

第 1 5 章

財 政

# 第15章 財 政

## 大阪府の財政

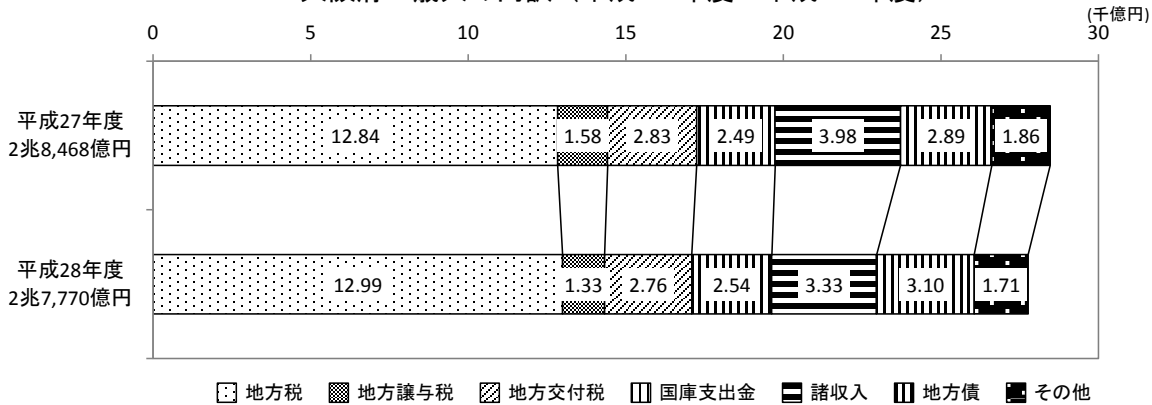
### 平成28年度の普通会計決算の収支は38億円の黒字で9年連続

大阪府地方財政状況調査によると、平成28年度の普通会計決算の状況は、38億円の黒字、9年連続となりました。

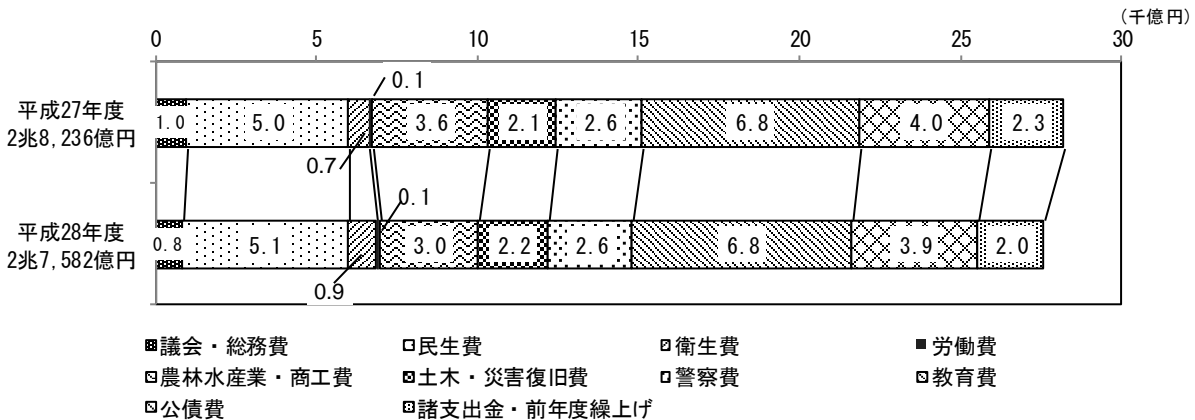
歳入歳出別に見ると、歳入は、企業業績の改善や税制改正による法人二税（法人住民税、法人事業税）の増収などにより府税が増となりましたが、地方法人特別譲与税や臨時財政対策債、制度融資貸付金償還金の減などにより、全体としては698億円の減（前年度比2.5%減）となりました。

歳出は、後期高齢者医療関係経費など社会保障関係経費が増となっていますが、公債費や制度融資貸付金の減などにより、全体としては655億円の減（前年度比2.3%減）となりました。

大阪府 歳入の内訳（平成27年度・平成28年度）



大阪府 歳出の内訳（平成27年度・平成28年度）



〔「大阪府地方財政状況調査」 表 15-1、15-3 参照〕

### 大阪府の貸借対照表

大阪府では、平成23年度決算から従来の官庁会計の仕組みに、複式簿記・発生主義という企業会計の考え方を取り入れた新公会計制度を導入しています。

平成28年度の財務諸表のうち、貸借対照表について見ると、平成29年3月31日現在、8兆2,657億円の資産と6兆6,673億円の負債があります。純資産は1兆5,984億円で、前年度に比べ1,288億円増加しています。

貸借対照表

(平成29年3月31日現在)

(単位: 億円)

科目	平成28年度 (A)	平成27年度 (B)	差 (A-B)	科目	平成28年度 (A)	平成27年度 (B)	差 (A-B)
<b>資産の部</b>				<b>負債の部</b>			
<b>I 流動資産</b>	<b>5,055</b>	<b>5,811</b>	<b>▲ 756</b>	<b>I 流動負債</b>	<b>8,198</b>	<b>9,484</b>	<b>▲ 1,286</b>
現金預金	602	628	▲ 26	地方債	7,382	8,607	▲ 1,225
未収金	401	430	▲ 29	賞与引当金	387	460	▲ 73
不納欠損引当金	▲ 131	▲ 142	11	その他	429	417	12
基金	3,254	4,137	▲ 883	<b>II 固定負債</b>	<b>58,475</b>	<b>58,766</b>	<b>▲ 291</b>
その他	929	758	171	地方債	53,838	53,136	702
<b>II 固定資産</b>	<b>77,602</b>	<b>77,135</b>	<b>467</b>	長期借入金	-	-	-
事業用資産	22,109	22,052	57	退職手当引当金	4,236	5,211	▲ 975
インフラ資産	40,059	40,697	▲ 638	その他	401	420	▲ 19
建設仮勘定	3,061	2,624	437	<b>負債の部合計</b>	<b>66,673</b>	<b>68,250</b>	<b>▲ 1,577</b>
投資その他の資産	11,860	11,257	603	<b>純資産の部</b>			
出資金	5,413	5,404	9	<b>純資産</b>	<b>15,984</b>	<b>14,696</b>	<b>1,288</b>
長期貸付金	2,168	2,112	56				
貸倒引当金	▲ 22	▲ 24	2	<b>純資産の部合計</b>	<b>15,984</b>	<b>14,696</b>	<b>1,288</b>
基金	4,027	3,419	608	<b>負債及び純資産の部合計</b>	<b>82,657</b>	<b>82,946</b>	<b>▲ 289</b>
その他債権	273	346	▲ 73				
その他	512	505	7				
<b>資産の部合計</b>	<b>82,657</b>	<b>82,946</b>	<b>▲ 289</b>				

※ 貸借対照表は、財務諸表の作成基準日における資産、負債及び純資産の状況を明らかにするものです。財務諸表には、他に行政コスト計算書、キャッシュ・フロー計算書等があります。

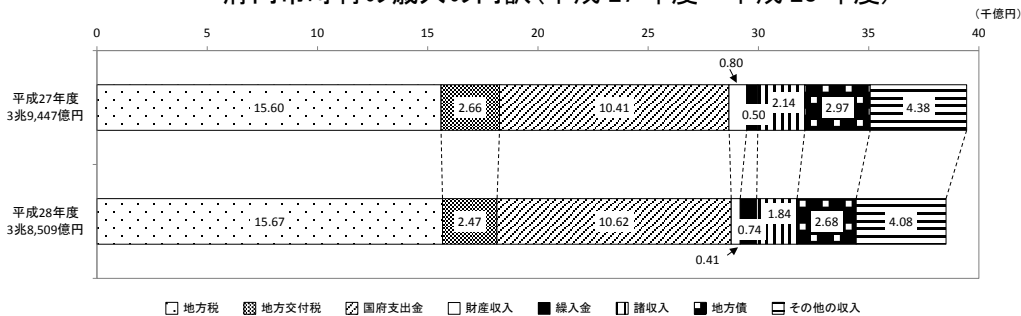
[資料 大阪府会計局「大阪府の財務諸表 平成28年度」参照]

市町村の財政

平成28年度の府内市町村普通会計決算額は、歳入3兆8,509億円(前年度比2.4%減少)、歳出3兆8,199億円(同2.3%減少)となっており、決算の形式収支(歳入-歳出)は310億円の黒字となっています。

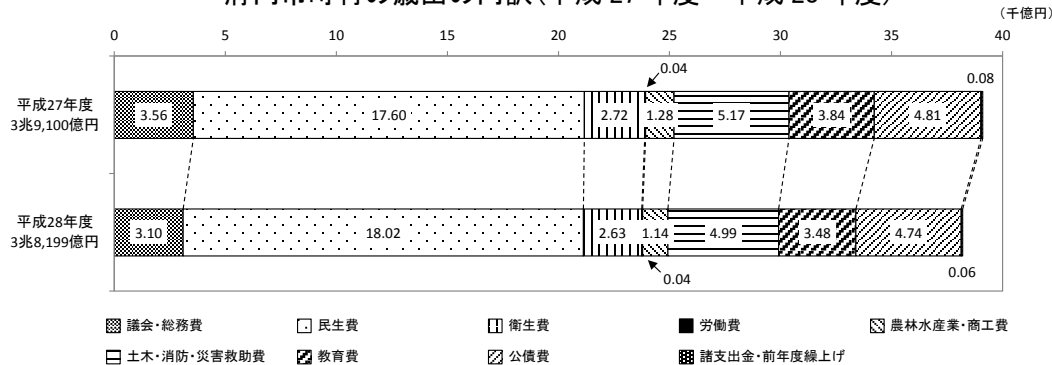
平成28年度の歳入を科目別にみると地方税は1兆5,673億円(前年度比0.4%増加)、地方交付税は2,471億円(同7.0%減少)、国府支出金は1兆621億円(同2.0%増加)、地方債は2,678億円(同9.7%減少)などとなっています。

府内市町村の歳入の内訳(平成27年度・平成28年度)



平成28年度の歳出を目的別にみると、民生費が1兆8,019億円(前年度比2.4%増加)で、歳出に占める構成比も47.2%と高いものになっています。

府内市町村の歳出の内訳(平成27年度・平成28年度)



※普通会計とは、各地方公共団体共通の基準による統計上の会計区分を設定して、各地方公共団体間の財政比較が可能となるようにするものです。

[市町村課「自治大阪」表15-9 参照]

## 15-1

## 大阪府普通会計歳入決算額

区 分	平成24年度	平成25年度	平成26年度	平成27年度	構成比	平成28年度		対前年度 増 加 率
						千円	%	
歳 入 総 額	2,782,199,220	2,827,456,874	2,816,635,113	2,846,804,827	100.0	2,776,964,207	100.0	△2.5
地 方 税 額	993,622,536	1,044,208,920	1,100,318,955	1,284,042,365	45.1	1,299,187,863	46.8	1.2
府 民 税	396,219,325	423,375,058	435,602,919	430,656,537	15.1	410,152,547	14.8	△4.8
事 業 税	215,746,824	240,359,085	258,285,678	308,031,508	10.8	353,817,718	12.7	14.9
地 方 消 費 税	189,273,959	198,306,141	232,774,770	363,867,033	12.8	350,201,173	12.6	△3.8
不 動 産 取 得 税	31,207,073	30,896,987	30,508,994	35,815,819	1.3	38,483,626	1.4	7.4
府 た ば こ 税	23,256,055	13,814,240	12,388,315	12,200,358	0.4	11,963,855	0.4	△1.9
ゴ ル フ 場 利 用 税	1,598,490	1,534,143	1,532,077	1,523,844	0.1	1,471,332	0.1	△3.4
特 別 地 方 消 費 税	-	-	-	-	-	-	-	-
自 動 車 税	80,654,155	80,106,611	79,389,168	78,115,144	2.7	77,573,872	2.8	△0.7
鉦 区 税	158	147	91	70	0.0	40	0.0	△42.9
固 定 資 産 税 ( 特 例 )	-	-	-	-	-	-	-	-
自 動 車 取 得 税	12,118,644	11,081,421	5,038,487	8,120,379	0.3	8,759,743	0.3	7.9
軽 油 引 取 税	43,501,451	44,698,198	44,767,030	45,680,131	1.6	46,647,090	1.7	2.1
狩 猟 税	10,700	10,814	10,561	8,090	0.0	7,877	0.0	△2.6
旧 法 に よ る 税	35,702	26,075	20,865	23,452	0.0	20,953	0.0	△10.7
地 方 譲 与 税	121,154,296	145,638,892	174,491,827	158,161,898	5.6	133,442,139	4.8	△15.6
地 方 揮 発 油 譲 与 税	3,331,126	3,314,859	3,052,081	3,257,764	0.1	3,084,863	0.1	△5.3
所 得 譲 与 税	-	-	-	-	-	-	-	-
地 方 道 路 譲 与 税	15	-	-	-	-	-	-	-
石 油 ガ ス 譲 与 税	190,029	181,906	162,907	159,585	0.0	143,820	0.0	△9.9
航 空 機 燃 料 譲 与 税	629,645	695,208	580,631	548,325	0.0	435,811	0.0	△20.5
地 方 法 人 特 別 譲 与 税	117,003,481	141,446,919	170,696,208	154,196,224	5.4	129,777,645	4.7	△15.8
市町村たばこ税都道府県交付金	1,190,411	1,221,271	1,273,011	989,265	0.0	908,895	0.0	△8.1
地 方 特 例 交 付 金	4,857,408	4,615,263	4,212,464	3,872,034	0.1	3,852,073	0.1	△0.5
地 方 交 付 税	284,440,548	284,448,912	276,411,697	282,560,461	9.9	276,375,135	9.9	△2.2
交 通 安 全 対 策 特 別 交 付 金	2,218,719	2,132,659	1,891,374	2,035,241	0.1	1,944,378	0.1	△4.5
分 担 金 及 び 負 担 金	6,422,596	5,826,404	4,640,542	4,014,541	0.1	4,618,416	0.2	15.0
使 用 料	48,439,278	47,950,882	53,725,760	55,622,611	2.0	57,794,508	2.1	3.9
授 業 料	261,710	282,183	5,195,496	9,869,793	0.3	14,373,447	0.5	45.6
公 営 住 宅 使 用 料	39,890,574	40,351,319	40,275,535	37,518,824	1.3	35,546,720	1.3	△5.3
そ の 他	8,286,994	7,317,380	8,254,729	8,233,994	0.3	7,874,341	0.3	△4.4
手 数 料	12,103,093	11,709,566	12,001,732	11,752,005	0.4	12,035,589	0.4	2.4
国 庫 支 出 金	252,570,688	271,124,193	249,527,930	249,085,635	8.7	254,182,896	9.1	2.0
財 産 収 入	18,340,293	30,887,413	57,650,472	25,861,345	0.9	18,700,412	0.7	△27.7
財 産 運 用 収 入	3,498,210	3,254,507	5,088,239	5,340,538	0.2	4,672,532	0.2	△12.5
財 産 売 払 収 入	14,842,083	27,632,906	52,562,233	20,520,807	0.7	14,027,880	0.5	△31.6
寄 附 金	397,106	8,497,427	2,810,875	5,330,411	0.2	1,126,993	0.1	△78.9
繰 入 金	90,462,642	87,516,683	93,592,379	57,844,901	2.1	52,670,650	1.9	△8.9
繰 越 金	16,383,027	18,453,662	24,579,386	18,230,418	0.6	17,755,023	0.6	△2.6
諸 収 入	527,909,579	467,145,811	410,504,909	398,219,696	14.0	332,537,237	12.0	△16.5
延 滞 金 加 算 金 及 び 過 料	5,576,579	5,018,636	4,659,543	3,817,186	0.1	3,570,234	0.1	△6.5
預 金 利 子	20,722	5,363	4,323	1,402	0.0	376	0.0	△73.2
公 営 企 業 貸 付 金 元 利 収 入	-	-	-	-	-	-	-	-
貸 付 金 元 利 収 入	476,948,161	423,319,921	365,880,251	349,734,561	12.3	287,950,361	10.4	△17.7
受 託 事 業 収 入	8,340,877	5,663,977	5,559,792	4,027,425	0.1	4,954,384	0.2	23.0
収 益 事 業 収 入	14,972,111	15,426,297	14,421,261	16,273,063	0.6	14,785,221	0.5	△9.1
利 子 割 精 算 金 収 入	495,885	577,852	536,790	522,351	0.0	304,988	0.0	△41.6
雑 収 入	21,555,244	17,133,765	19,442,949	23,843,708	0.8	21,276,661	0.8	△10.8
地 方 債	401,687,000	396,078,916	349,001,800	289,182,000	10.2	309,832,000	11.2	7.1

資料 大阪府財務部財政課「大阪府地方財政状況調査表」

15-2

大阪府普通会計目的別歳出決算額

区分		平成24年度	平成25年度	平成26年度	平成27年度	構成比	平成28年度	構成比	対前年度 増加率
		千円	千円	千円	千円		%		
歳出	総額	2,751,488,922	2,780,485,594	2,794,522,387	2,823,624,279	100.0	2,758,168,786	100.0	△2.3
議	会費	2,991,082	2,909,163	2,962,465	2,538,687	0.1	2,526,055	0.1	△0.5
総務	管理費	88,751,437	97,815,386	124,785,584	96,153,353	3.4	80,093,490	2.9	△16.7
総務	企画費	42,181,393	52,373,629	71,991,986	47,359,911	1.7	37,889,201	1.4	△20.0
徴収	税費	4,895,554	5,176,253	5,639,911	6,483,088	0.2	5,503,640	0.2	△15.1
市町村	振興費	26,951,320	25,912,660	26,806,321	26,632,983	0.9	25,416,537	0.9	△4.6
選挙	費	7,000,521	6,249,571	5,897,799	6,005,133	0.2	5,466,087	0.2	△9.0
防災	費	2,996,653	2,347,358	3,382,731	3,240,777	0.1	2,545,413	0.1	△21.5
統制	費	3,610,577	4,352,346	9,500,352	1,402,384	0.0	1,926,515	0.1	37.4
調査	費	483,955	782,153	871,773	4,348,325	0.2	683,239	0.0	△84.3
人事	費	255,422	252,659	275,187	272,800	0.0	271,586	0.0	△0.4
監査	費	376,042	368,757	419,524	407,952	0.0	391,272	0.0	△4.1
民生	費	451,487,440	449,191,492	476,546,765	500,575,977	17.7	513,647,202	18.6	2.6
社会	費	167,889,294	173,479,191	179,252,469	173,027,768	6.1	183,144,051	6.6	5.8
老人	費	191,217,334	192,518,353	197,499,085	225,695,899	8.0	216,848,504	7.9	△3.9
児童	費	85,390,816	76,167,676	93,073,022	95,248,454	3.4	106,551,918	3.9	11.9
生活	費	6,653,212	6,832,995	6,636,197	6,471,118	0.2	6,503,568	0.2	0.5
災害	費	336,784	193,277	85,992	132,738	0.0	599,161	0.0	351.4
衛生	費	74,721,187	73,442,694	61,287,208	65,494,360	2.3	92,537,247	3.4	41.3
公衆	費	45,419,278	40,143,893	31,310,403	34,192,796	1.2	62,130,457	2.3	81.7
精神	費	282,761	297,286	253,343	244,029	0.0	250,571	0.0	2.7
環境	費	1,955,603	1,766,593	1,596,520	1,430,248	0.1	1,512,174	0.1	5.7
清掃	費	3,387,578	5,029,871	3,579,294	3,804,075	0.1	5,383,570	0.2	41.5
保健	費	773,530	1,046,544	576,906	556,617	0.0	537,588	0.0	△3.4
医療	費	5,654,197	5,539,833	5,399,527	5,302,357	0.2	5,419,398	0.2	2.2
労働	費	17,248,240	19,618,674	18,571,215	19,964,238	0.7	17,303,489	0.6	△13.3
労働	費	30,276,704	22,453,211	13,320,199	10,235,877	0.4	8,383,031	0.3	△18.1
職業	費	23,431,189	18,188,628	9,118,725	6,235,555	0.2	4,291,105	0.2	△31.2
失業	費	6,469,357	3,898,115	3,807,992	3,624,490	0.1	3,708,936	0.1	2.3
労働	費	-	-	-	-	-	-	-	-
労働	費	376,158	366,468	393,482	375,832	0.0	382,990	0.0	1.9
農林	費	10,590,195	12,630,697	11,203,899	11,187,147	0.4	14,709,202	0.5	31.5
農畜	費	3,522,705	3,464,831	3,857,564	4,433,926	0.2	5,550,238	0.2	25.2
畜産	費	520,784	571,852	927,352	1,037,786	0.0	1,487,986	0.0	43.4
農地	費	3,491,546	4,557,225	3,844,541	3,194,159	0.1	3,679,546	0.1	15.2
林地	費	2,341,794	2,636,547	1,698,014	1,812,876	0.1	2,474,561	0.1	36.5
水産	費	713,366	1,400,242	876,428	708,400	0.0	1,516,871	0.1	114.1
商工	費	486,172,797	423,569,591	368,559,350	349,799,632	12.4	289,750,909	10.5	△17.2
商工	費	258,493,182	238,628,320	220,033,315	200,982,027	7.1	171,472,645	6.2	△14.7
商工	費	227,010,226	184,140,909	147,565,705	145,067,106	5.1	117,121,471	4.2	△19.3
商工	費	669,389	800,362	960,330	3,750,499	0.1	1,156,793	0.1	△69.2
土木	費	206,477,193	207,917,475	212,625,984	211,484,714	7.5	220,403,958	8.0	4.2
土木	費	10,435,897	5,949,046	6,658,187	6,156,740	0.2	6,123,476	0.2	△0.5
道路	費	42,718,777	41,916,104	39,257,560	41,223,912	1.5	48,431,711	1.8	17.5
河川	費	35,088,124	39,856,103	51,805,971	54,993,657	1.9	52,739,863	1.9	△4.1
港湾	費	2,630,720	2,456,702	2,928,357	2,524,139	0.1	2,640,310	0.1	4.6
都市	費	59,374,489	54,708,069	51,312,748	49,092,836	1.7	50,312,487	1.8	2.5
住宅	費	55,840,508	62,717,283	60,558,431	57,394,672	2.0	60,064,889	2.2	4.7
空港	費	388,678	314,168	104,730	98,758	0.0	91,222	0.0	△7.6
警察	費	252,887,026	245,045,946	259,476,973	264,189,391	9.4	261,674,202	9.5	△1.0
教育	費	665,178,301	648,648,924	686,119,204	675,640,672	23.9	678,230,786	24.6	0.4
教育	費	180,698,717	170,294,949	174,485,134	172,835,218	6.1	177,811,380	6.4	2.9
小中	費	199,953,850	197,099,082	209,697,779	207,031,717	7.3	208,130,763	7.5	0.5
高等	費	120,104,735	119,570,663	127,825,571	126,971,672	4.5	127,372,346	4.6	0.3
学校	費	96,941,140	93,640,526	98,342,926	96,588,848	3.4	95,516,101	3.5	△1.1

資料 大阪府財務部財政課「大阪府地方財政状況調査表」

15-2

大阪府普通会計目的別歳出決算額(続)

区 分	平成24年度	平成25年度	平成26年度	平成27年度	構成比	平成28年度	構成比	対前年度 増 加 率
	千円					千円		
特別支援学校	44,614,916	43,628,896	52,609,358	47,495,676	1.7	48,776,273	1.8	2.7
社会体育	4,653,009	4,745,315	4,757,613	4,020,528	0.1	3,682,428	0.1	△8.4
保健体育	5,740,983	7,299,408	5,752,373	7,917,624	0.3	4,222,480	0.2	△46.7
大 学 学 費	12,470,951	12,370,085	12,648,450	12,779,389	0.5	12,719,015	0.5	△0.5
災害復旧費	254,652	406,674	649,211	342,381	0.0	195,569	0.0	△42.9
農林水産施設	141,575	108,731	293,323	132,758	0.0	133,812	0.0	0.8
その他	113,077	297,943	355,888	209,623	0.0	61,757	0.0	△70.5
公 債 費	-	-	-	-	-	-	-	-
諸 支 出 金	351,003,615	454,511,604	418,087,866	402,585,953	14.3	392,692,752	14.2	△2.5
普通財産取得費	-	-	-	-	-	-	-	-
公 営 企 業 費	-	-	-	-	-	-	-	-
前年度繰上充当金	-	-	-	-	-	-	-	-
利子割交付金	5,074,806	4,967,179	4,846,819	4,064,540	0.2	1,750,376	0.1	△56.9
配当割交付金	3,929,434	7,220,225	13,087,129	9,553,080	0.3	6,381,727	0.2	△33.2
株式譲渡割交付金	905,499	11,086,162	6,896,259	10,491,590	0.4	3,767,506	0.1	△64.1
地方消費税交付金	93,083,104	92,289,773	111,799,744	184,425,634	6.5	165,687,371	6.0	△10.2
ゴルフ場利用税交付金	1,104,268	1,096,333	1,066,091	1,061,099	0.0	1,037,717	0.1	△2.2
特別地方消費税交付金	-	-	-	-	-	-	-	-
自動車取得税交付金	9,316,825	8,272,858	3,978,062	6,168,890	0.2	6,734,303	0.2	9.2
軽油引取税交付金	17,283,357	17,010,207	17,223,575	17,631,302	0.6	18,027,140	0.7	2.2

15-3

大阪府普通会計性質別歳出決算額

ア) 地方道路整備臨時交付金事業を含む。

区 分	平成24年度	平成25年度	平成26年度	平成27年度	構成比	平成28年度	構成比	対前年度 増 加 率
	千円					千円		
歳 出 総 額	2,751,488,922	2,780,485,594	2,794,522,387	2,823,624,279	100.0	2,758,168,786	100.0	△ 2.3
人 件 費	823,260,172	783,109,321	831,258,042	822,852,102	29.1	822,892,049	29.8	0.0
うち 職員給	577,801,716	574,844,240	615,443,005	610,653,527	21.6	609,749,636	22.1	△ 0.1
物 件 費	66,295,256	62,627,353	66,212,256	68,625,833	2.4	67,193,967	2.4	△ 2.1
維持 補 修 費	21,191,187	22,716,730	23,854,338	23,006,483	0.8	22,981,539	0.8	△ 0.1
扶 助 費 等	45,205,265	46,549,141	48,447,528	51,076,499	1.8	55,476,129	2.0	8.6
補助 費 等	708,534,614	728,073,343	753,794,884	866,155,398	30.7	845,263,844	30.7	△ 2.4
普通建設事業費	174,886,450	180,835,264	194,579,800	185,903,247	6.6	191,253,427	6.9	2.9
補助事業費	101,427,550	116,490,136	112,380,326	101,034,882	3.6	105,957,882	3.8	4.9
ア) 単独事業費	52,390,561	49,411,280	68,445,847	73,598,621	2.6	69,929,182	2.5	△ 5.0
国直轄事業負担金	13,217,592	10,007,730	8,480,831	7,505,778	0.3	10,792,836	0.4	43.8
受託事業費	7,850,747	4,926,118	5,272,796	3,763,966	0.1	4,573,527	0.2	21.5
災害復旧事業費	254,652	406,674	649,211	342,381	0.0	133,812	0.0	△ 60.9
補助事業費	246,227	317,277	613,910	324,231	0.0	132,752	0.0	△ 59.1
単独事業費	8,425	89,397	35,301	18,150	0.0	1,060	0.0	△ 94.2
国直轄事業負担金	-	-	-	-	-	-	-	-
失業対策事業費	-	-	-	-	-	-	-	-
補助事業費	-	-	-	-	-	-	-	-
単独事業費	-	-	-	-	-	-	-	-
公 債 費	349,322,675	452,403,228	415,921,149	400,543,219	14.2	390,603,053	14.2	△ 2.5
公積立金	50,346,165	59,478,486	74,252,907	46,466,621	1.6	35,015,857	1.3	△ 24.6
資 及 び 出 資 金	4,340,654	3,668,010	2,913,700	2,208,907	0.1	1,168,721	0.1	△ 47.1
貸 付 金	486,950,269	419,730,981	359,174,351	337,403,140	12.0	309,043,050	11.2	△ 8.4
繰 出 金	20,901,563	20,887,063	23,464,221	19,040,449	0.7	17,143,338	0.6	△ 10.0
前年度繰上充当金	-	-	-	-	-	-	-	-

15-4 府債の現在高及び元金償還額

1) 平成29年度版から、各項目について「大阪府地方財政状況調査表」の配列順に掲載している。  
平成24、25、26、27年度末現在高についても、「大阪府地方財政状況調査表」の配列順に配列し直し掲載した。

区分	平成24年度末 現在高	平成25年度末 現在高	平成26年度末 現在高	平成27年度末 現在高	平成28年度		
					発行高	元金償還額	年度末現在高
府債総額	5,583,503,682	5,598,000,009	5,596,494,792	5,544,827,964	309,832,000	337,629,757	5,517,030,207
公共事業等債	743,036,512	733,041,888	713,066,896	409,798,537	21,793,300	32,857,722	398,734,115
公営住宅建設事業債	232,248,158	238,233,720	234,735,967	232,423,231	14,815,000	18,245,229	228,993,002
災害復旧事業債	278,424	458,224	606,556	602,496	2,000	86,345	518,151
(旧)緊急防災・減災事業債	4,472,242	5,045,668	4,522,804	3,997,811	-	527,131	3,470,680
全国防災事業債	-	1,240,000	3,948,476	4,350,573	34,000	198,919	4,185,654
教育・福祉施設等整備事業債	58,864,086	59,188,363	59,261,042	59,961,499	2,637,000	3,277,108	59,321,391
一般単独事業債	1,428,383,375	1,315,317,392	1,263,007,395	1,230,506,308	43,335,000	76,296,930	1,197,544,378
首都圏等整備事業債	67,388,015	60,098,075	53,469,076	46,691,167	-	5,844,273	40,846,894
公共用地先行取得等事業債	39,186,857	36,913,105	31,526,136	24,514,000	-	5,000,000	19,514,000
行政改革推進債	8,396,464	8,159,893	7,867,822	14,774,751	6,706,000	410,871	21,069,880
厚生福祉施設整備事業債	13,506,000	11,149,061	9,242,889	7,484,142	-	2,485,480	4,998,662
地域財政特例対策債	-	-	-	-	-	-	-
退職手当債	88,073,890	84,446,770	77,936,360	72,622,018	-	4,057,746	68,564,272
国の予算貸付・政府関係機関貸付債	29,349,258	27,881,583	27,098,410	27,373,138	1,100,000	998,460	27,474,678
地域改善対策特定事業債	-	-	-	-	-	-	-
財源対策債	29,677,153	23,978,569	17,531,198	300,510,203	14,159,700	19,343,074	295,326,829
減収補填債(S61・H5～7・9～28年度分)	618,582,158	565,158,290	518,774,276	485,574,402	-	40,719,861	444,854,541
臨時財政特例債	489,431	-	-	-	-	-	-
公共事業等臨時特例債	-	-	-	-	-	-	-
減税補填債	196,173,317	187,439,160	167,064,130	149,648,795	-	7,244,653	142,404,142
臨時税収補填債	17,135,054	14,459,471	11,736,582	8,965,437	-	2,820,371	6,145,066
臨時財政対策債	1,601,733,602	1,840,003,033	2,034,939,085	2,131,543,207	151,887,000	93,595,741	2,189,834,466
調整債(S60～63年度分)	3,965,990	3,709,910	3,441,060	3,177,624	-	1,124,664	2,052,960
減収補填債特例分(H14・19～28年度分)	168,228,122	162,744,592	156,435,365	150,126,806	19,452,000	6,307,649	163,271,157
その他	234,335,574	219,333,242	200,283,267	180,181,819	33,911,000	16,187,530	197,905,289

資料 大阪府財務部財政課「大阪府地方財政状況調査表」

15-5 大阪府一般会計及び特別会計の歳入・歳出決算額

年 度	一 般 会 計				
	歳入決算額(A)	歳出決算額(B)	歳入歳出差引額 (形式収支) (C=A-B)	翌年度へ 繰り越すべき 財源(D)	実質収支額 (純剰余金) (C-D)
	千円				
平成24年度	2,913,181,697	2,893,052,406	20,129,291	7,872,655	12,256,636
25	2,936,576,636	2,901,353,218	35,223,417	12,831,523	22,391,894
26	2,981,522,111	2,968,395,959	13,126,152	9,243,845	3,882,307
27	3,195,478,512	3,183,097,217	12,381,295	6,955,771	5,425,524
平成28年度	3,070,101,122	3,060,819,114	9,282,008	7,157,201	2,124,807

年 度	特 別 会 計				
	歳入決算額(A)	歳出決算額(B)	歳入歳出差引額 (形式収支) (C=A-B)	翌年度へ 繰り越すべき 財源(D)	実質収支額 (純剰余金) (C-D)
平成24年度	939,517,631	926,493,472	13,024,158	2,970,264	10,053,894
25	1,372,660,365	1,357,404,880	15,255,486	6,992,060	8,263,425
26	1,388,123,663	1,376,830,394	11,293,269	3,260,388	8,032,880
27	1,499,193,202	1,486,146,455	13,046,747	3,428,347	9,618,400
平成28年度	1,445,612,335	1,432,461,266	13,151,069	5,534,490	7,616,578

資料 大阪府会計局「大阪府一般会計・特別会計歳入歳出決算の概要」

## 15-6

## 府 税 事 務 所 、 税

事 務 所	総 額	府 民 税				事 業 税		
		総 額	個 人	法 人	利 子 割	総 額	個 人	法 人
	千円							
平成24年度	1,069,592,394	396,219,325	310,084,935	76,347,651	9,786,739	215,746,824	14,054,364	201,692,460
25	1,117,053,891	423,375,058	335,162,086	78,612,214	9,600,758	240,359,085	14,037,318	226,321,767
26	1,202,142,760	435,602,919	340,964,780	85,152,009	9,486,130	258,285,678	14,274,989	244,010,689
27	1,427,578,587	430,656,537	347,037,307	75,528,693	8,090,537	308,031,508	14,652,231	293,379,277
平成28年度	1,415,881,869	410,152,547	337,087,958	69,028,441	4,036,148	353,817,718	14,857,679	338,960,039
本 庁 扱 分	466,895,179	-	-	-	-	-	-	-
中央府税事務所	331,174,148	53,931,217	-	53,931,217	-	266,302,279	2,844,550	263,457,729
なにわ北府税事務所	183,985,040	118,057,326	114,021,168	10	4,036,148	1,860,179	1,860,179	-
なにわ南府税事務所	6,605,409	15	-	15	-	1,594,970	1,594,970	-
三島府税事務所	74,078,880	50,996,724	47,394,114	3,602,610	-	18,686,265	1,760,827	16,925,438
豊能府税事務所	44,458,875	33,353,252	31,834,734	1,518,518	-	8,948,339	1,279,146	7,669,193
泉北府税事務所	62,107,289	43,244,088	40,456,596	2,787,492	-	15,645,412	1,347,159	14,298,253
泉南府税事務所	30,200,678	18,660,650	16,983,606	1,677,044	-	9,053,914	478,798	8,575,116
南河内府税事務所	21,214,618	17,421,180	16,867,148	554,032	-	3,046,870	474,495	2,572,375
中河内府税事務所	49,739,571	33,273,348	30,706,905	2,566,443	-	14,017,072	1,665,993	12,351,079
北河内府税事務所	59,088,937	41,214,747	38,823,687	2,391,060	-	14,662,418	1,551,562	13,110,856
大阪自動車税事務所	86,333,245	-	-	-	-	-	-	-

資料 大阪府財務部税務局税政課「大阪府税務統計」



## 目 別 府 税 収 入 済 額

地方消費税	不 取	動 得	産 税	府たばこ税	ゴ リ 用 税	場 税	自 取	動 得	車 税	軽 引	取 油 税	自 動 車 税	鉦 区 税	固 資 産 定 税	狩 猟 税	法 目 的 外 税	旧 法 に よ る 税
265,243,817	31,207,073	23,256,055	1,598,490	12,118,644	43,501,451	80,654,155	158	-	10,700	-	35,702						
271,151,112	30,896,987	13,814,240	1,534,143	11,081,421	44,698,198	80,106,611	147	-	10,814	-	26,075						
334,598,575	30,508,994	12,388,315	1,532,077	5,038,487	44,767,030	79,389,168	91	-	10,561	-	20,865						
507,403,255	35,815,819	12,200,358	1,523,844	8,120,379	45,680,131	78,115,144	70	-	8,090	-	23,452						
466,895,179	38,483,626	11,963,855	1,471,332	8,759,743	46,647,090	77,573,872	40	-	7,877	88,037	20,953						
466,895,179	-	-	-	-	-	-	-	-	-	-	-						
-	10,940,652	-	-	-	-	-	-	-	-	-	-						
-	3,868,402	11,963,855	1,471,332	-	46,647,090	-	40	-	7,877	88,037	20,902						
-	5,010,424	-	-	-	-	-	-	-	-	-	-						
-	4,395,891	-	-	-	-	-	-	-	-	-	-						
-	2,157,284	-	-	-	-	-	-	-	-	-	-						
-	3,217,705	-	-	-	33	-	-	-	-	-	-						51
-	2,486,017	-	-	-	97	-	-	-	-	-	-						
-	746,537	-	-	-	31	-	-	-	-	-	-						
-	2,449,054	-	-	-	97	-	-	-	-	-	-						
-	3,211,660	-	-	-	112	-	-	-	-	-	-						
-	-	-	-	-	8,759,373	-	77,573,872	-	-	-	-						

15-7

税 務 署 別 国 税

ア) 各年  
 イ) 相続税には贈与税を含む。  
 ウ) 揮発油税及び地方揮発油税には揮発油税及び地方道路税を含む。

税 務 署	総 額	ア) 源泉所得税	ア) 源泉所得税 及復興特別所得 税	ア) 申告所得税	ア) 申告所得税及 復興特別所得税	法人税	地 方 法 人 税
	千円						
平成23年度	4,287,681,560	1,209,153,147	-	177,672,659	-	1,081,663,185	
24	4,385,418,524	976,694,349	223,420,641	184,739,763	46,103	1,111,835,905	
25	4,677,055,058	7,206,710	1,336,212,929	11,929,026	186,889,076	1,193,079,612	
26	5,115,219,104	4,182,294	1,381,138,497	5,997,052	190,844,676	1,188,327,710	
平成27年度	5,629,914,976	2,459,238	1,480,088,339	3,387,597	209,959,555	1,230,669,485	50,164,595
大阪福島税務署	172,286,872	16,477	74,177,194	28,674	3,377,145	23,605,971	785,255
西 税 務 署	263,177,204	84,213	64,446,541	90,009	2,735,265	78,511,065	3,250,318
港 税 務 署	77,517,047	22,356	14,414,429	66,388	2,681,994	13,258,261	426,120
天王寺税務署	95,244,903	27,833	24,061,170	61,791	4,677,796	17,861,731	801,978
浪速税務署	90,255,155	30,858	23,063,608	15,118	1,713,099	22,295,523	744,591
西淀川税務署	55,712,597	31,783	13,414,339	34,640	1,195,776	15,484,899	665,341
東成税務署	45,435,378	18,381	10,718,215	23,089	1,657,089	10,724,743	436,744
生野税務署	40,119,627	26,783	8,511,698	63,520	2,605,151	8,605,626	316,004
旭 税 務 署	53,184,338	22,142	15,099,324	49,634	4,209,058	9,135,056	271,692
城東税務署	68,113,269	45,454	15,457,675	68,423	5,602,630	11,528,249	410,074
阿倍野税務署	54,496,803	8,633	21,819,932	59,388	4,620,721	7,212,618	224,272
住吉税務署	74,623,252	236,844	19,444,439	70,381	5,320,289	12,040,212	384,566
東住吉税務署	72,543,549	34,234	17,663,908	117,039	7,090,531	10,982,446	293,051
西成税務署	26,172,059	18,290	6,297,824	190,837	1,243,099	3,524,181	93,639
東淀川税務署	283,623,214	70,021	59,319,614	104,979	7,624,080	101,848,385	4,216,318
北 税 務 署	631,680,216	149,526	160,906,280	119,932	4,616,409	154,265,162	5,830,537
大淀税務署	301,331,414	80,477	79,318,563	36,435	5,435,627	90,004,149	4,023,246
東 税 務 署	1,059,087,156	302,764	348,063,219	133,098	3,653,585	337,660,501	15,952,719
南 税 務 署	190,973,620	338,454	57,282,814	62,318	2,529,608	49,893,074	1,927,256
堺 税 務 署	401,082,389	66,121	53,046,460	288,314	17,739,512	42,129,112	1,588,478
岸和田税務署	54,898,974	15,265	15,784,936	59,030	4,425,815	8,520,792	278,197
豊能税務署	298,122,630	55,900	88,443,977	301,814	26,153,741	29,982,925	1,335,478
吹田税務署	222,689,738	43,302	36,629,006	194,600	13,899,132	23,134,958	857,326
泉大津税務署	166,894,361	146,639	14,061,581	82,490	5,420,361	8,300,759	242,304
枚方税務署	116,625,880	143,821	31,911,336	163,931	11,765,096	21,165,290	818,414
茨木税務署	143,498,701	44,679	34,820,888	130,847	14,981,946	27,781,555	966,592
八尾税務署	110,391,296	143,824	27,964,132	175,014	9,847,039	17,585,920	528,610
泉佐野税務署	56,267,780	8,625	11,790,801	52,577	3,167,184	15,637,735	617,584
富田林税務署	78,726,797	37,322	19,599,509	94,639	9,095,014	9,804,664	359,300
門真税務署	160,169,812	71,965	70,218,068	153,378	8,587,147	18,671,664	673,188
東大阪税務署	164,968,945	116,253	42,336,858	295,270	12,288,618	29,512,256	845,404

資料 大阪国税局「大阪国税局統計書」

## 徴収収納済額

復興特別法人税	ア) イ) 相続税	消費税	消費税 及 地方 消費 税	酒税	たばこ税及 たばこ特別税	ウ) 揮発油税及 地方揮発油税	その他
-	116,380,189	24,319	1,160,595,265	93,666,865	89,527,845	276,245,839	82,752,246
74,167,291	119,611,849	22,053	1,134,196,064	98,775,945	95,611,064	286,415,013	79,882,484
119,674,506	123,881,781	18,578	1,139,265,912	108,082,119	97,803,246	272,013,108	80,998,456
38,390,749	116,845,492	10,825	1,642,030,139	102,917,328	85,866,034	282,300,189	76,368,119
<b>1,089,808</b>	<b>144,226,792</b>	<b>12,913</b>	<b>1,948,258,124</b>	<b>110,162,729</b>	<b>88,626,573</b>	<b>284,526,875</b>	<b>76,282,353</b>
21,327	1,323,571	-	51,896,976	x	-	7,124,308	x
59,806	916,274	194	112,225,531	x	-	-	x
14,173	915,024	50	28,320,464	x	-	-	x
9,680	2,124,866	126	45,030,505	-	-	-	587,427
33,410	5,292,467	567	36,746,586	-	-	-	319,326
4,868	649,337	24	24,176,663	x	-	-	x
9,775	947,219	305	20,863,875	-	-	-	35,942
19,291	1,396,939	1,245	18,554,335	-	-	-	19,035
24,209	2,480,776	169	21,746,721	-	-	-	145,557
30,039	3,938,996	407	30,869,223	-	-	-	162,100
6,382	4,047,127	-	15,976,977	-	-	-	520,752
23,550	5,090,454	10	31,795,489	-	-	-	217,018
19,919	5,683,762	1,542	30,503,559	x	-	-	x
8,846	754,386	124	13,957,950	-	-	x	x
89,293	3,974,198	-	105,888,128	x	-	x	487,985
100,032	1,555,762	89	250,343,984	-	-	-	53,792,503
124,388	905,786	1,202	120,261,802	-	-	-	1,139,737
106,414	2,418,524	80	341,964,081	x	-	x	8,832,135
55,298	1,729,500	-	75,633,093	x	-	-	x
58,748	10,813,003	232	84,471,593	4,754	-	190,125,784	750,279
18,236	3,907,102	-	21,638,150	x	-	-	x
49,556	16,582,612	2,108	62,989,156	143,017	69,398,022	x	x
24,005	12,806,195	186	53,915,197	x	-	-	x
14,362	3,656,160	263	28,400,076	-	19,228,551	x	x
15,199	8,706,840	83	41,556,531	108,771	-	x	x
28,833	10,232,482	-	52,265,228	1,658,689	-	-	586,962
33,221	6,378,944	2,283	47,568,911	48,437	-	-	114,960
5,445	1,788,438	20	21,650,204	9,613	-	-	1,539,553
12,746	10,851,063	200	28,757,069	37,664	-	-	77,606
26,323	6,511,873	-	55,005,592	-	-	x	x
42,433	5,847,113	1,403	73,284,474	x	-	-	x

15-8

市町村別個人住民税負担額

ア) 平成25年度まで各年度、前年度末現在の住民基本台帳による人口、世帯数を用いて算出した。  
平成26年度から当年度の1月1日現在の住民基本台帳による人口、世帯数を用いて算出した。

市町村	住 民 税			ア) 一人当たり負担額			ア) 一世帯当たり負担額		
	総 額	府 民 税	市町村民税	総 額	府 民 税	市町村民税	総 額	府 民 税	市町村民税
	千円			円					
平成24年度	761,541,917	302,609,668	458,932,249	87,736	34,863	52,873	192,118	76,341	115,777
25	766,261,518	304,370,226	461,891,292	86,352	34,300	52,052	187,323	74,407	112,915
26	773,053,653	307,457,344	465,596,309	87,165	34,667	52,498	186,390	74,131	112,259
27	788,116,025	313,077,296	475,038,729	88,863	35,301	53,562	190,022	75,486	114,536
平成28年度	803,007,309	319,607,594	483,399,715	90,577	36,051	54,526	191,817	76,346	115,471
大阪市地域	243,595,039	97,127,828	146,467,211	90,841	36,221	54,620	171,079	68,214	102,865
三島地域	118,792,010	47,293,947	71,498,063	106,270	42,309	63,962	238,392	94,909	143,482
豊能地域	79,796,219	31,811,705	47,984,514	118,560	47,265	71,295	261,165	104,117	157,049
北河内地域	97,386,663	38,671,478	58,715,185	83,023	32,968	50,055	184,491	73,260	111,231
中河内地域	68,189,515	27,095,439	41,094,076	81,472	32,373	49,099	176,399	70,093	106,306
南河内地域	51,091,103	20,280,281	30,810,822	82,423	32,717	49,706	189,419	75,188	114,230
泉北地域	101,472,740	40,362,142	61,110,598	85,677	34,079	51,598	192,509	76,573	115,936
泉南地域	42,684,021	16,964,775	25,719,246	73,736	29,306	44,430	172,579	68,591	103,987
大阪市	243,595,039	97,127,828	146,467,211	90,841	36,221	54,620	171,079	68,214	102,865
堺市	73,418,440	29,205,122	44,213,318	86,787	34,523	52,264	190,924	75,948	114,976
岸和田市	14,914,344	5,926,466	8,987,878	74,866	29,749	45,117	173,423	68,912	104,510
豊中市	48,748,343	19,459,949	29,288,394	120,955	48,284	72,671	262,267	104,695	157,572
池田市	11,546,633	4,597,580	6,949,053	112,462	44,780	67,683	248,448	98,926	149,522
吹田市	45,128,488	17,984,004	27,144,484	122,943	48,994	73,949	271,548	108,214	163,334
泉州市	6,161,287	2,451,494	3,709,793	81,166	32,295	48,871	183,050	72,833	110,217
高槻市	33,932,180	13,486,511	20,445,669	95,527	37,968	57,560	214,874	85,403	129,471
貝塚市	6,648,461	2,634,303	4,014,158	74,524	29,529	44,996	178,439	70,702	107,737
守口市	11,438,081	4,517,511	6,920,570	79,093	31,238	47,855	162,861	64,323	98,539
枚方市	37,402,985	14,881,514	22,521,471	92,095	36,642	55,453	211,741	84,245	127,496
茨木市	29,483,708	11,751,885	17,731,823	105,527	42,062	63,465	242,162	96,523	145,639
八尾市	22,791,517	9,066,327	13,725,190	84,738	33,708	51,030	187,319	74,514	112,805
泉佐野市	7,677,896	3,053,819	4,624,077	75,992	30,225	45,767	170,166	67,682	102,484
富田林市	10,074,785	3,991,379	6,083,406	87,669	34,732	52,936	200,521	79,441	121,080
寝屋川市	18,542,941	7,376,360	11,166,581	77,550	30,849	46,701	170,334	67,759	102,576
河内長野市	9,346,804	3,713,149	5,633,655	85,324	33,896	51,428	197,590	78,495	119,095
松原市	8,788,931	3,484,164	5,304,767	72,063	28,568	43,495	159,686	63,304	96,382
大東市	9,418,432	3,725,097	5,693,335	76,326	30,188	46,138	169,308	66,963	102,345
和泉市	15,518,095	6,172,651	9,345,444	83,059	33,038	50,020	203,577	80,977	122,600
箕面市	16,912,074	6,725,375	10,186,699	124,732	49,602	75,130	282,390	112,297	170,093
柏原市	5,808,960	2,297,826	3,511,134	81,422	32,208	49,214	187,102	74,011	113,091
羽曳野市	8,688,862	3,450,871	5,237,991	76,121	30,232	45,889	175,678	69,772	105,906
門真市	8,760,334	3,472,346	5,287,988	69,854	27,688	42,166	143,075	56,711	86,364
摂津市	7,293,058	2,896,312	4,396,746	85,322	33,884	51,438	183,973	73,062	110,911
高石市	5,185,291	2,059,412	3,125,879	89,205	35,429	53,776	206,923	82,183	124,741
藤井寺市	5,560,618	2,216,723	3,343,895	84,101	33,527	50,575	193,184	77,012	116,172
東大阪市	39,589,038	15,731,286	23,857,752	79,711	31,674	48,036	169,296	67,272	102,024
泉州市	3,921,995	1,565,212	2,356,783	61,544	24,561	36,982	152,269	60,768	91,501
四條畷市	4,626,301	1,837,161	2,789,140	82,126	32,613	49,513	195,582	77,668	117,914
交野市	7,197,587	2,861,487	4,336,100	92,259	36,679	55,580	227,656	90,508	137,149
大阪狭山市	5,865,534	2,327,461	3,538,073	101,385	40,230	61,155	237,001	94,043	142,958
阪南市	4,114,304	1,632,883	2,481,421	72,852	28,913	43,938	171,665	68,130	103,535
島本町	2,954,577	1,175,236	1,779,341	96,309	38,309	58,001	230,736	91,779	138,957
豊能町	1,896,373	753,605	1,142,768	90,892	36,120	54,772	218,376	86,781	131,595
能勢町	692,795	275,195	417,600	63,600	25,263	38,337	150,021	59,592	90,429
忠岡町	1,189,627	473,463	716,164	67,878	27,015	40,863	156,139	62,142	93,997
熊取町	3,672,618	1,461,169	2,211,449	83,245	33,120	50,126	209,242	83,248	125,994
田尻町	648,319	258,463	389,856	75,333	30,033	45,300	159,645	63,645	96,000
岬町	1,086,085	432,461	653,624	65,871	26,229	39,642	142,624	56,791	85,834
太子町	1,087,012	431,943	655,069	78,507	31,196	47,311	200,889	79,827	121,062
河内町	1,316,898	521,318	795,580	83,048	32,876	50,172	206,087	81,583	124,504
千早赤阪村	361,661	143,275	218,386	64,364	25,498	38,866	154,095	61,046	93,049

資料 大阪府総務部市町村課、大阪府財務部税務局徴税対策課

15-9

市町村別普通会計決算額

市 町 村	歳 入					入				
	総 額	地 方 税	地方譲与税	地方特例 交付金	地方交付税	利 子 割 交 付 金	配 当 割 交 付 金	株式等譲渡 所得割交付金	地 方 消 費 税 交 付 金	
	千円									
平成24年度	3,848,792,973	1,512,537,074	21,008,651	7,286,128	289,918,032	5,074,806	3,929,434	905,499	93,083,104	
25	3,882,235,304	1,535,097,914	20,115,534	6,922,643	276,868,556	4,967,179	7,220,225	11,086,162	92,289,773	
26	3,875,418,536	1,560,339,736	18,943,671	6,318,805	266,787,593	4,846,819	13,087,129	6,896,259	111,799,744	
27	3,944,716,879	1,560,426,083	19,620,838	5,797,572	265,551,232	4,064,540	9,553,080	10,491,590	184,425,634	
平成28年度	3,850,888,142	1,567,330,779	19,021,103	5,777,525	247,074,923	1,750,376	6,381,727	3,767,506	165,687,371	
大阪市地域	1,574,838,314	659,473,476	6,170,535	1,617,126	32,904,729	517,707	1,887,733	1,117,435	59,598,239	
三島地域	367,389,422	184,273,612	1,813,637	779,986	13,776,105	261,109	951,978	561,962	19,154,942	
豊能地域	247,932,803	111,182,413	2,873,898	426,450	13,087,416	173,472	632,454	373,272	11,144,040	
北河内地域	422,593,952	156,727,793	1,745,773	763,638	47,520,828	216,033	787,559	463,965	19,981,615	
中河内地域	321,094,199	123,004,962	1,299,070	591,024	34,110,568	148,976	543,144	320,542	15,308,738	
南河内地域	212,504,300	70,755,807	1,109,688	382,325	40,216,764	114,995	419,207	246,532	10,366,170	
泉北地域	473,005,195	179,491,579	2,837,426	838,215	34,323,971	223,625	815,278	480,895	20,262,307	
泉南地域	231,529,957	82,421,137	1,171,076	378,761	31,134,542	94,459	344,374	202,903	9,871,320	
大阪市	1,574,838,314	659,473,476	6,170,535	1,617,126	32,904,729	517,707	1,887,733	1,117,435	59,598,239	
堺市	353,275,953	132,380,979	2,129,653	592,622	19,791,532	161,683	589,442	347,668	14,583,136	
岸和田市	74,745,954	24,434,481	339,992	128,218	13,168,724	32,809	119,612	70,532	3,336,593	
豊中市	147,507,973	68,048,631	2,294,639	248,406	5,130,354	104,847	382,281	225,964	6,633,007	
池田市	34,861,483	16,522,445	210,692	62,857	2,974,941	25,051	91,329	53,885	1,813,002	
吹田市	123,234,804	65,539,704	547,082	262,016	847,179	98,217	358,123	211,809	6,372,192	
大津市	28,677,150	11,416,192	196,975	49,456	3,718,317	13,486	49,166	28,967	1,338,524	
高槻市	113,610,597	50,104,969	590,153	225,906	9,592,316	75,889	276,662	163,072	5,839,915	
貝塚市	31,150,988	11,557,741	165,397	68,836	4,799,675	14,754	53,794	31,730	1,527,261	
守口市	60,380,877	21,487,749	208,389	95,175	6,839,313	24,728	90,162	53,288	2,547,154	
枚方市	134,535,116	55,825,101	616,999	276,761	10,706,358	83,848	305,642	179,776	6,715,004	
茨木市	85,966,859	45,315,399	474,320	194,227	1,535,732	64,579	235,435	138,856	4,809,828	
八尾市	95,471,728	38,239,908	425,125	206,003	9,800,196	49,646	180,990	106,671	4,814,467	
泉佐野市	58,023,106	21,135,278	206,828	66,272	1,731,307	16,697	60,873	35,909	1,894,699	
富田林市	38,791,827	13,481,493	202,132	64,619	6,128,782	22,687	82,702	48,681	1,935,864	
寝屋川市	88,195,739	28,730,202	330,758	151,834	11,785,683	41,226	150,287	88,526	3,927,368	
河内長野市	34,730,749	12,182,282	226,435	55,989	5,906,416	21,652	78,908	46,182	1,748,958	
松原市	44,881,557	13,649,733	178,119	73,937	8,123,851	19,264	70,228	41,379	2,074,891	
大東市	41,406,085	16,789,827	183,238	74,156	4,548,592	20,697	75,467	44,596	2,212,938	
和泉市	61,980,954	23,199,590	322,193	148,035	7,623,751	34,271	124,948	73,788	3,052,369	
箕面市	53,610,950	23,501,733	251,924	110,119	858,467	37,248	135,794	80,031	2,209,231	
柏原市	23,933,202	8,754,889	123,278	39,963	4,489,919	12,940	47,176	27,797	1,241,300	
羽曳野市	38,414,916	12,524,853	194,139	73,222	8,192,736	19,572	71,345	41,962	1,923,575	
門真市	54,718,358	17,713,561	178,747	66,589	6,571,526	19,202	70,008	41,278	2,457,029	
摂津市	33,874,484	18,689,607	148,954	71,964	461,685	15,735	57,372	33,877	1,665,990	
高石市	22,662,280	10,156,154	155,819	36,242	1,468,124	11,606	42,317	24,940	984,152	
井寺市	22,853,886	7,928,996	102,903	47,736	4,266,022	12,623	46,022	27,093	1,110,550	
大南市	201,689,269	76,010,165	750,667	345,058	19,820,453	86,390	314,978	186,074	9,252,971	
東泉市	22,075,990	8,873,370	158,875	34,603	2,830,051	8,641	31,501	18,535	1,096,174	
四條畷市	19,326,337	6,807,903	96,228	36,046	3,713,838	10,190	37,152	21,907	902,470	
交野市	24,031,440	9,373,450	131,414	63,077	3,355,518	16,142	58,841	34,594	1,219,652	
大阪狭山市	18,980,767	7,360,838	106,191	46,896	2,796,427	12,964	47,267	27,862	981,289	
大阪南	18,989,505	5,760,769	108,045	34,329	4,212,964	9,277	33,817	19,874	868,858	
島本町	10,702,678	4,623,933	53,128	25,873	1,339,193	6,689	24,386	14,348	467,017	
豊能町	6,752,785	1,917,873	57,222	4,429	2,119,093	4,648	16,934	9,830	305,164	
勢町	5,199,612	1,191,731	59,421	639	2,004,561	1,678	6,116	3,562	183,636	
忠岡町	6,408,858	2,338,664	32,786	11,860	1,722,247	2,579	9,405	5,532	304,126	
熊取町	12,758,903	4,150,808	86,911	36,063	2,475,791	8,387	30,576	17,971	698,795	
田尻町	5,802,675	4,473,121	59,724	4,567	5,203	1,343	4,903	2,907	179,706	
岬町	7,982,836	2,035,569	45,304	5,873	1,910,827	2,551	9,298	5,445	269,234	
太子町	4,986,680	1,469,173	35,364	9,013	1,454,405	2,479	9,042	5,326	219,196	
河内町	5,582,918	1,630,353	44,573	9,815	1,951,264	2,889	10,534	6,206	274,306	
千早赤阪村	3,281,000	528,086	19,832	1,098	1,396,861	865	3,159	1,841	97,541	

資料 大阪府総務部市町村課「自治大阪」

15-9

市 町 村 別 普 通

市 町 村	歳							
	自動車取得税 交 付 金	特 別 地 方 消 費 税 交 付 金	ゴ ル フ 場 利 用 税 交 付 金	軽 油 引 取 税 交 付 金	交 通 安 全 対 策 特 別 交 付 金	分 担 金 及 び 負 担 金	使 用 料	手 数 料
	千円							
平成24年度	9,316,825	—	1,104,271	17,283,357	2,205,194	33,467,233	83,390,013	19,559,734
25	8,272,858	—	1,096,332	17,010,207	2,121,209	34,570,802	84,857,257	19,194,999
26	3,978,062	—	1,066,092	17,223,574	1,875,426	35,910,751	84,877,219	18,330,031
27	6,168,891	—	1,061,099	17,631,301	2,017,574	31,954,262	87,580,350	18,220,530
平成28年度	6,734,302	—	1,037,716	18,027,140	1,938,644	30,154,639	89,682,720	18,090,949
大 阪 市 地 域	2,486,074	—	—	12,004,151	849,979	7,794,305	59,389,610	7,719,103
三 島 地 域	722,889	—	181,300	—	155,594	3,663,918	6,665,599	1,800,935
豊 能 地 域	441,241	—	105,833	—	89,353	2,630,335	3,688,422	914,356
北 河 内 地 域	697,540	—	208,630	—	158,901	4,512,500	4,677,254	1,930,076
中 河 内 地 域	517,277	—	—	—	125,922	4,120,735	3,802,363	917,603
南 河 内 地 域	442,308	—	162,982	—	98,961	2,496,539	2,688,202	1,029,790
泉 北 地 域	1,010,570	—	171,522	6,022,989	357,519	3,580,360	5,786,662	2,700,925
泉 南 地 域	416,403	—	207,449	—	102,415	1,355,947	2,984,608	1,078,161
大 阪 市	2,486,074	—	—	12,004,151	849,979	7,794,305	59,389,610	7,719,103
大 塚 市	784,105	—	138,074	6,022,989	305,739	3,243,396	3,876,704	2,080,823
岸 和 田 市	133,969	—	45,166	—	37,123	542,361	1,026,530	343,710
豊 中 市	234,960	—	—	—	48,351	1,398,661	2,161,730	285,249
池 田 市	61,881	—	66,903	—	14,642	309,122	864,884	253,588
吹 田 市	218,065	—	—	—	41,824	1,120,634	2,477,436	574,464
大 津 市	50,142	—	—	—	13,901	54,980	380,684	133,781
高 槻 市	235,200	—	51,400	—	49,337	1,161,062	2,083,844	643,647
貝 塚 市	65,794	—	—	—	16,612	221,835	413,559	127,246
守 口 市	83,068	—	—	—	20,998	1,087,054	773,100	232,157
枚 方 市	245,931	—	85,540	—	56,447	1,393,367	1,884,739	573,193
茨 木 市	189,073	—	85,394	—	47,161	682,251	1,267,764	419,973
八 尾 市	168,980	—	—	—	38,862	1,274,476	1,220,567	538,109
泉 佐 野 市	66,293	—	48,195	—	18,756	338,956	631,498	225,642
富 田 市	80,580	—	50,788	—	18,961	1,022,458	683,291	274,455
寝 屋 川 市	131,819	—	—	—	29,946	984,202	640,998	334,478
河 内 長 野 市	90,272	—	20,094	—	16,119	388,345	333,445	320,177
松 原 市	70,983	—	—	—	19,217	372,472	398,110	198,386
大 東 市	74,765	—	22,140	—	16,547	326,817	381,391	404,210
和 泉 市	128,222	—	33,448	—	26,262	235,891	1,171,779	390,728
箕 面 市	97,922	—	2,726	—	21,164	844,092	549,548	322,685
柏 原 市	49,127	—	—	—	12,424	259,472	345,270	37,225
羽 曳 野 市	77,372	—	—	—	18,439	296,576	522,288	55,155
門 真 市	71,241	—	—	—	16,909	196,062	467,930	216,792
撰 津 市	59,375	—	1,670	—	14,046	590,551	563,008	124,537
高 石 市	35,034	—	—	—	8,229	42,430	217,977	54,964
藤 井 寺 市	41,001	—	—	—	9,894	126,782	405,206	45,709
大 阪 市	299,170	—	—	—	74,636	2,586,787	2,236,526	342,269
泉 南 市	48,183	—	48,274	—	10,618	221,123	221,413	135,842
四 條 畷 市	38,349	—	26,984	—	7,237	249,699	184,932	67,777
交 野 市	52,367	—	73,966	—	10,817	275,299	344,164	101,469
大 阪 市	42,329	—	—	—	10,684	206,780	207,072	47,118
狭 山 市	43,062	—	2,182	—	7,973	16,364	189,742	87,367
島 本 町	21,176	—	42,836	—	3,226	109,420	273,547	38,314
豊 能 町	22,808	—	8,204	—	3,348	64,335	62,309	12,990
能 勢 町	23,670	—	28,000	—	1,848	14,125	49,951	39,844
忠 岡 町	13,067	—	—	—	3,388	3,663	139,518	40,629
熊 取 町	34,641	—	10,575	—	6,842	3,535	312,246	118,328
田 尻 町	6,404	—	—	—	1,268	1,027	97,383	22,301
岬 町	18,057	—	53,057	—	3,223	10,746	92,237	17,725
太 子 町	14,096	—	24,929	—	2,393	60,318	35,407	20,185
河 南 町	17,773	—	43,602	—	2,409	5,255	90,481	58,783
千 早 赤 阪 村	7,902	—	23,569	—	845	17,553	12,902	9,822

## 会 計 決 算 額 (続)

入								
国庫支出金	府支出金	財産収入	寄附金	国 有 設 施 等 提 供	繰入金	繰越金	諸収入	地方債
736,622,116	181,394,690	40,862,109	3,003,261	282,583	174,681,340	26,585,159	248,855,082	336,437,278
789,069,182	184,394,029	58,573,800	1,826,970	271,872	72,741,704	29,399,106	242,203,517	382,063,474
798,734,529	193,261,693	30,910,429	2,884,477	269,254	89,957,215	60,638,005	219,891,402	326,590,621
822,160,006	218,605,326	80,126,967	5,633,039	268,480	49,985,799	33,133,436	213,558,661	296,680,589
<b>843,331,894</b>	<b>218,756,182</b>	<b>41,260,228</b>	<b>8,762,157</b>	<b>274,474</b>	<b>74,339,646</b>	<b>30,438,072</b>	<b>183,507,482</b>	<b>267,760,587</b>
366,554,024	67,460,829	32,578,063	757,477	—	15,511,527	1,910,285	145,104,407	91,431,500
72,141,841	24,799,370	1,049,257	460,599	—	5,459,097	3,964,192	7,703,321	17,048,179
45,857,112	15,737,346	485,966	318,365	—	11,051,544	6,266,974	4,677,842	15,774,699
93,384,391	31,607,913	1,310,031	624,616	—	9,037,945	6,464,972	5,189,045	34,582,934
74,462,651	20,108,355	1,133,401	393,951	47,126	5,658,262	2,696,734	5,180,164	26,602,631
41,487,959	14,870,073	491,982	563,430	—	2,196,210	3,237,350	3,093,452	16,033,574
109,152,709	29,614,966	3,591,904	824,175	227,348	6,006,893	4,507,441	9,278,842	50,897,074
40,291,207	14,557,330	619,624	4,819,544	—	19,418,168	1,390,124	3,280,409	15,389,996
366,554,024	67,460,829	32,578,063	757,477	—	15,511,527	1,910,285	145,104,407	91,431,500
86,122,800	20,745,766	1,557,421	329,574	9,698	4,598,018	3,243,357	7,960,374	41,680,400
16,792,740	4,983,596	282,145	245,322	—	2,469,593	229,595	1,115,443	4,867,700
30,313,032	8,946,223	168,381	79,865	—	5,373,298	3,449,662	2,728,764	9,251,668
5,304,790	2,666,017	55,844	179,812	—	127,013	331,657	477,128	2,394,000
23,668,405	7,604,685	51,002	176,014	—	4,167,753	724,008	2,569,892	5,604,300
5,171,027	2,301,962	274,941	142,448	—	411,417	340,736	395,032	2,195,016
23,698,916	7,638,400	206,944	107,783	—	581,999	1,590,655	1,447,328	7,245,200
6,154,330	2,266,981	97,267	276,907	—	719,433	124,475	475,358	1,972,003
15,087,366	4,337,847	222,999	13,691	—	875,149	230,366	982,824	5,088,300
26,250,614	10,018,370	106,631	150,710	—	3,863,517	2,157,313	1,320,089	11,719,166
17,608,095	6,590,825	636,847	131,280	—	171,185	867,943	2,685,892	1,814,800
22,155,464	6,701,016	297,342	24,959	47,126	702,771	122,474	1,042,668	7,313,908
6,659,016	2,555,969	66,005	3,558,356	—	13,784,949	96,601	788,907	4,036,100
7,391,441	2,600,099	52,285	30,382	—	259,293	704,047	1,575,687	2,081,100
21,757,795	7,501,449	232,114	9,311	—	2,239,695	1,635,423	637,225	6,855,400
6,295,954	2,551,012	139,591	35,995	—	743,946	285,944	437,533	2,805,500
10,113,560	3,073,813	195,873	121,654	—	838,585	286,045	253,057	4,708,400
7,487,982	3,218,039	61,225	437,762	—	906,188	1,029,201	1,092,754	1,997,553
12,853,337	4,474,811	1,638,523	313,492	217,650	319,447	505,217	520,102	4,573,100
9,247,676	3,366,678	248,986	41,048	—	4,855,112	1,978,025	1,309,755	3,540,986
4,242,287	1,610,611	22,326	126,200	—	140,000	208,527	880,548	1,261,923
8,387,876	2,862,227	29,160	106,493	—	3,223	646,425	262,678	2,105,600
15,254,831	3,357,661	280,796	6,969	—	1,049,277	130,536	526,705	6,024,709
5,808,356	2,140,395	97,648	39,908	—	489,096	552,354	848,956	1,399,400
4,429,734	1,664,862	90,654	11,340	—	455,874	413,317	307,311	2,051,200
4,898,715	1,447,409	16,317	7,741	—	181,082	61,461	218,724	1,851,900
48,064,900	11,796,728	813,733	242,792	—	4,815,491	2,365,733	3,256,948	18,026,800
4,264,749	1,741,304	17,708	57,369	—	402,941	247,136	323,172	1,284,408
3,665,610	1,513,651	26,787	1,827	—	53,110	510,996	320,744	1,032,900
3,880,193	1,660,896	379,479	4,346	—	51,009	771,137	308,704	1,864,906
3,105,479	1,335,116	22,416	3,486	—	38,485	790,569	168,099	1,623,400
3,451,765	1,352,753	79,712	17,301	—	783,012	202,598	127,761	1,579,980
1,358,069	825,065	56,816	5,614	—	49,064	229,232	151,253	984,479
582,624	429,858	7,919	14,182	—	309,637	350,514	79,533	369,331
408,990	328,570	4,836	3,458	—	386,484	157,116	82,662	218,714
575,811	427,565	30,365	27,321	—	222,137	4,814	96,023	397,358
1,602,812	948,148	21,778	397,336	—	633,646	98,241	227,723	837,750
287,265	220,508	11,580	5,375	—	23,337	324,518	70,235	—
1,078,530	488,071	43,429	261,578	—	601,257	66,960	151,810	812,055
499,944	396,787	24,405	5,592	—	120,622	231,585	45,494	300,925
538,686	391,358	6,285	18,180	—	10,974	95,792	70,300	303,100
256,304	212,252	5,650	233,907	—	—	135,482	61,880	253,649

15-9

## 市 町 村 別 普 通

市 町 村	歳						
	総 額	議 会 費	総 務 費	民 生 費	衛 生 費	労 働 費	農 水 産 業 林 費
	千円						
平成24年度	3,816,861,866	17,858,621	437,690,734	1,610,823,684	276,471,078	8,830,794	9,438,977
25	3,819,017,299	17,299,155	360,843,322	1,633,936,580	269,785,998	6,423,713	6,916,524
26	3,840,001,100	17,446,474	318,704,388	1,720,421,513	267,419,490	5,037,385	7,564,390
27	3,909,961,807	17,762,826	338,652,810	1,760,312,476	271,541,567	4,330,347	6,798,083
平成28年度	3,819,910,233	16,630,528	293,592,330	1,801,861,465	262,630,240	4,150,578	7,026,526
大阪市地域	1,572,847,730	2,349,343	77,807,661	723,020,977	77,959,297	342,070	90,024
三島地域	360,825,839	2,380,158	31,840,308	170,320,045	29,966,920	507,325	1,276,540
豊能地域	241,800,175	1,713,562	31,034,980	111,467,403	20,154,192	537,627	458,589
北河内地域	416,304,797	2,682,539	39,540,098	208,949,141	34,627,292	778,913	635,605
中河内地域	319,155,159	1,597,060	23,291,743	168,853,757	25,177,555	921,499	448,676
南河内地域	210,010,616	1,903,168	21,730,540	101,704,533	19,540,133	347,431	1,105,987
泉北地域	468,748,031	2,231,714	39,980,659	222,297,917	33,865,737	495,233	1,471,462
泉南地域	230,217,886	1,772,984	28,366,341	95,247,692	21,339,114	220,480	1,539,643
大阪市	1,572,847,730	2,349,343	77,807,661	723,020,977	77,959,297	342,070	90,024
堺市	349,889,132	1,214,976	28,543,974	169,783,051	23,735,477	356,534	864,333
岸和田市	74,520,619	443,786	5,009,195	37,507,090	7,109,004	46,321	544,489
豊中市	146,210,025	681,777	17,101,642	74,990,848	11,678,373	445,495	42,767
池田市	33,836,989	391,109	3,565,867	14,274,600	3,348,306	16,388	52,484
吹田市	120,787,928	736,291	10,701,127	56,831,067	9,724,723	271,300	66,361
大津市	28,311,125	272,054	2,361,215	12,160,021	2,681,079	41,646	55,370
高槻市	112,264,831	645,601	9,061,685	53,531,013	10,213,264	89,393	719,876
貝塚市	31,046,688	276,387	3,173,979	14,605,447	3,830,373	31,223	255,364
守口市	59,760,282	392,709	5,747,083	32,078,492	3,777,854	22,872	26,284
枚方市	132,602,023	649,113	15,449,137	64,370,694	11,674,188	480,536	207,939
茨木市	83,623,245	550,492	6,463,207	40,892,969	6,863,217	101,043	312,305
八尾市	95,396,771	533,916	7,043,529	50,162,287	8,240,115	203,862	219,889
泉佐野市	57,936,158	280,548	10,562,054	16,326,119	4,421,130	90,007	198,771
富田林市	38,168,017	349,358	3,617,565	18,776,855	4,544,301	27,658	157,812
寝屋川市	86,651,518	489,668	6,921,686	44,306,249	9,309,363	18,443	199,618
河内長野市	34,651,791	296,027	3,866,470	15,194,390	4,627,337	40,519	463,913
松原市	44,733,349	328,643	3,675,851	24,217,947	3,116,099	199,022	93,801
大東市	40,543,557	308,598	4,163,290	19,886,228	3,125,742	15,872	39,515
和泉市	61,612,600	388,946	6,396,554	28,845,261	4,862,762	59,937	511,173
箕面市	50,171,499	423,974	8,037,707	19,069,545	3,407,877	62,402	109,133
柏原市	23,734,690	251,250	2,664,639	10,961,801	2,007,787	36,912	86,461
羽曳野市	37,868,261	243,275	3,239,090	19,760,259	2,736,789	30,254	112,588
門真市	54,621,945	392,364	3,123,403	29,195,462	3,433,674	152,077	29,014
摂津市	33,533,891	319,484	4,339,610	14,693,247	2,274,401	45,589	95,752
高石市	22,535,095	256,328	1,990,457	9,277,190	1,744,742	22,851	21,670
藤井寺市	22,719,686	206,652	2,169,853	11,553,811	1,992,096	32,378	37,638
東大阪市	200,023,698	811,894	13,583,575	107,729,669	14,929,653	680,725	142,326
泉南市	22,058,916	238,449	2,285,050	10,264,250	1,901,041	13,400	264,479
四條畷市	18,884,803	193,800	2,004,225	8,992,916	1,474,680	72,802	72,826
交野市	23,240,669	256,287	2,131,274	10,119,100	1,831,791	16,311	60,409
大阪狭山市	18,480,947	212,616	2,464,158	7,932,477	1,427,380	17,441	67,066
阪南市	18,531,991	216,352	2,107,262	8,017,729	1,840,100	30,441	106,281
島本町	10,615,944	128,290	1,274,679	4,371,749	891,315	—	82,246
豊能町	6,563,122	119,668	1,287,037	1,899,038	928,357	4,109	115,995
勢町	5,018,540	97,034	1,042,727	1,233,372	791,279	9,233	138,210
忠岡町	6,400,079	99,410	688,459	2,232,394	841,677	14,265	18,916
熊取町	12,703,530	125,641	1,916,517	5,041,581	1,333,860	2,722	55,304
田尻町	5,504,146	79,847	2,014,108	1,193,580	326,798	2,886	52,054
岬町	7,915,838	111,974	1,298,176	2,291,896	576,808	3,480	62,901
太子町	4,796,236	95,497	866,163	1,629,867	379,830	—	38,795
河内町	5,445,697	105,134	926,354	1,885,461	478,877	159	76,433
千早赤阪村	3,146,632	65,966	905,036	753,466	237,424	—	57,941



## 会 計 決 算 額 (続)

出							前年度繰上金
商工費	土木費	消防費	教育費	災害復旧費	公債費	諸支出金	
153,337,226	393,300,639	108,406,784	315,063,227	582,970	467,327,043	17,323,675	406,414
141,142,855	419,881,851	108,930,340	349,450,838	681,504	492,173,796	11,550,823	—
117,237,038	391,626,659	108,500,593	366,452,219	999,486	475,604,908	42,986,557	—
120,996,320	405,820,984	110,992,203	383,714,779	679,935	480,611,867	7,747,610	—
<b>106,879,856</b>	<b>389,037,443</b>	<b>109,164,934</b>	<b>347,999,176</b>	<b>387,086</b>	<b>474,102,003</b>	<b>6,448,068</b>	—
91,769,943	161,914,090	38,109,557	128,214,445	—	266,683,175	4,587,148	—
2,689,542	43,092,297	12,369,469	43,265,137	89,529	22,104,067	924,502	—
916,938	20,725,332	7,678,583	27,376,609	118,548	19,616,810	1,002	—
1,015,857	37,239,646	14,076,698	38,585,447	48,869	38,124,692	—	—
2,929,404	30,289,815	8,992,665	29,300,587	—	27,352,398	—	—
1,068,547	16,700,009	7,576,746	19,912,700	33,415	18,327,899	59,508	—
3,992,952	60,619,873	13,114,642	43,133,545	—	47,517,776	26,521	—
2,496,673	18,456,381	7,246,574	18,210,706	96,725	34,375,186	849,387	—
91,769,943	161,914,090	38,109,557	128,214,445	—	266,683,175	4,587,148	—
3,584,756	48,517,335	9,467,584	29,853,911	—	33,940,680	26,521	—
560,513	6,204,696	2,021,159	6,433,703	6,000	8,634,663	—	—
372,433	9,537,495	4,297,451	14,225,544	—	12,836,200	—	—
211,224	2,454,454	1,056,667	4,931,654	11,124	3,523,112	—	—
588,378	16,311,354	5,124,880	15,180,604	—	5,251,843	—	—
62,421	3,577,730	823,186	3,180,938	—	3,095,465	—	—
613,424	12,044,643	3,234,576	13,678,130	28,757	7,479,967	924,502	—
321,519	2,335,744	1,156,193	2,720,096	—	2,340,363	—	—
139,913	4,014,771	2,053,073	5,274,468	—	6,232,763	—	—
291,171	12,372,282	4,462,969	11,942,808	41,723	10,659,463	—	—
935,278	9,956,710	2,656,790	10,013,840	51,025	4,826,369	—	—
577,200	8,060,920	2,618,191	8,695,067	—	9,041,795	—	—
899,476	3,649,164	1,268,593	2,761,051	—	16,796,232	683,013	—
138,620	2,720,915	1,513,627	3,986,423	11,646	2,323,237	—	—
200,266	8,497,692	2,911,857	5,973,521	—	7,823,155	—	—
207,688	2,701,088	1,195,625	3,065,136	15,008	2,978,590	—	—
200,547	4,189,815	1,338,231	3,165,936	—	4,207,457	—	—
79,832	3,819,540	1,379,591	3,856,245	—	3,869,104	—	—
265,017	4,461,415	1,714,849	7,682,713	—	6,423,973	—	—
259,012	7,911,730	1,662,558	6,930,800	20,786	2,274,973	1,002	—
86,150	2,475,483	856,567	2,231,491	—	2,076,149	—	—
184,570	3,016,049	1,210,422	2,954,015	—	4,380,950	—	—
165,328	4,779,245	1,852,509	7,131,345	—	4,367,524	—	—
505,981	3,925,519	965,474	2,882,272	—	3,486,562	—	—
56,746	3,498,823	796,257	1,748,773	—	3,121,258	—	—
91,366	1,756,933	890,284	2,752,535	—	1,236,140	—	—
2,266,054	19,753,412	5,517,907	18,374,029	—	16,234,454	—	—
68,809	1,414,189	863,819	1,750,682	90,725	2,904,023	—	—
37,315	1,565,666	673,622	1,935,984	7,146	1,853,821	—	—
102,032	2,190,450	743,077	2,471,076	—	3,318,862	—	—
53,545	1,183,830	727,632	2,528,982	—	1,865,820	—	—
110,114	1,510,427	718,824	2,304,675	—	1,569,786	—	—
46,481	854,071	387,749	1,510,291	9,747	1,059,326	—	—
25,163	410,832	363,377	825,044	51,854	532,648	—	—
49,106	410,821	298,530	463,567	34,784	449,877	—	—
24,012	564,570	312,766	667,210	—	936,400	—	—
46,759	1,275,483	526,368	1,243,085	—	1,136,210	—	—
8,884	662,625	309,369	506,531	—	181,090	166,374	—
480,599	1,404,053	382,249	490,883	—	812,819	—	—
59,477	390,574	266,589	546,538	—	463,398	59,508	—
37,606	466,880	282,533	623,060	1,566	561,634	—	—
95,128	273,925	151,803	290,075	5,195	310,673	—	—

15-10

府市町村、種別別公有財産保有高

1) 用地面積である。

市町村	総面積	行政機関 公用財産										普通財産 面積
		総面積	本庁舎	その他の行政機関		公用財産				山林	その他	
				警察 消防施設	その他	学校	公営住宅	公園	その他			
平成24年度	167,365,395	150,732,873	605,820	838,880	2,685,446	29,301,897	19,061,023	37,832,057	31,584,626	1,257,448	27,565,676	16,632,523
25	168,593,041	151,992,611	603,971	836,855	2,586,799	29,377,989	18,995,935	38,330,034	32,490,813	1,266,532	27,503,683	16,600,430
26	170,547,249	152,879,818	597,320	835,445	2,598,720	29,349,511	18,922,628	39,408,443	32,245,394	1,410,376	27,511,981	17,667,431
27	171,628,449	152,350,164	586,276	866,923	2,865,112	29,136,996	18,803,429	40,272,741	31,073,602	1,410,376	27,334,709	19,278,285
平成28年度	172,545,205	153,389,725	605,155	879,056	3,227,091	29,256,053	18,755,243	40,861,356	30,890,212	1,410,376	27,505,183	19,155,480
大阪府	69,044,431	62,562,715	62,882	514,108	259,868	5,553,883	10,152,890	9,332,238	10,951,591	25,180	25,710,075	6,481,716
大阪地域	29,901,383	24,656,596	13,086	110,007	660,684	5,046,357	6,185,694	7,000,087	5,640,681	-	-	5,244,787
三島地域	11,451,984	11,001,235	57,401	48,072	402,706	3,361,002	182,880	4,681,104	2,047,848	101,581	118,641	450,749
豊能地域	12,030,790	9,587,729	37,961	34,598	1,431,463	1,976,407	160,231	3,861,367	1,047,064	830,914	207,724	2,443,061
北河内地域	8,633,619	8,138,339	68,455	13,652	130,172	3,519,107	184,063	2,465,500	1,710,818	46,572	-	495,280
中河内地域	5,188,824	4,692,949	71,972	21,512	105,495	2,044,734	461,482	1,253,607	734,147	-	-	495,875
南河内地域	8,995,197	8,165,312	100,436	28,659	81,101	2,061,779	138,029	2,749,491	2,619,412	379,900	6,505	829,885
泉北地域	15,665,360	14,945,678	86,153	93,236	124,548	3,786,344	824,690	7,813,188	2,217,519	-	-	719,682
泉南地域	11,633,617	9,639,172	106,809	15,212	31,054	1,906,440	465,284	1,704,774	3,921,132	26,229	1,462,238	1,994,445
大阪市	29,901,383	24,656,596	13,086	110,007	660,684	5,046,357	6,185,694	7,000,087	5,640,681	-	-	5,244,787
堺市	11,552,147	11,080,547	32,781	65,667	102,746	2,865,830	596,652	5,889,142	1,527,729	-	-	471,600
岸和田市	3,293,700	2,803,567	6,926	5,044	18,710	542,367	111,283	523,853	1,367,353	26,229	201,802	490,133
豊中市	2,925,734	2,758,474	16,886	15,473	188,048	1,099,815	87,920	1,105,817	244,515	-	-	167,260
池田市	1,850,774	1,501,909	6,112	3,838	19,290	236,948	23,975	1,089,465	122,281	-	-	348,865
吹田市	3,573,455	3,432,627	16,743	13,378	133,172	952,411	90,844	1,770,334	455,745	-	-	140,828
泉大津市	524,171	468,454	7,079	2,210	20,539	134,655	26,359	188,343	89,269	-	-	55,717
高槻市	4,008,748	3,864,895	17,703	19,458	173,406	1,240,305	36,904	1,423,356	866,742	87,021	-	143,853
貝塚市	1,355,042	1,337,903	28,315	4,913	10,710	284,006	153,424	246,293	610,242	-	-	17,139
守口市	930,849	804,031	8,676	-	17,947	356,902	33,506	227,215	113,213	46,572	-	126,818
枚方市	3,094,292	3,015,757	7,769	5,679	18,758	1,336,223	2,335	1,039,902	605,091	-	-	78,535
茨木市	2,886,747	2,759,042	9,690	9,716	71,087	828,601	23,491	1,270,824	545,633	-	-	127,705
八尾市	1,699,983	1,632,166	8,526	7,510	84,830	792,173	183,164	315,480	240,483	-	-	67,817
泉佐野市	2,275,601	2,236,848	18,154	-	-	309,371	102,236	235,597	311,054	-	1,260,436	38,753
富田林市	1,497,191	1,446,746	7,410	5,346	10,310	468,957	47,372	565,256	342,095	-	-	50,445
寝屋川市	1,394,669	1,326,646	14,215	5,368	45,868	647,700	59,035	309,800	244,660	-	-	68,023
河内長野市	2,922,749	2,804,954	20,560	14,206	19,839	458,575	28,144	1,416,528	467,202	379,900	-	117,795
松原市	790,692	738,932	11,951	4,488	28,623	342,089	26,452	116,013	209,316	-	-	51,760
大東市	862,710	758,280	9,331	259	573	322,265	60,605	245,088	120,159	-	-	104,430
和泉市	2,839,087	2,808,766	16,920	21,190	-	609,447	186,528	1,541,814	432,867	-	-	30,321
箕面市	3,773,130	3,530,049	10,551	9,908	166,938	396,328	26,925	1,584,940	503,545	830,914	-	243,081
柏原市	646,749	573,277	7,624	471	1,338	262,443	-	163,432	137,969	-	-	73,472
羽曳野市	1,002,354	989,334	24,337	-	998	328,504	33,770	166,561	435,164	-	-	13,020
門真市	744,121	714,205	16,230	258	30,569	333,574	19,409	139,482	174,683	-	-	29,916
摂津市	622,912	597,146	7,063	3,098	25,041	247,240	16,962	161,215	136,527	-	-	25,766
高石市	611,775	465,685	18,979	3,050	1,263	140,391	7,264	188,725	106,013	-	-	146,090
藤井寺市	909,891	826,439	9,966	-	15,797	155,231	2,291	89,542	553,612	-	-	83,452
東大阪市	2,842,092	2,487,506	55,822	13,531	19,327	990,118	278,318	774,695	355,695	-	-	354,586
泉南市	905,866	861,857	10,017	793	-	276,345	30,055	226,849	317,798	-	-	44,009
四條畷市	755,280	670,777	9,623	-	15,525	208,504	3,274	301,047	132,804	-	-	84,503
交野市	851,698	848,643	2,611	2,088	932	313,939	5,899	202,966	320,208	-	-	3,055
大阪狭山市	664,425	626,162	10,030	1,216	3,201	165,951	-	257,058	188,706	-	-	38,263
阪南市	1,210,450	1,166,110	22,187	3,293	-	261,938	-	279,392	599,300	-	-	44,340
島本町	360,122	347,525	6,202	2,422	-	92,445	14,679	55,375	43,201	14,560	118,641	12,597
豊能町	1,488,995	393,487	1,655	3,794	377	148,978	9,473	81,145	148,065	-	-	1,095,508
能勢町	1,992,157	1,403,810	2,757	1,585	1,056,810	94,338	11,938	-	28,658	-	207,724	588,347
忠岡町	138,180	122,226	10,394	1,119	-	36,021	7,887	5,164	61,641	-	-	15,954
熊取町	2,006,039	761,718	14,140	-	-	139,558	11,960	192,790	403,270	-	-	1,244,321
田尻町	185,679	184,624	1,538	695	1,634	19,041	7,032	-	154,684	-	-	1,055
岬町	401,240	286,545	5,532	474	-	73,814	49,294	-	157,431	-	-	114,695
太子町	199,827	175,755	8,099	-	-	37,992	-	44,337	85,327	-	-	24,072
河南町	890,863	447,213	5,267	2,120	2,333	81,103	-	84,736	271,654	-	-	443,650
千早赤阪村	117,205	109,777	2,816	1,283	-	23,377	-	9,460	66,336	-	6,505	7,428

資料 大阪府総務部市町村課、大阪府財務部財産活用課

15-11 都道府県別普通会計決算額

1) 都道府県分のみで、政令都市・市町村は含まない。

都道府県	歳入	うち	うち	うち	歳出	うち	うち	うち	うち	うち	うち	うち	
		地方税	地方譲与税 地方交付税	国 支 出 金		庫 金	民生費	農 業 水 産 業 費	林 業 費	商 工 費	土 木 費	警 察 費	教 育 費
	百万円												
平成23年度	52,146,455	15,735,438	11,401,322	7,795,642	50,965,779	7,491,958	2,366,138	4,542,945	5,413,508	3,217,187	10,982,366	6,828,849	
24	50,937,229	16,116,742	11,148,062	6,583,116	49,481,842	7,302,388	2,328,369	4,304,034	5,304,693	3,188,264	10,862,666	7,002,324	
25	51,572,618	16,809,190	10,985,714	7,342,426	50,053,180	7,521,816	2,614,580	4,088,633	5,643,727	3,096,514	10,598,294	7,149,837	
26	51,694,957	17,794,000	11,413,394	6,396,133	50,215,443	7,601,812	2,446,873	3,737,958	5,528,571	3,197,122	10,916,942	7,485,947	
平成27年度	52,049,884	20,142,594	11,103,542	6,264,362	50,731,239	8,074,296	2,277,042	3,648,406	5,232,381	3,231,194	11,022,055	7,211,942	
北海道	2,412,799	670,899	750,635	348,394	2,401,326	352,555	218,768	145,527	277,836	124,552	516,724	420,310	
青森県	696,313	165,247	248,477	105,429	672,248	99,683	55,578	44,513	71,617	30,636	141,637	123,146	
岩手県	1,131,942	154,092	323,727	207,456	1,017,540	91,546	62,982	131,621	154,314	27,095	153,250	132,398	
宮城県	1,429,771	326,448	272,080	281,171	1,295,319	143,751	100,896	120,055	131,707	49,807	221,032	111,379	
秋田県	610,635	114,129	214,048	70,116	600,960	76,117	52,079	86,793	61,613	25,241	114,921	101,069	
山形県	580,197	127,974	201,811	65,926	568,707	73,980	43,636	62,680	58,656	27,456	122,678	92,296	
福島県	2,042,006	270,253	303,259	584,533	1,931,855	706,880	86,964	158,309	187,447	43,652	227,706	114,515	
茨城県	1,140,553	395,376	258,751	126,233	1,107,283	168,766	49,166	130,046	116,324	59,021	274,234	145,355	
栃木県	772,181	287,157	158,714	89,197	755,779	108,540	35,310	82,698	65,941	43,332	183,121	104,119	
群馬県	761,605	278,320	159,672	93,522	751,895	117,431	48,719	65,140	88,012	41,418	182,493	103,765	
埼玉県	1,721,513	868,873	313,823	166,832	1,710,216	316,352	28,519	19,556	112,502	135,703	520,714	278,643	
千葉県	1,703,674	781,514	273,337	171,313	1,687,142	268,447	46,899	161,631	105,873	141,498	463,917	198,833	
東京都	7,186,288	5,162,436	271,981	375,815	6,934,746	969,794	19,927	359,164	789,060	604,005	964,043	531,344	
神奈川県	2,027,344	1,253,326	239,543	178,108	2,006,372	390,213	23,855	23,002	96,737	188,788	594,701	301,938	
新潟県	1,093,292	296,536	313,235	144,385	1,057,213	128,099	73,176	71,037	160,932	49,273	215,423	190,281	
富山県	516,078	148,195	149,580	56,754	493,582	63,664	39,344	35,768	59,125	24,967	106,368	92,734	
石川県	534,389	161,766	149,162	62,993	520,979	70,768	32,209	34,518	64,371	24,819	117,292	99,054	
福井県	458,480	121,280	146,940	78,802	449,627	52,109	36,078	18,709	59,088	22,116	97,986	84,695	
山梨県	477,817	118,974	148,821	58,718	461,461	53,017	36,247	30,301	75,331	21,905	90,161	85,508	
長野県	838,589	275,555	250,217	107,627	823,638	117,399	46,854	51,517	109,470	42,333	200,382	138,279	
岐阜県	788,290	267,335	211,348	93,593	774,767	113,671	43,613	46,218	91,339	44,858	186,017	121,713	
静岡県	1,166,550	551,369	217,359	129,721	1,146,989	180,789	46,350	21,399	114,341	76,386	300,925	187,179	
愛知県	2,298,341	1,260,277	213,077	207,446	2,278,567	361,063	64,420	211,090	179,782	162,603	580,016	376,346	
三重県	693,635	250,284	168,475	78,206	674,998	105,483	32,747	12,447	82,805	37,103	174,643	118,447	
滋賀県	506,783	183,436	138,823	56,606	502,185	73,339	24,707	21,044	48,561	31,679	142,059	81,215	
京都府	939,460	337,877	216,321	88,250	934,360	157,641	19,723	113,113	71,041	78,597	229,546	118,347	
大阪府	2,846,805	1,284,042	440,722	249,086	2,823,624	500,576	11,187	349,800	211,485	264,189	675,641	402,586	
兵庫県	1,969,912	714,337	394,631	193,849	1,959,168	304,084	75,322	239,442	165,225	132,589	440,459	326,682	
奈良県	505,930	147,351	174,747	65,058	497,064	80,374	21,934	8,981	55,814	27,618	120,730	81,920	
和歌山県	562,969	107,188	185,203	72,305	550,610	73,402	25,394	73,403	87,545	28,195	113,260	77,811	
鳥取県	355,717	64,476	150,106	48,585	340,954	46,762	24,277	14,534	52,284	15,985	73,619	61,882	
島根県	519,007	80,873	199,071	73,802	501,783	55,856	35,322	59,355	74,423	22,677	93,509	88,470	
岡山県	732,411	243,358	201,255	72,684	723,218	107,375	107,612	14,253	59,099	44,551	177,608	102,328	
広島県	941,890	380,256	235,140	108,149	930,253	153,559	30,451	41,143	77,120	60,305	245,373	159,827	
山口県	651,005	174,358	197,165	83,416	642,373	88,148	32,905	52,100	77,675	37,320	145,436	115,733	
徳島県	492,516	93,453	160,282	54,430	466,166	59,088	29,515	56,879	48,566	21,239	83,653	80,726	
香川県	445,904	134,925	129,159	43,818	433,294	63,876	17,096	48,859	42,546	24,445	100,945	62,228	
愛媛県	630,761	163,947	192,981	77,095	616,648	90,086	36,129	61,145	75,287	29,406	135,529	91,565	
高知県	461,271	79,864	189,289	74,979	444,315	64,183	35,394	9,160	70,267	23,060	101,542	71,940	
福岡県	1,704,633	640,728	357,249	205,151	1,669,153	324,467	56,920	127,683	164,212	123,633	403,932	220,237	
佐賀県	456,141	99,766	159,214	57,453	441,869	64,012	34,445	41,360	48,893	21,520	95,576	65,317	
長崎県	686,001	141,948	244,248	110,697	665,227	105,965	50,701	37,525	77,108	38,881	149,042	110,668	
熊本県	761,646	197,713	248,759	116,211	737,124	121,947	57,315	25,228	80,369	37,301	168,100	123,766	
大分県	561,267	132,031	194,228	80,212	548,612	80,454	44,913	36,141	78,073	25,077	120,688	89,819	
宮崎県	692,216	121,154	204,044	78,060	677,447	82,936	53,526	36,118	60,119	26,080	112,098	208,657	
鹿児島県	798,319	175,527	300,281	133,591	777,691	128,314	70,864	11,947	86,984	36,214	180,555	145,574	
沖縄県	745,035	136,370	232,552	238,584	724,892	117,736	57,052	45,454	105,461	32,068	162,771	71,295	

資料 総務省「地方財政統計年報」