

第 2 1 章

司法・警察

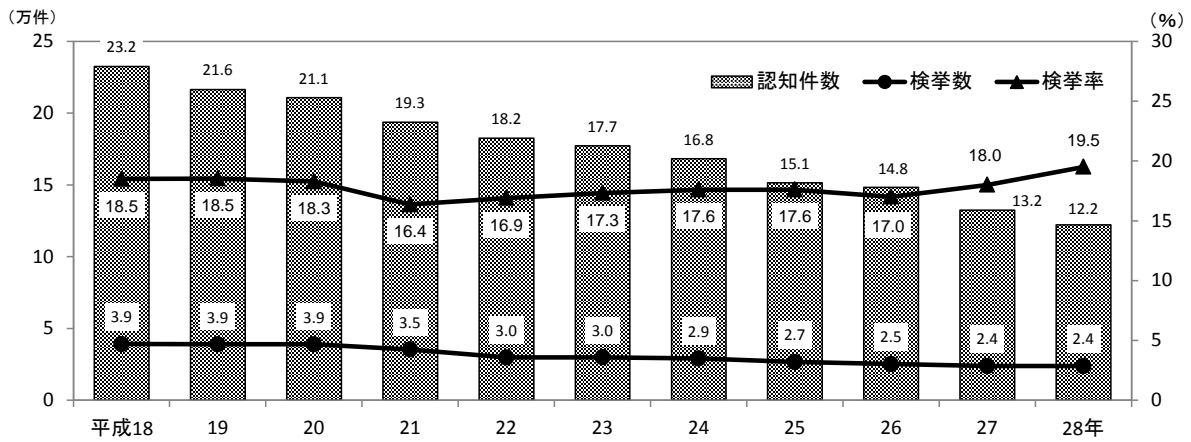
第21章 司法・警察

刑法犯

認知件数は過去10年間で約4割減

平成28年の犯罪統計によると、刑法犯認知件数は、12万2,136件で、前年に比べ10,335件(前年比7.8%)減少し、10年前の平成18年の23万2,451件から47.5%減少しました。検挙件数は2万3,801件となっており、検挙率は19.5%で前年に比べ1.5ポイント増加しています。

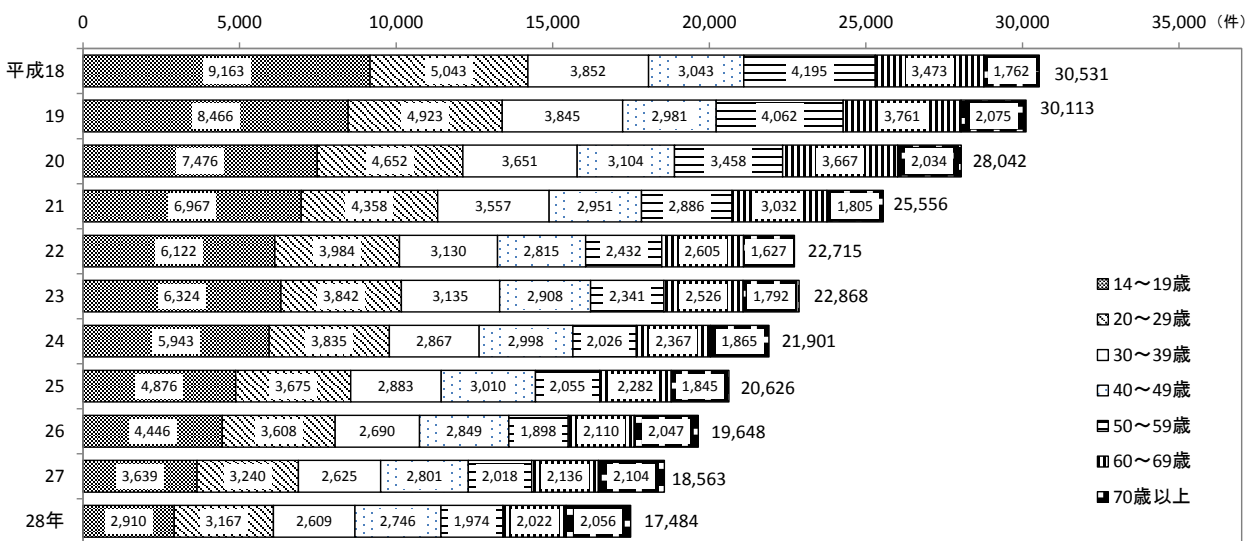
刑法犯罪種別認知件数等の推移



[大阪府警察 犯罪統計 表21-22 参照]

また、検挙人員は1万7,484人で、前年に比べ1,079人(前年比5.8%)減少し、10年前の3万531人から42.7%減少しました。年齢別に見ると、14歳から19歳の少年が2,910人(構成比16.6%)となっており、前年に比べ729人減少しています。一方、70歳以上の高齢者の検挙人員は、2,056人(同11.8%)となっており、前年に比べ48人減少しています。

年齢階級別刑法犯検挙人員の推移



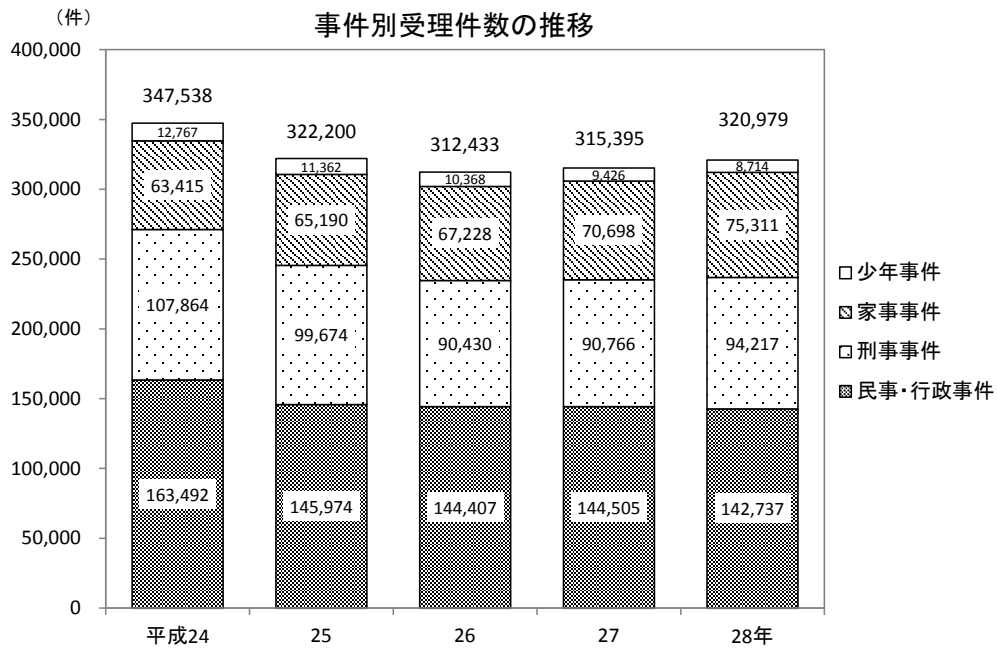
[大阪府警察 犯罪統計 21-18 参照]

裁判所

事件総数、家事事件数、刑事事件数ともに増加

司法統計によると、平成28年の大阪府内の裁判所が受理した事件件数は、32万979件で、前年より5,584件(前年比1.8%)増加しています。

このうち、刑事事件は9万4,217件(同3.8%増)、家事事件は7万5,311件(同6.5%増)といずれも前年より増加しました。民事・行政事件は14万2,737件(同1.2%減)、少年事件は8,714件(同7.6%減)と前年より減少しました。



注：民事・行政事件及び家事事件は件数、刑事事件及び少年保護事件は人員

[大阪高等裁判所 表21-4~5、資料 裁判所「司法統計」参照]

平成28年に家庭裁判所が受理した家事事件は、家事審判事件が6万2,330件(前年比7.6%増)、家事調停事件が1万74件(同2.8%増)となっています。家事審判事件の内訳は、「相続放棄」が1万6,349件(事件全体に占める割合は26.2%)と最も多く、次いで「子の氏の変更」が1万2,797件(同20.5%)、「改氏」が1,278件(同2.1%)の順となっています。「相続放棄」が前年に比べ10.2%増加しています。

また、家事調停事件の内訳は、「婚姻中の夫婦間の事件」が3,237件(事件全体に占める割合は32.2%)と最も多く、次いで「子の監護処分」が2,671件(同26.5%)、「婚姻費用分担」が1,646件(同16.4%)の順になっており、「子の監護処分」が前年に比べ11.3%増加しています。

家事事件の主な事件別受理件数の推移 (大阪家庭裁判所)

年次	家事審判事件						家事調停事件					
	相続放棄		子の氏の変更		改氏		婚姻中の夫婦間の事件		子の監護処分		婚姻費用分担	
	受理件数 (件)	対前年比 (%)	受理件数 (件)	対前年比 (%)	受理件数 (件)	対前年比 (%)	受理件数 (件)	対前年比 (%)	受理件数 (件)	対前年比 (%)	受理件数 (件)	対前年比 (%)
平成24年	13,821	△ 1.5	13,441	△ 2.5	1,450	△ 0.5	3,561	0.0	2,268	5.7	1,368	1.6
平成25年	13,721	△ 0.7	13,150	△ 2.2	1,517	4.6	3,297	△ 7.4	2,450	8.0	1,437	5.0
平成26年	14,833	8.1	13,000	△ 1.1	1,354	△ 10.7	3,185	△ 3.4	2,346	△ 4.2	1,447	0.7
平成27年	14,834	0.0	12,889	△ 0.9	1,402	3.5	3,224	1.2	2,400	2.3	1,579	9.1
平成28年	16,349	10.2	12,797	△ 0.7	1,278	△ 8.8	3,237	0.4	2,671	11.3	1,646	4.2

[大阪家庭裁判所 表21-9~10 参照]

21-1 登記件数、謄抄本交付件数等

1) 各年中に大阪法務局で取り扱ったものであり、個数とあるのは、土地については筆数、建物については家屋番号単位の建物数、立木については集団数、船舶については隻数をいう。
 2) 交付・閲覧には、謄抄本については枚数、閲覧については筆個・法人数、証明については件数を計上している。

区 分	平成 2 4 年	平成 2 5 年	平成 2 6 年	平成 2 7 年	平成 2 8 年	
登 記 総 数	件数	894,383	853,386	831,470	866,568	829,554
	個数	1,614,218	1,534,952	1,484,721	1,392,231	1,462,486
不 動 産 登 記	件数	755,141	719,825	698,591	663,871	683,014
	個数	1,600,969	1,522,771	1,472,525	1,378,676	1,449,894
土 地	件数	439,671	420,797	418,239	395,779	401,883
	個数	992,229	939,027	899,501	838,336	879,323
建 物	件数	315,470	299,028	280,352	268,092	281,131
	個数	608,740	583,744	573,024	540,340	570,571
船 舶 登 記	件数	108	154	101	123	104
	個数	110	154	102	123	105
農 業 用 動 産 抵 当 登 記	件数	-	-	-	-	-
	個数	-	-	-	-	-
立 木 登 記	件数	-	-	-	1	-
	個数	-	-	-	3	-
財 団 登 記	件数	158	107	113	66	118
	個数	168	153	124	69	118
建 設 機 械 登 記	件数	23	63	28	60	47
	個数	29	65	28	60	49
鉱 害 賠 償 登 録	件数	-	-	-	-	-
	個数	-	-	-	-	-
企 業 担 保 権 登 記	件数	1	-	-	-	-
夫 婦 財 産 契 約 登 記	件数	-	-	-	-	1
商 業 登 記	件数	108,197	105,430	105,091	171,379	117,123
相 互 保 険 会 社 登 記	件数	7	4	5	9	5
一 般 社 団 ・ 財 団 法 人 登 記	件数	2,901	3,194	2,717	3,089	3,038
一 般 社 団 法 人	件数	1,716	1,934	1,812	2,111	2,227
一 般 財 団 法 人	件数	1,185	1,260	905	978	811
組 合 そ の 他 の 法 人 登 記	件数	15,915	14,376	14,891	17,120	15,602
宗 教 法 人	件数	396	432	401	449	430
農 協	件数	85	78	76	107	103
水 産 協	件数	22	37	21	38	38
中 小 協	件数	1,732	1,542	1,655	3,421	1,562
そ の 他	件数	13,680	12,287	12,738	13,105	13,469
交 付 ・ 閲 覧						
手 数 料 (千 円)		5,522,833	4,998,257	5,084,066	5,254,383	5,398,370
謄 本		10,685,499	10,729,124	10,171,507	10,693,113	9,731,353
抄 本		823,825	713,728	737,487	647,924	453,137
閲 覧		3,414,191	3,179,838	3,147,981	2,991,971	3,320,079
証 明 (印 鑑 証 明 含)		1,879,992	1,809,662	1,795,619	1,813,645	1,758,419

21-2

不動産登記件数

1) 各年中に大阪法務局で取り扱ったものである。

区 分	平成24年	平成25年	平成26年	平成27年	平成28年
総 数	755,141	719,825	698,591	663,871	683,014
土 地	439,671	420,797	418,239	395,779	401,883
表示に関する登記	58,883	54,501	58,688	46,753	41,788
権利に関する登記	380,788	366,296	359,551	349,026	360,095
所有権の保存	816	668	1,614	944	695
相続その他一般承継による所有権の移転	36,750	34,743	36,634	35,769	35,900
遺贈又は贈与による所有権の移転	8,485	8,158	8,127	8,377	7,455
売買による所有権の移転	73,398	73,594	74,232	76,189	77,071
登記名義人の氏名等の変更・更正	43,212	43,706	42,173	42,241	45,637
登記の抹消	87,127	85,307	79,289	79,150	83,802
その他	131,000	120,120	117,482	106,356	109,535
建 物	315,470	299,028	280,352	268,092	281,131
表示に関する登記	79,367	82,705	80,735	75,810	79,058
権利に関する登記	236,103	216,323	199,617	192,282	202,073
所有権の保存	42,789	42,999	41,337	39,770	40,158
相続その他一般承継による所有権の移転	10,444	10,170	10,264	10,050	10,275
遺贈又は贈与による所有権の移転	2,631	2,505	2,576	2,644	2,814
売買による所有権の移転	29,829	30,009	30,468	32,987	34,493
登記名義人の氏名等の変更・更正	18,471	18,910	18,448	19,225	20,427
登記の抹消	38,804	38,742	36,063	36,111	39,595
その他	93,135	72,988	60,461	51,495	54,311

資料 法務省「登記統計 統計表」

21-3

会社登記件数

1) 各年中に大阪法務局で取り扱ったもので、「設立関係」には合併組織変更会社分割によるものを、「資本出資増加」には合併会社分割によるものを、「解散関係」には合併組織変更によるものをそれぞれ含んでいる。

区 分	平成24年	平成25年	平成26年	平成27年	平成28年
合 名 会 社	66	85	80	158	72
うち設立関係	25	40	32	27	20
うち資本出資増加	-	-	-	-	-
うち解散関係	9	8	7	9	11
合 資 会 社	144	132	137	264	151
うち設立関係	23	14	24	42	10
うち資本出資増加	-	-	-	-	-
うち解散関係	26	25	21	23	27
合 同 会 社	1,446	1,786	2,298	2,742	3,182
うち設立関係	738	934	1,223	1,372	1,553
うち資本出資増加	31	44	52	58	68
うち解散関係	62	81	91	103	131
株 式 会 社	92,216	90,466	89,924	135,725	100,917
うち設立関係	8,172	7,845	8,323	8,894	9,206
うち資本出資増加	2,104	2,193	2,286	2,407	2,288
うち解散関係	2,083	2,016	1,967	2,062	2,187
特 例 有 限 会 社	13,831	12,567	12,214	32,038	12,402
うち設立関係	-	-	-	-	-
うち資本出資増加	202	195	158	162	177
うち解散関係	1,284	1,150	1,094	1,188	1,064

資料 法務省「登記統計 統計表」

21-4

裁判所別取扱事

ア) 大阪高等裁判所の管轄区域は、大阪府、京都府、兵庫県、奈良県、滋賀県及び和歌山県である。

イ) 訴訟事件の数値については、次の各事件を合算している。

・大阪高等裁判所

民事事件 「控訴」、「上告」、「再審（訴訟）」、「上告提起」、「特別上告提起」及び「上告受理申立て」
行政事件 「第一審訴訟」、「控訴」、「再審（訴訟）」、「上告提起」、「特別上告提起」及び「上告受理申立て」

・大阪地方裁判所管内の簡易裁判所

民事事件のうち「通常訴訟」、「手形・小切手訴訟」、「少額訴訟」、「少額訴訟判決に対する異議申立て」、「再審（訴訟）」、「控訴提起」、「少額異議判決に対する特別上告提起」及び「飛躍上告提起」

区 分	ア) 大阪高等裁判所	地裁・簡裁 総数	大阪地方裁判所				総数	大阪		
			総数	本庁	堺支部	岸和田支部				
平成24年 全 事 件	新受済 既済 未済	9,369	154,123	64,230	51,863	7,908	4,459	89,893	58,918	
		9,383	157,063	65,207	52,628	8,042	4,537	91,856	59,810	
		2,464	43,138	30,340	24,790	3,380	2,170	12,798	9,701	
	25	新受済 既済 未済	9,612	136,362	57,826	46,373	7,531	3,922	78,536	49,736
			9,526	138,763	58,139	46,629	7,538	3,972	80,624	51,595
			2,550	40,737	30,027	24,534	3,373	2,120	10,710	7,842
	26	新受済 既済 未済	10,538	133,869	55,594	44,948	6,981	3,665	78,275	51,836
			9,735	133,892	56,502	45,185	7,333	3,984	77,390	50,832
			3,353	40,714	29,119	24,297	3,021	1,801	11,595	8,846
	27	新受済 既済 未済	9,774	134,731	55,505	44,678	6,981	3,846	79,226	54,540
			9,568	133,075	54,844	44,251	6,795	3,798	78,231	53,720
			3,559	42,370	29,780	24,724	3,207	1,849	12,590	9,666
平成28年 全 事 件	新受済 既済 未済	8,627	134,110	56,033	45,787	6,606	3,640	78,077	54,524	
		9,250	133,936	55,400	45,007	6,774	3,619	78,536	54,542	
		2,936	42,544	30,413	25,504	3,039	1,870	12,131	9,648	
イ) 訴訟事件	新受済 既済 未済	5,024	64,866	17,712	15,246	1,657	809	47,154	39,530	
		5,198	65,894	18,193	15,817	1,587	789	47,701	39,689	
		1,801	21,801	11,425	9,908	1,050	467	10,376	8,443	
調 停 事 件	新受済 既済 未済	2	3,520	379	305	51	23	3,141	1,951	
		2	3,418	358	285	48	25	3,060	1,816	
		-	1,252	164	159	5	-	1,088	747	
そ の 他 の 件	新受済 既済 未済	3,601	65,724	37,942	30,236	4,898	2,808	27,782	13,043	
		4,050	64,624	36,849	28,905	5,139	2,805	27,775	13,037	
		1,135	19,491	18,824	15,437	1,984	1,403	667	458	

資料 大阪高等裁判所

21-5

裁判所別取扱

1) 数値は人員である。

ア) 大阪高等裁判所の管轄区域は、大阪府、京都府、兵庫県、奈良県、滋賀県及び和歌山県である。

イ) 訴訟事件の数値は、次の各事件を合算している。

1) 大阪高等裁判所 「控訴審」、「特別権限の第一審」及び「再審」 2) 大阪地方裁判所（支部を含む。） 「通常第一審」及び「再審」

3) 大阪地方裁判所管内の簡易裁判所 「通常第一審」及び「再審」

区 分	ア) 大阪高等裁判所	地裁・簡裁 総数	大阪地方裁判所				総数	大阪		
			総数	本庁	堺支部	岸和田支部				
平成24年 全 事 件	新受済 既済 未済	2,846	105,018	35,476	32,556	2,032	888	69,542	48,402	
		2,885	105,475	35,914	32,860	2,202	852	69,561	48,432	
		386	3,262	2,931	2,428	317	186	331	161	
	25	新受済 既済 未済	2,571	97,103	33,279	30,871	1,669	739	63,824	44,600
			2,564	97,258	33,383	30,931	1,655	797	63,875	44,574
			393	3,107	2,827	2,368	331	128	280	187
	26	新受済 既済 未済	2,523	87,907	27,171	24,658	1,765	748	60,736	42,466
			2,547	88,123	27,299	24,865	1,745	689	60,824	42,547
			369	2,891	2,699	2,161	351	187	192	106
	27	新受済 既済 未済	2,300	88,467	26,154	24,003	1,431	720	62,313	43,779
			2,365	88,705	26,327	24,058	1,514	755	62,378	43,855
			304	2,653	2,526	2,106	268	152	127	30
平成28年 全 事 件	新受済 既済 未済	2,311	91,906	29,551	27,310	1,555	686	62,355	44,429	
		2,232	91,686	29,379	27,132	1,536	711	62,307	44,381	
		383	2,873	2,698	2,284	287	127	175	78	
イ) 訴訟事件	新受済 既済 未済	1,388	7,428	7,310	5,951	945	414	118	94	
		1,314	7,238	7,130	5,761	927	442	108	87	
		358	2,479	2,443	2,052	275	116	36	28	
略 式 事 件	新受済 既済 未済	-	35,496	-	-	-	-	35,496	28,317	
		-	35,451	-	-	-	-	35,451	28,269	
		-	137	-	-	-	-	137	48	
そ の 他 の 件	新受済 既済 未済	923	48,982	22,241	21,359	610	272	26,741	16,018	
		918	48,997	22,249	21,371	609	269	26,748	16,025	
		25	257	255	232	12	11	2	2	

資料 大阪高等裁判所

21-6

検察庁別被疑事件の

1) 各年中大阪地検管内各検察庁で取り扱った被疑事件に関するもので、道路交通法等違反被疑事件を除く。

検 察 庁	受 理									
	総 数	旧 受	新 受 理							再 起
			計	通 常 受 理			他 の 検 察 庁 へ	家 庭 裁 判 所 へ		
計	計	検 察 官 認 知 ・ 直 受	司 法 警 察 員 へ	他 の 検 察 庁 へ	家 庭 裁 判 所 へ	再 起				
平 成 2 4 年	86,589	1,264	85,325	80,538	332	80,206	4,543	123	121	
2 5	83,865	1,373	82,492	77,947	308	77,639	4,331	120	94	
2 6	79,332	1,823	77,509	72,987	254	72,733	4,261	101	160	
2 7	75,197	1,660	73,537	69,308	322	68,986	3,985	113	131	
平 成 2 8 年	73,290	2,050	71,240	66,573	441	66,132	4,471	96	100	
大阪地方検察庁	41,191	1,067	40,124	38,562	356	38,206	1,429	69	64	
堺 支 部	3,891	231	3,660	3,332	72	3,260	299	27	2	
岸 和 田 支 部	1,177	14	1,163	1,035	2	1,033	127	-	1	
大阪区検察庁	8,793	357	8,436	6,958	8	6,950	1,463	-	15	
大阪池田区検察庁	304	18	286	251	-	251	35	-	-	
豊 中 区 検 察 庁	505	16	489	433	-	433	56	-	-	
吹 田 区 検 察 庁	541	32	509	424	-	424	85	-	-	
茨 木 区 検 察 庁	716	40	676	594	-	594	81	-	1	
東 大 阪 区 検 察 庁	1,027	61	966	860	-	860	106	-	-	
枚 方 区 検 察 庁	1,689	88	1,601	1,391	2	1,389	203	-	7	
堺 区 検 察 庁	5,518	85	5,433	5,225	-	5,225	205	-	3	
富 田 林 区 検 察 庁	1,147	9	1,138	1,091	-	1,091	45	-	2	
羽 曳 野 区 検 察 庁	1,844	19	1,825	1,736	-	1,736	88	-	1	
岸 和 田 区 検 察 庁	3,394	11	3,383	3,198	1	3,197	182	-	3	
佐 野 区 検 察 庁	1,553	2	1,551	1,483	-	1,483	67	-	1	

資料 法務省「検察統計年報」

21-7

少年被疑事件の受理

1) 大阪地方検察管内で取り扱った数で、少年法第20条又は第23条第1項の規定により家庭裁判所から送致された事件を除く。

年 次	受 理									
	総 数	旧 受	新 受 理							再 起
			計	通 常 受 理			他 の 検 察 庁 へ	再 起		
計	計	16 歳 未 満	16 ・ 17 歳	18 ・ 19 歳	他 の 検 察 庁 へ (20 歳 未 満)	再 起 (20 歳 未 満)				
平 成 2 4 年	11,348	29	11,319	11,134	3,101	3,560	4,473	185	-	
2 5	10,042	55	9,987	9,800	2,776	2,957	4,067	187	-	
2 6	9,119	42	9,077	8,906	2,240	2,791	3,875	171	-	
2 7	8,192	102	8,090	7,928	1,647	2,498	3,783	162	-	
平 成 2 8 年	7,671	102	7,569	7,421	1,257	2,185	3,979	147	1	

資料 法務省「検察統計年報」

21-8

外国人被疑事件の

- 1) 大阪地方検察管内で取り扱った各年中の数で、自動車等による業務上(重)過失致死傷及び道路交通法等違反被疑事件を除く。
- 2) 時効再起事件の人員を含まない。
- 3) 既済の数と未済の数の合計が受理の「総数」に符合しないものがある。それは、この表の調査が「受理」及び「未済」については事件を受理した時の、「既済」については事件の処理が既済となった時の罪名が、それぞれ自動車等による業務上(重)過失致死傷及び道路交通法等違反であるものを除外していることによるものである。

年 次	受 理									
	総 数	旧 受	新 受 理							再 起
			計	通 常 受 理			他 の 検 察 庁 へ	家 庭 裁 判 所 へ		
計	計	検 察 官 認 知 ・ 直 受	司 法 警 察 員 へ	他 の 検 察 庁 へ	少 年 法 第 20 条	そ の 他	再 起			
平 成 2 4 年	2,013	48	1,965	1,730	16	1,714	223	1	2	9
2 5	1,906	36	1,870	1,688	17	1,671	176	-	4	2
2 6	2,190	77	2,113	1,890	16	1,874	210	-	3	10
2 7	2,139	55	2,084	1,867	23	1,844	198	2	3	14
平 成 2 8 年	2,181	115	2,066	1,818	35	1,783	241	-	1	6

資料 法務省「検察統計年報」

受理及び処理人員

総数	既 済								中止	他の検察庁に送致	家庭裁判所に送致	未済
	起 訴				不 起 訴							
	計	公判請求	略式命令 請求	計	起訴猶予	嫌疑不十分	その他					
85,243	16,726	9,546	7,180	55,877	49,023	2,802	4,052	29	4,105	8,506	1,373	
82,016	15,601	8,748	6,853	55,311	47,767	3,158	4,386	42	3,842	7,220	1,823	
77,694	14,855	8,035	6,820	52,521	44,958	3,289	4,274	63	3,794	6,461	1,660	
73,223	13,580	7,384	6,196	50,643	42,935	3,242	4,466	23	3,514	5,463	2,050	
71,380	13,804	7,527	6,277	48,900	41,186	4,005	3,709	31	3,982	4,663	1,947	
40,132	6,120	6,120	-	28,845	24,256	1,951	2,638	18	1,794	3,355	1,065	
3,861	939	939	-	1,291	558	515	218	-	323	1,308	115	
1,147	404	404	-	542	208	129	205	-	201	-	26	
8,336	2,938	58	2,880	4,211	3,254	728	229	7	1,180	-	426	
286	119	-	119	157	119	37	1	-	10	-	17	
468	182	1	181	276	221	48	7	-	10	-	36	
509	212	-	212	280	222	52	6	-	17	-	31	
678	269	2	267	395	305	79	11	-	14	-	34	
980	392	1	391	553	441	90	22	1	34	-	45	
1,595	645	1	644	913	732	156	25	3	34	-	92	
5,468	610	-	610	4,692	4,333	136	223	2	164	-	46	
1,147	158	-	158	964	922	7	35	-	25	-	1	
1,834	227	-	227	1,565	1,479	18	68	-	42	-	9	
3,385	406	1	405	2,880	2,824	39	17	-	99	-	3	
1,554	183	-	183	1,336	1,312	20	4	-	35	-	1	

及び処理人員

総数	既 済							未済
	不起訴・中止 (20歳未満)	他の検察庁に送致 (20歳未満)	家庭裁判所に送致			年齢超過後の処分 (20歳以上)		
			16歳未満	16・17歳	18・19歳			
人								
11,293	253	31	3,001	3,512	4,490	6	55	
10,000	332	41	2,682	2,891	4,052	2	42	
9,017	379	11	2,145	2,678	3,800	4	102	
8,090	342	12	1,562	2,443	3,724	7	102	
7,510	415	11	1,183	2,045	3,848	8	161	

受理及び処理人員

総数	既 済								中止	他の検察庁に送致	家庭裁判所に送致	未済
	起 訴				不 起 訴							
	計	公判請求	略式命令 請求	計	起訴猶予	嫌疑不十分	その他					
1,974	853	636	217	787	619	103	65	1	208	125	36	
1,827	762	583	179	806	639	112	55	2	163	94	76	
2,136	773	564	209	1,066	835	169	62	7	200	90	55	
2,027	809	619	190	980	798	135	47	2	183	53	115	
2,075	756	582	174	1,023	853	140	30	2	217	77	107	

21-9

家事審判事

- 1) 平成24年以前は大阪家庭裁判所が取り扱ったものである。
- 2) 平成25年以降は大阪高等裁判所及び大阪家庭裁判所が取り扱ったものである。ただし、新受件数欄の事件別の数値については、大阪家庭裁判所が取り扱ったもののみ計上しているため、事件別の数値の合計数と総数とは必ずしも一致しない。
- ア) 精神保健及び精神障害者福祉に関する法律の改正により、精神障害者保護者制度は平成26年4月1日から廃止された。

年次	旧受件数	新					受			
		総数	失踪宣告等	子の氏名の変更	養子縁組	死後離縁	特別養子縁組	養子等	特別代理人	後見人等
平成24年	2,546	50,496	267	13,441	70	182	37	860	628	
25	2,626	52,475	264	13,150	60	185	27	728	881	
26	3,425	54,796	232	13,000	51	161	29	704	1,160	
27	4,346	57,908	219	12,889	78	183	30	702	1,575	
平成28年	4,063	62,330	216	12,797	63	170	35	599	1,098	
大阪高等裁判所	-	-	
大阪家庭裁判所	4,063	62,330	216	12,797	63	170	35	599	1,098	
本庁	2,921	45,546	180	8,846	50	121	25	422	776	
堺支部	840	11,345	26	2,459	10	29	5	111	245	
岸和田支部	302	5,439	10	1,492	3	20	5	66	77	

資料 大阪高等裁判所、大阪家庭裁判所

21-10

家事調停事件

- 1) 平成24年以前は大阪家庭裁判所が取り扱ったものである。
- 2) 平成25年以降は大阪高等裁判所及び大阪家庭裁判所が取り扱ったものである。ただし、新受件数欄の事件別の数値については、大阪家庭裁判所が取り扱ったもののみ計上しているため、事件別の数値の合計数と総数とは必ずしも一致しない。
- 3) 平成25年1月に施行された家事事件手続法において、「相続人廃除等」の家事調停事件はない。
- 平成25年以降「相続人廃除等」の家事調停事件に計上されるのは、家事審判法（旧法）が適用される事件のみである。
- ア) 兄弟関係、父の確認等を含む。

年次	旧受件数	新					受			
		総数	夫婦同居等	婚姻費用分担	子の監護処分	財産分与	祭祀承継	親権変更	者等	扶養
平成24年	3,743	10,003	17	1,368	2,268	128	7	615	56	
25	4,119	9,824	17	1,437	2,450	113	14	556	48	
26	4,406	9,577	14	1,447	2,346	114	14	584	59	
27	4,327	9,802	12	1,579	2,400	116	17	536	40	
平成28年	4,452	10,074	6	1,646	2,671	128	4	534	54	
大阪高等裁判所	-	9	
大阪家庭裁判所	4,452	10,065	6	1,646	2,671	128	4	534	54	
本庁	3,222	7,352	4	1,208	1,916	95	3	394	45	
堺支部	852	1,786	2	282	518	22	1	81	2	
岸和田支部	378	927	-	156	237	11	-	59	7	

資料 大阪高等裁判所、大阪家庭裁判所

21-11

少年保護事件

- 1) 各年中大阪家庭裁判所が取り扱ったものである。
- ア) 業務上横領と遺失物等横領の合計である。 イ) 道路交通法のほか、自動車の保管場所の確保等に関する法律を含む。

年次	旧受件数	新									
		総数	刑							法	
			総数	窃盗	強盗・強盗致死傷等	恐喝	ア) 横領	傷害	暴行	殺人	
平成24年	1,963	12,672	8,787	4,058	96	145	1,259	609	109	10	
25	1,791	11,258	7,509	3,250	44	90	1,052	541	122	1	
26	1,494	10,266	6,694	2,956	27	89	906	464	125	-	
27	1,424	9,344	5,665	2,290	47	80	661	329	115	2	
平成28年	1,050	8,626	4,859	1,902	40	50	509	276	68	2	
本庁	639	6,083	3,414	1,390	27	32	368	184	52	1	
堺支部	411	2,543	1,445	512	13	18	141	92	16	1	

資料 大阪家庭裁判所

件 受 理 件 数

件 数									既 済 件 数	未 済 件 数
相 続 放 棄	遺 言 書 検 認	改 氏	改 名	就 籍	戸 籍 訂 正	ア) 保 護 者 選 任	親 権 者 変 更 等	そ の 他		
13,821	963	1,450	719	60	63	3,946	220	13,769	50,416	2,626
13,721	1,077	1,517	678	45	51	3,974	192	15,925	51,676	3,425
14,833	1,093	1,354	653	29	58	798	182	20,457	53,875	4,346
14,834	1,041	1,402	708	31	57	11	176	23,970	58,191	4,063
16,349	1,070	1,278	686	25	51	14	176	27,703	62,666	3,729
...	-	-
16,349	1,070	1,278	686	25	51	14	176	27,703	62,664	3,729
12,477	789	985	539	22	38	12	123	20,141	45,869	2,598
2,474	198	179	108	3	4	1	36	5,457	11,415	770
1,398	83	114	39	-	9	1	17	2,105	5,380	361

受 理 件 数

件 数										既 済 件 数	未 済 件 数
相 続 人 等	遺 産 分 割	婚 姻 中 の 夫 婦 間 の 事 件	婚 姻 外 の 男 女 間 の 事 件	離 婚 後 等 の 慰 謝 料	親 族 間 の 争 紛	ア) 親 子 ・ 婚 姻 関 係 の 存 否	離 縁	そ の 他			
5	811	3,561	33	49	123	302	106	554	9,627	4,119	
5	880	3,297	27	45	124	284	79	445	9,534	4,406	
	833	3,185	34	44	113	298	77	414	9,656	4,327	
	893	3,224	21	54	118	288	74	426	9,677	4,452	
-	820	3,237	17	43	111	290	77	427	9,758	4,768	
...	9		
-	820	3,237	17	43	111	290	77	427	9,749	4,768	
-	627	2,344	12	35	77	224	58	310	7,052	3,522	
-	138	581	3	3	17	46	8	82	1,749	889	
-	55	312	2	5	17	20	11	35	948	357	

取 扱 人 員

件 数										既 済 人 員	未 済 人 員
犯 人			特 別 法 犯								
強 姦	過 失 運 転 致 死 傷 等	そ の 他	総 数	暴 力 行 為 等	覚 せい 剤	毒 物 ・ 劇 物	イ) 道 路 交 通 等	そ の 他			
7	1,659	835	3,781	28	23	3	3,249	478	104	12,844	1,791
2	1,567	840	3,657	37	16	1	3,173	430	92	11,555	1,494
6	1,335	786	3,511	16	8	2	2,938	547	61	10,336	1,424
3	1,355	783	3,621	18	19	2	3,021	561	58	9,718	1,050
7	1,245	760	3,718	8	19	-	3,111	580	49	8,570	1,106
6	791	563	2,638	4	18	-	2,204	412	31	5,908	814
1	454	197	1,080	4	1	-	907	168	18	2,662	292

21-12

刑務所・拘置所別

1) 各年における法務省大阪矯正管区の府内に所在する施設の一平均収容人員である。一日平均収容人員は、収容延人員を年間日数で除した人員である。

年次	総平均人員			受刑者		少年受刑者(内数)		死刑確定者	
	計	男子	女子	男子	女子	男子	女子	男子	女子
平成24年	4,155	3,991	164	2,817	41	1	-	18	1
25	3,952	3,813	139	2,754	37	1	-	18	1
26	3,633	3,508	125	2,525	35	1	-	17	1
27	3,261	3,136	126	2,275	40	0	-	18	1
平成28年	3,042	2,918	124	2,111	39	0	-	18	1
大阪刑務所	1,843	1,843	-	1,800	-	0	-	-	-
堺拘置支所	67	60	7	12	2	-	-	-	-
岸和田拘置支所	32	30	2	8	0	-	-	-	-
大阪医療刑務所	128	114	14	113	14	-	-	-	-
大阪拘置所	972	871	101	177	23	0	-	18	1

資料 法務省「矯正統計年報」

21-13

事由別受刑者

1) 法務省大阪矯正管区の本所が府内に所在する施設が各年中に取り扱った人数である。
 ア) 堺拘置支所、岸和田拘置支所、丸の内拘置支所、田辺拘置支所、新宮拘置支所を含む。
 イ) 尼崎拘置支所を含む。なお、尼崎拘置支所は平成25年5月16日をもって神戸拘置所から大阪拘置所の管下に変更されたため、平成24年末の人員には含まず、平成25年の繰越人員には含む。

年次	前年からの繰越人員	入所								
		計	新入所	仮積放の取消し	刑の執行停止の取消し	労役場留置から刑の執行に移行	留置施設等から移送	逃走者し	施設間の移送	その他
平成24年	2,947	7,434	3,354	59	-	77	46	-	3,896	2
25	2,848	7,146	3,325	55	2	74	43	-	3,647	-
26	2,732	6,612	3,070	50	3	58	59	-	3,372	-
27	2,467	6,274	2,872	49	1	32	58	-	3,262	-
平成28年	2,276	5,771	2,626	56	1	41	68	-	2,979	-
ア) 大阪刑務所	1,918	3,161	454	17	-	37	6	-	2,647	-
大阪医療刑務所	130	241	-	-	1	1	-	-	239	-
イ) 大阪拘置所	228	2,369	2,172	39	-	3	62	-	93	-

資料 法務省「矯正統計年報」

21-14

罪名別新

1) 各年末現在における上記21-13中の新入所受刑者に関するものである。
 ア) わいせつ文書頒布等、強制わいせつ致死傷、強姦致死傷を含む。イ) 傷害致死を含む。
 ウ) 危険運転致死傷、業務上過失致死傷、重過失致死傷、過失運転致死傷を加えたものである。エ) 強盗致死傷、強盗強姦・同致死を含む。

年次	総数	刑														
		計	公務執行妨害	犯人蔵匿・証拠隠滅	放火	住居侵入	通貨偽装	文書偽造等	ア) わいせつ・強姦・強制わいせつ	賭博・富くじ	殺人	イ) 傷害	暴行	ウ) 過失致死傷	脅迫	略取・誘拐及び人身売買
平成24年	3,354	1,828	17	4	15	41	-	25	103	4	43	185	19	44	8	4
25	3,325	1,745	15	3	14	29	-	16	110	5	45	175	17	49	17	3
26	3,070	1,538	13	-	14	19	-	4	99	2	41	167	18	29	11	-
27	2,872	1,439	12	-	10	30	-	6	113	1	37	143	16	33	7	1
平成28年	2,626	1,341	10	-	19	27	1	5	86	5	27	98	16	30	7	1
大阪刑務所	454	214	-	-	5	3	-	-	17	-	3	18	2	4	-	-
大阪医療刑務所	-	-	-	-	-	-	-	-	-	-	-	-	-	-	-	-
大阪拘置所	2,172	1,127	10	-	14	24	1	5	69	5	24	80	14	26	7	1

資料 法務省「矯正統計年報」

一日平均収容人員

被告人		被疑者		労役場留置者		引致状による留置者		被監置者		観護措置の仮収容者	
男子	女子	男子	女子	男子	女子	男子	女子	男子	女子	男子	女子
1,083	118	7	3	66	1	-	-	-	-	-	-
969	97	8	3	63	2	-	-	-	-	-	-
896	87	8	1	62	1	-	-	-	-	-	-
778	81	14	2	51	2	-	-	-	-	-	-
727	80	11	3	51	2	0	-	-	-	-	-
1	-	-	-	43	-	-	-	-	-	-	-
47	5	0	0	0	0	0	-	-	-	-	-
21	2	1	0	0	-	-	-	-	-	-	-
-	-	-	-	1	-	-	-	-	-	-	-
658	73	10	3	7	2	0	0	0	-	-	-

入出所者人員

計	出所											年末収容人員
	満期釈放	仮釈放	不定期終了	恩赦	刑の執行停止	刑の執行順序変更により労役場留置に移行	留置施設等に移送	逃走	死亡	施設間移送	その他	
7,558	729	576	-	-	5	78	17	-	65	6,085	3	2,823
7,262	688	544	-	-	3	68	22	-	81	5,856	-	2,732
6,877	652	528	-	-	5	47	36	-	75	5,532	2	2,467
6,465	599	473	-	-	6	34	26	-	61	5,265	1	2,276
5,899	544	509	-	-	2	42	24	-	63	4,715	-	2,148
3,299	495	407	-	-	1	37	17	-	4	2,338	-	1,780
236	19	28	-	-	1	1	-	-	58	129	-	135
2,364	30	74	-	-	-	4	7	-	1	2,248	-	233

受刑者人員

法								特 別 法 犯								
窃盗	工) 強盗	詐欺	恐喝	横領・背任	盗品等関係	暴力行為に法律上暴行等関する	その他刑法	計	公職選挙法	銃砲刀剣類所持等取締法	売春防止法	児童福祉法	麻薬及び向精神薬取締法	覚せい剤取締法	道路交通法	その他の特別法犯
838	105	206	40	36	6	17	68	1,526	-	14	6	5	3	1,232	156	110
779	109	199	46	45	3	24	42	1,580	1	11	5	2	2	1,307	132	120
698	96	185	29	36	2	14	61	1,532	-	19	3	5	4	1,303	103	95
686	79	132	26	36	3	18	50	1,433	-	15	-	8	3	1,188	117	102
660	82	149	14	40	1	10	53	1,285	-	10	-	5	3	1,067	112	88
128	7	16	1	5	-	1	4	240	-	1	-	-	-	174	53	12
-	-	-	-	-	-	-	-	-	-	-	-	-	-	-	-	-
532	75	133	13	35	1	9	49	1,045	-	9	-	5	3	893	59	76

21-15

少年院の入出

1) 法務省大阪矯正管区における府内に所在する少年院が各年中に取り扱った人数である。
 ア) 年間収容延人員を年間日数で除した人員である。
 泉南学寮については、年間収容延人員を同庁が業務開始した平成25年5月16日から同年末日までの230日間で除している。

年次	前年からの繰越人員	入 院						総 数	退 院
		総 数	新 収 容	戻 し 収 容	逃走者の連戻し	施設間の移送	そ の 他		
平成24年	359	427	410	2	-	14	1	413	-
25	373	396	340	-	-	54	2	447	-
26	322	342	319	-	-	20	3	388	-
27	276	316	289	-	-	24	3	343	-
平成28年	249	295	268	1	-	25	1	296	-
浪速(男子)	99	107	99	-	-	8	-	114	-
交野(女子)	47	61	54	1	-	6	-	51	-
和泉(男子)	83	87	78	-	-	9	-	98	-
泉南(男子)	20	40	37	-	-	2	1	33	-

資料 法務省「少年矯正統計年報」

21-16

少年鑑別所の

1) 大阪少年鑑別所が取り扱った各年中の状況である。
 2) 「鑑別のための少年鑑別所への収容」及び「仮収容」については、平成27年6月から集計対象としているため、平成27年については同年6月から12月までの数である。
 ア) それぞれ年間収容延人員を年間日数で除し、単位以下を四捨五入した人員である。

年次	前年からの繰越人員	入 所							総 数	保 護 処 分
		総 数	新 収 容			逃走者の連戻し	施設間の移送	仮収容		
			本来の観護の措置	勾留に代る観護の措置	その他					
平成24年	117	2,231	1,275	439	469	-	48	-	2,260	1,259
25	88	1,845	988	448	358	-	51	-	1,863	1,008
26	70	1,545	862	367	262	-	54	-	1,536	859
27	79	1,356	785	335	169	-	67	-	1,362	808
平成28年	73	1,145	729	173	165	-	77	1	1,153	634

資料 法務省「少年矯正統計年報」

21-17

人権侵犯事件

1) 大阪法務局が各年中に取り扱ったものである。

年次	総 数	旧 受	新 受 理												
			総 数	私 人 等											
				人身売買	売春関係	暴行・虐待	私的制裁	医療関係	人身の自由関係	社会福祉施設	村八分	差別待遇	参政権関係	プライバシー関係	集会、結成及び表現の自由関係
平成24年	1,452	45	1,407	-	-	228	-	24	5	15	-	57	-	172	-
25	1,436	42	1,394	-	-	162	-	20	1	13	-	35	-	138	-
26	1,546	171	1,375	-	-	146	-	20	3	27	1	40	-	164	-
27	1,496	72	1,424	-	-	165	1	17	8	19	-	53	-	187	-
平成28年	1,437	66	1,371	-	-	160	-	7	-	11	-	33	-	249	-

資料 法務省「人権侵犯事件統計年報」

院 及 び 収 容 人 員

出 院					年 末 収 容 人 員	ア) 1日平均 収 容 人 員	新 収 容 者 の 年 齢 別		
仮 退 院	保護処分 の取消し	逃 走	施設間の 移送	そ の 他			15歳以下	16～17歳	18歳以上
404	1	-	8	-	373	330	171	165	74
404	-	-	41	2	322	342	145	136	59
373	-	-	12	3	276	289	119	133	67
320	-	-	20	3	249	253	90	121	78
280	4	-	11	1	248	240	64	126	78
105	3	-	6	-	92	95	5	40	54
48	-	-	3	-	57	55	6	24	24
96	-	-	2	-	72	78	35	43	-
31	1	-	-	1	27	13	18	19	-

入 退 所 及 び 収 容 人 員

退 所								年 末 収 容 人 員	ア) 1日平均 収 容 人 員	新 収 容 者 の 年 齢 別		
知事・児童 相談所長送致	検察官送致	審判不開始・ 不処分	観護措置 の取消し	試験観察	逃 走	施設間 の移送	そ の 他			15歳以下	16～17歳	18歳以上
19	17	10	245	142	-	98	470	88	135	613	640	439
15	24	7	200	145	-	88	376	70	113	561	500	338
12	15	7	149	133	-	95	266	79	95	435	434	306
6	20	1	147	121	-	87	172	73	86	315	430	358
8	5	7	119	129	-	81	170	65	69	234	320	348

の 受 処 理 件 数

件 数															既 済	未 済
関 する もの									公務員等の職務執行に関するもの							
信 教 自 関	教 育 受 け 権 関	を る 利 係	労 働 権 係	住 居 ・ 生 活 安 全 係	強 制 ・ 強 要	組 織 又 は 多 衆 の 威 力 関	交 通 事 故	犯 罪 被 害 者	そ の 他	警 察 官 関 係	そ の 他 の 特 別 公 務 員 関 係	教 育 職 員 関 係	学 校 に お け る	刑 務 職 員 関 係	そ の 他 の 公 務 員 関 係	
-	-	149	165	131	-	3	-	-	22	2	144	240	9	41	1,410	42
-	-	139	162	118	-	-	-	-	26	-	245	285	17	33	1,265	171
3	-	228	123	100	2	4	-	-	36	1	167	259	10	41	1,474	72
-	-	235	98	82	-	-	-	1	25	3	129	349	16	36	1,430	66
-	-	174	69	73	-	-	-	2	13	-	218	336	11	15	1,386	51

21-18

刑法犯年齢、罪種別検挙人員

1) 犯行時の年齢による。

年 齢	総 数	凶 悪 犯	粗 暴 犯	窃 盗 犯	知 能 犯	風 俗 犯	そ の 他	
	人							
平成 24 年	21,901	547	3,698	10,177	940	795	5,744	
平成 25 年	20,626	519	3,932	9,197	885	714	5,379	
平成 26 年	19,648	492	3,692	8,961	942	663	4,898	
平成 27 年	18,563	486	3,634	8,300	870	796	4,477	
平成 28 年	17,484	479	3,402	7,822	1,008	813	3,960	
総 数	2,910	58	354	1,618	62	84	734	
少 年	14歳	524	6	69	331	4	14	100
	15	594	4	66	360	1	18	145
	16	514	9	56	313	6	14	116
	17	390	8	49	205	16	12	100
	18	433	15	58	212	18	12	118
	19	455	16	56	197	17	14	155
	総 数	14,574	421	3,048	6,204	946	729	3,226
成 人	20歳	433	18	53	192	17	12	141
	21	402	21	64	164	17	28	108
	22	337	13	54	130	31	15	94
	23	313	15	52	121	29	18	78
	24	313	16	58	132	20	23	64
	25	285	9	53	112	19	22	70
	26	280	13	54	107	29	19	58
	27	291	14	51	99	24	24	79
	28	257	11	65	92	17	18	54
	29	256	11	50	94	14	18	69
	30	299	18	66	113	28	22	52
	31	240	7	67	95	15	13	43
	32	285	15	69	94	31	13	63
	33	261	20	61	96	27	11	46
	34	260	9	64	94	25	11	57
	35	247	9	59	99	28	20	32
	36	269	12	82	72	31	15	57
	37	232	9	52	88	19	20	44
	38	258	8	65	96	18	16	55
	39	258	7	79	83	30	14	45
40~44	1,395	31	418	519	82	85	260	
45~49	1,351	32	376	503	86	87	267	
50~54	1,148	31	281	429	101	62	244	
55~59	826	13	159	339	59	36	220	
60~64	883	16	187	385	48	31	216	
65~69	1,139	24	204	539	54	41	277	
70歳以上	2,056	19	205	1,317	47	35	433	

21-19

暴力団罪種、法令別検挙・送致人員

1) 大阪府警が各年中に取り扱ったものである。

年次	総数	刑 法 犯											特 別 法 犯					
		総数	殺人	強盗	暴行	傷害	脅迫	恐喝	窃盗	詐欺	賭博	その他	総数	軽犯罪法	銃刀法	売防止法	覚せい剤取締法	その他
平成24年	3,475	1,765	11	59	185	339	91	150	354	176	129	271	1,710	7	33	7	1,195	468
平成25年	3,218	1,581	20	40	180	344	105	123	271	158	110	230	1,637	11	41	3	1,117	465
平成26年	2,969	1,379	12	44	119	266	94	130	256	153	68	237	1,590	2	26	6	1,109	447
平成27年	2,430	1,219	13	25	87	206	54	146	207	113	177	191	1,211	5	22	2	712	470
平成28年	2,014	1,053	14	28	66	201	56	61	175	129	139	184	961	6	12	5	716	222

資料 大阪府警察犯罪抑止戦略本部

21-20

警察職員条例定数

(各年4月1日現在)

年次	総数	警察官計	うち				一般職員
			警視	警部	警部補及び 巡査部長	巡査	
平成24年	23,076	21,258	518	1,182	12,484	7,074	1,818
平成25年	23,076	21,258	518	1,182	12,484	7,074	1,818
平成26年	23,093	21,275	519	1,183	12,495	7,078	1,818
平成27年	23,156	21,338	520	1,187	12,532	7,099	1,818
平成28年	23,222	21,404	564	1,232	12,489	7,119	1,818

資料 大阪府警察本部警務部警務課

21-21

市町村別刑法犯認知・検挙件数

1) 発生地主義を採用しているため、検挙警察署の府内外を問わず、その市町村で発生した事件の検挙件数が計上されている。
ア) 発生地を特定できないもの及び他署管内発生事件を自署事件として処理したものを計上している。

市町村	平成27年		平成28年		市町村	平成27年		平成28年	
	認知件数	検挙件数	認知件数	検挙件数		認知件数	検挙件数	認知件数	検挙件数
総数	132,471	25,851	122,136	24,831	総数	567	122	551	138
大阪市	57,807	11,257	55,295	11,212	柏原市	1,454	279	1,207	232
堺市	11,972	2,246	10,089	2,167	門真市	2,229	397	2,068	396
和歌山市	2,785	575	2,341	492	摂津市	1,131	195	1,047	224
岸和田市	2,785	575	2,341	492	高槻市	722	149	625	111
中津市	3,868	969	3,664	817	藤井寺市	783	183	691	112
池田市	967	247	906	178	大井町市	8,163	1,386	7,936	1,376
吹田市	3,439	591	3,309	553	東大阪市	793	150	666	134
大津市	1,159	264	1,015	232	四條畷市	594	164	641	84
高槻市	3,410	585	2,826	544	交野市	577	145	488	98
貝塚市	1,073	262	1,049	266	大阪狭山市	582	113	472	102
守口市	2,680	428	2,296	447	狭山市	415	88	349	80
枚方市	3,564	1,029	3,142	654	島本町	191	28	152	31
茨木市	3,057	553	2,806	629	豊能町	65	15	43	27
八尾市	3,668	613	3,222	521	能勢町	29	9	55	12
富田市	1,473	285	1,304	312	忠通町	242	34	176	43
富田林市	1,137	250	1,012	164	熊取町	399	65	356	72
富田川市	2,991	555	2,716	600	田尻町	180	25	187	50
河内長野市	802	147	722	167	岬町	134	33	136	22
松原市	1,722	289	1,495	282	太子町	75	19	73	10
大東市	2,095	389	1,874	420	河内町	127	24	98	26
和泉市	1,911	355	1,777	343	早稲町	26	4	31	7
箕面市	1,269	234	926	201	阿倍野町	144	101	302	243

資料 大阪府警察犯罪抑止戦略本部

21-22

刑法犯罪種別

1) 検挙件数は、各年とも検挙地主義により計上している。 2) 成人・少年の区分は、犯行時の年齢による。

罪種	認知件数	既届	被害者・被害関係者の届出				告訴・発告	その他	警察官現認
			被害者・被害関係者の届出		110番通報	その他			
			被害者	被害関係者					
平成24年	168,012	158,851	158,234	31,272	126,962	467	150	569	
25年	151,413	143,465	142,886	28,559	114,327	388	191	486	
26年	148,257	141,172	140,636	27,373	113,263	344	192	448	
27年	132,471	126,239	125,708	23,759	101,949	341	190	412	
平成28年	122,136	116,359	115,859	23,763	92,096	310	190	422	
凶悪犯	殺人	110	95	77	60	17	1	17	2
	強盗	4	2	2	2	-	-	-	-
	強盗強	201	198	196	139	57	1	1	1
	強盗強・準強盗	2	2	2	-	2	-	-	-
	放火	194	190	189	138	51	-	1	-
	強姦	184	173	132	83	49	-	41	4
粗暴犯	凶器準備集合	1	-	-	-	-	-	-	-
	暴行	1,812	1,776	1,770	850	920	2	4	22
	脅迫	2,749	2,689	2,648	964	1,684	16	25	45
	恐喝	233	228	224	82	142	4	-	2
窃盗犯	強姦	220	214	210	32	178	4	-	-
	盗	95,828	94,151	94,103	18,672	75,431	5	43	66
知能犯	詐欺	4,471	4,013	3,905	278	3,627	106	2	2
	横領	176	152	96	1	95	56	-	-
	偽造	260	167	131	10	121	33	3	3
	汚職・背任	11	11	1	-	1	10	-	-
風俗犯	賭博	173	1	1	-	1	-	-	4
	強制わいせつ	936	915	902	467	435	12	1	1
	公然わいせつ・わいせつ物	358	249	234	118	116	-	15	47
その他	占有離脱物横領	2,630	232	232	37	195	-	-	2
	住居侵入	1,489	1,425	1,416	686	730	2	7	31
	略取・誘拐	27	25	25	10	15	-	-	1
	盗品のその他	330	3	3	0	3	-	-	-
その他	9,637	9,348	9,269	1116	8,153	50	29	189	

資料 大阪府警察「犯罪統計」

21-23

年齢、学職別行方不明者届受理件数

1) 大阪府警における行方不明者届をまとめたものである。

年齢・学職	総数	家庭関係	異性関係	学校関係	疾病関係	職業関係	犯罪関係	その他	
平成24年	8,915	1,905	236	303	2,628	793	148	2,902	
25年	9,022	1,720	184	254	2,682	655	143	3,384	
26年	8,132	1,403	177	224	2,427	612	139	3,150	
27年	7,705	1,228	168	202	2,288	686	110	3,023	
平成28年	7,508	1,229	131	222	2,308	570	119	2,929	
年齢	20歳未満	1,918	706	43	197	27	38	26	881
	20～29歳	1,151	151	51	25	67	233	38	586
	30～39歳	701	82	21	-	82	132	19	365
	40～49歳	644	102	10	-	96	85	14	337
	50～59歳	387	62	4	-	78	40	12	191
	60歳以上	2,707	126	2	-	1,958	42	10	569
学職	就学前	55	9	-	-	1	-	-	45
	小学生	209	83	-	14	2	-	8	102
	中学生	696	316	5	97	2	3	7	266
	高校生	588	207	19	66	13	6	1	276
	大学生	131	32	4	23	-	1	4	67
	各種学校生徒	102	20	2	18	2	6	2	52
	サラリーマン	891	129	40	1	41	201	33	446
	個人営業者	93	10	1	-	10	15	2	55
	労働者等	484	49	11	-	23	133	17	251
	風俗飲食その他	53	8	3	-	1	8	3	30
その他	539	80	12	1	37	105	18	286	
無職	3,667	286	34	2	2,176	92	24	1,053	

資料 大阪府警察本部生活安全部生活安全総務課

認 知 ・ 検 挙 状 況

未 届			検 挙 件 数		大 阪 府 内 発 生 事 件		他 府 県 発 生 事 件		検 挙 人 員 人	成 人	少 年
	職 務 質 問	そ の 他	う ち) 既 届	う ち) 既 届	う ち) 既 届	う ち) 既 届					
8,592	6,501	2,091	29,127	27,727	19,733	1,400	1,228	21,901	15,958	5,943	
7,462	5,702	1,760	26,649	25,054	18,167	1,595	1,352	20,626	15,750	4,876	
6,637	5,248	1,389	25,239	24,455	18,667	784	620	19,648	15,202	4,446	
5,820	4,351	1,469	23,853	23,143	17,892	710	438	18,563	14,924	3,639	
5,355	3,772	1,583	23,801	23,039	18,213	762	516	17,484	14,574	2,910	
13	-	13	109	109	92	-	-	99	95	4	
2	-	2	3	3	2	-	-	3	3	-	
2	1	1	109	109	107	-	-	122	104	18	
-	-	-	4	4	4	-	-	2	2	-	
4	-	4	121	121	118	-	-	108	89	19	
7	-	7	94	94	86	-	-	65	57	8	
-	-	-	84	84	83	-	-	80	71	9	
1	-	1	1	1	-	-	-	7	7	-	
14	6	8	1,079	1,079	1,046	-	-	935	879	56	
15	3	12	1,887	1,886	1,830	1	1	2,153	1,901	252	
3	-	3	180	180	177	-	-	172	165	7	
6	-	6	124	124	122	-	-	135	96	39	
1,611	1,153	458	13,099	12,629	11,440	470	443	7,822	6,204	1,618	
456	6	450	1,109	921	675	188	53	783	743	40	
24	13	11	138	137	113	1	-	125	122	3	
90	21	69	204	170	92	34	5	96	77	19	
-	-	-	6	5	5	1	-	4	4	-	
168	-	168	174	174	1	-	-	175	170	5	
20	-	20	484	478	469	6	4	312	260	52	
62	20	42	318	316	215	2	1	326	299	27	
2,396	2,294	102	2,474	2,438	139	36	-	2,437	1,938	499	
33	3	30	469	462	414	7	5	276	205	71	
1	1	-	20	20	18	-	-	21	20	1	
327	234	93	297	290	3	7	-	284	227	57	
100	17	83	1,214	1,205	962	9	4	942	836	106	

21-24

刑法犯少年検

1) 大阪府警が各年中に取り扱った検挙・補導人員で、交通関係法令は含まない。

罪 種	総 数	学 職											
		児 童 ・ 生 徒 ・ 学 生							一 般 少 年				
		総 数	小 学 生	中 学 生	高 校 生	大 学 生	各 種 学 校 生	総 数	有 職	無 職			
	人												
平成 24 年	7,781	6,669	351	3,669	2,149	278	222	1,112	549	563			
25	6,402	5,468	284	3,214	1,612	208	150	934	498	436			
26	5,939	5,044	304	2,910	1,444	236	150	895	511	384			
27	4,808	3,966	238	2,148	1,252	206	122	842	503	339			
平成 28 年	3,770	3,033	262	1,519	974	178	100	737	452	285			
凶 悪 犯	79	55	18	14	16	5	2	24	14	10			
殺 人	5	5	-	2	2	1	-	-	-	-			
強 盗	34	15	-	1	9	3	2	19	11	8			
放 火	31	29	18	10	1	-	-	2	-	2			
強 姦	9	6	-	1	4	1	-	3	3	-			
粗 暴 犯	439	334	29	186	111	2	6	105	73	32			
暴 行	91	73	15	37	18	-	3	18	13	5			
傷 害	299	230	14	136	75	2	3	69	50	19			
恐 喝	39	24	-	8	16	-	-	15	8	7			
そ の 他	10	7	-	5	2	-	-	3	2	1			
窃 盗 犯	2,158	1,789	147	950	552	89	51	369	213	156			
侵 入	3	3	-	2	1	-	-	-	-	-			
盗	学 校 荒 し	30	20	4	13	2	-	10	5	5			
	空 き 巣 ・ 居 空 き	9	7	-	5	-	1	2	2	-			
乗 り 物 盗	忍 込 み	48	21	2	10	8	-	27	12	15			
	そ の 他	8	3	1	-	2	-	5	3	2			
自 動 車 盗	自 動 車 盗	344	302	3	201	95	-	42	19	23			
	オ ー ト バ イ 盗	480	407	16	201	126	45	73	44	29			
そ の 他	そ の 他	-	-	-	-	-	-	-	-	-			
	車 上 ね ら い	33	21	1	7	11	1	12	6	6			
そ の 他	部 品 ね ら い	81	68	-	16	47	2	13	8	5			
	ひ っ た く り	31	17	-	4	12	1	14	8	6			
他	万 引 き	814	716	100	382	193	24	98	51	47			
	自 動 販 売 機 ね ら い	42	38	4	20	11	2	4	3	1			
そ の 他	235	166	16	89	44	13	4	69	52	17			
知 能 犯	58	32	2	5	18	4	3	26	16	10			
詐 欺	36	16	2	4	8	1	1	20	11	9			
横 領	3	2	-	1	1	-	-	1	1	-			
そ の 他	19	14	-	-	9	3	2	5	4	1			
風 俗 犯	102	91	3	43	36	4	5	11	10	1			
賭 博	4	2	-	-	2	-	-	2	2	-			
強 制 わ い せ つ	67	62	3	33	21	3	2	5	5	-			
公 然 わ い せ つ 等	31	27	-	10	13	1	3	4	3	1			
そ の 他	934	732	63	321	241	74	33	202	126	76			
占 有 離 脱 物 横 領	551	416	3	146	175	68	24	135	88	47			
住 居 侵 入	123	108	16	57	28	4	3	15	6	9			
そ の 他	260	208	44	118	38	2	6	52	32	20			

資料 大阪府警察本部生活安全部少年課

拳 ・ 補 導 人 員

年						年 齡						
触 法 少 年						犯 罪 少 年						
総 数	10歳未満	10 歳	11 歳	12 歳	13 歳	総 数	14 歳	15 歳	16 歳	17 歳	18 歳	19 歳
1,894	80	76	105	352	1,281	5,887	1,424	1,354	1,142	742	660	565
1,578	70	52	95	299	1,062	4,824	1,384	1,067	861	563	487	462
1,553	89	50	87	344	983	4,386	1,136	963	769	554	467	497
1,222	82	44	62	239	795	3,586	788	703	703	522	450	420
922	105	49	67	192	509	2,848	523	594	512	389	425	405
24	4	3	8	4	5	55	6	4	9	8	15	13
1	-	-	-	1	-	4	-	1	1	-	1	1
-	-	-	-	-	-	34	-	3	4	5	12	10
23	4	3	8	3	5	8	5	-	-	1	2	-
-	-	-	-	-	-	9	1	-	4	2	-	2
98	12	4	11	13	58	341	69	66	56	49	55	46
38	7	1	6	5	19	53	12	8	9	2	11	11
54	5	3	5	7	34	245	53	51	40	37	39	25
3	-	-	-	-	3	36	4	5	7	9	2	9
3	-	-	-	1	2	7	-	2	-	1	3	1
559	53	32	39	118	317	1,599	330	360	311	205	210	183
1	-	-	-	-	1	2	1	-	-	1	-	-
10	1	-	2	1	6	20	3	5	3	4	3	2
2	-	-	-	1	1	7	3	-	-	2	2	-
6	-	-	2	1	3	42	2	10	7	2	10	11
1	-	-	1	-	-	7	-	-	2	1	2	2
74	-	-	1	8	65	270	92	80	67	16	9	6
115	2	4	4	36	69	365	66	68	61	55	58	57
-	-	-	-	-	-	-	-	-	-	-	-	-
3	1	-	-	-	2	30	4	1	5	10	6	4
4	-	-	-	1	3	77	7	14	24	18	12	2
-	-	-	-	-	-	31	-	5	13	6	3	4
271	46	24	19	50	132	543	117	143	92	67	70	54
10	-	1	2	4	3	32	6	12	4	4	3	3
62	3	3	8	16	32	173	29	22	33	19	32	38
3	-	2	-	-	1	55	4	1	6	15	17	12
3	-	2	-	-	1	33	3	-	5	8	9	8
-	-	-	-	-	-	3	1	1	-	-	-	1
-	-	-	-	-	-	19	-	-	1	7	8	3
22	-	-	-	8	14	80	14	18	14	12	11	11
-	-	-	-	-	-	4	-	-	-	1	1	2
17	-	-	-	7	10	50	11	14	8	7	5	5
5	-	-	-	1	4	26	3	4	6	4	5	4
216	36	8	9	49	114	718	100	145	116	100	117	140
64	-	-	1	16	47	487	48	89	79	77	87	107
52	10	1	2	19	20	71	13	17	11	10	9	11
100	26	7	6	14	47	160	39	39	26	13	21	22

21-25 罪種・学職別刑法犯再犯少年人員

罪種	総数	児童・生徒・学生						一般少年			再犯率
		総数	小学生	中学生	高校生	大学生	各種学校生	総数	有職	無職	
	人										%
平成24年	7,781	6,669	351	3,669	2,149	278	222	1,112	549	563	
うち再犯	2,371	1,716	9	938	680	25	64	655	332	323	30.5
25	6,402	5,468	284	3,214	1,612	208	150	934	498	436	
うち再犯	2,053	1,482	19	888	496	30	49	571	294	277	32.1
26	5,939	5,044	304	2,910	1,444	236	150	895	511	384	
うち再犯	1,933	1,398	34	827	459	35	43	535	300	235	32.5
27	4,808	3,966	238	2,148	1,252	206	122	842	503	339	
うち再犯	1,826	1,268	27	747	429	25	40	558	329	229	38.0
平成28年	3,770	3,033	262	1,519	974	178	100	737	452	285	
うち再犯	1,393	930	11	516	358	25	20	463	275	188	36.9
凶悪犯	79	55	18	14	16	5	2	24	14	10	
うち再犯	28	11	-	2	7	2	-	17	9	8	35.4
粗暴犯	439	334	29	186	111	2	6	105	73	32	
うち再犯	232	149	2	85	62	-	-	83	60	23	52.8
窃盗犯	2,158	1,789	147	950	552	89	51	369	213	156	
うち再犯	788	552	7	330	191	13	11	236	129	107	36.5
知能犯	58	32	2	5	18	4	3	26	16	10	
うち再犯	34	15	-	4	9	-	2	19	12	7	58.6
風俗犯	102	91	3	43	36	4	5	11	10	1	
うち再犯	30	24	-	8	15	-	1	6	5	1	29.4
その他	934	732	63	321	241	74	33	202	126	76	
うち再犯	281	179	2	87	74	10	6	102	60	42	30.1

資料 大阪府警察本部生活安全部少年課

21-26

法令、月別売春

1) 大阪府警が各月中に取り扱ったものである。

法令	総数		1月		2月		3月		4月		5月	
	件数	人数	件数	人数	件数	人数	件数	人数	件数	人数	件数	人数
	件	人										
平成24年	224	524	24	45	17	41	14	34	17	51	13	24
25	217	434	11	21	13	29	26	33	13	29	18	47
26	216	421	17	38	13	17	18	26	13	35	12	17
27	202	570	15	53	12	38	20	43	11	26	12	20
平成28年	173	417	12	44	12	27	8	30	14	29	10	37
売春防止法	19	20	1	1	2	3			2	3	1	1
職業安定法	4	4										
児童福祉法	3	13							1	3		4
児童買春・児童ポルノ法	10	11							1	1	1	2
労働基準法	-	-										
風営適正化法	137	369	11	43	10	24	8	30	10	22	8	30
売春関係条例	-	-										

資料 大阪府警察本部生活安全部保安課

21-27 法令別特別法令違反事件の検挙件数及び送致人員

法 令	平成25年		平成26年		平成27年		平成28年			
	検挙件数	送致人員	検挙件数	送致人員	検挙件数	送致人員	検 挙 件 数			送致人員
							総 数	大阪市域内警察署	大阪市域外警察署	
総 数	6,023	5,578	6,138	5,734	5,805	5,677	6,109	3,511	2,598	5,658
公 職 選 挙 法	39	41	8	6	35	37	14	5	9	21
外 国 人 登 録 法	-	-	-	-	1	-	-	-	-	-
入 管 法	222	212	305	313	315	299	285	217	68	279
軽 犯 罪 法	297	324	243	324	287	327	279	124	155	335
自 転 車 競 技 法	3	11	3	7	1	1	-	-	-	-
競 馬 法	-	-	-	-	-	-	-	-	-	-
風 営 適 正 化 法	123	337	164	356	144	499	137	86	51	369
売 春 防 止 法	30	42	22	30	21	32	19	16	3	20
児 童 福 祉 法	31	27	17	21	17	23	25	14	11	33
出 資 法	14	15	13	11	5	4	5	3	2	6
宅 建 業 法	-	-	6	10	1	2	3	2	1	9
関 税 法	3	1	3	7	2	1	6	4	2	29
外 為 法	3	2	-	-	-	-	1	-	1	1
銃 刀 法	352	319	340	301	344	305	316	161	155	276
火 薬 類 取 締 法	6	5	11	6	1	1	3	-	3	3
麻 薬 等 取 締 法	80	37	63	24	47	24	72	40	32	42
大 麻 取 締 法	186	121	222	146	214	150	276	132	144	159
覚 せい 剤 取 締 法	2,296	1,552	2,336	1,585	1,939	1,349	2,104	1,272	832	1,460
毒 劇 物 法	44	40	25	26	35	35	35	5	30	33
廃 棄 物 処 理 法	313	389	313	381	304	380	310	134	176	364
労 働 基 準 法	17	26	12	24	15	16	22	15	7	35
職 業 安 定 法	9	19	3	3	6	4	13	10	3	17
そ の 他 の 特 別 法	807	914	904	1,027	895	1,015	946	461	485	933
迷 惑 防 止 条 例	818	803	818	803	903	899	953	704	249	940
そ の 他 の 条 例	330	341	307	323	273	274	285	106	179	294

資料 大阪府警察犯罪抑止戦略本部

関 係 事 犯 検 挙 状 況

6 月		7 月		8 月		9 月		10 月		11 月		12 月	
件数	人数	件数	人数	件数	人数	件数	人数	件数	人数	件数	人数	件数	人数
15	52	28	64	26	56	15	22	20	25	15	48	20	62
11	35	25	30	41	89	9	23	10	25	23	28	17	45
12	26	20	41	14	44	14	24	32	58	29	49	22	46
35	114	34	89	20	61	10	29	11	27	18	58	4	12
15	31	23	41	14	47	10	21	12	26	27	51	16	33
2	2	3	2	4	5	1	1	1				2	2
1	1					2	2	1	1				
	1							1	4			1	1
1	1					1	1			5	5	1	1
11	26	20	39	10	42	6	17	9	21	22	46	12	29

21-28 < 犯・不良行為少年、行為・学職・年齢別補導人員

(1) 不良行為少年

行為	総数	学 職								年 齢						
		児 童 ・ 生 徒 ・ 学 生						有 職 少 年	無 職 少 年	14 歳 未 満	14 歳	15 歳	16 歳	17 歳	18 歳	19 歳
		学 生 徒	小 学 生	中 学 生	高 校 生	大 学 生	各 種 学 校 生									
平成 24 年	105,067	83,919	219	27,864	52,186	40	3,610	3,978	17,170	6,499	13,020	22,255	35,419	23,215	4,541	118
25	108,145	84,158	165	26,700	53,036	134	4,123	4,240	19,747	5,526	12,610	23,444	36,951	24,077	5,266	271
26	102,964	79,462	188	21,396	53,205	195	4,478	5,037	18,465	4,752	9,292	20,956	37,076	25,221	5,482	185
27	99,763	76,263	114	17,393	54,162	167	4,427	6,805	16,695	3,906	7,729	17,156	37,554	27,272	5,928	218
平成 28 年	90,240	67,039	87	12,686	49,879	62	4,325	6,926	16,275	2,456	5,663	14,127	33,025	28,856	6,047	66
飲 酒	182	136	-	38	87	3	8	14	32	15	19	22	48	47	26	5
喫 煙	21,238	13,924	4	3,389	9,225	37	1,269	2,567	4,747	639	1,540	3,310	7,075	6,656	1,975	43
薬 物 乱 用	-	-	-	-	-	-	-	-	-	-	-	-	-	-	-	-
粗 暴 行 為	33	27	-	22	5	-	-	1	5	7	12	3	9	2	-	-
深夜はいかい	67,560	51,764	52	8,751	39,969	22	2,970	4,332	11,464	1,548	3,905	10,608	25,603	21,916	3,964	16
家 出	11	11	-	8	3	-	-	-	-	2	4	3	2	-	-	-
無 断 外 泊	5	5	-	-	5	-	-	-	-	-	-	2	1	2	-	-
不健全性的行為	4	4	-	2	1	-	1	-	-	-	1	1	-	1	1	-
不良交友	19	18	2	11	5	-	-	-	1	2	6	7	4	-	-	-
怠 学	859	859	4	307	474	-	74	-	-	134	125	126	218	181	73	2
不健全娛樂	9	6	-	2	4	-	-	1	2	-	1	2	4	1	1	-
暴 走 行 為	79	54	-	3	49	-	2	10	15	2	-	9	37	28	3	-
そ の 他	241	231	25	153	52	-	1	1	9	107	50	34	24	22	4	-

(2) < 犯少年

年 次	総数	学 職								年 齢						
		児 童 ・ 生 徒 ・ 学 生						有 職 少 年	無 職 少 年	14 歳 未 満	14 歳	15 歳	16 歳	17 歳	18 歳	19 歳
		学 生 徒	小 学 生	中 学 生	高 校 生	大 学 生	各 種 学 校 生									
平成 24 年	151	131	10	99	21	-	1	1	19	44	43	34	20	6	2	2
25	152	133	9	96	27	-	1	6	13	52	43	18	21	13	4	1
26	136	108	7	82	17	-	2	8	20	52	28	18	20	13	2	3
27	148	127	19	90	18	-	-	4	17	66	41	6	14	20	1	-
平成 28 年	199	171	21	105	40	-	5	7	21	60	45	40	33	14	2	5

資料 大阪府警察本部生活安全部少年課

21-29 要保護少年、学職・年齢別人員

年 次	総 数	学 職 別									
		未 就 学	児 童 ・ 生 徒 ・ 学 生					有 職 少 年	無 職 少 年		
			総 数	小 学 生	中 学 生	高 校 生	大 学 生			各 学 校 生	
平成 24 年	2,506	994	1,487	914	414	159	-	-	1	24	
25	3,104	1,226	1,840	1,093	527	220	-	-	-	38	
26	4,887	2,071	2,766	1,631	760	373	-	2	26	24	
27	6,502	2,757	3,679	2,142	987	549	-	1	25	41	
平成 28 年	8,774	3,640	5,049	2,864	1,427	756	-	2	36	49	
年 次	年 齢 別							有 職 少 年	無 職 少 年		
	1 歳 未 満	1 歳 ~ 3 歳	4 歳 ~ 6 歳	7 歳 ~ 9 歳	10 歳 ~ 12 歳	13 歳 ~ 15 歳	16 歳 以 上				
平成 24 年	115	494	463	457	450	387	140	-	-		
25	146	579	627	533	521	514	184	-	-		
26	321	977	940	830	758	738	323	-	-		
27	493	1,323	1,155	1,064	1,048	949	470	-	-		
平成 28 年	686	1,739	1,456	1,496	1,374	1,389	634	-	-		

資料 大阪府警察本部生活安全部少年課

21-30

都道府県別警察官数、刑法犯罪認知件数等

ア) 都道府県については平成27年の数値である。イ) 年数値には住所が外国、不詳を含む。

都道府県	ア) 警察官数 (各年4.1現在)	ア) 警察署・ 交番・ 駐在所数 (各年4.1現在)	刑 法 犯 罪			イ) 自殺者数
			認知件数	検挙件数	検挙率	
平成24年	人	所	件	件	件	人
25	255,734	14,128	1,403,270	437,610	31.2	26,433
26	256,026	14,035	1,314,140	394,121	30.0	26,063
27	256,828	13,976	1,212,163	370,568	30.6	24,417
	258,076	13,891	1,098,969	357,484	32.5	23,152
平成28年	996,120	337,066	33.8	21,017
北海道	10,637	778	32,013	13,033	40.7	930
青森県	2,310	170	5,050	2,274	45.0	271
岩手県	2,153	215	4,223	1,891	44.8	289
宮城県	3,818	248	16,466	5,599	34.0	417
秋田県	1,972	162	2,947	2,041	69.3	240
山形県	1,985	166	4,896	3,156	64.5	220
福島県	3,538	237	11,575	4,084	35.3	348
茨城県	4,789	242	26,607	9,216	34.6	488
栃木県	3,371	285	13,253	5,180	39.1	366
群馬県	3,380	205	14,006	7,004	50.0	390
埼玉県	11,432	408	69,456	18,051	26.0	1,194
千葉県	11,729	526	57,277	15,039	26.3	1,026
東京都	43,529	1,186	134,619	40,091	29.8	2,045
神奈川県	15,471	666	58,127	22,964	39.5	1,309
新潟県	4,150	359	14,149	6,154	43.5	496
富山県	1,945	162	5,394	2,368	43.9	186
石川県	1,979	187	6,202	2,684	43.3	177
福井県	1,733	147	3,645	1,905	52.3	131
山梨県	1,653	157	5,070	2,032	40.1	139
長野県	3,467	253	10,664	4,353	40.8	339
岐阜県	3,488	245	15,607	4,827	30.9	347
静岡県	6,210	373	22,097	9,600	43.4	602
愛知県	13,367	581	70,254	22,116	31.5	1,055
三重県	3,046	218	14,112	4,557	32.3	265
滋賀県	2,284	173	9,573	3,341	34.9	224
京都府	6,540	317	20,479	6,293	30.7	364
大阪府	21,456	711	122,136	23,801	19.5	1,544
兵庫県	11,655	747	53,183	16,486	31.0	892
奈良県	2,465	189	9,307	4,524	48.6	183
和歌山県	2,186	174	6,360	2,661	41.8	206
鳥取県	1,225	112	2,907	1,796	61.8	82
島根県	1,510	156	3,047	1,816	59.6	130
岡山県	3,524	317	12,740	5,132	40.3	298
広島県	5,192	322	17,107	6,792	39.7	431
山口県	3,114	242	6,852	3,158	46.1	218
徳島県	1,542	144	3,953	2,010	50.8	134
香川県	1,824	156	6,075	2,985	49.1	156
愛媛県	2,434	193	9,776	4,310	44.1	250
高知県	1,635	120	4,792	2,027	42.3	132
福岡県	10,788	364	46,619	17,849	38.3	825
佐賀県	1,690	150	5,089	2,658	52.2	127
長崎県	3,090	223	4,659	2,836	60.9	203
熊本県	3,074	197	8,923	4,386	49.2	321
大分県	2,052	158	4,054	2,290	56.5	194
宮崎県	2,009	174	5,346	2,382	44.6	205
鹿児島県	3,019	221	7,352	3,191	43.4	263
沖縄県	2,616	155	8,082	4,123	51.0	269

資料 総務省「社会生活統計指標」、警察庁「平成27年1月から12月犯罪統計【確定値】」、厚生労働省「人口動態統計年報」