

第 3 章

人 口

第 3 章 人 口

人口

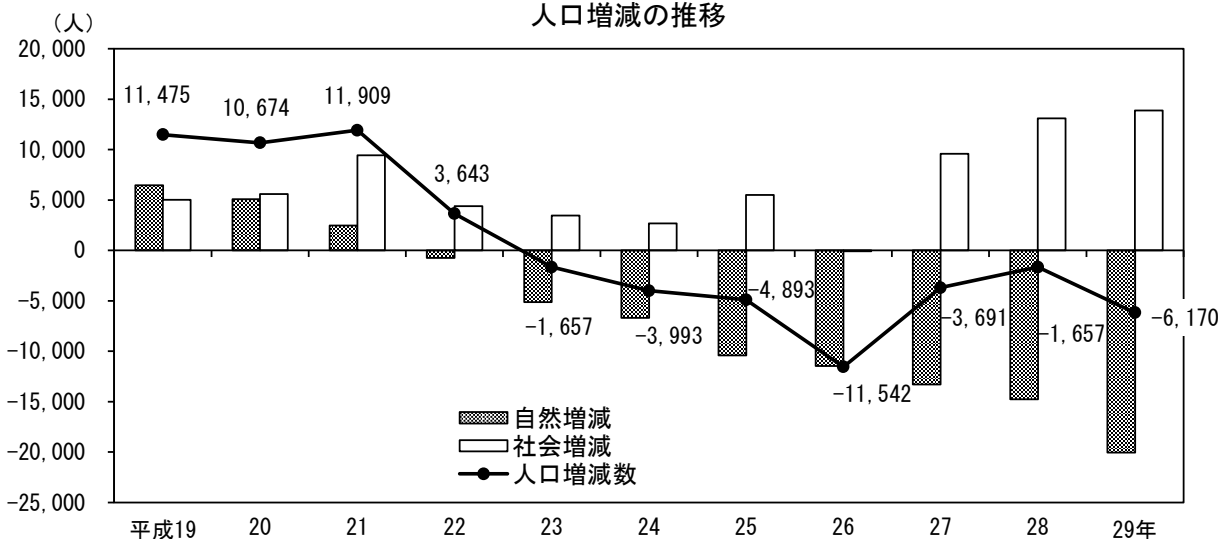
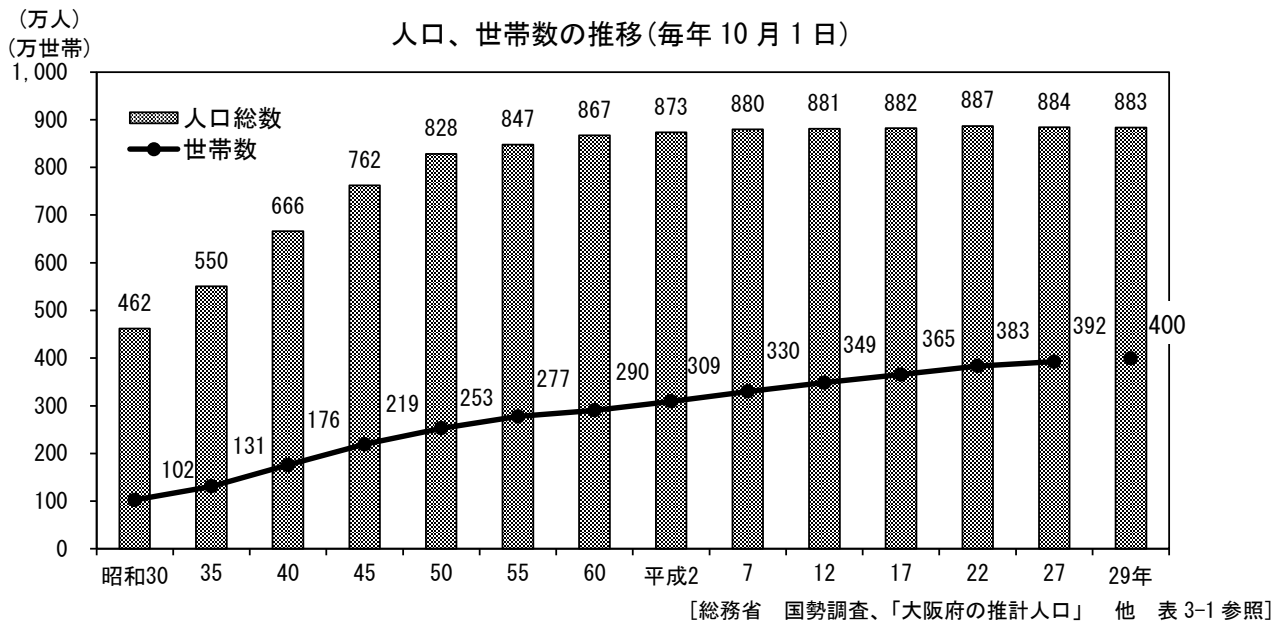
人口は 883 万 1,642 人 人口減少が続く

国勢調査及び「大阪府の推計人口」によると、大阪府の人口は、戦後から昭和 45 年までは、毎年 20 万人前後の人口増加が続きましたが、その後、増加は緩やかとなり、平成に入ってから、ほぼ横ばいで推移し、平成 22 年をピーク(886 万 5,245 人)に平成 23 年からは減少に転じ、平成 29 年 10 月 1 日現在の人口は 883 万 1,642 人となっています。

近年の人口の自然増減(出生者数－死亡者数)は、増加で推移してきましたが、平成 22 年から減少に転じ、平成 29 年は 2 万 36 人の減少となっています。また、社会増減(人口増減数－自然増減)は、平成 29 年は 1 万 3,866 人の増加で、平成 29 年の人口増減数(自然増減＋社会増減)は 6,170 人の減少となっています。

一方、大阪府の世帯数は、戦後から一貫して増加傾向にあり、平成 29 年 10 月 1 日現在 400 万 180 世帯で、前年から 3 万 7,217 世帯増加しました。

※増減数については、前年 10 月から当年 9 月までの 1 年間について集計し、当年 10 月 1 日現在を捉えたものです。

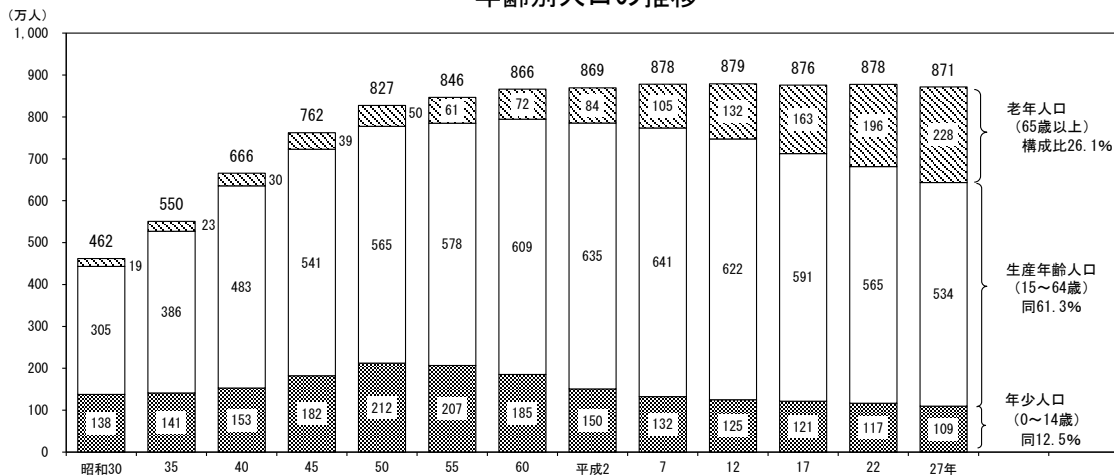


年齢区分別人口

大阪府も超高齢社会に

年齢3区分(年少、生産年齢、老年)別人口では、平成27年10月1日現在の年少人口(0～14歳)は、109万3,111人(3区分合計に占める割合は12.5%)、生産年齢人口(15～64歳)は、534万1,654人(同61.3%)、老年人口(65歳以上)は、227万8,324人(同26.1%)となり、いわゆる超高齢社会(総人口に占める老年人口の割合が21%超)に入っています。老年人口が増加を続ける一方で、年少人口は昭和55年から減少に転じ、平成12年には年少人口と老年人口が逆転しています。

年齢別人口の推移



[総務省 国勢調査 表3-12 参照]

労働力人口及び就業者数

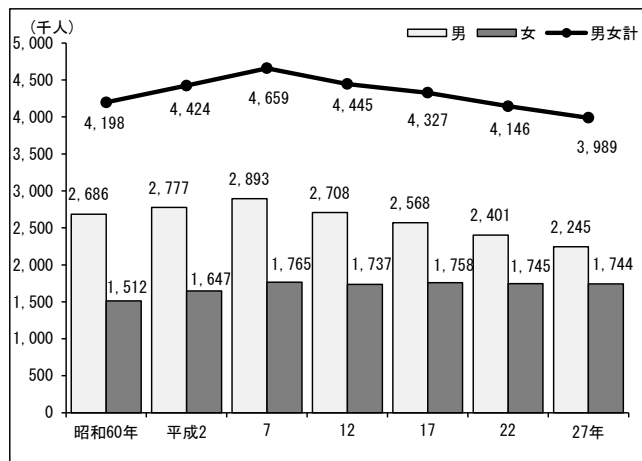
労働力人口及び就業者数の傾向

平成27年の労働力人口は398万8,749人となっています。男性は224万5,240人で、平成7年をピークに減少が続いています。女性は174万3,509人で、平成7年をピークに平成12年から27年までは174～176万人程度で推移しています。

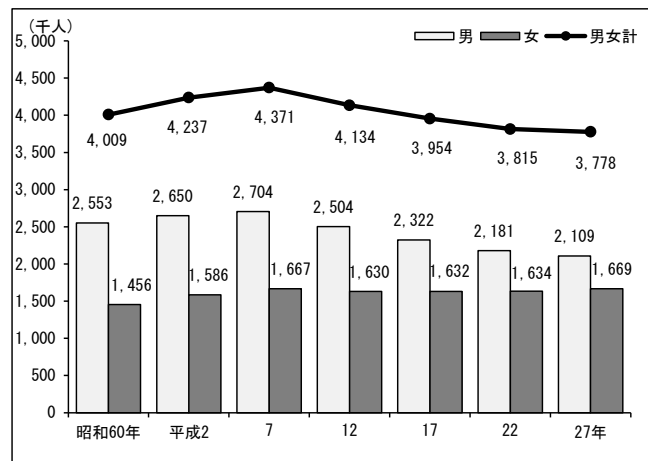
平成27年の就業者数は377万7,655人となっています。男性は210万8,921人で、平成7年をピークに減少が続いています。女性は166万8,734人で、平成7年をピークに163万人程度で推移していましたが、平成27年の調査では平成7年を上回りました。

15歳以上労働力人口及び就業者数の推移

労働力人口



就業者数



[総務省 国勢調査 表3-13、3-14 参照]

3-1

登 録 人 口 、 現 住 人

- 1) 国勢調査、人口調査及び大阪府がまとめた人口調査並びに推計によるもの。
- 2) 現住人口及び戸数又は世帯数の現在日は、大正8年以前は各年末、昭和20年は11月1日、同21年は4月26日、同27年は7月1日、その他は各年10月1日現在である。
- ア) 明治43年～昭和9年は旧陸軍参謀本部の実測図(2万分の1)により算出。昭和10年～24年は総務省統計局の「全国市町村面積調」、昭和25年～34年は国土交通省地理調査調、昭和35年以降は国土交通省国土地理院の「全国都道府県市区町村別面積調」による。
なお、平成26年に面積計測方法が変更された。

年 次	ア) 面積 km ²	イ) 登 録 人 口			ウ) 現 住 人 口			エ) 戸数又は 世 帯 数 世帯	オ) 人口密度 (1 km ² 当たり) 人
		総 数	男	女	総 数	男	女		
大正元年	1,781.73	1,696,096	859,979	836,117	2,365,646	1,255,565	1,110,081	494,063	1,275
2	1,781.73	1,720,436	868,370	852,066	2,451,837	1,295,846	1,155,991	499,923	1,328
3	1,781.73	1,749,153	884,116	865,037	2,518,269	1,333,848	1,184,421	504,451	1,376
4	1,781.73	1,783,690	901,451	882,239	2,578,576	1,367,078	1,211,498	511,694	1,413
5	1,781.73	1,821,449	921,080	900,369	2,661,139	1,409,420	1,251,719	528,001	1,447
6	1,781.73	1,851,662	938,055	913,607	2,754,090	1,460,461	1,293,629	545,267	1,494
7	1,781.73	1,870,471	944,841	925,630	2,879,355	1,530,783	1,348,572	557,040	1,546
8	1,781.73	1,903,889	966,250	937,639	2,877,718	1,535,107	1,342,611	563,033	1,616
9	1,781.73	1,962,545	995,872	966,673 a)	2,587,847	1,344,846	1,243,001	567,089	1,615
10	1,781.73	2,723,392	1,418,150	1,305,242	579,924	1,452
11	1,781.73	2,788,500	1,451,400	1,337,100	579,939	1,529
12	1,781.73	2,936,098	1,527,691	1,408,407	626,800	1,565
13	1,781.73	3,054,292	1,586,356	1,467,936	658,152	1,648
14	1,781.73	2,136,195	1,085,477	1,050,718 a)	3,059,502	1,594,227	1,465,275	683,638	1,714
昭和元年	1,780.16	3,161,193	1,651,744	1,509,449	680,975	1,717
2	1,813.63	3,282,672	1,715,451	1,567,221	694,967	1,776
3	1,813.63	3,376,861	1,768,348	1,608,513	751,968	1,810
4	1,813.63	3,480,218	1,822,159	1,658,059	780,498	1,862
5	1,813.63	2,363,121	1,194,115	1,169,006 a)	3,540,017	1,845,786	1,694,231	770,868	1,919
6	1,813.63	3,634,609	1,897,615	1,736,994	784,547	1,952
7	1,813.63	3,728,362	1,945,024	1,783,338	808,319	2,004
8	1,813.63	3,829,735	1,996,178	1,833,557	827,212	2,056
9	1,813.63	3,933,285	2,046,958	1,886,327	816,305	2,112
10	1,813.63	2,632,829	1,336,704	1,296,125 a)	4,297,174	2,241,666	2,055,508	897,789	2,169
11	1,813.63	4,450,082	2,324,943	2,125,139	928,419	2,369
12	1,813.63	4,607,751	2,408,006	2,199,745	960,822	2,454
13	1,813.63	4,758,811	2,487,176	2,271,635	994,789	2,541
14	1,813.63	4,874,847	2,548,861	2,325,986	1,039,422	2,624
15	1,813.63	2,949,422	1,498,385	1,451,037 a)	4,792,966	2,460,574	2,332,392	1,046,435	2,688
16	1,813.63	4,819,988	2,415,691	2,404,297	1,073,989	2,643
17	1,813.63	4,731,958	2,328,341	2,403,617	1,076,383	2,658
18	1,813.63	4,632,365	2,251,481	2,380,884	1,073,122	2,609
19	1,813.63	4,412,953	2,094,842	2,318,111	1,032,085	2,554
20	1,813.63	2,800,958	1,353,776	1,447,182	688,885	2,433
21	1,813.63	2,976,140	1,443,286	1,532,854	731,921	1,544
22	1,813.63	3,334,659	1,646,888	1,687,771	809,673	1,641
23	1,813.63	3,515,225	1,740,604	1,774,621	838,291	1,839
24	1,813.63	3,730,800	1,803,600	1,927,200	881,900	1,938
25	1,814.63	2,588,805	1,286,837	1,301,968 a)	3,857,047	1,899,745	1,957,302	881,536	2,057
26	1,814.63	4,073,462	2,009,439	2,064,023	933,162	2,126
27	1,814.63	4,071,465	2,004,907	2,066,558	4,181,213	2,065,521	2,115,692	948,588	2,245
28	1,814.63	4,257,409	2,096,380	2,161,029	4,387,735	2,173,385	2,214,350	1,002,172	2,304
29	1,814.63	4,477,336	2,202,368	2,274,968	4,509,298	2,235,206	2,274,092	1,049,980	2,418
30	1,809.93	4,585,457	2,273,987	2,311,470 a)	4,618,308	2,290,170	2,328,138	1,023,248	2,485
31	1,809.93	4,662,823	2,307,428	2,355,395	4,762,935	2,362,020	2,400,915	1,044,699	2,632
32	1,809.93	4,799,989	2,384,951	2,415,038	4,939,076	2,457,004	2,482,072	1,083,977	2,729
33	1,831.47	4,963,168	2,493,494	2,469,674	5,110,108	2,550,575	2,559,533	1,118,651	2,790
34	1,831.47	5,125,903	2,585,634	2,540,269	5,289,742	2,646,325	2,643,417	1,152,369	2,888
35	1,831.47	5,311,334	2,677,135	2,634,199 a)	5,504,746	2,766,229	2,738,517	1,308,542	3,006
36	1,831.47	5,508,810	2,781,000	2,727,810	5,721,184	2,883,999	2,837,185	1,382,363	3,124
37	1,831.47	5,758,527	2,920,034	2,838,493	5,958,439	3,010,030	2,948,409	1,471,580	3,253
38	1,831.47	5,980,762	3,053,809	2,926,953	6,192,109	3,129,438	3,062,671	1,577,851	3,381
39	1,831.47	6,225,181	3,173,575	3,051,606	6,425,903	3,245,865	3,180,038	1,673,085	3,509

資料 総務省統計局「国勢調査結果」、総務省自治行政局「住民基本台帳に基づく人口、人口動態及び世帯数調査」、大阪府総務部統計課

口 及 び 世 帯 数 の 推 移

イ) 大正9年及び昭和25年は出生地人口、昭和27年～42年は住民登録人口、昭和43年～平成25年は各年3月31日現在の住民基本台帳人口、平成26年～平成29年は1月1日現在の住民基本台帳人口である。
 ウ) 明治43年～44年には、在隊、在監員、外国人は含まれていない。大正11年及び昭和24年並びに昭和26年以降の国勢調査年を除く各年は推計人口である。昭和28年～44年の国勢調査年を除く各年の男女別人口は、総務省統計局「都道府県人口の推計」による性比を用いて算出した。
 エ) 大正9年、14年、昭和5年及び7年以降は世帯数である。また、昭和50年までの調査においては、会社や官公庁の独身寮を棟ごとにまとめて1世帯としているが、昭和55年からは一人を1世帯としている。オ) 現住人口から算出した。
 a) 国勢調査人口 b) 平成28年10月1日時点の面積に基づいて算出した。

年 次	ア) 面積 km ²	イ) 登 録 人 口			ウ) 現 住 人 口			エ) 戸 数 又 は 世 帯 数	オ) 人 口 密 度 (1 km ² 当 たり)
		総 数	男	女	総 数	男	女		
4 0	1, 839. 97	6, 458, 196	3, 294, 127	3, 164, 069	a) 6, 657, 189	3, 355, 699	3, 301, 490	1, 757, 650	3, 618
4 1	1, 844. 95	6, 667, 948	3, 397, 659	3, 270, 289	6, 821, 670	3, 434, 377	3, 387, 293	1, 854, 940	3, 697
4 2	1, 848. 00	6, 840, 561	3, 479, 388	3, 361, 173	7, 015, 963	3, 530, 463	3, 485, 500	1, 969, 289	3, 797
4 3	1, 849. 69	7, 025, 247	3, 571, 084	3, 454, 163	7, 218, 906	3, 629, 018	3, 589, 888	2, 072, 274	3, 903
4 4	1, 853. 96	7, 217, 726	3, 665, 711	3, 552, 015	7, 426, 614	3, 731, 230	3, 695, 384	2, 200, 412	4, 006
4 5	1, 854. 05	7, 377, 571	3, 738, 527	3, 639, 044	a) 7, 620, 480	3, 823, 622	3, 796, 858	2, 191, 763	4, 110
4 6	1, 854. 35	7, 547, 139	3, 816, 407	3, 730, 732	7, 805, 146	3, 913, 773	3, 891, 373	2, 280, 734	4, 209
4 7	1, 854. 96	7, 708, 910	3, 891, 133	3, 817, 777	7, 955, 216	3, 986, 260	3, 968, 956	2, 358, 853	4, 289
4 8	1, 855. 33	7, 838, 722	3, 949, 656	3, 889, 066	8, 080, 349	4, 043, 635	4, 036, 714	2, 424, 798	4, 355
4 9	1, 855. 78	7, 947, 304	3, 996, 045	3, 951, 259	8, 191, 824	4, 094, 625	4, 097, 199	2, 481, 677	4, 414
5 0	1, 858. 40	8, 042, 915	4, 038, 725	4, 004, 190	a) 8, 278, 925	4, 132, 495	4, 146, 430	2, 526, 821	4, 455
5 1	1, 859. 99	8, 118, 346	4, 067, 573	4, 050, 773	8, 334, 480	4, 153, 617	4, 180, 863	2, 556, 981	4, 481
5 2	1, 861. 41	8, 164, 422	4, 085, 249	4, 079, 173	8, 379, 511	4, 170, 479	4, 209, 032	2, 588, 538	4, 502
5 3	1, 862. 27	8, 208, 613	4, 102, 430	4, 106, 183	8, 417, 825	4, 184, 191	4, 233, 634	2, 617, 355	4, 520
5 4	1, 863. 01	8, 239, 939	4, 113, 225	4, 126, 714	8, 446, 738	4, 194, 110	4, 252, 628	2, 648, 455	4, 534
5 5	1, 864. 16	8, 267, 301	4, 120, 494	4, 146, 807	a) 8, 473, 446	4, 203, 838	4, 269, 608	2, 774, 652	4, 545
5 6	1, 865. 42	8, 297, 830	4, 132, 196	4, 165, 634	8, 505, 786	4, 215, 903	4, 289, 883	2, 791, 568	4, 560
5 7	1, 866. 85	8, 325, 624	4, 143, 217	4, 182, 407	8, 539, 459	4, 229, 563	4, 309, 896	2, 813, 430	4, 574
5 8	1, 866. 85	8, 370, 545	4, 163, 887	4, 206, 658	8, 583, 176	4, 248, 257	4, 334, 919	2, 843, 989	4, 598
5 9	1, 866. 86	8, 416, 981	4, 184, 957	4, 232, 024	8, 630, 611	4, 270, 072	4, 360, 539	2, 873, 716	4, 623
6 0	1, 867. 86	8, 452, 926	4, 201, 255	4, 251, 671	a) 8, 668, 095	4, 286, 445	4, 381, 650	2, 904, 717	4, 641
6 1	1, 868. 07	8, 493, 748	4, 220, 625	4, 273, 123	8, 707, 046	4, 304, 349	4, 402, 697	2, 948, 827	4, 661
6 2	1, 869. 40	8, 536, 403	4, 241, 683	4, 294, 720	8, 741, 144	4, 319, 506	4, 421, 638	2, 989, 641	4, 676
6 3	1, 881. 42	8, 558, 943	4, 251, 987	4, 306, 956	8, 754, 226	4, 323, 775	4, 430, 451	3, 024, 000	4, 653
平成元年	1, 882. 41	8, 564, 168	4, 250, 281	4, 313, 887	8, 751, 277	4, 319, 435	4, 431, 842	3, 057, 142	4, 649
2	1, 883. 84	8, 557, 512	4, 243, 766	4, 313, 746	a) 8, 734, 516	4, 308, 184	4, 426, 332	3, 091, 912	4, 637
3	1, 886. 49	8, 548, 084	4, 231, 873	4, 316, 211	8, 729, 138	4, 301, 068	4, 428, 070	3, 126, 503	4, 627
4	1, 890. 25	8, 552, 322	4, 225, 800	4, 326, 522	8, 723, 609	4, 293, 877	4, 429, 732	3, 162, 901	4, 615
5	1, 890. 79	8, 548, 835	4, 221, 617	4, 327, 218	8, 717, 659	4, 289, 439	4, 428, 220	3, 196, 094	4, 611
6	1, 891. 63	8, 542, 624	4, 215, 549	4, 327, 075	8, 714, 763	4, 284, 454	4, 430, 309	3, 230, 307	4, 607
7	1, 892. 06	8, 564, 702	4, 224, 456	4, 340, 246	a) 8, 797, 268	4, 321, 575	4, 475, 693	3, 300, 335	4, 650
8	1, 892. 68	8, 592, 991	4, 237, 232	4, 355, 759	8, 807, 752	4, 324, 601	4, 483, 151	3, 339, 462	4, 654
9	1, 892. 76	8, 607, 475	4, 242, 626	4, 364, 849	8, 809, 643	4, 321, 668	4, 487, 975	3, 377, 121	4, 654
1 0	1, 892. 76	8, 616, 279	4, 243, 066	4, 373, 213	8, 812, 100	4, 318, 456	4, 493, 644	3, 416, 185	4, 656
1 1	1, 892. 76	8, 624, 045	4, 241, 852	4, 382, 193	8, 809, 128	4, 311, 792	4, 497, 336	3, 451, 641	4, 654
1 2	1, 892. 86	8, 626, 766	4, 237, 819	4, 388, 947	a) 8, 805, 081	4, 304, 059	4, 501, 022	3, 485, 910	4, 652
1 3	1, 893. 18	8, 628, 601	4, 233, 511	4, 395, 090	8, 810, 547	4, 300, 579	4, 509, 968	3, 523, 292	4, 654
1 4	1, 893. 59	8, 636, 217	4, 232, 750	4, 403, 467	8, 813, 616	4, 296, 291	4, 517, 325	3, 557, 633	4, 654
1 5	1, 893. 73	8, 643, 677	4, 231, 157	4, 412, 520	8, 815, 559	4, 291, 082	4, 524, 477	3, 591, 137	4, 655
1 6	1, 893. 76	8, 651, 977	4, 230, 586	4, 421, 391	8, 818, 874	4, 286, 757	4, 532, 117	3, 624, 293	4, 657
1 7	1, 894. 31	8, 651, 301	4, 224, 272	4, 427, 029	a) 8, 817, 166	4, 280, 622	4, 536, 544	3, 654, 293	4, 655
1 8	1, 896. 83	8, 663, 719	4, 226, 519	4, 437, 200	8, 827, 544	4, 280, 015	4, 547, 529	3, 696, 348	4, 654
1 9	1, 897. 72	8, 665, 105	4, 221, 515	4, 443, 590	8, 839, 019	4, 282, 081	4, 556, 938	3, 731, 789	4, 658
2 0	1, 897. 85	8, 670, 302	4, 219, 619	4, 450, 683	8, 849, 693	4, 283, 712	4, 565, 981	3, 770, 279	4, 661
2 1	1, 898. 01	8, 676, 622	4, 219, 995	4, 456, 627	8, 861, 602	4, 287, 074	4, 574, 528	3, 805, 144	4, 669
2 2	1, 898. 47	8, 683, 035	4, 221, 854	4, 461, 181	a) 8, 865, 245	4, 285, 566	4, 579, 679	3, 832, 386	4, 670
2 3	1, 899. 28	8, 681, 623	4, 218, 182	4, 463, 441	8, 863, 588	4, 281, 228	4, 582, 360	3, 854, 137	4, 667
2 4	1, 901. 42	8, 679, 933	4, 213, 507	4, 466, 426	8, 859, 595	4, 276, 017	4, 583, 578	3, 863, 011	4, 659
2 5	1, 901. 42	8, 873, 698	4, 299, 966	4, 573, 732	8, 854, 702	4, 270, 339	4, 584, 363	3, 882, 108	4, 657
2 6	1, 904. 99	8, 878, 694	4, 302, 152	4, 576, 542	8, 843, 160	4, 261, 150	4, 582, 010	3, 901, 093	4, 642
2 7	1, 905. 14	8, 868, 870	4, 293, 467	4, 575, 403	a) 8, 839, 469	4, 256, 049	4, 583, 420	3, 923, 887	4, 640
2 8	1, 905. 14	8, 865, 502	4, 288, 494	4, 577, 008	8, 837, 812	4, 252, 478	4, 585, 334	3, 962, 963	4, 639
平成29年	…	8, 861, 437	4, 283, 835	4, 577, 602	8, 831, 642	4, 245, 957	4, 585, 685	4, 000, 180	b) 4, 636

「大阪府の推計人口」、「大阪府推計人口補正值」、国土地理院「全国都道府県市区町村別面積調」、表1-2

3-2

市 区 町 村 別 各

1) 大阪府がまとめた推計人口によるものである。
ア) 国勢調査結果である。

市区町村	平成 21 年	ア) 平成 22 年	平成 23 年	平成 24 年	平成 25 年	平成 26 年	ア) 平成 27 年	平成 28 年	平成 29 年
	世帯								
大阪府	3,805,144	3,832,386	3,854,137	3,863,011	3,882,108	3,901,093	3,923,887	3,962,963	4,000,180
大阪市地域	1,305,639	1,317,990	1,324,740	1,332,002	1,338,910	1,345,055	1,354,793	1,373,670	1,392,900
三島地域	455,819	458,645	463,498	467,260	471,927	476,288	482,089	487,465	491,249
豊能地域	276,314	277,622	278,648	279,482	281,374	282,711	284,408	287,270	290,444
北河内地域	486,246	488,765	490,836	489,447	490,167	491,689	492,585	495,626	498,564
中河内地域	354,696	356,151	358,913	357,561	359,558	361,280	362,908	365,248	367,429
南河内地域	242,883	243,472	244,034	243,919	244,265	244,883	245,173	246,544	247,978
泉北地域	468,529	473,525	476,359	475,565	477,163	479,430	481,591	485,254	488,107
泉南地域	215,018	216,216	217,109	217,775	218,744	219,757	220,340	221,886	223,509
大阪市	1,305,639	1,317,990	1,324,740	1,332,002	1,338,910	1,345,055	1,354,793	1,373,670	1,392,900
都島区	49,500	50,075	50,379	50,780	51,068	51,275	51,549	52,714	53,790
福島区	33,251	34,379	35,239	35,823	36,718	37,091	37,510	38,281	39,069
此花区	29,033	29,495	29,881	30,093	30,269	30,493	30,712	30,937	31,309
西港区	46,374	47,073	47,972	48,940	49,623	50,734	52,138	54,104	55,644
港区	40,445	40,713	40,565	40,410	40,283	40,216	40,348	40,448	40,505
大正区	30,756	30,521	30,300	30,020	29,711	29,480	29,209	29,338	29,561
天王寺区	34,090	34,730	35,293	36,154	36,850	37,379	38,058	38,938	39,604
浪速区	40,789	42,392	43,399	44,060	45,508	46,149	47,541	48,645	49,925
西淀川区	43,303	43,608	43,457	43,389	43,140	42,979	42,924	43,358	43,985
東淀川区	91,831	91,894	92,107	92,582	92,472	92,311	92,536	93,936	95,174
東成区	38,272	38,920	39,100	39,335	39,450	39,465	39,683	40,262	41,718
生野区	62,649	62,808	63,080	63,220	63,285	63,442	63,622	64,388	65,351
旭区	43,883	43,842	43,829	43,755	43,699	43,630	43,700	43,909	44,128
城東区	75,563	76,043	76,010	75,885	75,701	76,033	76,455	77,497	78,478
阿倍野区	48,961	49,318	49,498	49,779	49,889	50,168	50,104	50,692	51,145
住吉区	73,622	73,917	73,555	73,136	72,555	71,934	71,718	72,034	72,401
東住吉区	60,247	60,057	59,514	59,011	58,463	58,135	57,797	58,262	58,747
西成区	75,032	74,466	73,880	73,007	72,141	70,729	69,225	69,126	69,401
淀川区	90,346	91,116	91,483	91,957	92,922	93,472	94,460	96,394	97,988
鶴見区	45,030	45,264	45,239	45,602	45,772	45,962	46,358	46,732	47,076
住之江区	56,231	56,593	56,546	56,819	56,920	56,889	56,920	57,408	57,851
平野区	86,115	86,500	86,997	87,481	87,954	88,477	88,960	89,736	90,536
北区	62,972	65,204	66,617	68,296	69,988	72,075	74,182	75,756	77,956
中央区	47,344	49,062	50,800	52,468	54,529	56,537	59,084	60,775	61,558
堺市	340,940	344,465	346,819	345,840	346,857	348,592	350,301	352,768	354,720
堺区	66,278	67,426	67,618	67,323	67,841	68,317	69,116	69,792	70,337
中区	46,613	47,203	47,699	47,606	47,764	48,133	48,538	48,942	49,307
東区	34,245	34,404	34,591	34,437	34,521	34,681	34,722	35,104	35,415
西区	52,903	53,442	53,871	54,013	54,121	54,447	54,614	55,213	55,792
南区	60,733	61,008	61,191	60,788	60,653	60,570	60,427	60,206	59,931
北区	66,380	67,116	67,804	67,594	67,852	68,250	68,538	68,976	69,461
美原区	13,788	13,866	14,045	14,079	14,105	14,194	14,346	14,535	14,477

年 世 帯 数

(各年10月1日現在)

市 区 町 村	平成 21 年	ア) 平成 22 年	平成 23 年	平成 24 年	平成 25 年	平成 26 年	ア) 平成 27 年	平成 28 年	平成 29 年
	世帯								
岸和田市	74,956	75,353	75,393	75,346	75,297	75,287	75,247	75,619	76,101
豊中市	166,016	166,677	167,155	167,621	168,727	169,158	170,325	171,791	173,442
池田市	45,688	45,661	45,453	45,215	45,374	45,557	45,777	46,568	47,203
吹田市	154,269	154,702	157,078	159,512	162,556	165,215	168,473	171,261	172,723
泉大津市	30,872	30,962	30,978	30,992	30,979	31,009	31,090	31,214	31,364
高槻市	144,140	145,426	145,727	146,387	147,120	147,312	148,048	148,804	149,637
貝塚市	32,796	32,993	33,188	33,158	33,154	33,306	33,355	33,635	33,700
守口市	64,855	65,129	65,312	64,689	64,665	64,805	64,832	65,245	65,917
枚方市	163,158	163,983	164,893	165,314	166,093	166,976	167,418	168,514	169,667
茨木市	111,315	112,282	113,525	113,862	114,550	115,452	116,683	118,094	119,303
八尾市	108,122	108,704	109,495	109,007	109,524	110,015	110,414	111,466	112,281
泉佐野市	38,811	39,084	39,535	40,041	40,429	40,949	41,566	42,051	42,619
富田林市	45,813	45,600	45,496	45,428	45,433	45,509	45,613	45,833	46,126
寝屋川市	98,837	99,178	100,265	100,356	100,678	101,198	101,549	101,851	102,080
河内長野市	41,034	41,339	41,644	41,945	42,108	42,193	42,144	42,224	42,277
松原市	49,086	49,218	49,463	49,254	49,461	49,750	49,958	50,380	50,757
大東市	51,963	52,381	52,328	51,879	51,767	51,873	51,949	52,224	52,456
和泉市	67,173	68,342	68,872	69,424	70,007	70,619	71,013	71,788	72,391
箕面市	52,910	53,560	54,295	55,012	55,684	56,411	56,829	57,482	58,419
柏原市	29,790	29,685	29,572	29,411	29,282	29,195	29,009	29,039	29,159
羽曳野市	44,743	44,693	44,556	44,427	44,293	44,208	44,126	44,312	44,676
門真市	57,488	57,880	57,410	56,670	56,435	56,112	55,825	56,310	56,624
摂津市	34,930	34,987	35,519	35,628	35,750	36,384	36,873	37,219	37,451
高石市	22,832	23,012	22,932	22,623	22,606	22,477	22,461	22,708	22,813
藤井寺市	26,396	26,754	26,951	26,935	27,056	27,133	27,133	27,235	27,310
東大阪市	216,784	217,762	219,846	219,143	220,752	222,070	223,485	224,743	225,989
泉南市	22,484	22,604	22,610	22,642	22,687	22,735	22,800	22,956	23,078
四條畷市	21,661	21,726	21,973	21,874	21,994	21,997	22,089	22,267	22,288
交野市	28,284	28,488	28,655	28,665	28,535	28,728	28,923	29,215	29,532
大阪狭山市	22,376	22,473	22,532	22,601	22,612	22,820	22,982	23,249	23,472
阪南市	20,396	20,500	20,547	20,484	20,533	20,674	20,710	20,892	20,986
島本町	11,165	11,248	11,649	11,871	11,951	11,925	12,012	12,087	12,135
豊能町	7,880	7,871	7,880	7,816	7,803	7,801	7,760	7,736	7,736
能勢町	3,820	3,853	3,865	3,818	3,786	3,784	3,717	3,693	3,644
忠岡町	6,712	6,744	6,758	6,686	6,714	6,733	6,726	6,776	6,819
熊取町	15,684	15,768	15,959	16,102	16,257	16,409	16,483	16,605	16,718
田尻町	3,196	3,255	3,293	3,383	3,878	3,924	3,772	3,732	3,880
岬町	6,695	6,659	6,584	6,619	6,509	6,473	6,407	6,396	6,427
太子町	4,892	4,881	4,948	4,962	4,990	5,027	5,066	5,113	5,126
河南町	6,444	6,426	6,383	6,306	6,248	6,178	6,115	6,151	6,210
千早赤阪村	2,099	2,088	2,061	2,061	2,064	2,065	2,036	2,047	2,024

3-3

市 区 町 村 別 各

1) 大阪府がまとめた推計人口によるものである。
ア) 国勢調査結果である。

市 区 町 村	平成 21 年	ア) 平成 22 年	平成 23 年	平成 24 年	平成 25 年	平成 26 年	ア) 平成 27 年	平成 28 年	平成 29 年
大 阪 府	8,861,602	8,865,245	8,863,588	8,859,595	8,854,702	8,843,160	8,839,469	8,837,812	8,831,642
大 阪 市 地 域	2,659,796	2,665,314	2,668,972	2,674,154	2,678,663	2,679,808	2,691,185	2,702,033	2,713,157
三 島 地 域	1,099,176	1,100,634	1,104,616	1,108,674	1,113,031	1,116,335	1,121,320	1,125,406	1,126,092
豊 能 地 域	656,371	657,104	657,275	658,274	660,504	661,004	662,149	663,421	666,072
北 河 内 地 域	1,187,828	1,185,935	1,183,455	1,179,222	1,174,109	1,169,670	1,164,015	1,158,727	1,153,842
中 河 内 地 域	857,024	855,766	854,329	851,739	849,562	846,434	842,696	839,315	835,479
南 河 内 地 域	638,845	636,008	631,621	627,203	622,717	618,334	612,886	609,014	604,903
泉 北 地 域	1,179,290	1,182,223	1,183,032	1,182,024	1,179,923	1,178,053	1,175,143	1,172,892	1,168,370
泉 南 地 域	583,272	582,261	580,288	578,305	576,193	573,522	570,075	567,004	563,727
大 阪 市	2,659,796	2,665,314	2,668,972	2,674,154	2,678,663	2,679,808	2,691,185	2,702,033	2,713,157
都 島 区	102,101	102,632	103,190	104,077	104,358	104,546	104,727	105,779	106,523
福 島 区	65,879	67,290	68,905	69,804	71,259	71,765	72,484	73,352	74,381
此 花 区	64,967	65,569	66,163	66,540	66,609	66,542	66,656	66,421	66,362
西 区	81,246	83,058	84,663	86,302	87,645	89,740	92,430	95,522	97,667
港 区	85,012	84,947	84,280	83,487	82,785	82,067	82,035	81,551	81,065
大 正 区	70,436	69,510	68,600	67,712	66,769	65,929	65,141	64,672	64,355
天 王 寺 区	68,801	69,775	70,853	72,266	73,561	74,499	75,729	77,290	78,372
浪 速 区	60,256	61,745	63,158	64,449	66,273	67,169	69,766	71,001	72,350
西 淀 川 区	97,391	97,504	97,314	97,039	96,417	95,762	95,490	95,374	95,518
東 淀 川 区	177,003	176,585	176,719	177,201	176,657	175,668	175,530	175,631	175,827
東 成 区	79,674	80,231	80,437	80,652	80,538	80,263	80,563	80,733	81,881
生 野 区	134,710	134,009	132,884	132,316	131,506	130,520	130,167	129,838	129,693
旭 区	93,023	92,455	92,188	92,046	91,826	91,591	91,608	91,458	91,069
城 東 区	165,640	165,832	165,266	164,892	164,200	164,251	164,697	165,360	166,242
阿 倍 野 区	106,590	106,350	106,283	106,587	106,754	107,320	107,626	108,193	108,642
住 吉 区	156,301	155,572	155,188	155,010	154,696	154,052	154,239	153,869	153,350
東 住 吉 区	131,720	130,724	129,664	128,738	127,740	126,911	126,299	126,231	126,161
西 成 区	124,485	121,972	120,186	118,197	116,327	114,028	111,883	110,925	110,410
淀 川 区	171,864	172,078	172,415	172,945	174,401	175,013	176,201	177,868	179,136
鶴 見 区	110,899	111,182	111,053	111,289	111,286	111,199	111,557	111,575	111,563
住 之 江 区	127,529	127,210	126,421	125,839	125,029	123,910	122,988	122,195	121,785
平 野 区	200,214	200,005	199,482	199,036	198,384	197,428	196,633	195,755	194,955
北 区	107,935	110,392	112,643	114,629	117,502	120,672	123,667	125,983	129,412
中 央 区	76,120	78,687	81,017	83,101	86,141	88,963	93,069	95,457	96,438
堺 市	840,259	841,966	842,888	842,833	841,472	840,830	839,310	837,603	834,267
堺 区	148,093	148,748	148,132	148,018	147,976	147,802	148,205	148,153	147,942
中 区	122,732	123,532	124,328	124,384	124,491	124,551	124,543	124,270	123,850
東 区	85,568	85,444	85,420	85,112	85,375	85,484	85,189	85,228	85,107
西 区	133,173	133,622	134,224	135,253	135,201	135,626	135,746	136,030	136,264
南 区	155,406	154,779	153,928	152,573	150,987	149,385	147,626	145,614	143,487
北 区	156,014	156,561	157,487	158,020	158,127	158,785	158,845	159,291	159,043
美 原 区	39,273	39,280	39,369	39,473	39,315	39,197	39,156	39,017	38,574

資料 総務省統計局「国勢調査結果」、大阪府総務部統計課「大阪府の推計人口」、「大阪府推計人口補正值」

年 人 口

(各年10月1日現在)

市 区 町 村	平成 21 年	ア) 平成 22 年	平成 23 年	平成 24 年	平成 25 年	平成 26 年	ア) 平成 27 年	平成 28 年	平成 29 年
	岸和田市	199,592	199,234	198,668	197,793	196,939	196,000	194,911	193,637
豊中市	388,963	389,341	389,844	390,716	392,774	393,343	395,479	396,014	397,490
池田市	104,439	104,229	103,876	103,576	103,476	103,241	103,069	103,482	103,993
吹田市	356,131	355,798	358,491	362,135	366,629	369,787	374,468	378,322	379,246
泉大津市	77,749	77,548	77,273	77,123	76,543	76,180	75,897	75,551	75,200
高槻市	356,562	357,359	355,863	354,798	354,043	352,461	351,829	350,914	350,145
貝塚市	90,623	90,519	90,337	90,169	89,726	89,385	88,694	88,345	87,493
守口市	147,031	146,697	146,058	145,110	144,366	143,825	143,042	142,459	142,487
枚方市	408,183	407,978	407,793	407,301	406,526	405,534	404,152	402,927	402,005
茨木市	273,653	274,822	276,198	277,367	278,115	279,268	280,033	281,259	282,012
八尾市	271,921	271,460	271,032	270,274	269,966	269,390	268,800	268,498	267,581
泉佐野市	100,812	100,801	100,818	100,986	100,917	100,872	100,966	100,649	100,567
富田林市	120,675	119,576	118,308	117,445	116,209	115,090	113,984	112,993	112,035
寝屋川市	238,973	238,204	239,196	239,453	238,670	238,340	237,518	235,686	233,883
河内長野市	112,824	112,490	111,595	110,695	109,633	108,402	106,987	105,872	104,713
松原市	125,047	124,594	123,819	122,949	122,258	121,582	120,750	120,253	119,543
大東市	127,711	127,534	126,729	125,469	124,458	123,961	123,217	122,524	121,609
和泉市	183,367	184,988	185,847	185,956	186,411	186,486	186,109	185,968	185,440
箕面市	128,756	129,895	130,534	131,699	132,624	133,454	133,411	134,435	135,765
柏原市	75,435	74,773	74,125	73,343	72,606	72,003	71,112	70,354	69,799
羽曳野市	118,346	117,681	116,637	115,675	114,763	113,817	112,683	111,902	111,221
門真市	130,696	130,282	128,812	127,612	126,490	125,052	123,576	122,916	121,936
摂津市	84,000	83,720	84,281	84,229	84,044	84,754	85,007	84,941	84,727
高石市	59,843	59,572	58,991	58,253	57,788	57,064	56,529	56,583	56,452
藤井寺市	65,958	66,165	66,184	65,872	65,748	65,796	65,438	65,075	64,692
東大阪市	509,668	509,533	509,172	508,122	506,990	505,041	502,784	500,463	498,099
泉南市	64,681	64,403	64,050	63,649	63,315	62,831	62,438	62,076	61,566
四條畷市	57,515	57,554	57,443	57,173	56,881	56,443	56,075	55,832	55,533
交野市	77,719	77,686	77,424	77,104	76,718	76,515	76,435	76,383	76,389
大阪狭山市	58,340	58,227	58,030	57,997	57,891	57,880	57,792	57,993	58,138
阪南市	56,824	56,646	56,223	55,770	55,398	54,923	54,276	53,886	53,172
島本町	28,830	28,935	29,783	30,145	30,200	30,065	29,983	29,970	29,962
豊能町	22,362	21,989	21,639	21,195	20,814	20,399	19,934	19,519	19,135
能勢町	11,851	11,650	11,382	11,088	10,816	10,567	10,256	9,971	9,689
忠岡町	18,072	18,149	18,033	17,859	17,709	17,493	17,298	17,187	17,011
熊取町	44,979	45,069	44,963	44,880	44,741	44,664	44,435	44,304	44,168
田尻町	8,028	8,085	8,111	8,182	8,609	8,601	8,417	8,377	8,539
岬町	17,733	17,504	17,118	16,876	16,548	16,246	15,938	15,730	15,585
太子町	14,334	14,220	14,288	14,111	14,067	13,905	13,748	13,634	13,478
河南町	17,165	17,040	16,888	16,676	16,517	16,328	16,126	16,027	15,953
千早赤阪村	6,156	6,015	5,872	5,783	5,631	5,534	5,378	5,265	5,130

3-4

市 区 町 村 別

1) 大阪府がまとめた推計人口によるものである。
ア) 国勢調査結果である。

市 区 町 村	平成 21 年	ア) 平成 22 年	平成 23 年	平成 24 年	平成 25 年	平成 26 年	ア) 平成 27 年	平成 28 年	平成 29 年
大 阪 府	4,574,528	4,579,679	4,582,360	4,583,578	4,584,363	4,582,010	4,583,420	4,585,334	4,585,685
大 阪 市 地 域	1,367,846	1,371,516	1,374,221	1,377,414	1,380,732	1,382,356	1,388,623	1,394,871	1,401,872
三 島 地 域	565,796	567,241	569,335	572,131	574,940	577,146	580,235	582,882	583,805
豊 能 地 域	342,031	342,817	343,452	344,303	345,700	346,293	347,170	348,061	349,626
北 河 内 地 域	609,373	609,148	608,522	607,152	605,464	604,044	602,030	599,763	597,827
中 河 内 地 域	439,435	438,827	438,652	437,775	436,903	435,734	434,381	432,856	431,094
南 河 内 地 域	334,866	333,639	331,747	329,521	327,324	325,262	322,536	320,724	318,813
泉 北 地 域	611,969	613,723	614,481	614,390	613,483	612,638	611,552	610,767	608,903
泉 南 地 域	303,212	302,768	301,950	300,892	299,817	298,537	296,893	295,410	293,745
大 阪 市	1,367,846	1,371,516	1,374,221	1,377,414	1,380,732	1,382,356	1,388,623	1,394,871	1,401,872
都 島 区	52,789	53,098	53,423	53,910	54,045	54,163	54,199	54,741	55,225
福 島 区	34,687	35,472	36,333	36,852	37,589	37,892	38,316	38,736	39,313
此 花 区	33,338	33,620	33,890	34,108	34,103	34,089	34,076	33,960	33,927
西 区	42,794	43,775	44,616	45,534	46,267	47,353	48,848	50,492	51,748
港 区	43,306	43,186	42,959	42,587	42,233	41,921	41,939	41,722	41,438
大 正 区	35,781	35,363	35,005	34,533	34,135	33,751	33,347	33,112	32,958
天 王 寺 区	36,982	37,468	38,003	38,691	39,381	39,849	40,528	41,358	41,995
浪 速 区	29,597	30,439	31,115	31,731	32,567	33,046	34,291	34,941	35,697
西 淀 川 区	49,116	49,201	49,111	49,067	48,841	48,544	48,511	48,457	48,561
東 淀 川 区	89,619	89,633	89,793	89,966	89,682	89,290	89,158	89,187	89,339
東 成 区	41,583	41,821	41,900	42,027	42,039	41,883	42,016	42,160	42,730
生 野 区	70,208	69,818	69,050	68,849	68,306	67,734	67,497	67,342	67,307
旭 区	48,452	48,166	48,103	48,031	47,957	47,832	47,848	47,900	47,720
城 東 区	86,281	86,313	86,073	85,961	85,802	85,976	86,234	86,649	87,193
阿 倍 野 区	57,458	57,335	57,385	57,482	57,631	57,932	58,107	58,278	58,563
住 吉 区	82,836	82,427	82,343	82,327	82,243	81,904	82,171	82,013	81,735
東 住 吉 区	69,334	68,801	68,280	67,785	67,284	66,903	66,654	66,749	66,841
西 成 区	51,223	50,101	49,596	48,969	48,386	47,761	47,244	46,841	46,663
淀 川 区	86,840	87,000	87,150	87,295	88,116	88,423	88,885	89,627	90,288
鶴 見 区	57,624	57,903	57,897	57,983	58,001	57,944	58,118	58,120	58,288
住 之 江 区	66,308	66,203	65,786	65,429	65,001	64,441	63,857	63,480	63,318
平 野 区	104,980	104,933	104,766	104,542	104,352	103,856	103,391	103,003	102,729
北 区	56,247	57,638	58,637	59,542	60,968	62,486	63,847	65,102	66,809
中 央 区	40,463	41,802	43,007	44,213	45,803	47,383	49,541	50,901	51,487
堺 市	436,195	437,210	437,888	438,213	437,628	437,432	436,931	436,323	434,984
堺 区	74,610	74,798	74,570	74,592	74,661	74,695	75,048	75,005	74,923
中 区	63,265	63,775	64,147	64,279	64,380	64,348	64,360	64,271	64,071
東 区	44,736	44,684	44,736	44,654	44,778	44,849	44,732	44,794	44,776
西 区	68,884	69,220	69,662	70,192	70,157	70,351	70,431	70,639	70,757
南 区	82,642	82,335	81,895	81,251	80,409	79,673	78,827	77,841	76,813
北 区	81,793	82,066	82,491	82,814	82,914	83,225	83,264	83,615	83,678
美 原 区	20,265	20,332	20,387	20,431	20,329	20,291	20,269	20,158	19,966

各 年 女 性 人 口

(各年10月1日現在)

市 区 町 村	平成 21 年	ア) 平成 22 年	平成 23 年	平成 24 年	平成 25 年	平成 26 年	ア) 平成 27 年	平成 28 年	平成 29 年
岸和田市	103,681	103,504	103,389	103,018	102,740	102,264	101,751	101,205	100,735
豊中市	203,731	204,238	204,792	205,370	206,513	206,991	208,160	208,641	209,532
池田市	53,540	53,508	53,532	53,601	53,751	53,681	53,697	53,875	54,138
吹田市	183,766	184,029	185,278	187,292	189,644	191,307	193,799	195,932	196,713
泉大津市	40,610	40,576	40,478	40,372	40,096	39,907	39,690	39,514	39,363
高槻市	184,864	185,432	184,774	184,524	184,357	183,801	183,772	183,429	183,094
貝塚市	46,871	46,854	46,822	46,724	46,512	46,399	46,113	45,948	45,484
守口市	75,489	75,425	75,174	74,817	74,546	74,451	74,055	73,795	73,887
枚方市	212,209	212,408	212,404	212,308	212,208	211,892	211,336	210,759	210,531
茨木市	140,544	141,201	141,916	142,580	143,121	143,841	144,328	145,148	145,682
八尾市	140,441	140,339	140,397	140,291	140,445	140,514	140,516	140,414	140,053
泉佐野市	52,650	52,640	52,547	52,576	52,555	52,485	52,460	52,332	52,299
富田林市	63,311	62,798	62,234	61,841	61,305	60,769	60,291	59,800	59,290
寝屋川市	122,226	122,072	122,771	123,061	122,683	122,659	122,387	121,558	120,770
河内長野市	59,682	59,526	59,068	58,589	58,093	57,509	56,805	56,258	55,702
松原市	64,679	64,577	64,232	63,793	63,459	63,098	62,654	62,469	62,124
大東市	63,753	63,724	63,557	63,216	62,996	62,962	62,915	62,637	62,190
和泉市	94,552	95,375	95,880	96,014	96,250	96,284	96,241	96,180	95,954
箕面市	66,827	67,427	67,821	68,421	68,886	69,391	69,473	70,076	70,848
柏原市	39,274	38,919	38,662	38,288	37,916	37,587	37,134	36,718	36,432
羽曳野市	62,166	61,944	61,455	60,989	60,519	59,999	59,440	59,033	58,807
門真市	66,099	65,859	65,212	64,665	64,204	63,561	62,956	62,640	62,141
摂津市	41,597	41,490	41,870	42,018	42,026	42,481	42,642	42,675	42,605
高石市	31,236	31,142	30,846	30,514	30,299	29,901	29,673	29,788	29,717
藤井寺市	34,812	34,859	34,958	34,767	34,685	34,789	34,629	34,440	34,259
東大阪市	259,720	259,569	259,593	259,196	258,542	257,633	256,731	255,724	254,609
泉南市	33,588	33,488	33,335	33,141	32,976	32,787	32,579	32,351	32,113
四條畷市	29,351	29,416	29,314	29,150	28,955	28,740	28,607	28,548	28,462
交野市	40,246	40,244	40,090	39,935	39,872	39,779	39,774	39,826	39,846
大阪狭山市	30,744	30,693	30,660	30,666	30,581	30,643	30,584	30,726	30,817
阪南市	29,712	29,624	29,424	29,174	29,025	28,802	28,494	28,297	27,932
島本町	15,025	15,089	15,497	15,717	15,792	15,716	15,694	15,698	15,711
豊能町	11,751	11,550	11,351	11,122	10,902	10,717	10,483	10,270	10,055
能勢町	6,182	6,094	5,956	5,789	5,648	5,513	5,357	5,199	5,053
忠岡町	9,376	9,420	9,389	9,277	9,210	9,114	9,017	8,962	8,885
熊取町	23,038	23,077	23,031	22,974	22,883	22,868	22,756	22,665	22,576
田尻町	4,127	4,134	4,172	4,200	4,228	4,212	4,190	4,190	4,255
岬町	9,545	9,447	9,230	9,085	8,898	8,720	8,550	8,422	8,351
太子町	7,354	7,304	7,345	7,259	7,230	7,146	7,025	6,964	6,881
河南町	8,847	8,748	8,688	8,565	8,483	8,393	8,288	8,260	8,231
千早赤阪村	3,271	3,190	3,107	3,052	2,969	2,916	2,820	2,774	2,702

3-5

市 区 町 村 別

1) 大阪府がまとめた推計人口によるものである。
ア) 国勢調査結果である。

市 区 町 村	平成 21 年	ア) 平成 22 年	平成 23 年	平成 24 年	平成 25 年	平成 26 年	ア) 平成 27 年	平成 28 年	平成 29 年
大 阪 府	4,287,074	4,285,566	4,281,228	4,276,017	4,270,339	4,261,150	4,256,049	4,252,478	4,245,957
大 阪 市 地 域	1,291,950	1,293,798	1,294,751	1,296,740	1,297,931	1,297,452	1,302,562	1,307,162	1,311,285
三 島 地 域	533,380	533,393	535,281	536,543	538,091	539,189	541,085	542,524	542,287
豊 能 地 域	314,340	314,287	313,823	313,971	314,804	314,711	314,979	315,360	316,446
北 河 内 地 域	578,455	576,787	574,933	572,070	568,645	565,626	561,985	558,964	556,015
中 河 内 地 域	417,589	416,939	415,677	413,964	412,659	410,700	408,315	406,459	404,385
南 河 内 地 域	303,979	302,369	299,874	297,682	295,393	293,072	290,350	288,290	286,090
泉 北 地 域	567,321	568,500	568,551	567,634	566,440	565,415	563,591	562,125	559,467
泉 南 地 域	280,060	279,493	278,338	277,413	276,376	274,985	273,182	271,594	269,982
大 阪 市	1,291,950	1,293,798	1,294,751	1,296,740	1,297,931	1,297,452	1,302,562	1,307,162	1,311,285
都 島 区	49,312	49,534	49,767	50,167	50,313	50,383	50,528	51,038	51,298
福 島 区	31,192	31,818	32,572	32,952	33,670	33,873	34,168	34,616	35,068
此 花 区	31,629	31,949	32,273	32,432	32,506	32,453	32,580	32,461	32,435
西 区	38,452	39,283	40,047	40,768	41,378	42,387	43,582	45,030	45,919
港 区	41,706	41,761	41,321	40,900	40,552	40,146	40,096	39,829	39,627
大 正 区	34,655	34,147	33,595	33,179	32,634	32,178	31,794	31,560	31,397
天 王 寺 区	31,819	32,307	32,850	33,575	34,180	34,650	35,201	35,932	36,377
浪 速 区	30,659	31,306	32,043	32,718	33,706	34,123	35,475	36,060	36,653
西 淀 川 区	48,275	48,303	48,203	47,972	47,576	47,218	46,979	46,917	46,957
東 淀 川 区	87,384	86,952	86,926	87,235	86,975	86,378	86,372	86,444	86,488
東 成 区	38,091	38,410	38,537	38,625	38,499	38,380	38,547	38,573	39,151
生 野 区	64,502	64,191	63,834	63,467	63,200	62,786	62,670	62,496	62,386
旭 区	44,571	44,289	44,085	44,015	43,869	43,759	43,760	43,558	43,349
城 東 区	79,359	79,519	79,193	78,931	78,398	78,275	78,463	78,711	79,049
阿 倍 野 区	49,132	49,015	48,898	49,105	49,123	49,388	49,519	49,915	50,079
住 吉 区	73,465	73,145	72,845	72,683	72,453	72,148	72,068	71,856	71,615
東 住 吉 区	62,386	61,923	61,384	60,953	60,456	60,008	59,645	59,482	59,320
西 成 区	73,262	71,871	70,590	69,228	67,941	66,267	64,639	64,084	63,747
淀 川 区	85,024	85,078	85,265	85,650	86,285	86,590	87,316	88,241	88,848
鶴 見 区	53,275	53,279	53,156	53,306	53,285	53,255	53,439	53,455	53,275
住 之 江 区	61,221	61,007	60,635	60,410	60,028	59,469	59,131	58,715	58,467
平 野 区	95,234	95,072	94,716	94,494	94,032	93,572	93,242	92,752	92,226
北 区	51,688	52,754	54,006	55,087	56,534	58,186	59,820	60,881	62,603
中 央 区	35,657	36,885	38,010	38,888	40,338	41,580	43,528	44,556	44,951
堺 市	404,064	404,756	405,000	404,620	403,844	403,398	402,379	401,280	399,283
堺 区	73,483	73,950	73,562	73,426	73,315	73,107	73,157	73,148	73,019
中 区	59,467	59,757	60,181	60,105	60,111	60,203	60,183	59,999	59,779
東 区	40,832	40,760	40,684	40,458	40,597	40,635	40,457	40,434	40,331
西 区	64,289	64,402	64,562	65,061	65,044	65,275	65,315	65,391	65,507
南 区	72,764	72,444	72,033	71,322	70,578	69,712	68,799	67,773	66,674
北 区	74,221	74,495	74,996	75,206	75,213	75,560	75,581	75,676	75,365
美 原 区	19,008	18,948	18,982	19,042	18,986	18,906	18,887	18,859	18,608

資料 総務省統計局「国勢調査結果」、大阪府総務部統計課「大阪府の推計人口」、「大阪府推計人口補正值」

各 年 男 性 人 口

(各年10月1日現在)

市 区 町 村	平成 21 年	ア) 平成 22 年	平成 23 年	平成 24 年	平成 25 年	平成 26 年	ア) 平成 27 年	平成 28 年	平成 29 年
	岸 和 田 市	95,911	95,730	95,279	94,775	94,199	93,736	93,160	92,432
豊 中 市	185,232	185,103	185,052	185,346	186,261	186,352	187,319	187,373	187,958
池 田 市	50,899	50,721	50,344	49,975	49,725	49,560	49,372	49,607	49,855
吹 田 市	172,365	171,769	173,213	174,843	176,985	178,480	180,669	182,390	182,533
泉 大 津 市	37,139	36,972	36,795	36,751	36,447	36,273	36,207	36,037	35,837
高 槻 市	171,698	171,927	171,089	170,274	169,686	168,660	168,057	167,485	167,051
貝 塚 市	43,752	43,665	43,515	43,445	43,214	42,986	42,581	42,397	42,009
守 口 市	71,542	71,272	70,884	70,293	69,820	69,374	68,987	68,664	68,600
枚 方 市	195,974	195,570	195,389	194,993	194,318	193,642	192,816	192,168	191,474
茨 木 市	133,109	133,621	134,282	134,787	134,994	135,427	135,705	136,111	136,330
八 尾 市	131,480	131,121	130,635	129,983	129,521	128,876	128,284	128,084	127,528
泉 佐 野 市	48,162	48,161	48,271	48,410	48,362	48,387	48,506	48,317	48,268
富 田 林 市	57,364	56,778	56,074	55,604	54,904	54,321	53,693	53,193	52,745
寝 屋 川 市	116,747	116,132	116,425	116,392	115,987	115,681	115,131	114,128	113,113
河 内 長 野 市	53,142	52,964	52,527	52,106	51,540	50,893	50,182	49,614	49,011
松 原 市	60,368	60,017	59,587	59,156	58,799	58,484	58,096	57,784	57,419
大 東 市	63,958	63,810	63,172	62,253	61,462	60,999	60,302	59,887	59,419
和 泉 市	88,815	89,613	89,967	89,942	90,161	90,202	89,868	89,788	89,486
箕 面 市	61,929	62,468	62,713	63,278	63,738	64,063	63,938	64,359	64,917
柏 原 市	36,161	35,854	35,463	35,055	34,690	34,416	33,978	33,636	33,367
羽 曳 野 市	56,180	55,737	55,182	54,686	54,244	53,818	53,243	52,869	52,414
門 真 市	64,597	64,423	63,600	62,947	62,286	61,491	60,620	60,276	59,795
摂 津 市	42,403	42,230	42,411	42,211	42,018	42,273	42,365	42,266	42,122
高 石 市	28,607	28,430	28,145	27,739	27,489	27,163	26,856	26,795	26,735
藤 井 寺 市	31,146	31,306	31,226	31,105	31,063	31,007	30,809	30,635	30,433
東 大 阪 市	249,948	249,964	249,579	248,926	248,448	247,408	246,053	244,739	243,490
泉 南 市	31,093	30,915	30,715	30,508	30,339	30,044	29,859	29,725	29,453
四 條 畷 市	28,164	28,138	28,129	28,023	27,926	27,703	27,468	27,284	27,071
交 野 市	37,473	37,442	37,334	37,169	36,846	36,736	36,661	36,557	36,543
大 阪 狭 山 市	27,596	27,534	27,370	27,331	27,310	27,237	27,208	27,267	27,321
阪 南 市	27,112	27,022	26,799	26,596	26,373	26,121	25,782	25,589	25,240
島 本 町	13,805	13,846	14,286	14,428	14,408	14,349	14,289	14,272	14,251
豊 能 町	10,611	10,439	10,288	10,073	9,912	9,682	9,451	9,249	9,080
能 勢 町	5,669	5,556	5,426	5,299	5,168	5,054	4,899	4,772	4,636
忠 岡 町	8,696	8,729	8,644	8,582	8,499	8,379	8,281	8,225	8,126
熊 取 町	21,941	21,992	21,932	21,906	21,858	21,796	21,679	21,639	21,592
田 尻 町	3,901	3,951	3,939	3,982	4,381	4,389	4,227	4,187	4,284
岬 町	8,188	8,057	7,888	7,791	7,650	7,526	7,388	7,308	7,234
太 子 町	6,980	6,916	6,943	6,852	6,837	6,759	6,723	6,670	6,597
河 南 町	8,318	8,292	8,200	8,111	8,034	7,935	7,838	7,767	7,722
千 早 赤 阪 村	2,885	2,825	2,765	2,731	2,662	2,618	2,558	2,491	2,428

3-6

市区町村別世帯数、

1) 各年は10月1日現在、各月は1日現在である。 2) 平成27年10月は国勢調査結果による。
 3) 平成29年の人口密度は、平成28年10月1日時点の面積に基づいて算出した。ア) 前年10月から各年9月までの1年間についてとりまとめたものであ

市区町村	世帯数	人 口			ア) 人 口 増 減 数			ア) 人 増 減 率	人 口 密 度 (1 km ² 当 たり)	1 世 帯 当 たり 員
		総 数	男	女	総 数	自然増減	社会増減			
平成 25 年	3,882,108	8,854,702	4,270,339	4,584,363	△ 4,893	△ 10,406	5,513	△ 0.06	4,657	2.28
26	3,901,093	8,843,160	4,261,150	4,582,010	△ 11,542	△ 11,457	△ 85	△ 0.13	4,642	2.27
27	3,923,887	8,839,469	4,256,049	4,583,420	△ 3,691	△ 13,281	9,590	△ 0.04	4,640	2.25
28	3,962,963	8,837,812	4,252,478	4,585,334	△ 1,657	△ 14,753	13,096	△ 0.02	4,639	2.23
平成 29 年	4,000,180	8,831,642	4,245,957	4,585,685	△ 6,170	△ 20,036	13,866	△ 0.07	4,636	2.21
大阪市地域	1,392,900	2,713,157	1,311,285	1,401,872	11,124	△ 7,181	18,305	0.41	12,046	1.95
三島地域	491,249	1,126,092	542,287	583,805	686	4	682	0.06	4,512	2.29
豊能地域	290,444	666,072	316,446	349,626	2,651	△ 676	3,327	0.40	2,781	2.29
北河内地域	498,564	1,153,842	556,015	597,827	△ 4,885	△ 2,699	△ 2,186	△ 0.42	6,506	2.31
中河内地域	367,429	835,479	404,385	431,094	△ 3,836	△ 2,924	△ 912	△ 0.46	6,485	2.27
南河内地域	247,978	604,903	286,090	318,813	△ 4,111	△ 2,535	△ 1,576	△ 0.68	2,086	2.44
泉北地域	488,107	1,168,370	559,467	608,903	△ 4,522	△ 2,291	△ 2,231	△ 0.39	4,419	2.39
泉南地域	223,509	563,727	269,982	293,745	△ 3,277	△ 1,734	△ 1,543	△ 0.58	1,707	2.52
大 阪 市	1,392,900	2,713,157	1,311,285	1,401,872	11,124	△ 7,181	18,305	0.41	12,046	1.95
都 島 区	53,790	106,523	51,298	55,225	744	△ 173	917	0.70	17,520	1.98
福 島 区	39,069	74,381	35,068	39,313	1,029	201	828	1.40	15,927	1.90
此 花 区	31,309	66,362	32,435	33,927	△ 59	△ 172	113	△ 0.09	3,447	2.12
西 港 区	55,644	97,667	45,919	51,748	2,145	611	1,534	2.25	18,746	1.76
港 区	40,505	81,065	39,627	41,438	△ 486	△ 373	△ 113	△ 0.60	10,314	2.00
大 正 区	29,561	64,355	31,397	32,958	△ 317	△ 367	50	△ 0.49	6,824	2.18
天 王 寺 区	39,604	78,372	36,377	41,995	1,082	206	876	1.40	16,193	1.98
浪 速 区	49,925	72,350	36,653	35,697	1,349	△ 67	1,416	1.90	16,481	1.45
西 淀 川 区	43,985	95,518	46,957	48,561	144	△ 232	376	0.15	6,717	2.17
東 淀 川 区	95,174	175,827	86,488	89,339	196	△ 343	539	0.11	13,250	1.85
東 成 区	41,718	81,881	39,151	42,730	1,148	△ 276	1,424	1.42	18,035	1.96
生 野 区	65,351	129,693	62,386	67,307	△ 145	△ 1,050	905	△ 0.11	15,495	1.98
旭 区	44,128	91,069	43,349	47,720	△ 389	△ 531	142	△ 0.43	14,410	2.06
城 東 区	78,478	166,242	79,049	87,193	882	△ 299	1,181	0.53	19,838	2.12
阿 倍 野 区	51,145	108,642	50,079	58,563	449	△ 214	663	0.41	18,168	2.12
住 吉 区	72,401	153,350	71,615	81,735	△ 519	△ 551	32	△ 0.34	16,314	2.12
東 住 吉 区	58,747	126,161	59,320	66,841	△ 70	△ 781	711	△ 0.06	12,940	2.15
西 成 区	69,401	110,410	63,747	46,663	△ 515	△ 2,157	1,642	△ 0.46	14,981	1.59
淀 川 区	97,988	179,136	88,848	90,288	1,268	△ 65	1,333	0.71	14,172	1.83
鶴 見 区	47,076	111,563	53,275	58,288	△ 12	161	△ 173	△ 0.01	13,655	2.37
住 之 江 区	57,851	121,785	58,467	63,318	△ 410	△ 602	192	△ 0.34	5,909	2.11
平 野 区	90,536	194,955	92,226	102,729	△ 800	△ 819	19	△ 0.41	12,759	2.15
北 区	77,956	129,412	62,603	66,809	3,429	366	3,063	2.72	12,516	1.66
中 央 区	61,558	96,438	44,951	51,487	981	346	635	1.03	10,872	1.57
堺 市	354,720	834,267	399,283	434,984	△ 3,336	△ 1,731	△ 1,605	△ 0.40	5,568	2.35
堺 区	70,337	147,942	73,019	74,923	△ 211	△ 588	377	△ 0.14	6,255	2.10
中 区	49,307	123,850	59,779	64,071	△ 420	△ 134	△ 286	△ 0.34	6,927	2.51
東 区	35,415	85,107	40,331	44,776	△ 121	△ 213	92	△ 0.14	8,113	2.40
西 区	55,792	136,264	65,507	70,757	234	△ 164	398	0.17	4,761	2.44
南 区	59,931	143,487	66,674	76,813	△ 2,127	△ 648	△ 1,479	△ 1.46	3,553	2.39
北 区	69,461	159,043	75,365	83,678	△ 248	150	△ 398	△ 0.16	10,195	2.29
美 原 区	14,477	38,574	18,608	19,966	△ 443	△ 134	△ 309	△ 1.14	2,922	2.66

資料 総務省統計局「国勢調査結果」、大阪府総務部統計課「大阪府の推計人口」、「大阪府の推計人口補正值」、国土地理院「全国都道府県

人口密度、月別人口等

る。

人 口											
月 別											
1月	2月	3月	4月	5月	6月	7月	8月	9月	10月	11月	12月
人											
8,860,000	8,857,019	8,853,792	8,846,578	8,856,334	8,856,949	8,855,448	8,855,908	8,855,058	8,854,702	8,855,310	8,853,378
8,851,637	8,848,275	8,844,190	8,838,239	8,845,054	8,844,299	8,843,918	8,843,660	8,842,752	8,843,160	8,844,396	8,842,063
8,840,576	8,837,913	8,835,680	8,833,102	8,839,305	8,839,129	8,839,476	8,839,349	8,838,452	8,839,469	8,841,229	8,840,220
8,839,308	8,836,448	8,833,628	8,830,956	8,837,395	8,837,241	8,837,996	8,837,822	8,837,399	8,837,812	8,838,910	8,837,484
8,835,598	8,831,760	8,828,649	8,826,276	8,832,433	8,832,379	8,832,461	8,832,084	8,831,119	8,831,642	8,833,572	8,832,548
2,703,453	2,702,455	2,702,242	2,704,557	2,709,167	2,709,688	2,710,672	2,711,702	2,712,156	2,713,157	2,714,497	2,714,710
1,125,787	1,125,362	1,125,008	1,124,743	1,125,531	1,125,921	1,125,888	1,125,881	1,125,816	1,126,092	1,126,786	1,126,898
663,915	664,008	663,804	663,978	665,048	665,428	665,579	665,633	665,664	666,072	666,491	666,754
1,157,286	1,156,906	1,156,219	1,154,834	1,154,994	1,154,555	1,154,272	1,154,158	1,153,945	1,153,842	1,153,547	1,153,304
838,160	837,687	837,232	836,734	836,444	836,282	836,070	835,983	835,742	835,479	835,356	835,076
608,243	607,889	607,471	606,624	606,321	605,984	605,750	605,445	605,053	604,903	604,736	604,391
1,172,250	1,171,562	1,170,852	1,169,849	1,169,772	1,169,696	1,169,465	1,169,068	1,168,655	1,168,370	1,168,443	1,168,095
566,504	565,891	565,821	564,957	565,156	564,825	564,765	564,214	564,088	563,727	563,716	563,320
2,703,453	2,702,455	2,702,242	2,704,557	2,709,167	2,709,688	2,710,672	2,711,702	2,712,156	2,713,157	2,714,497	2,714,710
105,894	105,844	105,919	106,083	106,123	106,187	106,177	106,311	106,411	106,523	106,504	106,499
73,650	73,660	73,651	73,839	73,873	74,033	74,126	74,225	74,324	74,381	74,412	74,504
66,384	66,351	66,277	66,317	66,328	66,287	66,264	66,328	66,291	66,362	66,381	66,334
96,118	96,175	96,301	96,532	96,871	97,019	97,212	97,362	97,505	97,667	97,966	98,160
81,451	81,314	81,262	81,210	81,196	81,130	81,169	81,145	81,101	81,065	81,049	81,018
64,556	64,524	64,489	64,459	64,483	64,460	64,437	64,431	64,393	64,355	64,357	64,340
77,508	77,571	77,661	77,790	78,108	78,163	78,242	78,304	78,342	78,372	78,429	78,454
71,366	71,356	71,365	71,668	72,090	72,155	72,202	72,313	72,286	72,350	72,608	72,563
95,439	95,304	95,262	95,323	95,390	95,338	95,416	95,457	95,521	95,518	95,538	95,594
175,406	175,312	175,289	175,552	175,716	175,696	175,708	175,662	175,717	175,827	175,877	175,918
81,008	80,974	81,031	81,324	81,701	81,800	81,776	81,843	81,848	81,881	81,971	82,109
129,722	129,564	129,500	129,360	129,800	129,732	129,688	129,691	129,628	129,693	129,836	129,685
91,326	91,218	91,069	91,037	91,090	91,063	91,058	91,047	91,047	91,069	91,013	91,042
165,550	165,511	165,598	165,833	166,078	166,086	166,122	166,163	166,215	166,242	166,287	166,243
108,343	108,309	108,303	108,367	108,565	108,549	108,636	108,549	108,585	108,642	108,728	108,670
153,629	153,530	153,366	153,199	153,224	153,364	153,448	153,454	153,376	153,350	153,388	153,330
126,137	126,082	126,110	126,077	126,200	126,187	126,191	126,209	126,170	126,161	126,225	126,190
110,660	110,612	110,477	110,458	110,743	110,642	110,551	110,544	110,450	110,410	110,594	110,520
178,001	178,052	178,076	178,330	178,723	178,735	178,815	178,921	179,038	179,136	179,252	179,294
111,665	111,603	111,646	111,539	111,508	111,499	111,568	111,598	111,572	111,563	111,544	111,519
122,142	122,037	121,964	121,979	121,927	121,872	121,808	121,794	121,676	121,785	121,687	121,659
195,590	195,413	195,271	195,118	195,174	195,014	195,097	195,063	194,996	194,955	194,819	194,777
126,408	126,541	126,752	127,397	128,170	128,497	128,786	129,029	129,317	129,412	129,575	129,691
95,500	95,598	95,603	95,766	96,086	96,180	96,175	96,259	96,347	96,438	96,457	96,597
836,952	836,612	836,109	835,467	835,351	835,308	835,103	834,842	834,560	834,267	834,246	833,976
148,056	148,062	147,947	147,873	148,062	148,098	148,044	148,048	148,035	147,942	148,078	147,986
124,342	124,312	124,229	124,109	124,074	124,027	124,010	123,945	123,912	123,850	123,801	123,786
85,199	85,179	85,213	85,211	85,207	85,184	85,153	85,163	85,152	85,107	85,093	85,072
136,184	136,164	136,177	136,256	136,301	136,340	136,452	136,403	136,302	136,264	136,216	136,149
144,994	144,826	144,654	144,392	144,082	143,980	143,844	143,705	143,568	143,487	143,373	143,330
159,274	159,226	159,095	158,979	158,980	159,044	159,008	158,987	159,031	159,043	159,136	159,122
38,903	38,843	38,794	38,647	38,645	38,635	38,592	38,591	38,560	38,574	38,549	38,531

3-6

市区町村別世帯数、

市区町村	世帯数	人 口			ア) 人 口 増 減 数			ア) 人 口 増 減 率 %	人 口 密 度 (1 km ² 当たり)	1 世 帯 当 り の 人 員
		総 数	男	女	総 数	自然増減	社会増減			
		人								人
岸和田市	76,101	192,637	91,902	100,735	△ 1,000	△ 427	△ 573	△ 0.52	2,650	2.53
豊中市	173,442	397,490	187,958	209,532	1,476	△ 192	1,668	0.37	10,923	2.29
池田市	47,203	103,993	49,855	54,138	511	△ 152	663	0.49	4,697	2.20
吹田市	172,723	379,246	182,533	196,713	924	435	489	0.24	10,508	2.20
泉大津市	31,364	75,200	35,837	39,363	△ 351	△ 60	△ 291	△ 0.46	5,255	2.40
高槻市	149,637	350,145	167,051	183,094	△ 769	△ 725	△ 44	△ 0.22	3,326	2.34
貝塚市	33,700	87,493	42,009	45,484	△ 852	△ 253	△ 599	△ 0.96	1,992	2.60
守口市	65,917	142,487	68,600	73,887	28	△ 460	488	0.02	11,211	2.16
枚方市	169,667	402,005	191,474	210,531	△ 922	△ 699	△ 223	△ 0.23	6,173	2.37
茨木市	119,303	282,012	136,330	145,682	753	269	484	0.27	3,687	2.36
八尾市	112,281	267,581	127,528	140,053	△ 917	△ 813	△ 104	△ 0.34	6,414	2.38
泉佐野市	42,619	100,567	48,268	52,299	△ 82	△ 362	280	△ 0.08	1,780	2.36
富田林市	46,126	112,035	52,745	59,290	△ 958	△ 408	△ 550	△ 0.85	2,821	2.43
寝屋川市	102,080	233,883	113,113	120,770	△ 1,803	△ 657	△ 1,146	△ 0.77	9,469	2.29
河内長野市	42,277	104,713	49,011	55,702	△ 1,159	△ 576	△ 583	△ 1.09	955	2.48
松原市	50,757	119,543	57,419	62,124	△ 710	△ 579	△ 131	△ 0.59	7,175	2.36
大東市	52,456	121,609	59,419	62,190	△ 915	△ 273	△ 642	△ 0.75	6,656	2.32
和泉市	72,391	185,440	89,486	95,954	△ 528	△ 248	△ 280	△ 0.28	2,182	2.56
箕面市	58,419	135,765	64,917	70,848	1,330	△ 31	1,361	0.99	2,834	2.32
柏原市	29,159	69,799	33,367	36,432	△ 555	△ 252	△ 303	△ 0.79	2,756	2.39
羽曳野市	44,676	111,221	52,414	58,807	△ 681	△ 511	△ 170	△ 0.61	4,205	2.49
門真市	56,624	121,936	59,795	62,141	△ 980	△ 399	△ 581	△ 0.80	9,913	2.15
摂津市	37,451	84,727	42,122	42,605	△ 214	37	△ 251	△ 0.25	5,698	2.26
高石市	22,813	56,452	26,735	29,717	△ 131	△ 140	9	△ 0.23	4,996	2.47
藤井寺市	27,310	64,692	30,433	34,259	△ 383	△ 184	△ 199	△ 0.59	7,277	2.37
東大阪市	225,989	498,099	243,490	254,609	△ 2,364	△ 1,859	△ 505	△ 0.47	8,062	2.20
泉南市	23,078	61,566	29,453	32,113	△ 510	△ 217	△ 293	△ 0.82	1,257	2.67
四條畷市	22,288	55,533	27,071	28,462	△ 299	△ 89	△ 210	△ 0.54	2,971	2.49
交野市	29,532	76,389	36,543	39,846	6	△ 122	128	0.01	2,990	2.59
大阪狭山市	23,472	58,138	27,321	30,817	145	△ 89	234	0.25	4,877	2.48
阪南市	20,986	53,172	25,240	27,932	△ 714	△ 253	△ 461	△ 1.33	1,470	2.53
島本町	12,135	29,962	14,251	15,711	△ 8	△ 12	4	△ 0.03	1,782	2.47
豊能町	7,736	19,135	9,080	10,055	△ 384	△ 185	△ 199	△ 1.97	557	2.47
能勢町	3,644	9,689	4,636	5,053	△ 282	△ 116	△ 166	△ 2.83	98	2.66
忠岡町	6,819	17,011	8,126	8,885	△ 176	△ 112	△ 64	△ 1.02	4,285	2.49
熊取町	16,718	44,168	21,592	22,576	△ 136	△ 37	△ 99	△ 0.31	2,562	2.64
田尻町	3,880	8,539	4,284	4,255	162	△ 21	183	1.93	1,519	2.20
岬町	6,427	15,585	7,234	8,351	△ 145	△ 164	19	△ 0.92	317	2.42
太子町	5,126	13,478	6,597	6,881	△ 156	△ 26	△ 130	△ 1.14	951	2.63
河南町	6,210	15,953	7,722	8,231	△ 74	△ 97	23	△ 0.46	632	2.57
千早赤阪村	2,024	5,130	2,428	2,702	△ 135	△ 65	△ 70	△ 2.56	138	2.53

人 口 密 度、月 別 人 口 等 (続)

人 口											
月 別											
1月	2月	3月	4月	5月	6月	7月	8月	9月	10月	11月	12月
193,512	193,415	193,397	193,124	192,972	192,922	192,848	192,771	192,666	192,637	192,538	192,468
396,210	396,343	396,222	396,171	396,749	396,978	397,188	397,247	397,354	397,490	397,932	398,112
103,572	103,547	103,523	103,708	103,882	103,909	103,883	103,843	103,862	103,993	103,985	104,060
378,779	378,750	378,528	378,403	378,968	379,289	379,245	379,165	379,091	379,246	379,562	379,476
75,476	75,375	75,325	75,216	75,251	75,254	75,243	75,198	75,205	75,200	75,216	75,205
350,821	350,626	350,527	350,427	350,324	350,279	350,317	350,222	350,197	350,145	350,271	350,142
88,247	88,182	88,067	87,824	87,744	87,670	87,644	87,586	87,522	87,493	87,453	87,371
142,387	142,300	142,281	142,233	142,262	142,319	142,365	142,356	142,413	142,487	142,445	142,509
402,644	402,697	402,473	401,688	402,194	401,890	401,787	401,964	401,978	402,005	402,036	401,930
281,293	281,180	281,254	281,210	281,548	281,660	281,726	281,830	281,940	282,012	282,207	282,438
268,274	268,136	268,005	267,830	267,735	267,764	267,708	267,703	267,687	267,581	267,577	267,512
100,597	100,552	100,546	100,551	100,595	100,558	100,613	100,569	100,567	100,567	100,580	100,519
112,814	112,752	112,727	112,571	112,454	112,399	112,299	112,208	112,094	112,035	111,994	111,865
235,365	235,188	235,026	234,682	234,479	234,407	234,289	234,134	233,943	233,883	233,752	233,725
105,725	105,656	105,523	105,200	105,127	104,987	104,963	104,886	104,795	104,713	104,638	104,574
120,078	119,975	119,871	119,736	119,752	119,712	119,695	119,640	119,604	119,543	119,514	119,486
122,134	122,062	121,896	121,900	121,797	121,775	121,726	121,706	121,625	121,609	121,563	121,527
186,034	185,909	185,783	185,639	185,664	185,637	185,686	185,585	185,448	185,440	185,506	185,467
134,771	134,783	134,780	134,957	135,326	135,499	135,533	135,607	135,579	135,765	135,794	135,861
70,246	70,195	70,127	70,000	70,017	69,989	69,897	69,853	69,778	69,799	69,761	69,729
111,741	111,719	111,665	111,561	111,465	111,382	111,309	111,312	111,189	111,221	111,165	111,168
122,641	122,554	122,480	122,263	122,170	122,160	122,126	122,075	122,027	121,936	121,866	121,734
84,901	84,832	84,753	84,757	84,808	84,779	84,681	84,699	84,655	84,727	84,796	84,884
56,622	56,523	56,519	56,482	56,487	56,476	56,427	56,431	56,428	56,452	56,464	56,441
64,993	64,974	64,964	64,971	64,885	64,819	64,808	64,782	64,718	64,692	64,723	64,622
499,640	499,356	499,100	498,904	498,692	498,529	498,465	498,427	498,277	498,099	498,018	497,835
61,989	61,928	61,884	61,805	61,748	61,667	61,652	61,624	61,576	61,566	61,574	61,467
55,748	55,732	55,676	55,664	55,613	55,581	55,573	55,536	55,556	55,533	55,552	55,524
76,367	76,373	76,387	76,404	76,479	76,423	76,406	76,387	76,403	76,389	76,333	76,355
58,042	58,014	57,954	57,876	57,945	58,006	58,033	58,021	58,085	58,138	58,171	58,201
53,713	53,633	53,576	53,358	53,314	53,294	53,273	53,234	53,208	53,172	53,085	53,044
29,993	29,974	29,946	29,946	29,883	29,914	29,919	29,965	29,933	29,962	29,950	29,958
19,457	19,440	19,408	19,325	19,304	19,276	19,244	19,223	19,170	19,135	19,103	19,045
9,905	9,895	9,871	9,817	9,787	9,766	9,731	9,713	9,699	9,689	9,677	9,676
17,166	17,143	17,116	17,045	17,019	17,021	17,006	17,012	17,014	17,011	17,011	17,006
44,276	44,249	44,230	44,190	44,159	44,171	44,173	44,171	44,165	44,168	44,152	44,178
8,506	8,287	8,449	8,446	8,943	8,890	8,881	8,627	8,791	8,539	8,703	8,683
15,664	15,645	15,672	15,659	15,681	15,653	15,681	15,632	15,593	15,585	15,631	15,590
13,593	13,583	13,562	13,538	13,524	13,518	13,513	13,490	13,478	13,478	13,474	13,454
16,021	16,001	15,999	15,978	15,993	15,984	15,971	15,953	15,947	15,953	15,937	15,913
5,236	5,215	5,206	5,193	5,176	5,177	5,159	5,153	5,143	5,130	5,120	5,108

3-7

市 区 町 村 別 人

1) 各年10月から9月までの1年間についてとりまとめたものである。

市区町村	増 減 数																	
	総 数						自 然 増 減						社 会 増 減					
	23~ 24年	24~ 25年	25~ 26年	26~ 27年	27~ 28年	28~ 29年	23~ 24年	24~ 25年	25~ 26年	26~ 27年	27~ 28年	28~ 29年	23~ 24年	24~ 25年	25~ 26年	26~ 27年	27~ 28年	
大 阪 府	△ 3,993	△ 4,893	△ 11,542	△ 3,691	△ 1,657	△ 6,170	△ 6,677	△ 10,406	△ 11,457	△ 13,281	△ 14,753	△ 20,036	2,684	5,513	△ 85	9,590	13,096	
大阪市地域	5,182	4,509	1,145	11,377	10,848	11,124	△ 4,337	△ 5,305	△ 5,300	△ 5,742	△ 5,530	△ 7,181	9,519	9,814	6,445	17,119	16,378	
三島地域	4,058	4,357	3,304	4,985	4,086	686	1,671	963	1,220	1,305	843	4	2,387	3,394	2,084	3,680	3,243	
豊能地域	999	2,230	500	1,145	1,272	2,651	320	170	17	18	△ 221	△ 676	679	2,060	483	1,127	1,493	
北河内地域	△ 4,233	△ 5,113	△ 4,439	△ 5,655	△ 5,288	△ 4,885	△ 577	△ 1,058	△ 1,524	△ 1,870	△ 2,265	△ 2,699	△ 3,656	△ 4,055	△ 2,915	△ 3,785	△ 3,023	
中河内地域	△ 2,590	△ 2,177	△ 3,128	△ 3,738	△ 3,381	△ 3,836	△ 1,435	△ 1,687	△ 1,864	△ 2,199	△ 2,476	△ 2,924	△ 1,155	△ 490	△ 1,264	△ 1,539	△ 905	
南河内地域	△ 4,418	△ 4,486	△ 4,383	△ 5,448	△ 3,872	△ 4,111	△ 1,408	△ 1,597	△ 1,759	△ 2,002	△ 2,065	△ 2,535	△ 3,010	△ 2,889	△ 2,624	△ 3,446	△ 1,807	
泉北地域	△ 1,008	△ 2,101	△ 1,870	△ 2,910	△ 2,251	△ 4,522	△ 121	△ 823	△ 886	△ 1,514	△ 1,474	△ 2,291	△ 887	△ 1,278	△ 984	△ 1,396	△ 777	
泉南地域	△ 1,983	△ 2,112	△ 2,671	△ 3,447	△ 3,071	△ 3,277	△ 790	△ 1,069	△ 1,361	△ 1,277	△ 1,565	△ 1,734	△ 1,193	△ 1,043	△ 1,310	△ 2,170	△ 1,506	
大 阪 市	5,182	4,509	1,145	11,377	10,848	11,124	△ 4,337	△ 5,305	△ 5,300	△ 5,742	△ 5,530	△ 7,181	9,519	9,814	6,445	17,119	16,378	
都 島 区	887	281	188	181	1,052	744	6	△ 10	△ 72	△ 16	△ 127	△ 173	881	291	260	197	1,179	
福 島 区	899	1,455	506	719	868	1,029	184	145	174	269	270	201	715	1,310	332	450	598	
此 花 区	377	69	△ 67	114	△ 235	△ 59	△ 34	△ 124	△ 109	△ 77	△ 93	△ 172	411	193	42	191	△ 142	
西 区	1,639	1,343	2,095	2,690	3,092	2,145	379	503	439	505	595	611	1,260	840	1,656	2,185	2,497	
港 区	△ 793	△ 702	△ 718	△ 32	△ 484	△ 486	△ 192	△ 282	△ 335	△ 340	△ 284	△ 373	△ 601	△ 420	△ 383	308	△ 200	
大 正 区	△ 888	△ 943	△ 840	△ 788	△ 469	△ 317	△ 367	△ 458	△ 418	△ 392	△ 445	△ 367	△ 521	△ 485	△ 422	△ 396	△ 24	
天 王 寺 区	1,413	1,295	938	1,230	1,561	1,082	96	125	190	191	215	206	1,317	1,170	748	1,039	1,346	
浪 速 区	1,291	1,824	896	2,597	1,235	1,349	△ 58	△ 78	5	△ 53	△ 30	△ 67	1,349	1,902	891	2,650	1,265	
西 淀 川 区	△ 275	△ 622	△ 655	△ 272	△ 116	144	4	△ 168	△ 185	△ 299	△ 148	△ 232	△ 279	△ 454	△ 470	27	32	
東 淀 川 区	482	△ 544	△ 989	△ 138	101	196	9	43	△ 114	△ 222	△ 311	△ 343	473	△ 587	△ 875	84	412	
東 成 区	215	△ 114	△ 275	300	170	1,148	△ 125	△ 220	△ 263	△ 255	△ 224	△ 276	340	106	△ 12	555	394	
生 野 区	△ 568	△ 810	△ 986	△ 353	△ 329	△ 145	△ 753	△ 886	△ 823	△ 1,002	△ 979	△ 1,050	185	76	△ 163	649	650	
旭 区	△ 142	△ 220	△ 235	17	△ 150	△ 389	△ 408	△ 442	△ 440	△ 429	△ 339	△ 531	266	222	205	446	189	
城 東 区	△ 374	△ 692	51	446	663	882	△ 131	△ 145	△ 172	△ 203	△ 237	△ 299	△ 243	△ 547	223	649	900	
阿 倍 野 区	304	167	566	306	567	449	△ 239	△ 198	△ 197	△ 142	△ 210	△ 214	543	365	763	448	777	
住 吉 区	△ 178	△ 314	△ 644	187	△ 370	△ 519	△ 320	△ 393	△ 315	△ 366	△ 399	△ 551	142	79	△ 329	553	29	
東 住 吉 区	△ 926	△ 998	△ 829	△ 612	△ 68	△ 70	△ 537	△ 609	△ 616	△ 552	△ 606	△ 781	△ 389	△ 389	△ 213	△ 60	538	
西 成 区	△ 1,989	△ 1,870	△ 2,299	△ 2,145	△ 958	△ 515	△ 2,058	△ 2,126	△ 2,006	△ 2,124	△ 2,071	△ 2,157	69	256	△ 293	△ 21	1,113	
淀 川 区	530	1,456	612	1,188	1,667	1,268	80	59	40	△ 11	29	△ 65	450	1,397	572	1,199	1,638	
鶴 見 区	236	△ 3	△ 87	358	18	△ 12	360	361	350	309	199	161	△ 124	△ 364	△ 437	49	△ 181	
住 之 江 区	△ 582	△ 810	△ 1,119	△ 922	△ 793	△ 410	△ 352	△ 358	△ 423	△ 441	△ 512	△ 602	△ 230	△ 452	△ 696	△ 481	△ 281	
平 野 区	△ 446	△ 652	△ 956	△ 795	△ 878	△ 800	△ 241	△ 493	△ 594	△ 753	△ 703	△ 819	△ 205	△ 159	△ 362	△ 42	△ 175	
北 区	1,986	2,873	3,170	2,995	2,316	3,429	136	159	280	296	397	366	1,850	2,714	2,890	2,699	1,919	
中 央 区	2,084	3,040	2,822	4,106	2,388	981	224	290	304	365	483	346	1,860	2,750	2,518	3,741	1,905	
堺 市	△ 55	△ 1,361	△ 642	△ 1,520	△ 1,707	△ 3,336	△ 264	△ 768	△ 713	△ 1,089	△ 1,112	△ 1,731	209	△ 593	71	△ 431	△ 595	
堺 区	△ 114	△ 42	△ 174	403	△ 52	△ 211	△ 464	△ 548	△ 596	△ 450	△ 599	△ 588	350	506	422	853	547	
中 区	56	107	60	△ 8	△ 273	△ 420	139	164	△ 5	△ 17	△ 13	△ 134	△ 83	△ 57	65	9	△ 260	
東 区	△ 308	263	109	△ 295	39	△ 121	△ 206	△ 156	△ 81	△ 218	△ 103	△ 213	△ 102	419	190	△ 77	142	
西 区	1,029	△ 52	425	120	284	234	△ 2	△ 135	△ 63	△ 190	△ 199	△ 164	1,031	83	488	310	483	
南 区	△ 1,355	△ 1,586	△ 1,602	△ 1,759	△ 2,012	△ 2,127	△ 242	△ 392	△ 293	△ 461	△ 504	△ 648	△ 1,113	△ 1,194	△ 1,309	△ 1,298	△ 1,508	
北 区	533	107	658	60	446	△ 248	525	339	420	327	435	150	8	△ 232	238	△ 267	11	
美 原 区	104	△ 158	△ 118	△ 41	△ 139	△ 443	△ 14	△ 40	△ 95	△ 80	△ 129	△ 134	118	△ 118	△ 23	39	△ 10	

資料 総務省統計局「国勢調査結果」、大阪府総務部統計課「大阪府の推計人口」、「大阪府の推計人口補正值」

口 増 減 数 の 推 移

28 ~ 29 年	増 減 率																	
	総 数						自 然 増 減						社 会 増 減					
	23 ~ 24 年	24 ~ 25 年	25 ~ 26 年	26 ~ 27 年	27 ~ 28 年	28 ~ 29 年	23 ~ 24 年	24 ~ 25 年	25 ~ 26 年	26 ~ 27 年	27 ~ 28 年	28 ~ 29 年	23 ~ 24 年	24 ~ 25 年	25 ~ 26 年	26 ~ 27 年	27 ~ 28 年	28 ~ 29 年
13,866	△ 0.05	△ 0.06	△ 0.13	△ 0.04	△ 0.02	△ 0.07	△ 0.08	△ 0.12	△ 0.13	△ 0.15	△ 0.17	△ 0.23	0.03	0.06	△ 0.00	0.11	0.15	0.16
18,305	0.19	0.17	0.04	0.42	0.40	0.41	△ 0.16	△ 0.20	△ 0.20	△ 0.21	△ 0.21	△ 0.27	0.36	0.37	0.24	0.64	0.61	0.68
682	0.37	0.39	0.30	0.45	0.36	0.06	0.15	0.09	0.11	0.12	0.08	0.00	0.22	0.31	0.19	0.33	0.29	0.06
3,327	0.15	0.34	0.08	0.17	0.19	0.40	0.05	0.03	0.00	0.00	△ 0.03	△ 0.10	0.10	0.31	0.07	0.17	0.23	0.50
△ 2,186	△ 0.36	△ 0.43	△ 0.38	△ 0.48	△ 0.45	△ 0.42	△ 0.05	△ 0.09	△ 0.13	△ 0.16	△ 0.19	△ 0.23	△ 0.31	△ 0.34	△ 0.25	△ 0.32	△ 0.26	△ 0.19
△ 912	△ 0.30	△ 0.26	△ 0.37	△ 0.44	△ 0.40	△ 0.46	△ 0.17	△ 0.20	△ 0.22	△ 0.26	△ 0.29	△ 0.35	△ 0.14	△ 0.06	△ 0.15	△ 0.18	△ 0.11	△ 0.11
△ 1,576	△ 0.70	△ 0.72	△ 0.70	△ 0.88	△ 0.63	△ 0.68	△ 0.22	△ 0.25	△ 0.28	△ 0.32	△ 0.34	△ 0.42	△ 0.48	△ 0.46	△ 0.42	△ 0.56	△ 0.29	△ 0.26
△ 2,231	△ 0.09	△ 0.18	△ 0.16	△ 0.25	△ 0.19	△ 0.39	△ 0.01	△ 0.07	△ 0.08	△ 0.13	△ 0.13	△ 0.20	△ 0.07	△ 0.11	△ 0.08	△ 0.12	△ 0.07	△ 0.19
△ 1,543	△ 0.34	△ 0.37	△ 0.46	△ 0.60	△ 0.54	△ 0.58	△ 0.14	△ 0.18	△ 0.24	△ 0.22	△ 0.27	△ 0.31	△ 0.21	△ 0.18	△ 0.23	△ 0.38	△ 0.26	△ 0.27
18,305	0.19	0.17	0.04	0.42	0.40	0.41	△ 0.16	△ 0.20	△ 0.20	△ 0.21	△ 0.21	△ 0.27	0.36	0.37	0.24	0.64	0.61	0.68
917	0.86	0.27	0.18	0.17	1.00	0.70	0.01	△ 0.01	△ 0.07	△ 0.02	△ 0.12	△ 0.16	0.85	0.28	0.25	0.19	1.13	0.87
828	1.30	2.08	0.71	1.00	1.20	1.40	0.27	0.21	0.24	0.37	0.37	0.27	1.04	1.88	0.47	0.63	0.83	1.13
113	0.57	0.10	△ 0.10	0.17	△ 0.35	△ 0.09	△ 0.05	△ 0.19	△ 0.16	△ 0.12	△ 0.14	△ 0.26	0.62	0.29	0.06	0.29	△ 0.21	0.17
1,534	1.94	1.56	2.39	3.00	3.35	2.25	0.45	0.58	0.50	0.56	0.64	0.64	1.49	0.97	1.89	2.43	2.70	1.61
△ 113	△ 0.94	△ 0.84	△ 0.87	△ 0.04	△ 0.59	△ 0.60	△ 0.23	△ 0.34	△ 0.40	△ 0.41	△ 0.35	△ 0.46	△ 0.71	△ 0.50	△ 0.46	0.38	△ 0.24	△ 0.14
50	△ 1.29	△ 1.39	△ 1.26	△ 1.20	△ 0.72	△ 0.49	△ 0.53	△ 0.68	△ 0.63	△ 0.59	△ 0.68	△ 0.57	△ 0.76	△ 0.72	△ 0.63	△ 0.60	△ 0.04	0.08
876	1.99	1.79	1.28	1.65	2.06	1.40	0.14	0.17	0.26	0.26	0.28	0.27	1.86	1.62	1.02	1.39	1.78	1.13
1,416	2.04	2.83	1.35	3.87	1.77	1.90	△ 0.09	△ 0.12	0.01	△ 0.08	△ 0.04	△ 0.09	2.14	2.95	1.34	3.95	1.81	1.99
376	△ 0.28	△ 0.64	△ 0.68	△ 0.28	△ 0.12	0.15	0.00	△ 0.17	△ 0.19	△ 0.31	△ 0.15	△ 0.24	△ 0.29	△ 0.47	△ 0.49	0.03	0.03	0.39
539	0.27	△ 0.31	△ 0.56	△ 0.08	0.06	0.11	0.01	0.02	△ 0.06	△ 0.13	△ 0.18	△ 0.20	0.27	△ 0.33	△ 0.50	0.05	0.23	0.31
1,424	0.27	△ 0.14	△ 0.34	0.37	0.21	1.42	△ 0.16	△ 0.27	△ 0.33	△ 0.32	△ 0.28	△ 0.34	0.42	0.13	△ 0.01	0.69	0.49	1.76
905	△ 0.43	△ 0.61	△ 0.75	△ 0.27	△ 0.25	△ 0.11	△ 0.57	△ 0.67	△ 0.63	△ 0.77	△ 0.75	△ 0.81	0.14	0.06	△ 0.12	0.50	0.50	0.70
142	△ 0.15	△ 0.24	△ 0.26	0.02	△ 0.16	△ 0.43	△ 0.44	△ 0.48	△ 0.48	△ 0.47	△ 0.37	△ 0.58	0.29	0.24	0.22	0.49	0.21	0.16
1,181	△ 0.23	△ 0.42	0.03	0.27	0.40	0.53	△ 0.08	△ 0.09	△ 0.10	△ 0.12	△ 0.14	△ 0.18	△ 0.15	△ 0.33	0.14	0.40	0.55	0.71
663	0.29	0.16	0.53	0.29	0.53	0.41	△ 0.22	△ 0.19	△ 0.18	△ 0.13	△ 0.20	△ 0.20	0.51	0.34	0.71	0.42	0.72	0.61
32	△ 0.11	△ 0.20	△ 0.42	0.12	△ 0.24	△ 0.34	△ 0.21	△ 0.25	△ 0.20	△ 0.24	△ 0.26	△ 0.36	0.09	0.05	△ 0.21	0.36	0.02	0.02
711	△ 0.71	△ 0.78	△ 0.65	△ 0.48	△ 0.05	△ 0.06	△ 0.41	△ 0.47	△ 0.48	△ 0.43	△ 0.48	△ 0.62	△ 0.30	△ 0.30	△ 0.17	△ 0.05	0.43	0.56
1,642	△ 1.65	△ 1.58	△ 1.98	△ 1.88	△ 0.86	△ 0.46	△ 1.71	△ 1.80	△ 1.72	△ 1.86	△ 1.85	△ 1.94	0.06	0.22	△ 0.25	△ 0.02	0.99	1.48
1,333	0.31	0.84	0.35	0.68	0.95	0.71	0.05	0.03	0.02	△ 0.01	0.02	△ 0.04	0.26	0.81	0.33	0.69	0.93	0.75
△ 173	0.21	△ 0.00	△ 0.08	0.32	0.02	△ 0.01	0.32	0.32	0.31	0.28	0.18	0.14	△ 0.11	△ 0.33	△ 0.39	0.04	△ 0.16	△ 0.16
192	△ 0.46	△ 0.64	△ 0.89	△ 0.74	△ 0.64	△ 0.34	△ 0.28	△ 0.28	△ 0.34	△ 0.36	△ 0.42	△ 0.49	△ 0.18	△ 0.36	△ 0.56	△ 0.39	△ 0.23	0.16
19	△ 0.22	△ 0.33	△ 0.48	△ 0.40	△ 0.45	△ 0.41	△ 0.12	△ 0.25	△ 0.30	△ 0.38	△ 0.36	△ 0.42	△ 0.10	△ 0.08	△ 0.18	△ 0.02	△ 0.09	0.01
3,063	1.76	2.51	2.70	2.48	1.87	2.72	0.12	0.14	0.24	0.25	0.32	0.29	1.64	2.37	2.46	2.24	1.55	2.43
635	2.57	3.66	3.28	4.62	2.57	1.03	0.28	0.35	0.35	0.41	0.52	0.36	2.30	3.31	2.92	4.21	2.05	0.67
△ 1,605	△ 0.01	△ 0.16	△ 0.08	△ 0.18	△ 0.20	△ 0.40	△ 0.03	△ 0.09	△ 0.08	△ 0.13	△ 0.13	△ 0.21	0.02	△ 0.07	0.01	△ 0.05	△ 0.07	△ 0.19
377	△ 0.08	△ 0.03	△ 0.12	0.27	△ 0.04	△ 0.14	△ 0.31	△ 0.37	△ 0.40	△ 0.30	△ 0.40	△ 0.40	0.24	0.34	0.29	0.58	0.37	0.25
△ 286	0.05	0.09	0.05	△ 0.01	△ 0.22	△ 0.34	0.11	0.13	△ 0.00	△ 0.01	△ 0.01	△ 0.11	△ 0.07	△ 0.05	0.05	0.01	△ 0.21	△ 0.23
92	△ 0.36	0.31	0.13	△ 0.35	0.05	△ 0.14	△ 0.24	△ 0.18	△ 0.09	△ 0.26	△ 0.12	△ 0.25	△ 0.12	0.49	0.22	△ 0.09	0.17	0.11
398	0.77	△ 0.04	0.31	0.09	0.21	0.17	△ 0.00	△ 0.10	△ 0.05	△ 0.14	△ 0.15	△ 0.12	0.77	0.06	0.36	0.23	0.36	0.29
△ 1,479	△ 0.88	△ 1.04	△ 1.06	△ 1.18	△ 1.36	△ 1.46	△ 0.16	△ 0.26	△ 0.19	△ 0.31	△ 0.34	△ 0.45	△ 0.72	△ 0.78	△ 0.87	△ 0.87	△ 1.02	△ 1.02
△ 398	0.34	0.07	0.42	0.04	0.28	△ 0.16	0.33	0.21	0.27	0.21	0.27	0.09	0.01	△ 0.15	0.15	△ 0.17	0.01	△ 0.25
△ 309	0.26	△ 0.40	△ 0.30	△ 0.10	△ 0.35	△ 1.14	△ 0.04	△ 0.10	△ 0.24	△ 0.20	△ 0.33	△ 0.34	0.30	△ 0.30	△ 0.06	0.10	△ 0.03	△ 0.79

3-7

市 区 町 村 別 人 口

市区町村	増 減 数																	
	総 数						自 然 増 減						社 会 増 減					
	23 ~ 24 年	24 ~ 25 年	25 ~ 26 年	26 ~ 27 年	27 ~ 28 年	28 ~ 29 年	23 ~ 24 年	24 ~ 25 年	25 ~ 26 年	26 ~ 27 年	27 ~ 28 年	28 ~ 29 年	23 ~ 24 年	24 ~ 25 年	25 ~ 26 年	26 ~ 27 年	27 ~ 28 年	28 ~ 29 年
人																		
岸和田市	△ 875	△ 854	△ 939	△ 1,089	△ 1,274	△ 1,000	△ 241	△ 205	△ 356	△ 400	△ 514	△ 427	△ 634	△ 649	△ 583	△ 689	△ 760	△ 573
豊中市	872	2,058	569	2,136	535	1,476	390	351	241	268	78	△ 192	482	1,707	328	1,868	457	1,668
池田市	△ 300	△ 100	△ 235	△ 172	413	511	15	△ 82	△ 52	△ 111	△ 68	△ 152	△ 315	△ 18	△ 183	△ 61	481	663
吹田市	3,644	4,494	3,158	4,681	3,854	924	614	514	595	755	677	435	3,030	3,980	2,563	3,926	3,177	489
泉大津市	△ 150	△ 580	△ 363	△ 283	△ 346	△ 351	70	△ 10	18	△ 66	△ 38	△ 60	△ 220	△ 570	△ 381	△ 217	△ 308	△ 291
高槻市	△ 1,065	△ 755	△ 1,582	△ 632	△ 915	△ 769	△ 88	△ 371	△ 94	△ 217	△ 410	△ 725	△ 977	△ 384	△ 1,488	△ 415	△ 505	△ 44
貝塚市	△ 168	△ 443	△ 341	△ 691	△ 349	△ 852	△ 44	△ 125	△ 176	△ 169	△ 151	△ 253	△ 124	△ 318	△ 165	△ 522	△ 198	△ 599
守口市	△ 948	△ 744	△ 541	△ 783	△ 583	28	△ 409	△ 444	△ 420	△ 485	△ 510	△ 460	△ 539	△ 300	△ 121	△ 298	△ 73	488
枚方市	△ 492	△ 775	△ 992	△ 1,382	△ 1,225	△ 922	137	△ 39	△ 184	△ 390	△ 532	△ 699	△ 629	△ 736	△ 808	△ 992	△ 693	△ 223
茨木市	1,169	748	1,153	765	1,226	753	886	678	541	567	460	269	283	70	612	198	766	484
八尾市	△ 758	△ 308	△ 576	△ 590	△ 302	△ 917	△ 439	△ 456	△ 585	△ 637	△ 714	△ 813	△ 319	148	9	47	412	△ 104
泉佐野市	168	△ 69	△ 45	94	△ 317	△ 82	△ 105	△ 197	△ 243	△ 161	△ 336	△ 362	273	128	198	255	19	280
富田林市	△ 863	△ 1,236	△ 1,119	△ 1,106	△ 991	△ 958	△ 211	△ 343	△ 409	△ 330	△ 374	△ 408	△ 652	△ 893	△ 710	△ 776	△ 617	△ 550
寝屋川市	257	△ 783	△ 330	△ 822	△ 1,832	△ 1,803	△ 24	△ 126	△ 268	△ 228	△ 437	△ 657	281	△ 657	△ 62	△ 594	△ 1,395	△ 1,146
河内長野市	△ 900	△ 1,062	△ 1,231	△ 1,415	△ 1,115	△ 1,159	△ 295	△ 406	△ 352	△ 463	△ 481	△ 576	△ 605	△ 656	△ 879	△ 952	△ 634	△ 583
松原市	△ 870	△ 691	△ 676	△ 832	△ 497	△ 710	△ 281	△ 375	△ 403	△ 397	△ 422	△ 579	△ 589	△ 316	△ 273	△ 435	△ 75	△ 131
大東市	△ 1,260	△ 1,011	△ 497	△ 744	△ 693	△ 915	△ 68	△ 152	△ 113	△ 170	△ 243	△ 273	△ 1,192	△ 859	△ 384	△ 574	△ 450	△ 642
和泉市	109	455	75	△ 377	△ 141	△ 528	130	78	△ 18	△ 153	△ 182	△ 248	△ 21	377	93	△ 224	41	△ 280
箕面市	1,165	925	830	△ 43	1,024	1,330	163	167	119	128	44	△ 31	1,002	758	711	△ 171	980	1,361
柏原市	△ 782	△ 737	△ 603	△ 891	△ 758	△ 555	△ 60	△ 148	△ 62	△ 150	△ 162	△ 252	△ 722	△ 589	△ 541	△ 741	△ 596	△ 303
羽曳野市	△ 962	△ 912	△ 946	△ 1,134	△ 781	△ 681	△ 349	△ 281	△ 344	△ 470	△ 349	△ 511	△ 613	△ 631	△ 602	△ 664	△ 432	△ 170
門真市	△ 1,200	△ 1,122	△ 1,438	△ 1,476	△ 660	△ 980	△ 227	△ 274	△ 379	△ 410	△ 392	△ 399	△ 973	△ 848	△ 1,059	△ 1,066	△ 268	△ 581
摂津市	△ 52	△ 185	710	253	△ 66	△ 214	202	109	130	168	87	37	△ 254	△ 294	580	85	△ 153	△ 251
高石市	△ 738	△ 465	△ 724	△ 535	54	△ 131	△ 47	△ 84	△ 113	△ 151	△ 81	△ 140	△ 691	△ 381	△ 611	△ 384	135	9
藤井寺市	△ 312	△ 124	48	△ 358	△ 363	△ 383	△ 44	△ 60	△ 33	△ 136	△ 160	△ 184	△ 268	△ 64	81	△ 222	△ 203	△ 199
東大阪市	△ 1,050	△ 1,132	△ 1,949	△ 2,257	△ 2,321	△ 2,364	△ 936	△ 1,083	△ 1,217	△ 1,412	△ 1,600	△ 1,859	△ 114	△ 49	△ 732	△ 845	△ 721	△ 505
泉南市	△ 401	△ 334	△ 484	△ 393	△ 362	△ 510	△ 91	△ 87	△ 151	△ 104	△ 141	△ 217	△ 310	△ 247	△ 333	△ 289	△ 221	△ 293
四條畷市	△ 270	△ 292	△ 438	△ 368	△ 243	△ 299	34	△ 13	△ 68	△ 103	△ 70	△ 89	△ 304	△ 279	△ 370	△ 265	△ 173	△ 210
交野市	△ 320	△ 386	△ 203	△ 80	△ 52	6	△ 20	△ 10	△ 92	△ 84	△ 81	△ 122	△ 300	△ 376	△ 111	4	29	128
大阪狭山市	△ 33	△ 106	△ 11	△ 88	201	145	△ 60	14	△ 35	△ 6	△ 70	△ 89	27	△ 120	24	△ 82	271	234
阪南市	△ 453	△ 372	△ 475	△ 647	△ 390	△ 714	△ 124	△ 180	△ 150	△ 215	△ 189	△ 253	△ 329	△ 192	△ 325	△ 432	△ 201	△ 461
島本町	362	55	△ 135	△ 82	△ 13	△ 8	57	33	48	32	29	△ 12	305	22	△ 183	△ 114	△ 42	4
豊能町	△ 444	△ 381	△ 415	△ 465	△ 415	△ 384	△ 139	△ 154	△ 161	△ 128	△ 164	△ 185	△ 305	△ 227	△ 254	△ 337	△ 251	△ 199
能勢町	△ 294	△ 272	△ 249	△ 311	△ 285	△ 282	△ 109	△ 112	△ 130	△ 139	△ 111	△ 116	△ 185	△ 160	△ 119	△ 172	△ 174	△ 166
忠岡町	△ 174	△ 150	△ 216	△ 195	△ 111	△ 176	△ 10	△ 39	△ 60	△ 55	△ 61	△ 112	△ 164	△ 111	△ 156	△ 140	△ 50	△ 64
熊取町	△ 83	△ 139	△ 77	△ 229	△ 131	△ 136	△ 23	△ 89	△ 95	△ 80	△ 80	△ 37	△ 60	△ 50	18	△ 149	△ 51	△ 99
田尻町	71	427	△ 8	△ 184	△ 40	162	△ 8	△ 6	△ 36	△ 4	△ 11	△ 21	79	433	28	△ 180	△ 29	183
岬町	△ 242	△ 328	△ 302	△ 308	△ 208	△ 145	△ 154	△ 180	△ 154	△ 144	△ 143	△ 164	△ 88	△ 148	△ 148	△ 164	△ 65	19
太子町	△ 177	△ 44	△ 162	△ 157	△ 114	△ 156	△ 45	△ 29	△ 39	△ 24	△ 53	△ 26	△ 132	△ 15	△ 123	△ 133	△ 61	△ 130
河南町	△ 212	△ 159	△ 189	△ 202	△ 99	△ 74	△ 73	△ 88	△ 95	△ 106	△ 97	△ 97	△ 139	△ 71	△ 94	△ 96	△ 2	23
千早赤阪村	△ 89	△ 152	△ 97	△ 156	△ 113	△ 135	△ 50	△ 29	△ 49	△ 70	△ 59	△ 65	△ 39	△ 123	△ 48	△ 86	△ 54	△ 70

増 減 数 の 推 移 (続)

増 減 率																	
総 数						自 然 増 減						社 会 増 減					
23 ~ 24 年	24 ~ 25 年	25 ~ 26 年	26 ~ 27 年	27 ~ 28 年	28 ~ 29 年	23 ~ 24 年	24 ~ 25 年	25 ~ 26 年	26 ~ 27 年	27 ~ 28 年	28 ~ 29 年	23 ~ 24 年	24 ~ 25 年	25 ~ 26 年	26 ~ 27 年	27 ~ 28 年	28 ~ 29 年
%																	
△ 0.44	△ 0.43	△ 0.48	△ 0.56	△ 0.65	△ 0.52	△ 0.12	△ 0.10	△ 0.18	△ 0.20	△ 0.26	△ 0.22	△ 0.32	△ 0.33	△ 0.30	△ 0.35	△ 0.39	△ 0.30
0.22	0.53	0.14	0.54	0.14	0.37	0.10	0.09	0.06	0.07	0.02	△ 0.05	0.12	0.44	0.08	0.47	0.12	0.42
△ 0.29	△ 0.10	△ 0.23	△ 0.17	0.40	0.49	0.01	△ 0.08	△ 0.05	△ 0.11	△ 0.07	△ 0.15	△ 0.30	△ 0.02	△ 0.18	△ 0.06	0.47	0.64
1.02	1.24	0.86	1.27	1.03	0.24	0.17	0.14	0.16	0.20	0.18	0.11	0.85	1.10	0.70	1.06	0.85	0.13
△ 0.19	△ 0.75	△ 0.47	△ 0.37	△ 0.46	△ 0.46	0.09	△ 0.01	0.02	△ 0.09	△ 0.05	△ 0.08	△ 0.28	△ 0.74	△ 0.50	△ 0.28	△ 0.41	△ 0.39
△ 0.30	△ 0.21	△ 0.45	△ 0.18	△ 0.26	△ 0.22	△ 0.02	△ 0.10	△ 0.03	△ 0.06	△ 0.12	△ 0.21	△ 0.27	△ 0.11	△ 0.42	△ 0.12	△ 0.14	△ 0.01
△ 0.19	△ 0.49	△ 0.38	△ 0.77	△ 0.39	△ 0.96	△ 0.05	△ 0.14	△ 0.20	△ 0.19	△ 0.17	△ 0.29	△ 0.14	△ 0.35	△ 0.18	△ 0.58	△ 0.22	△ 0.68
△ 0.65	△ 0.51	△ 0.37	△ 0.54	△ 0.41	0.02	△ 0.28	△ 0.31	△ 0.29	△ 0.34	△ 0.36	△ 0.32	△ 0.37	△ 0.21	△ 0.08	△ 0.21	△ 0.05	0.34
△ 0.12	△ 0.19	△ 0.24	△ 0.34	△ 0.30	△ 0.23	0.03	△ 0.01	△ 0.05	△ 0.10	△ 0.13	△ 0.17	△ 0.15	△ 0.18	△ 0.20	△ 0.24	△ 0.17	△ 0.06
0.42	0.27	0.41	0.27	0.44	0.27	0.32	0.24	0.19	0.20	0.16	0.10	0.10	0.03	0.22	0.07	0.27	0.17
△ 0.28	△ 0.11	△ 0.21	△ 0.22	△ 0.11	△ 0.34	△ 0.16	△ 0.17	△ 0.22	△ 0.24	△ 0.27	△ 0.30	△ 0.12	0.05	0.00	0.02	0.15	△ 0.04
0.17	△ 0.07	△ 0.04	0.09	△ 0.31	△ 0.08	△ 0.10	△ 0.20	△ 0.24	△ 0.16	△ 0.33	△ 0.36	0.27	0.13	0.20	0.25	0.02	0.28
△ 0.73	△ 1.05	△ 0.96	△ 0.96	△ 0.87	△ 0.85	△ 0.18	△ 0.29	△ 0.35	△ 0.29	△ 0.33	△ 0.36	△ 0.55	△ 0.76	△ 0.61	△ 0.67	△ 0.54	△ 0.49
0.11	△ 0.33	△ 0.14	△ 0.34	△ 0.77	△ 0.77	△ 0.01	△ 0.05	△ 0.11	△ 0.10	△ 0.18	△ 0.28	0.12	△ 0.27	△ 0.03	△ 0.25	△ 0.59	△ 0.49
△ 0.81	△ 0.96	△ 1.12	△ 1.31	△ 1.04	△ 1.09	△ 0.26	△ 0.37	△ 0.32	△ 0.43	△ 0.45	△ 0.54	△ 0.54	△ 0.59	△ 0.80	△ 0.88	△ 0.59	△ 0.55
△ 0.70	△ 0.56	△ 0.55	△ 0.68	△ 0.41	△ 0.59	△ 0.23	△ 0.31	△ 0.33	△ 0.33	△ 0.35	△ 0.48	△ 0.48	△ 0.26	△ 0.22	△ 0.36	△ 0.06	△ 0.11
△ 0.99	△ 0.81	△ 0.40	△ 0.60	△ 0.56	△ 0.75	△ 0.05	△ 0.12	△ 0.09	△ 0.14	△ 0.20	△ 0.22	△ 0.94	△ 0.68	△ 0.31	△ 0.46	△ 0.37	△ 0.52
0.06	0.24	0.04	△ 0.20	△ 0.08	△ 0.28	0.07	0.04	△ 0.01	△ 0.08	△ 0.10	△ 0.13	△ 0.01	0.20	0.05	△ 0.12	0.02	△ 0.15
0.89	0.70	0.63	△ 0.03	0.77	0.99	0.12	0.13	0.09	0.10	0.03	△ 0.02	0.77	0.58	0.54	△ 0.13	0.73	1.01
△ 1.05	△ 1.00	△ 0.83	△ 1.24	△ 1.07	△ 0.79	△ 0.08	△ 0.20	△ 0.09	△ 0.21	△ 0.23	△ 0.36	△ 0.97	△ 0.80	△ 0.75	△ 1.03	△ 0.84	△ 0.43
△ 0.82	△ 0.79	△ 0.82	△ 1.00	△ 0.69	△ 0.61	△ 0.30	△ 0.24	△ 0.30	△ 0.41	△ 0.31	△ 0.46	△ 0.53	△ 0.55	△ 0.52	△ 0.58	△ 0.38	△ 0.15
△ 0.93	△ 0.88	△ 1.14	△ 1.18	△ 0.53	△ 0.80	△ 0.18	△ 0.21	△ 0.30	△ 0.33	△ 0.32	△ 0.32	△ 0.76	△ 0.66	△ 0.84	△ 0.85	△ 0.22	△ 0.47
△ 0.06	△ 0.22	0.84	0.30	△ 0.08	△ 0.25	0.24	0.13	0.15	0.20	0.10	0.04	△ 0.30	△ 0.35	0.69	0.10	△ 0.18	△ 0.30
△ 1.25	△ 0.80	△ 1.25	△ 0.94	0.10	△ 0.23	△ 0.08	△ 0.14	△ 0.20	△ 0.26	△ 0.14	△ 0.25	△ 1.17	△ 0.65	△ 1.06	△ 0.67	0.24	0.02
△ 0.47	△ 0.19	0.07	△ 0.54	△ 0.55	△ 0.59	△ 0.07	△ 0.09	△ 0.05	△ 0.21	△ 0.24	△ 0.28	△ 0.40	△ 0.10	0.12	△ 0.34	△ 0.31	△ 0.31
△ 0.21	△ 0.22	△ 0.38	△ 0.45	△ 0.46	△ 0.47	△ 0.18	△ 0.21	△ 0.24	△ 0.28	△ 0.32	△ 0.37	△ 0.02	△ 0.01	△ 0.14	△ 0.17	△ 0.14	△ 0.10
△ 0.63	△ 0.52	△ 0.76	△ 0.63	△ 0.58	△ 0.82	△ 0.14	△ 0.14	△ 0.24	△ 0.17	△ 0.23	△ 0.35	△ 0.48	△ 0.39	△ 0.53	△ 0.46	△ 0.35	△ 0.47
△ 0.47	△ 0.51	△ 0.77	△ 0.65	△ 0.43	△ 0.54	0.06	△ 0.02	△ 0.12	△ 0.18	△ 0.12	△ 0.16	△ 0.53	△ 0.49	△ 0.65	△ 0.47	△ 0.31	△ 0.38
△ 0.41	△ 0.50	△ 0.26	△ 0.10	△ 0.07	0.01	△ 0.03	△ 0.01	△ 0.12	△ 0.11	△ 0.11	△ 0.16	△ 0.39	△ 0.49	△ 0.14	0.01	0.04	0.17
△ 0.06	△ 0.18	△ 0.02	△ 0.15	0.35	0.25	△ 0.10	0.02	△ 0.06	△ 0.01	△ 0.12	△ 0.15	0.05	△ 0.21	0.04	△ 0.14	0.47	0.40
△ 0.81	△ 0.67	△ 0.86	△ 1.18	△ 0.72	△ 1.33	△ 0.22	△ 0.32	△ 0.27	△ 0.39	△ 0.35	△ 0.47	△ 0.59	△ 0.34	△ 0.59	△ 0.79	△ 0.37	△ 0.86
1.22	0.18	△ 0.45	△ 0.27	△ 0.04	△ 0.03	0.19	0.11	0.16	0.11	0.10	△ 0.04	1.02	0.07	△ 0.61	△ 0.38	△ 0.14	0.01
△ 2.05	△ 1.80	△ 1.99	△ 2.28	△ 2.08	△ 1.97	△ 0.64	△ 0.73	△ 0.77	△ 0.63	△ 0.82	△ 0.95	△ 1.41	△ 1.07	△ 1.22	△ 1.65	△ 1.26	△ 1.02
△ 2.58	△ 2.45	△ 2.30	△ 2.94	△ 2.78	△ 2.83	△ 0.96	△ 1.01	△ 1.20	△ 1.32	△ 1.08	△ 1.16	△ 1.63	△ 1.44	△ 1.10	△ 1.63	△ 1.70	△ 1.66
△ 0.96	△ 0.84	△ 1.22	△ 1.11	△ 0.64	△ 1.02	△ 0.06	△ 0.22	△ 0.34	△ 0.31	△ 0.35	△ 0.65	△ 0.91	△ 0.62	△ 0.88	△ 0.80	△ 0.29	△ 0.37
△ 0.18	△ 0.31	△ 0.17	△ 0.51	△ 0.29	△ 0.31	△ 0.05	△ 0.20	△ 0.21	△ 0.18	△ 0.18	△ 0.08	△ 0.13	△ 0.11	0.04	△ 0.33	△ 0.11	△ 0.22
0.88	5.22	△ 0.09	△ 2.14	△ 0.48	1.93	△ 0.10	△ 0.07	△ 0.42	△ 0.05	△ 0.13	△ 0.25	0.97	5.29	0.33	△ 2.09	△ 0.34	2.18
△ 1.41	△ 1.94	△ 1.82	△ 1.90	△ 1.31	△ 0.92	△ 0.90	△ 1.07	△ 0.93	△ 0.89	△ 0.90	△ 1.04	△ 0.51	△ 0.88	△ 0.89	△ 1.01	△ 0.41	0.12
△ 1.24	△ 0.31	△ 1.15	△ 1.13	△ 0.83	△ 1.14	△ 0.31	△ 0.21	△ 0.28	△ 0.17	△ 0.39	△ 0.19	△ 0.92	△ 0.11	△ 0.87	△ 0.96	△ 0.44	△ 0.95
△ 1.26	△ 0.95	△ 1.14	△ 1.24	△ 0.61	△ 0.46	△ 0.43	△ 0.53	△ 0.58	△ 0.65	△ 0.60	△ 0.61	△ 0.82	△ 0.43	△ 0.57	△ 0.59	△ 0.01	0.14
△ 1.52	△ 2.63	△ 1.72	△ 2.82	△ 2.10	△ 2.56	△ 0.85	△ 0.50	△ 0.87	△ 1.26	△ 1.10	△ 1.23	△ 0.66	△ 2.13	△ 0.85	△ 1.55	△ 1.00	△ 1.33

3-8

市町村別住民基本台帳に基づく世帯数、
男女別人口及び1世帯当たり人員

1) 平成25年以前は各年3月末現在

(各年1月1日現在)

市 町 村	世 帯 数	人 口			1世帯当たり人員
		総 数	男	女	
	世帯	人			人
平成25年	4,090,596	8,873,698	4,299,966	4,573,732	2.17
26	4,117,692	8,878,694	4,302,152	4,576,542	2.16
27	4,147,504	8,868,870	4,293,467	4,575,403	2.14
28	4,186,316	8,865,502	4,288,494	4,577,008	2.12
平成29年	4,223,735	8,861,437	4,283,835	4,577,602	2.10
大阪市地域	1,441,957	2,691,425	1,309,041	1,382,384	1.87
三島地域	502,959	1,120,816	540,814	580,002	2.23
豊能地域	308,636	674,907	322,461	352,446	2.19
北河内地域	530,897	1,167,422	567,087	600,335	2.20
中河内地域	388,675	833,077	403,719	429,358	2.14
南河内地域	271,117	616,058	294,024	322,034	2.27
泉北地域	530,551	1,181,961	569,301	612,660	2.23
泉南地域	248,943	575,771	277,388	298,383	2.31
大阪市	1,441,957	2,691,425	1,309,041	1,382,384	1.87
堺市	386,768	844,030	406,165	437,865	2.18
岸和田市	86,424	198,017	95,152	102,865	2.29
豊中市	187,473	403,991	192,504	211,487	2.15
池田市	47,238	103,077	49,528	53,549	2.18
吹田市	168,488	369,898	177,846	192,052	2.20
泉大津市	33,813	75,577	36,258	39,319	2.24
高槻市	158,794	354,216	169,541	184,675	2.23
貝塚市	37,533	88,813	42,803	46,010	2.37
守口市	70,599	143,983	70,133	73,850	2.04
枚方市	177,735	404,963	195,020	209,943	2.28
茨木市	123,147	280,601	136,252	144,349	2.28
八尾市	122,654	268,457	128,843	139,614	2.19
泉佐野市	45,643	100,813	48,692	52,121	2.21
富田林市	50,466	113,952	54,070	59,882	2.26
寝屋川市	109,148	237,441	115,296	122,145	2.18
河内長野市	47,403	108,488	51,431	57,057	2.29
松原市	55,473	121,467	58,510	62,957	2.19
大東市	55,756	122,461	59,995	62,466	2.20
和泉市	77,036	186,765	90,619	96,146	2.42
箕面市	60,684	136,765	65,527	71,238	2.25
柏原市	31,127	70,698	34,017	36,681	2.27
羽曳野市	49,648	113,332	54,069	59,263	2.28
門真市	61,632	124,677	61,572	63,105	2.02
摂津市	39,637	85,434	42,600	42,834	2.16
高石市	25,280	58,162	27,820	30,342	2.30
藤井寺市	28,867	65,744	31,316	34,428	2.28
東大阪市	234,894	493,922	240,859	253,063	2.10
泉南市	25,908	63,311	30,666	32,645	2.44
四條畷市	24,145	56,021	27,493	28,528	2.32
交野市	31,882	77,876	37,578	40,298	2.44
大阪狭山市	25,022	58,038	27,569	30,469	2.32
阪南市	24,118	55,936	26,734	29,202	2.32
島本町	12,893	30,667	14,575	16,092	2.38
豊能町	8,659	20,457	9,758	10,699	2.36
能勢町	4,582	10,617	5,144	5,473	2.32
忠岡町	7,654	17,427	8,439	8,988	2.28
熊取町	17,674	44,034	21,405	22,629	2.49
田尻町	4,043	8,588	4,282	4,306	2.12
岬町	7,600	16,259	7,654	8,605	2.14
太子町	5,451	13,730	6,778	6,952	2.52
河内町	6,435	15,810	7,672	8,138	2.46
千早赤阪村	2,352	5,497	2,609	2,888	2.34

3-9 年 次 別 人 口 動 態

1) 住所地による集計である。日本における日本人に関する事件を集計したものである。人口動態率は各年10月1日現在の日本人人口に対する各年中の人口動態の数の割合である。
ア) 大阪府のまとめた各年10月1日現在の推計人口によるものである。

年 次	ア) 人 口		出 生			死 亡		
	増加率 (人口千対)	性比 (女100対男)	総 数	率 (人口千対)	性比 (女100対男)	総 数	率 (人口千対)	性比 (女100対男)
昭和54年	3.4	98.6	115,990	13.9	105.2	42,157	5.1	118.8
55	3.2	98.5	111,956	13.5	107.1	44,272	5.3	122.0
56	3.8	98.3	106,456	12.8	107.4	44,380	5.3	120.3
57	4.0	98.1	106,098	12.7	104.6	44,578	5.3	121.7
58	5.1	98.0	105,432	12.5	106.1	46,301	5.5	120.2
59	5.5	97.9	103,595	12.2	106.0	46,916	5.5	122.0
60	4.3	97.8	100,328	11.8	105.2	48,152	5.7	120.8
61	4.5	97.8	97,693	11.4	105.7	48,266	5.7	119.8
62	3.9	97.7	94,828	11.1	106.0	48,488	5.7	121.4
63	1.5	97.6	93,315	10.9	105.2	50,704	5.9	120.9
平成元 年	△ 0.3	97.5	88,468	10.3	105.5	50,812	5.9	119.5
2	△ 1.9	97.3	86,840	10.1	105.0	52,844	6.2	120.6
3	△ 0.6	97.1	86,795	10.1	106.2	53,110	6.2	122.9
4	△ 0.6	96.9	86,658	10.1	106.5	54,914	6.4	120.4
5	△ 0.7	96.9	84,151	9.8	105.2	56,442	6.6	120.3
6	△ 0.3	96.7	88,419	10.4	105.6	55,741	6.5	123.4
7	9.5	96.6	86,076	10.0	105.2	58,255	6.8	122.0
8	1.2	96.5	89,291	10.3	106.9	57,187	6.6	121.8
9	0.2	96.3	89,043	10.3	106.0	57,864	6.7	124.6
10	0.3	96.1	90,324	10.5	105.0	59,647	6.9	126.3
11	△ 0.3	95.9	88,385	10.2	105.4	61,724	7.1	124.3
12	△ 0.5	95.6	88,163	10.2	105.1	61,315	7.1	125.6
13	0.6	95.4	86,000	9.9	105.6	61,708	7.1	125.5
14	0.3	95.1	83,883	9.7	107.3	62,099	7.2	124.5
15	0.2	94.8	81,001	9.4	105.5	64,405	7.4	124.7
16	0.4	94.6	79,719	9.2	104.6	65,160	7.5	123.4
17	△ 0.2	94.4	76,111	8.8	105.8	68,648	7.9	121.6
18	1.2	94.1	77,641	9.0	104.8	69,007	8.0	120.2
19	1.3	94.0	76,914	8.9	104.4	70,283	8.1	120.0
20	1.2	93.8	77,400	9.0	105.4	72,930	8.4	119.9
21	1.3	93.7	75,250	8.7	105.8	73,135	8.5	121.1
22	0.4	93.6	75,080	8.5	104.9	76,556	8.8	119.3
23	△ 0.2	93.4	73,919	8.5	103.3	78,952	9.1	116.8
24	△ 0.5	93.3	73,012	8.4	105.1	80,472	9.3	114.8
25	△ 0.6	93.2	72,054	8.3	105.3	81,864	9.4	115.8
26	△ 1.3	93.0	69,968	8.1	104.7	81,652	9.4	115.6
27	△ 0.4	92.9	70,596	8.1	103.7	83,577	9.6	115.4
平成28年	△ 0.2	92.7	68,816	7.9	105.6	84,390	9.7	114.7

年 次	乳 児 死 亡		死 産		婚 姻		離 婚	
	総 数	率(出生千対)	総 数	率(出産千対)	件 数	率(人口千対)	件 数	率(人口千対)
昭和54年	814	7.0	7,140	58.0	58,919	7.1	11,367	1.37
55	771	6.9	6,579	55.5	57,858	7.0	12,100	1.46
56	770	7.2	7,170	63.1	57,445	6.9	13,442	1.61
57	681	6.4	6,399	56.9	58,437	7.0	14,237	1.70
58	613	5.8	6,066	54.4	57,741	6.9	15,544	1.84
59	603	5.8	5,912	54.0	56,416	6.7	15,363	1.81
60	558	5.6	5,430	51.3	55,763	6.6	14,355	1.66
61	457	4.7	5,273	51.2	55,506	6.5	14,494	1.70
62	467	4.9	5,178	51.8	54,257	6.3	13,886	1.62
63	408	4.4	4,774	48.7	56,098	6.5	13,545	1.58
平成元 年	408	4.6	4,334	46.7	55,872	6.5	13,808	1.61
2	417	4.8	4,368	47.9	57,436	6.7	13,524	1.58
3	365	4.2	3,850	42.5	58,629	6.8	15,128	1.77
4	368	4.2	3,726	41.2	59,315	6.9	16,287	1.90
5	336	4.0	3,438	39.3	61,965	7.2	16,742	1.96
6	340	3.8	3,227	35.2	61,745	7.2	17,272	2.02
7	340	3.9	2,974	33.4	64,181	7.5	17,238	2.00
8	317	3.6	2,929	31.8	64,316	7.5	17,395	2.02
9	286	3.2	3,055	33.2	62,761	7.3	18,870	2.19
10	325	3.6	2,975	31.9	61,782	7.2	20,906	2.42
11	256	2.9	2,821	30.9	58,827	6.8	21,833	2.53
12	257	2.9	2,760	30.4	59,969	6.9	22,715	2.63
13	276	3.2	2,747	31.0	59,864	6.9	24,252	2.80
14	256	3.1	2,703	31.2	55,440	6.4	24,808	2.87
15	219	2.7	2,370	28.4	54,207	6.3	23,459	2.71
16	249	3.1	2,463	30.0	52,831	6.1	21,741	2.51
17	198	2.6	2,214	28.3	51,744	6.0	20,973	2.43
18	204	2.6	2,150	26.9	53,142	6.1	20,465	2.37
19	204	2.7	2,109	26.7	51,994	6.0	20,328	2.35
20	213	2.8	1,852	23.4	52,998	6.1	20,490	2.37
21	176	2.3	1,893	24.5	51,689	6.0	20,737	2.40
22	161	2.1	1,907	24.8	51,242	5.9	20,752	2.34
23	170	2.3	1,784	23.6	48,581	5.6	19,407	2.23
24	154	2.1	1,723	23.1	48,114	5.5	18,761	2.16
25	136	1.9	1,661	22.5	48,596	5.6	18,104	2.08
26	138	2.0	1,621	22.6	46,934	5.4	17,834	2.06
27	125	1.8	1,519	21.1	46,689	5.4	18,101	2.08
平成28年	111	1.6	1,480	21.1	46,186	5.3	17,279	1.99

3-10

市 町 村 、 年 齢 (5

1) 総数は年齢不詳を含むため、内訳の合計とは必ずしも一致しない。

市 町 村	総 数	0～4歳	5～9	10～14	15～19	20～24	25～29	30～34	35～39	40～44
平成 22 年	8,865,245	364,903	386,363	413,934	416,930	469,906	517,377	583,863	723,186	648,690
平成 27 年	8,839,469	342,645	361,836	388,630	432,442	446,399	463,425	508,261	578,529	718,598
大阪市	2,691,185	100,889	95,774	98,635	112,446	140,363	174,220	184,927	189,908	217,525
三島地域	1,121,320	49,322	51,253	52,571	56,966	56,542	55,707	65,333	77,492	95,200
豊能地域	662,149	28,156	29,349	30,029	32,448	33,063	30,875	35,933	43,159	53,274
北河内地域	1,164,015	41,311	47,202	52,352	59,841	55,380	51,806	58,379	71,573	94,727
中河内地域	842,696	30,649	33,529	37,953	43,814	43,740	40,245	42,858	50,350	67,394
南河内地域	612,886	21,266	24,737	29,078	34,380	31,592	27,240	28,678	34,548	46,369
泉北地域	1,175,143	48,691	54,393	58,232	60,241	56,076	56,327	63,434	77,183	99,364
泉南地域	570,075	22,361	25,599	29,780	32,306	29,643	27,005	28,719	34,316	44,745
大 阪 市	2,691,185	100,889	95,774	98,635	112,446	140,363	174,220	184,927	189,908	217,525
堺市	839,310	34,629	38,320	40,015	40,628	39,148	40,392	45,592	55,963	70,853
岸和田市	194,911	8,115	8,801	9,987	10,856	10,234	9,783	10,070	11,607	15,125
豊中市	395,479	17,957	17,869	18,113	19,384	18,396	19,075	22,840	27,146	33,144
池田市	103,069	4,024	4,459	4,746	5,316	5,861	5,088	5,452	6,559	8,242
吹田市	374,468	17,093	16,956	17,250	20,049	20,671	18,883	22,155	25,888	31,636
大津市	75,897	3,142	3,316	4,083	4,568	3,817	3,740	4,116	4,874	6,701
高槻市	351,829	13,936	15,417	16,130	16,795	16,535	16,363	19,326	23,089	29,381
貝塚市	88,694	3,732	4,367	5,010	4,988	4,293	3,956	4,543	5,500	7,301
守口市	143,042	4,466	4,819	5,419	6,623	6,454	6,572	6,827	8,033	11,055
枚方市	404,152	15,208	17,797	18,920	20,975	19,517	16,842	19,706	24,998	31,602
茨木市	280,033	13,004	13,620	13,952	14,509	13,809	14,212	16,555	20,387	24,244
八尾市	268,800	10,511	11,279	12,589	14,035	13,015	12,608	13,758	16,457	21,767
泉佐野市	100,966	3,768	4,163	5,030	5,666	5,812	5,302	5,352	6,383	8,251
富田林市	113,984	3,936	4,409	5,353	6,969	6,636	5,203	5,107	6,173	8,206
寝屋川市	237,518	7,937	8,534	9,430	10,853	10,104	10,695	13,071	15,210	19,493
河内長野市	106,987	3,249	3,889	4,558	5,425	4,916	4,640	4,737	5,531	7,371
大和東市	120,750	4,162	4,697	5,697	6,827	6,323	5,462	5,768	6,720	9,585
和泉市	123,217	4,541	5,278	5,819	6,973	6,742	6,101	6,392	7,685	10,346
和泉市	186,109	8,011	9,526	10,265	11,009	9,703	8,756	9,865	11,983	15,701
箕面市	133,411	5,633	6,260	6,078	6,398	7,562	5,668	6,602	8,299	10,216
柏原市	71,112	2,581	2,770	3,323	4,135	4,282	3,685	3,645	4,066	5,404
羽曳野市	112,683	3,944	4,721	5,706	6,366	5,652	4,954	5,235	6,575	8,739
門真市	123,576	4,113	4,645	5,424	6,483	6,184	5,979	6,227	7,528	10,642
摂津市	85,007	3,833	3,728	3,842	4,269	4,330	4,912	5,490	6,032	7,577
高石市	56,529	2,235	2,446	2,932	3,081	2,604	2,622	3,002	3,305	4,659
藤井寺市	65,438	2,618	2,839	3,164	3,519	3,187	3,125	3,426	4,072	5,278
東大阪市	502,784	17,557	19,480	22,041	25,644	26,443	23,952	25,455	29,827	40,223
南四條市	62,438	2,518	2,891	3,517	3,611	3,125	2,819	3,006	3,642	4,806
四條市	56,075	2,092	2,623	3,177	3,265	2,708	2,404	2,627	3,453	5,148
交野市	76,435	2,954	3,506	4,163	4,669	3,671	3,213	3,529	4,666	6,441
大阪狭山市	57,792	2,312	2,742	2,878	3,144	2,918	2,551	2,961	3,635	4,671
大阪南市	54,276	1,835	2,336	2,676	3,034	2,449	2,305	2,494	3,146	4,045
島本町	29,983	1,456	1,532	1,397	1,344	1,197	1,337	1,807	2,096	2,362
豊能町	19,934	351	507	715	860	787	675	694	760	1,108
忠勢町	10,256	191	254	377	490	457	369	345	395	564
熊取町	17,298	674	785	937	955	804	817	859	1,058	1,450
熊取町	44,435	1,670	2,120	2,392	2,773	2,539	1,874	2,234	2,686	3,440
田尻町	8,417	346	433	466	620	614	416	442	579	687
岬町	15,938	377	488	702	758	577	550	578	773	1,090
河内子町	13,748	464	591	806	881	768	548	621	741	1,070
河内早稲村	16,126	462	666	742	1,028	1,020	596	631	839	1,114
千早赤阪村	5,378	119	183	174	221	172	161	192	262	335

資料 総務省統計局「国勢調査結果」

3-11

年 齢 (5 歳

ア) 国勢調査結果である。

年 次	総 数	0～4歳	5～9	10～14	15～19	20～24	25～29	30～34
平成 24 年	8,856	365	372	414	415	471	507	546
25 年	8,849	363	368	407	422	464	499	531
26 年	8,836	360	363	399	425	459	491	523
27 年	8,839	343	362	389	432	446	463	508
ア) 平成 28 年	8,833	341	362	381	430	469	466	508

資料 総務省統計局「国勢調査結果」、「人口推計年報」

歲 階 級) 別 人 口

(各年10月1日現在)

45~49	50~54	55~59	60~64	65~69	70~74	75~79	80~84	85~89	90~94	95~99	100歳以上
556,064	475,890	549,216	706,948	622,138	507,503	384,569	246,060	129,121	54,881	16,111	2,365
643,324	551,324	467,690	531,662	672,033	575,811	449,207	314,931	174,179	70,183	18,703	3,277
193,931	169,588	143,466	156,424	191,342	159,463	132,456	99,915	56,189	22,510	5,828	995
83,431	67,938	57,278	64,629	82,449	70,144	53,435	36,835	20,436	8,305	2,294	387
48,542	41,932	35,921	38,989	49,688	42,162	33,298	23,881	13,710	5,837	1,582	262
85,812	72,150	60,798	73,617	95,674	84,542	62,311	39,245	19,981	7,923	2,221	407
61,807	53,129	43,340	50,395	66,401	59,470	46,021	30,338	15,662	6,237	1,680	298
43,425	39,200	35,095	40,256	50,874	44,609	34,031	23,346	13,510	5,438	1,441	282
85,681	71,413	60,611	71,015	91,872	77,719	58,919	40,625	22,923	9,262	2,414	440
40,695	35,974	31,181	36,337	43,733	37,702	28,736	20,746	11,768	4,671	1,243	206
193,931	169,588	143,466	156,424	191,342	159,463	132,456	99,915	56,189	22,510	5,828	995
60,269	50,126	42,311	50,684	67,101	57,769	43,648	29,947	16,719	6,763	1,774	343
14,112	12,519	10,633	12,119	14,547	12,512	9,904	7,243	4,120	1,574	405	52
30,402	25,845	21,164	22,372	28,371	24,567	20,151	14,600	8,004	3,277	876	133
7,504	6,589	5,558	5,965	7,559	6,256	5,105	3,804	2,288	1,020	255	55
29,047	24,143	19,269	20,504	25,386	20,450	16,516	11,932	6,553	2,673	734	125
6,044	4,779	3,999	4,376	5,466	4,466	3,448	2,526	1,362	565	151	21
25,371	20,587	18,053	21,032	27,857	25,365	19,263	13,186	7,222	2,899	765	127
6,699	5,807	4,904	5,396	6,272	5,496	4,422	3,193	1,727	685	170	31
10,295	8,928	7,165	8,043	10,927	10,304	8,330	5,401	2,812	1,063	284	42
28,177	24,265	21,422	25,883	32,981	28,079	19,887	13,078	7,319	3,049	842	159
20,876	16,652	14,152	16,046	20,114	16,636	12,293	8,344	4,850	2,010	608	98
19,963	17,098	13,716	15,947	20,665	19,093	14,775	10,074	5,260	2,161	567	108
7,524	6,453	5,410	6,028	7,112	6,102	4,938	3,667	2,100	783	230	36
8,024	7,957	7,045	7,714	9,277	7,660	6,069	4,270	2,359	907	231	48
17,554	15,177	13,587	17,262	21,672	18,723	13,410	8,371	3,861	1,551	407	77
6,778	6,668	6,950	8,198	9,912	8,570	6,218	4,362	2,775	1,093	305	54
9,338	7,635	6,176	7,157	9,786	9,310	7,202	4,498	2,358	906	228	47
9,474	7,572	5,990	7,287	9,588	8,376	6,319	3,863	1,963	727	200	41
13,918	11,942	10,265	11,481	13,551	10,715	7,882	5,305	3,079	1,246	319	48
8,848	7,616	6,923	7,631	9,964	8,456	6,086	4,142	2,557	1,166	356	51
4,954	4,645	3,965	4,562	5,799	4,882	3,692	2,378	1,293	503	153	19
8,296	7,089	6,068	7,083	9,224	8,061	6,249	4,353	2,551	1,053	289	63
9,826	7,828	6,052	7,432	10,102	9,471	7,425	4,511	1,889	672	186	33
6,085	4,702	4,117	4,957	6,611	5,720	3,986	2,425	1,228	483	141	29
4,224	3,520	3,160	3,420	4,443	3,661	2,978	2,168	1,310	513	129	21
4,855	4,041	3,513	3,959	4,993	4,443	3,456	2,391	1,369	563	173	25
36,890	31,386	25,659	29,886	39,937	35,495	27,554	17,886	9,109	3,573	960	171
4,200	3,786	3,142	3,990	4,993	4,371	3,240	2,286	1,208	524	146	31
4,506	3,406	2,588	3,166	4,452	4,000	2,849	1,652	832	320	133	23
5,980	4,974	3,994	4,544	5,952	5,589	4,091	2,369	1,305	541	169	32
3,806	3,533	3,243	3,652	4,612	3,919	2,955	2,052	1,221	512	122	26
3,647	3,324	3,285	4,101	4,902	4,229	2,882	1,881	1,077	444	126	25
2,052	1,854	1,687	2,090	2,481	1,973	1,377	948	583	240	46	8
1,074	1,168	1,446	2,035	2,623	2,077	1,358	856	540	220	57	21
714	714	830	986	1,171	806	598	479	321	154	38	2
1,226	1,046	876	1,054	1,311	1,108	963	679	453	175	41	7
2,921	2,605	2,470	3,092	3,838	3,039	1,916	1,293	841	370	93	22
563	446	388	396	506	479	372	306	171	70	14	2
1,029	1,034	949	1,215	1,563	1,474	1,062	877	524	221	59	7
991	950	795	901	1,093	919	590	477	307	123	38	6
1,063	1,063	964	1,123	1,288	1,157	921	680	393	190	36	7
274	264	341	469	689	570	371	263	177	91	19	6

階 級) 別 人 口

(各年10月1日現在)

35~39	40~44	45~49	50~54	55~59	60~64	65~69	70~74	75~79	80歳以上
680	714	587	499	490	696	602	559	430	508
645	727	611	513	474	640	631	575	441	537
608	732	634	529	470	577	654	600	447	566
579	719	643	551	468	532	672	576	449	581
561	708	695	561	478	506	709	547	479	631

3-12

市町村、年齢(3区分)、男女別人口

1) 年齢不詳は含んでいない。

(各年10月1日現在)

市 町 村	0 ~ 14 歳			15 ~ 64 歳			65 歳 以上		
	総 数	男	女	総 数	男	女	総 数	男	女
平成 22 年	1,165,200	596,004	569,196	5,648,070	2,787,336	2,860,734	1,962,748	852,107	1,110,641
平成 27 年	1,093,111	558,854	534,257	5,341,654	2,635,813	2,705,841	2,278,324	990,815	1,287,509
大阪市地域	295,298	151,063	144,235	1,682,798	837,700	845,098	668,698	289,561	379,137
三島地域	153,146	78,436	74,710	680,516	335,127	345,389	274,285	119,620	154,665
豊能地域	87,534	44,782	42,752	394,136	191,565	202,571	170,420	73,230	97,190
北河内地域	140,865	72,006	68,859	684,083	337,203	346,880	312,304	138,280	174,024
中河内地域	102,131	52,056	50,075	497,072	247,049	250,023	226,107	98,771	127,336
南河内地域	75,081	38,386	36,695	360,783	174,405	186,378	173,531	75,630	97,901
泉北地域	161,316	82,296	79,020	701,345	345,302	356,043	304,174	131,295	172,879
泉南地域	77,740	39,829	37,911	340,921	167,462	173,459	148,805	64,428	84,377
大阪市	295,298	151,063	144,235	1,682,798	837,700	845,098	668,698	289,561	379,137
堺市	112,964	57,789	55,175	495,966	244,243	251,723	224,064	96,806	127,258
岸和田市	26,903	13,817	13,086	117,058	57,399	59,659	50,357	21,603	28,754
豊中市	53,939	27,585	26,354	239,768	116,311	123,457	99,979	42,327	57,652
池田市	13,229	6,757	6,472	62,134	30,610	31,524	26,342	11,308	15,034
吹田市	51,299	26,336	24,963	232,245	114,723	117,522	84,369	35,995	48,374
泉大津市	10,541	5,360	5,181	47,014	23,096	23,918	18,005	7,581	10,424
高槻市	45,483	23,146	22,337	206,532	100,446	106,086	96,684	42,388	54,296
貝塚市	13,109	6,713	6,396	53,387	26,242	27,145	21,996	9,509	12,487
守口市	14,704	7,510	7,194	79,995	39,856	40,139	39,163	16,735	22,428
枚方市	51,925	26,593	25,332	233,387	112,137	121,250	105,394	46,755	58,639
茨木市	40,576	20,898	19,678	171,442	84,383	87,059	64,953	28,575	36,378
八尾市	34,379	17,444	16,935	158,364	77,885	80,479	72,703	31,130	41,573
泉佐野市	12,961	6,736	6,225	62,181	30,781	31,400	24,968	10,504	14,464
富田林市	13,698	6,996	6,702	69,034	32,956	36,078	30,821	13,545	17,276
寝屋川市	25,901	13,177	12,724	143,006	71,036	71,970	68,072	30,644	37,428
河内長野市	11,696	5,989	5,707	61,214	29,042	32,172	33,289	14,791	18,498
松原市	14,556	7,476	7,080	70,991	35,148	35,843	34,335	14,870	19,465
大東市	15,638	7,910	7,728	74,562	37,655	36,907	31,077	13,777	17,300
和泉市	27,802	14,130	13,672	114,623	56,360	58,263	42,145	18,460	23,685
箕面市	17,971	9,189	8,782	75,763	36,790	38,973	32,778	14,352	18,426
柏原市	8,674	4,445	4,229	43,343	21,167	22,176	18,719	8,142	10,577
羽曳野市	14,371	7,289	7,082	66,057	32,006	34,051	31,843	13,719	18,124
門真市	14,182	7,207	6,975	74,181	37,738	36,443	34,289	15,069	19,220
摂津市	11,403	5,827	5,576	52,471	26,984	25,487	20,623	9,263	11,360
高石市	7,613	3,814	3,799	33,597	16,520	17,077	15,223	6,469	8,754
藤井寺市	8,621	4,406	4,215	38,975	18,757	20,218	17,413	7,453	9,960
東大阪市	59,078	30,167	28,911	295,365	147,997	147,368	134,685	59,499	75,186
泉南市	8,926	4,527	4,399	36,127	17,706	18,421	16,799	7,347	9,452
四條畷市	7,892	4,135	3,757	33,271	16,618	16,653	14,261	6,317	7,944
交野市	10,623	5,474	5,149	45,681	22,163	23,518	20,048	8,983	11,065
大阪狭山市	7,932	4,063	3,869	34,114	16,312	17,802	15,419	6,629	8,790
阪南市	6,847	3,434	3,413	31,830	15,325	16,505	15,566	6,998	8,568
島本町	4,385	2,229	2,156	17,826	8,591	9,235	7,656	3,399	4,257
豊能町	1,573	828	745	10,607	4,958	5,649	7,752	3,664	4,088
能勢町	822	423	399	5,864	2,896	2,968	3,569	1,579	1,990
忠岡町	2,396	1,203	1,193	10,145	5,083	5,062	4,737	1,979	2,758
熊取町	6,182	3,181	3,001	26,634	13,158	13,476	11,412	5,189	6,223
田尻町	1,245	627	618	5,151	2,735	2,416	1,920	816	1,104
岬町	1,567	794	773	8,553	4,116	4,437	5,787	2,462	3,325
太子町	1,861	952	909	8,266	4,140	4,126	3,553	1,582	1,971
河内南町	1,870	960	910	9,441	4,731	4,710	4,672	2,066	2,606
千早赤阪村	476	255	221	2,691	1,313	1,378	2,186	975	1,211

3 - 1 3

産業(大分類)、職業(大分類)、男女別15歳以上就業者数

(各年10月1日現在)

男女・産業(大分類)	総数	業 (大分類)											分類不能の業
		管理的 職業従事者	専門的・ 技術的職業 従事者	事務 従事者	販売 従事者	サービス 従事者	保 安 従事者	農 漁 従事者	林 業 従事者	生 工 従事者	産 程 従事者	輸 送 ・ 機 械 運 送 従事者	
平成22年	3,815,052	93,996	545,525	748,318	578,104	453,615	55,385	20,147	490,450	127,280	155,350	246,813	300,069
平成27年	3,777,655	91,538	592,812	751,617	537,372	447,014	56,586	19,212	445,070	120,849	144,281	262,492	308,812
農業	18,001	227	61	690	299	42	4	16,114	143	12	39	370	-
林業	284	8	5	102	10	1	2	139	6	-	4	7	-
漁業	782	2	2	18	12	1	3	709	19	2	-	14	-
鉱業、採石業、砂利採取業	160	11	5	44	11	-	1	-	18	52	11	7	-
建設業	244,592	11,045	15,526	42,661	15,373	444	157	480	24,905	3,659	127,496	2,840	6
製造業	593,020	20,706	46,503	121,160	59,683	414	505	96	309,299	3,638	1,843	29,164	9
電気・ガス・熱供給・水道業	16,182	149	2,314	6,989	1,323	38	46	1	1,348	2,024	1,481	192	277
情報通信業	106,041	2,667	58,588	26,919	11,687	230	43	-	2,887	92	1,501	646	781
運輸業、郵便業	223,881	4,570	2,566	53,057	6,164	1,648	904	3	4,564	91,792	1,983	56,585	45
卸売業、小売業	613,001	19,423	20,030	117,696	333,661	4,637	339	293	52,721	2,274	2,754	59,171	2
金融業、保険業	92,443	1,624	2,175	54,749	32,365	951	78	1	91	121	10	270	8
不動産業、物品賃貸業	103,115	9,808	1,619	25,276	33,442	23,216	512	54	1,906	1,408	812	4,800	262
学術研究、専門・技術サービス業	121,587	3,345	59,513	34,450	6,644	2,051	81	112	10,448	305	3,110	987	541
宿泊業、飲食サービス業	212,692	2,747	2,420	7,405	10,152	177,216	79	15	3,078	271	66	9,241	2
生活関連サービス業、娯楽業	126,055	2,177	8,367	14,187	10,878	77,202	585	611	3,038	724	157	7,787	342
教育、学習支援業	164,331	1,421	123,485	27,152	931	6,142	474	212	402	1,026	79	2,975	32
医療、福祉	457,739	3,885	223,774	68,412	1,408	144,301	813	60	2,885	5,211	193	5,927	870
複合サービス事業	17,273	493	154	11,890	1,743	22	5	39	25	22	4	2,876	-
サービス業 (他に分類されないもの)	239,273	4,744	13,714	65,079	10,569	7,344	25,787	212	26,432	7,523	2,116	72,522	3,231
公務 (他に分類されるものを除く)	94,570	1,361	8,430	56,113	-	148	26,137	53	312	419	567	1,029	1
分類不能の産業	332,633	1,125	3,561	17,568	1,017	966	31	8	543	274	55	5,082	302,403
(男性)	2,108,921	75,360	305,920	279,690	326,315	151,750	53,376	14,342	323,793	117,363	141,586	142,954	176,472
農業	12,789	193	51	146	182	20	4	11,878	68	12	36	199	-
林業	218	6	4	49	9	-	2	133	6	-	4	5	-
漁業	646	2	2	5	5	-	3	611	13	1	-	4	-
鉱業、採石業、砂利採取業	131	10	4	19	11	-	1	-	18	51	11	6	-
建設業	206,122	9,674	14,531	12,609	14,280	276	152	456	23,125	3,599	125,501	1,915	4
製造業	414,126	18,186	40,467	54,002	53,399	145	497	66	226,736	3,557	1,759	15,306	6
電気・ガス・熱供給・水道業	13,952	142	2,194	5,139	1,214	16	46	1	1,306	2,009	1,457	154	274
情報通信業	78,152	2,411	48,276	12,943	9,897	87	40	-	2,029	86	1,437	338	608
運輸業、郵便業	179,466	4,014	2,294	31,000	5,483	434	878	3	3,905	89,336	1,952	40,135	32
卸売業、小売業	301,960	16,495	8,825	33,833	174,995	1,585	325	127	30,338	2,149	2,632	30,655	1
金融業、保険業	36,551	1,448	1,622	16,307	16,643	182	73	1	42	120	9	101	3
不動産業、物品賃貸業	62,763	6,502	1,222	7,677	24,984	15,751	506	39	1,587	1,368	759	2,170	198
学術研究、専門・技術サービス業	77,581	2,870	46,194	11,701	5,438	247	78	66	6,881	292	2,959	455	400
宿泊業、飲食サービス業	85,401	1,967	483	2,625	3,372	71,790	72	11	1,161	243	62	3,614	1
生活関連サービス業、娯楽業	51,893	1,611	4,162	4,212	4,381	30,322	434	525	1,333	629	130	3,973	181
教育、学習支援業	70,293	1,048	55,560	8,857	515	687	383	131	202	938	70	1,884	18
医療、福祉	112,658	2,342	62,144	11,768	999	26,370	764	40	1,177	4,901	172	1,660	321
複合サービス事業	10,081	445	131	5,397	1,436	11	5	35	17	19	4	2,581	-
サービス業 (他に分類されないもの)	142,898	3,954	10,538	22,289	8,294	3,721	24,850	166	23,259	7,377	2,034	34,294	2,122
公務 (他に分類されるものを除く)	66,229	1,128	4,749	34,008	-	33	24,233	49	282	407	547	793	-
分類不能の産業	185,011	912	2,467	5,104	778	73	30	4	308	269	51	2,712	172,303
(女性)	1,668,734	16,178	286,892	471,927	211,057	295,264	3,210	4,870	121,277	3,486	2,695	119,538	132,340
農業	5,212	34	10	544	117	22	-	4,236	75	-	3	171	-
林業	66	2	1	53	1	1	-	6	-	-	-	2	-
漁業	136	-	-	13	7	1	-	98	6	1	-	10	-
鉱業、採石業、砂利採取業	29	1	1	25	-	-	-	-	-	1	-	1	-
建設業	38,470	1,371	995	30,052	1,093	168	5	24	1,780	60	1,995	925	2
製造業	178,894	2,520	6,036	67,158	6,284	269	8	30	82,563	81	84	13,858	3
電気・ガス・熱供給・水道業	2,230	7	120	1,850	109	22	-	-	42	15	24	38	3
情報通信業	27,889	256	10,312	13,976	1,790	143	3	-	858	6	64	308	173
運輸業、郵便業	44,415	556	272	22,057	681	1,214	26	-	659	2,456	31	16,450	13
卸売業、小売業	311,041	2,928	11,205	83,863	158,666	3,052	14	166	22,383	125	122	28,516	1
金融業、保険業	55,892	176	553	38,442	15,722	769	5	-	49	1	1	169	5
不動産業、物品賃貸業	40,352	3,306	397	17,599	8,458	7,465	6	15	319	40	53	2,630	64
学術研究、専門・技術サービス業	44,006	475	13,319	22,749	1,206	1,804	3	46	3,567	13	151	532	141
宿泊業、飲食サービス業	127,291	780	1,937	4,780	6,780	105,426	7	4	1,917	28	4	5,627	1
生活関連サービス業、娯楽業	74,162	566	4,205	9,975	6,497	46,880	151	86	1,705	95	27	3,814	161
教育、学習支援業	94,038	373	67,925	18,295	416	5,455	91	81	200	88	9	1,091	14
医療、福祉	345,081	1,543	161,630	56,644	409	117,931	49	20	1,708	310	21	4,267	549
複合サービス事業	7,192	48	23	6,493	307	11	-	4	8	3	-	295	-
サービス業 (他に分類されないもの)	96,375	790	3,176	42,790	2,275	3,623	937	46	3,173	146	82	38,228	1,109
公務 (他に分類されるものを除く)	28,341	233	3,681	22,105	-	115	1,904	4	30	12	20	236	1
分類不能の産業	147,622	213	1,094	12,464	239	893	1	4	235	5	4	2,370	130,100

3-14

市町村、労働力状態、産業

ア) 労働力状態「不詳」を含む。 イ) 分類不能の産業を含む。

市 町 村	労働力状態						産 業							
	ア) 15歳以上 人口総数	労働力人口				非労働力 人口	第 1 次 産 業				第 2 次 産 業			
		総 数	イ) 就 業 者	完 失	全 業 者		総 数	農 業	林 業	漁 業	総 数	鉱 業, 採 石 業, 砂 利 採 取 業	建 設 業	製 造 業
平成 2 2 年	7,610,818	4,145,618	3,815,052	330,566	2,759,921	19,228	17,960	365	903	867,157	123	260,112	606,922	
平成 2 7 年	7,619,978	3,988,749	3,777,655	211,094	2,840,154	19,067	18,001	284	782	837,772	160	244,592	593,020	
大阪市地域	2,351,496	1,187,973	1,120,195	67,778	734,921	1,122	1,018	62	42	220,980	41	64,321	156,618	
三島地域	954,801	518,861	495,830	23,031	377,683	2,024	1,959	53	12	104,395	40	30,596	73,759	
豊能地域	564,556	303,208	289,877	13,331	227,344	2,044	1,997	44	3	54,786	11	17,304	37,471	
北河内地域	996,387	522,931	493,621	29,310	393,729	1,975	1,954	17	4	121,596	14	37,342	84,240	
中河内地域	723,179	378,179	357,553	20,626	270,529	1,875	1,854	9	12	100,207	7	22,951	77,249	
南河内地域	534,314	275,755	260,880	14,875	230,542	2,989	2,920	62	7	61,771	7	18,096	43,668	
泉北地域	1,005,519	539,608	511,254	28,354	401,468	2,733	2,616	17	100	116,298	20	36,049	80,229	
泉南地域	489,726	262,234	248,445	13,789	203,938	4,305	3,683	20	602	57,739	20	17,933	39,786	
大阪市	2,351,496	1,187,973	1,120,195	67,778	734,921	1,122	1,018	62	42	220,980	41	64,321	156,618	
堺市	720,030	385,895	365,836	20,059	287,634	1,738	1,684	9	45	82,811	15	26,389	56,407	
岸和田市	167,415	89,136	84,400	4,736	66,952	1,098	937	6	155	19,959	5	6,830	13,124	
豊中市	339,747	183,567	175,364	8,203	132,807	426	421	3	2	34,250	2	10,713	23,535	
池田市	88,476	46,635	44,628	2,007	35,508	491	487	3	1	8,557	3	2,344	6,210	
吹田市	316,614	172,098	165,154	6,944	119,986	317	305	7	5	30,864	4	9,421	21,439	
泉大津市	65,019	34,966	33,141	1,825	24,402	94	80	-	14	7,744	2	2,077	5,665	
高槻市	303,216	157,548	150,214	7,334	127,317	780	755	23	2	32,404	21	9,120	23,263	
貝塚市	75,383	41,730	39,632	2,098	31,079	605	590	4	11	9,697	4	2,810	6,883	
守口市	119,158	63,636	59,699	3,937	45,383	102	100	2	-	15,095	-	5,093	10,002	
枚方市	338,781	177,290	168,905	8,385	138,443	854	840	11	3	38,102	6	10,129	27,967	
茨木市	236,395	132,735	126,662	6,073	94,093	736	718	16	2	27,454	11	7,984	19,459	
八尾市	231,067	120,085	113,007	7,078	92,135	983	979	3	1	31,799	3	7,267	24,529	
泉佐野市	87,149	48,343	45,868	2,475	34,225	1,006	865	1	140	10,292	3	2,657	7,632	
富田林市	99,855	51,953	49,382	2,571	43,248	691	678	13	-	11,168	3	3,196	7,969	
寝屋川市	211,078	107,401	100,735	6,666	82,336	302	301	1	-	23,467	2	8,398	15,067	
河内長野市	94,503	45,075	42,772	2,303	43,143	491	467	22	2	8,560	-	2,443	6,117	
松原市	105,326	54,771	51,172	3,599	43,846	247	244	3	-	13,583	-	4,110	9,473	
大東市	105,639	56,492	52,994	3,498	40,613	119	117	2	-	15,356	3	4,106	11,247	
和泉市	156,768	84,473	80,374	4,099	61,799	751	738	6	7	17,805	2	5,312	12,491	
箕面市	108,541	58,997	56,613	2,384	45,462	416	396	20	-	9,469	4	3,401	6,064	
柏原市	62,062	33,216	31,646	1,570	24,572	301	299	1	1	9,441	2	1,949	7,490	
羽曳野市	97,900	52,102	49,412	2,690	41,547	516	513	1	2	12,226	2	3,822	8,402	
門真市	108,470	58,186	54,406	3,780	39,242	155	153	1	1	15,121	1	5,412	9,708	
摂津市	73,094	42,235	40,171	2,064	25,521	113	109	1	3	10,551	3	3,464	7,084	
高石市	48,820	26,501	24,691	1,810	21,273	108	85	2	21	5,928	-	1,704	4,224	
藤井寺市	56,388	30,279	28,435	1,844	23,549	137	134	3	-	7,377	1	1,972	5,404	
東大阪市	430,050	224,878	212,900	11,978	153,822	591	576	5	10	58,967	2	13,735	45,230	
泉南市	52,926	27,208	25,609	1,599	23,453	689	629	2	58	6,256	2	2,049	4,205	
四條畷市	47,532	25,059	23,705	1,354	19,035	141	141	-	-	6,329	-	2,000	4,329	
交野市	65,729	34,867	33,177	1,690	28,677	302	302	-	-	8,126	2	2,204	5,920	
大阪狭山市	49,533	25,262	24,056	1,206	21,557	220	216	1	3	4,741	1	1,385	3,355	
阪南市	47,396	24,287	22,905	1,382	21,454	362	224	5	133	5,111	4	1,566	3,541	
島本町	25,482	14,245	13,629	616	10,766	78	72	6	-	3,122	1	607	2,514	
豊能町	18,359	8,743	8,225	518	9,549	184	181	3	-	1,473	2	498	973	
能勢町	9,433	5,266	5,047	219	4,018	527	512	15	-	1,037	-	348	689	
忠岡町	14,882	7,773	7,212	561	6,360	42	29	-	13	2,010	1	567	1,442	
熊取町	38,046	20,405	19,430	975	16,876	306	303	1	2	4,470	2	1,330	3,138	
田尻町	7,071	4,238	4,058	180	2,630	71	62	-	9	588	-	172	416	
岬町	14,340	6,887	6,543	344	7,269	168	73	1	94	1,366	-	519	847	
太子町	11,819	6,456	6,191	265	4,950	193	192	1	-	1,643	-	459	1,184	
河内町	14,113	7,460	7,188	272	6,248	342	332	10	-	1,893	-	559	1,334	
千早赤阪村	4,877	2,397	2,272	125	2,454	152	144	8	-	580	-	150	430	

(大分類) 別 15 歳以上就業者数

(各年10月1日現在)

大分類	別 就 業 者 数														
	第 3 次 産 業														
総 数	電 気 ・ カ ・ ス ・ 熱 供 給 ・ 水 道 業	情 報 通 信 業	運 送 業 ・ 郵 便 業	卸 売 業 ・ 小 売 業	金 融 業 ・ 保 険 業	不 動 産 ・ 業 賃 貸	産 品 業	学 術 研 究 ・ 技 術 業	宿 泊 業 ・ 飲 食 業	生 活 関 連 ・ サ ー ビ ス 業	教 育 学 習 ・ 支 援 業	医 療 福 祉	複 合 サ ー ・ ビ ス 事 業	サ ー ビ ス 業 (他 に 分 類 さ れ な い も の)	公 務 (他 に 分 類 さ れ な い も の)
2,621,746	16,885	103,390	234,502	683,497	99,205	99,842	121,658	226,900	134,432	158,891	403,399	12,816	232,674	93,655	
2,588,183	16,182	106,041	223,881	613,001	92,443	103,115	121,587	212,692	126,055	164,331	457,739	17,273	239,273	94,570	
752,032	3,725	39,670	59,069	181,213	25,655	33,996	40,543	74,292	37,898	39,094	119,328	3,881	74,589	19,079	
357,183	2,323	16,861	31,283	82,939	15,779	14,728	19,124	25,084	15,832	27,252	59,942	2,190	32,131	11,715	
214,378	1,483	9,614	14,008	48,509	9,876	10,214	12,304	17,256	10,273	18,039	36,210	983	18,587	7,022	
331,826	2,014	13,118	31,695	75,697	11,081	12,093	14,083	26,168	16,589	20,633	60,089	2,200	32,242	14,124	
224,451	1,300	7,007	21,246	58,699	6,981	9,033	8,674	18,324	10,996	12,772	40,125	1,755	20,098	7,441	
179,419	1,196	4,960	13,701	42,056	5,701	5,943	7,085	13,137	8,549	13,199	38,230	1,611	15,010	9,041	
356,624	2,707	10,994	33,129	84,328	12,135	12,344	14,333	25,950	17,177	23,241	69,317	2,847	31,526	16,596	
172,270	1,434	3,817	19,750	39,560	5,235	4,764	5,441	12,481	8,741	10,101	34,498	1,806	15,090	9,552	
752,032	3,725	39,670	59,069	181,213	25,655	33,996	40,543	74,292	37,898	39,094	119,328	3,881	74,589	19,079	
255,315	1,844	8,242	21,996	60,365	8,821	8,956	10,803	19,212	12,529	16,574	50,236	1,965	22,746	11,026	
57,065	401	1,321	6,430	13,204	1,847	1,765	1,931	4,041	2,949	3,285	11,915	514	5,170	2,292	
128,117	818	6,307	8,261	29,530	6,589	6,419	7,482	10,187	6,189	9,847	21,084	549	11,284	3,571	
32,778	228	1,315	2,176	7,023	1,377	1,525	1,812	2,876	1,666	2,911	5,402	153	2,973	1,341	
122,191	675	6,877	8,197	28,905	6,559	5,865	7,520	8,922	5,350	9,547	18,518	725	10,706	3,825	
22,582	180	635	2,997	5,175	738	842	731	1,616	1,048	1,232	3,967	177	2,162	1,082	
106,764	698	4,475	9,499	24,542	4,340	3,789	5,113	7,321	4,713	7,913	20,330	757	9,600	3,674	
27,558	200	583	3,154	6,647	846	752	791	1,946	1,399	1,442	5,595	295	2,378	1,530	
39,368	212	1,838	3,908	9,118	1,140	1,511	1,636	3,548	1,981	2,001	6,819	202	4,325	1,129	
118,203	799	4,891	9,134	26,071	4,642	4,160	5,778	8,195	5,723	8,755	22,802	765	10,240	6,248	
91,996	467	3,970	8,752	21,195	3,724	3,659	4,968	6,484	4,084	7,618	15,629	465	7,925	3,056	
72,173	525	2,269	6,004	18,470	2,416	2,791	2,979	5,689	3,518	4,333	13,459	526	5,969	3,225	
31,934	236	720	4,509	7,239	929	896	922	2,507	1,591	1,711	5,741	395	2,763	1,775	
34,423	244	947	2,430	7,601	1,130	1,045	1,396	2,445	1,635	2,758	7,677	349	2,877	1,889	
67,671	400	2,447	6,565	15,764	2,258	2,442	2,661	5,586	3,535	3,721	11,957	396	6,862	3,077	
30,981	270	838	1,956	6,996	1,130	929	1,429	1,902	1,388	2,699	6,720	361	2,463	1,900	
33,720	197	912	3,023	8,681	940	1,182	1,092	2,956	1,736	1,806	6,517	241	3,183	1,254	
33,820	196	1,243	4,345	8,106	922	1,295	1,222	2,905	1,592	1,758	5,464	276	3,462	1,034	
56,625	518	1,488	5,633	13,474	1,719	1,792	1,939	3,543	2,562	4,100	11,167	522	4,622	3,546	
43,861	338	1,722	2,798	9,875	1,595	2,033	2,579	3,573	1,888	4,431	7,875	150	3,469	1,535	
19,966	118	595	1,445	4,881	646	708	789	1,457	1,030	1,567	3,851	189	1,754	936	
33,367	196	934	2,756	8,230	1,022	1,097	1,237	2,456	1,541	2,259	7,074	243	2,832	1,490	
33,280	134	1,144	4,656	7,743	881	1,380	1,058	3,118	1,696	1,223	5,404	200	3,930	713	
26,296	111	975	4,184	6,221	751	1,093	999	1,802	1,221	1,325	3,679	172	3,058	705	
17,211	127	510	1,747	4,101	728	617	726	1,248	789	1,131	3,096	143	1,505	743	
19,348	106	577	1,515	4,395	634	809	837	1,520	925	1,334	3,976	132	1,621	967	
132,312	657	4,143	13,797	35,348	3,919	5,534	4,906	11,178	6,448	6,872	22,815	1,040	12,375	3,280	
17,416	152	347	1,962	4,396	422	459	542	1,326	833	920	3,424	191	1,642	800	
16,114	93	608	1,513	3,816	427	595	640	1,267	832	1,096	2,975	123	1,484	645	
23,370	180	947	1,574	5,079	811	710	1,088	1,549	1,230	2,079	4,668	238	1,939	1,278	
17,618	119	526	1,135	3,948	579	604	740	1,158	856	1,521	4,111	150	1,302	869	
16,319	232	361	1,615	3,530	552	372	545	1,116	834	1,131	3,329	175	1,427	1,100	
9,936	372	564	651	2,076	405	322	524	555	464	849	1,786	71	842	455	
6,394	77	227	434	1,415	253	192	351	362	336	627	1,184	52	519	365	
3,228	22	43	339	666	62	45	80	258	194	223	665	79	342	210	
4,891	38	119	756	1,213	129	137	134	331	249	204	851	40	491	199	
14,103	134	330	1,274	2,973	439	379	501	1,018	666	1,152	3,191	158	1,012	876	
3,069	10	39	375	526	48	51	54	205	114	157	414	17	207	852	
4,806	69	116	431	1,045	152	90	155	322	355	303	889	61	491	327	
3,957	26	84	347	825	101	128	135	266	182	339	891	56	256	321	
4,511	25	107	397	1,051	131	113	160	333	234	368	939	57	335	261	
1,494	13	35	142	329	34	36	59	101	52	115	325	22	141	90	

3-15 5 歳階級別、配偶関係別 15 歳以上人口

1) 総数は配偶関係「不詳」を含むため、内訳の合計とは必ずしも一致しない。 (各年10月1日現在)

年 齢 (5 歳階級)	男					女				
	総 数	未 婚	有 配 偶	死 別	離 別	総 数	未 婚	有 配 偶	死 別	離 別
平 成 1 7 年	3,626,939	1,171,292	2,122,566	99,488	141,334	3,920,837	1,001,049	2,128,394	478,234	249,751
2 2	3,639,443	1,167,688	2,088,465	104,518	161,414	3,971,375	1,004,801	2,094,882	486,575	267,819
平 成 2 7 年	3,626,628	1,104,834	2,061,492	104,051	152,175	3,993,350	990,419	2,086,934	492,062	273,110
15 ~ 19 歳	220,305	216,209	888	10	49	212,137	208,517	1,432	19	75
20 ~ 24 歳	223,152	196,131	10,672	45	432	223,247	191,248	17,350	95	1,192
25 ~ 29 歳	227,414	144,929	56,627	46	1,792	236,011	137,222	76,755	122	4,554
30 ~ 34 歳	250,022	103,369	120,613	125	4,137	258,239	90,395	145,093	224	9,008
35 ~ 39 歳	283,946	88,687	168,399	247	7,231	294,583	74,561	192,419	723	15,839
40 ~ 44 歳	354,421	97,515	221,583	628	13,694	364,177	76,490	245,557	1,926	29,417
45 ~ 49 歳	317,665	74,622	206,495	1,136	17,137	325,659	58,738	219,083	3,671	34,721
50 ~ 54 歳	272,067	51,963	185,526	1,837	18,542	279,257	39,228	192,289	6,595	33,713
55 ~ 59 歳	229,542	35,524	162,663	2,916	16,973	238,148	24,144	170,049	10,812	27,006
60 ~ 64 歳	257,279	34,880	183,640	6,199	19,313	274,383	21,001	195,109	22,562	28,703
65 ~ 69 歳	319,015	32,751	235,832	12,465	22,809	353,018	22,309	238,766	48,501	33,882
70 ~ 74 歳	265,395	15,452	206,578	17,097	15,224	310,416	15,702	188,515	72,614	23,796
75 ~ 79 歳	200,879	7,635	157,053	19,396	9,199	248,328	11,948	120,361	90,787	15,169
80 ~ 84 歳	127,182	3,698	95,487	19,291	4,101	187,749	9,791	60,735	98,470	9,034
85 歳 以 上	78,344	1,469	49,436	22,613	1,542	187,998	9,125	23,421	134,941	7,001

資料 総務省統計局「国勢調査結果」

3-16 世帯の家族類型別一般世帯数

1) 総数は世帯の家族類型「不詳」を含むため、総数と内訳の合計とは必ずしも一致しない。

家 族 類 型	単 位	総 数	親 族							
			総 数	核 家 族 世 帯					総 数	夫 婦 と 両 親 から 成 る 世 帯
				総 数	夫 婦 の み の 世 帯	夫 婦 と 子 供 から 成 る 世 帯	男 親 と 子 供 から 成 る 世 帯	女 親 と 子 供 から 成 る 世 帯		
平 成 2 2 年	世 帯 数	3,823,279	2,404,955	2,185,094	735,225	1,086,224	50,081	313,564	219,861	5,497
世 帯 人 員	人	8,727,132	7,229,616	6,335,897	1,470,450	3,985,230	117,070	763,147	893,719	21,988
平 成 2 7 年	世 帯 数	3,918,441	2,387,612	2,197,734	763,849	1,054,207	52,829	326,849	189,878	4,244
世 帯 人 員	人	8,687,999	7,045,383	6,298,269	1,527,698	3,862,596	122,427	785,548	747,114	16,976

資料 総務省統計局「国勢調査結果」

3-17 年 齢 階 級 、 教 育 程 度 別 1 5 歳 以 上 人 口

1) 学校の種類「不詳」を含むため、総数と内訳の合計とは必ずしも一致しない。

(各年10月1日現在)

男女・年齢 (5歳階級)	総 数	卒 業 者					在 学 者	未 就 学 者
		総 数	小 学 校 ・ 中 学 校	高 校 ・ 旧 中	短 大 ・ 高 専	大 学 ・ 大 学 院		
平 成 1 2 年	7,539,399	6,903,326	1,395,181	3,152,143	872,128	1,074,291	623,969	12,104
平 成 2 2 年	7,610,818	7,042,796	956,594	2,564,363	914,522	1,250,311	555,827	12,195
男 性	3,639,443	3,342,640	439,015	1,170,852	213,143	848,044	292,374	4,429
女 性	3,971,375	3,700,156	517,579	1,393,511	701,379	402,267	263,453	7,766
15 ~ 19 歳	416,930	45,749	14,306	31,194	—	—	370,609	572
20 ~ 24 歳	469,906	306,650	20,711	112,726	61,207	59,639	162,780	476
25 ~ 29 歳	517,377	505,725	22,012	123,603	87,233	153,587	11,193	459
30 ~ 34 歳	583,863	579,365	24,342	156,833	122,700	155,381	3,946	552
35 ~ 39 歳	723,186	720,217	33,871	232,555	158,892	156,751	2,359	610
40 ~ 44 歳	648,690	646,655	32,129	232,487	127,584	131,206	1,478	557
45 ~ 49 歳	556,064	554,651	26,392	209,131	98,863	123,216	947	466
50 ~ 54 歳	475,890	474,958	26,686	175,313	74,526	119,990	523	409
55 ~ 59 歳	549,216	548,279	63,910	225,742	58,735	106,240	411	526
60 ~ 64 歳	706,948	705,647	125,642	303,289	51,560	98,057	494	807
65 歳 以 上	1,962,748	1,954,900	566,593	761,490	73,222	146,244	1,087	6,761

資料 総務省統計局「国勢調査結果」

3-18 国 籍 別 外 国 人 登 録 人 口

ア) 台湾を含む。

(各年末現在)

年 次	総 数	韓 国 朝 鮮	ア) 中 国	イ ン ド	イ ン ド ネ シ ア	ネ ー パ ル	フ ィ リ ン ピ	タ イ	ベ ト ナ ム	英 国	カ ナ ダ	米 国	ブ ラ ジ ル	ペ ル ー	オ ー ス ト リ ア	そ の 他
平 成 2 4 年	203,288	120,889	53,041	883	1,296	951	6,014	1,806	3,857	803	651	2,518	2,707	1,146	731	5,995
2 5	203,921	118,398	53,874	934	1,473	1,114	6,220	1,888	5,131	843	655	2,598	2,641	1,158	734	6,260
2 6	207,507	113,408	51,845	1,003	1,833	1,419	6,769	1,978	8,924	911	636	2,615	2,476	1,170	740	11,780
2 7	210,148	111,863	58,202	1,046	1,949	1,570	6,853	2,009	10,494	916	655	2,820	2,464	1,184	754	7,369
平 成 2 8 年	217,656	109,322	62,168	1,172	2,364	2,025	7,331	2,124	14,260	937	657	2,909	2,471	1,175	775	7,966

資料 法務省「在留外国人統計」

及 び 一 般 世 帯 人 員

(各年10月1日現在)

世 帯										非 親 族 世 帯	単 独 世 帯
核 家 族 以 外 の 世 帯					の 世 帯						
夫 婦 と 一 り 親 か ら 成 る 世 帯	夫 婦、子 供 と 両 親 か ら 成 る 世 帯	夫 婦、子 供 と 一 り 親 か ら 成 る 世 帯	夫 婦 と 他 の 親 族 (親 子 を 含 ま ない) か ら 成 る 世 帯	夫 と 他 の 親 族 (親 子 を 含 ま ない) か ら 成 る 世 帯	夫 婦、子 供 と 親 族 (子 を 含 ま ない) か ら 成 る 世 帯	夫 婦、親 族 と 子 を 含 ま ない か ら 成 る 世 帯	夫 婦、親 族 と 子 を 含 ま ない か ら 成 る 世 帯	夫 婦、親 族 と 子 を 含 ま ない か ら 成 る 世 帯	夫 婦、親 族 と 子 を 含 ま ない か ら 成 る 世 帯		
27,895	21,735	63,560	7,408	20,915	2,658	7,297	25,976	36,920	34,595	1,367,908	
83,685	129,540	301,174	23,698	97,033	12,750	47,640	54,425	121,786	85,227	1,367,908	
23,869	16,092	48,775	7,113	19,146	2,297	5,847	27,446	35,049	49,282	1,470,615	
71,607	95,241	230,091	22,708	89,345	10,922	38,083	57,439	114,702	140,914	1,470,615	

3-19

市 区 町 村 別 流 動 人

- 1) △印は流出超過を示す。
- ア) 常住人口+流出超過人口
- a) 大阪府と他府県との流出入人口を示す。
- b) 市町村別流出入人口の合計値であり、地域内の市町村移動も含まれる。

市 区 町 村	常 住 人 口		流 入 人 口			流 出 人 口	
	総 数	性 比 (女=100)	総 数	通 勤	通 学	総 数	通 勤
平成 22 年	8,865,245	93.6	a) 672,618	599,086	73,532	a) 257,303	198,537
平成 27 年	8,839,469	92.9	a) 667,944	591,720	76,224	a) 283,107	222,617
大阪 市 地 域	2,691,185	93.8	b) 1,092,061	1,007,861	84,200	b) 239,797	197,772
三 島 地 域	1,121,320	93.3	b) 243,744	192,055	51,689	b) 318,192	278,586
豊 能 地 域	662,149	90.7	b) 118,277	99,047	19,230	b) 197,513	169,976
北 河 内 地 域	1,164,015	93.3	b) 218,183	178,252	39,931	b) 313,213	271,956
中 河 内 地 域	842,696	94.0	b) 182,782	153,205	29,577	b) 182,200	154,953
南 河 内 地 域	612,886	90.0	b) 107,529	84,305	23,224	b) 185,413	158,420
泉 北 地 域	1,175,143	92.2	b) 185,086	161,867	23,219	b) 275,568	237,307
泉 南 地 域	570,075	92.0	b) 106,408	95,402	11,006	b) 157,337	133,921
大 阪 市	2,691,185	93.8	1,092,061	1,007,861	84,200	239,797	197,772
都 島 区	104,727	93.2	26,971	24,498	2,473	29,946	26,884
福 島 区	72,484	89.2	39,270	37,807	1,463	21,692	19,582
此 花 区	66,656	95.6	32,918	31,497	1,421	17,739	15,697
西 区	92,430	89.2	106,747	103,157	3,590	22,342	20,290
港 区	82,035	95.6	24,890	23,521	1,369	20,422	17,993
大 正 区	65,141	95.3	17,578	16,676	902	16,013	13,943
天 王 寺 区	75,729	86.9	65,831	45,179	20,652	21,453	18,823
浪 速 区	69,766	103.5	48,304	45,429	2,875	12,619	11,593
西 淀 川 区	95,490	96.8	29,617	28,010	1,607	25,040	21,919
東 淀 川 区	175,530	96.9	39,210	30,219	8,991	44,266	39,602
東 成 区	80,563	91.7	22,429	21,844	585	23,287	20,531
生 野 区	130,167	92.8	25,244	21,474	3,770	27,004	23,216
旭 区	91,608	91.5	19,161	13,274	5,887	24,741	21,975
城 東 区	164,697	91.0	32,496	28,918	3,578	52,055	46,154
阿 倍 野 区	107,626	85.2	44,209	35,162	9,047	33,390	29,021
住 吉 区	154,239	87.7	29,833	19,785	10,048	41,207	36,549
東 住 吉 区	126,299	89.5	22,098	19,784	2,314	34,782	30,078
西 成 区	111,883	136.8	20,919	20,082	837	17,172	15,197
淀 川 区	176,201	98.2	94,398	88,015	6,383	42,483	38,422
鶴 見 区	111,557	91.9	19,798	18,346	1,452	34,358	30,107
住 之 江 区	122,988	92.6	45,987	43,773	2,214	28,939	25,226
平 野 区	196,633	90.2	32,001	28,912	3,089	45,646	39,170
北 区	123,667	93.7	313,860	298,810	15,050	26,394	23,736
中 央 区	93,069	87.9	380,552	368,764	11,788	19,067	17,139
堺 市	839,310	92.1	119,321	105,243	14,078	173,307	150,396
堺 区	148,205	97.5	59,441	54,187	5,254	36,021	31,048
中 区	124,543	93.5	24,177	19,548	4,629	34,166	29,679
東 区	85,189	90.4	10,198	8,058	2,140	28,185	24,651
西 区	135,746	92.7	34,574	31,856	2,718	39,057	33,861
南 区	147,626	87.3	20,127	15,680	4,447	41,575	36,916
北 区	158,845	90.8	23,195	21,817	1,378	51,212	44,765
美 原 区	39,156	93.2	16,011	14,596	1,415	11,493	9,975

口 及 び 昼 間 人 口

(各年10月1日現在)

口 通 学	流 入 超 過 人 口			ア) 昼 間 人 口			
	総 数	通 勤	通 学	総 数	人 口 密 度 (1 km ² 当 たり) 人 / km ²	昼 間 人 口 指 数 (常 住 人 口 = 100)	性 比 (女 = 100)
58,766	415,315	400,549	14,766	9,280,560	4,888	104.7	97.6
60,490	384,837	369,103	15,734	9,224,306	4,842	104.4	96.2
42,025	852,264	810,089	42,175	3,543,449	15,734	131.7	109.5
39,606	△ 74,448	△ 86,531	12,083	1,046,872	4,195	93.4	89.2
27,537	△ 79,236	△ 70,929	△ 8,307	582,913	2,434	88.0	81.3
41,257	△ 95,030	△ 93,704	△ 1,326	1,068,985	6,028	91.8	90.0
27,247	582	△ 1,748	2,330	843,278	6,546	100.1	99.8
26,993	△ 77,884	△ 74,115	△ 3,769	535,002	1,845	87.3	80.4
38,261	△ 90,482	△ 75,440	△ 15,042	1,084,661	4,103	92.3	88.5
23,416	△ 50,929	△ 38,519	△ 12,410	519,146	1,572	91.1	86.1
42,025	852,264	810,089	42,175	3,543,449	15,734	131.7	109.5
3,062	△ 2,975	△ 2,386	△ 589	101,752	16,736	97.2	92.7
2,110	17,578	18,225	△ 647	90,062	19,285	124.3	113.7
2,042	15,179	15,800	△ 621	81,835	4,251	122.8	120.6
2,052	84,405	82,867	1,538	176,835	33,941	191.3	132.8
2,429	4,468	5,528	△ 1,060	86,503	11,005	105.4	114.5
2,070	1,565	2,733	△ 1,168	66,706	7,074	102.4	113.8
2,630	44,378	26,356	18,022	120,107	24,815	158.6	99.7
1,026	35,685	33,836	1,849	105,451	24,021	151.1	127.3
3,121	4,577	6,091	△ 1,514	100,067	7,037	104.8	114.3
4,664	△ 5,056	△ 9,383	4,327	170,474	12,847	97.1	98.7
2,756	△ 858	1,313	△ 2,171	79,705	17,556	98.9	99.1
3,788	△ 1,760	△ 1,742	△ 18	128,407	15,341	98.6	95.0
2,766	△ 5,580	△ 8,701	3,121	86,028	13,612	93.9	95.0
5,901	△ 19,559	△ 17,236	△ 2,323	145,138	17,320	88.1	90.7
4,369	10,819	6,141	4,678	118,445	19,807	110.1	76.6
4,658	△ 11,374	△ 16,764	5,390	142,865	15,198	92.6	82.5
4,704	△ 12,684	△ 10,294	△ 2,390	113,615	11,653	90.0	84.5
1,975	3,747	4,885	△ 1,138	115,630	15,689	103.3	142.5
4,061	51,915	49,593	2,322	228,116	18,047	129.5	121.6
4,251	△ 14,560	△ 11,761	△ 2,799	96,997	11,872	86.9	87.9
3,713	17,048	18,547	△ 1,499	140,036	6,795	113.9	116.5
6,476	△ 13,645	△ 10,258	△ 3,387	182,988	11,976	93.1	90.7
2,658	287,466	275,074	12,392	411,133	39,761	332.5	128.6
1,928	361,485	351,625	9,860	454,554	51,246	488.4	130.2
22,911	△ 53,986	△ 45,153	△ 8,833	785,324	5,242	93.6	89.6
4,973	23,420	23,139	281	171,625	7,257	115.8	111.2
4,487	△ 9,989	△ 10,131	142	114,554	6,407	92.0	86.9
3,534	△ 17,987	△ 16,593	△ 1,394	67,202	6,406	78.9	74.9
5,196	△ 4,483	△ 2,005	△ 2,478	131,263	4,586	96.7	96.8
4,659	△ 21,448	△ 21,236	△ 212	126,178	3,124	85.5	73.3
6,447	△ 28,017	△ 22,948	△ 5,069	130,828	8,386	82.4	79.2
1,518	4,518	4,621	△ 103	43,674	3,309	111.5	110.6

3-19

市 区 町 村 別 流 動 人

市 区 町 村	常 住 人 口		流 入 人 口			流 出 人	
	総 数	性比 (女=100)	総 数	通 勤	通 学	総 数	通 勤
	人						
岸 和 田 市	194,911	91.6	29,020	25,569	3,451	48,236	40,850
豊 中 市	395,479	90.0	68,774	57,188	11,586	114,357	99,846
池 田 市	103,069	91.9	22,973	19,102	3,871	31,501	26,765
吹 田 市	374,468	93.2	99,695	74,264	25,431	111,426	97,523
泉 大 津 市	75,897	91.2	16,295	15,267	1,028	23,197	19,693
高 槻 市	351,829	91.4	45,048	36,334	8,714	87,488	76,992
貝 塚 市	88,694	92.3	16,196	14,575	1,621	26,723	22,761
守 口 市	143,042	93.2	32,191	28,357	3,834	38,648	33,823
枚 方 市	404,152	91.2	54,022	40,498	13,524	99,096	85,753
茨 木 市	280,033	94.0	61,015	47,119	13,896	82,738	72,036
八 尾 市	268,800	91.3	48,888	45,594	3,294	63,802	53,784
泉 佐 野 市	100,966	92.5	31,437	29,212	2,225	25,319	21,268
富 田 林 市	113,984	89.1	20,730	15,560	5,170	34,891	29,727
寝 屋 川 市	237,518	94.1	36,791	27,913	8,878	63,385	55,745
河 内 長 野 市	106,987	88.3	13,011	10,094	2,917	29,536	25,218
松 原 市	120,750	92.7	21,973	17,104	4,869	33,188	28,389
大 東 市	123,217	95.8	31,639	23,811	7,828	34,314	29,783
和 泉 市	186,109	93.4	29,880	25,256	4,624	54,514	46,007
箕 面 市	133,411	92.0	23,763	20,018	3,745	41,925	34,955
柏 原 市	71,112	91.5	17,976	13,113	4,863	21,747	18,675
羽 曳 野 市	112,683	89.6	19,046	15,816	3,230	34,763	29,532
門 真 市	123,576	96.3	43,420	42,607	813	32,259	27,821
摂 津 市	85,007	99.4	33,641	30,405	3,236	25,002	21,910
高 石 市	56,529	90.5	15,020	11,549	3,471	18,883	16,373
藤 井 寺 市	65,438	89.0	11,927	9,572	2,355	21,760	18,794
東 大 阪 市	502,784	95.8	115,918	94,498	21,420	96,651	82,494
泉 南 市	62,438	91.7	12,754	12,080	674	16,809	14,389
四 條 畷 市	56,075	96.0	10,435	7,352	3,083	18,665	16,169
交 野 市	76,435	92.2	9,685	7,714	1,971	26,846	22,862
大 阪 狭 山 市	57,792	89.0	12,382	10,572	1,810	18,858	16,227
阪 南 市	54,276	90.5	4,788	4,294	494	16,909	14,468
島 本 町	29,983	91.0	4,345	3,933	412	11,538	10,125
豊 能 町	19,934	90.2	1,036	1,033	3	7,047	6,077
能 勢 町	10,256	91.5	1,731	1,706	25	2,683	2,333
忠 岡 町	17,298	91.8	4,570	4,552	18	5,667	4,838
熊 取 町	44,435	95.3	6,991	4,839	2,152	15,907	13,770
田 尻 町	8,417	100.9	3,244	3,224	20	2,701	2,367
岬 町	15,938	86.4	1,978	1,609	369	4,733	4,048
太 子 町	13,748	95.7	2,103	1,419	684	5,136	4,280
河 南 町	16,126	94.6	5,186	3,004	2,182	5,516	4,704
千 早 赤 阪 村	5,378	90.7	1,171	1,164	7	1,765	1,549

口 及 び 昼 間 人 口 (続)

(各年10月1日現在)

口 通 学	流 入 超 過 人 口			ア) 昼 間 人 口			
	総 数	通 勤	通 学	総 数	人 口 密 度 (1 km ² 当 たり)	昼 間 人 口 指 数 (常 住 人 口 = 100)	性 比 (女 = 100)
					人 / km ²		
7,386	△ 19,216	△ 15,281	△ 3,935	175,695	2,417	90.1	86.6
14,511	△ 45,583	△ 42,658	△ 2,925	349,896	9,615	88.5	81.9
4,736	△ 8,528	△ 7,663	△ 865	94,541	4,270	91.7	87.4
13,903	△ 11,731	△ 23,259	11,528	362,737	10,051	96.9	90.0
3,504	△ 6,902	△ 4,426	△ 2,476	68,995	4,821	90.9	87.1
10,496	△ 42,440	△ 40,658	△ 1,782	309,389	2,938	87.9	81.4
3,962	△ 10,527	△ 8,186	△ 2,341	78,167	1,779	88.1	87.7
4,825	△ 6,457	△ 5,466	△ 991	136,585	10,746	95.5	91.0
13,343	△ 45,074	△ 45,255	181	359,078	5,514	88.8	80.4
10,702	△ 21,723	△ 24,917	3,194	258,310	3,377	92.2	89.1
10,018	△ 14,914	△ 8,190	△ 6,724	253,886	6,085	94.5	92.4
4,051	6,118	7,944	△ 1,826	107,084	1,895	106.1	90.0
5,164	△ 14,161	△ 14,167	6	99,823	2,513	87.6	79.9
7,640	△ 26,594	△ 27,832	1,238	210,924	8,539	88.8	90.5
4,318	△ 16,525	△ 15,124	△ 1,401	90,462	825	84.6	75.0
4,799	△ 11,215	△ 11,285	70	109,535	6,575	90.7	90.4
4,531	△ 2,675	△ 5,972	3,297	120,542	6,598	97.8	102.0
8,507	△ 24,634	△ 20,751	△ 3,883	161,475	1,900	86.8	82.8
6,970	△ 18,162	△ 14,937	△ 3,225	115,249	2,406	86.4	75.6
3,072	△ 3,771	△ 5,562	1,791	67,341	2,659	94.7	90.2
5,231	△ 15,717	△ 13,716	△ 2,001	96,966	3,666	86.1	79.4
4,438	11,161	14,786	△ 3,625	134,737	10,954	109.0	114.6
3,092	8,639	8,495	144	93,646	6,298	110.2	120.9
2,510	△ 3,863	△ 4,824	961	52,666	4,661	93.2	90.8
2,966	△ 9,833	△ 9,222	△ 611	55,605	6,255	85.0	77.8
14,157	19,267	12,004	7,263	522,051	8,450	103.8	104.9
2,420	△ 4,055	△ 2,309	△ 1,746	58,383	1,192	93.5	85.4
2,496	△ 8,230	△ 8,817	587	47,845	2,560	85.3	86.5
3,984	△ 17,161	△ 15,148	△ 2,013	59,274	2,320	77.5	77.9
2,631	△ 6,476	△ 5,655	△ 821	51,316	4,305	88.8	73.5
2,441	△ 12,121	△ 10,174	△ 1,947	42,155	1,165	77.7	73.5
1,413	△ 7,193	△ 6,192	△ 1,001	22,790	1,356	76.0	77.2
970	△ 6,011	△ 5,044	△ 967	13,923	405	69.8	72.3
350	△ 952	△ 627	△ 325	9,304	94	90.7	85.4
829	△ 1,097	△ 286	△ 811	16,201	4,081	93.7	95.0
2,137	△ 8,916	△ 8,931	15	35,519	2,060	79.9	85.5
334	543	857	△ 314	8,960	1,594	106.5	102.1
685	△ 2,755	△ 2,439	△ 316	13,183	268	82.7	76.2
856	△ 3,033	△ 2,861	△ 172	10,715	756	77.9	87.7
812	△ 330	△ 1,700	1,370	15,796	625	98.0	84.0
216	△ 594	△ 385	△ 209	4,784	128	89.0	83.3

3-20 市町村別人口動態

1) 住所地による集計である。
2) 日本における日本人に関する事件を集計したものである。

市町村	出生数	死亡数	自然増加数	乳児(1歳未満)死亡数	死産数	婚姻件数	離婚件数
平成24年	73,012	80,472	△ 7,460	154	1,723	48,114	18,761
25	72,054	81,864	△ 9,810	136	1,661	48,596	18,104
26	69,968	81,653	△ 11,685	138	1,621	46,934	17,834
27	70,596	83,577	△ 12,981	125	1,519	46,689	18,101
平成28年	68,816	84,390	△ 15,574	111	1,480	46,186	17,279
大阪市地域	22,099	27,815	△ 5,716	37	494	17,757	5,991
三島地域	9,743	9,108	635	18	194	5,518	1,750
豊能地域	5,386	5,735	△ 349	7	106	3,032	1,049
北河内地域	8,352	10,726	△ 2,374	9	171	5,255	2,267
中河内地域	5,897	8,482	△ 2,585	13	148	4,007	1,683
南河内地域	3,961	6,053	△ 2,092	7	86	2,496	1,102
泉北地域	9,333	10,832	△ 1,499	13	182	5,621	2,348
泉南地域	4,045	5,639	△ 1,594	7	99	2,500	1,089
大阪市	22,099	27,815	△ 5,716	37	494	17,757	5,991
堺市	6,844	7,951	△ 1,107	9	138	4,135	1,633
岸和田市	1,483	1,956	△ 473	3	31	926	406
豊中市	3,487	3,487	-	4	64	1,965	667
池田市	747	819	△ 72	2	16	446	161
吹田市	3,435	2,762	673	8	56	1,799	532
大津市	605	630	△ 25	-	15	378	156
高槻市	2,663	3,246	△ 583	3	68	1,571	532
貝塚市	665	851	△ 186	1	15	347	160
守口市	1,014	1,555	△ 541	2	24	733	236
枚方市	2,867	3,420	△ 553	3	54	1,687	688
茨木市	2,560	2,159	401	7	49	1,516	452
八尾市	2,010	2,746	△ 736	3	60	1,283	535
泉佐野市	705	1,067	△ 362	-	21	502	215
富田林市	724	1,070	△ 346	2	16	423	202
寝屋川市	1,791	2,236	△ 445	2	37	1,052	521
河内長野市	637	1,108	△ 471	-	6	398	161
松原市	764	1,226	△ 462	2	21	547	255
大東市	878	1,152	△ 274	2	15	583	259
和泉市	1,321	1,504	△ 183	4	19	754	368
箕面市	1,063	1,070	△ 7	1	25	541	187
柏原市	464	659	△ 195	-	15	313	107
羽曳野市	737	1,119	△ 382	1	16	485	213
門真市	877	1,251	△ 374	-	27	671	302
摂津市	831	700	131	-	16	520	197
高石市	443	549	△ 106	-	10	297	144
藤井寺市	496	641	△ 145	2	12	285	112
東大阪市	3,423	5,077	△ 1,654	10	73	2,411	1,041
泉南市	442	619	△ 177	2	13	265	115
四條畷市	378	466	△ 88	-	5	228	120
交野市	547	646	△ 99	-	9	301	141
大阪狭山市	412	522	△ 110	-	12	226	101
阪南市	306	508	△ 202	-	12	205	80
島本町	254	241	13	-	5	112	37
豊能町	52	217	△ 165	-	1	47	20
能勢町	37	142	△ 105	-	-	33	14
忠岡町	120	198	△ 78	-	-	57	47
熊取町	319	344	△ 25	1	4	164	79
田尻町	52	77	△ 25	-	1	36	17
岬町	73	217	△ 144	-	2	55	17
太子町	100	130	△ 30	-	3	52	23
河内南町	75	158	△ 83	-	-	59	26
千早赤阪村	16	79	△ 63	-	-	21	9

3-21

平 均 余 命

ア)第22回生命表が平成29年3月1日に公表されているが、平成27年都道府県別生命表が公表されてから更新することとする。
イ)簡易生命表による。

年 齢	大 阪 府						ア) 全 国							
	平成12年		平成17年		平成22年		平成12年		平成17年		平成22年		イ) 平成28年	
	男	女	男	女	男	女	男	女	男	女	男	女	男	女
歳	年													
0	76.97	84.01	78.21	85.20	78.99	85.93	77.72	84.60	78.56	85.52	79.55	86.30	80.98	87.14
5	72.31	79.34	73.51	80.50	74.24	81.13	73.10	79.95	73.88	80.81	74.82	81.55	76.20	82.37
10	67.35	74.38	68.55	75.52	69.26	76.16	68.15	74.98	68.93	75.84	69.85	76.58	71.23	77.39
15	62.39	69.40	63.59	70.55	64.30	71.18	63.19	70.01	63.97	70.87	64.89	71.61	66.26	72.42
20	57.51	64.47	58.68	65.61	59.39	66.23	58.33	65.08	59.08	65.93	59.99	66.67	61.34	67.46
25	52.68	59.56	53.84	60.70	54.53	61.33	53.52	60.16	54.25	61.02	55.16	61.75	56.49	62.53
30	47.84	54.65	49.01	55.79	49.69	56.43	48.69	55.26	49.43	56.12	50.33	56.83	51.63	57.61
35	43.03	49.76	44.19	50.90	44.86	51.55	43.89	50.37	44.62	51.23	45.51	51.94	46.78	52.69
40	38.27	44.92	39.43	46.05	40.07	46.70	39.13	45.52	39.86	46.38	40.73	47.08	41.96	47.82
45	33.62	40.13	34.74	41.26	35.37	41.90	34.45	40.73	35.18	41.57	36.02	42.27	37.20	42.98
50	29.13	35.43	30.21	36.54	30.79	37.15	29.91	36.01	30.63	36.84	31.42	37.52	32.54	38.21
51	28.25	34.51	29.33	35.61	29.89	36.21	29.03	35.07	29.74	35.90	30.52	36.58	31.62	37.27
52	27.39	33.58	28.45	34.69	29.01	35.28	28.15	34.15	28.86	34.97	29.63	35.65	30.71	36.33
53	26.53	32.67	27.58	33.77	28.13	34.35	27.29	33.23	27.98	34.04	28.74	34.72	29.81	35.39
54	25.68	31.75	26.72	32.86	27.26	33.42	26.43	32.31	27.11	33.12	27.86	33.79	28.91	34.46
55	24.84	30.84	25.88	31.95	26.39	32.50	25.58	31.40	26.25	32.20	26.98	32.86	28.02	33.53
56	24.01	29.93	25.04	31.04	25.54	31.58	24.74	30.48	25.40	31.28	26.12	31.94	27.13	32.60
57	23.19	29.02	24.21	30.13	24.69	30.66	23.90	29.57	24.56	30.37	25.26	31.02	26.25	31.67
58	22.38	28.12	23.39	29.23	23.86	29.75	23.08	28.66	23.73	29.46	24.42	30.10	25.38	30.75
59	21.58	27.21	22.57	28.33	23.03	28.84	22.26	27.76	22.91	28.56	23.58	29.19	24.52	29.83
60	20.78	26.32	21.77	27.43	22.22	27.94	21.44	26.85	22.09	27.66	22.75	28.28	23.67	28.91
61	20.00	25.43	20.97	26.53	21.42	27.04	20.64	25.95	21.28	26.75	21.93	27.37	22.83	28.00
62	19.22	24.54	20.18	25.64	20.62	26.14	19.84	25.06	20.48	25.86	21.12	26.47	21.99	27.09
63	18.46	23.66	19.40	24.75	19.84	25.25	19.06	24.17	19.69	24.97	20.32	25.58	21.17	26.18
64	17.71	22.79	18.63	23.87	19.07	24.36	18.29	23.29	18.91	24.08	19.53	24.68	20.35	25.28
65	16.98	21.93	17.87	22.99	18.31	23.47	17.54	22.42	18.13	23.19	18.74	23.80	19.55	24.38
66	16.26	21.08	17.11	22.12	17.55	22.59	16.79	21.56	17.36	22.32	17.97	22.91	18.76	23.49
67	15.56	20.24	16.37	21.26	16.81	21.72	16.07	20.70	16.59	21.45	17.20	22.03	17.99	22.61
68	14.88	19.40	15.64	20.40	16.07	20.85	15.35	19.86	15.84	20.58	16.44	21.16	17.22	21.73
69	14.20	18.58	14.92	19.56	15.34	19.99	14.65	19.02	15.11	19.73	15.70	20.29	16.46	20.85
70	13.55	17.77	14.22	18.72	14.62	19.14	13.97	18.19	14.39	18.88	14.96	19.43	15.72	19.98
71	12.90	16.96	13.54	17.90	13.91	18.29	13.30	17.36	13.69	18.05	14.23	18.58	14.98	19.12
72	12.27	16.17	12.88	17.09	13.22	17.45	12.64	16.55	13.01	17.22	13.51	17.73	14.25	18.27
73	11.65	15.39	12.23	16.29	12.53	16.63	12.00	15.75	12.35	16.41	12.81	16.90	13.54	17.42
74	11.05	14.62	11.61	15.51	11.87	15.82	11.37	14.96	11.70	15.62	12.12	16.08	12.84	16.58
75	10.46	13.88	11.00	14.74	11.22	15.02	10.75	14.19	11.07	14.83	11.45	15.27	12.14	15.76
76	9.88	13.15	10.41	13.99	10.59	14.25	10.16	13.43	10.46	14.06	10.79	14.48	11.46	14.94
77	9.32	12.44	9.84	13.26	9.98	13.49	9.58	12.69	9.87	13.30	10.16	13.70	10.80	14.14
78	8.77	11.75	9.29	12.54	9.39	12.75	9.02	11.97	9.30	12.56	9.56	12.94	10.15	13.35
79	8.26	11.09	8.75	11.85	8.83	12.02	8.47	11.28	8.75	11.84	8.98	12.19	9.53	12.58
80	7.77	10.45	8.24	11.17	8.29	11.31	7.96	10.60	8.22	11.13	8.42	11.46	8.92	11.82
81	7.30	9.82	7.74	10.52	7.77	10.62	7.47	9.95	7.71	10.45	7.89	10.76	8.34	11.09
82	6.87	9.23	7.26	9.90	7.27	9.96	7.01	9.33	7.22	9.79	7.38	10.07	7.78	10.38
83	6.46	8.66	6.80	9.29	6.80	9.31	6.57	8.73	6.76	9.16	6.89	9.40	7.25	9.69
84	6.08	8.12	6.37	8.72	6.35	8.69	6.16	8.16	6.31	8.56	6.43	8.76	6.74	9.03
85	5.72	7.61	5.96	8.17	5.92	8.10	5.76	7.61	5.89	7.99	6.00	8.15	6.27	8.39
86	5.39	7.13	5.58	7.65	5.52	7.54	5.39	7.09	5.50	7.44	5.59	7.56	5.82	7.78
87	5.08	6.67	5.22	7.16	5.15	7.02	5.04	6.60	5.12	6.92	5.21	7.01	5.40	7.20
88	4.80	6.25	4.88	6.69	4.79	6.52	4.70	6.14	4.78	6.43	4.85	6.48	5.00	6.64
89	4.55	5.85	4.57	6.26	4.46	6.04	4.39	5.70	4.45	5.97	4.51	5.99	4.63	6.11
90	4.31	5.48	4.27	5.85	4.15	5.58	4.10	5.29	4.15	5.53	4.19	5.53	4.28	5.62
91	4.10	5.14	3.99	5.46	3.86	5.15	3.84	4.92	3.87	5.13	3.89	5.10	3.95	5.15
92	3.91	4.83	3.74	5.11	3.59	4.74	3.60	4.58	3.61	4.75	3.62	4.70	3.65	4.72
93	3.76	4.55	3.50	4.79	3.34	4.36	3.37	4.27	3.37	4.39	3.36	4.32	3.37	4.32
94	3.64	4.30	3.28	4.50	3.10	4.02	3.16	3.99	3.14	4.07	3.12	3.98	3.11	3.97
95	3.56	4.09	3.09	4.23	2.88	3.72	2.97	3.73	2.93	3.77	2.90	3.66	2.86	3.65
96	-	-	-	-	2.67	3.47	2.79	3.49	2.74	3.49	2.69	3.38	2.64	3.36
97	-	-	-	-	2.48	3.25	2.62	3.28	2.56	3.22	2.49	3.11	2.43	3.10
98	-	-	-	-	2.31	3.06	2.46	3.08	2.39	2.98	2.31	2.87	2.23	2.86
99	-	-	-	-	2.14	2.88	2.31	2.89	2.23	2.75	2.14	2.65	2.06	2.65
100	-	-	-	-	1.99	2.73	2.18	2.72	2.08	2.54	1.98	2.44	1.89	2.45

3-22

市 区 町 村 、 年

1) 年齢階級別の外国人数が非公表となる市区町村がある場合や年齢不詳者がある場合は、年齢階級毎の合計と総数が一致しないことがある。

市区町村名	総 数	0 ～ 4 歳	5 ～ 9	10 ～ 14	15 ～ 19	20 ～ 24	25 ～ 29	30 ～ 34
	人							
大 阪 府	8,861,437	352,750	371,925	387,836	431,015	461,135	480,778	522,130
大 阪 市 地 域	2,691,425	105,628	100,821	99,469	112,227	145,335	178,840	189,195
三 島 地 域	1,120,816	50,622	52,351	52,968	55,170	55,331	57,227	66,975
豊 能 地 域	674,907	29,625	31,464	30,830	32,366	33,352	32,780	38,408
北 河 内 地 域	1,167,422	43,828	48,927	53,183	61,001	60,150	55,706	60,445
中 河 内 地 域	833,077	30,762	33,809	36,767	43,023	43,864	41,760	44,138
南 河 内 地 域	616,058	21,463	24,677	27,974	33,479	32,628	28,226	29,488
泉 北 地 域	1,181,961	48,648	54,314	57,661	61,373	59,108	58,140	64,069
泉 南 地 域	575,771	22,174	25,562	28,984	32,376	31,367	28,099	29,412
大 阪 市	2,691,425	105,628	100,821	99,469	112,227	145,335	178,840	189,195
都 島 区	103,904	4,341	4,161	3,948	4,069	5,242	6,887	7,596
福 島 区	72,176	3,435	2,932	2,615	2,433	3,566	5,944	6,574
此 花 区	67,637	2,942	2,718	2,519	2,876	3,445	3,694	4,111
西 区	94,335	5,033	3,619	2,852	2,921	5,344	8,833	10,641
港 区	81,791	2,876	3,093	3,133	3,444	4,337	5,100	5,143
大 正 区	66,740	2,205	2,427	2,715	3,123	3,119	3,356	3,582
天 王 寺 区	74,868	3,684	3,458	3,134	3,247	4,058	5,152	5,724
浪 速 区	65,668	2,368	1,458	1,214	1,703	5,635	8,681	7,617
西 淀 川 区	97,132	3,759	4,045	4,507	4,732	5,041	5,536	5,865
東 淀 川 区	171,037	6,262	6,080	5,907	7,256	11,308	13,414	12,720
東 成 区	81,398	3,064	2,892	3,113	3,398	4,423	5,625	5,748
生 野 区	127,651	3,996	4,123	4,358	5,719	7,670	7,889	7,397
旭 区	90,860	3,241	3,219	3,296	3,957	4,546	5,160	5,336
城 東 区	168,562	6,947	7,035	7,125	7,460	8,097	9,502	10,969
阿 倍 野 区	108,484	4,690	4,626	4,566	5,094	5,532	5,678	6,540
住 吉 区	153,581	5,896	5,907	6,065	7,032	8,036	8,547	9,245
東 住 吉 区	130,673	4,757	4,915	5,227	6,000	6,804	6,918	7,317
西 成 区	108,077	2,422	2,741	2,850	3,552	4,783	4,837	4,768
淀 川 区	174,716	6,828	6,036	5,778	6,411	9,824	14,201	14,269
鶴 見 区	113,173	5,863	6,007	5,799	5,922	5,507	6,182	7,263
住 之 江 区	123,256	4,364	4,663	4,635	5,534	6,083	6,142	6,892
平 野 区	198,736	7,541	8,156	8,832	10,447	10,737	10,334	10,513
北 区	120,068	5,028	3,596	2,994	3,315	6,398	10,915	12,327
中 央 区	96,902	4,086	2,914	2,287	2,582	5,800	10,313	11,038
堺 市	844,030	34,882	38,201	39,946	41,451	41,145	41,834	46,216
堺 区	146,611	5,283	5,547	5,937	6,578	7,673	8,283	8,245
中 区	125,027	5,720	6,072	6,308	6,621	6,621	6,361	6,999
東 区	86,991	3,513	3,940	3,920	4,048	4,124	3,833	4,525
西 区	139,019	6,010	6,926	7,197	7,170	6,694	6,889	7,525
南 区	147,744	5,050	6,308	7,077	7,294	6,367	5,800	6,736
北 区	159,195	7,766	7,539	7,507	7,653	7,717	8,864	10,130
美 原 区	39,443	1,540	1,869	2,000	2,087	1,949	1,804	2,056

資料 総務省「住民基本台帳に基づく人口、人口動態及び世帯数調査」

齡 階 級 別 人 口

(平成29年1月1日現在)

3 5 ~ 3 9	4 0 ~ 4 4	4 5 ~ 4 9	5 0 ~ 5 4	5 5 ~ 5 9	6 0 ~ 6 4	6 5 ~ 6 9	7 0 ~ 7 4	7 5 ~ 7 9	8 0 歳以上
568,841	713,450	714,790	564,997	478,024	492,767	693,105	532,177	478,045	617,649
188,585	216,013	212,460	172,195	146,460	146,015	198,596	146,258	137,813	195,515
75,883	94,682	91,911	69,467	58,127	59,700	85,081	65,547	57,151	72,623
44,162	54,619	54,705	43,578	37,362	37,201	51,265	39,584	35,327	48,279
70,525	95,087	97,514	75,361	61,501	65,928	96,680	77,823	68,105	75,657
49,272	65,736	69,108	54,926	45,039	46,004	67,700	53,776	48,995	58,398
33,360	45,189	48,149	39,614	35,919	37,764	52,874	41,646	36,539	47,047
73,886	97,959	95,767	73,030	61,816	65,904	94,855	72,367	63,433	79,631
33,168	44,165	45,176	36,826	31,800	34,251	46,054	35,176	30,682	40,499
188,585	216,013	212,460	172,195	146,460	146,015	198,596	146,258	137,813	195,515
7,675	8,367	8,059	6,537	6,029	6,317	7,854	5,158	4,666	6,998
6,474	6,824	5,681	4,255	3,527	3,300	4,432	3,062	2,728	4,394
4,501	5,444	5,247	4,395	3,866	3,915	5,307	3,830	3,720	5,107
9,934	9,055	7,389	5,263	4,229	4,123	5,054	3,217	2,755	4,073
5,240	6,421	6,345	5,239	4,622	4,627	6,342	4,816	4,659	6,354
3,760	4,911	5,062	4,229	3,855	4,297	6,048	4,474	4,144	5,433
5,937	6,416	6,177	5,148	4,317	3,821	4,389	2,946	2,731	4,529
5,680	5,037	4,300	3,378	3,008	2,995	4,034	2,807	2,493	3,260
6,425	8,212	8,113	6,252	5,186	5,467	7,372	5,317	4,778	6,525
11,774	13,311	13,116	10,604	8,884	9,025	12,227	9,095	8,690	11,364
5,796	6,301	6,228	5,123	4,406	4,520	6,010	4,253	4,121	6,377
7,194	8,770	9,375	7,995	7,363	7,715	10,332	8,265	7,834	11,656
5,625	6,618	6,832	5,799	5,084	5,232	7,406	5,603	5,316	8,590
11,828	14,477	13,882	10,697	9,009	9,035	12,358	9,312	8,537	12,292
7,141	8,589	8,597	7,372	6,420	5,950	7,713	5,552	5,293	9,131
9,567	11,665	12,346	10,502	8,634	8,285	11,632	8,720	8,498	13,004
7,809	9,692	10,186	8,845	7,494	7,187	10,104	7,950	7,577	11,891
5,164	6,702	7,448	6,855	6,510	8,058	12,244	9,500	8,875	10,768
13,353	14,731	13,701	10,645	9,404	9,295	12,530	8,899	7,846	10,965
8,116	9,881	9,728	7,347	5,647	5,226	6,920	5,419	5,461	6,885
7,585	9,021	9,512	8,028	7,298	8,008	11,423	7,714	7,118	9,236
10,893	15,142	17,050	14,103	10,683	9,678	14,461	12,115	12,620	15,431
11,291	11,225	10,047	7,527	6,219	5,713	7,449	4,934	4,412	6,678
9,823	9,201	8,039	6,057	4,766	4,226	4,955	3,300	2,941	4,574
53,328	70,096	67,479	51,285	43,173	46,677	69,107	53,500	47,205	58,505
9,148	11,635	11,612	9,745	8,341	8,484	11,999	8,680	7,838	11,583
7,986	10,611	10,095	7,442	6,115	6,794	9,778	7,769	6,486	7,249
5,397	6,788	6,746	5,101	4,514	5,025	7,501	5,951	5,379	6,686
8,938	12,084	11,369	8,318	7,025	7,516	10,610	7,817	7,171	9,760
8,437	11,824	11,159	8,655	7,614	9,033	14,578	11,703	9,683	10,426
10,930	13,933	13,527	9,862	7,649	7,507	11,137	8,884	8,429	10,161
2,492	3,221	2,971	2,162	1,915	2,318	3,504	2,696	2,219	2,640

3-22

市 区 町 村 、 年

市 区 町 村 名	総 数	0 ~ 4 歳	5 ~ 9	10 ~ 14	15 ~ 19	20 ~ 24	25 ~ 29	30 ~ 34
	人							
岸和田市	198,017	8,066	8,892	9,791	10,906	10,899	10,136	10,270
豊中市	403,991	18,538	18,729	18,235	19,248	19,097	19,756	23,869
池田市	103,077	4,114	4,605	4,719	5,095	5,565	5,254	5,625
吹田市	369,898	18,023	17,625	17,424	18,224	18,945	19,645	23,438
泉大津市	75,577	3,007	3,238	3,889	4,622	4,104	3,722	3,984
高槻市	354,216	14,150	15,515	16,301	16,911	16,676	16,613	19,250
貝塚市	88,813	3,634	4,254	4,932	5,122	4,561	4,196	4,584
守口市	143,983	5,048	5,212	5,752	7,089	7,352	7,409	7,863
枚方市	404,963	15,724	18,351	19,218	21,105	20,527	18,860	21,153
茨木市	280,601	13,119	13,887	14,027	14,526	14,069	14,641	16,980
八尾市	268,457	10,506	11,258	12,209	14,052	13,657	12,876	14,013
泉佐野市	100,813	3,762	4,189	4,792	5,620	6,081	5,394	5,472
富田林市	113,952	3,928	4,402	5,082	6,430	6,626	5,460	5,161
寝屋川市	237,441	9,141	9,690	10,191	11,757	11,659	10,915	12,432
河内長野市	108,488	3,392	3,924	4,420	5,471	5,260	4,829	5,044
松原市	121,467	4,172	4,663	5,440	6,746	6,581	5,698	5,879
大東市	122,461	4,579	5,227	5,682	6,832	7,047	6,379	6,470
和泉市	186,765	7,774	9,626	10,051	11,104	10,066	8,840	9,889
箕面市	136,765	6,438	7,400	6,853	6,698	7,261	6,621	7,787
柏原市	70,698	2,501	2,852	3,091	3,789	3,907	3,717	3,616
羽曳野市	113,332	3,956	4,638	5,460	6,263	5,951	5,089	5,397
門真市	124,677	4,172	4,511	5,294	6,387	6,635	6,285	6,306
摂津市	85,434	3,884	3,729	3,806	4,104	4,377	5,013	5,472
高石市	58,162	2,349	2,485	2,861	3,225	2,902	2,911	3,121
藤井寺市	65,744	2,589	2,883	3,061	3,470	3,383	3,079	3,435
東大阪市	493,922	17,755	19,699	21,467	25,182	26,300	25,167	26,509
泉南市	63,311	2,469	2,903	3,451	3,751	3,428	3,012	3,087
四條畷市	56,021	2,123	2,467	3,065	3,337	2,866	2,528	2,604
交野市	77,876	3,041	3,469	3,981	4,494	4,064	3,330	3,617
大阪狭山市	58,038	2,380	2,740	2,853	3,170	2,994	2,676	3,108
阪南市	55,936	1,806	2,330	2,557	3,066	2,739	2,447	2,521
島本町	30,667	1,446	1,595	1,410	1,405	1,264	1,315	1,835
豊能町	20,457	339	485	674	830	893	737	733
能勢町	10,617	196	245	349	495	536	412	394
忠岡町	17,427	636	764	914	971	891	833	859
熊取町	44,034	1,716	2,061	2,355	2,524	2,344	1,871	2,345
田尻町	8,588	333	446	469	599	663	461	480
岬町	16,259	388	487	637	788	652	582	653
太子町	13,730	478	556	747	876	802	579	620
河内南町	15,810	465	698	723	844	832	649	656
千早赤阪村	5,497	103	173	188	209	199	167	188

齡 階 級 別 人 口 (続)

(平成25年3月31日現在)

3 5 ~ 3 9	4 0 ~ 4 4	4 5 ~ 4 9	5 0 ~ 5 4	5 5 ~ 5 9	6 0 ~ 6 4	6 5 ~ 6 9	7 0 ~ 7 4	7 5 ~ 7 9	8 0 歳 以上
11,310	14,864	15,601	12,929	10,993	11,522	15,476	11,642	10,425	14,295
27,195	33,415	33,674	26,765	22,161	21,359	29,281	22,980	21,215	28,474
6,481	8,126	8,331	6,679	5,707	5,682	7,825	5,965	5,347	7,957
25,848	31,268	31,218	24,089	19,363	18,877	26,232	19,050	17,160	23,469
4,527	6,357	6,584	4,897	4,061	4,142	5,641	4,221	3,655	4,926
22,287	29,017	28,374	21,354	18,507	19,499	28,922	23,613	21,065	26,162
5,205	7,085	7,292	5,841	4,937	5,034	6,359	5,118	4,521	6,138
8,482	11,375	12,105	9,742	7,761	7,760	11,547	9,607	9,259	10,620
25,568	32,605	32,647	25,581	22,023	23,953	33,710	26,072	21,744	26,122
19,854	24,508	23,141	17,279	14,387	14,887	20,473	15,606	12,980	16,237
16,229	21,162	22,156	17,534	14,206	14,719	21,206	17,540	15,918	19,216
6,028	8,103	8,231	6,712	5,452	5,782	7,429	5,642	5,195	6,929
6,048	7,815	8,753	7,836	7,212	7,179	9,738	7,201	6,412	8,669
14,255	19,565	19,703	14,980	12,483	13,519	20,558	16,714	14,301	15,577
5,379	7,222	7,637	6,661	6,935	7,800	10,487	8,167	6,758	9,102
6,414	9,249	10,311	7,947	6,466	6,663	10,046	8,417	7,929	8,846
7,393	10,057	10,364	7,964	6,153	6,685	9,798	7,722	6,904	7,205
11,688	15,547	15,492	12,155	10,466	10,808	14,185	10,143	8,488	10,443
9,273	11,454	10,776	8,224	7,302	7,321	10,154	7,806	6,601	8,796
4,015	5,156	5,435	4,727	4,040	4,232	6,149	4,511	4,045	4,915
6,256	8,620	9,136	7,335	6,246	6,638	9,506	7,572	6,661	8,608
7,046	10,293	10,993	8,274	6,241	6,831	10,515	8,640	8,168	8,086
5,770	7,509	6,893	4,891	4,175	4,493	6,817	5,343	4,456	4,702
3,349	4,558	4,800	3,633	3,182	3,321	4,547	3,443	3,142	4,333
3,947	5,185	5,352	4,146	3,623	3,712	5,257	4,083	3,716	4,823
29,028	39,418	41,517	32,665	26,793	27,053	40,345	31,725	29,032	34,267
3,567	4,875	4,810	3,838	3,306	3,732	5,259	4,081	3,467	4,275
3,256	4,899	5,069	3,636	2,674	2,854	4,470	3,818	3,121	3,234
4,525	6,293	6,633	5,184	4,166	4,326	6,082	5,250	4,608	4,813
3,596	4,642	4,339	3,431	3,274	3,435	4,685	3,648	3,026	4,041
3,128	4,056	4,129	3,411	3,320	3,836	5,300	4,021	3,289	3,980
2,124	2,380	2,285	1,854	1,695	1,944	2,637	1,935	1,490	2,053
807	1,065	1,181	1,163	1,394	1,885	2,763	2,037	1,516	1,955
406	559	743	747	798	954	1,242	796	648	1,097
994	1,401	1,412	1,060	934	956	1,375	1,060	943	1,424
2,629	3,423	3,291	2,562	2,428	2,846	3,989	2,912	2,172	2,566
553	710	640	469	388	382	546	441	417	591
748	1,049	1,182	1,064	976	1,117	1,696	1,319	1,196	1,725
702	1,019	1,084	959	805	850	1,140	901	662	950
800	1,070	1,233	1,033	1,019	1,044	1,325	1,084	950	1,385
218	367	304	266	339	443	690	573	425	623

3-23

他 都 道 府 県 と の 転 出 入 人 口

1) 日本人のみを取り扱っている。
2) △印は転出超過。

都道府県	大阪府への転入			大阪府からの転出			転入超過		
	総 数	男	女	総 数	男	女	総 数	男	女
	人								
平成 2 4 年	154,847	83,551	71,296	149,466	82,094	67,372	5,381	1,457	3,924
2 5	153,281	82,731	70,550	149,904	82,360	67,544	3,377	371	3,006
2 6	149,142	79,885	69,257	149,533	82,544	66,989	△ 391	△ 2,659	2,268
2 7	156,413	84,364	72,049	154,117	85,007	69,110	2,296	△ 643	2,939
平成 2 8 年	152,537	82,271	70,266	150,743	82,905	67,838	1,794	△ 634	2,428
北海道	2,178	1,213	965	1,992	1,115	877	186	98	88
青森県	249	133	116	188	101	87	61	32	29
岩手県	280	155	125	214	133	81	66	22	44
宮城県	1,132	654	478	1,043	632	411	89	22	67
秋田県	201	118	83	158	96	62	43	22	21
山形県	201	102	99	192	104	88	9	△ 2	11
福島県	582	392	190	522	368	154	60	24	36
茨城県	1,027	615	412	1,072	654	418	△ 45	△ 39	△ 6
栃木県	689	415	274	684	412	272	5	3	2
群馬県	515	307	208	511	307	204	4	-	4
埼玉県	3,920	2,373	1,547	4,738	2,677	2,061	△ 818	△ 304	△ 514
千葉県	4,546	2,716	1,830	5,718	3,248	2,470	△ 1,172	△ 532	△ 640
東京都	15,812	9,426	6,386	23,423	13,190	10,233	△ 7,611	△ 3,764	△ 3,847
神奈川県	7,195	4,330	2,865	8,680	4,966	3,714	△ 1,485	△ 636	△ 849
新潟県	609	339	270	522	299	223	87	40	47
富山県	793	432	361	733	417	316	60	15	45
石川県	1,434	779	655	1,326	757	569	108	22	86
福井県	1,301	649	652	976	534	442	325	115	210
山梨県	343	206	137	266	172	94	77	34	43
長野県	870	449	421	864	475	389	6	△ 26	32
岐阜県	1,279	672	607	1,047	584	463	232	88	144
静岡県	1,988	1,137	851	1,897	1,107	790	91	30	61
愛知県	7,547	4,460	3,087	7,777	4,707	3,070	△ 230	△ 247	17
三重県	3,067	1,613	1,454	2,628	1,491	1,137	439	122	317
滋賀県	4,717	2,553	2,164	4,320	2,383	1,937	397	170	227
京都府	13,048	6,724	6,324	11,808	6,125	5,683	1,240	599	641
大阪府	-	-	-	-	-	-	-	-	-
兵庫県	28,411	14,549	13,862	26,342	13,569	12,773	2,069	980	1,089
奈良県	9,156	4,389	4,767	8,744	4,416	4,328	412	△ 27	439
和歌山県	5,820	2,885	2,935	3,927	2,061	1,866	1,893	824	1,069
鳥取県	1,241	612	629	970	500	470	271	112	159
島根県	1,093	541	552	848	461	387	245	80	165
岡山県	3,499	1,773	1,726	2,794	1,548	1,246	705	225	480
広島県	4,406	2,389	2,017	3,787	2,227	1,560	619	162	457
山口県	1,383	726	657	1,192	710	482	191	16	175
徳島県	1,565	770	795	1,206	670	536	359	100	259
香川県	2,143	1,137	1,006	1,830	1,069	761	313	68	245
愛媛県	2,312	1,167	1,145	1,727	916	811	585	251	334
高知県	1,415	701	714	1,045	553	492	370	148	222
福岡県	5,963	3,304	2,659	5,468	3,116	2,352	495	188	307
佐賀県	509	285	224	404	221	183	105	64	41
長崎県	1,050	552	498	905	479	426	145	73	72
熊本県	1,424	703	721	1,112	611	501	312	92	220
大分県	931	494	437	792	458	334	139	36	103
宮崎県	1,026	510	516	870	472	398	156	38	118
鹿児島県	2,028	984	1,044	1,734	933	801	294	51	243
沖縄県	1,639	838	801	1,747	861	886	△ 108	△ 23	△ 85

資料 総務省統計局「住民基本台帳人口移動報告」

3-24

都道府県、男女別人口及び世帯の種類別世帯数

ア) 世帯の種類「不詳」を含む。

(各年10月1日現在)

都 道 府 県	人 口			世 帯 数		
	総 数	男	女	総 数	一 般 世 帯	施 設 等 の 世 帯
平成 17 年	127,767,994	62,348,977	65,419,017	49,566,305	49,062,530	100,299
平成 22 年	128,057,352	62,327,737	65,729,615	51,950,504	51,842,307	108,197
平成 27 年	127,094,745	61,841,738	65,253,007	53,448,685	53,331,797	116,888
北海道	5,381,733	2,537,089	2,844,644	2,444,810	2,438,206	6,604
青森県	1,308,265	614,694	693,571	510,945	509,241	1,704
岩手県	1,279,594	615,584	664,010	493,049	489,383	3,666
宮城県	2,333,899	1,140,167	1,193,732	944,720	942,569	2,151
秋田県	1,023,119	480,336	542,783	388,560	387,392	1,168
山形県	1,123,891	540,226	583,665	393,396	392,288	1,108
福島県	1,914,039	945,660	968,379	737,598	730,013	7,585
茨城県	2,916,976	1,453,594	1,463,382	1,124,349	1,122,443	1,906
栃木県	1,974,255	981,626	992,629	763,097	761,863	1,234
群馬県	1,973,115	973,283	999,832	773,952	772,014	1,938
埼玉県	7,266,534	3,628,418	3,638,116	2,971,659	2,967,928	3,731
千葉県	6,222,666	3,095,860	3,126,806	2,609,132	2,604,839	4,293
東京都	13,515,271	6,666,690	6,848,581	6,701,122	6,690,934	10,188
神奈川県	9,126,214	4,558,978	4,567,236	3,979,278	3,965,190	14,088
新潟県	2,304,264	1,115,413	1,188,851	848,150	846,485	1,665
富山県	1,066,328	515,147	551,181	391,171	390,313	858
石川県	1,154,008	558,589	595,419	453,368	452,355	1,013
福井県	786,740	381,474	405,266	279,687	278,990	697
山梨県	834,930	408,327	426,603	330,976	330,375	601
長野県	2,098,804	1,022,129	1,076,675	807,108	805,279	1,829
岐阜県	2,031,903	983,850	1,048,053	753,212	751,726	1,486
静岡県	3,700,305	1,820,993	1,879,312	1,429,600	1,427,449	2,151
愛知県	7,483,128	3,740,844	3,742,284	3,063,833	3,059,956	3,877
三重県	1,815,865	883,516	932,349	720,292	718,934	1,358
滋賀県	1,412,916	696,941	715,975	537,550	536,706	844
京都府	2,610,353	1,248,972	1,361,381	1,152,902	1,151,422	1,480
大阪府	8,839,469	4,256,049	4,583,420	3,923,887	3,918,441	5,446
兵庫県	5,534,800	2,641,561	2,893,239	2,315,200	2,312,284	2,916
奈良県	1,364,316	643,946	720,370	530,221	529,258	963
和歌山県	963,579	453,216	510,363	392,332	391,465	867
鳥取県	573,441	273,705	299,736	216,894	216,244	650
島根県	694,352	333,112	361,240	265,008	264,080	928
岡山県	1,921,525	922,226	999,299	772,977	771,242	1,735
広島県	2,843,990	1,376,211	1,467,779	1,211,425	1,209,288	2,137
山口県	1,404,729	665,008	739,721	598,834	597,426	1,408
徳島県	755,733	359,790	395,943	305,754	304,911	843
香川県	976,263	472,308	503,955	398,551	397,602	949
愛媛県	1,385,262	654,380	730,882	591,972	590,629	1,343
高知県	728,276	342,672	385,604	319,011	318,086	925
福岡県	5,101,556	2,410,418	2,691,138	2,201,037	2,196,617	4,420
佐賀県	832,832	393,073	439,759	302,109	301,009	1,100
長崎県	1,377,187	645,763	731,424	560,720	558,380	2,340
熊本県	1,786,170	841,046	945,124	704,730	702,565	2,165
大分県	1,166,338	551,932	614,406	486,535	485,001	1,534
宮崎県	1,104,069	519,242	584,827	462,858	461,389	1,469
鹿児島県	1,648,177	773,061	875,116	724,690	722,372	2,318
沖縄県	1,433,566	704,619	728,947	560,424	559,215	1,209