

第 4 章

事業所・企業

第 4 章 事業所 ・ 企業

事業所

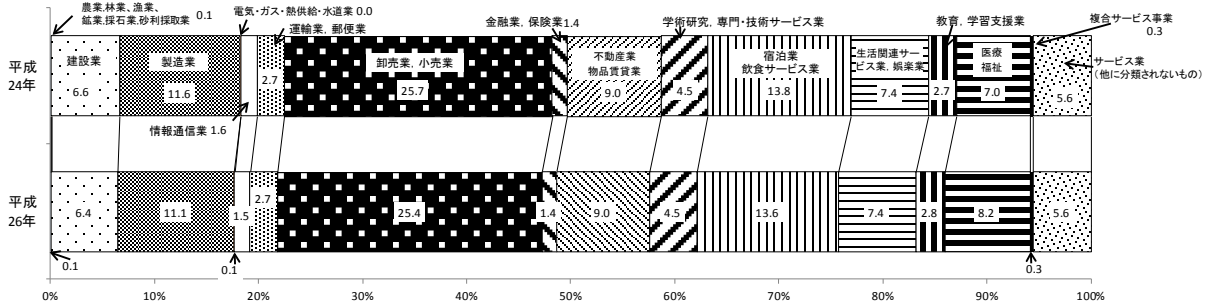
民営事業所数は 41 万 3,110 事業所 全国第 2 位

平成 26 年経済センサス-基礎調査によると、民営事業所(以下「事業所」)の数は、41 万 3,110 事業所で、全国第 2 位となっています。平成 24 年経済センサス-活動調査(以下「前回調査」)と比べると、事業所数は 4,397 事業所(前回比 1.1%)増加しています。

産業大分類別では、「卸売業，小売業」が 10 万 4,838 事業所(構成比 25.4%)と最も多く、次いで「宿泊業，飲食サービス業」が 5 万 6,088 事業所(同 13.6%)、「製造業」が 4 万 6,050 事業所(同 11.1%)となっています。

前回調査と比べると、「医療，福祉」が 1.2 ポイント増加している一方、「製造業」は 0.5 ポイント減少しています。

民営事業所数の産業大分類別構成比の比較(平成 24, 26 年)



[総務省・経済産業省 経済センサス-活動調査、経済センサス-基礎調査 表 4-1、11 参照]

従業者数

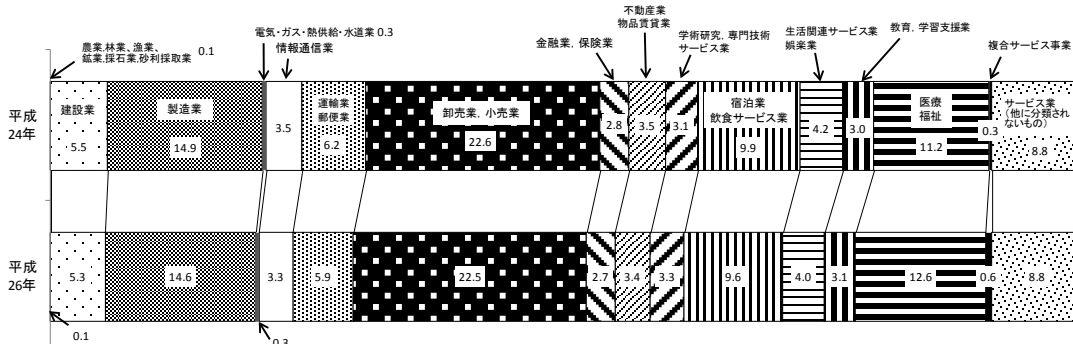
従業者数は 448 万 7,792 人 全国第 2 位

平成 26 年経済センサス-基礎調査によると、平成 26 年の従業者数は、448 万 7,792 人で、全国第 2 位となっています。平成 24 年経済センサス-活動調査(以下「前回調査」)と比べると従業者数は 15 万 3,016 人(前回比 3.5%)増加しています。また、男女別の内訳は、男性が 251 万 4,670 人(男女比 56.0%)、女性は 196 万 5,542 人(同 44.0%)となっています。(従業者の総数と、男女別内訳の合計が一致しないのは、総数の中に男女別が不明の従業者が含まれているためです。)

産業大分類別では、「卸売業，小売業」が 101 万 1,995 人(構成比 22.5%)と最も多く、次いで「製造業」が 65 万 3,151 人(同 14.6%)、「医療，福祉」が 56 万 3,566 人(同 12.6%)、「宿泊業，飲食サービス業」が 42 万 9,071 人(同 9.6%)となっています。

前回調査と比べると、「医療・福祉」が 1.4 ポイント増加している一方、「製造業」は 0.3 ポイント減少しています。

従業者数の産業大分類別構成比の比較(平成 24, 26 年)

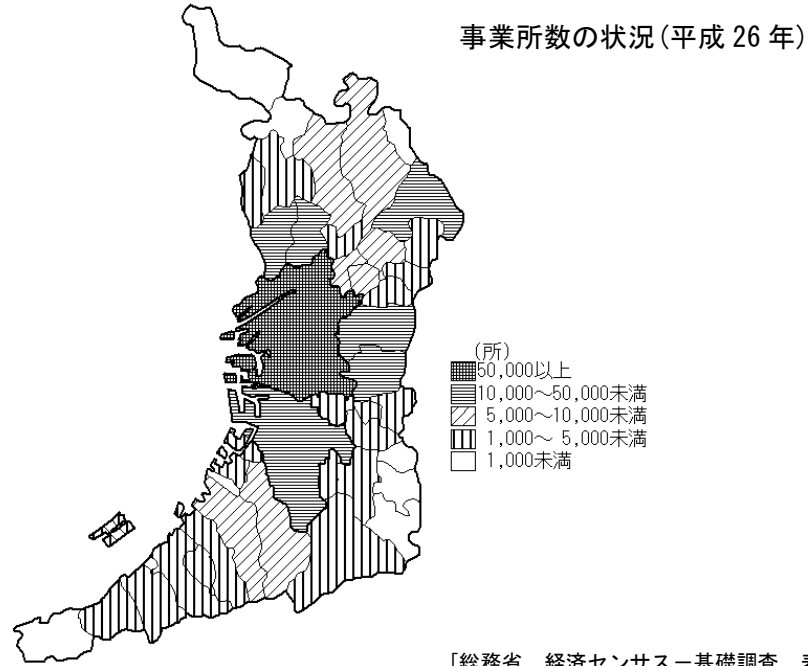


[総務省・経済産業省 経済センサス-活動調査、経済センサス-基礎調査 表 4-1、11 参照]

市町村別の状況

事業所は大阪市に集中

平成 26 年経済センサス-基礎調査によると、市町村別では、大阪市が 19 万 629 事業所(大阪府全体の 46.1%)と最も多く、次いで堺市が 2 万 9,764 事業所(同 7.2%)、東大阪市が 2 万 5,839 事業所(同 6.3%)、豊中市が 1 万 3,632 事業所 (同 3.3%)、八尾市が 1 万 2,352 事業所 (同 3.0%)、吹田市が 1 万 1,881 事業所 (同 2.9%)、枚方市が 1 万 484 事業所 (同 2.5%) などとなっています。



産業大分類別の売上高及び全国に占める割合(事業所に関する集計)

平成 26 年経済センサス-基礎調査によると、産業大分類別に本府の売上(収入)金額(以下、「売上高」)では、「卸売業、小売業」の売上高が 53 兆 2,370 億円(全国に占める割合 10.2%で全国第 2 位)で最も高く、次いで「製造業」の売上高が 17 兆 4,094 億円(同 5.6%で同第 3 位)、「医療、福祉」の売上高が 4 兆 4,879 億円(同 4.9%で同 2 位)となっています。

なお、売上高について、ネットワーク型産業(※)の事業所については事業所単位での把握ができないため、これらの産業に係る集計は掲載していません。

産業大分類別(事業所に関する)大阪府売上高及び全国に占める割合(平成 26 年)

産業大分類(売上高順)	売上高(億円)	全国に占める割合(%)	全国順位
卸売業, 小売業	532,370	10.2	2 位
製造業	174,094	5.6	3 位
医療, 福祉	44,879	4.9	2 位
不動産業, 物品賃貸業	36,651	10.4	2 位
生活関連サービス業, 娯楽業	24,393	6.9	2 位
学術研究, 専門・技術サービス業	21,878	7.3	3 位
宿泊業, 飲食サービス業	15,117	7.6	2 位
農林漁業(個人経営を除く)	121	0.3	46 位
鉱業, 採石業, 砂利採取業	24	0.2	43 位

※「建設業」、「電気・ガス・熱供給・水道業」、「通信業」、「放送業」、「映像・音声・文字情報制作業」、「運輸業、郵便業」、「金融業、保険業」、「学校教育」、「郵便局」、「政治・経済・文化団体」及び「宗教」

4-1

産業中分類別民営事業所数

1) 平成24年は、2月1日現在。平成26年は、7月1日現在。
ア) 男女別の不詳を含む。イ) 出向・派遣別の不詳を含む。

産業中分類	事業所数	ア)			個人業主
		従業者数	男	女	
平成24年	408,713	4,334,776	2,456,639	1,867,623	166,063
平成26年	413,110	4,487,792	2,514,670	1,965,542	154,511
A 農業, 林業	296	2,376	1,759	616	-
01 農業	282	2,234	1,630	603	-
02 林業	14	142	129	13	-
B 漁業	6	72	46	26	-
03 漁業(水産養殖業を除く)	4	56	38	18	-
04 水産養殖業	2	16	8	8	-
C 鉱業, 採石業, 砂利採取業	18	128	112	16	1
05 鉱業, 採石業, 砂利採取業	18	128	112	16	1
D 建設業	26,402	237,157	194,110	43,047	5,480
06 総合工事業	10,288	101,235	81,656	19,579	1,917
07 職別工事業(設備工事業を除く)	7,598	49,710	40,576	9,134	2,036
08 設備工事業	8,516	86,212	71,878	14,334	1,527
E 製造業	46,050	653,151	459,389	193,206	14,564
09 食料品製造業	1,965	63,658	31,421	32,237	399
10 飲料・たばこ・飼料製造業	166	2,634	1,818	816	14
11 繊維工業	4,285	32,055	16,482	15,573	2,066
12 木材・木製品製造業(家具を除く)	612	5,670	4,333	1,337	224
13 家具・装備品製造業	1,492	19,826	15,189	4,637	649
14 パルプ・紙・紙加工品製造業	1,464	19,381	12,990	6,391	446
15 印刷・同関連業	3,844	40,507	27,940	12,559	1,113
16 化学工業	1,246	53,502	36,678	16,752	55
17 石油製品・石炭製品製造業	99	1,579	1,372	207	4
18 プラスチック製品製造業(別掲を除く)	3,159	41,052	25,736	15,316	956
19 ゴム製品製造業	695	8,490	5,760	2,730	275
20 なめし革・同製品・毛皮製造業	723	4,289	2,251	2,038	407
21 窯業・土石製品製造業	770	9,843	7,304	2,539	183
22 鉄鋼業	1,372	23,560	20,311	3,249	305
23 非鉄金属製造業	760	13,956	9,554	4,402	206
24 金属製品製造業	9,205	88,918	67,451	21,467	3,289
25 はん用機械器具製造業	2,488	42,990	35,142	7,848	742
26 生産用機械器具製造業	4,569	54,967	45,407	9,550	1,311
27 業務用機械器具製造業	713	11,038	7,953	3,085	118
28 電子部品・デバイス・電子回路製造業	515	14,130	10,093	4,037	78
29 電気機械器具製造業	1,996	39,319	28,179	10,674	401
30 情報通信機械器具製造業	185	11,651	9,028	2,623	19
31 輸送用機械器具製造業	1,125	28,985	23,926	5,059	311
32 その他の製造業	2,602	21,151	13,071	8,080	993
F 電気・ガス・熱供給・水道業	219	15,206	13,776	1,430	-
33 電気業	64	9,255	8,609	646	-
34 ガス業	24	4,052	3,371	681	-
35 熱供給業	18	97	92	5	-
36 水道業	113	1,802	1,704	98	-
G 情報通信業	6,152	147,515	112,050	34,075	235
37 通信業	309	21,148	16,379	3,534	2
38 放送業	156	4,740	3,757	983	-
39 情報サービス業	3,568	97,362	75,789	21,560	62
40 インターネット附随サービス業	490	4,710	2,915	1,675	30
41 映像・音声・文字情報制作業	1,629	19,555	13,210	6,323	141
H 運輸業, 郵便業	11,077	263,757	212,133	51,534	2,096
42 鉄道業	247	23,723	21,178	2,545	-
43 道路旅客運送業	2,329	36,885	34,457	2,428	1,814
44 道路貨物運送業	5,431	136,992	111,047	25,893	226
45 水運業	179	2,765	2,131	634	-
46 航空運輸業	113	3,685	2,044	1,641	-
47 倉庫業	1,160	18,797	11,536	7,261	19
48 運輸に附帯するサービス業	1,588	34,036	24,498	9,500	37
49 郵便業(信書便事業を含む)	30	6,874	5,242	1,632	-

資料 総務省・経済産業省「平成24年経済センサス-活動調査」、
総務省「平成26年経済センサス-基礎調査」

及び従業上の地位別従業者数

無給の 家族従業者	有給役員	常用雇用者	イ)		臨時雇用者	他からの出向・ 派遣従業者数	出 向	派 遣	産業分類番号
			正社員・ 正職員	正社員・ 正職員以外					
54,805	288,314	3,588,948	2,190,647	1,398,301	236,646	181,593	76,468	94,192	A~R
46,419	273,226	3,814,826	2,303,582	1,511,244	198,810	144,928	67,644	74,187	A~R
-	586	1,555	892	663	235	293	46	247	A
-	570	1,482	827	655	182	-	-	-	1
-	16	73	65	8	53	-	-	-	2
-	4	68	47	21	-	-	-	-	B
-	4	52	37	15	-	-	-	-	3
-	-	16	10	6	-	-	-	-	4
1	24	102	68	34	-	1	1	-	C
1	24	102	68	34	-	-	-	-	5
1,667	32,032	186,208	157,841	28,367	11,770	10,200	4,348	5,654	D
568	12,654	81,930	70,160	11,770	4,166	-	-	-	6
611	8,536	33,998	26,484	7,514	4,529	-	-	-	7
488	10,842	70,280	61,197	9,083	3,075	-	-	-	8
5,149	53,431	565,180	426,574	138,606	14,827	19,706	7,122	12,147	E
203	2,343	58,241	24,890	33,351	2,472	-	-	-	9
7	244	2,273	1,483	790	96	-	-	-	10
953	3,486	24,523	15,933	8,590	1,027	-	-	-	11
72	574	4,747	3,802	945	53	-	-	-	12
205	1,445	17,134	14,648	2,486	393	-	-	-	13
186	1,902	16,356	12,115	4,241	491	-	-	-	14
461	4,320	33,475	26,461	7,014	1,138	-	-	-	15
19	2,218	50,406	42,470	7,936	804	-	-	-	16
2	76	1,487	1,379	108	10	-	-	-	17
367	3,753	34,815	22,902	11,913	1,161	-	-	-	18
141	718	7,190	5,135	2,055	166	-	-	-	19
226	467	3,032	1,616	1,416	157	-	-	-	20
80	914	8,402	6,631	1,771	264	-	-	-	21
80	1,889	21,107	19,017	2,090	179	-	-	-	22
55	1,030	12,474	10,599	1,875	191	-	-	-	23
961	10,215	72,537	57,207	15,330	1,916	-	-	-	24
189	3,108	37,968	32,417	5,551	983	-	-	-	25
347	5,857	46,435	40,105	6,330	1,017	-	-	-	26
25	1,039	9,680	7,623	2,057	176	-	-	-	27
41	703	12,900	10,464	2,436	408	-	-	-	28
129	2,684	35,506	26,581	8,925	599	-	-	-	29
5	301	11,192	10,193	999	134	-	-	-	30
97	1,502	26,718	21,609	5,109	357	-	-	-	31
298	2,643	16,582	11,294	5,288	635	-	-	-	32
-	171	15,032	14,354	678	3	333	132	201	F
-	71	9,183	8,934	249	1	-	-	-	33
-	31	4,021	3,685	336	-	-	-	-	34
-	3	94	85	9	-	-	-	-	35
-	66	1,734	1,650	84	2	-	-	-	36
45	6,973	137,259	120,972	16,287	3,003	14,602	6,131	7,817	G
-	227	20,054	16,639	3,415	865	-	-	-	37
-	85	4,621	4,155	466	34	-	-	-	38
8	4,399	91,319	82,836	8,483	1,574	-	-	-	39
8	523	4,102	3,362	740	47	-	-	-	40
29	1,739	17,163	13,980	3,183	483	-	-	-	41
411	9,024	243,903	173,973	69,930	8,323	10,128	4,199	5,878	H
-	157	23,523	21,815	1,708	43	-	-	-	42
320	545	33,651	24,050	9,601	555	-	-	-	43
69	5,904	125,138	87,461	37,677	5,655	-	-	-	44
-	266	2,433	2,205	228	66	-	-	-	45
-	38	3,647	3,101	546	-	-	-	-	46
6	876	17,274	8,899	8,375	622	-	-	-	47
16	1,236	31,370	23,502	7,868	1,377	-	-	-	48
-	2	6,867	2,940	3,927	5	-	-	-	49

4-1

産業中分類別民営事業所数

産業中分類	事業所数	ア)			個人業主
		従業者数	男	女	
	所	人			
I 卸売業、小売業	104,838	1,011,995	544,555	466,102	33,282
50 各種商品卸売業	109	2,513	1,497	1,016	8
51 繊維・衣服等卸売業	4,720	54,254	27,963	26,226	616
52 飲食料品卸売業	5,280	64,793	42,591	22,185	873
53 建築材料、鉱物・金属材料等卸売業	8,449	86,744	62,952	23,535	1,018
54 機械器具卸売業	9,955	130,825	99,503	30,937	633
55 その他の卸売業	9,505	110,179	65,987	43,952	1,101
56 各種商品小売業	198	29,220	9,699	19,521	19
57 織物・衣服・身の回り品小売業	11,857	63,751	17,400	46,248	4,452
58 飲食料品小売業	19,553	224,585	88,998	135,579	10,064
59 機械器具小売業	8,381	56,079	41,786	14,290	3,559
60 その他の小売業	23,975	162,827	71,836	90,731	10,307
61 無店舗小売業	2,856	26,225	14,343	11,882	632
J 金融業、保険業	5,690	123,281	52,059	71,222	347
62 銀行業	1,122	33,989	14,246	19,743	-
63 協同組織金融業	529	12,488	7,760	4,728	-
64 貸金業、クレジットカード業等非預金信用機関	555	11,445	4,942	6,503	121
65 金融商品取引業、商品先物取引業	334	10,450	5,077	5,373	-
66 補助的金融業等	157	3,583	2,174	1,409	-
67 保険業(保険媒介代理業、保険サービス業を含む)	2,993	51,326	17,860	33,466	226
K 不動産業、物品賃貸業	37,124	153,214	92,271	60,888	12,013
68 不動産取引業	6,029	31,067	20,469	10,571	1,002
69 不動産賃貸業・管理業	29,032	97,263	55,359	41,876	10,900
70 物品賃貸業	2,063	24,884	16,443	8,441	111
L 学術研究、専門・技術サービス業	18,712	147,981	97,193	50,751	8,817
71 学術・開発研究機関	376	14,458	10,754	3,669	11
72 専門サービス業(他に分類されないもの)	11,224	60,035	34,415	25,618	7,000
73 広告業	941	12,713	8,237	4,476	48
74 技術サービス業(他に分類されないもの)	6,171	60,775	43,787	16,988	1,758
M 宿泊業、飲食サービス業	56,088	429,071	181,046	245,214	35,396
75 宿泊業	1,247	28,420	13,384	14,457	158
76 飲食店	50,913	355,903	152,059	202,944	34,176
77 持ち帰り・配達飲食サービス業	3,928	44,748	15,603	27,813	1,062
N 生活関連サービス業、娯楽業	30,673	179,026	81,048	97,969	18,987
78 洗濯・理容・美容・浴場業	22,297	82,033	30,077	51,947	16,255
79 その他の生活関連サービス業	4,449	34,679	15,257	19,422	1,545
80 娯楽業	3,927	62,314	35,714	26,600	1,187
O 教育、学習支援業	11,585	137,169	69,978	67,191	5,862
81 学校教育	1,187	75,330	40,519	34,811	14
82 その他の教育、学習支援業	10,398	61,839	29,459	32,380	5,848
P 医療、福祉	33,791	563,566	161,315	401,492	14,518
83 医療業	22,161	315,486	97,106	217,705	14,302
84 保健衛生	211	5,324	1,848	3,476	37
85 社会保険・社会福祉・介護事業	11,419	242,756	62,361	180,311	179
Q 複合サービス事業	1,431	27,230	17,098	10,132	30
86 郵便局	1,108	22,822	14,546	8,276	30
87 協同組合(他に分類されないもの)	323	4,408	2,552	1,856	-
R サービス業(他に分類されないもの)	22,958	395,897	224,732	170,631	2,883
88 廃棄物処理業	870	11,522	9,652	1,870	49
89 自動車整備業	2,862	14,382	11,741	2,641	1,614
90 機械等修理業(別掲を除く)	2,116	22,247	18,494	3,753	615
91 職業紹介・労働者派遣業	1,464	92,438	40,994	51,444	49
92 その他の事業サービス業	7,048	220,521	124,496	95,491	459
93 政治・経済・文化団体	2,843	16,010	8,586	7,424	-
94 宗教	5,450	16,421	9,781	6,640	88
95 その他のサービス業	305	2,356	988	1,368	9

及び従業上の地位別従業者数 (続)

無給の 家族従業者	有給役員	常用雇用者	正社員・ 正社員以外		臨時雇用者	イ) 他からの出向・ 派遣従業者数			産業分類番号
			正社員	正社員以外		出向	派遣		
13,599	64,090	873,287	497,755	375,532	27,737	34,759	20,297	13,894	I
1	170	2,251	2,001	250	83				50
180	5,676	46,582	36,068	10,514	1,200				51
363	5,701	56,382	39,532	16,850	1,474				52
379	9,990	74,030	66,132	7,898	1,327				53
209	9,290	119,277	107,294	11,983	1,416				54
416	9,376	97,531	76,002	21,529	1,755				55
12	53	28,701	10,409	18,292	435				56
1,544	2,724	52,818	21,996	30,822	2,213				57
4,982	5,516	195,505	37,754	157,751	8,518				58
1,344	4,182	45,899	35,878	10,021	1,095				59
3,974	8,891	132,057	49,616	82,441	7,598				60
195	2,521	22,254	15,073	7,181	623				61
96	3,208	118,003	93,320	24,683	1,627	6,543	2,859	3,647	J
-	67	32,730	25,782	6,948	1,192				62
-	205	12,268	11,129	1,139	15				63
29	454	10,812	7,185	3,627	29				64
-	298	10,128	7,503	2,625	24				65
-	122	3,453	2,462	991	8				66
67	2,062	48,612	39,259	9,353	359				67
4,080	34,959	98,091	66,088	32,003	4,071	4,731	2,337	2,226	K
301	5,996	23,235	18,978	4,257	533				68
3,748	27,318	52,575	32,119	20,456	2,722				69
31	1,645	22,281	14,991	7,290	816				70
1,024	13,550	120,342	98,308	22,034	4,248	7,164	4,278	2,833	L
3	288	13,942	11,541	2,401	214				71
672	6,346	44,010	36,040	7,970	2,007				72
8	1,201	11,162	8,890	2,272	294				73
341	5,715	51,228	41,837	9,391	1,733				74
11,604	8,457	335,868	73,661	262,207	37,746	3,225	2,022	982	M
68	779	24,255	11,448	12,807	3,160				75
11,142	7,043	270,681	52,687	217,994	32,861				76
394	635	40,932	9,526	31,406	1,725				77
4,492	7,042	137,164	63,609	73,555	11,341	5,203	2,262	2,601	N
3,784	3,340	55,092	31,660	23,432	3,562				78
384	1,708	29,050	14,427	14,623	1,992				79
324	1,994	53,022	17,522	35,500	5,787				80
889	2,927	113,652	54,890	58,762	13,839	3,075	1,283	1,609	O
4	665	66,616	38,487	28,129	8,031				81
885	2,262	47,036	16,403	30,633	5,808				82
2,455	17,800	499,548	286,871	212,677	29,245	7,180	2,342	4,753	P
2,407	12,292	273,235	174,540	98,695	13,250				83
1	106	4,486	2,397	2,089	694				84
47	5,402	221,827	109,934	111,893	15,301				85
8	283	26,872	14,245	12,627	37	108	5	103	Q
8	2	22,776	10,619	12,157	6				86
-	281	4,096	3,626	470	31				87
899	18,665	342,692	160,114	182,578	30,758	17,677	7,980	9,595	R
17	1,350	9,713	7,885	1,828	393				88
523	1,603	10,326	8,429	1,897	316				89
142	1,452	19,533	16,028	3,505	505				90
9	1,427	80,145	24,103	56,042	10,808				91
154	5,837	197,350	86,669	110,681	16,721				92
-	1,491	13,648	8,307	5,341	871				93
53	5,302	10,144	7,946	2,198	834				94
1	203	1,833	747	1,086	310				95

4-2

産業中分類、従業者規模別

1) 平成24年は、2月1日現在。平成26年は、7月1日現在。

産業中分類	総数		1～4人		5～9人		10～19人	
	事業所数	従業者数	事業所数	従業者数	事業所数	従業者数	事業所数	従業者数
	所 人							
平成24年	408,713	4,334,776	236,778	520,072	81,707	533,141	46,790	631,602
平成26年	413,110	4,487,792	236,518	512,031	82,168	537,016	48,897	659,813
A 農業, 林業	296	2,376	133	333	82	522	53	694
01 農業	282	2,234	129	324	78	497	48	629
02 林業	14	142	4	9	4	25	5	65
B 漁業	6	72	2	6	3	23	-	-
03 漁業(水産養殖業を除く)	4	56	2	6	1	7	-	-
04 水産養殖業	2	16	-	-	2	16	-	-
C 鉱業, 採石業, 砂利採取業	18	128	10	26	4	28	2	29
05 鉱業, 採石業, 砂利採取業	18	128	10	26	4	28	2	29
D 建設業	26,402	237,157	13,777	32,814	7,261	47,304	3,398	44,509
06 総合工事業	10,288	101,235	5,417	12,987	2,876	18,737	1,202	15,679
07 職別工事業(設備工事業を除く)	7,598	49,710	4,261	9,915	2,005	12,981	947	12,366
08 設備工事業	8,516	86,212	4,099	9,912	2,380	15,586	1,249	16,464
E 製造業	46,050	653,151	22,642	53,876	10,469	68,911	6,475	87,290
09 食料品製造業	1,965	63,658	636	1,617	396	2,647	334	4,570
10 飲料・たばこ・飼料製造業	166	2,634	47	112	45	288	36	510
11 繊維工業	4,285	32,055	2,687	6,201	867	5,632	430	5,725
12 木材・木製品製造業(家具を除く)	612	5,670	335	803	138	900	85	1,154
13 家具・装備品製造業	1,492	19,826	876	2,019	333	2,157	184	2,435
14 パルプ・紙・紙加工品製造業	1,464	19,381	642	1,620	333	2,229	234	3,114
15 印刷・同関連業	3,844	40,507	2,103	4,956	781	5,182	480	6,542
16 化学工業	1,246	53,502	316	799	238	1,597	218	3,042
17 石油製品・石炭製品製造業	99	1,579	32	74	31	200	22	280
18 プラスチック製品製造業(別掲を除く)	3,159	41,052	1,274	3,180	852	5,684	533	7,338
19 ゴム製品製造業	695	8,490	343	859	179	1,152	83	1,117
20 なめし革・同製品・毛皮製造業	723	4,289	463	1,053	135	881	90	1,183
21 窯業・土石製品製造業	770	9,843	309	735	199	1,295	135	1,827
22 鉄鋼業	1,372	23,560	555	1,330	322	2,181	226	3,089
23 非鉄金属製造業	760	13,956	327	797	182	1,193	133	1,723
24 金属製品製造業	9,205	88,918	4,670	11,167	2,219	14,509	1,303	17,435
25 はん用機械器具製造業	2,488	42,990	1,292	3,053	541	3,520	320	4,318
26 生産用機械器具製造業	4,569	54,967	2,307	5,462	1,089	7,156	601	7,997
27 業務用機械器具製造業	713	11,038	280	712	178	1,180	120	1,613
28 電子部品・デバイス・電子回路製造業	515	14,130	177	416	114	772	98	1,336
29 電気機械器具製造業	1,996	39,319	846	2,041	465	3,136	306	4,175
30 情報通信機械器具製造業	185	11,651	74	176	30	211	32	444
31 輸送用機械器具製造業	1,125	28,985	492	1,162	238	1,554	185	2,497
32 その他の製造業	2,602	21,151	1,559	3,532	564	3,655	287	3,826
F 電気・ガス・熱供給・水道業	219	15,206	50	113	56	381	41	526
33 電気業	64	9,255	13	33	11	72	6	78
34 ガス業	24	4,052	6	8	5	34	1	19
35 熱供給業	18	97	8	15	3	19	5	63
36 水道業	113	1,802	23	57	37	256	29	366
G 情報通信業	6,152	147,515	2,735	6,190	1,252	8,222	860	11,567
37 通信業	309	21,148	98	211	67	430	53	711
38 放送業	156	4,740	72	209	36	225	12	165
39 情報サービス業	3,568	97,362	1,368	3,071	678	4,490	565	7,671
40 インターネット付随サービス業	490	4,710	286	625	104	688	47	616
41 映像・音声・文字情報制作業	1,629	19,555	911	2,074	367	2,389	183	2,404
H 運輸業, 郵便業	11,077	263,757	3,995	7,261	1,824	12,398	1,990	27,696
42 鉄道業	247	23,723	23	63	44	305	33	502
43 道路旅客運送業	2,329	36,885	1,885	2,308	48	326	59	811
44 道路貨物運送業	5,431	136,992	1,117	2,547	1,042	7,156	1,320	18,376
45 水運業	179	2,765	52	119	41	271	35	477
46 航空運輸業	113	3,685	22	63	33	217	28	391
47 倉庫業	1,160	18,797	429	999	248	1,686	207	2,842
48 運輸に付帯するサービス業	1,588	34,036	465	1,157	366	2,424	304	4,247
49 郵便業(信書便事業を含む)	30	6,874	2	5	2	13	4	50

資料 総務省「経済産業省」平成24年経済センサス-活動調査」
総務省「平成26年経済センサス-基礎調査」

民 営 事 業 所 数 及 び 従 業 者 数

20 ～ 29 人		30 ～ 49 人		50 ～ 99 人		100 ～ 199 人		200 ～ 299 人		300 人 以 上		出 向・派 遣 従 業 者 の み の 事 業 所 数	産 業 分 類 番 号
事業所数	従業者数	事業所数	従業者数	事業所数	従業者数	事業所数	従業者数	事業所数	従業者数	事業所数	従業者数		
17,114	406,764	11,875	447,739	7,610	519,706	3,170	432,279	811	194,401	1,007	649,072	1,851	A～R
17,994	426,875	12,621	476,214	8,078	552,546	3,217	435,788	832	202,159	1,060	685,350	1,725	A～R
14	332	8	322	3	173	-	-	-	-	-	-	3	A
14	332	7	279	3	173	-	-	-	-	-	-	3	1
-	-	1	43	-	-	-	-	-	-	-	-	-	2
-	-	1	43	-	-	-	-	-	-	-	-	-	B
-	-	1	43	-	-	-	-	-	-	-	-	-	3
-	-	-	-	-	-	-	-	-	-	-	-	-	4
-	-	1	45	-	-	-	-	-	-	-	-	1	C
-	-	1	45	-	-	-	-	-	-	-	-	1	5
830	19,535	548	20,781	362	24,617	122	16,780	36	9,048	27	21,769	41	D
344	8,070	185	7,156	150	10,101	58	7,895	19	4,712	18	15,898	19	6
171	4,078	134	5,031	58	3,784	12	1,555	-	-	-	-	10	7
315	7,387	229	8,594	154	10,732	52	7,330	17	4,336	9	5,871	12	8
2,467	58,789	1,854	70,746	1,301	88,354	478	64,543	120	29,066	189	131,576	55	E
167	4,056	144	5,600	147	10,283	79	10,737	24	5,668	33	18,480	5	9
13	308	14	514	8	505	1	192	1	205	-	-	1	10
130	3,150	93	3,546	54	3,768	12	1,589	4	1,049	4	1,395	4	11
18	444	22	817	8	536	5	770	1	246	-	-	-	12
39	944	33	1,268	15	1,014	7	1,075	2	538	3	8,376	-	13
110	2,616	74	2,839	51	3,599	16	2,168	-	-	3	1,196	1	14
197	4,705	138	5,260	103	7,051	25	3,448	10	2,326	3	1,037	4	15
128	3,041	123	4,731	103	7,151	63	8,619	17	4,082	34	20,440	6	16
5	132	4	151	1	74	-	-	1	296	1	372	2	17
194	4,550	159	5,995	108	7,102	18	2,526	7	1,692	7	2,985	7	18
35	820	23	853	20	1,274	8	976	1	253	2	1,186	1	19
18	433	14	551	3	188	-	-	-	-	-	-	-	20
53	1,250	29	1,112	33	2,237	6	748	1	267	1	372	4	21
101	2,394	82	3,112	49	3,343	22	3,039	6	1,453	8	3,619	1	22
43	1,006	31	1,144	22	1,459	11	1,573	3	757	7	4,304	1	23
471	11,227	291	11,038	186	12,774	47	5,800	9	2,208	5	2,760	4	24
138	3,238	79	3,018	60	3,974	28	3,690	6	1,541	20	16,638	4	25
223	5,301	177	6,799	110	7,189	36	4,498	9	2,247	13	8,318	4	26
50	1,172	42	1,620	24	1,617	13	1,707	3	725	2	692	1	27
43	1,025	37	1,435	27	1,819	11	1,687	3	737	4	4,903	1	28
127	3,070	109	4,170	82	5,429	31	4,315	7	1,568	20	11,415	3	29
8	172	11	385	13	936	9	1,378	-	-	8	7,949	-	30
76	1,846	60	2,293	39	2,659	22	2,949	3	783	9	13,242	1	31
80	1,889	65	2,495	35	2,373	8	1,059	2	425	2	1,897	-	32
8	191	14	555	16	1,143	15	2,245	8	1,984	8	8,068	3	F
-	-	3	134	8	634	13	2,013	5	1,216	4	5,075	1	33
2	44	1	35	2	151	-	-	3	768	4	2,993	-	34
-	-	-	-	-	-	-	-	-	-	-	-	2	35
6	147	10	386	6	358	2	232	-	-	-	-	-	36
371	8,858	351	13,413	277	19,345	139	19,101	45	11,143	76	49,676	46	G
25	599	16	600	15	1,005	10	1,372	7	1,643	15	14,577	3	37
3	76	6	228	3	168	4	597	-	-	5	3,072	15	38
269	6,410	263	10,084	218	15,156	106	14,472	33	8,346	50	27,662	18	39
19	457	14	501	8	604	5	785	2	434	-	-	5	40
55	1,316	52	2,000	33	2,412	14	1,875	3	720	6	4,365	5	41
1,028	24,619	964	36,953	737	50,850	315	42,984	93	22,223	65	38,773	66	H
15	373	33	1,263	38	2,638	31	4,412	13	3,196	17	10,971	-	42
30	730	59	2,356	110	8,197	104	14,326	23	5,386	6	2,445	5	43
696	16,649	648	24,864	430	29,106	114	15,197	29	6,996	20	16,101	15	44
18	429	13	501	12	719	2	249	-	-	-	-	6	45
9	202	8	316	4	253	3	389	3	796	2	1,058	1	46
107	2,582	76	2,867	55	3,746	23	3,097	3	637	1	341	11	47
152	3,634	127	4,786	88	6,191	35	4,755	13	2,872	10	3,970	28	48
1	20	-	-	-	-	3	559	9	2,340	9	3,887	-	49

4-2

産業中分類、従業者規模別

産業中分類	総数		1～4人		5～9人		10～19人	
	事業所数	従業者数	事業所数	従業者数	事業所数	従業者数	事業所数	従業者数
	所	人						
I 卸売業、小売業	104,838	1,011,995	58,881	133,237	21,608	141,102	13,560	184,644
50 各種商品卸売業	109	2,513	37	94	26	168	19	268
51 繊維・衣服等卸売業	4,720	54,254	2,521	5,921	1,070	6,947	607	8,186
52 飲食料品卸売業	5,280	64,793	2,388	5,790	1,296	8,564	817	11,027
53 建築材料、鉱物・金属材料等卸売業	8,449	86,744	3,855	9,604	2,207	14,614	1,378	18,450
54 機械器具卸売業	9,955	130,825	4,349	10,979	2,647	17,455	1,569	20,876
55 その他の卸売業	9,505	110,179	4,963	11,632	1,993	13,147	1,294	17,333
56 各種商品小売業	198	29,220	34	72	23	169	14	194
57 織物・衣服・身の回り品小売業	11,857	63,751	7,912	17,870	2,710	17,109	742	9,685
58 飲食料品小売業	19,553	224,585	10,729	23,680	2,752	18,030	3,303	47,296
59 機械器具小売業	8,381	56,079	5,493	12,163	1,405	8,950	868	12,093
60 その他の小売業	23,975	162,827	14,924	32,041	4,927	32,352	2,610	34,659
61 無店舗小売業	2,856	26,225	1,676	3,391	552	3,597	339	4,577
J 金融業、保険業	5,690	123,281	1,950	4,472	804	5,294	1,262	18,045
62 銀行業	1,122	33,989	46	138	106	741	411	5,966
63 協同組織金融業	529	12,488	19	57	35	227	335	4,965
64 貸金業、クレジット業等非預金信用機関	555	11,445	335	765	79	503	48	667
65 金融商品取引業、商品先物取引業	334	10,450	146	295	38	263	47	672
66 補助的金融業等	157	3,583	49	124	38	251	20	251
67 保険業(保険媒介代理業、保険サービス業を含む)	2,993	51,326	1,355	3,093	508	3,309	401	5,524
K 不動産業、物品賃貸業	37,124	153,214	30,273	60,226	4,350	27,130	1,274	16,780
68 不動産取引業	6,029	31,067	4,271	9,688	1,260	7,891	317	4,083
69 不動産賃貸業・管理業	29,032	97,263	25,244	48,702	2,490	15,153	567	7,404
70 物品賃貸業	2,063	24,884	758	1,836	600	4,086	390	5,293
L 学術研究、専門・技術サービス業	18,712	147,981	12,380	27,399	3,605	22,827	1,488	19,477
71 学術・開発研究機関	376	14,458	154	343	54	352	46	615
72 専門サービス業(他に分類されないもの)	11,224	60,035	7,984	17,760	2,134	13,307	693	8,953
73 広告業	941	12,713	438	1,052	224	1,477	128	1,725
74 技術サービス業(他に分類されないもの)	6,171	60,775	3,804	8,244	1,193	7,691	621	8,184
M 宿泊業、飲食サービス業	56,088	429,071	34,453	71,514	10,181	66,484	6,386	87,045
75 宿泊業	1,247	28,420	440	967	233	1,586	281	3,884
76 飲食店	50,913	355,903	32,313	66,559	8,860	57,542	5,385	73,611
77 持ち帰り・配達飲食サービス業	3,928	44,748	1,700	3,988	1,088	7,356	720	9,550
N 生活関連サービス業、娯楽業	30,673	179,026	22,976	45,053	4,039	25,758	1,921	25,676
78 洗濯・理容・美容・浴場業	22,297	82,033	18,610	35,757	2,449	15,422	765	9,918
79 その他の生活関連サービス業	4,449	34,679	2,739	5,980	932	5,929	429	5,781
80 娯楽業	3,927	62,314	1,627	3,316	658	4,407	727	9,977
O 教育、学習支援業	11,585	137,169	6,948	12,394	2,055	13,711	1,297	17,289
81 学校教育	1,187	75,330	85	200	105	771	267	3,870
82 その他の教育、学習支援業	10,398	61,839	6,863	12,194	1,950	12,940	1,030	13,419
P 医療、福祉	33,791	563,566	11,495	27,829	9,946	66,881	6,455	86,087
83 医療業	22,161	315,486	9,407	22,358	7,293	48,706	3,686	47,341
84 保健衛生	211	5,324	103	204	30	196	25	356
85 社会保険・社会福祉・介護事業	11,419	242,756	1,985	5,267	2,623	17,979	2,744	38,390
Q 複合サービス事業	1,431	27,230	257	809	879	5,692	205	2,538
86 郵便局	1,108	22,822	198	692	782	4,944	70	832
87 協同組合(他に分類されないもの)	323	4,408	59	117	97	748	135	1,706
R サービス業(他に分類されないもの)	22,958	395,897	13,561	28,479	3,750	24,348	2,230	29,921
88 廃棄物処理業	870	11,522	233	582	245	1,659	215	2,842
89 自動車整備業	2,862	14,382	2,062	4,549	519	3,267	168	2,188
90 機械等修理業(別掲を除く)	2,116	22,247	1,174	2,432	429	2,807	267	3,602
91 職業紹介・労働者派遣業	1,464	92,438	373	916	255	1,706	235	3,223
92 その他の事業サービス業	7,048	220,521	2,646	6,173	1,451	9,624	1,006	13,636
93 政治・経済・文化団体	2,843	16,010	2,067	3,874	318	2,007	207	2,717
94 宗教	5,450	16,421	4,835	9,645	470	2,835	93	1,173
95 その他のサービス業	305	2,356	171	308	63	443	39	540

4-3

市区町村、産業大分類別

1) 平成24年は、2月1日現在。平成26年は、7月1日現在。

市区町村	A~R		A		B		④		C	
	全産業(S公務を除く)		農業, 林業		漁業		農業, 林業, 漁業間 格付不能		鉱業, 採石業, 採取業	
	事業所数	従業者数	事業所数	従業者数	事業所数	従業者数	事業所数	従業者数	事業所数	従業者数
平成24年	408,713	4,334,776	244	2,385	4	58	10	79	26	205
平成26年	413,110	4,487,792	296	2,376	6	72	-	-	18	128
大阪市地域	190,629	2,267,364	54	405	1	7	-	-	9	36
三島地域	35,954	411,189	34	423	-	-	-	-	3	51
豊能地域	22,567	216,773	38	276	-	-	-	-	2	15
北河内地域	38,998	404,340	28	252	-	-	-	-	-	-
中河内地域	40,587	375,650	34	158	-	-	-	-	-	-
南河内地域	20,888	187,277	34	344	-	-	-	-	1	3
泉北地域	41,870	425,611	37	332	-	-	-	-	-	-
泉南地域	21,617	199,588	37	186	5	65	-	-	3	23
大阪市	190,629	2,267,364	54	405	1	7	-	-	9	36
都島区	5,342	44,829	2	8	-	-	-	-	1	2
福島区	5,158	62,627	-	-	-	-	-	-	1	3
此花区	2,758	49,285	-	-	1	7	-	-	2	20
西港区	11,154	153,822	3	19	-	-	-	-	-	-
港区	4,279	42,797	-	-	-	-	-	-	-	-
大正区	3,479	29,718	-	-	-	-	-	-	-	-
天王寺区	6,359	65,503	1	5	-	-	-	-	-	-
浪速区	5,735	69,136	-	-	-	-	-	-	-	-
西淀川区	4,447	48,893	-	-	-	-	-	-	1	6
東淀川区	5,507	50,758	2	7	-	-	-	-	-	-
東成区	5,029	40,426	1	10	-	-	-	-	-	-
生野区	8,047	49,484	1	5	-	-	-	-	-	-
旭区	3,746	25,582	1	3	-	-	-	-	-	-
城東区	5,979	53,164	-	-	-	-	-	-	-	-
阿倍野区	5,992	61,131	1	4	-	-	-	-	-	-
住吉区	5,620	42,485	4	22	-	-	-	-	-	-
東住吉区	6,023	45,832	3	56	-	-	-	-	-	-
西成区	5,778	42,658	1	3	-	-	-	-	-	-
淀川区	12,304	155,571	7	50	-	-	-	-	-	-
鶴見区	4,082	37,675	3	15	-	-	-	-	-	-
住之江区	5,529	70,652	2	5	-	-	-	-	-	-
平野区	7,963	65,698	7	72	-	-	-	-	1	1
北区	27,465	446,832	6	28	-	-	-	-	3	4
中央区	32,854	512,806	9	93	-	-	-	-	-	-
堺市	29,764	317,936	21	179	-	-	-	-	-	-
堺区	8,325	91,548	3	24	-	-	-	-	-	-
中区	4,138	40,468	4	54	-	-	-	-	-	-
東区	2,378	18,986	3	16	-	-	-	-	-	-
西区	5,156	63,032	3	24	-	-	-	-	-	-
南区	3,050	34,625	7	59	-	-	-	-	-	-
北区	4,903	47,929	1	2	-	-	-	-	-	-
美原区	1,814	21,348	-	-	-	-	-	-	-	-

資料 総務省・経済産業省「平成24年経済センサス-活動調査」、
総務省「平成26年経済センサス-基礎調査」

民営事業所数及び従業者数

D 建設業		E 製造業		F 電気・ガス・ 熱供給・水道業		G 情報通信業		H 運輸業，郵便業	
事業所数	従業者数	事業所数	従業者数	事業所数	従業者数	事業所数	従業者数	事業所数	従業者数
26,772	240,514	47,442	648,017	200	15,014	6,342	150,807	10,925	268,875
26,402	237,157	46,050	653,151	219	15,206	6,152	147,515	11,077	263,757
9,431	124,385	18,467	228,246	77	10,113	4,895	132,822	4,423	109,330
2,807	21,996	2,183	47,918	29	809	329	5,403	1,213	34,344
1,504	10,697	1,638	27,877	14	587	173	2,531	487	12,427
3,227	20,301	4,166	85,430	23	520	207	2,823	999	25,610
2,512	14,839	9,899	113,941	18	956	163	1,158	1,265	27,729
1,756	9,737	2,533	33,951	16	415	81	442	362	8,539
3,390	25,062	4,738	81,062	24	1,449	212	1,616	1,628	28,993
1,775	10,140	2,426	34,726	18	357	92	720	700	16,785
9,431	124,385	18,467	228,246	77	10,113	4,895	132,822	4,423	109,330
351	3,100	456	3,883	-	-	80	1,072	101	1,771
210	2,378	415	4,623	2	165	136	5,946	98	3,309
265	2,521	268	8,925	7	100	19	414	229	10,968
533	11,935	835	8,943	3	971	580	15,060	277	4,214
348	4,498	567	4,215	1	2	23	456	364	7,947
298	2,408	515	6,620	1	1	9	128	201	3,516
208	2,388	490	4,630	-	-	80	987	35	2,292
274	3,966	362	4,820	1	216	107	4,162	91	2,327
345	3,139	1,108	16,388	2	6	17	468	242	5,440
399	2,887	382	8,732	-	-	63	514	166	2,814
199	1,384	1,131	9,532	-	-	42	189	64	1,022
318	1,517	2,106	15,318	-	-	32	112	107	1,843
256	1,489	371	3,056	-	-	16	132	68	1,161
411	2,779	985	10,103	3	240	35	218	171	3,829
236	2,676	317	3,168	1	5	43	467	54	1,905
409	2,538	274	2,186	2	211	30	295	96	1,470
434	2,487	761	6,551	1	163	23	194	124	2,155
262	2,096	645	6,432	-	-	10	142	76	2,109
754	10,412	1,190	19,781	8	205	516	10,995	209	6,828
363	2,689	609	8,290	2	18	13	34	163	2,682
357	3,072	455	9,183	6	621	45	1,606	626	15,073
515	3,563	1,972	18,459	-	-	20	53	143	2,423
844	25,676	958	18,190	23	5,268	1,439	42,117	297	10,742
842	22,787	1,295	26,218	14	1,921	1,517	47,061	421	11,490
2,477	19,752	3,220	60,508	17	1,071	157	1,359	1,193	19,638
547	5,439	870	19,645	4	704	56	766	272	6,356
435	3,044	533	6,471	1	21	24	154	197	2,042
177	872	150	1,914	-	-	6	20	65	499
476	3,976	541	14,586	8	324	18	104	258	5,248
236	1,611	241	3,312	4	22	17	70	183	1,899
412	3,041	370	5,192	-	-	33	238	130	1,831
194	1,769	515	9,388	-	-	3	7	88	1,763

4-3

市区町村、産業大分類別

市区町村	I 卸売業，小売業		J 金融業，保険業		K 不動産業，物品賃貸業		L 学術研究， 専門・技術サービス業		M 宿泊業， 飲食サービス業	
	事業所数	従業者数	事業所数	従業者数	事業所数	従業者数	事業所数	従業者数	事業所数	従業者数
平成24年	105,056	981,745	5,761	122,338	36,977	152,153	18,384	135,023	56,359	429,189
平成26年	104,838	1,011,995	5,690	123,281	37,124	153,214	18,712	147,981	56,088	429,071
大阪市地域	52,474	546,629	3,111	83,751	16,999	86,599	12,547	100,766	28,422	224,300
三島地域	8,905	93,825	434	8,225	4,044	15,009	1,255	13,760	4,437	35,535
豊能地域	5,216	47,316	284	5,059	2,729	8,961	696	5,041	2,996	23,478
北河内地域	8,851	77,057	470	6,514	3,462	11,449	1,064	11,000	5,503	39,723
中河内地域	9,237	80,392	392	5,928	2,954	9,525	813	4,466	4,414	28,242
南河内地域	4,838	39,304	212	2,741	2,254	5,964	540	2,757	2,360	17,912
泉北地域	9,712	86,714	507	7,310	3,094	10,289	1,229	7,245	5,431	39,954
泉南地域	5,605	40,758	280	3,753	1,588	5,418	568	2,946	2,525	19,927
大阪市	52,474	546,629	3,111	83,751	16,999	86,599	12,547	100,766	28,422	224,300
都島区	1,315	11,198	55	854	574	1,940	196	970	947	7,459
福島区	1,702	20,548	46	635	437	2,355	261	1,553	872	7,511
此花区	603	5,298	14	125	224	817	58	2,413	430	2,985
西港区	3,815	48,989	187	4,479	865	7,918	1,098	11,026	1,195	8,288
港区	1,065	7,655	37	406	300	1,018	85	866	580	3,313
大正区	878	5,790	21	263	227	834	64	667	542	2,516
天王寺区	1,818	14,795	62	1,318	618	2,890	529	2,794	950	9,494
浪速区	2,063	20,704	101	2,237	621	2,860	232	1,878	864	6,820
西淀川区	943	9,595	30	386	325	1,144	80	521	444	2,788
東淀川区	1,236	10,833	57	593	748	2,316	159	1,158	789	4,464
東成区	1,445	9,952	51	718	389	1,640	153	971	568	2,598
生野区	2,003	10,200	64	606	633	1,585	101	361	1,008	4,711
旭区	982	6,374	39	391	416	985	84	370	504	2,425
城東区	1,324	11,257	59	977	646	1,860	176	1,172	721	4,143
阿倍野区	1,790	17,392	96	1,985	672	2,277	220	1,151	967	9,075
住吉区	1,282	9,013	55	741	738	2,033	155	632	847	4,278
東住吉区	1,658	11,507	45	516	583	1,630	139	576	702	3,803
西成区	1,473	9,626	40	438	632	1,636	61	296	1,251	4,949
淀川区	3,538	40,255	166	3,890	1,130	5,773	787	8,434	1,623	13,357
鶴見区	981	8,398	27	353	524	1,487	54	681	406	3,225
住之江区	1,475	16,415	49	634	408	1,626	132	692	712	4,824
平野区	1,728	14,076	50	829	740	2,995	129	632	853	4,720
北区	6,802	89,081	671	18,342	2,116	15,608	3,617	29,179	5,534	60,358
中央区	10,555	137,678	1,089	42,035	2,433	21,372	3,977	31,773	5,113	46,196
堺市	6,991	64,309	380	5,885	2,073	7,340	959	5,856	3,893	30,253
堺区	1,976	15,786	161	3,355	496	1,942	410	3,044	1,380	8,928
中区	932	7,837	31	330	277	885	94	432	502	3,487
東区	512	4,052	33	416	204	479	72	301	315	1,872
西区	1,248	14,584	58	677	358	1,286	124	875	629	5,281
南区	717	7,258	36	437	164	669	80	297	354	4,519
北区	1,239	11,408	55	622	368	1,491	153	796	623	5,403
美原区	367	3,384	6	48	206	588	26	111	90	763

民営事業所数及び従業者数(続)

N 生活関連サービス業, 娯楽業		O 教育, 学習支援業		P 医療, 福祉		Q 複合サービス事業		R サービス業 (他に分類されないもの)	
事業所数	従業者数	事業所数	従業者数	事業所数	従業者数	事業所数	従業者数	事業所数	従業者数
30,388	179,899	10,974	129,771	28,791	484,203	1,303	13,288	22,755	381,213
30,673	179,026	11,585	137,169	33,791	563,566	1,431	27,230	22,958	395,897
11,728	84,231	3,780	50,787	12,752	202,918	453	12,337	11,006	269,702
3,118	17,572	1,398	22,800	3,651	66,651	148	2,353	1,966	24,515
1,988	9,928	945	12,555	2,483	35,224	93	1,005	1,281	13,796
3,744	17,603	1,353	13,204	3,753	66,840	163	2,623	1,985	23,391
2,798	14,158	1,031	11,467	3,037	45,085	140	2,266	1,880	15,340
1,789	8,448	833	8,597	2,030	37,731	106	1,423	1,143	8,969
3,596	17,619	1,450	13,260	4,181	73,881	196	3,178	2,445	27,647
1,912	9,467	795	4,499	1,904	35,236	132	2,045	1,252	12,537
11,728	84,231	3,780	50,787	12,752	202,918	453	12,337	11,006	269,702
413	2,814	155	1,141	454	6,539	14	86	228	1,992
284	1,462	85	652	339	6,077	13	95	257	5,315
185	5,396	57	393	212	2,874	11	3,313	173	2,716
484	2,671	131	1,538	389	6,949	18	473	741	20,349
282	1,227	62	527	327	5,949	11	224	227	4,494
234	766	44	389	245	4,015	10	221	190	1,584
382	2,543	240	4,000	475	9,302	15	96	456	7,969
311	4,183	82	1,185	265	5,092	13	282	348	8,404
268	1,108	66	489	330	5,140	12	243	234	2,032
482	2,409	153	2,415	594	8,784	21	433	256	2,399
288	1,314	75	566	384	6,644	15	281	224	3,605
518	1,412	122	872	688	9,648	21	127	325	1,167
308	1,007	94	1,202	405	5,545	12	244	190	1,198
438	2,135	143	1,149	604	10,947	13	91	250	2,264
475	3,434	225	3,697	584	9,859	15	92	296	3,944
574	1,959	174	3,573	721	11,779	21	143	238	1,612
432	1,297	157	1,477	638	11,237	26	434	297	1,749
446	1,646	56	265	593	9,919	19	298	213	2,803
657	5,492	220	3,684	745	9,433	23	375	731	16,607
291	1,193	108	758	336	5,395	12	90	190	2,367
358	2,029	100	1,459	453	7,632	22	397	329	5,384
529	2,742	129	1,512	788	10,978	32	571	327	2,072
1,504	15,734	609	11,154	1,067	17,010	40	1,722	1,935	86,619
1,585	18,258	493	6,690	1,116	16,171	44	2,006	2,351	81,057
2,534	13,091	960	10,002	3,047	55,723	138	2,122	1,704	20,848
627	3,315	234	1,817	713	13,224	33	235	543	6,968
360	1,612	109	2,349	402	8,899	17	435	220	2,416
306	1,008	119	836	298	4,020	15	101	103	2,580
441	2,195	163	1,618	519	8,481	23	424	289	3,349
255	2,173	111	1,649	440	9,213	21	392	184	1,045
475	2,497	190	1,378	590	10,022	20	393	244	3,615
70	291	34	355	85	1,864	9	142	121	875

4-3

市区町村、産業大分類別

市区町村	A~R		A		B		④		C	
	全産業(S公務を除く)		農業, 林業		漁業		農業, 林業, 漁業間 格付不能		鉱業, 採石業, 採取業	
	事業所数	従業者数	事業所数	従業者数	事業所数	従業者数	事業所数	従業者数	事業所数	従業者数
	所 人									
岸和田市	7,541	65,065	11	54	1	43	-	-	2	19
豊中市	13,632	130,814	9	57	-	-	-	-	-	-
池田市	3,798	38,441	10	62	-	-	-	-	-	-
吹田市	11,881	143,760	6	36	-	-	-	-	-	-
泉大津市	3,451	28,840	2	11	-	-	-	-	-	-
高槻市	9,680	104,175	14	83	-	-	-	-	1	45
貝塚市	3,388	30,709	6	19	-	-	-	-	-	-
守口市	6,534	57,508	3	15	-	-	-	-	-	-
枚方市	10,484	121,368	8	28	-	-	-	-	-	-
茨木市	9,473	104,780	10	233	-	-	-	-	2	6
八尾市	12,351	113,468	18	78	-	-	-	-	-	-
泉佐野市	4,793	51,188	8	36	1	2	-	-	-	-
富田林市	3,481	34,190	11	82	-	-	-	-	-	-
寝屋川市	7,522	71,375	4	13	-	-	-	-	-	-
河内長野市	2,822	25,836	5	69	-	-	-	-	-	-
松原市	4,889	40,554	5	27	-	-	-	-	-	-
大東市	4,821	51,454	5	92	-	-	-	-	-	-
和泉市	5,891	53,226	13	140	-	-	-	-	-	-
箕面市	4,414	42,254	8	55	-	-	-	-	1	9
柏原市	2,397	24,505	4	22	-	-	-	-	-	-
羽曳野市	3,828	36,235	2	49	-	-	-	-	-	-
門真市	5,809	72,143	2	35	-	-	-	-	-	-
摂津市	4,249	51,516	3	49	-	-	-	-	-	-
高石市	2,156	19,303	1	2	-	-	-	-	-	-
藤井寺市	2,828	20,992	2	10	-	-	-	-	-	-
東大阪市	25,839	237,677	12	58	-	-	-	-	-	-
泉南市	2,199	23,146	6	40	-	-	-	-	-	-
四條畷市	1,761	13,149	3	49	-	-	-	-	-	-
交野市	2,067	17,343	3	20	-	-	-	-	-	-
大阪狭山市	1,896	19,691	4	33	-	-	-	-	-	-
阪南市	1,580	11,408	2	8	1	4	-	-	1	4
島本町	671	6,958	1	22	-	-	-	-	-	-
豊能町	326	2,103	1	2	-	-	-	-	1	6
能勢町	397	3,161	10	100	-	-	-	-	-	-
忠岡町	608	6,306	-	-	-	-	-	-	-	-
熊取町	1,245	9,299	3	13	-	-	-	-	-	-
田尻町	395	4,695	1	16	-	-	-	-	-	-
岬町	476	4,078	-	-	2	16	-	-	-	-
太子町	423	2,962	1	5	-	-	-	-	1	3
河内南町	520	4,901	3	68	-	-	-	-	-	-
千早赤阪村	201	1,916	1	1	-	-	-	-	-	-

民営事業所数及び従業者数 (続)

D 建設業		E 製造業		F 電気・ガス・ 熱供給・水道業		G 情報通信業		H 運輸業，郵便業	
事業所数	従業者数	事業所数	従業者数	事業所数	従業者数	事業所数	従業者数	事業所数	従業者数
662	4,000	831	10,497	3	208	27	138	183	3,751
829	6,701	1,294	14,935	8	513	110	2,176	306	7,946
238	1,440	116	9,979	3	44	21	160	60	2,204
879	8,278	477	8,016	9	159	202	4,520	247	6,760
200	1,232	406	4,889	2	11	14	85	191	3,920
780	5,253	442	11,650	8	486	55	316	239	7,121
277	1,407	488	8,005	-	-	15	203	86	1,681
579	3,609	1,026	10,260	4	215	31	499	131	3,322
832	5,559	573	19,270	6	212	78	445	166	5,501
688	5,113	479	11,562	7	124	54	350	373	10,543
805	4,465	3,156	38,319	2	10	42	362	326	6,466
303	1,949	557	7,754	5	31	30	241	224	6,436
242	1,458	473	7,493	1	6	23	149	62	1,001
616	3,778	588	10,155	2	21	25	131	132	5,666
197	986	243	3,801	2	68	13	33	26	572
440	2,644	778	9,628	5	85	11	60	84	2,073
389	2,226	850	17,145	4	34	16	89	179	3,923
482	2,409	834	9,394	2	112	26	141	147	3,474
332	2,129	142	1,896	2	17	37	187	95	2,022
190	870	422	10,264	1	14	8	44	29	462
402	2,282	493	5,706	3	191	12	22	87	2,182
429	3,153	798	23,862	3	21	34	1,619	313	5,461
413	3,100	750	15,261	3	25	12	191	340	9,748
194	1,357	143	3,942	2	220	15	31	76	1,353
202	1,066	226	2,669	4	64	15	93	43	1,605
1,517	9,504	6,321	65,358	15	932	113	752	910	20,801
179	1,022	246	4,642	6	80	6	19	137	3,269
170	895	142	1,546	2	8	9	20	38	971
212	1,081	189	3,192	2	9	14	20	40	766
123	592	143	2,656	1	1	6	83	18	338
159	700	127	1,963	1	7	7	50	16	263
47	252	35	1,429	2	15	6	26	14	172
50	222	23	233	-	-	4	6	10	46
55	205	63	834	1	13	1	2	16	209
37	312	135	2,329	1	35	-	-	21	608
124	551	130	1,087	-	-	4	8	18	189
25	171	16	280	1	17	2	29	32	1,156
46	340	31	498	2	14	1	32	4	40
56	210	57	515	-	-	-	-	11	200
69	377	70	736	-	-	1	2	19	361
25	122	50	747	-	-	-	-	12	207

4-3

市区町村、産業大分類別

市区町村	I 卸売業，小売業		J 金融業，保険業		K 不動産業，物品賃貸業		L 学術研究， 専門・技術サービス業		M 宿泊業， 飲食サービス業	
	事業所数	従業者数	事業所数	従業者数	事業所数	従業者数	事業所数	従業者数	事業所数	従業者数
	所 人									
岸和田市	1,975	14,275	116	1,682	567	2,494	219	1,174	926	6,813
豊中市	2,932	26,464	184	3,719	1,631	5,551	410	3,082	1,748	12,854
池田市	895	6,489	53	811	469	1,459	117	799	651	4,468
吹田市	3,217	35,796	144	2,565	1,423	5,375	537	6,648	1,397	12,852
泉大津市	759	7,111	35	381	401	973	73	304	494	2,811
高槻市	2,318	23,772	124	1,740	870	3,782	302	2,095	1,380	10,927
貝塚市	792	5,862	40	453	297	715	76	307	362	2,446
守口市	1,475	11,327	77	1,012	487	1,721	169	1,871	905	5,700
枚方市	2,553	23,875	144	2,334	807	3,296	369	1,464	1,489	13,261
茨木市	2,339	24,506	123	3,415	1,253	4,112	317	3,538	1,194	9,007
八尾市	2,579	21,226	111	1,478	928	2,818	260	1,287	1,344	9,589
泉佐野市	1,373	10,701	58	958	271	1,133	122	585	627	5,725
富田林市	794	6,140	35	436	413	1,057	98	429	341	3,167
寝屋川市	1,782	16,147	83	1,207	704	2,219	203	1,388	1,181	7,980
河内長野市	736	6,539	30	394	280	694	80	547	304	2,144
松原市	1,140	9,390	42	555	451	1,312	101	431	602	3,708
大東市	983	8,889	54	701	633	1,666	93	548	541	4,692
和泉市	1,319	11,265	65	678	416	1,224	137	757	694	4,912
箕面市	1,241	13,160	41	486	613	1,911	149	1,069	547	5,834
柏原市	543	3,799	19	252	211	556	43	134	236	1,703
羽曳野市	867	8,745	34	301	377	1,018	117	756	355	2,832
門真市	1,204	10,279	71	839	457	1,650	90	5,228	957	5,423
摂津市	881	8,657	36	439	437	1,580	68	527	398	2,392
高石市	491	3,073	24	330	181	584	51	291	285	1,734
藤井寺市	631	3,932	47	794	335	936	68	309	443	3,275
東大阪市	6,115	55,367	262	4,198	1,815	6,151	510	3,045	2,834	16,950
泉南市	569	4,462	17	194	171	427	45	366	209	1,920
四條畷市	393	2,719	16	169	238	492	43	140	224	1,350
交野市	461	3,821	25	252	136	405	97	361	206	1,317
大阪狭山市	448	3,173	18	246	257	683	53	177	240	2,382
阪南市	397	2,447	19	193	117	278	53	164	166	1,020
島本町	150	1,094	7	66	61	160	31	952	68	357
豊能町	68	516	3	25	11	25	15	47	18	79
能勢町	80	687	3	18	5	15	5	44	32	243
忠岡町	152	956	3	36	23	168	9	37	65	244
熊取町	256	1,386	13	116	117	238	40	296	129	831
田尻町	108	980	12	117	27	80	3	8	62	893
岬町	135	645	5	40	21	53	10	46	44	279
太子町	88	484	1	2	57	99	9	19	22	155
河南町	102	673	5	13	74	144	11	56	38	147
千早赤阪村	32	228	-	-	10	21	3	33	15	102

民営事業所数及び従業者数(続)

N 生活関連サービス業, 娯楽業		O 教育, 学習支援業		P 医療, 福祉		Q 複合サービス事業		R サービス業 (他に分類されないもの)	
事業所数	従業者数	事業所数	従業者数	事業所数	従業者数	事業所数	従業者数	事業所数	従業者数
657	3,425	268	1,174	647	11,461	44	435	402	3,422
1,240	5,769	596	9,168	1,561	22,213	53	663	721	9,003
370	2,417	161	1,199	409	5,209	15	94	210	1,607
986	7,358	487	13,441	1,223	22,766	42	655	605	8,535
254	1,093	113	436	291	3,334	15	272	201	1,977
1,045	4,859	397	3,527	1,149	22,061	58	1,111	498	5,347
299	1,293	136	621	293	6,048	21	294	200	1,355
587	2,425	162	1,592	524	9,335	21	149	353	4,456
1,121	5,940	509	5,171	1,257	26,251	51	823	521	7,938
745	3,861	378	4,476	940	16,840	33	324	538	6,770
861	5,772	340	2,528	922	14,160	46	966	611	3,944
398	2,326	126	767	386	7,226	24	489	280	4,829
285	1,329	131	1,418	352	7,261	23	452	197	2,312
799	3,522	256	2,575	762	12,459	32	250	353	3,864
276	1,629	139	990	336	6,214	20	324	135	832
407	1,694	144	1,278	407	5,809	17	130	255	1,730
355	1,801	123	1,578	349	5,748	20	576	227	1,746
556	2,555	264	2,014	546	10,563	30	508	360	3,080
332	1,554	178	2,130	444	6,781	15	174	237	2,840
221	774	85	1,810	232	3,044	14	242	139	515
309	1,502	149	1,134	376	7,527	15	118	230	1,870
518	2,219	107	775	478	6,677	20	434	328	4,468
276	1,102	97	1,203	244	3,612	12	238	279	3,392
207	709	103	743	232	3,402	10	253	141	1,279
254	941	119	734	287	3,653	9	86	143	825
1,716	7,612	606	7,129	1,883	27,881	80	1,058	1,130	10,881
197	996	71	335	184	3,466	14	525	142	1,383
174	713	69	621	145	2,952	8	155	87	349
190	983	127	892	238	3,418	11	236	116	570
192	941	102	1,675	190	5,741	8	180	93	790
170	584	71	307	173	2,830	10	166	90	420
66	392	39	153	95	1,372	3	25	46	471
25	63	5	16	44	687	5	36	43	94
21	125	5	42	25	334	5	38	70	252
45	171	10	65	65	859	3	23	39	463
106	448	88	1,106	149	2,691	8	71	60	268
30	115	14	35	27	393	2	13	33	392
55	280	21	154	45	1,121	9	52	45	468
28	181	24	165	35	685	3	60	30	179
29	108	16	1,182	35	679	5	44	43	311
9	123	9	21	12	162	6	29	17	120

4-4

市区町村、経営組織別民営

1) 平成24年は、2月1日現在。平成26年は、7月1日現在。

市 区 町 村	総 数		個 人	
	事 業 所 数	従 業 者 数	事 業 所 数	従 業 者 数
	所	人		
平成24年	408,713	4,334,776	169,729	524,730
平成26年	413,110	4,487,792	160,715	486,183
大 阪 市 地 域	190,629	2,267,364	67,589	202,515
大 阪 市 島 地 域	35,954	411,189	12,600	40,865
大 阪 市 豊 能 地 域	22,567	216,773	8,692	27,115
大 阪 市 北 河 内 地 域	38,998	404,340	17,052	49,812
大 阪 市 中 河 内 地 域	40,587	375,650	17,035	50,005
大 阪 市 南 河 内 地 域	20,888	187,277	9,935	30,112
大 阪 市 泉 北 地 域	41,870	425,611	17,858	55,318
大 阪 市 泉 南 地 域	21,617	199,588	9,954	30,441
大 阪 市	190,629	2,267,364	67,589	202,515
都 府 府 島 区	5,342	44,829	2,064	6,327
都 府 府 島 区	5,158	62,627	1,654	4,772
都 府 府 此 花 区	2,758	49,285	1,081	2,957
都 府 府 西 港 区	11,154	153,822	2,370	7,263
都 府 府 港 区	4,279	42,797	1,803	4,798
大 阪 府 正 寺 区	3,479	29,718	1,634	4,487
大 阪 府 王 寺 区	6,359	65,503	2,114	6,765
大 阪 府 浪 速 区	5,735	69,136	1,749	5,464
大 阪 府 西 淀 川 区	4,447	48,893	1,639	4,452
大 阪 府 東 淀 川 区	5,507	50,758	2,407	6,901
大 阪 府 東 成 区	5,029	40,426	2,261	6,112
大 阪 府 生 野 区	8,047	49,484	4,704	12,219
大 阪 府 旭 区	3,746	25,582	1,986	5,234
大 阪 府 城 東 区	5,979	53,164	2,705	7,314
大 阪 府 阿 倍 野 区	5,992	61,131	2,361	6,862
大 阪 府 住 吉 吉 区	5,620	42,485	2,880	8,132
大 阪 府 東 住 吉 区	6,023	45,832	2,826	7,292
大 阪 府 西 成 区	5,778	42,658	3,217	8,503
大 阪 府 淀 川 区	12,304	155,571	3,654	11,256
大 阪 府 鶴 見 区	4,082	37,675	1,631	4,709
大 阪 府 住 之 江 区	5,529	70,652	2,034	5,944
大 阪 府 平 野 区	7,963	65,698	3,475	10,256
大 阪 府 北 区	27,465	446,832	7,703	28,404
大 阪 府 中 央 区	32,854	512,806	7,637	26,092
堺 市	29,764	317,936	12,134	38,210
堺 市 区	8,325	91,548	3,380	10,174
堺 市 中 区	4,138	40,468	1,862	5,925
堺 市 東 区	2,378	18,986	1,270	3,661
堺 市 西 区	5,156	63,032	1,987	6,175
堺 市 南 区	3,050	34,625	1,055	3,911
北 美 原 区	4,903	47,929	1,989	6,493
北 美 原 区	1,814	21,348	591	1,871

事業所数及び従業者数

法人		会社		会社以外の法人		法人でない団体	
事業所数	従業者数	事業所数	従業者数	事業所数	従業者数	事業所数	従業者数
237,155	3,803,746	215,696	3,325,637	21,459	478,109	1,829	6,300
250,710	3,996,014	226,100	3,451,361	24,610	544,653	1,685	5,595
122,217	2,062,361	112,222	1,860,499	9,995	201,862	823	2,488
23,157	369,452	20,623	293,950	2,534	75,502	197	872
13,735	189,284	12,108	155,561	1,627	33,723	140	374
21,831	354,165	19,284	294,924	2,547	59,241	115	363
23,439	325,225	21,239	283,680	2,200	41,545	113	420
10,874	156,854	9,371	119,941	1,503	36,913	79	311
23,862	369,749	21,088	304,333	2,774	65,416	150	544
11,595	168,924	10,165	138,473	1,430	30,451	68	223
122,217	2,062,361	112,222	1,860,499	9,995	201,862	823	2,488
3,255	38,416	2,998	32,804	257	5,612	23	86
3,473	57,762	3,222	53,144	251	4,618	31	93
1,660	46,240	1,492	43,787	168	2,453	17	88
8,743	146,455	8,299	138,095	444	8,360	41	104
2,456	37,941	2,214	32,674	242	5,267	20	58
1,838	25,223	1,663	21,892	175	3,331	7	8
4,213	58,594	3,663	47,348	550	11,246	32	144
3,947	63,561	3,695	58,282	252	5,279	39	111
2,799	44,425	2,590	40,327	209	4,098	9	16
3,089	43,831	2,728	36,463	361	7,368	11	26
2,750	34,277	2,459	28,341	291	5,936	18	37
3,313	37,186	2,807	29,426	506	7,760	30	79
1,737	20,309	1,487	15,430	250	4,879	23	39
3,248	45,781	2,874	36,097	374	9,684	26	69
3,601	54,168	3,247	45,018	354	9,150	30	101
2,714	34,227	2,322	23,065	392	11,162	26	126
3,178	38,505	2,737	29,374	441	9,131	19	35
2,541	34,110	2,217	27,645	324	6,465	20	45
8,607	144,108	8,084	135,311	523	8,797	43	207
2,425	32,915	2,210	28,277	215	4,638	26	51
3,481	64,680	3,164	57,734	317	6,946	14	28
4,474	55,382	4,015	47,357	459	8,025	14	60
19,659	418,150	18,460	393,161	1,199	24,989	103	278
25,016	486,115	23,575	459,447	1,441	26,668	201	599
17,535	279,317	15,504	229,623	2,031	49,694	95	409
4,907	81,186	4,305	69,691	602	11,495	38	188
2,265	34,519	2,040	25,944	225	8,575	11	24
1,103	15,319	936	10,859	167	4,460	5	6
3,154	56,773	2,817	49,569	337	7,204	15	84
1,990	30,690	1,682	22,136	308	8,554	5	24
2,901	41,408	2,596	33,793	305	7,615	13	28
1,215	19,422	1,128	17,631	87	1,791	8	55

4-4

市区町村、経営組織別民営

市 区 町 村	総 数		個 人	
	事 業 所 数	従 業 者 数	事 業 所 数	従 業 者 数
	所		人	
岸 和 田 市	7,541	65,065	3,522	10,758
豊 中 市	13,632	130,814	5,296	16,011
池 田 市	3,798	38,441	1,627	5,261
吹 田 市	11,881	143,760	3,685	12,329
泉 大 津 市	3,451	28,840	1,667	4,836
高 槻 市	9,680	104,175	3,920	12,257
貝 塚 市	3,388	30,709	1,601	4,451
守 口 市	6,534	57,508	2,988	7,744
枚 方 市	10,484	121,368	4,266	14,398
茨 木 市	9,473	104,780	3,351	11,060
八 尾 市	12,351	113,468	5,343	15,836
泉 佐 野 市	4,793	51,188	1,940	6,517
富 田 林 市	3,481	34,190	1,541	4,707
寝 屋 川 市	7,522	71,375	3,536	9,925
河 内 長 野 市	2,822	25,836	1,331	4,325
松 原 市	4,889	40,554	2,298	6,836
大 東 市	4,821	51,454	1,954	5,439
和 泉 市	5,891	53,226	2,815	8,660
箕 面 市	4,414	42,254	1,477	4,924
柏 原 市	2,397	24,505	1,076	3,139
羽 曳 野 市	3,828	36,235	1,739	5,385
門 真 市	5,809	72,143	2,543	7,097
摂 津 市	4,249	51,516	1,353	4,278
高 石 市	2,156	19,303	970	2,751
藤 井 寺 市	2,828	20,992	1,499	4,330
東 大 阪 市	25,839	237,677	10,616	31,030
泉 南 市	2,199	23,146	991	3,004
四 條 畷 市	1,761	13,149	869	2,220
交 野 市	2,067	17,343	896	2,989
大 阪 狭 山 市	1,896	19,691	948	2,955
阪 南 市	1,580	11,408	845	2,539
島 本 町	671	6,958	291	941
豊 能 町	326	2,103	120	376
能 勢 町	397	3,161	172	543
忠 岡 町	608	6,306	272	861
熊 取 町	1,245	9,299	672	2,081
田 尻 町	395	4,695	153	406
岬 町	476	4,078	230	685
太 子 町	423	2,962	226	562
河 南 町	520	4,901	265	799
千 早 赤 阪 村	201	1,916	88	213

事業所数及び従業者数 (続)

法人		会社		会社以外の法人		法人でない団体	
事業所数	従業者数	事業所数	従業者数	事業所数	従業者数	事業所数	従業者数
4,005	54,237	3,572	45,024	433	9,213	14	70
8,244	114,631	7,335	92,567	909	22,064	92	172
2,150	33,121	1,869	28,838	281	4,283	21	59
8,126	131,196	7,308	100,829	818	30,367	70	235
1,772	23,990	1,601	21,674	171	2,316	12	14
5,719	91,785	4,922	70,617	797	21,168	41	133
1,772	26,231	1,541	21,065	231	5,166	15	27
3,531	49,714	3,188	41,613	343	8,101	15	50
6,189	106,857	5,367	83,427	822	23,430	29	113
6,060	93,303	5,418	74,751	642	18,552	62	417
6,972	97,531	6,291	85,293	681	12,238	36	101
2,834	44,626	2,545	38,553	289	6,073	19	45
1,921	29,436	1,639	21,906	282	7,530	19	47
3,953	61,343	3,470	50,295	483	11,048	33	107
1,482	21,488	1,259	15,950	223	5,538	9	23
2,573	33,659	2,270	28,380	303	5,279	18	59
2,852	45,977	2,562	40,351	290	5,626	15	38
3,043	44,477	2,641	34,335	402	10,142	33	89
2,915	37,194	2,618	31,128	297	6,066	22	136
1,312	21,334	1,091	17,371	221	3,963	9	32
2,075	30,820	1,775	23,848	300	6,972	14	30
3,255	65,009	2,965	59,999	290	5,010	11	37
2,880	47,198	2,676	42,973	204	4,225	16	40
1,176	16,520	1,047	13,722	129	2,798	10	32
1,320	16,641	1,151	14,036	169	2,605	9	21
15,155	206,360	13,857	181,016	1,298	25,344	68	287
1,196	20,081	1,039	17,082	157	2,999	12	61
885	10,919	748	7,825	137	3,094	7	10
1,166	14,346	984	11,414	182	2,932	5	8
943	16,698	821	10,400	122	6,298	5	38
732	8,861	615	6,757	117	2,104	3	8
372	5,970	299	4,780	73	1,190	8	47
203	1,724	147	1,067	56	657	3	3
223	2,614	139	1,961	84	653	2	4
336	5,445	295	4,979	41	466	-	-
572	7,217	462	3,967	110	3,250	1	1
239	4,279	216	3,868	23	411	3	10
245	3,392	175	2,157	70	1,235	1	1
194	2,389	160	1,635	34	754	3	11
254	4,100	207	2,382	47	1,718	1	2
112	1,623	89	1,404	23	219	1	80

4-5

産業中分類、単独・本所・支所別民営事業所数
及び売上金額

1) ネットワーク型産業（事業所単位で経理事項の把握を行わない産業）の事業所は売り上げ金額を表章しない。（平成26年7月1日現在）

産業中分類	総数		単独事業所		本所・本社・本店		支所・支社・支店	
	事業所数	売上金額	事業所数	売上金額	事業所数	売上金額	事業所数	売上金額
	所	百万円						
A 農業、林業	218	11,895	174	x	12	839	32	x
01 農業	205	10,967	166	8,638	11	x	28	x
02 林業	13	927	8	x	1	x	4	x
B 漁業	4	200	2	x	-	-	2	x
03 漁業(水産養殖業を除く)	3	x	2	x	-	-	1	x
04 水産養殖業	1	x	-	-	-	-	1	x
C 鉱業、採石業、砂利採取業	13	2,398	7	x	3	x	3	x
05 鉱業、採石業、砂利採取業	13	2,398	7	x	3	x	3	x
D 建設業	17,139	…	17,139	2,182,384	-	…	-	…
06 総合工事業	6,593	…	6,593	1,062,530	-	…	-	…
07 職別工事業(設備工事業を除く)	5,122	…	5,122	557,202	-	…	-	…
08 設備工事業	5,424	…	5,424	562,652	-	…	-	…
E 製造業	37,444	17,409,445	30,720	4,580,193	3,390	5,914,059	3,334	6,915,192
09 食料品製造業	1,476	1,092,440	1,012	233,180	186	345,766	278	513,494
10 飲料・たばこ・飼料製造業	123	282,182	70	12,146	23	12,594	30	257,442
11 繊維工業	3,532	693,843	3,180	237,275	217	421,677	135	34,891
12 木材・木製品製造業(家具を除く)	493	130,087	409	57,145	37	50,711	47	22,231
13 家具・装備品製造業	1,223	167,231	1,107	85,340	62	24,190	54	57,701
14 パルプ・紙・紙加工品製造業	1,189	370,112	997	141,956	101	132,531	91	95,625
15 印刷・同関連業	3,149	571,603	2,681	222,327	213	226,176	255	123,101
16 化学工業	1,020	1,947,160	444	139,993	276	975,245	300	831,921
17 石油製品・石炭製品製造業	80	1,683,498	31	540,454	9	4,180	40	1,138,863
18 プラスチック製品製造業(別掲を除く)	2,590	735,231	2,091	285,095	270	281,782	229	168,354
19 ゴム製品製造業	563	112,583	462	51,626	47	35,343	54	25,615
20 なめし革・同製品・毛皮製造業	577	37,183	552	32,938	14	3,624	11	620
21 窯業・土石製品製造業	633	254,817	437	84,981	89	60,397	107	109,439
22 鉄鋼業	1,143	1,221,857	849	288,255	127	380,896	167	552,706
23 非鉄金属製造業	631	965,749	500	91,169	74	278,453	57	596,126
24 金属製品製造業	7,505	1,409,085	6,408	674,730	557	478,134	540	256,221
25 はん用機械器具製造業	2,023	1,308,681	1,639	230,484	229	790,425	155	287,773
26 生産用機械器具製造業	3,818	1,158,622	3,230	360,780	329	343,550	259	454,292
27 業務用機械器具製造業	567	171,132	434	62,719	64	75,915	69	32,498
28 電子部品・デバイス・電子回路製造業	412	826,046	302	292,674	43	92,266	67	441,106
29 電気機械器具製造業	1,622	1,149,525	1,295	172,269	180	474,446	147	502,809
30 情報通信機械器具製造業	133	342,202	92	65,558	19	167,047	22	109,598
31 輸送用機械器具製造業	872	532,670	690	102,008	94	182,731	88	247,930
32 その他の製造業	2,070	245,906	1,808	115,091	130	75,980	132	54,835
F 電気・ガス・熱供給・水道業	29	…	29	x	-	…	-	…
33 電気業	9	…	9	x	-	…	-	…
34 ガス業	2	…	2	x	-	…	-	…
35 熱供給業	3	…	3	x	-	…	-	…
36 水道業	15	…	15	1,815	-	…	-	…
G 情報通信業	3,874	…	2,628	312,854	323	…	923	…
37 通信業	68	…	68	8,820	-	…	-	…
38 放送業	15	…	15	1,296	-	…	-	…
39 情報サービス業	2,696	1,536,410	1,536	212,884	304	384,395	856	939,131
40 インターネット附随サービス業	332	63,288	246	25,501	19	6,266	67	31,521
41 映像・音声・文字情報制作業	763	…	763	64,353	-	…	-	…
H 運輸業、郵便業	4,169	…	4,169	629,426	-	…	-	…
42 鉄道業	2	…	2	x	-	…	-	…
43 道路旅客運送業	1,615	…	1,615	61,722	-	…	-	…
44 道路貨物運送業	1,873	…	1,873	339,103	-	…	-	…
45 水運業	54	…	54	36,992	-	…	-	…
46 航空運輸業	4	…	4	x	-	…	-	…
47 倉庫業	260	…	260	28,995	-	…	-	…
48 運輸に附帯するサービス業	360	…	360	122,197	-	…	-	…
49 郵便業(信書便事業を含む)	1	…	1	x	-	…	-	…
I 卸売業、小売業	83,942	53,237,023	50,394	6,774,587	6,214	12,360,722	27,334	34,101,714
50 各種商品卸売業	90	1,702,211	46	8,746	18	63,741	26	1,629,724

資料 総務省「平成26年経済センサス-基礎調査」

4-5 産業中分類、単独・本所・支所別民営事業所数及び売上金額（続）

産業中分類	総数		単独事業所		本所・本社・本店		支所・支社・支店	
	事業所数	売上金額	事業所数	売上金額	事業所数	売上金額	事業所数	売上金額
	所	百万円						
51 繊維・衣服等卸売業	3,707	2,998,041	2,485	563,719	580	1,479,835	642	954,487
52 飲食料品卸売業	4,181	7,028,454	2,506	1,427,727	399	1,570,864	1,276	4,029,863
53 建築材料、鉱物・金属材料等卸売業	7,000	14,159,576	3,791	1,341,449	940	3,394,987	2,269	9,423,140
54 機械器具卸売業	7,947	9,437,888	3,363	946,089	872	2,382,779	3,712	6,109,020
55 その他の卸売業	7,722	7,608,327	3,941	921,324	878	1,854,190	2,903	4,832,813
56 各種商品小売業	183	1,159,328	23	759	8	30,094	152	1,128,475
57 織物・衣服・身の回り品小売業	8,956	681,990	4,765	85,328	359	60,868	3,832	535,794
58 飲食料品小売業	15,852	2,778,040	11,069	546,899	676	671,894	4,107	1,559,248
59 機械器具小売業	6,644	1,863,502	4,652	261,626	290	136,419	1,702	1,465,457
60 その他の小売業	19,351	2,968,614	12,068	474,940	1,003	504,865	6,280	1,988,809
61 無店舗小売業	2,309	851,052	1,685	195,983	191	210,185	433	444,885
J 金融業、保険業	1,518	...	1,518	111,353	-	...	-	...
62 銀行業	-	...	-	-	-	...	-	...
63 協同組織金融業	6	...	6	1,012	-	...	-	...
64 貸金業、クレジット業等非預金信用機関	273	...	273	20,311	-	...	-	...
65 金融商品取引業、商品先物取引業	106	...	106	23,936	-	...	-	...
66 補助的金融業等	27	...	27	14,253	-	...	-	...
67 保険業(保険媒介代理業、保険サービス業を含む)	1,106	...	1,106	51,840	-	...	-	...
K 不動産業、物品賃貸業	29,140	3,665,132	24,308	1,162,492	802	882,815	4,030	1,619,825
68 不動産取引業	4,398	1,297,980	3,600	436,802	197	418,909	601	442,269
69 不動産賃貸業・管理業	23,219	1,504,093	20,194	648,868	457	309,736	2,568	545,489
K1 不動産業内格付不能	1,523	863,058	514	76,822	148	154,170	861	632,066
L 学術研究、専門・技術サービス業	14,863	2,187,830	12,681	592,576	681	670,487	1,501	924,767
71 学術・開発研究機関	253	84,583	79	9,139	24	25,961	150	49,483
72 専門サービス業(他に分類されないもの)	8,995	744,233	8,308	316,071	272	235,695	415	192,467
73 広告業	683	749,467	450	90,340	89	235,879	144	423,248
74 技術サービス業(他に分類されないもの)	4,932	609,547	3,844	177,027	296	172,952	792	259,569
M 宿泊業、飲食サービス業	38,729	1,511,653	29,235	443,890	894	177,981	8,600	889,782
75 宿泊業	742	297,200	371	73,803	54	37,624	317	185,773
76 飲食店	35,085	1,077,125	27,797	339,355	754	109,043	6,534	628,727
77 持ち帰り・配達飲食サービス業	2,902	137,328	1,067	30,732	86	31,314	1,749	75,282
N 生活関連サービス業、娯楽業	23,010	2,439,255	18,154	610,860	828	285,900	4,028	1,542,496
78 洗濯・理容・美容・浴場業	17,348	355,831	14,940	127,038	504	102,236	1,904	126,557
79 その他の生活関連サービス業	3,192	789,051	1,881	107,584	136	77,718	1,175	603,748
80 娯楽業	2,470	1,294,373	1,333	376,237	188	105,945	949	812,190
O 教育、学習支援業	8,066	...	5,804	125,097	293	...	1,969	...
81 学校教育	327	...	327	61,849	-	...	-	...
82 その他の教育、学習支援業	7,739	207,109	5,477	63,249	293	24,197	1,969	119,664
P 医療、福祉	26,786	4,487,882	19,696	1,649,005	1,436	702,179	5,654	2,136,698
83 医療業	18,189	2,309,260	16,390	1,070,469	550	371,667	1,249	867,124
84 保健衛生	148	55,382	80	8,687	10	7,789	58	38,905
85 社会保険・社会福祉・介護事業	8,449	2,123,240	3,226	569,849	876	322,722	4,347	1,230,669
Q 複合サービス事業	279	...	90	4,196	9	...	180	...
86 郵便局	30	...	30	x	-	...	-	...
87 協同組合(他に分類されないもの)	249	48,182	60	x	9	11,826	180	x
R サービス業(他に分類されないもの)	14,792	...	10,223	619,859	758	...	3,811	...
88 廃棄物処理業	639	162,425	406	64,017	76	51,220	157	47,187
89 自動車整備業	2,300	149,490	2,036	81,450	65	21,399	199	46,642
90 機械等修理業(別掲を除く)	1,651	347,613	1,024	46,938	87	32,899	540	267,776
91 職業紹介・労働者派遣業	1,073	437,529	544	78,078	123	79,321	406	280,131
92 その他の事業サービス業	5,298	1,359,856	2,457	243,296	400	323,286	2,441	793,274
93 政治・経済・文化団体	1,128	...	1,128	94,297	-	...	-	...
94 宗教	2,568	...	2,568	3,369	-	...	-	...
95 その他のサービス業	135	17,807	60	8,414	7	1,426	68	7,967

- 1) 外国の会社及び法人でない団体を除く。
 2) 総務省「平成26年経済センサス-基礎調査」には付加価値額の公表項目がないため、直近の公表値である「平成24年経済センサス-活動調査」より作成しています。
 ア) 事業所単位の付加価値額は、企業単位で把握した付加価値額を事業所従事者により傘下事業所にあん分することによって、全産業について集計しています。「付加価値額」は必要な事項の数値が得られた事業所を対象として集計しています。

産業大分類	総数						1~4人			
	事業所数	事業従事者数	ア) 付加価値額	1事業所当たり事業従事者数	1事業所当たり付加価値額	事業従事者1人当たり付加価値額	事業所数	事業従事者数	ア) 付加価値額	1事業所当たり事業従事者数
		人	百万円	人	万円	万円				
A~B 農林漁業	200	2,071	6,539	10.4	3,270	316	73	185	777	2.5
C 鉱業, 採石業, 砂利採取業	23	186	805	8.1	3,501	433	14	38	156	2.7
D 建設業	21,446	209,652	1,164,780	9.8	5,431	556	10,726	27,098	111,965	2.5
E 製造業	39,993	586,042	3,668,507	14.7	9,173	626	19,497	48,456	152,700	2.5
F 電気・ガス・熱供給・水道業	189	13,744	117,839	72.7	62,349	857	34	184	2,136	5.4
G 情報通信業	5,156	139,131	1,391,945	27.0	26,997	1,000	2,191	5,784	29,970	2.6
G 1 情報通信業(通信業, 放送業, 映像・音声・文字情報制作業)	1,885	47,912	805,714	25.4	42,743	1,682	970	2,718	15,811	2.8
G 2 情報通信業(情報サービス業, インターネット附随サービス業)	3,271	91,219	586,230	27.9	17,922	643	1,221	3,066	14,158	2.5
H 運輸業, 郵便業	9,136	243,539	1,254,412	26.7	13,730	515	3,313	6,513	30,401	2.0
I 卸売業, 小売業	87,795	874,493	5,056,876	10.0	5,760	578	51,027	120,040	431,254	2.4
J 金融業, 保険業	5,075	124,239	1,582,720	24.5	31,187	1,274	1,521	3,995	24,248	2.6
K 不動産業, 物品賃貸業	29,795	126,253	922,392	4.2	3,096	731	24,343	50,417	225,857	2.1
L 学術研究, 専門・技術サービス業	14,879	119,265	771,140	8.0	5,183	647	9,612	22,573	90,837	2.3
M 宿泊業, 飲食サービス業	39,527	325,379	608,956	8.2	1,541	187	24,334	53,754	65,386	2.2
N 生活関連サービス業, 娯楽業	23,301	140,423	426,932	6.0	1,832	304	17,947	37,398	67,600	2.1
O 教育, 学習支援業	8,875	112,076	467,252	12.6	5,265	417	5,301	9,814	14,289	1.9
O 1 教育, 学習支援業(学校教育)	934	60,313	338,706	64.6	36,264	562	43	119	X	2.8
O 2 教育, 学習支援業(その他の教育, 学習支援業)	7,941	51,763	128,546	6.5	1,619	248	5,258	9,695	X	1.8
P 医療, 福祉	23,496	425,920	1,643,746	18.1	6,996	386	7,644	19,794	63,723	2.6
Q 複合サービス事業	1,260	12,975	59,889	10.3	4,753	462	228	736	2,950	3.2
Q 1 複合サービス事業(郵便局)	1,123	10,454	44,392	9.3	3,953	425	179	640	2,519	3.6
Q 2 複合サービス事業(協同組合)	137	2,521	15,497	18.4	11,312	615	49	96	431	2.0
R サービス業(他に分類されないもの)	17,963	298,974	1,070,087	16.6	5,957	358	10,423	23,764	63,596	2.3
R 1 サービス業(政治・経済・文化団体, 宗教)	6,421	25,776	45,132	4.0	703	175	5,269	10,813	12,061	2.1
R 2 サービス業(政治・経済・文化団体, 宗教を除く)	11,542	273,198	1,024,955	23.7	8,880	375	5,154	12,951	51,535	2.5

資料 総務省・経済産業省「平成24年経済センサス-活動調査」

者規模別付加価値額

(平成24年2月1日現在)

1事業所当たり付加価値額	事業従事者1人当たり付加価値額	5～9人						10～19人						産業分類番号
		事業所数	事業従事者数	ア) 付加価値額	1事業所当たり事業従事者数	1事業所当たり付加価値額	事業従事者1人当たり付加価値額	事業所数	事業従事者数	ア) 付加価値額	1事業所当たり事業従事者数	1事業所当たり付加価値額	事業従事者1人当たり付加価値額	
1,065	420	65	424	1,461	6.5	2,248	345	36	484	1,242	13.4	3,449	257	A～B
1,111	409	6	40	363	6.7	6,046	907	1	17	X	17.0	X	X	C
1,044	413	6,042	40,078	185,728	6.6	3,074	463	2,919	38,707	189,195	13.3	6,482	489	D
783	315	9,625	64,444	276,739	6.7	2,875	429	5,402	74,971	370,863	13.9	6,865	495	E
6,283	1,161	53	410	1,784	7.7	3,367	435	25	335	3,526	13.4	14,105	1,053	F
1,368	518	1,105	7,500	38,684	6.8	3,501	516	744	10,833	57,349	14.6	7,708	529	G
1,630	582	429	2,869	14,983	6.7	3,493	522	218	3,376	18,361	15.5	8,422	544	G1
1,160	462	676	4,631	23,701	6.9	3,506	512	526	7,457	38,989	14.2	7,412	523	G2
918	467	1,426	10,321	54,338	7.2	3,811	526	1,654	24,702	134,622	14.9	8,139	545	H
845	359	17,361	115,503	638,204	6.7	3,676	553	10,455	144,681	834,738	13.8	7,984	577	I
1,594	607	858	6,998	76,556	8.2	8,923	1,094	1,294	20,264	242,370	15.7	18,730	1,196	J
928	448	3,548	22,194	156,794	6.3	4,419	706	949	12,883	111,690	13.6	11,769	867	K
945	402	3,074	19,936	100,564	6.5	3,271	504	1,241	16,941	99,470	13.7	8,015	587	L
269	122	7,015	45,944	81,293	6.5	1,159	177	4,399	60,197	119,097	13.7	2,707	198	M
377	181	2,841	18,673	65,677	6.6	2,312	352	1,271	17,712	71,542	13.9	5,629	404	N
270	146	1,462	9,965	25,918	6.8	1,773	260	998	13,627	39,414	13.7	3,949	289	O
X	X	79	636	4,346	8.1	5,502	683	233	3,414	17,094	14.7	7,336	501	O1
X	X	1,383	9,329	21,571	6.7	1,560	231	765	10,213	22,320	13.4	2,918	219	O2
834	322	6,981	47,623	171,779	6.8	2,461	361	4,583	61,812	235,393	13.5	5,136	381	P
1,294	401	814	5,220	22,628	6.4	2,780	433	117	1,454	7,520	12.4	6,428	517	Q
1,407	394	790	5,043	21,514	6.4	2,723	427	75	877	3,742	11.7	4,990	427	Q1
880	449	24	177	1,114	7.4	4,640	629	42	577	3,778	13.7	8,996	655	Q2
610	268	3,014	20,909	88,978	6.9	2,952	426	1,797	25,058	124,689	13.9	6,939	498	R
229	112	689	4,275	6,426	6.2	933	150	227	3,012	6,867	13.3	3,025	228	R1
1,000	398	2,325	16,634	82,553	7.2	3,551	496	1,570	22,046	117,823	14.0	7,505	534	R2

産業大分類	20～29人						30～49人			
	事業所数	事業従事者数	ア) 付加価値額	1事業所当たり従事者数	1事業所当たり付加価値額	事業従事者1人当たり付加価値額	事業所数	事業従事者数	ア) 付加価値額	1事業所当たり従事者数
A～B 農林漁業	12	277	981	23.1	8,177	354	8	286	1,102	35.8
C 鉱業, 採石業, 砂利採取業	-	-	-	-	-	-	2	91	X	45.5
D 建設業	793	19,248	95,384	24.3	12,028	496	451	17,216	98,001	38.2
E 製造業	2,167	53,260	280,080	24.6	12,925	526	1,490	58,719	314,644	39.4
F 電気・ガス・熱供給・水道業	13	332	X	25.5	X	X	18	685	5,119	38.1
G 情報通信業	302	7,223	49,593	23.9	16,422	687	300	12,809	75,470	42.7
G 1 情報通信業(通信業, 放送業, 映像・音声・文字情報制作業)	73	1,878	20,554	25.7	28,157	1,094	73	3,443	22,381	47.2
G 2 情報通信業(情報サービス業, インターネット附随サービス業)	229	5,345	29,039	23.3	12,681	543	227	9,366	53,089	41.3
H 運輸業, 郵便業	855	21,238	105,106	24.8	12,293	495	772	30,833	138,707	39.9
I 卸売業, 小売業	3,721	88,714	503,114	23.8	13,521	567	2,323	88,860	578,723	38.3
J 金融業, 保険業	581	14,685	189,414	25.3	32,601	1,290	401	16,267	282,223	40.6
K 不動産業, 物品賃貸業	285	7,046	64,173	24.7	22,517	911	175	6,748	73,340	38.6
L 学術研究, 専門・技術サービス業	358	8,573	52,835	23.9	14,758	616	257	9,985	69,713	38.9
M 宿泊業, 飲食サービス業	1,788	42,648	98,624	23.9	5,516	231	1,238	46,613	85,410	37.7
N 生活関連サービス業, 娯楽業	493	12,068	52,479	24.5	10,645	435	321	12,215	49,217	38.1
O 教育, 学習支援業	444	10,843	36,023	24.4	8,113	332	288	10,891	40,452	37.8
O 1 教育, 学習支援業(学校教育)	175	4,336	21,635	24.8	12,363	499	138	5,305	26,837	38.4
O 2 教育, 学習支援業(その他の教育, 学習支援業)	269	6,507	14,388	24.2	5,349	221	150	5,586	13,615	37.2
P 医療, 福祉	1,664	40,465	130,290	24.3	7,830	322	1,239	47,186	123,411	38.1
Q 複合サービス事業	17	409	2,076	24.1	12,211	508	56	2,167	9,350	38.7
Q 1 複合サービス事業(郵便局)	11	268	1,144	24.4	10,396	427	52	2,021	8,624	38.9
Q 2 複合サービス事業(協同組合)	6	141	932	23.5	15,538	661	4	146	726	36.5
R サービス業(他に分類されないもの)	685	16,475	75,097	24.1	10,963	456	670	25,415	116,212	37.9
R 1 サービス業(政治・経済・文化団体, 宗教)	70	1,641	4,769	23.4	6,813	291	54	2,056	6,405	38.1
R 2 サービス業(政治・経済・文化団体, 宗教を除く)	615	14,834	70,328	24.1	11,435	474	616	23,359	109,807	37.9

者規模別付加価値額（続）

（平成24年2月1日現在）

1事業所当たり付加価値額	事業従事者1人当たり付加価値額	50人以上						出向・派遣従業者のみ						産業分類番号
		事業所数	事業従事者数	ア) 付加価値額	1事業所当たり事業従事者数	1事業所当たり付加価値額	事業従事者1人当たり付加価値額	事業所数	事業従事者数	ア) 付加価値額	1事業所当たり事業従事者数	1事業所当たり付加価値額	事業従事者1人当たり付加価値額	
13,777	385	5	412	X	82.4	X	X	1	3	X	3.0	X	X	A～B
X	X	-	-	-	-	-	-	-	-	-	-	-	-	C
21,730	569	475	67,217	484,100	141.5	101,916	720	40	88	409	2.2	1,022	465	D
21,117	536	1,757	285,653	2,238,412	162.6	127,400	784	55	539	35,070	9.8	63,763	6,506	E
28,440	747	44	11,791	102,521	268.0	233,003	869	2	7	X	3.5	X	X	F
25,157	589	469	94,083	1,134,394	200.6	241,875	1,206	45	899	6,486	20.0	14,413	721	G
30,659	650	101	32,849	709,420	325.2	702,396	2,160	21	779	4,205	37.1	20,024	540	G1
23,387	567	368	61,234	424,974	166.4	115,482	694	24	120	2,281	5.0	9,503	1,901	G2
17,967	450	1,065	149,720	789,647	140.6	74,145	527	51	212	1,590	4.2	3,117	750	H
24,913	651	2,399	314,016	2,050,269	130.9	85,463	653	509	2,679	20,574	5.3	4,042	768	I
70,380	1,735	382	61,600	764,693	161.3	200,181	1,241	38	430	3,216	11.3	8,463	748	J
41,909	1,087	207	26,336	286,953	127.2	138,625	1,090	288	629	3,585	2.2	1,245	570	K
27,126	698	300	41,040	347,994	136.8	115,998	848	37	217	9,726	5.9	26,286	4,482	L
6,899	183	699	75,418	156,946	107.9	22,453	208	54	805	2,201	14.9	4,076	273	M
15,332	403	278	40,644	113,441	146.2	40,806	279	150	1,713	6,976	11.4	4,651	407	N
14,046	371	360	56,820	310,658	157.8	86,294	547	22	116	499	5.3	2,269	430	O
19,447	506	265	46,501	268,081	175.5	101,163	577	1	2	X	2.0	X	X	O1
9,076	244	95	10,319	42,577	108.6	44,818	413	21	114	X	5.4	X	X	O2
9,961	262	1,347	208,750	915,667	155.0	67,978	439	38	290	3,484	7.6	9,168	1,201	P
16,696	431	26	2,987	X	114.9	X	X	2	2	X	1.0	X	X	Q
16,584	427	16	1,605	6,849	100.3	42,805	427	-	-	-	-	-	-	Q1
18,151	497	10	1,382	X	138.2	X	X	2	2	X	1.0	X	X	Q2
17,345	457	1,218	186,727	596,758	153.3	48,995	320	156	626	4,756	4.0	3,049	760	R
11,862	312	37	3,767	8,102	101.8	21,898	215	75	212	502	2.8	670	237	R1
17,826	470	1,181	182,960	588,655	154.9	49,844	322	81	414	4,254	5.1	5,252	1,028	R2

4-7

資本金階級、企業産

1) 平成24年は、2月1日現在。平成26年は、7月1日現在。
2) 総数には資本金の不詳を含む。

資本金階級	全産業 (公務を除く)	農業、林業	漁業	農業、林業、 漁業間 格付不能	鉱業、 採石業、 砂利採取業	建設業	製造業	電気・ガス・ 熱供給・ 水道業	情報通信業	
	企業									
平成24年	132,682	170	2	4	15	17,244	27,313	32	3,805	
平成26年	136,135	209	2	-	11	17,415	26,739	46	3,755	
300万円未満	7,351	15	-	-	-	605	699	3	377	
300万～500万円未満	32,034	54	1	-	1	3,688	5,249	7	865	
500万～1,000万円未満	12,077	29	-	-	-	2,330	1,755	1	286	
1,000万～3,000万円未満	60,180	86	1	-	5	7,710	14,503	15	1,551	
3,000万～5,000万円未満	7,230	6	-	-	2	1,408	1,650	4	176	
5,000万～1億円未満	5,074	5	-	-	2	635	1,239	4	171	
1億～3億円未満	1,455	-	-	-	-	137	345	5	71	
3億～10億円未満	648	-	-	-	-	57	221	-	38	
10億～50億円未満	349	-	-	-	-	17	144	3	13	
50億円以上	224	-	-	-	-	18	105	2	6	

資料 総務省・経済産業省「平成24年経済センサス-活動調査」、
総務省「平成26年経済センサス-基礎調査」

4-8

企業常用雇用者規模、

1) 平成24年は、2月1日現在。平成26年は、7月1日現在。
2) 総数には国内及び海外、資本金の不詳を含む。

企業常用雇用者規模	全産業 (公務を除く)	農業、林業	漁業	農業、林業、 漁業間 格付不能	鉱業、 採石業、 砂利採取業	建設業	製造業	電気・ガス・ 熱供給・ 水道業	情報通信業	
	企業									
平成24年	132,682	170	2	4	15	17,244	27,313	32	3,805	
平成26年	136,135	209	2	-	11	17,415	26,739	46	3,755	
0～4人	76,079	128	1	-	5	10,733	11,443	23	2,030	
5～9人	23,227	37	-	-	-	3,648	5,544	4	559	
10～19人	16,277	27	-	-	3	1,832	4,100	7	438	
20～29人	6,402	8	-	-	2	468	1,719	2	196	
30～49人	5,461	6	1	-	1	332	1,474	2	215	
50～99人	4,347	2	-	-	-	208	1,202	3	161	
100～299人	2,956	1	-	-	-	125	869	-	105	
300～999人	1,026	-	-	-	-	49	289	2	36	
1,000～1,999人	203	-	-	-	-	13	54	1	11	
2,000～4,999人	112	-	-	-	-	3	33	-	1	
5,000人以上	45	-	-	-	-	4	12	2	3	

資料 総務省・経済産業省「平成24年経済センサス-活動調査」、
総務省「平成26年経済センサス-基礎調査」

業 大 分 類 別 企 業 数

運輸業， 郵便業	卸売業， 小売業	金融業， 保険業	不動産業， 物品賃貸業	学術研究， 専門・技術 サービス業	宿泊業， 飲食サービス業	生活関連 サービス業， 娯楽業	連 業 業	教 育 ， 学 習 支 援 業	医療，福祉	複 合 サ ー ビ ス 業	サービス業 (他に分類さ れないもの)
4,174	32,812	1,622	19,010	6,958	5,211	3,888	1,151	2,970	3	6,298	
4,355	34,016	1,650	18,835	6,927	6,117	4,334	1,306	4,164	1	6,253	
100	1,545	176	835	749	500	275	162	912	-	398	
449	7,003	554	5,873	2,072	1,599	1,113	371	1,541	-	1,594	
514	2,674	133	1,887	555	550	375	117	374	-	497	
2,283	16,622	494	7,650	2,680	1,608	1,356	366	560	1	2,689	
347	1,818	43	797	212	196	169	34	51	-	317	
238	1,301	56	663	169	130	142	26	57	-	236	
87	368	44	173	60	29	42	15	17	-	62	
21	174	24	42	20	12	11	4	5	-	19	
15	78	9	27	15	13	1	3	2	-	9	
17	29	14	12	10	7	4	-	-	-	-	

企 業 産 業 大 分 類 別 企 業 数

運輸業， 郵便業	卸売業， 小売業	金融業， 保険業	不動産業， 物品賃貸業	学術研究， 専門・技術 サービス業	宿泊業， 飲食サービス業	生活関連 サービス業， 娯楽業	連 業 業	教 育 ， 学 習 支 援 業	医療，福祉	複 合 サ ー ビ ス 業	サービス業 (他に分類さ れないもの)
4,174	32,812	1,622	19,010	6,958	5,211	3,888	1,151	2,970	3	6,298	
4,355	34,016	1,650	18,835	6,927	6,117	4,334	1,306	4,164	1	6,253	
1,044	19,283	1,250	16,667	4,861	1,974	2,015	644	1,173	1	2,804	
739	5,943	224	1,166	973	1,331	779	216	961	-	1,103	
861	3,888	85	501	524	1,325	707	191	986	-	802	
466	1,585	22	155	188	477	257	77	425	-	355	
468	1,276	19	130	170	392	198	72	318	-	387	
387	1,046	22	112	111	303	194	55	196	-	345	
281	667	16	71	71	191	141	31	86	-	301	
80	253	6	28	23	83	32	12	15	-	118	
15	40	1	3	5	22	7	7	3	-	21	
10	25	4	2	1	13	3	1	1	-	15	
4	10	1	-	-	6	1	-	-	-	2	

4-9

市区町村、企業産業

1) 平成24年は、2月1日現在。平成26年は、7月1日現在。

市区町村	全産業業 (公務を除く)	農業, 林業	漁業	農業, 林業, 漁業, 間格付不能	鉱業, 採石業, 砂利採取業	建設業	製造業	電気・ガス・熱供給・水道業	情報通信業
平成24年	132,682	170	2	4	15	17,244	27,313	32	3,805
平成26年	136,135	209	2	-	11	17,415	26,739	46	3,755
大阪市地域	66,957	42	-	-	6	6,271	11,281	20	2,901
三島地域	11,264	20	-	-	2	1,911	1,359	4	216
豊能地域	7,097	25	-	-	1	1,017	1,018	1	126
北河内地域	11,678	19	-	-	-	2,164	2,428	2	147
中河内地域	14,390	28	-	-	-	1,603	5,448	6	114
南河内地域	6,143	20	-	-	-	1,090	1,377	2	59
泉北地域	12,696	25	-	-	-	2,246	2,632	4	136
泉南地域	5,910	30	2	-	2	1,113	1,196	7	56
大阪市	66,957	42	-	-	6	6,271	11,281	20	2,901
都島区	1,830	2	-	-	1	266	279	-	54
福島区	2,169	-	-	-	1	152	294	-	87
此花区	827	-	-	-	2	178	157	1	10
西区	5,249	3	-	-	-	349	596	-	381
港区	1,433	-	-	-	-	223	271	-	13
大正区	1,148	-	-	-	-	215	279	-	5
天王寺区	2,231	1	-	-	-	149	333	-	55
浪速区	2,314	-	-	-	-	192	229	-	68
西淀川区	1,785	-	-	-	1	247	748	1	13
東淀川区	1,730	2	-	-	-	293	262	-	48
東成区	1,908	1	-	-	-	129	690	-	36
生野区	2,285	-	-	-	-	170	880	-	24
旭区	1,094	1	-	-	-	176	217	-	12
城東区	2,044	-	-	-	-	279	605	-	26
阿倍野区	1,680	1	-	-	-	159	193	-	26
住吉区	1,663	4	-	-	-	288	150	-	26
東住吉区	2,080	1	-	-	-	308	445	-	20
西成区	1,570	1	-	-	-	172	354	-	8
淀川区	4,271	7	-	-	-	476	779	2	269
鶴見区	1,391	3	-	-	-	242	380	-	10
住之江区	1,689	1	-	-	-	249	282	-	23
平野区	2,994	3	-	-	-	388	1,102	-	15
北区	8,715	2	-	-	1	508	723	5	761
中央区	12,857	9	-	-	-	463	1,033	11	911
堺市	9,345	16	-	-	-	1,678	1,902	3	98
堺区	2,548	2	-	-	-	381	524	-	26
中区	1,395	5	-	-	-	306	312	-	16
東区	602	2	-	-	-	116	74	-	6
西区	1,539	3	-	-	-	309	306	2	12
南区	982	3	-	-	-	172	146	1	14
北区	1,466	1	-	-	-	272	203	-	21
美原区	813	-	-	-	-	122	337	-	3

資料 総務省・経済産業省「平成24年経済センサス-活動調査」、
総務省「平成26年経済センサス-基礎調査」

大 分 類 別 企 業 数

運輸業, 郵便業	卸売業, 小売業	金融業, 保険業	不動産業, 物品賃貸業	学術研究, 専門・技術サービス業	宿泊業, 飲食サービス業	生活関連サービス業, 娯楽業	連業, 教育支援業	医療, 福祉	複合サービス業	サービス業 (他に分類されないもの)
4,174	32,812	1,622	19,010	6,958	5,211	3,888	1,151	2,970	3	6,298
4,355	34,016	1,650	18,835	6,927	6,117	4,334	1,306	4,164	1	6,253
1,637	19,133	887	8,666	4,632	3,734	2,220	619	1,680	-	3,228
434	2,590	125	2,238	496	448	390	152	342	-	537
174	1,588	84	1,469	320	327	270	98	269	-	310
494	2,334	136	1,617	400	429	388	123	431	-	566
567	2,893	117	1,810	278	316	289	79	404	-	438
207	1,363	56	884	203	186	180	69	197	-	250
564	2,797	162	1,509	421	448	428	115	555	1	653
278	1,318	83	642	177	229	169	51	286	-	271
1,637	19,133	887	8,666	4,632	3,734	2,220	619	1,680	-	3,228
35	448	16	255	92	143	77	27	58	-	77
48	942	12	212	118	118	52	9	41	-	83
78	187	4	71	15	33	22	4	20	-	45
126	1,897	80	555	556	203	140	33	55	-	275
145	356	16	138	36	74	36	8	34	-	83
102	259	9	92	27	28	20	9	29	-	74
14	723	25	335	165	174	86	41	56	-	74
47	878	34	362	100	152	84	15	39	-	114
95	316	10	138	35	32	23	6	37	-	83
51	372	20	302	81	69	61	20	72	-	77
26	542	14	209	58	51	39	6	51	-	56
39	594	21	249	28	76	59	5	94	-	46
29	296	16	144	29	31	36	9	42	-	56
49	447	19	265	77	59	67	13	76	-	62
15	491	25	317	72	152	76	18	74	-	61
21	407	16	344	64	90	68	21	88	-	76
39	653	12	278	51	48	47	12	102	-	64
38	400	17	215	26	87	67	7	128	-	50
79	1,051	58	524	312	218	109	49	94	-	244
63	269	6	226	20	32	30	7	36	-	67
190	450	12	178	44	49	50	7	62	-	92
60	561	7	448	60	52	76	15	128	-	79
123	1,986	161	1,174	1,091	879	428	133	140	-	600
125	4,608	277	1,635	1,475	884	467	145	124	-	690
385	2,083	125	1,066	342	354	321	77	429	-	466
97	624	38	269	119	128	82	17	112	-	129
67	279	19	143	38	30	36	12	62	-	70
13	149	10	95	25	18	32	7	26	-	29
82	322	19	179	50	60	47	10	59	-	79
44	225	16	101	36	57	40	12	71	-	44
35	332	20	215	61	50	77	17	84	-	78
47	152	3	64	13	11	7	2	15	-	37

4-9

市区町村、企業産業

市区町村	全産業業 (公務を除く)	農業, 林業	漁業	農業, 林業, 間 漁業 付 不 能	鉱業, 採石業, 砂 利 採 取 業	建設業	製造業	電気・ガス・ 熱供給・ 水道業	情報通信業
	企業								
岸和田市	2,286	10	1	-	1	444	416	-	18
豊中市	4,246	8	-	-	-	579	806	1	74
池田市	1,078	8	-	-	-	164	77	-	16
吹田市	3,763	3	-	-	-	567	306	1	123
泉大津市	924	2	-	-	-	129	188	-	9
高槻市	2,658	8	-	-	1	550	275	1	43
貝塚市	981	4	-	-	-	173	241	-	13
守口市	2,135	1	-	-	-	409	533	-	26
枚方市	2,895	5	-	-	-	558	369	1	59
茨木市	2,988	7	-	-	1	484	311	2	38
八尾市	4,280	17	-	-	-	488	1,749	1	24
泉佐野市	1,229	6	-	-	-	175	265	1	14
富田林市	1,061	7	-	-	-	156	284	-	17
寝屋川市	2,029	2	-	-	-	407	353	-	19
河内長野市	781	4	-	-	-	138	136	1	12
松原市	1,538	1	-	-	-	277	437	1	7
大東市	1,682	4	-	-	-	262	527	-	8
和泉市	1,647	6	-	-	-	298	395	1	17
箕面市	1,564	5	-	-	-	233	99	-	32
柏原市	747	1	-	-	-	112	261	-	5
羽曳野市	1,224	2	-	-	-	252	247	-	11
門真市	1,867	2	-	-	-	299	453	-	18
摂津市	1,701	2	-	-	-	282	445	-	6
高石市	587	1	-	-	-	114	71	-	12
藤井寺市	722	2	-	-	-	115	121	-	9
東大阪市	9,363	10	-	-	-	1,003	3,438	5	85
泉南市	539	5	-	-	-	108	131	4	4
四條畷市	479	2	-	-	-	111	77	-	6
交野市	591	3	-	-	-	118	116	1	11
大阪狭山市	481	2	-	-	-	72	74	-	3
阪南市	419	2	1	-	1	103	67	1	6
島本町	154	-	-	-	-	28	22	-	6
豊能町	113	-	-	-	1	24	13	-	3
能勢町	96	4	-	-	-	17	23	-	1
忠岡町	193	-	-	-	-	27	76	-	-
熊取町	293	3	-	-	-	66	50	-	1
田尻町	52	-	-	-	-	14	10	1	-
岬町	111	-	-	-	-	30	16	-	-
太子町	121	-	-	-	-	31	25	-	-
河南町	151	1	-	-	-	39	33	-	-
千早赤阪村	64	1	-	-	-	10	20	-	-

大分類別企業数(続)

運輸業, 郵便業	卸売業, 小売業	金融業, 保険業	不動産業, 物品賃貸業	学術研究, 専門・技術 サービス業	宿泊業, 飲食サービス業	生活関連 サービス業, 娯楽業	連業業 教育支援業	医療,福祉	複合サ ブス事業	サービス業 (他に分類さ れないもの)
103	533	36	296	66	79	61	16	99	-	107
87	847	54	875	171	178	166	57	163	-	180
25	265	16	224	51	72	57	17	43	-	43
59	911	46	844	224	170	153	57	133	-	166
56	207	7	163	21	28	26	12	29	-	47
91	603	35	447	110	128	110	42	84	-	130
48	191	18	108	27	39	30	7	39	-	43
75	416	27	268	69	71	57	19	61	-	103
73	650	38	391	122	125	149	50	151	-	154
139	759	35	616	121	121	82	43	97	-	132
130	698	35	556	93	93	104	28	115	-	149
76	280	16	123	37	67	43	9	66	-	51
39	225	6	137	38	32	30	11	31	-	48
66	434	19	297	71	90	65	16	87	-	103
14	196	8	103	33	21	26	14	43	-	32
43	324	10	226	37	40	28	13	38	-	56
106	270	16	240	46	53	40	14	39	-	57
81	334	21	180	42	49	54	17	64	-	88
48	430	12	360	83	70	41	22	55	-	74
16	147	7	104	14	13	19	3	26	-	19
49	264	14	177	45	35	35	11	39	-	43
128	334	24	291	35	59	47	9	63	-	105
139	275	8	320	31	25	41	8	20	-	99
29	134	9	90	14	16	22	8	25	1	41
18	170	10	129	20	33	29	9	24	-	33
421	2,048	75	1,150	171	210	166	48	263	-	270
25	118	3	42	14	18	9	8	25	-	25
20	111	5	58	20	18	17	3	11	-	20
26	119	7	72	37	13	13	12	19	-	24
15	122	3	84	21	19	24	9	13	-	20
9	95	3	31	16	15	12	5	29	-	23
6	42	1	11	10	4	4	2	8	-	10
6	23	1	8	12	2	4	2	6	-	8
8	23	1	2	3	5	2	-	2	-	5
13	39	-	10	2	1	5	1	8	-	11
12	59	6	36	14	7	4	4	20	-	11
3	11	-	1	1	-	3	-	2	-	6
2	31	1	5	2	4	7	2	6	-	5
9	27	1	8	3	2	4	1	3	-	7
12	26	4	14	6	3	1	1	4	-	7
8	9	-	6	-	1	3	-	2	-	4

4-10 市区町村、資本金階級別企業数

1) 平成24年は、2月1日現在。平成26年は、7月1日現在。

ア) 資本金の不詳を含む。

市区町村	ア) 総数	300万円 未	300万円 500万円 満	500万円 1,000万円 満	1,000万円 3,000万円 満	3,000万円 5,000万円 満	5,000万円 1億 満	1億 3億 満	3億 10億 満	10億 50億 満	50億 以上	円 上
平成24年	132,682	5,247	32,716	10,868	62,801	7,041	4,698	1,264	652	371	232	
平成26年	136,135	7,351	32,034	12,077	60,180	7,230	5,074	1,455	648	349	224	
大阪市地域	66,957	3,301	13,056	5,151	31,383	3,835	3,047	1,016	464	274	195	
三島地域	11,264	674	3,183	1,098	4,453	539	378	90	39	18	6	
豊能地域	7,097	518	2,127	668	2,786	292	191	47	20	8	3	
北河内地域	11,678	717	3,269	1,206	4,734	527	313	84	25	11	8	
中河内地域	14,390	623	3,564	1,363	6,704	790	462	67	29	7	3	
南河内地域	6,143	389	1,822	659	2,429	300	142	32	9	2	-	
泉北地域	12,696	786	3,465	1,262	5,234	617	370	71	41	26	6	
泉南地域	5,910	343	1,548	670	2,457	330	171	48	21	3	3	
大阪市	66,957	3,301	13,056	5,151	31,383	3,835	3,047	1,016	464	274	195	
都島区	1,830	110	378	142	885	97	51	9	3	2	-	
福島区	2,169	90	376	150	1,146	144	85	27	13	10	4	
此花区	827	38	148	73	404	50	39	17	5	2	3	
西区	5,249	233	807	359	2,579	387	303	119	46	22	20	
港区	1,433	77	293	106	688	88	65	17	9	5	-	
大正区	1,148	48	241	94	565	61	39	20	6	1	1	
天王寺区	2,231	110	390	157	1,123	124	112	27	7	6	5	
浪速区	2,314	86	354	160	1,141	157	130	39	23	6	7	
西淀川区	1,785	49	333	131	940	123	83	17	8	8	3	
東淀川区	1,730	74	444	149	776	93	53	17	2	3	2	
東成区	1,908	88	384	129	1,013	105	55	17	4	4	1	
生野区	2,285	89	584	183	1,135	96	51	8	5	2	1	
旭区	1,094	55	267	95	504	45	34	10	3	2	-	
城東区	2,044	110	477	175	963	100	62	11	6	2	3	
阿倍野区	1,680	100	416	149	704	70	44	19	2	5	3	
住吉区	1,663	112	462	139	758	56	26	5	2	-	-	
東住吉区	2,080	119	518	180	1,009	84	40	11	3	-	-	
西成区	1,570	108	392	146	650	79	37	10	2	-	1	
淀川区	4,271	214	831	328	1,985	225	224	73	37	17	9	
鶴見区	1,391	70	323	108	667	70	41	14	4	2	3	
住之江区	1,689	77	358	177	730	99	79	25	12	3	5	
平野区	2,994	148	827	292	1,352	119	75	9	5	3	1	
北区	8,715	435	1,471	550	3,966	528	511	200	100	59	49	
中央区	12,857	661	1,982	979	5,700	835	808	295	157	110	74	
堺市	9,345	560	2,556	934	3,877	443	273	50	27	22	5	
堺区	2,548	132	541	211	1,236	133	94	20	12	9	4	
中区	1,395	85	427	156	565	65	26	4	2	3	-	
東区	602	44	215	74	207	15	6	2	-	-	-	
西区	1,539	95	406	158	589	93	71	14	8	7	1	
南区	982	68	323	116	338	35	26	1	-	-	-	
北区	1,466	99	443	147	559	60	30	6	1	1	-	
美原区	813	37	201	72	383	42	20	3	4	2	-	

資料 総務省・経済産業省「平成24年経済センサス-活動調査」、
総務省「平成26年経済センサス-基礎調査」

4-11

都道府県、産業大分類別民

1) 平成24年は、2月1日現在。平成26年は、7月1日現在。

都道府県	A~R		A		B		@		C	
	全産業（S公務を除く）		農業，林業		漁業		農業，林業，漁業間格付不能		鉱業，採石業，採取業	
	事業所数	従業者数	事業所数	従業者数	事業所数	従業者数	事業所数	従業者数	事業所数	従業者数
平成24年	5,453,635	55,837,252	26,370	303,527	3,481	42,077	866	10,611	2,286	21,427
平成26年	5,541,634	57,427,704	29,342	314,088	3,480	40,367	-	-	1,980	19,894
北海道	233,037	2,206,038	3,658	35,812	606	6,318	-	-	186	2,135
青森県	59,958	508,770	615	7,421	68	1,088	-	-	30	424
岩手県	59,500	536,313	793	9,299	82	1,175	-	-	60	616
宮城県	99,539	1,010,795	560	6,027	81	1,203	-	-	46	431
秋田県	50,457	418,534	703	7,249	29	190	-	-	49	602
山形県	57,515	480,627	481	5,193	20	211	-	-	30	306
福島県	87,931	803,372	597	6,733	33	427	-	-	53	425
茨城県	119,168	1,229,335	827	9,439	41	979	-	-	71	491
栃木県	88,879	871,483	566	6,322	33	167	-	-	55	480
群馬県	93,367	898,036	622	6,748	15	110	-	-	30	179
埼玉県	249,078	2,577,264	610	6,524	3	18	-	-	27	352
千葉県	194,877	2,103,767	965	10,069	49	910	-	-	69	804
東京都	653,819	9,185,292	486	4,004	18	124	-	-	101	2,090
神奈川県	299,573	3,502,634	662	5,647	27	303	-	-	30	280
新潟県	116,715	1,034,596	1,176	14,478	57	553	-	-	111	1,697
富山県	53,414	510,210	429	5,761	40	798	-	-	45	281
石川県	61,799	544,250	360	3,327	64	1,041	-	-	28	160
福井県	42,848	376,204	280	3,518	28	283	-	-	12	122
山梨県	44,056	366,543	282	2,829	16	115	-	-	35	261
長野県	109,493	934,622	1,080	13,522	31	212	-	-	59	361
岐阜県	101,760	883,070	615	6,756	28	282	-	-	65	449
静岡県	178,889	1,739,632	596	6,812	135	1,847	-	-	62	385
愛知県	320,608	3,757,267	855	8,814	66	483	-	-	69	425
三重県	80,173	806,988	537	5,828	85	1,186	-	-	54	484
滋賀県	56,704	604,553	371	5,124	25	213	-	-	18	107
京都府	119,145	1,153,495	290	3,744	22	403	-	-	25	178
大阪府	413,110	4,487,792	296	2,376	6	72	-	-	18	128
兵庫県	224,343	2,215,370	607	6,793	54	704	-	-	46	394
奈良県	48,034	442,684	133	1,174	8	43	-	-	5	60
和歌山県	48,411	378,487	193	2,231	49	644	-	-	6	66
鳥取県	26,533	230,465	301	2,727	48	774	-	-	5	35
島根県	35,971	292,310	364	3,973	71	1,090	-	-	33	251
岡山県	82,145	823,920	474	5,250	26	188	-	-	36	218
広島県	130,789	1,296,824	724	8,686	101	1,084	-	-	22	161
山口県	63,240	586,263	380	4,693	60	594	-	-	35	403
徳島県	37,298	312,289	311	2,977	49	331	-	-	16	146
香川県	48,510	437,572	371	4,002	85	557	-	-	40	246
愛媛県	65,145	573,320	467	4,827	139	1,373	-	-	33	330
高知県	36,668	284,802	275	3,307	94	1,223	-	-	26	429
福岡県	219,212	2,237,808	680	7,808	31	302	-	-	54	565
佐賀県	38,335	353,609	281	3,140	20	139	-	-	12	93
長崎県	63,652	559,425	340	3,624	227	3,147	-	-	28	294
熊本県	77,119	709,545	798	8,109	113	989	-	-	32	344
大分県	54,521	487,503	656	7,105	120	1,211	-	-	32	441
宮崎県	53,269	453,108	904	9,437	181	2,126	-	-	16	103
鹿児島県	77,863	677,846	1,358	11,734	269	2,867	-	-	41	440
沖縄県	65,164	543,072	413	3,115	27	270	-	-	24	222

資料 総務省・経済産業省「平成24年経済センサス-活動調査」、
総務省「平成26年経済センサス-基礎調査」

営事業所数及び従業者数

D 建設業		E 製造業		F 電気・ガス・ 熱供給・水道業		G 情報通信業		H 運輸業，郵便業	
事業所数	従業者数	事業所数	従業者数	事業所数	従業者数	事業所数	従業者数	事業所数	従業者数
525,457	3,876,621	493,380	9,247,717	3,934	201,270	67,205	1,627,316	135,468	3,301,682
515,079	3,791,583	487,061	9,188,125	4,506	196,848	66,236	1,630,679	134,118	3,248,284
22,295	188,558	11,556	200,696	319	9,083	2,327	39,929	6,563	139,705
5,910	51,494	3,199	62,123	54	1,894	390	4,768	1,391	28,183
5,801	52,793	3,988	92,203	52	1,781	446	6,114	1,411	31,005
10,819	99,379	5,465	120,467	71	5,119	1,064	21,113	2,859	61,580
5,608	41,388	3,731	65,581	55	1,622	313	3,261	1,007	19,701
6,516	42,472	5,437	107,173	47	1,655	345	3,916	991	19,702
10,404	77,302	7,567	166,455	110	4,017	564	6,611	1,914	40,800
15,753	90,645	11,347	281,019	88	3,799	766	14,043	3,460	74,511
10,018	59,875	9,826	208,652	70	2,288	508	7,350	2,142	44,253
10,653	60,208	11,423	225,065	77	2,450	561	8,373	2,037	48,216
27,107	170,839	28,571	477,329	133	5,058	1,834	23,236	6,966	195,976
21,035	149,836	11,884	245,349	151	7,554	1,560	27,630	5,574	168,482
42,340	465,553	49,238	713,594	425	27,187	22,590	833,210	16,390	477,262
29,374	208,929	19,751	479,310	159	7,583	4,032	120,262	7,654	218,857
14,090	102,455	12,128	200,975	162	5,597	794	12,130	2,253	52,777
6,078	41,665	5,348	128,942	65	3,569	404	7,492	1,114	24,015
6,459	39,684	7,603	110,452	36	1,859	582	10,872	1,371	26,996
4,963	32,656	5,534	81,466	48	3,769	333	4,793	833	17,255
4,626	26,439	4,819	78,647	39	1,337	304	3,800	832	15,278
12,409	68,376	11,418	211,076	140	3,823	908	11,719	1,939	40,734
10,602	61,679	14,605	220,659	79	2,684	557	6,381	1,747	37,536
18,591	109,079	20,795	453,289	135	5,596	1,318	19,769	4,085	95,275
27,958	219,620	38,293	913,449	239	13,709	3,518	72,649	7,475	206,262
8,316	47,924	8,019	211,140	99	3,122	458	5,392	2,002	43,926
6,248	32,449	5,844	167,302	44	1,495	401	4,047	1,344	30,100
8,965	53,034	14,677	186,525	71	2,917	1,042	14,570	2,157	59,019
26,402	237,157	46,050	653,151	219	15,206	6,152	147,515	11,077	263,757
17,707	115,694	19,321	414,005	159	6,245	1,721	24,854	5,381	133,564
3,851	22,182	5,030	72,835	37	1,467	279	2,173	745	19,217
4,521	26,883	4,183	60,858	38	1,853	259	2,952	936	21,267
2,444	18,057	1,719	35,353	22	703	221	2,750	517	11,555
3,988	28,227	2,507	44,343	32	1,620	257	3,208	727	12,533
8,289	58,894	7,250	163,180	50	2,402	688	10,795	2,256	50,976
11,833	84,754	10,884	237,428	106	5,774	1,247	19,903	3,621	79,858
6,585	46,708	3,749	100,952	55	2,051	439	4,963	1,585	35,601
3,500	21,426	2,847	57,384	32	1,061	246	3,519	789	14,270
4,651	31,531	4,410	79,066	46	2,233	394	5,586	1,244	26,302
6,350	42,721	5,144	90,892	67	2,184	505	7,154	1,778	34,356
3,229	22,151	2,432	29,675	52	1,236	243	3,211	763	11,917
19,772	153,115	12,811	252,592	225	9,432	2,693	53,923	5,740	134,699
3,665	27,051	2,998	63,054	35	1,530	218	2,676	970	20,684
5,805	41,203	4,217	73,812	66	1,515	406	5,001	1,478	25,488
7,719	52,387	4,522	98,898	64	1,747	551	7,653	1,759	31,201
5,152	40,580	3,272	72,728	49	1,754	376	5,654	1,130	23,865
5,436	35,370	3,186	60,652	44	1,545	325	5,548	929	20,366
6,952	52,331	5,315	85,658	102	2,741	430	5,713	1,834	33,450
4,290	38,830	3,148	32,671	38	1,982	667	12,498	1,348	25,952

4-11

都道府県、産業大分類別民

都道府県	I 卸売業, 小売業		J 金融業, 保険業		K 不動産業, 物品賃貸業		L 学術研究, 専門・技術サービス業		M 宿泊業, 飲食サービス業	
	事業所数	従業者数	事業所数	従業者数	事業所数	従業者数	事業所数	従業者数	事業所数	従業者数
平成24年	1,405,021	11,746,468	88,831	1,589,449	379,718	1,473,835	219,471	1,663,946	711,734	5,420,864
平成26年	1,407,235	12,031,345	87,015	1,512,904	384,240	1,491,725	228,411	1,786,708	725,090	5,489,571
北海道	58,090	483,947	4,263	51,764	17,927	61,019	8,498	54,117	33,439	215,433
青森県	16,361	115,771	1,165	13,679	3,374	8,824	1,705	10,867	8,354	42,802
岩手県	15,916	113,815	1,048	12,181	3,906	11,137	2,010	10,384	7,267	43,264
宮城県	27,452	229,946	1,656	25,835	6,967	26,270	4,123	31,113	11,651	89,548
秋田県	13,536	89,131	860	9,843	1,819	5,964	1,615	7,784	6,105	35,050
山形県	14,982	96,689	975	12,526	2,650	8,004	1,819	9,186	7,018	40,834
福島県	22,761	154,850	1,502	17,881	4,894	14,649	3,100	17,604	10,788	69,349
茨城県	30,491	236,774	1,641	24,609	6,065	19,823	4,163	54,523	13,757	100,399
栃木県	22,346	164,458	1,277	18,219	5,072	16,136	3,084	34,531	11,132	77,924
群馬県	22,796	170,377	1,468	19,953	5,850	16,662	3,319	20,887	10,923	76,686
埼玉県	58,581	543,077	3,141	51,913	18,090	66,656	8,770	58,891	28,628	232,637
千葉県	48,366	447,931	2,980	46,572	13,468	54,950	6,956	50,466	25,779	220,599
東京都	157,968	1,996,414	11,274	403,625	61,918	345,753	42,862	466,791	92,918	889,022
神奈川県	68,821	691,533	3,991	68,141	30,154	109,204	13,221	164,402	39,772	366,150
新潟県	30,167	215,946	1,674	23,243	5,276	16,167	3,764	21,714	13,849	88,147
富山県	14,339	96,160	1,015	12,608	2,098	7,699	1,853	9,856	5,941	41,466
石川県	15,563	110,540	1,031	12,706	3,095	10,438	2,315	11,912	7,539	53,215
福井県	11,018	76,360	779	9,118	1,357	5,380	1,524	9,734	5,452	33,181
山梨県	10,320	72,140	650	8,505	2,808	7,134	1,469	7,161	6,471	42,030
長野県	25,693	184,083	1,601	21,085	7,366	19,994	4,228	20,673	16,168	99,015
岐阜県	24,876	176,254	1,515	21,948	4,797	14,952	3,529	18,207	12,790	85,440
静岡県	44,711	326,875	2,755	37,509	11,296	34,524	6,774	46,267	23,066	165,172
愛知県	79,832	755,259	4,941	77,255	19,467	80,311	13,792	110,820	42,312	346,585
三重県	20,413	150,031	1,348	18,973	4,028	14,005	2,707	15,462	9,825	74,920
滋賀県	13,669	114,013	805	12,384	3,315	11,792	2,070	12,356	6,054	52,390
京都府	30,363	249,992	1,577	27,057	8,676	31,481	4,511	30,878	15,934	129,859
大阪府	104,838	1,011,995	5,690	123,281	37,124	153,214	18,712	147,981	56,088	429,071
兵庫県	56,981	457,482	3,218	45,099	15,735	57,445	8,462	60,020	33,061	231,789
奈良県	12,538	94,240	703	11,047	3,107	10,535	1,555	7,593	5,349	45,243
和歌山県	13,370	83,144	742	9,792	2,976	8,548	1,476	7,444	5,822	38,215
鳥取県	7,171	48,866	559	6,085	1,319	4,274	985	4,678	3,441	22,498
島根県	9,794	58,539	659	7,337	1,781	4,971	1,318	6,650	4,020	26,197
岡山県	22,037	169,480	1,383	19,110	5,264	17,076	3,042	18,201	8,924	68,410
広島県	34,332	276,543	2,118	29,153	9,633	32,170	5,409	35,715	15,811	110,986
山口県	17,501	118,734	1,141	13,042	3,315	10,495	2,176	11,933	7,684	53,043
徳島県	9,985	62,918	666	7,962	2,264	6,365	1,272	6,144	4,660	27,581
香川県	13,074	96,447	871	11,656	3,200	10,289	1,854	10,331	5,768	38,054
愛媛県	17,484	118,458	1,131	15,203	3,723	11,304	2,302	12,525	7,815	51,319
高知県	10,405	66,122	647	7,446	1,667	6,440	1,125	5,259	5,638	30,280
福岡県	61,620	502,722	3,707	58,769	14,132	61,645	9,324	60,808	28,694	214,228
佐賀県	10,626	73,180	690	7,914	1,724	5,322	1,233	6,241	4,807	31,051
長崎県	18,107	116,461	982	15,744	3,445	10,328	2,000	13,259	8,023	60,163
熊本県	21,272	150,415	1,204	16,289	4,189	15,260	3,066	15,318	9,485	69,588
大分県	14,525	98,622	916	11,726	3,066	9,723	1,941	10,192	7,405	48,836
宮崎県	14,093	96,569	886	9,970	1,980	7,751	1,929	8,818	7,657	43,386
鹿児島県	21,901	152,536	1,313	14,618	3,265	11,550	2,881	15,099	10,087	64,342
沖縄県	16,150	115,506	857	12,529	5,598	18,092	2,568	15,913	11,919	74,174

営事業所数及び従業者数 (続)

N 生活関連サービス業, 娯楽業		O 教育, 学習支援業		P 医療, 福祉		Q 複合サービス事業		R サービス業 (他に分類されないもの)	
事業所数	従業者数	事業所数	従業者数	事業所数	従業者数	事業所数	従業者数	事業所数	従業者数
480,609	2,545,631	161,295	1,721,698	358,997	6,178,938	33,357	342,426	356,155	4,521,749
486,006	2,508,495	169,956	1,802,787	418,640	7,191,248	34,848	518,722	358,391	4,664,331
21,065	107,403	5,826	61,132	17,933	315,461	1,979	32,664	16,507	200,862
6,738	26,054	1,639	11,497	4,899	78,791	522	6,184	3,544	36,906
6,172	23,893	1,416	13,107	4,642	70,497	571	7,125	3,919	35,924
8,839	42,096	3,120	33,028	7,394	117,177	622	11,904	6,750	88,559
6,161	19,594	1,214	10,205	3,567	65,604	561	6,860	3,524	28,905
6,277	21,502	1,348	10,063	3,829	61,622	587	8,002	4,163	31,571
8,442	34,204	2,345	17,892	5,995	98,309	731	9,535	6,131	66,329
11,774	58,787	3,363	31,240	7,415	137,565	727	10,754	7,419	79,935
8,375	43,780	2,783	22,574	5,901	94,243	497	8,038	5,194	62,193
8,408	40,115	2,477	22,324	6,534	108,286	523	7,263	5,651	64,134
23,496	121,273	9,266	82,830	19,275	323,026	976	25,301	13,604	192,328
19,923	135,021	6,980	74,691	16,063	273,505	996	17,194	12,079	172,204
48,080	351,029	18,353	362,285	47,575	788,337	1,783	37,754	39,500	1,021,258
25,493	151,890	11,423	131,112	27,380	481,295	1,088	21,358	16,541	276,378
10,989	47,663	3,352	23,104	7,479	126,890	943	11,464	8,451	69,596
4,841	21,151	1,569	11,028	3,609	57,562	439	5,414	4,187	34,743
5,181	23,247	1,900	16,286	3,761	65,304	439	6,798	4,472	39,413
3,634	14,600	1,033	9,570	2,396	46,047	378	4,658	3,246	23,694
3,767	18,123	1,276	10,671	2,767	42,944	396	5,048	3,179	24,081
8,870	38,685	2,977	18,596	7,040	113,984	965	13,500	6,601	55,184
8,759	41,926	3,142	20,279	6,683	100,640	827	10,224	6,544	56,774
15,619	73,366	5,712	39,630	11,403	179,845	1,041	15,858	10,795	128,534
26,648	149,027	11,772	117,615	22,175	355,585	1,402	25,545	19,794	303,854
7,172	36,396	2,542	16,965	5,538	96,240	759	8,897	6,271	56,097
4,632	25,735	1,960	17,540	4,155	68,225	413	5,805	5,336	43,476
9,467	48,259	3,804	62,802	8,642	161,076	618	8,548	8,304	83,153
30,673	179,026	11,585	137,169	33,791	563,566	1,431	27,230	22,958	395,897
19,132	101,961	8,241	73,174	18,708	314,731	1,345	18,077	14,464	153,339
4,231	22,274	1,767	21,486	4,251	76,693	424	5,197	4,021	29,225
4,384	16,581	1,489	11,375	3,835	58,030	447	5,287	3,685	23,317
2,608	9,678	719	7,577	2,042	36,910	355	3,348	2,057	14,597
3,286	11,822	859	6,060	2,730	48,385	550	5,151	2,995	21,953
7,252	31,268	2,298	22,480	6,244	120,918	674	7,948	5,958	57,126
11,266	52,084	4,225	36,839	9,999	175,176	1,015	14,043	8,443	96,467
5,895	25,510	1,886	15,604	5,077	93,818	607	6,461	5,070	41,658
3,653	12,812	1,063	9,473	2,879	54,893	369	4,269	2,697	18,758
4,021	17,661	1,378	10,778	3,273	57,918	399	5,400	3,431	29,515
6,194	24,696	1,809	17,890	4,910	89,784	695	8,779	4,599	39,525
3,590	13,574	953	7,929	2,779	53,812	471	5,070	2,279	15,721
19,538	99,780	6,250	71,651	18,359	340,698	1,101	19,300	14,481	195,771
3,335	15,367	1,078	9,208	3,176	59,463	344	4,205	3,123	23,291
6,095	25,890	1,716	15,484	5,739	107,241	693	7,645	4,285	33,126
7,660	33,437	2,058	20,812	6,325	128,031	782	10,363	5,520	48,704
5,313	21,779	1,440	11,405	4,301	83,947	534	5,103	4,293	32,832
5,451	21,596	1,611	11,572	4,611	81,447	482	6,462	3,548	30,390
7,503	29,829	2,085	19,407	6,730	127,579	983	11,577	4,814	36,375
6,104	27,051	2,854	17,348	4,831	90,148	364	6,112	3,964	50,659