

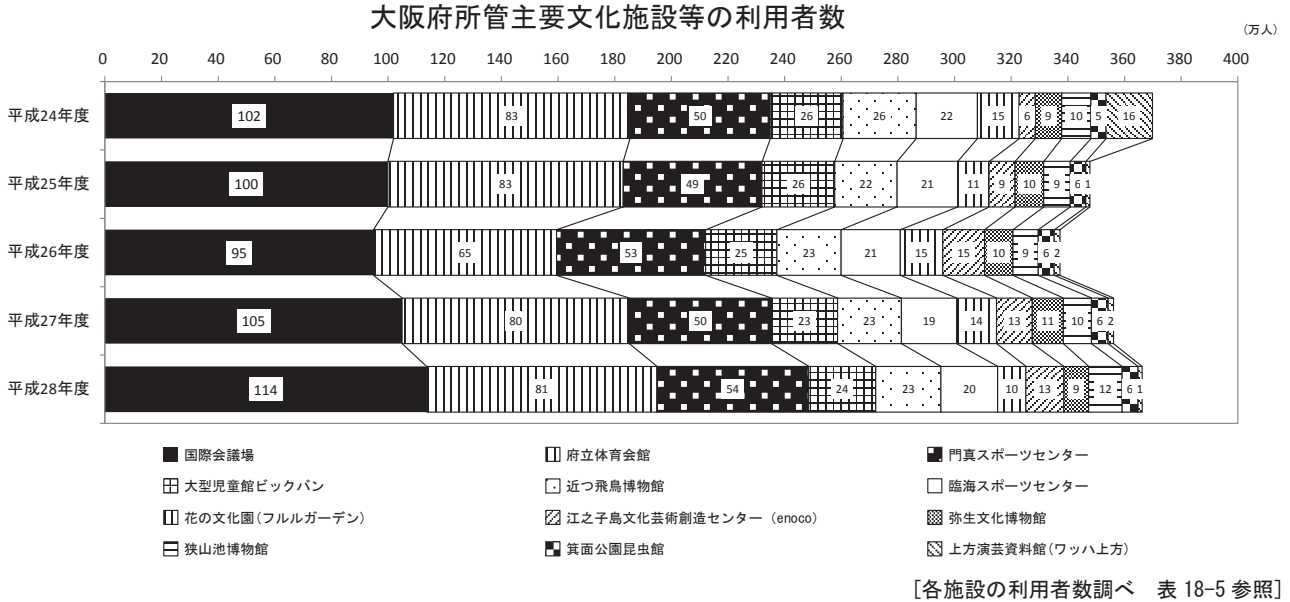
第 18 章
文 化

第18章 文 化

大阪府所管の主要文化施設等

利用者数は増加

平成28年度における大阪府所管主要文化施設等(12施設)の利用者数の合計は、366万2,837人で、前年度に比べ10万942人(前年度比2.8%)の増加となっています。

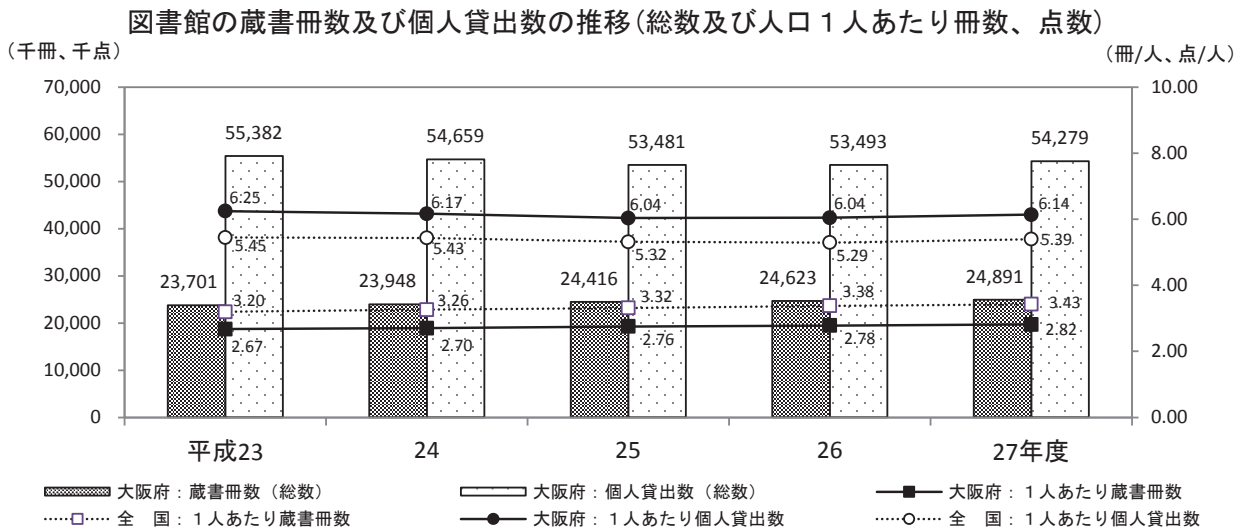


図書館の蔵書冊数と個人貸出数

人口1人あたりの個人貸出数は6.14点 全国を上回る

日本図書館協会によると、平成27年度末における大阪府内の図書館の蔵書冊数は2,489万1千冊、個人貸出数は5,427万9千点となっており、人口1人あたりの蔵書冊数は2.82冊、個人貸出数は6.14点となっています。

なお、全国の図書館の蔵書冊数は4億3,539万8千冊、個人貸出数は6億8,562万5千点で、国民1人あたりの蔵書冊数は3.43冊、個人貸出数は5.39点となっています。



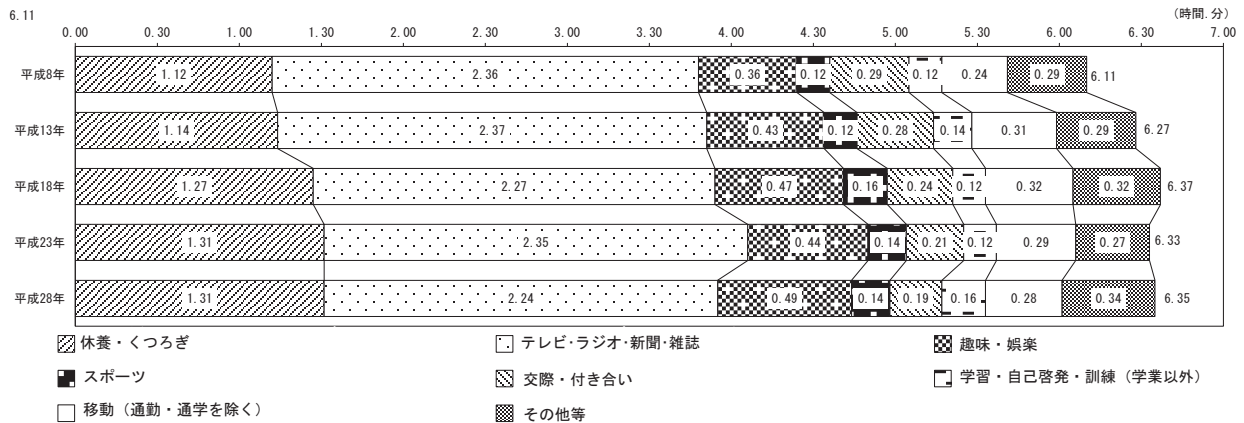
各人が自由に使える時間における活動(3次活動)

過去20年で、「休養・くつろぎ」、「趣味・娯楽」等の時間が増加

社会生活基本調査によると、平成28年における大阪府の週全体の3次活動の総平均時間の合計は、6時間35分でした。このうち、「テレビ・ラジオ・新聞・雑誌」の総平均時間が2時間24分と、3次活動全体の36.5%を占めています。

20年前と比較すると、増加したものは「休養・くつろぎ」の総平均時間が平成28年には1時間31分(19分増)、「趣味・娯楽」の総平均時間が49分(13分増)等となっています。一方、減少したものは「テレビ・ラジオ・新聞・雑誌」の総平均時間が2時間24分(12分減)、「交際・つきあい」の総平均時間が、19分(10分減)となっています。

3次活動の推移(週全体：総平均時間)



※「3次活動」・「1次活動(睡眠, 食事など生理的に必要な活動)」及び「2次活動(仕事, 家事など社会生活を営む上で義務的な性格の強い活動)」以外の各人が自由に使える時間における活動

※「その他等」・「ボランティア活動・社会参加活動」、「受診・療養」及び「その他」の合計

[総務省「社会生活基本調査報告」表18-8参照]

旅行・行楽に関する行動者数、行動者率

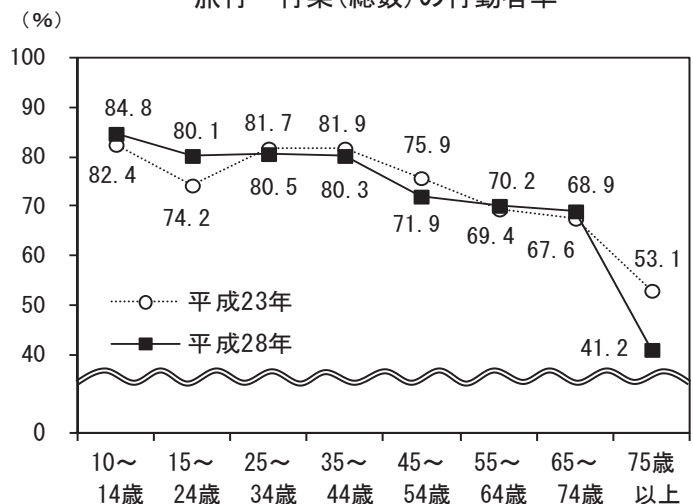
75歳以上区分の行動者率の低下が顕著

社会生活基本調査によると、平成28年において、過去1年間に旅行・行楽を行った行動者総数は約566万人で、行動者率は71.4%となっており、前回(平成23年)の調査と比較すると、行動者数は約18万人減少し、行動者率は2.1ポイント低下しました。

旅行・行楽の行動者率を年齢階級別に比較すると、75歳以上区分において、行動者率が41.2%(11.9ポイント減)と、他の年齢階級区分に比べ、大きく低下しています。

一方、15歳~24歳区分において、行動者率が80.1%(5.9ポイント上昇)と、他の年齢階級区分に比べ、大きく上昇しています。

旅行・行楽(総数)の行動者率



[総務省「社会生活基本調査報告」表18-10参照]

18-1

公立図書館別蔵書・

1) 貸出図書冊数は各年度中のものであるが、他は各年度末現在である。大阪公共図書館に加入している公民館図書室等についても掲載した。
 2) 平成29年3月31日以降に設立されたものは含まれない。

図 書 館	蔵 書 冊 数			年間受入冊数	貸出図書冊数	貸出登録者数
	冊	うち一般用図書	うち児童用図書			
平成 2 6 年 度	25,031,959	18,049,932	6,982,027	981,055	54,702,063	1,802,137
2 7	25,381,064	18,285,003	7,096,061	995,260	55,395,789	1,793,112
平成 2 8 年 度	25,574,796	18,361,763	7,213,033	930,682	54,747,233	1,638,146
大阪府立中	2,102,001	1,869,357	232,644	41,660	699,204	32,318
” 中 之 島	588,493	588,493	-	7,586	171,215	↑
大阪市立中	2,274,417	1,956,902	317,515	61,828	2,868,775	78,436
” 北 島	67,514	43,913	23,601	3,992	363,042	6,581
” 都 福 島	68,176	45,963	22,213	4,526	432,383	8,259
” 福 島	73,508	49,677	23,831	4,100	369,067	7,475
” 此 花 内	71,661	48,443	23,218	3,866	225,883	4,788
” 島 之 港	81,087	59,894	21,193	3,881	260,145	5,111
” 大 天 王 正 寺	64,265	42,795	21,470	3,771	264,983	5,450
” 浪 速 速 川	64,265	41,386	22,879	3,950	163,754	3,917
” 西 淀 川	101,082	72,143	28,939	4,064	443,689	8,674
” 淀 川	67,757	47,504	20,253	3,693	150,654	2,975
” 東 淀 川	105,375	73,055	32,320	5,512	524,794	10,446
” 東 淀 川	71,504	45,609	25,895	3,491	366,723	7,112
” 東 淀 川	103,687	70,914	32,773	5,758	484,387	9,160
” 東 成 野	90,292	61,496	28,796	4,461	429,827	9,264
” 生 旭	68,274	44,091	24,183	3,404	230,519	4,812
” 城 鶴 東 見	100,970	72,173	28,797	4,737	599,723	10,849
” 阿 倍 野	83,453	53,202	30,251	6,331	694,570	14,979
” 住 之 江	100,059	68,067	31,992	4,797	641,558	13,649
” 住 吉	102,442	70,204	32,238	4,734	636,874	12,721
” 東 住 吉	71,150	43,539	27,611	3,924	301,618	5,865
” 平 野	103,454	70,318	33,136	5,880	750,300	14,938
” 西 成	66,069	43,037	23,032	3,407	480,590	8,069
堺 市 立 中 央	93,541	64,423	29,118	3,925	509,910	10,243
” 堺 市 駅 前 分 館	63,288	43,468	19,820	3,540	271,600	5,244
” 中 分 館	561,493	418,583	142,910	11,654	834,080	288,134
” 東 百 舌 島 分 館	57,350	36,928	20,422	3,316	320,173	↑
” 初 芝 分 館	171,268	125,811	45,457	4,810	318,049	↑
” 南 分 館	44,159	27,049	17,110	2,897	152,821	↑
” 美 木 多 分 館	202,834	156,669	46,165	4,690	342,424	↑
” 美 原	28,707	16,431	12,276	2,970	143,326	↑
岸 和 田 市 立	158,389	109,947	48,442	5,543	423,609	↑
” 山 直 木	218,869	158,414	60,455	5,574	498,548	↑
” 春 旭	31,606	17,826	13,780	2,610	183,380	↑
” 八 木 台	30,436	17,096	13,340	2,611	161,823	↑
” 桜 町 内	174,387	121,176	53,211	7,014	595,684	↑
” 市 立 岡 庄 町	191,066	135,017	56,049	4,885	365,967	↑
” 千 野 畑 幸 町	301,682	215,107	86,575	9,685	336,717	12,924
” 東 豊 中 部	67,084	42,064	25,020	3,199	101,397	2,392
” 高 川 池	76,076	47,950	28,126	3,193	181,120	4,751
” 高 池 立	54,629	34,082	20,547	3,376	131,918	3,157
” 市 立 橋 プ ラ ザ	37,682	24,113	13,569	3,975	120,960	935
” 千 野 畑 幸 町	36,073	18,009	18,064	3,589	122,583	1,165
豊 中 市 立 岡 庄 町	226,819	133,679	93,140	10,509	632,325	29,338
” 千 野 畑 幸 町	64,370	34,498	29,872	5,871	183,096	8,920
” 高 池 立	132,105	101,665	30,440	5,927	754,289	41,988
” 高 池 立	293,038	251,747	41,291	5,596	534,595	22,543
” 高 池 立	20,784	11,019	9,765	1,411	38,695	2,906
” 高 池 立	69,109	42,570	26,539	4,319	325,711	13,550
” 高 池 立	65,809	40,746	25,063	5,086	346,741	13,972
” 高 池 立	81,636	52,269	29,367	4,917	171,129	6,751
” 高 池 立	59,744	43,285	16,459	5,040	224,930	11,062
池 田 市 立 中 央	324,777	214,285	110,492	8,673	505,649	17,397
” 吹 田 市 立 千 里 山 佐 井 寺	40,540	23,124	17,416	2,603	179,726	↑
” 吹 田 市 立 千 里 山 佐 井 寺	289,847	209,910	79,937	6,811	356,018	7,775
” 吹 田 市 立 千 里 山 佐 井 寺	125,603	83,969	41,634	7,757	757,865	15,972
” 吹 田 市 立 千 里 山 佐 井 寺	78,745	54,237	24,508	4,417	358,788	7,742
” 吹 田 市 立 千 里 山 佐 井 寺	52,255	36,327	15,928	3,753	406,650	8,926
” 吹 田 市 立 千 里 山 佐 井 寺	281,120	227,302	53,818	5,183	513,312	9,578
” 吹 田 市 立 千 里 山 佐 井 寺	70,733	49,030	21,703	4,406	487,935	8,039
” 吹 田 市 立 千 里 山 佐 井 寺	144,410	105,155	39,255	7,585	706,511	13,572
泉 高 槻 市 立 中 央	239,344	168,492	70,852	6,161	223,040	8,152
” 泉 高 槻 市 立 中 央	712,546	443,565	268,981	19,145	920,953	91,688
” 泉 高 槻 市 立 中 央	307,568	224,557	83,011	11,091	440,682	↑
” 泉 高 槻 市 立 中 央	181,550	126,348	55,202	9,874	451,286	↑
” 泉 高 槻 市 立 中 央	178,496	120,636	57,860	9,639	411,254	↑
” 泉 高 槻 市 立 中 央	180,736	119,207	61,529	11,214	718,559	↑
貝 塚 市 立 中 央	296,852	169,961	126,891	8,200	321,856	13,121
” 貝 塚 市 立 中 央	164,275	129,632	34,643	6,310	224,329	61,752
ア) 枚 方 市 立 中 央	612,194	440,356	171,838	19,973	1,358,713	…
” 枚 方 市 立 中 央	93,943	61,219	32,724	4,039	396,699	↑
” 枚 方 市 立 中 央	90,456	61,375	29,081	4,574	452,013	↑
” 枚 方 市 立 中 央	99,721	71,361	28,360	3,520	337,446	↑

貸出図書冊数等

ア) 枚方市立図書館については、平成28年度途中で図書館コンピュータシステムを入れ替えたため、貸出登録者数が算出できないので「…」で表示した。

図書館	蔵書冊数		年間受入冊数	貸出図書冊数	貸出登録者数	
	うち一般用図書	うち児童用図書				
枚方市立 蹠	92,618	64,909	27,709	3,078	259,737	人
〃 〃 殿	72,916	50,084	22,832	3,123	158,012	↑
〃 〃 野	106,305	81,266	25,039	2,727	236,116	↑
〃 〃 津	97,945	73,429	24,516	3,163	204,406	↑
茨木市立 中	895,898	618,361	277,537	27,514	1,713,620	64,189
〃 〃 中	93,555	61,588	31,967	6,683	498,498	↑
〃 〃 水	97,791	69,042	28,749	8,364	698,551	↑
〃 〃 庄	75,246	45,187	30,059	6,569	406,745	↑
〃 〃 穂	95,123	60,734	34,389	6,959	575,192	↑
八尾市立 八	276,105	145,640	130,465	10,580	740,406	18,842
〃 〃 山	173,822	116,846	56,976	7,118	566,359	13,146
〃 〃 志	144,111	88,168	55,943	6,099	407,312	10,676
〃 〃 龍	64,637	42,924	21,713	6,461	469,027	4,867
泉佐野市立 中	417,679	298,369	119,310	4,395	360,205	29,607
富田林市立 中	299,904	196,437	103,467	13,294	300,720	14,902
〃 〃 金	↑	↑	↑	↑	436,663	↑
寝屋川市立 中	521,314	320,682	200,632	32,724	1,168,832	26,154
〃 〃 東	↑	↑	↑	↑	↑	↑
〃 〃 寝屋川市駅前	↑	↑	↑	↑	↑	↑
河内市長野市 立	487,475	342,351	145,124	14,166	1,078,752	21,647
松原市民松原	395,178	260,039	135,139	11,828	218,103	12,789
〃 〃 情報ライブラリー	↑	↑	↑	↑	76,966	↑
〃 〃 天美	↑	↑	↑	↑	59,524	↑
〃 〃 天三	↑	↑	↑	↑	38,110	↑
〃 〃 天美	↑	↑	↑	↑	61,959	↑
〃 〃 恵我	↑	↑	↑	↑	56,997	↑
和泉市立 和泉	234,634	153,279	81,355	6,141	423,163	10,985
〃 〃 シティフ・ラサ	194,220	129,967	64,253	5,657	733,984	19,983
〃 〃 人権文化センターにじのとしょかん	52,998	27,958	25,040	3,006	51,041	1,180
〃 〃 南部リージョンセンター図書室	19,327	11,004	8,323	1,672	32,899	807
〃 〃 北部リージョンセンター図書室	34,088	22,935	11,153	3,723	173,260	3,568
箕面市立 中	378,268	247,383	130,885	9,576	547,457	31,054
〃 〃 東	126,147	84,316	41,831	4,310	258,025	↑
〃 〃 桜ヶ丘	32,556	20,693	11,863	1,344	106,250	↑
〃 〃 萱野	109,849	75,724	34,125	4,024	202,404	↑
〃 〃 西	101,404	69,856	31,548	4,043	302,022	↑
〃 〃 小野	41,208	24,226	16,982	3,877	242,545	↑
大東市立 中	146,547	106,296	40,251	7,362	307,327	10,850
〃 〃 西	199,681	141,328	58,353	8,868	236,708	5,719
〃 〃 東	113,950	83,431	30,519	5,779	251,234	3,285
柏原市立 柏原	131,955	87,527	44,428	3,703	189,650	6,607
〃 〃 国	92,697	59,370	33,327	3,622	179,064	3,289
羽曳野市立 中	249,704	166,489	83,215	6,547	398,809	71,590
〃 〃 陵南の	149,187	101,713	47,474	7,042	295,620	↑
〃 〃 羽曳が	31,034	19,677	11,357	1,446	73,538	↑
〃 〃 丹	29,803	16,200	13,603	1,055	35,032	↑
〃 〃 東	35,657	23,122	12,535	1,623	65,516	↑
〃 〃 古	15,051	7,088	7,963	1,063	31,256	↑
門真市 市立	252,606	174,493	78,113	10,164	236,477	6,548
〃 〃 市民プラザ分館	↑	↑	↑	↑	107,728	2,760
摂津市 市民	149,766	104,645	45,121	8,156	289,432	10,432
〃 〃 鳥飼図書センター	70,397	44,241	26,156	3,137	87,792	3,657
高石市 立本館	211,047	146,796	64,251	6,201	243,380	10,895
〃 〃 分館	44,449	22,290	22,159	1,421	37,638	↑
藤井寺市 立	156,222	106,189	50,033	6,022	300,296	7,941
東大阪市立 花園	370,446	255,901	114,545	15,258	773,911	15,656
〃 〃 永	231,927	141,861	90,066	19,349	862,906	17,374
〃 〃 四	120,514	77,762	42,752	11,393	365,607	7,868
泉南市 立	306,806	198,776	108,030	5,909	326,923	8,232
四條畷市立 四條畷	140,838	104,013	36,825	6,921	254,175	9,384
〃 〃 田原	110,752	91,347	19,405	2,522	95,948	↑
交野市立 倉治	116,499	62,522	53,977	4,492	165,924	7,721
〃 〃 青年の家図書室	66,699	45,251	21,448	3,659	180,024	11,237
〃 〃 星田コミュニティセンター図書室	21,981	11,086	10,895	1,682	70,413	2,820
〃 〃 第1児童センター図書室	33,653	19,414	14,239	1,739	50,496	2,444
大阪狭山市 立	230,946	115,102	115,844	7,480	393,079	9,734
〃 〃 南	202,063	143,459	58,604	7,454	420,928	8,877
島本町 立	92,898	61,709	31,189	5,359	334,431	17,821
豊能町 立	174,873	127,687	47,186	4,318	200,437	8,166
能勢町生涯学習センター図書室	32,540	19,494	13,046	1,699	28,084	6,023
忠岡町 立	124,132	83,963	40,169	2,093	50,601	2,284
熊取町 立	367,313	235,151	132,162	8,803	385,695	36,195
田尻町公民館図書室	11,901	5,714	6,187	406	13,085	2,637
岬町立淡輪公民館図書室	32,188	23,498	8,690	300	14,802	102
太子町立公民館図書室	30,524	17,844	12,680	1,578	39,342	4,186
河南町立公民館図書室	46,489	24,804	21,685	2,108	66,341	1,399
千早赤坂村くすのきホール図書室	26,041	17,249	8,792	718	12,561	480

18-2

市町村、系統別宗教法人数

1) 大阪府知事所轄の宗教法人数である。

(各年度末現在)

市 町 村	総 数	神 道 系	仏 教 系	キ リ ス ト 教 系	諸 教
法人					
平成23年度	5,948	997	3,371	287	1,293
24	5,946	999	3,368	293	1,286
25	5,940	999	3,369	294	1,278
26	5,930	996	3,370	295	1,269
27	5,925	996	3,369	296	1,264
平成28年度	5,919	994	3,364	300	1,261
大阪府地域	2,051	289	1,145	105	512
三島地域	579	152	325	37	65
豊能地域	392	62	244	28	58
北河内地域	581	116	332	32	101
中河内地域	712	132	374	22	184
南河内地域	452	83	237	17	115
泉北地域	720	78	447	43	152
泉南地域	432	82	260	16	74
大阪市	2,051	289	1,145	105	512
堺市	502	49	317	33	103
岸和田市	146	29	77	3	37
豊中市	139	20	78	15	26
池田市	82	12	50	9	11
吹田市	122	21	61	17	23
泉州大津	45	7	22	2	14
高槻市	211	54	124	12	21
貝塚市	66	9	47	1	9
守口市	87	14	52	1	20
枚方市	166	28	99	10	29
茨木市	186	60	102	8	16
八尾市	221	44	131	6	40
泉佐野市	69	18	39	3	9
富田野市	72	9	45	3	15
寝屋川市	97	21	58	6	12
河内長野市	65	17	33	3	12
松原市	86	13	51	3	19
大東市	82	22	38	4	18
和泉市	139	16	88	5	30
箕面市	80	15	50	3	12
柏原市	78	19	37	2	20
羽曳野市	87	15	40	3	29
門真市	57	12	37	2	6
摂津市	34	7	23	-	4
高石市	22	4	13	2	3
藤井寺市	56	15	30	3	8
東大阪	413	69	206	14	124
泉南	54	9	37	1	7
四條畷市	43	8	21	3	11
交野市	49	11	27	6	5
大阪狭山市	19	3	5	2	9
南狭山市	37	10	20	4	3
島本町	26	10	15	-	1
豊能町	24	5	17	-	2
能勢町	67	10	49	1	7
忠岡町	12	2	7	1	2
熊取町	20	1	15	1	3
田尻町	8	2	4	-	2
岬町	32	4	21	3	4
太日子町	18	2	10	-	6
河内南町	32	3	18	-	11
千早赤阪村	17	6	5	-	6

18-3 市町村別社会教育施設の設置数

1) 公立の施設数である。
2) 教育委員会所管外の施設については含まれていない場合がある。

(各年4月1日現在)

市 町 村	社 会 教 育 施 設				市 町 村	社 会 教 育 施 設			
	総 数	公 民 館	図 書 館	そ の 他		総 数	公 民 館	図 書 館	そ の 他
	所								
平成25年	525	261	142	122	河内長野市	11	8	1	2
26	519	262	143	114	松原市	12	5	6	1
27	518	258	135	125	大東市	11	1	3	7
28	517	258	135	124	和泉市	7	-	2	5
平成29年	511	245	136	130	箕面市	11	1	6	4
					柏原市	6	3	2	1
大阪市地域	27	-	24	3	羽曳野市	9	1	6	2
三島地域	122	82	20	20	門真市	7	1	2	4
豊能地域	87	49	18	20	摂津市	7	5	2	-
北河内地域	54	4	19	31					
中河内地域	64	41	9	14	高石市	10	6	2	2
南河内地域	50	23	17	10	藤井寺市	4	1	1	2
泉北地域	48	15	18	15	東大阪市	39	31	3	5
泉南地域	59	31	11	17	泉南市	7	4	1	2
					四條畷市	4	1	2	1
大阪市	27	-	24	3					
堺市	24	6	12	6	交野市	4	-	1	3
岸和田市	27	16	6	5	大阪狭山市	4	1	1	2
豊中市	59	45	9	5	阪南市	4	3	1	-
池田市	9	1	2	6					
					島本町	4	-	1	3
吹田市	42	30	7	5	豊能町	3	2	1	-
泉大津市	4	2	1	1	能勢町	5	-	-	5
高槻市	27	13	5	9	忠岡町	3	1	1	1
貝塚市	6	3	1	2	熊取町	5	1	1	3
守口市	1	-	-	1					
					田尻町	1	1	-	-
枚方市	20	-	8	12	岬町	2	1	-	1
茨木市	42	34	5	3	太子町	1	1	-	-
八尾市	19	7	4	8	河南町	2	2	-	-
泉佐野市	7	2	1	4	千早赤阪村	-	-	-	-
富田林市	7	4	2	1					
寝屋川市	7	1	3	3	大阪府	5	-	2	3

資料 大阪府教育庁市町村教育室地域教育振興課

18-4

市町村別興行場数

1) 興行場法に基づく許可施設数である。

(各年度末現在)

市町村	総数	映画館	スポーツ施設	その他	市町村	総数	映画館	スポーツ施設	その他
	所								
平成24年度	200	65	12	123	寝屋川市	2	-	-	2
25	198	59	12	127	河内長野市	2	-	-	2
26	197	58	13	126	松原市	-	-	-	-
27	208	61	13	134	大東市	-	-	-	-
					和泉市	1	-	-	1
平成28年度	215	62	13	140	箕面市	3	1	-	2
大阪市地域	142	38	10	94	柏原市	1	-	-	1
三島地域	10	3	-	7	羽曳野市	1	-	-	1
豊能地域	9	1	-	8	門真市	1	-	-	1
北河内地域	11	5	-	6	摂津市	-	-	-	-
中河内地域	9	2	2	5					
南河内地域	7	-	-	7	高石市	1	-	-	1
泉北地域	18	11	-	7	藤井寺市	-	-	-	-
泉南地域	9	2	1	6	東大阪市	4	1	1	2
					泉南市	1	1	-	-
大阪市	142	38	10	94	四條畷市	1	1	-	-
大塚市	16	11	-	5					
岸和田市	4	1	1	2	交野市	-	-	-	-
豊中市	5	-	-	5	大阪狭山市	2	-	-	2
池田市	1	-	-	1	阪南市	-	-	-	-
吹田市	5	1	-	4	島本町	-	-	-	-
泉大津市	-	-	-	-	豊能町	-	-	-	-
高槻市	4	1	-	3	能勢町	-	-	-	-
貝塚市	1	-	-	1	忠岡町	-	-	-	-
守口市	1	1	-	-	熊取町	-	-	-	-
枚方市	6	3	-	3	田尻町	-	-	-	-
茨木市	1	1	-	-	岬町	1	-	-	1
八尾市	4	1	1	2	太子町	-	-	-	-
泉佐野市	2	-	-	2	河南町	-	-	-	-
富田林市	2	-	-	2	千早赤阪村	-	-	-	-

資料 大阪府健康医療部環境衛生課

18-5

大阪府所管主要文化施設等の利用者数

ア) 近つ飛鳥風土記の丘を含む。

イ) 平成25年度以降は4階展示室を閉鎖したため、7階演芸ライブラリーの利用者数を計上。

年度	弥生文化館	ア) 近つ飛鳥風土記の丘	狭山池博物館	イ) 上方演芸資料館	江之子島文化芸術創造センター	大型児童館	花の文化園	箕面公園	府立体育館	門スポーツセンター	臨海スポーツセンター	国会議事堂
	人											
平成24年度	93,256	258,245	103,595	164,406	56,636	256,975	147,303	53,082	834,171	495,825	216,338	1,019,519
25	101,525	220,258	93,495	14,542	91,509	257,146	110,659	55,258	830,768	489,663	213,970	999,687
26	100,504	226,932	89,331	20,195	146,971	251,373	150,437	56,596	646,308	526,528	208,752	948,593
27	109,543	225,355	99,442	19,566	126,153	233,698	141,347	58,484	802,733	501,402	194,541	1,049,631
平成28年度	87,523	230,295	118,147	14,888	133,875	236,186	99,723	56,093	813,396	536,197	200,424	1,136,090

資料 大阪府教育庁文化財保護課、大阪府都市整備部河川室河川整備課、大阪府府民文化部文化・スポーツ室文化課
大阪府福祉部子ども室子育て支援課、大阪府環境農林水産部農政室推進課、大阪府都市整備部都市計画室公園課
大阪府教育庁教育振興室保健体育課、大阪府府民文化部都市魅力創造局企画・観光課

18-6

大阪市所管主要文化施設等の利用者数

ア) 千人未満を四捨五入している。平成27年7月31日をもって大阪市の所管外になったため平成27年度以降のデータは不明。
 イ) 無料入園者は含まない。
 ウ) 平成26年12月から平成27年3月の間と、平成28年2月から3月の間は、設備工事のため休館。
 エ) 平成28年2月は設備工事のため休館。

年 度	大 阪 市 立 科 学 館	ア) 海 遊 館	咲 く や こ の 花 館	イ) 天 王 寺 園	長 植 物 居 園	美 術 館	ウ) 東 洋 陶 磁 館	大 阪 博 物 館	大 阪 史 博 物 館	エ) 自 然 史 博 物 館	大 阪 城 守 閣
平成24年度	757,833	2,177,000	203,005	628,938	594,841	525,509	197,929	359,497	437,299	1,512,081	
25	727,142	2,422,000	204,156	728,166	546,372	640,347	142,085	465,339	309,564	1,555,338	
26	709,818	2,190,000	225,811	861,010	634,162	579,513	113,610	337,424	327,646	1,838,354	
27	721,933	-	244,351	1,152,155	639,427	516,818	117,977	399,944	330,027	2,337,813	
平成28年度	732,070	-	218,089	1,126,544	747,810	691,083	235,361	500,633	378,070	2,557,394	

資料 大阪市都市計画局企画振興部統計調査担当、各施設

18-7

指定文化財種別件数

ア) 文化財保護法に基づき指定、または記録選択されたものをいう。
 イ) 平成8年の文化財保護法の改正で導入された建造物に係る登録制度で登録したものをいう。
 ウ) 大阪府文化財保護条例に基づき指定、または記録されたものをいう。
 エ) 大阪府古文化記念物等保存顕彰規則に基づき指定されたものをいう。

(平成29年9月1日現在)

ア) 国 指 定 文 化 財		府 指 定 文 化 財	
種 類	件 数	種 類	件 数
総 数	794	総 数	489
有 形 文 化 財	677	ウ) 条 例 指 定	464
国 宝	60	有 形 文 化 財	266
建 造 物	5	建 造 物	65
絵 画	9	絵 画	18
彫 刻	4	彫 刻	70
工 芸 品	22	工 芸 品	43
書 跡・典 籍・古 文 書	17	書 跡・典 籍・古 文 書	8
考 古 資 料	3	考 古 資 料	57
重 要 文 化 財	617	歴 史 資 料	5
建 造 物	95	無 形 文 化 財	4
絵 画	115	民 俗 文 化 財 (有 形)	10
彫 刻	106	民 俗 文 化 財 (無 形)	7
工 芸 品	154	民 俗 文 化 財 (選 択)	24
書 跡・典 籍・古 文 書	115	史 跡	68
考 古 資 料	30	名 勝	6
歴 史 資 料	2	天 然 記 念 物	79
無 形 文 化 財	12	イ) 国 登 録 文 化 財	
重 要 無 形 文 化 財	6	種 類	件 数
記 録 選 択	6	総 数	683
民 俗 文 化 財	12	建 造 物	677
重 要 有 形 民 俗 文 化 財	4	美 術 工 芸 (考 古)	1
重 要 無 形 民 俗 文 化 財	2	記 念 物	5
記 録 選 択	6	エ) 規 則 指 定	25
		重 要 美 術 品	5
		史 跡・名 勝	1
		史 跡	15
		名 勝	4

資料 大阪府教育庁文化財保護課

18-8

年齢階級、ふだんの就業状態、

1) 平成28年10月15日(土)から10月23日(日)までの9日間のうち、指定された連続する2日間。
 2) 週全体平均は、平日、土曜日、日曜日の曜日別結果の平均。

年齢階級、ふだんの就業状態	10歳以上人口	1次活動				2次活動					
		千人	時間、分	睡眠	身の回りの用事	食事	通勤・通学	仕事	学業	家事	介護・看護
総数	7,923	10.39	7.36	1.22	1.41	6.46	0.36	3.19	0.44	1.21	0.04
10～14歳	379	11.14	8.26	1.16	1.32	6.05	0.38	0.00	5.19	0.02	0.00
15～24歳	895	10.23	7.40	1.15	1.28	7.25	1.02	2.22	3.37	0.09	0.00
25～34歳	970	10.11	7.31	1.10	1.30	8.06	0.52	5.02	0.21	0.42	0.01
35～44歳	1,263	10.18	7.26	1.20	1.32	8.35	0.45	5.08	0.02	1.27	0.02
45～54歳	1,246	10.08	7.06	1.29	1.33	8.31	0.46	5.29	0.03	1.35	0.03
55～64歳	971	10.27	7.16	1.24	1.47	6.44	0.33	3.30	0.02	1.57	0.07
65～74歳	1,224	10.53	7.34	1.23	1.56	4.53	0.15	1.48	0.01	2.04	0.04
75歳以上	974	12.10	8.36	1.30	2.04	2.51	0.04	0.22	0.00	1.44	0.09
有業者	4,463	10.12	7.17	1.20	1.35	8.35	0.54	5.52	0.11	0.58	0.02
15～24歳	403	10.23	7.35	1.19	1.29	8.24	1.07	5.14	1.38	0.09	0.00
25～34歳	783	10.01	7.23	1.10	1.28	8.50	1.03	6.10	0.04	0.33	0.01
35～44歳	1,021	10.07	7.19	1.19	1.30	9.08	0.55	6.26	0.02	0.56	0.02
45～54歳	1,026	9.59	7.00	1.27	1.32	9.22	0.55	6.37	0.04	1.15	0.02
55～64歳	667	10.10	7.02	1.25	1.44	7.53	0.48	5.07	0.03	1.20	0.04
65～74歳	466	10.40	7.32	1.18	1.51	7.08	0.38	4.40	0.02	1.15	0.03
75歳以上	96	11.26	7.52	1.32	2.02	5.32	0.24	3.36	0.02	0.58	0.03
無業者	3,034	11.12	7.57	1.24	1.51	4.17	0.11	0.05	0.57	2.06	0.06
15～24歳	492	10.21	7.42	1.10	1.29	6.39	1.00	0.13	5.02	0.09	0.00
25～34歳	187	10.57	8.03	1.13	1.41	5.10	0.08	0.23	1.25	1.20	0.01
35～44歳	241	10.54	7.48	1.25	1.41	6.38	0.02	0.02	0.04	3.35	0.02
45～54歳	220	10.45	7.28	1.37	1.40	4.19	0.01	0.01	0.00	3.06	0.13
55～64歳	302	11.01	7.41	1.27	1.53	4.15	0.01	0.00	0.00	3.16	0.14
65～74歳	733	10.57	7.34	1.24	1.59	3.32	0.01	0.02	0.01	2.36	0.05
75歳以上	859	12.13	8.38	1.31	2.04	2.35	0.02	0.02	0.00	1.49	0.10
男	3,813	10.32	7.43	1.10	1.39	6.34	0.45	4.20	0.47	0.17	0.03
10～14歳	194	11.07	8.28	1.07	1.32	6.12	0.34	0.00	5.31	0.02	0.00
15～24歳	453	10.01	7.33	1.02	1.26	7.20	1.04	2.21	3.41	0.04	0.00
25～34歳	478	9.53	7.25	0.59	1.29	8.12	1.02	6.14	0.19	0.09	0.01
35～44歳	622	10.08	7.35	1.03	1.31	8.38	0.55	6.49	0.02	0.11	0.01
45～54歳	616	10.09	7.17	1.17	1.35	8.33	0.58	7.01	0.02	0.10	0.01
55～64歳	474	10.40	7.39	1.18	1.43	6.12	0.43	4.28	0.03	0.29	0.06
65～74歳	572	10.56	7.45	1.19	1.53	4.04	0.26	2.40	0.01	0.30	0.01
75歳以上	403	12.01	8.46	1.12	2.03	1.46	0.05	0.34	0.01	0.34	0.09
有業者	2,414	10.04	7.23	1.06	1.35	8.35	1.01	6.52	0.07	0.11	0.01
15～24歳	182	10.01	7.42	0.53	1.25	8.33	1.10	5.51	1.21	0.01	0.00
25～34歳	426	9.45	7.21	0.55	1.29	8.54	1.10	7.01	0.04	0.09	0.01
35～44歳	565	9.58	7.25	1.02	1.31	9.16	1.00	7.33	0.00	0.11	0.01
45～54歳	553	9.58	7.10	1.13	1.35	9.25	1.05	7.50	0.02	0.09	0.01
55～64歳	347	10.08	7.18	1.13	1.37	7.53	1.00	6.21	0.03	0.09	0.01
65～74歳	283	10.45	7.40	1.13	1.52	6.40	0.50	5.14	0.01	0.19	0.01
75歳以上	57	11.09	7.53	1.22	1.54	5.05	0.23	3.45	0.02	0.30	-
無業者	1,167	11.16	8.11	1.18	1.48	2.43	0.17	0.04	1.18	0.30	0.06
15～24歳	271	9.59	7.26	1.06	1.26	6.28	1.07	0.08	4.59	0.06	0.00
25～34歳	52	10.54	7.28	1.57	1.29	2.39	0.12	-	1.56	0.02	-
35～44歳	56	11.39	8.53	1.17	1.28	2.26	0.03	0.07	0.15	0.14	-
45～54歳	63	11.27	8.05	1.42	1.40	0.58	-	-	-	0.19	0.10
55～64歳	125	11.45	8.12	1.36	1.57	2.00	0.01	-	0.00	1.11	0.18
65～74歳	269	10.56	7.47	1.17	1.53	1.27	0.02	0.04	0.02	0.41	0.02
75歳以上	331	12.08	8.52	1.13	2.04	1.13	0.02	0.04	0.00	0.32	0.12
女	4,110	10.46	7.31	1.32	1.43	6.56	0.28	2.23	0.41	2.21	0.05
10～14歳	185	11.22	8.25	1.24	1.33	5.57	0.41	0.00	5.05	0.01	-
15～24歳	442	10.47	7.48	1.27	1.31	7.30	0.59	2.22	3.33	0.15	0.00
25～34歳	492	10.29	7.37	1.20	1.32	8.00	0.43	3.51	0.23	1.15	0.01
35～44歳	641	10.27	7.16	1.37	1.33	8.33	0.35	3.30	0.03	2.40	0.03
45～54歳	630	10.08	6.55	1.41	1.32	8.29	0.34	3.58	0.05	2.59	0.06
55～64歳	497	10.15	6.54	1.30	1.52	7.14	0.23	2.34	0.01	3.21	0.08
65～74歳	653	10.50	7.25	1.26	1.58	5.35	0.06	1.03	0.02	3.26	0.06
75歳以上	571	12.17	8.29	1.43	2.05	3.38	0.04	0.14	0.00	2.34	0.09
有業者	2,049	10.21	7.09	1.37	1.35	8.36	0.46	4.42	0.16	1.53	0.04
15～24歳	221	10.42	7.32	1.38	1.33	8.17	1.08	4.37	1.54	0.15	0.00
25～34歳	357	10.21	7.26	1.28	1.27	8.42	0.57	5.07	0.03	1.02	0.01
35～44歳	456	10.19	7.12	1.40	1.27	8.58	0.49	5.01	0.04	1.52	0.02
45～54歳	473	10.01	6.49	1.42	1.29	9.17	0.44	5.11	0.06	2.33	0.04
55～64歳	320	10.12	6.44	1.37	1.51	7.58	0.35	3.53	0.02	2.35	0.08
65～74歳	184	10.32	7.19	1.24	1.48	7.47	0.21	3.43	0.03	2.43	0.07
75歳以上	39	11.58	7.48	1.56	2.13	6.05	0.29	3.11	0.02	1.41	0.06
無業者	1,867	11.10	7.48	1.28	1.54	5.14	0.08	0.05	0.43	3.06	0.06
15～24歳	221	10.49	8.02	1.16	1.32	6.50	0.50	0.19	5.06	0.14	-
25～34歳	135	10.51	8.06	0.58	1.47	6.24	0.08	0.37	1.38	1.44	0.01
35～44歳	185	10.41	7.26	1.29	1.45	7.48	0.02	0.00	0.00	4.35	0.03
45～54歳	158	10.28	7.11	1.35	1.41	5.38	0.02	0.02	0.00	4.13	0.13
55～64歳	177	10.22	7.11	1.20	1.51	5.45	0.01	0.00	-	4.43	0.09
65～74歳	464	10.57	7.27	1.28	2.03	4.44	0.01	0.01	0.01	3.42	0.06
75歳以上	528	12.16	8.30	1.42	2.04	3.27	0.02	0.01	0.00	2.37	0.09

行動の種類別総平均時間（週全体）

育 児	買 い 物	3 次 活 動	移動（通勤・通学を除く）	テレビ・ラジオ・新聞・雑誌	休 養 ・ 休 憩 ・ つ ろ ぎ	学 習 ・ 日 己 啓 蒙 ・ 訓 練 （学 業 以 外）	趣 味 ・ 娯 楽	ス ポ ー ツ	ボ ラン ティ ア 活 動 ・ 社 会 参 加 活 動	交 際 ・ 交 往 ・ 交 渉 ・ 交 渉 合 意	受 診 ・ 療 養	そ の 他
0.15	0.27	6.35	0.28	2.24	1.31	0.16	0.49	0.14	0.05	0.19	0.08	0.21
0.00	0.06	6.41	0.20	1.08	1.51	0.42	0.59	1.01	0.02	0.22	0.01	0.15
0.03	0.12	6.12	0.25	0.52	1.41	0.48	1.09	0.17	0.03	0.28	0.03	0.26
0.46	0.22	5.43	0.33	0.59	1.41	0.27	1.11	0.03	0.03	0.19	0.05	0.21
0.45	0.27	5.07	0.28	1.34	1.25	0.04	0.44	0.07	0.05	0.18	0.05	0.16
0.04	0.30	5.21	0.26	1.53	1.22	0.07	0.37	0.08	0.02	0.15	0.08	0.21
0.02	0.33	6.49	0.39	2.57	1.09	0.13	0.41	0.12	0.09	0.21	0.11	0.17
0.04	0.36	8.15	0.30	4.05	1.24	0.07	0.49	0.19	0.09	0.16	0.09	0.26
0.01	0.30	8.58	0.21	4.47	1.54	0.09	0.33	0.12	0.04	0.17	0.17	0.26
0.14	0.23	5.13	0.29	1.44	1.23	0.08	0.42	0.07	0.03	0.19	0.04	0.14
0.03	0.15	5.13	0.30	0.43	1.38	0.17	1.07	0.06	0.02	0.35	0.01	0.15
0.38	0.21	5.09	0.35	0.51	1.43	0.16	1.08	0.03	0.03	0.16	0.02	0.12
0.26	0.22	4.45	0.28	1.22	1.25	0.03	0.42	0.07	0.05	0.19	0.04	0.11
0.04	0.24	4.39	0.25	1.46	1.15	0.04	0.27	0.07	0.02	0.15	0.03	0.17
0.02	0.30	5.56	0.35	2.37	1.09	0.10	0.32	0.09	0.04	0.24	0.05	0.11
0.03	0.27	6.13	0.23	3.06	1.14	0.02	0.29	0.13	0.04	0.09	0.07	0.26
0.00	0.30	7.02	0.19	3.40	1.30	0.10	0.18	0.09	0.01	0.22	0.22	0.12
0.18	0.34	8.31	0.28	3.30	1.40	0.25	0.58	0.17	0.08	0.19	0.15	0.32
0.05	0.10	7.00	0.21	0.58	1.49	1.09	1.13	0.26	0.03	0.20	0.05	0.37
1.26	0.28	7.52	0.26	1.31	1.32	1.06	1.23	0.02	0.04	0.31	0.18	0.58
2.06	0.46	6.28	0.27	2.19	1.27	0.08	0.57	0.08	0.04	0.13	0.09	0.36
0.05	0.54	8.56	0.35	2.32	2.01	0.21	1.32	0.11	0.06	0.20	0.35	0.43
0.02	0.42	8.44	0.43	3.51	1.12	0.18	1.01	0.16	0.18	0.17	0.23	0.25
0.05	0.41	9.31	0.35	4.40	1.27	0.10	1.02	0.24	0.14	0.21	0.11	0.26
0.01	0.30	9.12	0.21	4.52	1.57	0.09	0.35	0.12	0.04	0.17	0.17	0.28
0.06	0.17	6.54	0.28	2.30	1.33	0.18	0.58	0.18	0.04	0.17	0.08	0.20
0.00	0.04	6.41	0.18	1.04	1.58	0.25	1.02	1.18	0.01	0.25	0.01	0.08
0.01	0.08	6.39	0.24	0.58	1.34	1.03	1.14	0.25	0.02	0.27	0.02	0.30
0.10	0.18	5.55	0.27	1.00	1.52	0.32	1.27	0.04	0.02	0.14	0.01	0.16
0.23	0.15	5.14	0.28	1.25	1.28	0.04	0.59	0.10	0.04	0.18	0.05	0.13
0.04	0.16	5.18	0.25	1.54	1.22	0.07	0.40	0.09	0.01	0.16	0.11	0.14
0.01	0.22	7.09	0.41	3.13	1.11	0.13	0.48	0.16	0.03	0.16	0.14	0.15
0.03	0.23	9.00	0.32	4.30	1.28	0.09	0.57	0.24	0.10	0.15	0.07	0.28
0.01	0.22	10.14	0.22	5.38	1.56	0.10	0.40	0.19	0.05	0.11	0.21	0.31
0.07	0.15	5.21	0.27	1.48	1.26	0.07	0.48	0.09	0.03	0.17	0.04	0.12
0.01	0.10	5.26	0.29	0.48	1.26	0.22	1.08	0.09	0.03	0.44	0.00	0.17
0.10	0.18	5.21	0.28	0.56	1.56	0.09	1.20	0.04	0.03	0.14	0.01	0.10
0.15	0.15	4.46	0.28	1.10	1.29	0.03	0.55	0.09	0.04	0.18	0.03	0.06
0.04	0.14	4.37	0.23	1.45	1.15	0.05	0.28	0.09	0.02	0.16	0.03	0.12
0.01	0.19	5.59	0.33	2.47	1.09	0.07	0.37	0.11	0.04	0.17	0.06	0.08
0.01	0.15	6.35	0.21	3.23	1.14	0.03	0.33	0.14	0.04	0.11	0.06	0.26
0.00	0.25	7.46	0.20	4.13	1.35	0.08	0.23	0.16	0.01	0.13	0.24	0.13
0.06	0.22	10.00	0.31	4.07	1.44	0.39	1.15	0.27	0.07	0.16	0.18	0.36
0.02	0.07	7.33	0.22	1.01	1.49	1.22	1.18	0.39	0.01	0.17	0.02	0.40
-	0.28	10.28	0.23	1.30	1.51	1.46	1.41	0.02	-	1.04	-	2.12
1.26	0.22	9.55	0.27	3.33	1.09	0.12	2.12	0.28	-	0.10	0.27	1.19
-	0.29	11.35	0.45	3.26	2.03	0.21	2.38	0.09	0.01	0.29	1.04	0.39
0.01	0.29	10.16	0.49	4.40	1.13	0.42	1.05	0.23	0.01	0.18	0.40	0.26
0.05	0.31	11.37	0.47	5.41	1.33	0.16	1.26	0.36	0.18	0.20	0.09	0.30
0.01	0.22	10.39	0.23	5.46	2.01	0.11	0.44	0.19	0.06	0.12	0.22	0.35
0.23	0.35	6.18	0.29	2.18	1.29	0.14	0.41	0.09	0.06	0.21	0.08	0.23
0.00	0.08	6.41	0.21	1.11	1.45	0.59	0.55	0.44	0.03	0.19	0.01	0.22
0.05	0.17	5.44	0.26	0.47	1.47	0.32	1.04	0.08	0.03	0.29	0.04	0.22
1.22	0.25	5.31	0.40	0.57	1.30	0.22	0.56	0.02	0.04	0.24	0.09	0.26
1.06	0.38	5.00	0.28	1.43	1.23	0.05	0.30	0.04	0.06	0.18	0.05	0.18
0.05	0.43	5.23	0.27	1.53	1.22	0.07	0.34	0.07	0.03	0.14	0.06	0.29
0.03	0.44	6.30	0.38	2.42	1.08	0.12	0.35	0.07	0.15	0.27	0.08	0.18
0.05	0.47	7.35	0.28	3.43	1.21	0.06	0.41	0.15	0.09	0.17	0.11	0.24
0.01	0.36	8.05	0.19	4.11	1.52	0.08	0.28	0.08	0.02	0.20	0.14	0.22
0.23	0.32	5.04	0.32	1.39	1.20	0.09	0.34	0.05	0.03	0.21	0.04	0.17
0.03	0.19	5.01	0.32	0.36	1.49	0.13	1.01	0.03	0.01	0.34	0.01	0.12
1.08	0.23	4.57	0.41	0.47	1.29	0.24	0.55	0.02	0.03	0.20	0.02	0.14
0.39	0.31	4.44	0.27	1.36	1.19	0.04	0.26	0.05	0.06	0.19	0.05	0.16
0.04	0.35	4.42	0.27	1.46	1.14	0.02	0.25	0.06	0.02	0.14	0.03	0.23
0.03	0.41	5.50	0.37	2.25	1.08	0.13	0.25	0.06	0.03	0.31	0.05	0.15
0.05	0.45	5.41	0.28	2.41	1.16	0.02	0.22	0.12	0.03	0.05	0.07	0.25
-	0.36	5.58	0.18	3.00	1.23	0.07	0.11	-	0.03	0.34	0.11	0.12
0.24	0.41	7.36	0.26	3.08	1.38	0.15	0.47	0.11	0.09	0.21	0.13	0.29
0.08	0.13	6.21	0.21	0.56	1.48	0.52	1.09	0.12	0.05	0.22	0.07	0.29
1.48	0.28	6.45	0.38	1.18	1.24	0.16	1.04	0.02	0.06	0.39	0.21	0.58
2.13	0.53	5.31	0.28	1.57	1.31	0.08	0.40	0.04	0.05	0.14	0.03	0.22
0.06	1.03	7.54	0.31	2.10	2.00	0.22	1.04	0.13	0.08	0.17	0.24	0.46
0.03	0.49	7.53	0.39	3.22	1.10	0.09	0.56	0.10	0.32	0.20	0.13	0.23
0.06	0.47	8.18	0.29	4.04	1.24	0.07	0.49	0.17	0.11	0.21	0.13	0.24
0.01	0.35	8.18	0.20	4.18	1.55	0.08	0.29	0.08	0.02	0.20	0.14	0.23

18-9

年 齢 階 級 、 曜 日 別 主 な

1) 平成28年10月15日(土)から10月23日(日)までの9日間のうち、指定された連続する2日間。

年 齢 階 級 , 曜 日	3 次 活 動 時間. 分	移動(通勤・ 通学を除く)	テレビ・ラジ オ・新聞・雑誌	休 養 ・ く つ ろ ぎ	学 習 : 自 己 研 究 (学 業 以 外)	趣味・娯楽	ス ポ ー ツ	ボランティア活動・ 社会参加活動	交 際 ・ 付 き 合 い	受 診 ・ 療 養	そ の 他
総 平	5.54	0.24	2.14	1.21	0.16	0.40	0.10	0.04	0.16	0.09	0.20
10～14歳	5.16	0.12	0.59	1.40	0.45	0.39	0.41	0.01	0.10	0.01	0.08
15～24歳	5.26	0.19	0.47	1.25	0.50	0.59	0.12	0.02	0.23	0.03	0.26
25～34歳	4.58	0.26	0.50	1.25	0.31	1.01	0.02	0.01	0.14	0.06	0.22
35～44歳	4.08	0.20	1.27	1.14	0.02	0.25	0.04	0.02	0.14	0.05	0.14
45～54歳	4.21	0.20	1.34	1.09	0.03	0.28	0.05	0.02	0.12	0.11	0.17
55～64歳	6.08	0.37	2.37	1.01	0.12	0.34	0.09	0.10	0.19	0.12	0.16
65～74歳	7.53	0.29	3.56	1.20	0.07	0.44	0.18	0.09	0.15	0.11	0.25
75歳以上	9.02	0.22	4.50	1.48	0.09	0.35	0.13	0.03	0.16	0.18	0.28
土 曜 日	7.56	0.38	2.38	1.51	0.15	1.10	0.21	0.06	0.28	0.07	0.22
10～14歳	10.00	0.35	1.22	2.14	0.36	1.49	1.48	0.05	0.54	0.00	0.37
15～24歳	7.43	0.40	1.03	2.15	0.37	1.38	0.30	0.02	0.31	0.02	0.25
25～34歳	7.06	0.45	1.09	2.13	0.14	1.38	0.05	0.07	0.38	0.03	0.16
35～44歳	7.01	0.42	1.38	1.45	0.09	1.34	0.11	0.07	0.28	0.08	0.19
45～54歳	7.06	0.38	2.26	1.44	0.13	0.54	0.13	0.04	0.27	0.03	0.24
55～64歳	8.19	0.49	3.36	1.26	0.12	0.47	0.24	0.07	0.29	0.11	0.18
65～74歳	8.48	0.35	4.10	1.32	0.07	0.58	0.22	0.09	0.20	0.08	0.26
75歳以上	8.53	0.18	4.45	2.02	0.09	0.29	0.12	0.05	0.19	0.18	0.19
日 曜 日	8.43	0.42	2.59	2.04	0.18	1.14	0.22	0.09	0.26	0.03	0.26
10～14歳	10.27	0.43	1.35	2.26	0.33	1.48	1.59	0.08	0.49	-	0.26
15～24歳	8.32	0.43	1.09	2.23	0.50	1.32	0.28	0.06	0.49	0.02	0.29
25～34歳	8.07	0.57	1.32	2.28	0.20	1.37	0.09	0.10	0.29	0.00	0.23
35～44歳	8.07	0.52	2.05	2.03	0.11	1.32	0.20	0.13	0.28	0.02	0.19
45～54歳	8.32	0.44	2.58	2.06	0.18	1.03	0.18	0.05	0.18	0.02	0.39
55～64歳	8.46	0.43	3.59	1.34	0.13	1.10	0.10	0.06	0.24	0.05	0.20
65～74歳	9.30	0.32	4.44	1.39	0.07	1.04	0.21	0.14	0.17	0.03	0.28
75歳以上	8.46	0.18	4.37	2.13	0.08	0.29	0.12	0.05	0.16	0.08	0.21
男 平	6.02	0.24	2.16	1.20	0.19	0.46	0.13	0.02	0.13	0.10	0.19
10～14歳	5.00	0.09	0.57	1.45	0.24	0.40	0.45	0.00	0.15	0.01	0.04
15～24歳	5.49	0.19	0.51	1.15	1.09	1.00	0.16	0.01	0.21	0.02	0.34
25～34歳	5.03	0.18	0.55	1.32	0.37	1.18	0.02	-	0.09	0.01	0.12
35～44歳	4.02	0.21	1.14	1.15	0.01	0.32	0.05	0.02	0.14	0.05	0.13
45～54歳	4.11	0.21	1.27	1.06	0.03	0.33	0.04	-	0.15	0.14	0.08
55～64歳	6.17	0.39	2.49	1.02	0.12	0.37	0.13	0.01	0.11	0.17	0.15
65～74歳	8.24	0.29	4.11	1.23	0.09	0.53	0.22	0.08	0.12	0.08	0.29
75歳以上	10.10	0.23	5.36	1.47	0.10	0.39	0.19	0.05	0.09	0.26	0.36
土 曜 日	8.35	0.37	2.53	1.56	0.16	1.24	0.30	0.06	0.28	0.06	0.19
10～14歳	10.35	0.36	1.18	2.23	0.39	1.51	2.23	0.01	0.55	0.00	0.28
15～24歳	8.24	0.38	1.11	2.19	0.37	1.51	0.51	0.01	0.32	0.00	0.24
25～34歳	7.17	0.41	1.01	2.30	0.11	1.50	0.09	0.07	0.27	0.01	0.21
35～44歳	7.33	0.37	1.41	1.48	0.10	2.11	0.16	0.04	0.22	0.08	0.15
45～54歳	7.04	0.31	2.41	1.48	0.12	0.50	0.14	0.04	0.23	0.02	0.18
55～64歳	9.09	0.48	4.05	1.27	0.16	0.57	0.33	0.10	0.35	0.08	0.10
65～74歳	10.04	0.43	4.56	1.33	0.09	1.06	0.28	0.11	0.25	0.09	0.23
75歳以上	10.30	0.21	5.39	2.09	0.09	0.48	0.18	0.08	0.22	0.14	0.21
日 曜 日	9.35	0.41	3.17	2.15	0.20	1.28	0.33	0.10	0.27	0.02	0.23
10～14歳	11.08	0.48	1.25	2.38	0.17	2.03	2.56	0.08	0.42	-	0.10
15～24歳	9.08	0.36	1.18	2.24	1.03	1.45	0.45	0.06	0.52	0.00	0.18
25～34歳	8.52	0.55	1.21	2.54	0.28	1.48	0.14	0.10	0.31	0.01	0.30
35～44歳	8.53	0.51	2.06	2.16	0.09	2.02	0.32	0.10	0.33	0.01	0.12
45～54歳	9.10	0.35	3.25	2.15	0.20	1.06	0.26	0.06	0.17	0.03	0.38
55～64歳	9.29	0.44	4.22	1.38	0.17	1.32	0.12	0.06	0.21	0.01	0.16
65～74歳	10.54	0.39	5.36	1.46	0.07	1.10	0.29	0.21	0.16	0.03	0.29
75歳以上	10.14	0.18	5.49	2.28	0.07	0.32	0.19	0.06	0.14	0.03	0.18

資料 総務省統計局「社会生活基本調査結果」

余暇活動の総平均時間

年齢階級, 日曜	3次活動 時間. 分	移動(通勤・通学を除く)	テレビ・ラジオ・新聞・雑誌	休養・くつろぎ	学習・自己訓練(学業以外)	趣味・娯楽	スポーツ	ボランティア活動・社会参加活動	交際・付き合い	受診・療養	その他
女 平 日	5.46	0.24	2.12	1.21	0.14	0.33	0.08	0.06	0.18	0.08	0.21
10～14歳	5.32	0.15	1.01	1.35	1.07	0.37	0.36	0.01	0.05	0.02	0.13
15～24歳	5.02	0.18	0.43	1.36	0.31	0.57	0.08	0.03	0.25	0.04	0.18
25～34歳	4.52	0.34	0.44	1.18	0.26	0.44	0.02	0.02	0.19	0.12	0.31
35～44歳	4.14	0.20	1.40	1.13	0.03	0.18	0.03	0.03	0.14	0.04	0.16
45～54歳	4.32	0.18	1.41	1.12	0.04	0.24	0.06	0.03	0.10	0.08	0.26
55～64歳	5.59	0.34	2.26	1.00	0.13	0.32	0.06	0.19	0.27	0.06	0.16
65～74歳	7.25	0.28	3.42	1.16	0.05	0.35	0.16	0.10	0.17	0.13	0.22
75歳以上	8.14	0.21	4.17	1.49	0.07	0.31	0.08	0.02	0.22	0.13	0.23
土 曜 日	7.19	0.39	2.24	1.46	0.14	0.57	0.12	0.06	0.29	0.09	0.25
10～14歳	9.23	0.33	1.26	2.04	0.33	1.47	1.11	0.09	0.52	0.00	0.46
15～24歳	7.00	0.41	0.54	2.12	0.37	1.24	0.08	0.03	0.31	0.04	0.27
25～34歳	6.56	0.48	1.17	1.57	0.16	1.26	0.01	0.06	0.48	0.05	0.11
35～44歳	6.30	0.47	1.34	1.42	0.07	0.59	0.06	0.11	0.33	0.08	0.24
45～54歳	7.09	0.46	2.12	1.40	0.14	0.58	0.12	0.04	0.31	0.04	0.30
55～64歳	7.32	0.50	3.09	1.25	0.09	0.36	0.14	0.05	0.24	0.15	0.25
65～74歳	7.42	0.29	3.30	1.31	0.06	0.50	0.16	0.06	0.16	0.08	0.29
75歳以上	7.46	0.15	4.07	1.56	0.08	0.15	0.08	0.03	0.16	0.20	0.18
日 曜 日	7.53	0.42	2.42	1.54	0.16	1.01	0.11	0.08	0.26	0.04	0.29
10～14歳	9.43	0.39	1.45	2.14	0.50	1.32	0.58	0.08	0.56	-	0.42
15～24歳	7.55	0.51	1.01	2.22	0.37	1.18	0.10	0.06	0.45	0.04	0.40
25～34歳	7.22	1.00	1.43	2.02	0.12	1.27	0.05	0.10	0.28	-	0.17
35～44歳	7.22	0.53	2.04	1.51	0.13	1.03	0.08	0.15	0.24	0.04	0.25
45～54歳	7.54	0.53	2.32	1.57	0.16	1.01	0.10	0.04	0.19	0.02	0.41
55～64歳	8.04	0.43	3.38	1.30	0.10	0.49	0.08	0.06	0.28	0.09	0.24
65～74歳	8.16	0.25	3.58	1.34	0.08	1.00	0.14	0.08	0.19	0.03	0.28
75歳以上	7.44	0.17	3.46	2.03	0.09	0.26	0.06	0.04	0.18	0.11	0.24

18-10 年齢階級別旅行・行楽の行動者率

1) 平成28年10月19日(水)前の1年間。

2) 行動者率：10歳以上人口に占める行動者（過去1年間に該当する種類の活動を行った人）数の割合（%）

年齢階級	10歳以上人口	総数	行楽 (日帰り)	旅行（1泊2日以上）				
				総数	国内		海外	
					総数	観光旅行	帰省・訪問 などの旅行	観光旅行
総数	千人	%						
	7,923	71.4	56.2	59.1	57.9	48.0	26.9	8.1
10～14歳	379	84.8	63.4	72.3	71.0	53.1	39.8	3.8
15～24歳	895	80.1	62.8	66.0	65.2	57.6	25.4	12.5
25～34歳	970	80.5	66.7	72.2	71.3	63.8	36.3	14.1
35～44歳	1,263	80.3	67.9	66.9	65.1	55.8	31.8	7.2
45～54歳	1,246	71.9	59.3	59.8	58.1	45.8	27.9	8.6
55～64歳	971	70.2	53.5	57.2	55.8	44.9	27.7	8.0
65～74歳	1,224	68.9	48.0	55.8	54.3	43.1	22.6	6.8
75歳以上	974	41.2	31.0	29.7	29.4	23.8	11.3	2.3
男	3,813	68.8	53.2	56.3	55.2	46.4	25.3	6.5
10～14歳	194	85.4	67.9	66.4	65.0	47.2	35.9	2.6
15～24歳	453	76.8	60.2	61.2	60.4	51.5	26.0	8.4
25～34歳	478	75.3	61.7	67.0	66.2	59.2	35.9	13.0
35～44歳	622	75.5	66.2	62.9	61.1	54.1	28.9	6.8
45～54歳	616	66.4	52.5	53.8	53.0	43.8	23.5	4.3
55～64歳	474	62.8	43.2	51.7	50.7	40.3	25.6	5.7
65～74歳	572	67.4	44.5	55.3	53.1	43.5	19.2	7.2
75歳以上	403	46.6	33.5	33.9	33.9	29.0	12.8	1.9
女	4,110	73.8	59.0	61.7	60.3	49.5	28.4	9.6
10～14歳	185	84.3	58.6	78.5	77.4	59.2	43.9	5.1
15～24歳	442	83.5	65.5	71.0	70.1	63.8	24.9	16.8
25～34歳	492	85.5	71.6	77.3	76.3	68.3	36.6	15.1
35～44歳	641	85.0	69.6	70.8	69.0	57.4	34.7	7.6
45～54歳	630	77.2	66.0	65.6	63.1	47.8	32.3	12.8
55～64歳	497	77.2	63.4	62.5	60.6	49.3	29.6	10.3
65～74歳	653	70.2	51.1	56.3	55.4	42.8	25.5	6.5
75歳以上	571	37.4	29.1	26.8	26.3	20.2	10.2	2.6

資料 総務省統計局「社会生活基本調査結果」

18-11 都道府県別文化施設数、宗教団体数、新聞発行数等

ア) 公立図書館についてのものである。(学校図書館は除く。)
 イ) 絵画・彫刻・工芸品、書跡・古書・考古・歴史資料、建造物である。国宝の件数を含む。補遺(現在所有者不明なもの、戦後連合国側に提出したまま返還されないもの)を含む。重要文化財(建造物)「旧筑後川橋梁(筑後川昇開橋)」については、福岡県と佐賀県にまたがるため、両県それぞれで計上している。そのため、各都道府県の合計と総数は一致しない。
 ウ) 日刊紙の発行部数である。

都道府県	ア) 図 書 館			イ) 国 宝・重 要 文 化 財	ウ) 宗 教 団 体 数	新 聞 発 行 部 数	うち		ス ポー ツ 施 設
	館 数	蔵 書 冊 数	個 人 貸 出 数				朝 夕 刊	朝 刊 の み	
	(平成28.4.1現在)	(平成28.3.31現在)	(平成27年度)	(平成29.6.1現在)	(平成27年末現在)	(平成28.10月現在)			(平成27.10.1現在)
総 数	3,261	435,398	685,625	13,119	218,627	43,276	10,413	31,889	191,356
北海道	147	18,773	23,516	55	6,070	1,836	535	1,141	11,169
青森県	35	4,476	3,265	57	2,010	462	234	226	2,798
岩手県	47	5,361	4,610	79	1,913	383	0.0	383	3,366
宮城県	41	5,996	7,637	58	2,640	670	52	616	3,698
秋田県	50	3,968	2,334	40	2,232	359	0.0	358	2,501
山形県	36	3,835	3,844	99	3,600	400	0.0	399	2,368
福島県	61	6,911	6,285	98	5,423	667	0.0	656	4,636
茨城県	60	10,655	14,915	73	4,609	1,037	35	1,000	5,705
栃木県	54	8,012	10,807	156	3,403	729	12	714	4,267
群馬県	55	7,541	10,551	58	3,014	796	9	772	3,797
埼玉県	161	24,242	43,164	81	6,145	2,354	440	1,902	8,984
千葉県	145	19,931	32,087	76	7,698	2,070	509	1,541	7,239
東京都	390	48,805	114,121	2,773	8,734	4,569	1,771	2,534	11,247
神奈川県	81	17,883	37,666	347	5,126	2,925	1,088	1,786	8,410
新潟県	70	7,785	10,968	83	8,393	732	34	694	4,825
富山県	55	5,167	5,046	50	4,239	414	2	406	2,166
石川県	42	5,601	6,347	132	3,744	466	65	398	2,273
福井県	37	5,665	4,207	110	3,832	289	0.0	284	1,669
山梨県	52	5,102	4,393	108	3,076	319	1	317	2,192
長野県	115	10,387	11,629	187	5,069	826	41	782	5,348
岐阜県	70	8,175	10,711	155	6,868	718	69	642	3,911
静岡県	95	14,184	22,167	222	7,217	1,251	763	474	5,735
愛知県	98	22,011	46,485	330	11,226	2,460	482	1,921	8,980
三重県	45	6,292	8,557	188	4,607	648	54	574	2,934
滋賀県	49	9,749	11,053	819	5,623	495	64	430	2,205
京都府	66	7,053	14,254	2,170	6,844	947	417	509	3,126
大阪府	143	24,891	54,279	676	9,852	3,230	1,829	1,301	7,804
兵庫県	93	15,031	31,724	467	10,960	1,997	840	1,130	6,673
奈良県	31	5,366	7,133	1,324	5,309	580	260	317	2,095
和歌山県	25	3,293	2,959	390	3,181	388	69	270	1,819
鳥取県	30	3,681	2,923	55	1,720	232	0.0	231	1,560
島根県	38	3,550	3,061	97	2,986	281	-	281	1,804
岡山県	67	7,946	11,229	169	4,566	624	37	583	3,517
広島県	84	8,672	14,855	209	6,046	949	0.0	947	4,284
山口県	52	6,106	8,506	135	3,385	595	10	536	3,128
徳島県	28	3,931	3,320	47	2,669	280	36	242	1,583
香川県	29	4,282	5,591	120	2,444	348	0.0	347	1,771
愛媛県	45	5,002	6,405	159	3,379	443	0.0	442	2,688
高知県	39	2,983	2,663	90	3,147	214	111	103	1,600
福岡県	116	13,775	23,905	202	8,264	1,670	278	1,388	6,745
佐賀県	30	3,783	4,875	50	2,653	253	1	252	1,459
長崎県	38	5,820	7,063	67	2,977	408	0.0	408	2,570
熊本県	50	5,373	6,999	67	3,321	430	46	383	3,894
大分県	32	4,170	4,019	88	4,135	378	210	167	2,643
宮崎県	32	3,949	3,199	18	1,520	350	0.0	309	2,531
鹿児島県	64	5,529	5,580	37	2,265	410	0.0	410	3,737
沖縄県	38	4,702	4,719	33	493	357	7	349	1,902
補遺	-	-	-	16	-	-	-	-	-
海外	-	-	-	-	-	38	2	36	-

資料 公益社団法人日本図書館協会「日本の図書館 統計と名簿」、文化庁「文化財指定等の件数」「宗教年鑑」、一般社団法人日本新聞協会「日本新聞年鑑」、文部科学省「体育・スポーツ施設現況調査」