

第 3 章  
人 口

# 第 3 章 人 口

## 人口

### 人口は 882 万 4,566 人 人口減少が続く

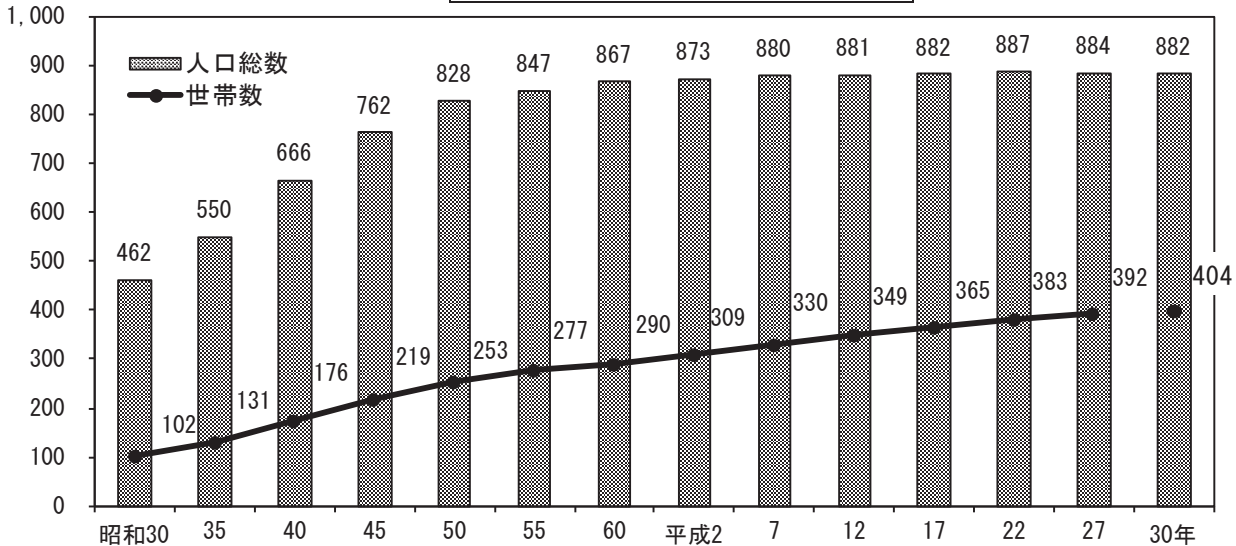
国勢調査及び「大阪府の推計人口」によると、大阪府の人口は、戦後から昭和 45 年までは、毎年 20 万人前後の人口増加が続きました。その後、増加は緩やかとなり、平成に入ってから、ほぼ横ばいで推移し、平成 22 年をピーク(886 万 5,245 人)に平成 23 年からは減少に転じ、平成 30 年 10 月 1 日現在の人口は 882 万 4,566 人となっています。

近年の人口の自然増減(出生者数-死亡者数)は、増加で推移してきましたが、平成 22 年から減少に転じ、平成 30 年は 2 万 3,578 人の減少となっています。また、社会増減(人口増減-自然増減)は、平成 30 年は 1 万 6,502 人の増加で、平成 30 年の人口増減数(自然増減+社会増減)は 7,076 人の減少となっています。一方、大阪府の世帯数は、戦後から一貫して増加傾向にあり、平成 30 年 10 月 1 日現在 403 万 7,122 世帯で、前年から 3 万 6,942 世帯増加しました。

※増減数については、前年 10 月から当年 9 月までの 1 年間について集計し、当年 10 月 1 日現在を捉えたものです。

(万人)  
(万世帯)

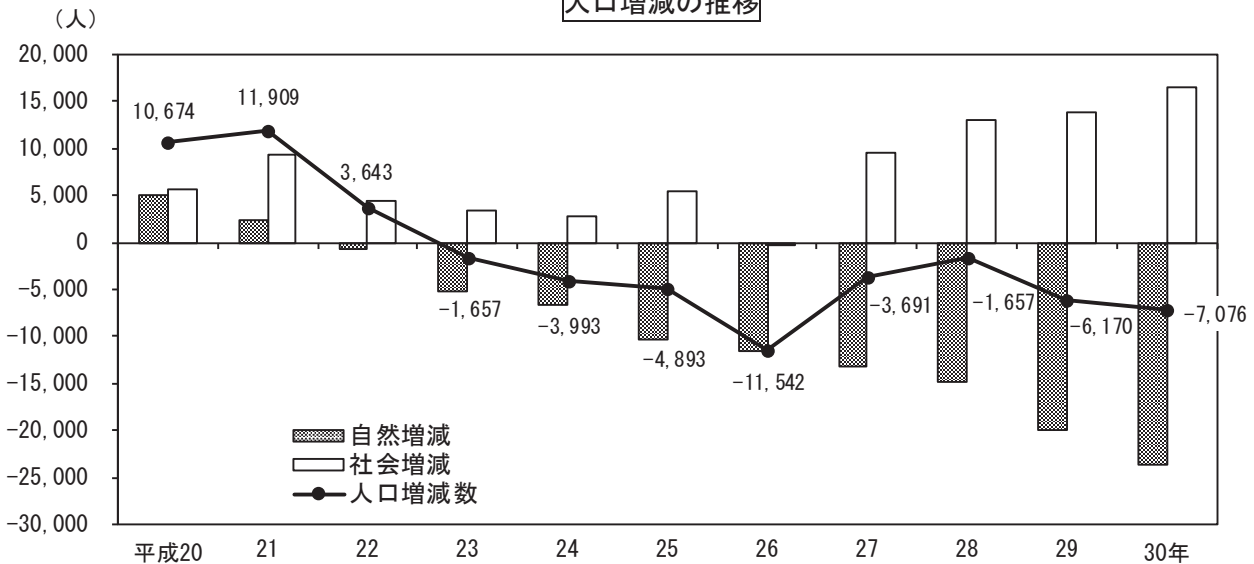
人口、世帯数の推移(各年 10 月 1 日)



※昭和 30 年から平成 27 年までは国勢調査結果、平成 30 年は平成 30 年 10 月 1 日現在の「大阪府の推計人口」を掲載しているため、グラフの線を繋いでいません。

[統計課「大阪府の推計人口」、大阪府統計年鑑 第 3 章 1 表より]

人口増減の推移

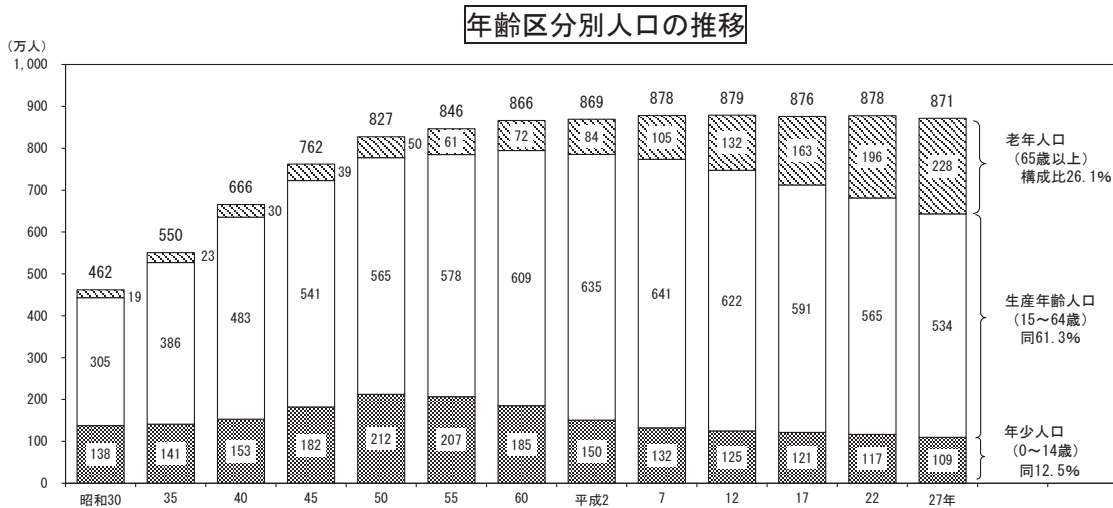


[大阪府統計年鑑 第 3 章 6 表より]

年齢区分別人口

大阪府も超高齢社会に

年齢3区分(年少、生産年齢、老年)別人口では、平成27年10月1日現在の年少人口(0~14歳)は、109万3,111人(3区分合計に占める割合は12.5%)、生産年齢人口(15~64歳)は、534万1,654人(同61.3%)、老年人口(65歳以上)は、227万8,324人(同26.1%)となり、いわゆる超高齢社会(総人口に占める老年人口の割合が21%超)に入っています。老年人口が増加を続ける一方で、年少人口は昭和55年から減少に転じ、平成12年には年少人口と老年人口が逆転しています。



[大阪府統計年鑑 第3章 12表より]

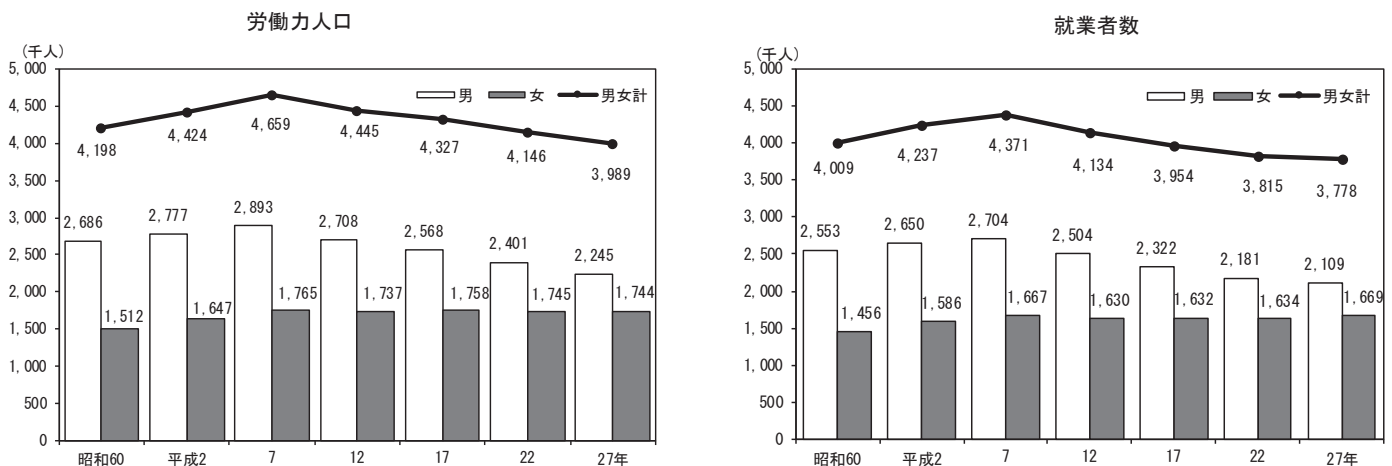
労働力人口及び就業者数

労働力人口及び就業者数の傾向

平成27年の労働力人口は398万8,749人となっています。男性は224万5,240人で、平成7年をピークに減少が続いています。女性は174万3,509人で、平成7年をピークに平成12年から27年までは174~176万人程度で推移しています。

平成27年の就業者数は377万7,655人となっています。男性は210万8,921人で、平成7年をピークに減少が続いています。女性は166万8,734人で、平成7年をピークに163万人程度で推移していましたが、平成27年の調査では平成7年を上回りました。

**15歳以上労働力人口及び就業者数の推移**



[大阪府統計年鑑 第3章 13, 14表より]

3-1 登 録 人 口 、 現 住 人

- 1) 国勢調査、人口調査及び大阪府がまとめた人口調査並びに推計によるもの。
- 2) 現住人口及び戸数又は世帯数の現在日は、大正8年以前は各年末、昭和20年は11月1日、同21年は4月26日、同27年は7月1日、その他は各年10月1日現在である。
- ア) 大正2年～昭和9年は旧陸軍参謀本部の実測図(2万分の1)により算出。昭和10年～24年は総務省統計局の「全国市町村面積調」、昭和25年～34年は国土交通省地理調査調、昭和35年以降は国土交通省国土地理院の「全国都道府県市区町村別面積調」による。  
なお、平成26年に面積計測方法が変更された。

年次	ア) 面積 km <sup>2</sup>	イ) 登録人口			ウ) 現住人口			エ) 戸数又は 世帯数 世帯	オ) 人口密度 (1km <sup>2</sup> 当たり) 人
		総数	男	女	総数	男	女		
大正2年	1,781.73	1,720,436	868,370	852,066	2,451,837	1,295,846	1,155,991	499,923	1,328
3	1,781.73	1,749,153	884,116	865,037	2,518,269	1,333,848	1,184,421	504,451	1,376
4	1,781.73	1,783,690	901,451	882,239	2,578,576	1,367,078	1,211,498	511,694	1,413
5	1,781.73	1,821,449	921,080	900,369	2,661,139	1,409,420	1,251,719	528,001	1,447
6	1,781.73	1,851,662	938,055	913,607	2,754,090	1,460,461	1,293,629	545,267	1,494
7	1,781.73	1,870,471	944,841	925,630	2,879,355	1,530,783	1,348,572	557,040	1,546
8	1,781.73	1,903,889	966,250	937,639	2,877,718	1,535,107	1,342,611	563,033	1,616
9	1,781.73	1,962,545	995,872	966,673	a) 2,587,847	1,344,846	1,243,001	567,089	1,615
10	1,781.73	...	...	...	2,723,392	1,418,150	1,305,242	579,924	1,452
11	1,781.73	...	...	...	2,788,500	1,451,400	1,337,100	579,939	1,529
12	1,781.73	...	...	...	2,936,098	1,527,691	1,408,407	626,800	1,565
13	1,781.73	...	...	...	3,054,292	1,586,356	1,467,936	658,152	1,648
14	1,781.73	2,136,195	1,085,477	1,050,718	a) 3,059,502	1,594,227	1,465,275	683,638	1,714
昭和元年	1,780.16	...	...	...	3,161,193	1,651,744	1,509,449	680,975	1,717
2	1,813.63	...	...	...	3,282,672	1,715,451	1,567,221	694,967	1,776
3	1,813.63	...	...	...	3,376,861	1,768,348	1,608,513	751,968	1,810
4	1,813.63	...	...	...	3,480,218	1,822,159	1,658,059	780,498	1,862
5	1,813.63	2,363,121	1,194,115	1,169,006	a) 3,540,017	1,845,786	1,694,231	770,868	1,919
6	1,813.63	...	...	...	3,634,609	1,897,615	1,736,994	784,547	1,952
7	1,813.63	...	...	...	3,728,362	1,945,024	1,783,338	808,319	2,004
8	1,813.63	...	...	...	3,829,735	1,996,178	1,833,557	827,212	2,056
9	1,813.63	...	...	...	3,933,285	2,046,958	1,886,327	816,305	2,112
10	1,813.63	2,632,829	1,336,704	1,296,125	a) 4,297,174	2,241,666	2,055,508	897,789	2,169
11	1,813.63	...	...	...	4,450,082	2,324,943	2,125,139	928,419	2,369
12	1,813.63	...	...	...	4,607,751	2,408,006	2,199,745	960,822	2,454
13	1,813.63	...	...	...	4,758,811	2,487,176	2,271,635	994,789	2,541
14	1,813.63	...	...	...	4,874,847	2,548,861	2,325,986	1,039,422	2,624
15	1,813.63	2,949,422	1,498,385	1,451,037	a) 4,792,966	2,460,574	2,332,392	1,046,435	2,688
16	1,813.63	...	...	...	4,819,988	2,415,691	2,404,297	1,073,989	2,643
17	1,813.63	...	...	...	4,731,958	2,328,341	2,403,617	1,076,383	2,658
18	1,813.63	...	...	...	4,632,365	2,251,481	2,380,884	1,073,122	2,609
19	1,813.63	...	...	...	4,412,953	2,094,842	2,318,111	1,032,085	2,554
20	1,813.63	...	...	...	2,800,958	1,353,776	1,447,182	688,885	2,433
21	1,813.63	...	...	...	2,976,140	1,443,286	1,532,854	731,921	1,544
22	1,813.63	...	...	...	a) 3,334,659	1,646,888	1,687,771	809,673	1,641
23	1,813.63	...	...	...	3,515,225	1,740,604	1,774,621	838,291	1,839
24	1,813.63	...	...	...	3,730,800	1,803,600	1,927,200	881,900	1,938
25	1,814.63	2,588,805	1,286,837	1,301,968	a) 3,857,047	1,899,745	1,957,302	881,536	2,057
26	1,814.63	...	...	...	4,073,462	2,009,439	2,064,023	933,162	2,126
27	1,814.63	4,071,465	2,004,907	2,066,558	4,181,213	2,065,521	2,115,692	948,588	2,245
28	1,814.63	4,257,409	2,096,380	2,161,029	4,387,735	2,173,385	2,214,350	1,002,172	2,304
29	1,814.63	4,477,336	2,202,368	2,274,968	4,509,298	2,235,206	2,274,092	1,049,980	2,418
30	1,809.93	4,585,457	2,273,987	2,311,470	a) 4,618,308	2,290,170	2,328,138	1,023,248	2,485
31	1,809.93	4,662,823	2,307,428	2,355,395	4,762,935	2,362,020	2,400,915	1,044,699	2,632
32	1,809.93	4,799,989	2,384,951	2,415,038	4,939,076	2,457,004	2,482,072	1,083,977	2,729
33	1,831.47	4,963,168	2,493,494	2,469,674	5,110,108	2,550,575	2,559,533	1,118,651	2,790
34	1,831.47	5,125,903	2,585,634	2,540,269	5,289,742	2,646,325	2,643,417	1,152,369	2,888
35	1,831.47	5,311,334	2,677,135	2,634,199	a) 5,504,746	2,766,229	2,738,517	1,308,542	3,006
36	1,831.47	5,508,810	2,781,000	2,727,810	5,721,184	2,883,999	2,837,185	1,382,363	3,124
37	1,831.47	5,758,527	2,920,034	2,838,493	5,958,439	3,010,030	2,948,409	1,471,580	3,253
38	1,831.47	5,980,762	3,053,809	2,926,953	6,192,109	3,129,438	3,062,671	1,577,851	3,381
39	1,831.47	6,225,181	3,173,575	3,051,606	6,425,903	3,245,865	3,180,038	1,673,085	3,509
40	1,839.97	6,458,196	3,294,127	3,164,069	a) 6,657,189	3,355,699	3,301,490	1,757,650	3,618

資料 総務省統計局「国勢調査結果」、総務省自治行政局「住民基本台帳に基づく人口、人口動態及び世帯数調査」、大阪府総務部統計課

口 及 び 世 帯 数 の 推 移

- イ) 大正9年及び昭和25年は出生地人口、昭和27年～42年は住民登録人口、昭和43年～平成25年は各年3月31日現在の住民基本台帳人口、平成26年～平成29年は1月1日現在の住民基本台帳人口である。
- ウ) 大正11年及び昭和24年並びに昭和26年以降の国勢調査年を除く各年は推計人口である。昭和28年～44年の国勢調査年を除く各年の男女別人口は、総務省統計局「都道府県人口の推計」による性比を用いて算出した。
- エ) 大正9年、14年、昭和5年及び7年以降は世帯数である。また、昭和50年までの調査においては、会社や官公庁の独身寮を棟ごとにまとめて1世帯としているが、昭和55年からは一人を1世帯としている。 オ) 現住人口から算出した。
- a) 国勢調査人口

年 次	ア) 面積 k m <sup>2</sup>	イ) 登 録 人 口			ウ) 現 住 人 口			エ) 戸 数 又 は 世 帯 数	オ) 人 口 密 度 (1 k m <sup>2</sup> 当 たり)
		総 数	男	女	総 数	男	女	世 帯	人
4 1	1,844.95	6,667,948	3,397,659	3,270,289	6,821,670	3,434,377	3,387,293	1,854,940	3,697
4 2	1,848.00	6,840,561	3,479,388	3,361,173	7,015,963	3,530,463	3,485,500	1,969,289	3,797
4 3	1,849.69	7,025,247	3,571,084	3,454,163	7,218,906	3,629,018	3,589,888	2,072,274	3,903
4 4	1,853.96	7,217,726	3,665,711	3,552,015	7,426,614	3,731,230	3,695,384	2,200,412	4,006
4 5	1,854.05	7,377,571	3,738,527	3,639,044	7,620,480	3,823,622	3,796,858	2,191,763	4,110
4 6	1,854.35	7,547,139	3,816,407	3,730,732	7,805,146	3,913,773	3,891,373	2,280,734	4,209
4 7	1,854.96	7,708,910	3,891,133	3,817,777	7,955,216	3,986,260	3,968,956	2,358,853	4,289
4 8	1,855.33	7,838,722	3,949,656	3,889,066	8,080,349	4,043,635	4,036,714	2,424,798	4,355
4 9	1,855.78	7,947,304	3,996,045	3,951,259	8,191,824	4,094,625	4,097,199	2,481,677	4,414
5 0	1,858.40	8,042,915	4,038,725	4,004,190	8,278,925	4,132,495	4,146,430	2,526,821	4,455
5 1	1,859.99	8,118,346	4,067,573	4,050,773	8,334,480	4,153,617	4,180,863	2,556,981	4,481
5 2	1,861.41	8,164,422	4,085,249	4,079,173	8,379,511	4,170,479	4,209,032	2,588,538	4,502
5 3	1,862.27	8,208,613	4,102,430	4,106,183	8,417,825	4,184,191	4,233,634	2,617,355	4,520
5 4	1,863.01	8,239,939	4,113,225	4,126,714	8,446,738	4,194,110	4,252,628	2,648,455	4,534
5 5	1,864.16	8,267,301	4,120,494	4,146,807	8,473,446	4,203,838	4,269,608	2,774,652	4,545
5 6	1,865.42	8,297,830	4,132,196	4,165,634	8,505,786	4,215,903	4,289,883	2,791,568	4,560
5 7	1,866.85	8,325,624	4,143,217	4,182,407	8,539,459	4,229,563	4,309,896	2,813,430	4,574
5 8	1,866.85	8,370,545	4,163,887	4,206,658	8,583,176	4,248,257	4,334,919	2,843,989	4,598
5 9	1,866.86	8,416,981	4,184,957	4,232,024	8,630,611	4,270,072	4,360,539	2,873,716	4,623
6 0	1,867.86	8,452,926	4,201,255	4,251,671	8,668,095	4,286,445	4,381,650	2,904,717	4,641
6 1	1,868.07	8,493,748	4,220,625	4,273,123	8,707,046	4,304,349	4,402,697	2,948,827	4,661
6 2	1,869.40	8,536,403	4,241,683	4,294,720	8,741,144	4,319,506	4,421,638	2,989,641	4,676
6 3	1,881.42	8,558,943	4,251,987	4,306,956	8,754,226	4,323,775	4,430,451	3,024,000	4,653
平成元年	1,882.41	8,564,168	4,250,281	4,313,887	8,751,277	4,319,435	4,431,842	3,057,142	4,649
2	1,883.84	8,557,512	4,243,766	4,313,746	8,734,516	4,308,184	4,426,332	3,091,912	4,637
3	1,886.49	8,548,084	4,231,873	4,316,211	8,729,138	4,301,068	4,428,070	3,126,503	4,627
4	1,890.25	8,552,322	4,225,800	4,326,522	8,723,609	4,293,877	4,429,732	3,162,901	4,615
5	1,890.79	8,548,835	4,221,617	4,327,218	8,717,659	4,289,439	4,428,220	3,196,094	4,611
6	1,891.63	8,542,624	4,215,549	4,327,075	8,714,763	4,284,454	4,430,309	3,230,307	4,607
7	1,892.06	8,564,702	4,224,456	4,340,246	8,797,268	4,321,575	4,475,693	3,300,335	4,650
8	1,892.68	8,592,991	4,237,232	4,355,759	8,807,752	4,324,601	4,483,151	3,339,462	4,654
9	1,892.76	8,607,475	4,242,626	4,364,849	8,809,643	4,321,668	4,487,975	3,377,121	4,654
1 0	1,892.76	8,616,279	4,243,066	4,373,213	8,812,100	4,318,456	4,493,644	3,416,185	4,656
1 1	1,892.76	8,624,045	4,241,852	4,382,193	8,809,128	4,311,792	4,497,336	3,451,641	4,654
1 2	1,892.86	8,626,766	4,237,819	4,388,947	8,805,081	4,304,059	4,501,022	3,485,910	4,652
1 3	1,893.18	8,628,601	4,233,511	4,395,090	8,810,547	4,300,579	4,509,968	3,523,292	4,654
1 4	1,893.59	8,636,217	4,232,750	4,403,467	8,813,616	4,296,291	4,517,325	3,557,633	4,654
1 5	1,893.73	8,643,677	4,231,157	4,412,520	8,815,559	4,291,082	4,524,477	3,591,137	4,655
1 6	1,893.76	8,651,977	4,230,586	4,421,391	8,818,874	4,286,757	4,532,117	3,624,293	4,657
1 7	1,894.31	8,651,301	4,224,272	4,427,029	8,817,166	4,280,622	4,536,544	3,654,293	4,655
1 8	1,896.83	8,663,719	4,226,519	4,437,200	8,827,544	4,280,015	4,547,529	3,696,348	4,654
1 9	1,897.72	8,665,105	4,221,515	4,443,590	8,839,019	4,282,081	4,556,938	3,731,789	4,658
2 0	1,897.85	8,670,302	4,219,619	4,450,683	8,849,693	4,283,712	4,565,981	3,770,279	4,661
2 1	1,898.01	8,676,622	4,219,995	4,456,627	8,861,602	4,287,074	4,574,528	3,805,144	4,669
2 2	1,898.47	8,683,035	4,221,854	4,461,181	8,865,245	4,285,566	4,579,679	3,832,386	4,670
2 3	1,899.28	8,681,623	4,218,182	4,463,441	8,863,588	4,281,228	4,582,360	3,854,137	4,667
2 4	1,901.42	8,679,933	4,213,507	4,466,426	8,859,595	4,276,017	4,583,578	3,863,011	4,659
2 5	1,901.42	8,873,698	4,299,966	4,573,732	8,854,702	4,270,339	4,584,363	3,882,108	4,657
2 6	1,904.99	8,878,694	4,302,152	4,576,542	8,843,160	4,261,150	4,582,010	3,901,093	4,642
2 7	1,905.14	8,868,870	4,293,467	4,575,403	8,839,469	4,256,049	4,583,420	3,923,887	4,640
2 8	1,905.14	8,865,502	4,288,494	4,577,008	8,837,812	4,252,478	4,585,334	3,962,963	4,639
2 9	1,905.14	8,861,437	4,283,835	4,577,602	8,831,642	4,245,957	4,585,685	4,000,180	4,636
平成30年	1,905.29	8,856,444	4,278,352	4,578,092	8,824,566	4,239,165	4,585,401	4,037,122	4,632

「大阪府の推計人口」、「大阪府推計人口補正值」、「大阪府統計年鑑」、国土交通省国土地理院「全国都道府県市区町村別面積調」

## 3-2

## 市 区 町 村 別 各

1) 大阪府がまとめた推計人口によるものである。  
ア) 国勢調査結果である。

市区町村	ア) 平成 22 年	平成 23 年	平成 24 年	平成 25 年	平成 26 年	ア) 平成 27 年	平成 28 年	平成 29 年	平成 30 年
	世帯								
大阪府	3,832,386	3,854,137	3,863,011	3,882,108	3,901,093	3,923,887	3,962,963	4,000,180	4,037,122
大阪市地域	1,317,990	1,324,740	1,332,002	1,338,910	1,345,055	1,354,793	1,373,670	1,392,900	1,412,983
三島地域	458,645	463,498	467,260	471,927	476,288	482,089	487,465	491,249	495,275
豊能地域	277,622	278,648	279,482	281,374	282,711	284,408	287,270	290,444	292,412
北河内地域	488,765	490,836	489,447	490,167	491,689	492,585	495,626	498,564	501,131
中河内地域	356,151	358,913	357,561	359,558	361,280	362,908	365,248	367,429	370,040
南河内地域	243,472	244,034	243,919	244,265	244,883	245,173	246,544	247,978	249,195
泉北地域	473,525	476,359	475,565	477,163	479,430	481,591	485,254	488,107	491,570
泉南地域	216,216	217,109	217,775	218,744	219,757	220,340	221,886	223,509	224,516
大阪市	1,317,990	1,324,740	1,332,002	1,338,910	1,345,055	1,354,793	1,373,670	1,392,900	1,412,983
都島区	50,075	50,379	50,780	51,068	51,275	51,549	52,714	53,790	54,424
福島区	34,379	35,239	35,823	36,718	37,091	37,510	38,281	39,069	40,201
此花区	29,495	29,881	30,093	30,269	30,493	30,712	30,937	31,309	31,505
西区	47,073	47,972	48,940	49,623	50,734	52,138	54,104	55,644	57,766
港区	40,713	40,565	40,410	40,283	40,216	40,348	40,448	40,505	40,981
大正区	30,521	30,300	30,020	29,711	29,480	29,209	29,338	29,561	29,674
天王寺区	34,730	35,293	36,154	36,850	37,379	38,058	38,938	39,604	40,066
浪速区	42,392	43,399	44,060	45,508	46,149	47,541	48,645	49,925	50,595
西淀川区	43,608	43,457	43,389	43,140	42,979	42,924	43,358	43,985	44,732
東淀川区	91,894	92,107	92,582	92,472	92,311	92,536	93,936	95,174	96,308
東成区	38,920	39,100	39,335	39,450	39,465	39,683	40,262	41,718	42,949
生野区	62,808	63,080	63,220	63,285	63,442	63,622	64,388	65,351	66,128
旭区	43,842	43,829	43,755	43,699	43,630	43,700	43,909	44,128	44,533
城東区	76,043	76,010	75,885	75,701	76,033	76,455	77,497	78,478	79,448
阿倍野区	49,318	49,498	49,779	49,889	50,168	50,104	50,692	51,145	51,650
住吉区	73,917	73,555	73,136	72,555	71,934	71,718	72,034	72,401	73,184
東住吉区	60,057	59,514	59,011	58,463	58,135	57,797	58,262	58,747	59,333
西成区	74,466	73,880	73,007	72,141	70,729	69,225	69,126	69,401	69,711
淀川区	91,116	91,483	91,957	92,922	93,472	94,460	96,394	97,988	99,874
鶴見区	45,264	45,239	45,602	45,772	45,962	46,358	46,732	47,076	47,356
住之江区	56,593	56,546	56,819	56,920	56,889	56,920	57,408	57,851	58,323
平野区	86,500	86,997	87,481	87,954	88,477	88,960	89,736	90,536	91,178
北区	65,204	66,617	68,296	69,988	72,075	74,182	75,756	77,956	80,383
中央区	49,062	50,800	52,468	54,529	56,537	59,084	60,775	61,558	62,681
堺市	344,465	346,819	345,840	346,857	348,592	350,301	352,768	354,720	356,779
堺区	67,426	67,618	67,323	67,841	68,317	69,116	69,792	70,337	70,967
中区	47,203	47,699	47,606	47,764	48,133	48,538	48,942	49,307	49,635
東区	34,404	34,591	34,437	34,521	34,681	34,722	35,104	35,415	35,823
西区	53,442	53,871	54,013	54,121	54,447	54,614	55,213	55,792	56,147
南区	61,008	61,191	60,788	60,653	60,570	60,427	60,206	59,931	59,680
北区	67,116	67,804	67,594	67,852	68,250	68,538	68,976	69,461	69,910
美原区	13,866	14,045	14,079	14,105	14,194	14,346	14,535	14,477	14,617

## 年 世 帯 数

(各年10月1日現在)

市 区 町 村	世帯								
	ア) 平成 22 年	平成 23 年	平成 24 年	平成 25 年	平成 26 年	ア) 平成 27 年	平成 28 年	平成 29 年	平成 30 年
岸 和 田 市	75,353	75,393	75,346	75,297	75,287	75,247	75,619	76,101	76,407
豊 中 市	166,677	167,155	167,621	168,727	169,158	170,325	171,791	173,442	174,578
池 田 市	45,661	45,453	45,215	45,374	45,557	45,777	46,568	47,203	47,662
吹 田 市	154,702	157,078	159,512	162,556	165,215	168,473	171,261	172,723	174,433
泉 大 津 市	30,962	30,978	30,992	30,979	31,009	31,090	31,214	31,364	31,604
高 槻 市	145,426	145,727	146,387	147,120	147,312	148,048	148,804	149,637	150,183
貝 塚 市	32,993	33,188	33,158	33,154	33,306	33,355	33,635	33,700	33,633
守 口 市	65,129	65,312	64,689	64,665	64,805	64,832	65,245	65,917	66,301
枚 方 市	163,983	164,893	165,314	166,093	166,976	167,418	168,514	169,667	170,791
茨 木 市	112,282	113,525	113,862	114,550	115,452	116,683	118,094	119,303	120,437
八 尾 市	108,704	109,495	109,007	109,524	110,015	110,414	111,466	112,281	113,101
泉 佐 野 市	39,084	39,535	40,041	40,429	40,949	41,566	42,051	42,619	43,137
富 田 林 市	45,600	45,496	45,428	45,433	45,509	45,613	45,833	46,126	46,329
寝 屋 川 市	99,178	100,265	100,356	100,678	101,198	101,549	101,851	102,080	102,207
河 内 長 野 市	41,339	41,644	41,945	42,108	42,193	42,144	42,224	42,277	42,274
松 原 市	49,218	49,463	49,254	49,461	49,750	49,958	50,380	50,757	51,143
大 東 市	52,381	52,328	51,879	51,767	51,873	51,949	52,224	52,456	52,695
和 泉 市	68,342	68,872	69,424	70,007	70,619	71,013	71,788	72,391	73,319
箕 面 市	53,560	54,295	55,012	55,684	56,411	56,829	57,482	58,419	58,794
柏 原 市	29,685	29,572	29,411	29,282	29,195	29,009	29,039	29,159	29,270
羽 曳 野 市	44,693	44,556	44,427	44,293	44,208	44,126	44,312	44,676	44,861
門 真 市	57,880	57,410	56,670	56,435	56,112	55,825	56,310	56,624	56,829
摂 津 市	34,987	35,519	35,628	35,750	36,384	36,873	37,219	37,451	38,013
高 石 市	23,012	22,932	22,623	22,606	22,477	22,461	22,708	22,813	23,036
藤 井 寺 市	26,754	26,951	26,935	27,056	27,133	27,133	27,235	27,310	27,449
東 大 阪 市	217,762	219,846	219,143	220,752	222,070	223,485	224,743	225,989	227,669
泉 南 市	22,604	22,610	22,642	22,687	22,735	22,800	22,956	23,078	23,173
四 條 畷 市	21,726	21,973	21,874	21,994	21,997	22,089	22,267	22,288	22,474
交 野 市	28,488	28,655	28,665	28,535	28,728	28,923	29,215	29,532	29,834
大 阪 狭 山 市	22,473	22,532	22,601	22,612	22,820	22,982	23,249	23,472	23,735
阪 南 市	20,500	20,547	20,484	20,533	20,674	20,710	20,892	20,986	20,983
島 本 町	11,248	11,649	11,871	11,951	11,925	12,012	12,087	12,135	12,209
豊 能 町	7,871	7,880	7,816	7,803	7,801	7,760	7,736	7,736	7,718
能 勢 町	3,853	3,865	3,818	3,786	3,784	3,717	3,693	3,644	3,660
忠 岡 町	6,744	6,758	6,686	6,714	6,733	6,726	6,776	6,819	6,832
熊 取 町	15,768	15,959	16,102	16,257	16,409	16,483	16,605	16,718	16,916
田 尻 町	3,255	3,293	3,383	3,878	3,924	3,772	3,732	3,880	3,890
岬 町	6,659	6,584	6,619	6,509	6,473	6,407	6,396	6,427	6,377
太 子 町	4,881	4,948	4,962	4,990	5,027	5,066	5,113	5,126	5,132
河 南 町	6,426	6,383	6,306	6,248	6,178	6,115	6,151	6,210	6,280
千 早 赤 阪 村	2,088	2,061	2,061	2,064	2,065	2,036	2,047	2,024	1,992

## 3-3

## 市 区 町 村 別 各

1) 大阪府がまとめた推計人口によるものである。  
ア) 国勢調査結果である。

市 区 町 村	人								
	平成 22 年	平成 23 年	平成 24 年	平成 25 年	平成 26 年	平成 27 年	平成 28 年	平成 29 年	平成 30 年
大 阪 府	8,865,245	8,863,588	8,859,595	8,854,702	8,843,160	8,839,469	8,837,812	8,831,642	8,824,566
大 阪 市 地 域	2,665,314	2,668,972	2,674,154	2,678,663	2,679,808	2,691,185	2,702,033	2,713,157	2,725,006
三 島 地 域	1,100,634	1,104,616	1,108,674	1,113,031	1,116,335	1,121,320	1,125,406	1,126,092	1,128,110
豊 能 地 域	657,104	657,275	658,274	660,504	661,004	662,149	663,421	666,072	666,713
北 河 内 地 域	1,185,935	1,183,455	1,179,222	1,174,109	1,169,670	1,164,015	1,158,727	1,153,842	1,147,798
中 河 内 地 域	855,766	854,329	851,739	849,562	846,434	842,696	839,315	835,479	832,159
南 河 内 地 域	636,008	631,621	627,203	622,717	618,334	612,886	609,014	604,903	600,780
泉 北 地 域	1,182,223	1,183,032	1,182,024	1,179,923	1,178,053	1,175,143	1,172,892	1,168,370	1,164,444
泉 南 地 域	582,261	580,288	578,305	576,193	573,522	570,075	567,004	563,727	559,556
大 阪 市	2,665,314	2,668,972	2,674,154	2,678,663	2,679,808	2,691,185	2,702,033	2,713,157	2,725,006
都 島 区	102,632	103,190	104,077	104,358	104,546	104,727	105,779	106,523	106,858
福 島 区	67,290	68,905	69,804	71,259	71,765	72,484	73,352	74,381	75,896
此 花 区	65,569	66,163	66,540	66,609	66,542	66,656	66,421	66,362	65,914
西 区	83,058	84,663	86,302	87,645	89,740	92,430	95,522	97,667	100,437
港 区	84,947	84,280	83,487	82,785	82,067	82,035	81,551	81,065	81,076
大 正 区	69,510	68,600	67,712	66,769	65,929	65,141	64,672	64,355	63,741
天 王 寺 区	69,775	70,853	72,266	73,561	74,499	75,729	77,290	78,372	79,177
浪 速 区	61,745	63,158	64,449	66,273	67,169	69,766	71,001	72,350	72,991
西 淀 川 区	97,504	97,314	97,039	96,417	95,762	95,490	95,374	95,518	95,749
東 淀 川 区	176,585	176,719	177,201	176,657	175,668	175,530	175,631	175,827	176,031
東 成 区	80,231	80,437	80,652	80,538	80,263	80,563	80,733	81,881	82,857
生 野 区	134,009	132,884	132,316	131,506	130,520	130,167	129,838	129,693	129,379
旭 区	92,455	92,188	92,046	91,826	91,591	91,608	91,458	91,069	91,072
城 東 区	165,832	165,266	164,892	164,200	164,251	164,697	165,360	166,242	166,852
阿 倍 野 区	106,350	106,283	106,587	106,754	107,320	107,626	108,193	108,642	109,172
住 吉 区	155,572	155,188	155,010	154,696	154,052	154,239	153,869	153,350	153,361
東 住 吉 区	130,724	129,664	128,738	127,740	126,911	126,299	126,231	126,161	125,907
西 成 区	121,972	120,186	118,197	116,327	114,028	111,883	110,925	110,410	109,764
淀 川 区	172,078	172,415	172,945	174,401	175,013	176,201	177,868	179,136	180,998
鶴 見 区	111,182	111,053	111,289	111,286	111,199	111,557	111,575	111,563	111,268
住 之 江 区	127,210	126,421	125,839	125,029	123,910	122,988	122,195	121,785	121,364
平 野 区	200,005	199,482	199,036	198,384	197,428	196,633	195,755	194,955	193,925
北 区	110,392	112,643	114,629	117,502	120,672	123,667	125,983	129,412	133,123
中 央 区	78,687	81,017	83,101	86,141	88,963	93,069	95,457	96,438	98,094
堺 市	841,966	842,888	842,833	841,472	840,830	839,310	837,603	834,267	831,017
堺 区	148,748	148,132	148,018	147,976	147,802	148,205	148,153	147,942	147,742
中 区	123,532	124,328	124,384	124,491	124,551	124,543	124,270	123,850	123,310
東 区	85,444	85,420	85,112	85,375	85,484	85,189	85,228	85,107	84,844
西 区	133,622	134,224	135,253	135,201	135,626	135,746	136,030	136,264	135,831
南 区	154,779	153,928	152,573	150,987	149,385	147,626	145,614	143,487	141,763
北 区	156,561	157,487	158,020	158,127	158,785	158,845	159,291	159,043	159,117
美 原 区	39,280	39,369	39,473	39,315	39,197	39,156	39,017	38,574	38,410

資料 総務省統計局「国勢調査結果」、大阪府総務部統計課「大阪府の推計人口」、「大阪府推計人口補正值」



## 年 人 口

(各年10月1日現在)

市 区 町 村	(各年10月1日現在)								
	ア) 平成 22 年	平成 23 年	平成 24 年	平成 25 年	平成 26 年	ア) 平成 27 年	平成 28 年	平成 29 年	平成 30 年
岸和田市	199,234	198,668	197,793	196,939	196,000	194,911	193,637	192,637	191,134
豊中市	389,341	389,844	390,716	392,774	393,343	395,479	396,014	397,490	398,295
池田市	104,229	103,876	103,576	103,476	103,241	103,069	103,482	103,993	104,115
吹田市	355,798	358,491	362,135	366,629	369,787	374,468	378,322	379,246	380,634
泉大津市	77,548	77,273	77,123	76,543	76,180	75,897	75,551	75,200	74,880
高槻市	357,359	355,863	354,798	354,043	352,461	351,829	350,914	350,145	349,454
貝塚市	90,519	90,337	90,169	89,726	89,385	88,694	88,345	87,493	86,488
守口市	146,697	146,058	145,110	144,366	143,825	143,042	142,459	142,487	142,025
枚方市	407,978	407,793	407,301	406,526	405,534	404,152	402,927	402,005	400,690
茨木市	274,822	276,198	277,367	278,115	279,268	280,033	281,259	282,012	282,886
八尾市	271,460	271,032	270,274	269,966	269,390	268,800	268,498	267,581	266,920
泉佐野市	100,801	100,818	100,986	100,917	100,872	100,966	100,649	100,567	100,478
富田林市	119,576	118,308	117,445	116,209	115,090	113,984	112,993	112,035	111,032
寝屋川市	238,204	239,196	239,453	238,670	238,340	237,518	235,686	233,883	231,821
河内長野市	112,490	111,595	110,695	109,633	108,402	106,987	105,872	104,713	103,380
松原市	124,594	123,819	122,949	122,258	121,582	120,750	120,253	119,543	119,021
大東市	127,534	126,729	125,469	124,458	123,961	123,217	122,524	121,609	120,593
和泉市	184,988	185,847	185,956	186,411	186,486	186,109	185,968	185,440	185,252
箕面市	129,895	130,534	131,699	132,624	133,454	133,411	134,435	135,765	136,092
柏原市	74,773	74,125	73,343	72,606	72,003	71,112	70,354	69,799	69,157
羽曳野市	117,681	116,637	115,675	114,763	113,817	112,683	111,902	111,221	110,457
門真市	130,282	128,812	127,612	126,490	125,052	123,576	122,916	121,936	120,751
摂津市	83,720	84,281	84,229	84,044	84,754	85,007	84,941	84,727	85,203
高石市	59,572	58,991	58,253	57,788	57,064	56,529	56,583	56,452	56,360
藤井寺市	66,165	66,184	65,872	65,748	65,796	65,438	65,075	64,692	64,217
東大阪市	509,533	509,172	508,122	506,990	505,041	502,784	500,463	498,099	496,082
泉南市	64,403	64,050	63,649	63,315	62,831	62,438	62,076	61,566	60,973
四條畷市	57,554	57,443	57,173	56,881	56,443	56,075	55,832	55,533	55,563
交野市	77,686	77,424	77,104	76,718	76,515	76,435	76,383	76,389	76,355
大阪狭山市	58,227	58,030	57,997	57,891	57,880	57,792	57,993	58,138	58,482
阪南市	56,646	56,223	55,770	55,398	54,923	54,276	53,886	53,172	52,504
島本町	28,935	29,783	30,145	30,200	30,065	29,983	29,970	29,962	29,933
豊能町	21,989	21,639	21,195	20,814	20,399	19,934	19,519	19,135	18,740
能勢町	11,650	11,382	11,088	10,816	10,567	10,256	9,971	9,689	9,471
忠岡町	18,149	18,033	17,859	17,709	17,493	17,298	17,187	17,011	16,935
熊取町	45,069	44,963	44,880	44,741	44,664	44,435	44,304	44,168	44,078
田尻町	8,085	8,111	8,182	8,609	8,601	8,417	8,377	8,539	8,606
岬町	17,504	17,118	16,876	16,548	16,246	15,938	15,730	15,585	15,295
太子町	14,220	14,288	14,111	14,067	13,905	13,748	13,634	13,478	13,309
河内町	17,040	16,888	16,676	16,517	16,328	16,126	16,027	15,953	15,858
千早赤阪村	6,015	5,872	5,783	5,631	5,534	5,378	5,265	5,130	5,024

## 3-4

## 市 区 町 村 別

1) 大阪府がまとめた推計人口によるものである。  
ア) 国勢調査結果である。

市 区 町 村	ア) 平成 22 年	平成 23 年	平成 24 年	平成 25 年	平成 26 年	ア) 平成 27 年	平成 28 年	平成 29 年	平成 30 年
大 阪 府	4,579,679	4,582,360	4,583,578	4,584,363	4,582,010	4,583,420	4,585,334	4,585,685	4,585,401
大 阪 市 地 域	1,371,516	1,374,221	1,377,414	1,380,732	1,382,356	1,388,623	1,394,871	1,401,872	1,409,264
三 島 地 域	567,241	569,335	572,131	574,940	577,146	580,235	582,882	583,805	585,121
豊 能 地 域	342,817	343,452	344,303	345,700	346,293	347,170	348,061	349,626	350,182
北 河 内 地 域	609,148	608,522	607,152	605,464	604,044	602,030	599,763	597,827	595,239
中 河 内 地 域	438,827	438,652	437,775	436,903	435,734	434,381	432,856	431,094	429,822
南 河 内 地 域	333,639	331,747	329,521	327,324	325,262	322,536	320,724	318,813	316,858
泉 北 地 域	613,723	614,481	614,390	613,483	612,638	611,552	610,767	608,903	607,240
泉 南 地 域	302,768	301,950	300,892	299,817	298,537	296,893	295,410	293,745	291,675
大 阪 市	1,371,516	1,374,221	1,377,414	1,380,732	1,382,356	1,388,623	1,394,871	1,401,872	1,409,264
都 島 区	53,098	53,423	53,910	54,045	54,163	54,199	54,741	55,225	55,429
福 島 区	35,472	36,333	36,852	37,589	37,892	38,316	38,736	39,313	39,988
此 花 区	33,620	33,890	34,108	34,103	34,089	34,076	33,960	33,927	33,713
西 区	43,775	44,616	45,534	46,267	47,353	48,848	50,492	51,748	53,355
港 区	43,186	42,959	42,587	42,233	41,921	41,939	41,722	41,438	41,562
大 正 区	35,363	35,005	34,533	34,135	33,751	33,347	33,112	32,958	32,685
天 王 寺 区	37,468	38,003	38,691	39,381	39,849	40,528	41,358	41,995	42,414
浪 速 区	30,439	31,115	31,731	32,567	33,046	34,291	34,941	35,697	36,082
西 淀 川 区	49,201	49,111	49,067	48,841	48,544	48,511	48,457	48,561	48,734
東 淀 川 区	89,633	89,793	89,966	89,682	89,290	89,158	89,187	89,339	89,557
東 成 区	41,821	41,900	42,027	42,039	41,883	42,016	42,160	42,730	43,404
生 野 区	69,818	69,050	68,849	68,306	67,734	67,497	67,342	67,307	67,130
旭 区	48,166	48,103	48,031	47,957	47,832	47,848	47,900	47,720	47,822
城 東 区	86,313	86,073	85,961	85,802	85,976	86,234	86,649	87,193	87,557
阿 倍 野 区	57,335	57,385	57,482	57,631	57,932	58,107	58,278	58,563	58,920
住 吉 区	82,427	82,343	82,327	82,243	81,904	82,171	82,013	81,735	81,870
東 住 吉 区	68,801	68,280	67,785	67,284	66,903	66,654	66,749	66,841	66,856
西 成 区	50,101	49,596	48,969	48,386	47,761	47,244	46,841	46,663	46,458
淀 川 区	87,000	87,150	87,295	88,116	88,423	88,885	89,627	90,288	91,137
鶴 見 区	57,903	57,897	57,983	58,001	57,944	58,118	58,120	58,288	58,123
住 之 江 区	66,203	65,786	65,429	65,001	64,441	63,857	63,480	63,318	63,146
平 野 区	104,933	104,766	104,542	104,352	103,856	103,391	103,003	102,729	102,261
北 区	57,638	58,637	59,542	60,968	62,486	63,847	65,102	66,809	68,713
中 央 区	41,802	43,007	44,213	45,803	47,383	49,541	50,901	51,487	52,348
堺 市	437,210	437,888	438,213	437,628	437,432	436,931	436,323	434,984	433,505
堺 区	74,798	74,570	74,592	74,661	74,695	75,048	75,005	74,923	74,851
中 区	63,775	64,147	64,279	64,380	64,348	64,360	64,271	64,071	63,853
東 区	44,684	44,736	44,654	44,778	44,849	44,732	44,794	44,776	44,583
西 区	69,220	69,662	70,192	70,157	70,351	70,431	70,639	70,757	70,559
南 区	82,335	81,895	81,251	80,409	79,673	78,827	77,841	76,813	75,982
北 区	82,066	82,491	82,814	82,914	83,225	83,264	83,615	83,678	83,764
美 原 区	20,332	20,387	20,431	20,329	20,291	20,269	20,158	19,966	19,913

## 各 年 女 性 人 口

(各年10月1日現在)

市 区 町 村	ア) 平成 22 年	平成 23 年	平成 24 年	平成 25 年	平成 26 年	ア) 平成 27 年	平成 28 年	平成 29 年	平成 30 年
岸和田市	103,504	103,389	103,018	102,740	102,264	101,751	101,205	100,735	99,996
豊中市	204,238	204,792	205,370	206,513	206,991	208,160	208,641	209,532	210,212
池田市	53,508	53,532	53,601	53,751	53,681	53,697	53,875	54,138	54,130
吹田市	184,029	185,278	187,292	189,644	191,307	193,799	195,932	196,713	197,564
泉大津市	40,576	40,478	40,372	40,096	39,907	39,690	39,514	39,363	39,291
高槻市	185,432	184,774	184,524	184,357	183,801	183,772	183,429	183,094	182,775
貝塚市	46,854	46,822	46,724	46,512	46,399	46,113	45,948	45,484	44,902
守口市	75,425	75,174	74,817	74,546	74,451	74,055	73,795	73,887	73,673
枚方市	212,408	212,404	212,308	212,208	211,892	211,336	210,759	210,531	210,095
茨木市	141,201	141,916	142,580	143,121	143,841	144,328	145,148	145,682	146,162
八尾市	140,339	140,397	140,291	140,445	140,514	140,516	140,414	140,053	139,799
泉佐野市	52,640	52,547	52,576	52,555	52,485	52,460	52,332	52,299	52,373
富田林市	62,798	62,234	61,841	61,305	60,769	60,291	59,800	59,290	58,827
寝屋川市	122,072	122,771	123,061	122,683	122,659	122,387	121,558	120,770	119,820
河内長野市	59,526	59,068	58,589	58,093	57,509	56,805	56,258	55,702	55,099
松原市	64,577	64,232	63,793	63,459	63,098	62,654	62,469	62,124	61,873
大東市	63,724	63,557	63,216	62,996	62,962	62,915	62,637	62,190	61,643
和泉市	95,375	95,880	96,014	96,250	96,284	96,241	96,180	95,954	95,909
箕面市	67,427	67,821	68,421	68,886	69,391	69,473	70,076	70,848	71,044
柏原市	38,919	38,662	38,288	37,916	37,587	37,134	36,718	36,432	36,120
羽曳野市	61,944	61,455	60,989	60,519	59,999	59,440	59,033	58,807	58,367
門真市	65,859	65,212	64,665	64,204	63,561	62,956	62,640	62,141	61,682
摂津市	41,490	41,870	42,018	42,026	42,481	42,642	42,675	42,605	42,890
高石市	31,142	30,846	30,514	30,299	29,901	29,673	29,788	29,717	29,672
藤井寺市	34,859	34,958	34,767	34,685	34,789	34,629	34,440	34,259	34,039
東大阪市	259,569	259,593	259,196	258,542	257,633	256,731	255,724	254,609	253,903
泉南市	33,488	33,335	33,141	32,976	32,787	32,579	32,351	32,113	31,817
四條畷市	29,416	29,314	29,150	28,955	28,740	28,607	28,548	28,462	28,508
交野市	40,244	40,090	39,935	39,872	39,779	39,774	39,826	39,846	39,818
大阪狭山市	30,693	30,660	30,666	30,581	30,643	30,584	30,726	30,817	31,058
阪南市	29,624	29,424	29,174	29,025	28,802	28,494	28,297	27,932	27,579
島本町	15,089	15,497	15,717	15,792	15,716	15,694	15,698	15,711	15,730
豊能町	11,550	11,351	11,122	10,902	10,717	10,483	10,270	10,055	9,848
能勢町	6,094	5,956	5,789	5,648	5,513	5,357	5,199	5,053	4,948
忠岡町	9,420	9,389	9,277	9,210	9,114	9,017	8,962	8,885	8,863
熊取町	23,077	23,031	22,974	22,883	22,868	22,756	22,665	22,576	22,528
田尻町	4,134	4,172	4,200	4,228	4,212	4,190	4,190	4,255	4,305
岬町	9,447	9,230	9,085	8,898	8,720	8,550	8,422	8,351	8,175
太子町	7,304	7,345	7,259	7,230	7,146	7,025	6,964	6,881	6,817
河南町	8,748	8,688	8,565	8,483	8,393	8,288	8,260	8,231	8,147
千早赤阪村	3,190	3,107	3,052	2,969	2,916	2,820	2,774	2,702	2,631

## 3-5

## 市 区 町 村 別

1) 大阪府がまとめた推計人口によるものである。  
ア) 国勢調査結果である。

市 区 町 村	ア) 平成 22 年	平成 23 年	平成 24 年	平成 25 年	平成 26 年	ア) 平成 27 年	平成 28 年	平成 29 年	平成 30 年
大 阪 府	4,285,566	4,281,228	4,276,017	4,270,339	4,261,150	4,256,049	4,252,478	4,245,957	4,239,165
大 阪 市 地 域	1,293,798	1,294,751	1,296,740	1,297,931	1,297,452	1,302,562	1,307,162	1,311,285	1,315,742
三 島 地 域	533,393	535,281	536,543	538,091	539,189	541,085	542,524	542,287	542,989
豊 能 地 域	314,287	313,823	313,971	314,804	314,711	314,979	315,360	316,446	316,531
北 河 内 地 域	576,787	574,933	572,070	568,645	565,626	561,985	558,964	556,015	552,559
中 河 内 地 域	416,939	415,677	413,964	412,659	410,700	408,315	406,459	404,385	402,337
南 河 内 地 域	302,369	299,874	297,682	295,393	293,072	290,350	288,290	286,090	283,922
泉 北 地 域	568,500	568,551	567,634	566,440	565,415	563,591	562,125	559,467	557,204
泉 南 地 域	279,493	278,338	277,413	276,376	274,985	273,182	271,594	269,982	267,881
大 阪 市	1,293,798	1,294,751	1,296,740	1,297,931	1,297,452	1,302,562	1,307,162	1,311,285	1,315,742
都 島 区	49,534	49,767	50,167	50,313	50,383	50,528	51,038	51,298	51,429
福 島 区	31,818	32,572	32,952	33,670	33,873	34,168	34,616	35,068	35,908
此 花 区	31,949	32,273	32,432	32,506	32,453	32,580	32,461	32,435	32,201
西 区	39,283	40,047	40,768	41,378	42,387	43,582	45,030	45,919	47,082
港 区	41,761	41,321	40,900	40,552	40,146	40,096	39,829	39,627	39,514
大 正 区	34,147	33,595	33,179	32,634	32,178	31,794	31,560	31,397	31,056
天 王 寺 区	32,307	32,850	33,575	34,180	34,650	35,201	35,932	36,377	36,763
浪 速 区	31,306	32,043	32,718	33,706	34,123	35,475	36,060	36,653	36,909
西 淀 川 区	48,303	48,203	47,972	47,576	47,218	46,979	46,917	46,957	47,015
東 淀 川 区	86,952	86,926	87,235	86,975	86,378	86,372	86,444	86,488	86,474
東 成 区	38,410	38,537	38,625	38,499	38,380	38,547	38,573	39,151	39,453
生 野 区	64,191	63,834	63,467	63,200	62,786	62,670	62,496	62,386	62,249
旭 区	44,289	44,085	44,015	43,869	43,759	43,760	43,558	43,349	43,250
城 東 区	79,519	79,193	78,931	78,398	78,275	78,463	78,711	79,049	79,295
阿 倍 野 区	49,015	48,898	49,105	49,123	49,388	49,519	49,915	50,079	50,252
住 吉 区	73,145	72,845	72,683	72,453	72,148	72,068	71,856	71,615	71,491
東 住 吉 区	61,923	61,384	60,953	60,456	60,008	59,645	59,482	59,320	59,051
西 成 区	71,871	70,590	69,228	67,941	66,267	64,639	64,084	63,747	63,306
淀 川 区	85,078	85,265	85,650	86,285	86,590	87,316	88,241	88,848	89,861
鶴 見 区	53,279	53,156	53,306	53,285	53,255	53,439	53,455	53,275	53,145
住 之 江 区	61,007	60,635	60,410	60,028	59,469	59,131	58,715	58,467	58,218
平 野 区	95,072	94,716	94,494	94,032	93,572	93,242	92,752	92,226	91,664
北 区	52,754	54,006	55,087	56,534	58,186	59,820	60,881	62,603	64,410
中 央 区	36,885	38,010	38,888	40,338	41,580	43,528	44,556	44,951	45,746
堺 市	404,756	405,000	404,620	403,844	403,398	402,379	401,280	399,283	397,512
堺 区	73,950	73,562	73,426	73,315	73,107	73,157	73,148	73,019	72,891
中 区	59,757	60,181	60,105	60,111	60,203	60,183	59,999	59,779	59,457
東 区	40,760	40,684	40,458	40,597	40,635	40,457	40,434	40,331	40,261
西 区	64,402	64,562	65,061	65,044	65,275	65,315	65,391	65,507	65,272
南 区	72,444	72,033	71,322	70,578	69,712	68,799	67,773	66,674	65,781
北 区	74,495	74,996	75,206	75,213	75,560	75,581	75,676	75,365	75,353
美 原 区	18,948	18,982	19,042	18,986	18,906	18,887	18,859	18,608	18,497

資料 総務省統計局「国勢調査結果」、大阪府総務部統計課「大阪府の推計人口」、「大阪府推計人口補正值」

## 各 年 男 性 人 口

(各年10月1日現在)

市 区 町 村	ア) 平成 22 年	平成 23 年	平成 24 年	平成 25 年	平成 26 年	ア) 平成 27 年	平成 28 年	平成 29 年	平成 30 年
岸和田市	95,730	95,279	94,775	94,199	93,736	93,160	92,432	91,902	91,138
豊中市	185,103	185,052	185,346	186,261	186,352	187,319	187,373	187,958	188,083
池田市	50,721	50,344	49,975	49,725	49,560	49,372	49,607	49,855	49,985
吹田市	171,769	173,213	174,843	176,985	178,480	180,669	182,390	182,533	183,070
泉大津市	36,972	36,795	36,751	36,447	36,273	36,207	36,037	35,837	35,589
高槻市	171,927	171,089	170,274	169,686	168,660	168,057	167,485	167,051	166,679
貝塚市	43,665	43,515	43,445	43,214	42,986	42,581	42,397	42,009	41,586
守口市	71,272	70,884	70,293	69,820	69,374	68,987	68,664	68,600	68,352
枚方市	195,570	195,389	194,993	194,318	193,642	192,816	192,168	191,474	190,595
茨木市	133,621	134,282	134,787	134,994	135,427	135,705	136,111	136,330	136,724
八尾市	131,121	130,635	129,983	129,521	128,876	128,284	128,084	127,528	127,121
泉佐野市	48,161	48,271	48,410	48,362	48,387	48,506	48,317	48,268	48,105
富田林市	56,778	56,074	55,604	54,904	54,321	53,693	53,193	52,745	52,205
寝屋川市	116,132	116,425	116,392	115,987	115,681	115,131	114,128	113,113	112,001
河内長野市	52,964	52,527	52,106	51,540	50,893	50,182	49,614	49,011	48,281
松原市	60,017	59,587	59,156	58,799	58,484	58,096	57,784	57,419	57,148
大東市	63,810	63,172	62,253	61,462	60,999	60,302	59,887	59,419	58,950
和泉市	89,613	89,967	89,942	90,161	90,202	89,868	89,788	89,486	89,343
箕面市	62,468	62,713	63,278	63,738	64,063	63,938	64,359	64,917	65,048
柏原市	35,854	35,463	35,055	34,690	34,416	33,978	33,636	33,367	33,037
羽曳野市	55,737	55,182	54,686	54,244	53,818	53,243	52,869	52,414	52,090
門真市	64,423	63,600	62,947	62,286	61,491	60,620	60,276	59,795	59,069
摂津市	42,230	42,411	42,211	42,018	42,273	42,365	42,266	42,122	42,313
高石市	28,430	28,145	27,739	27,489	27,163	26,856	26,795	26,735	26,688
藤井寺市	31,306	31,226	31,105	31,063	31,007	30,809	30,635	30,433	30,178
東大阪市	249,964	249,579	248,926	248,448	247,408	246,053	244,739	243,490	242,179
泉南市	30,915	30,715	30,508	30,339	30,044	29,859	29,725	29,453	29,156
四條畷市	28,138	28,129	28,023	27,926	27,703	27,468	27,284	27,071	27,055
交野市	37,442	37,334	37,169	36,846	36,736	36,661	36,557	36,543	36,537
大阪狭山市	27,534	27,370	27,331	27,310	27,237	27,208	27,267	27,321	27,424
阪南市	27,022	26,799	26,596	26,373	26,121	25,782	25,589	25,240	24,925
島本町	13,846	14,286	14,428	14,408	14,349	14,289	14,272	14,251	14,203
豊能町	10,439	10,288	10,073	9,912	9,682	9,451	9,249	9,080	8,892
能勢町	5,556	5,426	5,299	5,168	5,054	4,899	4,772	4,636	4,523
忠岡町	8,729	8,644	8,582	8,499	8,379	8,281	8,225	8,126	8,072
熊取町	21,992	21,932	21,906	21,858	21,796	21,679	21,639	21,592	21,550
田尻町	3,951	3,939	3,982	4,381	4,389	4,227	4,187	4,284	4,301
岬町	8,057	7,888	7,791	7,650	7,526	7,388	7,308	7,234	7,120
太子町	6,916	6,943	6,852	6,837	6,759	6,723	6,670	6,597	6,492
河南町	8,292	8,200	8,111	8,034	7,935	7,838	7,767	7,722	7,711
千早赤阪村	2,825	2,765	2,731	2,662	2,618	2,558	2,491	2,428	2,393

3-6

市区町村別世帯数、

1) 各年は10月1日現在、各月は1日現在である。 2) 平成27年10月は国勢調査結果による。

3) 平成30年の人口密度は、平成29年10月1日時点の面積に基づいて算出した。ア) 前年10月から各年9月までの1年間についてとりまとめたものである

市区町村	世帯数	人 口			ア) 人 口 増 減 数			ア) 人 口 増 減 率 (%)	人 口 密 度 (1 km <sup>2</sup> 当 た り)	1 世 帯 当 た り 員
		総 数	男	女	総 数	自然増減	社会増減			
平成 26 年	3,901,093	8,843,160	4,261,150	4,582,010	△ 11,542	△ 11,457	△ 85	△ 0.13	4,642	2.27
27	3,923,887	8,839,469	4,256,049	4,583,420	△ 3,691	△ 13,281	9,590	△ 0.04	4,640	2.25
28	3,962,963	8,837,812	4,252,478	4,585,334	△ 1,657	△ 14,753	13,096	△ 0.02	4,639	2.23
29	4,000,180	8,831,642	4,245,957	4,585,685	△ 6,170	△ 20,036	13,866	△ 0.07	4,636	2.21
平成 30 年	4,037,122	8,824,566	4,239,165	4,585,401	△ 7,076	△ 23,578	16,502	△ 0.08	4,632	2.19
大阪市地域	1,412,983	2,725,006	1,315,742	1,409,264	11,849	△ 8,280	20,129	0.44	12,098	1.93
三島地域	495,275	1,128,110	542,989	585,121	2,018	△ 52	2,070	0.18	4,521	2.28
豊能地域	292,412	666,713	316,531	350,182	641	△ 776	1,417	0.10	2,784	2.28
北河内地域	501,131	1,147,798	552,559	595,239	△ 6,044	△ 3,602	△ 2,442	△ 0.52	6,472	2.29
中河内地域	370,040	832,159	402,337	429,822	△ 3,320	△ 3,176	△ 144	△ 0.40	6,459	2.25
南河内地域	249,195	600,780	283,922	316,858	△ 4,123	△ 2,780	△ 1,343	△ 0.68	2,072	2.41
泉北地域	491,570	1,164,444	557,204	607,240	△ 3,926	△ 2,690	△ 1,236	△ 0.34	4,404	2.37
泉南地域	224,516	559,556	267,881	291,675	△ 4,171	△ 2,222	△ 1,949	△ 0.74	1,694	2.49
大 阪 市	1,412,983	2,725,006	1,315,742	1,409,264	11,849	△ 8,280	20,129	0.44	12,098	1.93
都 島 区	54,424	106,858	51,429	55,429	335	△ 130	465	0.31	17,575	1.96
福 島 区	40,201	75,896	35,908	39,988	1,515	144	1,371	2.04	16,252	1.89
此 花 区	31,505	65,914	32,201	33,713	△ 448	△ 306	△ 142	△ 0.68	3,424	2.09
西 区	57,766	100,437	47,082	53,355	2,770	528	2,242	2.84	19,278	1.74
港 区	40,981	81,076	39,514	41,562	11	△ 442	453	0.01	10,315	1.98
大 正 区	29,674	63,741	31,056	32,685	△ 614	△ 515	△ 99	△ 0.95	6,759	2.15
天 王 寺 区	40,066	79,177	36,763	42,414	805	111	694	1.03	16,359	1.98
浪 速 区	50,595	72,991	36,909	36,082	641	△ 72	713	0.89	16,627	1.44
西 淀 川 区	44,732	95,749	47,015	48,734	231	△ 228	459	0.24	6,733	2.14
東 淀 川 区	96,308	176,031	86,474	89,557	204	△ 462	666	0.12	13,265	1.83
東 成 区	42,949	82,857	39,453	43,404	976	△ 218	1,194	1.19	18,250	1.93
生 野 区	66,128	129,379	62,249	67,130	△ 314	△ 1,068	754	△ 0.24	15,457	1.96
旭 区	44,533	91,072	43,250	47,822	3	△ 514	517	0.00	14,410	2.05
城 東 区	79,448	166,852	79,295	87,557	610	△ 245	855	0.37	19,911	2.10
阿 倍 野 区	51,650	109,172	50,252	58,920	530	△ 298	828	0.49	18,256	2.11
住 吉 区	73,184	153,361	71,491	81,870	11	△ 559	570	0.01	16,315	2.10
東 住 吉 区	59,333	125,907	59,051	66,856	△ 254	△ 803	549	△ 0.20	12,914	2.12
西 成 区	69,711	109,764	63,306	46,458	△ 646	△ 2,224	1,578	△ 0.59	14,893	1.57
淀 川 区	99,874	180,998	89,861	91,137	1,862	△ 127	1,989	1.04	14,319	1.81
鶴 見 区	47,356	111,268	53,145	58,123	△ 295	95	△ 390	△ 0.26	13,619	2.35
住 之 江 区	58,323	121,364	58,218	63,146	△ 421	△ 626	205	△ 0.35	5,889	2.08
平 野 区	91,178	193,925	91,664	102,261	△ 1,030	△ 921	△ 109	△ 0.53	12,691	2.13
北 区	80,383	133,123	64,410	68,713	3,711	253	3,458	2.87	12,875	1.66
中 央 区	62,681	98,094	45,746	52,348	1,656	347	1,309	1.72	11,059	1.56
堺 市	356,779	831,017	397,512	433,505	△ 3,250	△ 1,951	△ 1,299	△ 0.39	5,546	2.33
堺 区	70,967	147,742	72,891	74,851	△ 200	△ 649	449	△ 0.14	6,247	2.08
中 区	49,635	123,310	59,457	63,853	△ 540	△ 146	△ 394	△ 0.44	6,897	2.48
東 区	35,823	84,844	40,261	44,583	△ 263	△ 273	10	△ 0.31	8,088	2.37
西 区	56,147	135,831	65,272	70,559	△ 433	△ 271	△ 162	△ 0.32	4,746	2.42
南 区	59,680	141,763	65,781	75,982	△ 1,724	△ 565	△ 1,159	△ 1.20	3,510	2.38
北 区	69,910	159,117	75,353	83,764	74	112	△ 38	0.05	10,200	2.28
美 原 区	14,617	38,410	18,497	19,913	△ 164	△ 159	△ 5	△ 0.43	2,910	2.63

# 人 口 密 度、月 别 人 口 等

人 口											
月 别											
1月	2月	3月	4月	5月	6月	7月	8月	9月	10月	11月	12月
8,851,637	8,848,275	8,844,190	8,838,239	8,845,054	8,844,299	8,843,918	8,843,660	8,842,752	8,843,160	8,844,396	8,842,063
8,840,576	8,837,913	8,835,680	8,833,102	8,839,305	8,839,129	8,839,476	8,839,349	8,838,452	8,839,469	8,841,229	8,840,220
8,839,308	8,836,448	8,833,628	8,830,956	8,837,395	8,837,241	8,837,996	8,837,822	8,837,399	8,837,812	8,838,910	8,837,484
8,835,598	8,831,760	8,828,649	8,826,276	8,832,433	8,832,379	8,832,461	8,832,084	8,831,119	8,831,642	8,833,572	8,832,548
8,830,955	8,827,396	8,823,591	8,819,416	8,826,303	8,826,196	8,826,569	8,826,524	8,825,396	8,824,566	8,826,783	8,825,545
2,714,818	2,714,147	2,713,808	2,716,989	2,721,728	2,722,098	2,723,100	2,724,007	2,724,355	2,725,006	2,726,579	2,727,136
1,126,797	1,126,577	1,126,147	1,125,475	1,126,984	1,127,792	1,128,115	1,128,213	1,128,071	1,128,110	1,128,260	1,128,059
666,935	666,886	666,857	665,953	666,563	666,797	666,814	666,976	666,691	666,713	667,332	667,370
1,152,758	1,152,224	1,151,290	1,149,247	1,149,557	1,148,954	1,148,837	1,148,365	1,147,993	1,147,798	1,147,669	1,147,172
834,782	834,355	833,696	832,949	832,855	832,602	832,483	832,562	832,335	832,159	832,111	831,893
604,154	603,678	603,300	602,418	602,131	601,705	601,498	601,278	601,006	600,780	600,654	600,288
1,167,535	1,167,102	1,166,518	1,165,354	1,165,246	1,165,326	1,165,058	1,164,848	1,164,760	1,164,444	1,164,495	1,164,350
563,176	562,427	561,975	561,031	561,239	560,922	560,664	560,275	560,185	559,556	559,683	559,277
2,714,818	2,714,147	2,713,808	2,716,989	2,721,728	2,722,098	2,723,100	2,724,007	2,724,355	2,725,006	2,726,579	2,727,136
106,550	106,568	106,565	106,568	106,638	106,662	106,685	106,797	106,828	106,858	106,861	106,840
74,629	74,750	74,820	74,902	75,006	75,178	75,233	75,337	75,510	75,896	76,006	76,114
66,241	66,227	66,168	66,103	66,143	66,077	66,031	65,988	65,986	65,914	65,897	65,928
98,317	98,431	98,536	99,001	99,544	99,709	100,022	100,233	100,359	100,437	100,625	100,757
81,089	81,031	81,092	81,238	81,357	81,306	81,272	81,206	81,106	81,076	81,073	81,017
64,332	64,255	64,162	64,009	63,943	63,888	63,804	63,779	63,743	63,741	63,654	63,574
78,450	78,523	78,551	78,615	78,836	78,754	78,815	78,936	79,019	79,177	79,273	79,326
72,558	72,367	72,358	72,415	72,869	72,884	72,881	72,952	72,966	72,991	73,234	73,142
95,517	95,540	95,489	95,539	95,598	95,589	95,707	95,722	95,711	95,749	95,865	95,825
175,882	175,912	175,680	175,859	176,149	176,050	176,139	176,055	176,021	176,031	176,022	176,122
82,132	82,055	82,216	82,560	82,712	82,688	82,718	82,745	82,909	82,857	82,929	83,035
129,589	129,519	129,424	129,467	129,868	129,745	129,689	129,591	129,460	129,379	129,646	129,638
91,016	91,021	90,960	91,004	91,098	91,114	91,148	91,106	91,093	91,072	91,029	90,983
166,207	166,183	166,373	166,498	166,454	166,570	166,676	166,798	166,777	166,852	166,914	166,937
108,749	108,744	108,782	108,900	109,133	109,110	109,090	109,117	109,111	109,172	109,249	109,221
153,160	153,049	152,923	152,970	153,014	153,119	153,233	153,312	153,385	153,361	153,402	153,439
126,192	126,080	126,023	125,972	126,042	126,007	125,903	125,881	125,943	125,907	125,836	125,859
110,436	110,192	110,009	109,898	110,165	110,114	110,088	110,028	109,885	109,764	109,836	109,724
179,456	179,546	179,629	180,141	180,805	180,925	180,966	180,999	180,893	180,998	180,976	180,987
111,464	111,361	111,302	111,059	111,042	111,006	111,084	111,172	111,244	111,268	111,370	111,480
121,630	121,549	121,510	121,486	121,496	121,420	121,429	121,425	121,420	121,364	121,307	121,253
194,746	194,659	194,538	194,383	194,331	194,324	194,222	194,202	194,044	193,925	193,848	193,892
129,747	129,860	129,941	131,241	132,109	132,289	132,555	132,761	133,011	133,123	133,462	133,636
96,729	96,725	96,757	97,161	97,376	97,570	97,710	97,865	97,931	98,094	98,265	98,407
833,544	833,231	832,819	831,858	831,726	831,752	831,521	831,373	831,253	831,017	831,038	830,946
147,861	147,816	147,725	147,726	147,876	147,915	147,871	147,898	147,849	147,742	147,773	147,764
123,725	123,675	123,589	123,491	123,378	123,407	123,365	123,302	123,341	123,310	123,200	123,118
85,018	85,013	84,968	84,841	84,829	84,826	84,800	84,791	84,835	84,844	84,847	84,796
136,148	136,137	136,074	136,014	135,927	135,901	135,927	135,934	135,904	135,831	135,782	135,767
143,244	143,067	142,957	142,586	142,343	142,251	142,138	142,005	141,890	141,763	141,597	141,479
158,999	159,009	159,021	158,800	159,000	159,047	159,013	159,030	159,007	159,117	159,440	159,664
38,549	38,514	38,485	38,400	38,373	38,405	38,407	38,413	38,427	38,410	38,399	38,358

## 3-6

## 市区町村別世帯数、

市区町村	世帯数	人 口			ア) 人 口 増 減 数			ア) 人 口 増 減 率	人 口 密 度 (1 km <sup>2</sup> 当たり)	1 世 帯 当 たり 員
		総 数	男	女	総 数	自然増減	社会増減			
		人						%		人
岸和田市	76,407	191,134	91,138	99,996	△ 1,503	△ 714	△ 789	△ 0.78	2,630	2.50
豊中市	174,578	398,295	188,083	210,212	805	△ 233	1,038	0.20	10,945	2.28
池田市	47,662	104,115	49,985	54,130	122	△ 203	325	0.12	4,703	2.18
吹田市	174,433	380,634	183,070	197,564	1,388	291	1,097	0.37	10,547	2.18
泉大津市	31,604	74,880	35,589	39,291	△ 320	△ 90	△ 230	△ 0.43	5,233	2.37
高槻市	150,183	349,454	166,679	182,775	△ 691	△ 650	△ 41	△ 0.20	3,319	2.33
貝塚市	33,633	86,488	41,586	44,902	△ 1,005	△ 315	△ 690	△ 1.15	1,969	2.57
守口市	66,301	142,025	68,352	73,673	△ 462	△ 595	133	△ 0.32	11,174	2.14
枚方市	170,791	400,690	190,595	210,095	△ 1,315	△ 1,038	△ 277	△ 0.33	6,153	2.35
茨木市	120,437	282,886	136,724	146,162	874	224	650	0.31	3,698	2.35
八尾市	113,101	266,920	127,121	139,799	△ 661	△ 920	259	△ 0.25	6,398	2.36
泉佐野市	43,137	100,478	48,105	52,373	△ 89	△ 356	267	△ 0.09	1,778	2.33
富田林市	46,329	111,032	52,205	58,827	△ 1,003	△ 531	△ 472	△ 0.90	2,795	2.40
寝屋川市	102,207	231,821	112,001	119,820	△ 2,062	△ 781	△ 1,281	△ 0.88	9,385	2.27
河内長野市	42,274	103,380	48,281	55,099	△ 1,333	△ 629	△ 704	△ 1.27	943	2.45
松原市	51,143	119,021	57,148	61,873	△ 522	△ 558	36	△ 0.44	7,144	2.33
大東市	52,695	120,593	58,950	61,643	△ 1,016	△ 295	△ 721	△ 0.84	6,601	2.29
和泉市	73,319	185,252	89,343	95,909	△ 188	△ 352	164	△ 0.10	2,180	2.53
箕面市	58,794	136,092	65,048	71,044	327	△ 41	368	0.24	2,841	2.31
柏原市	29,270	69,157	33,037	36,120	△ 642	△ 311	△ 331	△ 0.92	2,730	2.36
羽曳野市	44,861	110,457	52,090	58,367	△ 764	△ 544	△ 220	△ 0.69	4,176	2.46
門真市	56,829	120,751	59,069	61,682	△ 1,185	△ 659	△ 526	△ 0.97	9,817	2.12
摂津市	38,013	85,203	42,313	42,890	476	84	392	0.56	5,730	2.24
高石市	23,036	56,360	26,688	29,672	△ 92	△ 210	118	△ 0.16	4,988	2.45
藤井寺市	27,449	64,217	30,178	34,039	△ 475	△ 233	△ 242	△ 0.73	7,224	2.34
東大阪市	227,669	496,082	242,179	253,903	△ 2,017	△ 1,945	△ 72	△ 0.40	8,030	2.18
泉南市	23,173	60,973	29,156	31,817	△ 593	△ 243	△ 350	△ 0.96	1,245	2.63
四條畷市	22,474	55,563	27,055	28,508	30	△ 150	180	0.05	2,973	2.47
交野市	29,834	76,355	36,537	39,818	△ 34	△ 84	50	△ 0.04	2,988	2.56
大阪狭山市	23,735	58,482	27,424	31,058	344	△ 79	423	0.59	4,906	2.46
阪南市	20,983	52,504	24,925	27,579	△ 668	△ 290	△ 378	△ 1.26	1,452	2.50
島本町	12,209	29,933	14,203	15,730	△ 29	△ 1	△ 28	△ 0.10	1,781	2.45
豊能町	7,718	18,740	8,892	9,848	△ 395	△ 177	△ 218	△ 2.06	546	2.43
能勢町	3,660	9,471	4,523	4,948	△ 218	△ 122	△ 96	△ 2.25	96	2.59
忠岡町	6,832	16,935	8,072	8,863	△ 76	△ 87	11	△ 0.45	4,266	2.48
熊取町	16,916	44,078	21,550	22,528	△ 90	△ 108	18	△ 0.20	2,557	2.61
田尻町	3,890	8,606	4,301	4,305	67	0	67	0.78	1,531	2.21
岬町	6,377	15,295	7,120	8,175	△ 290	△ 196	△ 94	△ 1.86	311	2.40
太子町	5,132	13,309	6,492	6,817	△ 169	△ 46	△ 123	△ 1.25	939	2.59
河南町	6,280	15,858	7,711	8,147	△ 95	△ 98	3	△ 0.60	628	2.53
千早赤阪村	1,992	5,024	2,393	2,631	△ 106	△ 62	△ 44	△ 2.07	135	2.52



## 人 口 密 度、月 別 人 口 等 (続)

人 口											
月 別											
1月	2月	3月	4月	5月	6月	7月	8月	9月	10月	11月	12月
192,366	192,208	192,071	191,826	191,636	191,549	191,446	191,345	191,218	191,134	191,069	190,965
398,193	398,235	398,206	397,682	398,073	398,287	398,337	398,503	398,380	398,295	398,761	398,864
104,051	104,013	104,039	103,996	104,092	104,191	104,187	104,165	104,121	104,115	104,198	104,193
379,464	379,338	379,145	378,953	379,862	380,222	380,337	380,448	380,511	380,634	380,804	380,757
75,165	75,162	75,118	74,974	74,989	74,992	74,978	74,937	74,994	74,880	74,862	74,781
350,168	349,950	349,836	349,595	349,590	349,657	349,704	349,632	349,511	349,454	349,402	349,214
87,370	87,252	87,165	86,867	86,742	86,715	86,680	86,631	86,593	86,488	86,464	86,416
142,506	142,380	142,332	142,112	142,003	141,995	142,054	142,048	141,966	142,025	141,946	141,919
401,670	401,631	401,218	400,289	401,108	400,719	400,690	400,596	400,573	400,690	400,704	400,543
282,367	282,502	282,404	282,170	282,588	282,905	283,021	283,047	282,924	282,886	282,842	282,850
267,459	267,332	267,144	266,897	266,906	266,826	266,799	266,920	266,931	266,920	266,862	266,788
100,523	100,449	100,416	100,399	100,500	100,526	100,469	100,429	100,471	100,478	100,493	100,487
111,793	111,722	111,632	111,456	111,444	111,332	111,303	111,200	111,092	111,032	111,014	110,860
233,629	233,482	233,312	232,775	232,562	232,377	232,297	232,105	231,935	231,821	231,718	231,555
104,517	104,401	104,264	103,950	103,811	103,682	103,643	103,558	103,480	103,380	103,334	103,243
119,446	119,355	119,319	119,186	119,166	119,159	119,086	119,113	119,050	119,021	118,977	118,931
121,446	121,320	121,183	121,010	120,926	120,850	120,849	120,722	120,717	120,593	120,564	120,510
185,425	185,340	185,269	185,205	185,199	185,249	185,283	185,262	185,225	185,252	185,289	185,319
135,986	135,994	136,014	135,825	135,991	135,974	136,004	136,057	135,967	136,092	136,204	136,211
69,666	69,638	69,547	69,332	69,366	69,345	69,303	69,248	69,220	69,157	69,116	69,082
111,128	111,058	110,970	110,861	110,710	110,612	110,616	110,561	110,492	110,457	110,416	110,354
121,596	121,483	121,381	121,263	121,120	121,128	121,024	120,963	120,858	120,751	120,801	120,703
84,871	84,861	84,842	84,826	85,046	85,124	85,164	85,193	85,217	85,203	85,269	85,252
56,392	56,385	56,343	56,352	56,365	56,398	56,369	56,328	56,351	56,360	56,379	56,377
64,560	64,473	64,408	64,337	64,333	64,274	64,266	64,224	64,252	64,217	64,202	64,208
497,657	497,385	497,005	496,720	496,583	496,431	496,381	496,394	496,184	496,082	496,133	496,023
61,473	61,417	61,305	61,229	61,114	61,031	61,019	61,036	61,040	60,973	61,006	60,921
55,521	55,539	55,525	55,491	55,551	55,573	55,585	55,575	55,561	55,563	55,576	55,575
76,390	76,389	76,339	76,307	76,287	76,312	76,338	76,356	76,383	76,355	76,360	76,367
58,236	58,237	58,269	58,244	58,338	58,348	58,327	58,389	58,417	58,482	58,533	58,508
53,053	52,976	52,889	52,724	52,694	52,634	52,599	52,583	52,541	52,504	52,432	52,387
29,927	29,926	29,920	29,931	29,898	29,884	29,889	29,893	29,908	29,933	29,943	29,986
19,025	18,979	18,950	18,879	18,853	18,821	18,771	18,757	18,732	18,740	18,723	18,690
9,680	9,665	9,648	9,571	9,554	9,524	9,515	9,494	9,491	9,471	9,446	9,412
17,009	16,984	16,969	16,965	16,967	16,935	16,907	16,948	16,937	16,935	16,927	16,927
44,169	44,154	44,166	44,159	44,187	44,159	44,129	44,108	44,086	44,078	44,063	44,029
8,685	8,333	8,440	8,411	8,941	8,899	8,936	8,747	8,842	8,606	8,749	8,738
15,537	15,638	15,523	15,416	15,425	15,409	15,386	15,396	15,394	15,295	15,407	15,334
13,433	13,415	13,416	13,370	13,349	13,337	13,327	13,315	13,315	13,309	13,310	13,316
15,940	15,933	15,943	15,943	15,917	15,911	15,890	15,884	15,874	15,858	15,852	15,860
5,101	5,084	5,079	5,071	5,063	5,050	5,040	5,034	5,034	5,024	5,016	5,008

3-7

市 区 町 村 別 人 口

1) 前年10月から各年9月までの1年間についてとりまとめたものである。

市区町村	増減数																	
	総数						自然増減						社会増減					
	24～25年	25～26年	26～27年	27～28年	28～29年	29～30年	24～25年	25～26年	26～27年	27～28年	28～29年	29～30年	24～25年	25～26年	26～27年	27～28年	28～29年	29～30年
大阪府	△ 4,893	△ 11,542	△ 3,691	△ 1,657	△ 6,170	△ 7,076	△ 10,406	△ 11,457	△ 13,281	△ 14,753	△ 20,036	△ 23,578	5,513	△ 85	9,590	13,096	13,866	16,502
大阪府	人																	
大阪府	△ 4,893	△ 11,542	△ 3,691	△ 1,657	△ 6,170	△ 7,076	△ 10,406	△ 11,457	△ 13,281	△ 14,753	△ 20,036	△ 23,578	5,513	△ 85	9,590	13,096	13,866	16,502
大阪市地域	4,509	1,145	11,377	10,848	11,124	11,849	△ 5,305	△ 5,300	△ 5,742	△ 5,530	△ 7,181	△ 8,280	9,814	6,445	17,119	16,378	18,305	20,129
三島地域	4,357	3,304	4,985	4,086	686	2,018	963	1,220	1,305	843	4	△ 52	3,394	2,084	3,680	3,243	682	2,070
豊能地域	2,230	500	1,145	1,272	2,651	641	170	17	18	△ 221	△ 676	△ 776	2,060	483	1,127	1,493	3,327	1,417
北河内地域	△ 5,113	△ 4,439	△ 5,655	△ 5,288	△ 4,885	△ 6,044	△ 1,058	△ 1,524	△ 1,870	△ 2,265	△ 2,699	△ 3,602	△ 4,055	△ 2,915	△ 3,785	△ 3,023	△ 2,186	△ 2,442
中河内地域	△ 2,177	△ 3,128	△ 3,738	△ 3,381	△ 3,836	△ 3,320	△ 1,687	△ 1,864	△ 2,199	△ 2,476	△ 2,924	△ 3,176	△ 490	△ 1,264	△ 1,539	△ 905	△ 912	△ 144
南河内地域	△ 4,486	△ 4,383	△ 5,448	△ 3,872	△ 4,111	△ 4,123	△ 1,597	△ 1,759	△ 2,002	△ 2,065	△ 2,535	△ 2,780	△ 2,889	△ 2,624	△ 3,446	△ 1,807	△ 1,576	△ 1,343
泉北地域	△ 2,101	△ 1,870	△ 2,910	△ 2,251	△ 4,522	△ 3,926	△ 823	△ 886	△ 1,514	△ 1,474	△ 2,291	△ 2,690	△ 1,278	△ 984	△ 1,396	△ 777	△ 2,231	△ 1,236
泉南地域	△ 2,112	△ 2,671	△ 3,447	△ 3,071	△ 3,277	△ 4,171	△ 1,069	△ 1,361	△ 1,277	△ 1,565	△ 1,734	△ 2,222	△ 1,043	△ 1,310	△ 2,170	△ 1,506	△ 1,543	△ 1,949
大阪市	4,509	1,145	11,377	10,848	11,124	11,849	△ 5,305	△ 5,300	△ 5,742	△ 5,530	△ 7,181	△ 8,280	9,814	6,445	17,119	16,378	18,305	20,129
都島区	281	188	181	1,052	744	335	△ 10	△ 72	△ 16	△ 127	△ 173	△ 130	291	260	197	1,179	917	465
福島区	1,455	506	719	868	1,029	1,515	145	174	269	270	201	144	1,310	332	450	598	828	1,371
此花区	69	△ 67	114	△ 235	△ 59	△ 448	△ 124	△ 109	△ 77	△ 93	△ 172	△ 306	193	42	191	△ 142	113	△ 142
西区	1,343	2,095	2,690	3,092	2,145	2,770	503	439	505	595	611	528	840	1,656	2,185	2,497	1,534	2,242
港区	△ 702	△ 718	△ 32	△ 484	△ 486	11	△ 282	△ 335	△ 340	△ 284	△ 373	△ 442	△ 420	△ 383	308	△ 200	△ 113	453
大正区	△ 943	△ 840	△ 788	△ 469	△ 317	△ 614	△ 458	△ 418	△ 392	△ 445	△ 367	△ 515	△ 485	△ 422	△ 396	△ 24	50	△ 99
天王寺区	1,295	938	1,230	1,561	1,082	805	125	190	191	215	206	111	1,170	748	1,039	1,346	876	694
浪速区	1,824	896	2,597	1,235	1,349	641	△ 78	5	△ 53	△ 30	△ 67	△ 72	1,902	891	2,650	1,265	1,416	713
西淀川区	△ 622	△ 655	△ 272	△ 116	144	231	△ 168	△ 185	△ 299	△ 148	△ 232	△ 228	△ 454	△ 470	27	32	376	459
東淀川区	△ 544	△ 989	△ 138	101	196	204	43	△ 114	△ 222	△ 311	△ 343	△ 462	△ 587	△ 875	84	412	539	666
東成区	△ 114	△ 275	300	170	1,148	976	△ 220	△ 263	△ 255	△ 224	△ 276	△ 218	106	△ 12	555	394	1,424	1,194
生野区	△ 810	△ 986	△ 353	△ 329	△ 145	△ 314	△ 886	△ 823	△ 1,002	△ 979	△ 1,050	△ 1,068	76	△ 163	649	650	905	754
旭区	△ 220	△ 235	17	△ 150	△ 389	3	△ 442	△ 440	△ 429	△ 339	△ 531	△ 514	222	205	446	189	142	517
城東区	△ 692	51	446	663	882	610	△ 145	△ 172	△ 203	△ 237	△ 299	△ 245	△ 547	223	649	900	1,181	855
阿倍野区	167	566	306	567	449	530	△ 198	△ 197	△ 142	△ 210	△ 214	△ 298	365	763	448	777	663	828
住吉区	△ 314	△ 644	187	△ 370	△ 519	11	△ 393	△ 315	△ 366	△ 399	△ 551	△ 559	79	△ 329	553	29	32	570
東住吉区	△ 998	△ 829	△ 612	△ 68	△ 70	△ 254	△ 609	△ 616	△ 552	△ 606	△ 781	△ 803	△ 389	△ 213	△ 60	538	711	549
西成区	△ 1,870	△ 2,299	△ 2,145	△ 958	△ 515	△ 646	△ 2,126	△ 2,006	△ 2,124	△ 2,071	△ 2,157	△ 2,224	256	△ 293	△ 21	1,113	1,642	1,578
淀川区	1,456	612	1,188	1,667	1,268	1,862	59	40	△ 11	29	△ 65	△ 127	1,397	572	1,199	1,638	1,333	1,989
鶴見区	△ 3	△ 87	358	18	△ 12	△ 295	361	350	309	199	161	95	△ 364	△ 437	49	△ 181	△ 173	△ 390
住之江区	△ 810	△ 1,119	△ 922	△ 793	△ 410	△ 421	△ 358	△ 423	△ 441	△ 512	△ 602	△ 626	△ 452	△ 696	△ 481	△ 281	192	205
平野区	△ 652	△ 956	△ 795	△ 878	△ 800	△ 1,030	△ 493	△ 594	△ 753	△ 703	△ 819	△ 921	△ 159	△ 362	△ 42	△ 175	19	△ 109
北区	2,873	3,170	2,995	2,316	3,429	3,711	159	280	296	397	366	253	2,714	2,890	2,699	1,919	3,063	3,458
中央区	3,040	2,822	4,106	2,388	981	1,656	290	304	365	483	346	347	2,750	2,518	3,741	1,905	635	1,309
堺市	△ 1,361	△ 642	△ 1,520	△ 1,707	△ 3,336	△ 3,250	△ 768	△ 713	△ 1,089	△ 1,112	△ 1,731	△ 1,951	△ 593	71	△ 431	△ 595	△ 1,605	△ 1,299
堺区	△ 42	△ 174	403	△ 52	△ 211	△ 200	△ 548	△ 596	△ 450	△ 599	△ 588	△ 649	506	422	853	547	377	449
中区	107	60	△ 8	△ 273	△ 420	△ 540	164	△ 5	△ 17	△ 13	△ 134	△ 146	△ 57	65	9	△ 260	△ 286	△ 394
東区	263	109	△ 295	39	△ 121	△ 263	△ 156	△ 81	△ 218	△ 103	△ 213	△ 273	419	190	△ 77	142	92	10
西区	△ 52	425	120	284	234	△ 433	△ 135	△ 63	△ 190	△ 199	△ 164	△ 271	83	488	310	483	398	△ 162
南区	△ 1,586	△ 1,602	△ 1,759	△ 2,012	△ 2,127	△ 1,724	△ 392	△ 293	△ 461	△ 504	△ 648	△ 565	△ 1,194	△ 1,309	△ 1,298	△ 1,508	△ 1,479	△ 1,159
北区	107	658	60	446	△ 248	74	339	420	327	435	150	112	△ 232	238	△ 267	11	△ 398	△ 38
美原区	△ 158	△ 118	△ 41	△ 139	△ 443	△ 164	△ 40	△ 95	△ 80	△ 129	△ 134	△ 159	△ 118	△ 23	39	△ 10	△ 309	△ 5

資料 総務省統計局「国勢調査結果」、大阪府総務部統計課「大阪府の推計人口」、「大阪府の推計人口補正值」

# 増 減 数 の 推 移

増 減 率																	
総 数						自 然 増 減						社 会 増 減					
24 ~ 25 年	25 ~ 26 年	26 ~ 27 年	27 ~ 28 年	28 ~ 29 年	29 ~ 30 年	24 ~ 25 年	25 ~ 26 年	26 ~ 27 年	27 ~ 28 年	28 ~ 29 年	29 ~ 30 年	24 ~ 25 年	25 ~ 26 年	26 ~ 27 年	27 ~ 28 年	28 ~ 29 年	29 ~ 30 年
%																	
△ 0.06	△ 0.13	△ 0.04	△ 0.02	△ 0.07	△ 0.08	△ 0.12	△ 0.13	△ 0.15	△ 0.17	△ 0.23	△ 0.27	0.06	△ 0.00	0.11	0.15	0.16	0.19
0.17	0.04	0.42	0.40	0.41	0.44	△ 0.20	△ 0.20	△ 0.21	△ 0.21	△ 0.27	△ 0.31	0.37	0.24	0.64	0.61	0.68	0.74
0.39	0.30	0.45	0.36	0.06	0.18	0.09	0.11	0.12	0.08	0.00	△ 0.00	0.31	0.19	0.33	0.29	0.06	0.18
0.34	0.08	0.17	0.19	0.40	0.10	0.03	0.00	0.00	△ 0.03	△ 0.10	△ 0.12	0.31	0.07	0.17	0.23	0.50	0.21
△ 0.43	△ 0.38	△ 0.48	△ 0.45	△ 0.42	△ 0.52	△ 0.09	△ 0.13	△ 0.16	△ 0.19	△ 0.23	△ 0.31	△ 0.34	△ 0.25	△ 0.32	△ 0.26	△ 0.19	△ 0.21
△ 0.26	△ 0.37	△ 0.44	△ 0.40	△ 0.46	△ 0.40	△ 0.20	△ 0.22	△ 0.26	△ 0.29	△ 0.35	△ 0.38	△ 0.06	△ 0.15	△ 0.18	△ 0.11	△ 0.11	△ 0.02
△ 0.72	△ 0.70	△ 0.88	△ 0.63	△ 0.68	△ 0.68	△ 0.25	△ 0.28	△ 0.32	△ 0.34	△ 0.42	△ 0.46	△ 0.46	△ 0.42	△ 0.56	△ 0.29	△ 0.26	△ 0.22
△ 0.18	△ 0.16	△ 0.25	△ 0.19	△ 0.39	△ 0.34	△ 0.07	△ 0.08	△ 0.13	△ 0.13	△ 0.20	△ 0.23	△ 0.11	△ 0.08	△ 0.12	△ 0.07	△ 0.19	△ 0.11
△ 0.37	△ 0.46	△ 0.60	△ 0.54	△ 0.58	△ 0.74	△ 0.18	△ 0.24	△ 0.22	△ 0.27	△ 0.31	△ 0.39	△ 0.18	△ 0.23	△ 0.38	△ 0.26	△ 0.27	△ 0.35
0.17	0.04	0.42	0.40	0.41	0.44	△ 0.20	△ 0.20	△ 0.21	△ 0.21	△ 0.27	△ 0.31	0.37	0.24	0.64	0.61	0.68	0.74
0.27	0.18	0.17	1.00	0.70	0.31	△ 0.01	△ 0.07	△ 0.02	△ 0.12	△ 0.16	△ 0.12	0.28	0.25	0.19	1.13	0.87	0.44
2.08	0.71	1.00	1.20	1.40	2.04	0.21	0.24	0.37	0.37	0.27	0.19	1.88	0.47	0.63	0.83	1.13	1.84
0.10	△ 0.10	0.17	△ 0.35	△ 0.09	△ 0.68	△ 0.19	△ 0.16	△ 0.12	△ 0.14	△ 0.26	△ 0.46	0.29	0.06	0.29	△ 0.21	0.17	△ 0.21
1.56	2.39	3.00	3.35	2.25	2.84	0.58	0.50	0.56	0.64	0.64	0.54	0.97	1.89	2.43	2.70	1.61	2.30
△ 0.84	△ 0.87	△ 0.04	△ 0.59	△ 0.60	0.01	△ 0.34	△ 0.40	△ 0.41	△ 0.35	△ 0.46	△ 0.55	△ 0.50	△ 0.46	0.38	△ 0.24	△ 0.14	0.56
△ 1.39	△ 1.26	△ 1.20	△ 0.72	△ 0.49	△ 0.95	△ 0.68	△ 0.63	△ 0.59	△ 0.68	△ 0.57	△ 0.80	△ 0.72	△ 0.63	△ 0.60	△ 0.04	0.08	△ 0.15
1.79	1.28	1.65	2.06	1.40	1.03	0.17	0.26	0.26	0.28	0.27	0.14	1.62	1.02	1.39	1.78	1.13	0.89
2.83	1.35	3.87	1.77	1.90	0.89	△ 0.12	0.01	△ 0.08	△ 0.04	△ 0.09	△ 0.10	2.95	1.34	3.95	1.81	1.99	0.99
△ 0.64	△ 0.68	△ 0.28	△ 0.12	0.15	0.24	△ 0.17	△ 0.19	△ 0.31	△ 0.15	△ 0.24	△ 0.24	△ 0.47	△ 0.49	0.03	0.03	0.39	0.48
△ 0.31	△ 0.56	△ 0.08	0.06	0.11	0.12	0.02	△ 0.06	△ 0.13	△ 0.18	△ 0.20	△ 0.26	△ 0.33	△ 0.50	0.05	0.23	0.31	0.38
△ 0.14	△ 0.34	0.37	0.21	1.42	1.19	△ 0.27	△ 0.33	△ 0.32	△ 0.28	△ 0.34	△ 0.27	0.13	△ 0.01	0.69	0.49	1.76	1.46
△ 0.61	△ 0.75	△ 0.27	△ 0.25	△ 0.11	△ 0.24	△ 0.67	△ 0.63	△ 0.77	△ 0.75	△ 0.81	△ 0.82	0.06	△ 0.12	0.50	0.50	0.70	0.58
△ 0.24	△ 0.26	0.02	△ 0.16	△ 0.43	0.00	△ 0.48	△ 0.48	△ 0.47	△ 0.37	△ 0.58	△ 0.56	0.24	0.22	0.49	0.21	0.16	0.57
△ 0.42	0.03	0.27	0.40	0.53	0.37	△ 0.09	△ 0.10	△ 0.12	△ 0.14	△ 0.18	△ 0.15	△ 0.33	0.14	0.40	0.55	0.71	0.51
0.16	0.53	0.29	0.53	0.41	0.49	△ 0.19	△ 0.18	△ 0.13	△ 0.20	△ 0.20	△ 0.27	0.34	0.71	0.42	0.72	0.61	0.76
△ 0.20	△ 0.42	0.12	△ 0.24	△ 0.34	0.01	△ 0.25	△ 0.20	△ 0.24	△ 0.26	△ 0.36	△ 0.36	0.05	△ 0.21	0.36	0.02	0.02	0.37
△ 0.78	△ 0.65	△ 0.48	△ 0.05	△ 0.06	△ 0.20	△ 0.47	△ 0.48	△ 0.43	△ 0.48	△ 0.62	△ 0.64	△ 0.30	△ 0.17	△ 0.05	0.43	0.56	0.44
△ 1.58	△ 1.98	△ 1.88	△ 0.86	△ 0.46	△ 0.59	△ 1.80	△ 1.72	△ 1.86	△ 1.85	△ 1.94	△ 2.01	0.22	△ 0.25	△ 0.02	0.99	1.48	1.43
0.84	0.35	0.68	0.95	0.71	1.04	0.03	0.02	△ 0.01	0.02	△ 0.04	△ 0.07	0.81	0.33	0.69	0.93	0.75	1.11
△ 0.00	△ 0.08	0.32	0.02	△ 0.01	△ 0.26	0.32	0.31	0.28	0.18	0.14	0.09	△ 0.33	△ 0.39	0.04	△ 0.16	△ 0.16	△ 0.35
△ 0.64	△ 0.89	△ 0.74	△ 0.64	△ 0.34	△ 0.35	△ 0.28	△ 0.34	△ 0.36	△ 0.42	△ 0.49	△ 0.51	△ 0.36	△ 0.56	△ 0.39	△ 0.23	0.16	0.17
△ 0.33	△ 0.48	△ 0.40	△ 0.45	△ 0.41	△ 0.53	△ 0.25	△ 0.30	△ 0.38	△ 0.36	△ 0.42	△ 0.47	△ 0.08	△ 0.18	△ 0.02	△ 0.09	0.01	△ 0.06
2.51	2.70	2.48	1.87	2.72	2.87	0.14	0.24	0.25	0.32	0.29	0.20	2.37	2.46	2.24	1.55	2.43	2.67
3.66	3.28	4.62	2.57	1.03	1.72	0.35	0.35	0.41	0.52	0.36	0.36	3.31	2.92	4.21	2.05	0.67	1.36
△ 0.16	△ 0.08	△ 0.18	△ 0.20	△ 0.40	△ 0.39	△ 0.09	△ 0.08	△ 0.13	△ 0.13	△ 0.21	△ 0.23	△ 0.07	0.01	△ 0.05	△ 0.07	△ 0.19	△ 0.16
△ 0.03	△ 0.12	0.27	△ 0.04	△ 0.14	△ 0.14	△ 0.37	△ 0.40	△ 0.30	△ 0.40	△ 0.40	△ 0.44	0.34	0.29	0.58	0.37	0.25	0.30
0.09	0.05	△ 0.01	△ 0.22	△ 0.34	△ 0.44	0.13	△ 0.00	△ 0.01	△ 0.01	△ 0.11	△ 0.12	△ 0.05	0.05	0.01	△ 0.21	△ 0.23	△ 0.32
0.31	0.13	△ 0.35	0.05	△ 0.14	△ 0.31	△ 0.18	△ 0.09	△ 0.26	△ 0.12	△ 0.25	△ 0.32	0.49	0.22	△ 0.09	0.17	0.11	0.01
△ 0.04	0.31	0.09	0.21	0.17	△ 0.32	△ 0.10	△ 0.05	△ 0.14	△ 0.15	△ 0.12	△ 0.20	0.06	0.36	0.23	0.36	0.29	△ 0.12
△ 1.04	△ 1.06	△ 1.18	△ 1.36	△ 1.46	△ 1.20	△ 0.26	△ 0.19	△ 0.31	△ 0.34	△ 0.45	△ 0.39	△ 0.78	△ 0.87	△ 0.87	△ 1.02	△ 1.02	△ 0.81
0.07	0.42	0.04	0.28	△ 0.16	0.05	0.21	0.27	0.21	0.27	0.09	0.07	△ 0.15	0.15	△ 0.17	0.01	△ 0.25	△ 0.02
△ 0.40	△ 0.30	△ 0.10	△ 0.35	△ 1.14	△ 0.43	△ 0.10	△ 0.24	△ 0.20	△ 0.33	△ 0.34	△ 0.41	△ 0.30	△ 0.06	0.10	△ 0.03	△ 0.79	△ 0.01

3-7

市 区 町 村 別 人 口

市区町村	増減数																	
	総数						自然増減						社会増減					
	24～ 25年	25～ 26年	26～ 27年	27～ 28年	28～ 29年	29～ 30年	24～ 25年	25～ 26年	26～ 27年	27～ 28年	28～ 29年	29～ 30年	24～ 25年	25～ 26年	26～ 27年	27～ 28年	28～ 29年	29～ 30年
人																		
岸和田市	△ 854	△ 939	△ 1,089	△ 1,274	△ 1,000	△ 1,503	△ 205	△ 356	△ 400	△ 514	△ 427	△ 714	△ 649	△ 583	△ 689	△ 760	△ 573	△ 789
豊中市	2,058	569	2,136	535	1,476	805	351	241	268	78	△ 192	△ 233	1,707	328	1,868	457	1,668	1,038
池田市	△ 100	△ 235	△ 172	413	511	122	△ 82	△ 52	△ 111	△ 68	△ 152	△ 203	△ 18	△ 183	△ 61	481	663	325
吹田市	4,494	3,158	4,681	3,854	924	1,388	514	595	755	677	435	291	3,980	2,563	3,926	3,177	489	1,097
泉大津市	△ 580	△ 363	△ 283	△ 346	△ 351	△ 320	△ 10	18	△ 66	△ 38	△ 60	△ 90	△ 570	△ 381	△ 217	△ 308	△ 291	△ 230
高槻市	△ 755	△ 1,582	△ 632	△ 915	△ 769	△ 691	△ 371	△ 94	△ 217	△ 410	△ 725	△ 650	△ 384	△ 1,488	△ 415	△ 505	△ 44	△ 41
貝塚市	△ 443	△ 341	△ 691	△ 349	△ 852	△ 1,005	△ 125	△ 176	△ 169	△ 151	△ 253	△ 315	△ 318	△ 165	△ 522	△ 198	△ 599	△ 690
守口市	△ 744	△ 541	△ 783	△ 583	28	△ 462	△ 444	△ 420	△ 485	△ 510	△ 460	△ 595	△ 300	△ 121	△ 298	△ 73	488	133
枚方市	△ 775	△ 992	△ 1,382	△ 1,225	△ 922	△ 1,315	△ 39	△ 184	△ 390	△ 532	△ 699	△ 1,038	△ 736	△ 808	△ 992	△ 693	△ 223	△ 277
茨木市	748	1,153	765	1,226	753	874	678	541	567	460	269	224	70	612	198	766	484	650
八尾市	△ 308	△ 576	△ 590	△ 302	△ 917	△ 661	△ 456	△ 585	△ 637	△ 714	△ 813	△ 920	148	9	47	412	△ 104	259
泉佐野市	△ 69	△ 45	94	△ 317	△ 82	△ 89	△ 197	△ 243	△ 161	△ 336	△ 362	△ 356	128	198	255	19	280	267
富田林市	△ 1,236	△ 1,119	△ 1,106	△ 991	△ 958	△ 1,003	△ 343	△ 409	△ 330	△ 374	△ 408	△ 531	△ 893	△ 710	△ 776	△ 617	△ 550	△ 472
寝屋川市	△ 783	△ 330	△ 822	△ 1,832	△ 1,803	△ 2,062	△ 126	△ 268	△ 228	△ 437	△ 657	△ 781	△ 657	△ 62	△ 594	△ 1,395	△ 1,146	△ 1,281
河内長野市	△ 1,062	△ 1,231	△ 1,415	△ 1,115	△ 1,159	△ 1,333	△ 406	△ 352	△ 463	△ 481	△ 576	△ 629	△ 656	△ 879	△ 952	△ 634	△ 583	△ 704
松原市	△ 691	△ 676	△ 832	△ 497	△ 710	△ 522	△ 375	△ 403	△ 397	△ 422	△ 579	△ 558	△ 316	△ 273	△ 435	△ 75	△ 131	36
大東市	△ 1,011	△ 497	△ 744	△ 693	△ 915	△ 1,016	△ 152	△ 113	△ 170	△ 243	△ 273	△ 295	△ 859	△ 384	△ 574	△ 450	△ 642	△ 721
和泉市	455	75	△ 377	△ 141	△ 528	△ 188	78	△ 18	△ 153	△ 182	△ 248	△ 352	377	93	△ 224	41	△ 280	164
箕面市	925	830	△ 43	1,024	1,330	327	167	119	128	44	△ 31	△ 41	758	711	△ 171	980	1,361	368
柏原市	△ 737	△ 603	△ 891	△ 758	△ 555	△ 642	△ 148	△ 62	△ 150	△ 162	△ 252	△ 311	△ 589	△ 541	△ 741	△ 596	△ 303	△ 331
羽曳野市	△ 912	△ 946	△ 1,134	△ 781	△ 681	△ 764	△ 281	△ 344	△ 470	△ 349	△ 511	△ 544	△ 631	△ 602	△ 664	△ 432	△ 170	△ 220
門真市	△ 1,122	△ 1,438	△ 1,476	△ 660	△ 980	△ 1,185	△ 274	△ 379	△ 410	△ 392	△ 399	△ 659	△ 848	△ 1,059	△ 1,066	△ 268	△ 581	△ 526
摂津市	△ 185	710	253	△ 66	△ 214	476	109	130	168	87	37	84	△ 294	580	85	△ 153	△ 251	392
高石市	△ 465	△ 724	△ 535	54	△ 131	△ 92	△ 84	△ 113	△ 151	△ 81	△ 140	△ 210	△ 381	△ 611	△ 384	135	9	118
藤井寺市	△ 124	48	△ 358	△ 363	△ 383	△ 475	△ 60	△ 33	△ 136	△ 160	△ 184	△ 233	△ 64	81	△ 222	△ 203	△ 199	△ 242
東大阪市	△ 1,132	△ 1,949	△ 2,257	△ 2,321	△ 2,364	△ 2,017	△ 1,083	△ 1,217	△ 1,412	△ 1,600	△ 1,859	△ 1,945	△ 49	△ 732	△ 845	△ 721	△ 505	△ 72
泉南市	△ 334	△ 484	△ 393	△ 362	△ 510	△ 593	△ 87	△ 151	△ 104	△ 141	△ 217	△ 243	△ 247	△ 333	△ 289	△ 221	△ 293	△ 350
四條畷市	△ 292	△ 438	△ 368	△ 243	△ 299	30	△ 13	△ 68	△ 103	△ 70	△ 89	△ 150	△ 279	△ 370	△ 265	△ 173	△ 210	180
交野市	△ 386	△ 203	△ 80	△ 52	6	△ 34	△ 10	△ 92	△ 84	△ 81	△ 122	△ 84	△ 376	△ 111	4	29	128	50
大阪狭山市	△ 106	△ 11	△ 88	201	145	344	14	△ 35	△ 6	△ 70	△ 89	△ 79	△ 120	24	△ 82	271	234	423
阪南市	△ 372	△ 475	△ 647	△ 390	△ 714	△ 668	△ 180	△ 150	△ 215	△ 189	△ 253	△ 290	△ 192	△ 325	△ 432	△ 201	△ 461	△ 378
島本町	55	△ 135	△ 82	△ 13	△ 8	△ 29	33	48	32	29	△ 12	△ 1	22	△ 183	△ 114	△ 42	4	△ 28
豊能町	△ 381	△ 415	△ 465	△ 415	△ 384	△ 395	△ 154	△ 161	△ 128	△ 164	△ 185	△ 177	△ 227	△ 254	△ 337	△ 251	△ 199	△ 218
能勢町	△ 272	△ 249	△ 311	△ 285	△ 282	△ 218	△ 112	△ 130	△ 139	△ 111	△ 116	△ 122	△ 160	△ 119	△ 172	△ 174	△ 166	△ 96
忠岡町	△ 150	△ 216	△ 195	△ 111	△ 176	△ 76	△ 39	△ 60	△ 55	△ 61	△ 112	△ 87	△ 111	△ 156	△ 140	△ 50	△ 64	11
熊取町	△ 139	△ 77	△ 229	△ 131	△ 136	△ 90	△ 89	△ 95	△ 80	△ 80	△ 37	△ 108	△ 50	18	△ 149	△ 51	△ 99	18
田尻町	427	△ 8	△ 184	△ 40	162	67	△ 6	△ 36	△ 4	△ 11	△ 21	0	433	28	△ 180	△ 29	183	67
岬町	△ 328	△ 302	△ 308	△ 208	△ 145	△ 290	△ 180	△ 154	△ 144	△ 143	△ 164	△ 196	△ 148	△ 148	△ 164	△ 65	19	△ 94
太子町	△ 44	△ 162	△ 157	△ 114	△ 156	△ 169	△ 29	△ 39	△ 24	△ 53	△ 26	△ 46	△ 15	△ 123	△ 133	△ 61	△ 130	△ 123
河南町	△ 159	△ 189	△ 202	△ 99	△ 74	△ 95	△ 88	△ 95	△ 106	△ 97	△ 97	△ 98	△ 71	△ 94	△ 96	△ 2	23	3
千早赤阪村	△ 152	△ 97	△ 156	△ 113	△ 135	△ 106	△ 29	△ 49	△ 70	△ 59	△ 65	△ 62	△ 123	△ 48	△ 86	△ 54	△ 70	△ 44

増 減 数 の 推 移 (続)

増 減 率																	
総 数						自 然 増 減						社 会 増 減					
24 ~ 25 年	25 ~ 26 年	26 ~ 27 年	27 ~ 28 年	28 ~ 29 年	29 ~ 30 年	24 ~ 25 年	25 ~ 26 年	26 ~ 27 年	27 ~ 28 年	28 ~ 29 年	29 ~ 30 年	24 ~ 25 年	25 ~ 26 年	26 ~ 27 年	27 ~ 28 年	28 ~ 29 年	29 ~ 30 年
%																	
△ 0.43	△ 0.48	△ 0.56	△ 0.65	△ 0.52	△ 0.78	△ 0.10	△ 0.18	△ 0.20	△ 0.26	△ 0.22	△ 0.37	△ 0.33	△ 0.30	△ 0.35	△ 0.39	△ 0.30	△ 0.41
0.53	0.14	0.54	0.14	0.37	0.20	0.09	0.06	0.07	0.02	△ 0.05	△ 0.06	0.44	0.08	0.47	0.12	0.42	0.26
△ 0.10	△ 0.23	△ 0.17	0.40	0.49	0.12	△ 0.08	△ 0.05	△ 0.11	△ 0.07	△ 0.15	△ 0.20	△ 0.02	△ 0.18	△ 0.06	0.47	0.64	0.31
1.24	0.86	1.27	1.03	0.24	0.37	0.14	0.16	0.20	0.18	0.11	0.08	1.10	0.70	1.06	0.85	0.13	0.29
△ 0.75	△ 0.47	△ 0.37	△ 0.46	△ 0.46	△ 0.43	△ 0.01	0.02	△ 0.09	△ 0.05	△ 0.08	△ 0.12	△ 0.74	△ 0.50	△ 0.28	△ 0.41	△ 0.39	△ 0.31
△ 0.21	△ 0.45	△ 0.18	△ 0.26	△ 0.22	△ 0.20	△ 0.10	△ 0.03	△ 0.06	△ 0.12	△ 0.21	△ 0.19	△ 0.11	△ 0.42	△ 0.12	△ 0.14	△ 0.01	△ 0.01
△ 0.49	△ 0.38	△ 0.77	△ 0.39	△ 0.96	△ 1.15	△ 0.14	△ 0.20	△ 0.19	△ 0.17	△ 0.29	△ 0.36	△ 0.35	△ 0.18	△ 0.58	△ 0.22	△ 0.68	△ 0.79
△ 0.51	△ 0.37	△ 0.54	△ 0.41	0.02	△ 0.32	△ 0.31	△ 0.29	△ 0.34	△ 0.36	△ 0.32	△ 0.42	△ 0.21	△ 0.08	△ 0.21	△ 0.05	0.34	0.09
△ 0.19	△ 0.24	△ 0.34	△ 0.30	△ 0.23	△ 0.33	△ 0.01	△ 0.05	△ 0.10	△ 0.13	△ 0.17	△ 0.26	△ 0.18	△ 0.20	△ 0.24	△ 0.17	△ 0.06	△ 0.07
0.27	0.41	0.27	0.44	0.27	0.31	0.24	0.19	0.20	0.16	0.10	0.08	0.03	0.22	0.07	0.27	0.17	0.23
△ 0.11	△ 0.21	△ 0.22	△ 0.11	△ 0.34	△ 0.25	△ 0.17	△ 0.22	△ 0.24	△ 0.27	△ 0.30	△ 0.34	0.05	0.00	0.02	0.15	△ 0.04	0.10
△ 0.07	△ 0.04	0.09	△ 0.31	△ 0.08	△ 0.09	△ 0.20	△ 0.24	△ 0.16	△ 0.33	△ 0.36	△ 0.35	0.13	0.20	0.25	0.02	0.28	0.27
△ 1.05	△ 0.96	△ 0.96	△ 0.87	△ 0.85	△ 0.90	△ 0.29	△ 0.35	△ 0.29	△ 0.33	△ 0.36	△ 0.47	△ 0.76	△ 0.61	△ 0.67	△ 0.54	△ 0.49	△ 0.42
△ 0.33	△ 0.14	△ 0.34	△ 0.77	△ 0.77	△ 0.88	△ 0.05	△ 0.11	△ 0.10	△ 0.18	△ 0.28	△ 0.33	△ 0.27	△ 0.03	△ 0.25	△ 0.59	△ 0.49	△ 0.55
△ 0.96	△ 1.12	△ 1.31	△ 1.04	△ 1.09	△ 1.27	△ 0.37	△ 0.32	△ 0.43	△ 0.45	△ 0.54	△ 0.60	△ 0.59	△ 0.80	△ 0.88	△ 0.59	△ 0.55	△ 0.67
△ 0.56	△ 0.55	△ 0.68	△ 0.41	△ 0.59	△ 0.44	△ 0.31	△ 0.33	△ 0.33	△ 0.35	△ 0.48	△ 0.47	△ 0.26	△ 0.22	△ 0.36	△ 0.06	△ 0.11	0.03
△ 0.81	△ 0.40	△ 0.60	△ 0.56	△ 0.75	△ 0.84	△ 0.12	△ 0.09	△ 0.14	△ 0.20	△ 0.22	△ 0.24	△ 0.68	△ 0.31	△ 0.46	△ 0.37	△ 0.52	△ 0.59
0.24	0.04	△ 0.20	△ 0.08	△ 0.28	△ 0.10	0.04	△ 0.01	△ 0.08	△ 0.10	△ 0.13	△ 0.19	0.20	0.05	△ 0.12	0.02	△ 0.15	0.09
0.70	0.63	△ 0.03	0.77	0.99	0.24	0.13	0.09	0.10	0.03	△ 0.02	△ 0.03	0.58	0.54	△ 0.13	0.73	1.01	0.27
△ 1.00	△ 0.83	△ 1.24	△ 1.07	△ 0.79	△ 0.92	△ 0.20	△ 0.09	△ 0.21	△ 0.23	△ 0.36	△ 0.45	△ 0.80	△ 0.75	△ 1.03	△ 0.84	△ 0.43	△ 0.47
△ 0.79	△ 0.82	△ 1.00	△ 0.69	△ 0.61	△ 0.69	△ 0.24	△ 0.30	△ 0.41	△ 0.31	△ 0.46	△ 0.49	△ 0.55	△ 0.52	△ 0.58	△ 0.38	△ 0.15	△ 0.20
△ 0.88	△ 1.14	△ 1.18	△ 0.53	△ 0.80	△ 0.97	△ 0.21	△ 0.30	△ 0.33	△ 0.32	△ 0.32	△ 0.54	△ 0.66	△ 0.84	△ 0.85	△ 0.22	△ 0.47	△ 0.43
△ 0.22	0.84	0.30	△ 0.08	△ 0.25	0.56	0.13	0.15	0.20	0.10	0.04	0.10	△ 0.35	0.69	0.10	△ 0.18	△ 0.30	0.46
△ 0.80	△ 1.25	△ 0.94	0.10	△ 0.23	△ 0.16	△ 0.14	△ 0.20	△ 0.26	△ 0.14	△ 0.25	△ 0.37	△ 0.65	△ 1.06	△ 0.67	0.24	0.02	0.21
△ 0.19	0.07	△ 0.54	△ 0.55	△ 0.59	△ 0.73	△ 0.09	△ 0.05	△ 0.21	△ 0.24	△ 0.28	△ 0.36	△ 0.10	0.12	△ 0.34	△ 0.31	△ 0.31	△ 0.37
△ 0.22	△ 0.38	△ 0.45	△ 0.46	△ 0.47	△ 0.40	△ 0.21	△ 0.24	△ 0.28	△ 0.32	△ 0.37	△ 0.39	△ 0.01	△ 0.14	△ 0.17	△ 0.14	△ 0.10	△ 0.01
△ 0.52	△ 0.76	△ 0.63	△ 0.58	△ 0.82	△ 0.96	△ 0.14	△ 0.24	△ 0.17	△ 0.23	△ 0.35	△ 0.39	△ 0.39	△ 0.53	△ 0.46	△ 0.35	△ 0.47	△ 0.57
△ 0.51	△ 0.77	△ 0.65	△ 0.43	△ 0.54	0.05	△ 0.02	△ 0.12	△ 0.18	△ 0.12	△ 0.16	△ 0.27	△ 0.49	△ 0.65	△ 0.47	△ 0.31	△ 0.38	0.32
△ 0.50	△ 0.26	△ 0.10	△ 0.07	0.01	△ 0.04	△ 0.01	△ 0.12	△ 0.11	△ 0.11	△ 0.16	△ 0.11	△ 0.49	△ 0.14	0.01	0.04	0.17	0.07
△ 0.18	△ 0.02	△ 0.15	0.35	0.25	0.59	0.02	△ 0.06	△ 0.01	△ 0.12	△ 0.15	△ 0.14	△ 0.21	0.04	△ 0.14	0.47	0.40	0.73
△ 0.67	△ 0.86	△ 1.18	△ 0.72	△ 1.33	△ 1.26	△ 0.32	△ 0.27	△ 0.39	△ 0.35	△ 0.47	△ 0.55	△ 0.34	△ 0.59	△ 0.79	△ 0.37	△ 0.86	△ 0.71
0.18	△ 0.45	△ 0.27	△ 0.04	△ 0.03	△ 0.10	0.11	0.16	0.11	0.10	△ 0.04	△ 0.00	0.07	△ 0.61	△ 0.38	△ 0.14	0.01	△ 0.09
△ 1.80	△ 1.99	△ 2.28	△ 2.08	△ 1.97	△ 2.06	△ 0.73	△ 0.77	△ 0.63	△ 0.82	△ 0.95	△ 0.93	△ 1.07	△ 1.22	△ 1.65	△ 1.26	△ 1.02	△ 1.14
△ 2.45	△ 2.30	△ 2.94	△ 2.78	△ 2.83	△ 2.25	△ 1.01	△ 1.20	△ 1.32	△ 1.08	△ 1.16	△ 1.26	△ 1.44	△ 1.10	△ 1.63	△ 1.70	△ 1.66	△ 0.99
△ 0.84	△ 1.22	△ 1.11	△ 0.64	△ 1.02	△ 0.45	△ 0.22	△ 0.34	△ 0.31	△ 0.35	△ 0.65	△ 0.51	△ 0.62	△ 0.88	△ 0.80	△ 0.29	△ 0.37	0.06
△ 0.31	△ 0.17	△ 0.51	△ 0.29	△ 0.31	△ 0.20	△ 0.20	△ 0.21	△ 0.18	△ 0.18	△ 0.08	△ 0.24	△ 0.11	0.04	△ 0.33	△ 0.11	△ 0.22	0.04
5.22	△ 0.09	△ 2.14	△ 0.48	1.93	0.78	△ 0.07	△ 0.42	△ 0.05	△ 0.13	△ 0.25	0.00	5.29	0.33	△ 2.09	△ 0.34	2.18	0.78
△ 1.94	△ 1.82	△ 1.90	△ 1.31	△ 0.92	△ 1.86	△ 1.07	△ 0.93	△ 0.89	△ 0.90	△ 1.04	△ 1.26	△ 0.88	△ 0.89	△ 1.01	△ 0.41	0.12	△ 0.60
△ 0.31	△ 1.15	△ 1.13	△ 0.83	△ 1.14	△ 1.25	△ 0.21	△ 0.28	△ 0.17	△ 0.39	△ 0.19	△ 0.34	△ 0.11	△ 0.87	△ 0.96	△ 0.44	△ 0.95	△ 0.91
△ 0.95	△ 1.14	△ 1.24	△ 0.61	△ 0.46	△ 0.60	△ 0.53	△ 0.58	△ 0.65	△ 0.60	△ 0.61	△ 0.61	△ 0.43	△ 0.57	△ 0.59	△ 0.01	0.14	0.02
△ 2.63	△ 1.72	△ 2.82	△ 2.10	△ 2.56	△ 2.07	△ 0.50	△ 0.87	△ 1.26	△ 1.10	△ 1.23	△ 1.21	△ 2.13	△ 0.85	△ 1.55	△ 1.00	△ 1.33	△ 0.86

## 3-8

市町村別住民基本台帳に基づく世帯数、  
男女別人口及び1世帯当たり人員

(各年1月1日現在)

市 町 村	世 帯 数	人 口			1世帯当たり人員
		総 数	男	女	
	世帯	人			人
平成26年	4,117,692	8,878,694	4,302,152	4,576,542	2.16
27	4,147,504	8,868,870	4,293,467	4,575,403	2.14
28	4,186,316	8,865,502	4,288,494	4,577,008	2.12
29	4,223,735	8,861,437	4,283,835	4,577,602	2.10
平成30年	4,261,381	8,856,444	4,278,352	4,578,092	2.08
大阪市地域	1,462,007	2,702,432	1,313,430	1,389,002	1.85
三島地域	506,823	1,121,826	540,781	581,045	2.21
豊能地域	310,966	677,928	323,797	354,131	2.18
北河内地域	533,921	1,162,894	564,299	598,595	2.18
中河内地域	391,225	829,699	401,714	427,985	2.12
南河内地域	272,523	611,969	291,869	320,100	2.25
泉北地域	533,434	1,177,251	566,648	610,603	2.21
泉南地域	250,482	572,445	275,814	296,631	2.29
大阪市	1,462,007	2,702,432	1,313,430	1,389,002	1.85
堺市	388,822	840,622	404,195	436,427	2.16
岸和田市	86,801	196,871	94,599	102,272	2.27
豊中市	189,289	405,974	193,413	212,561	2.14
池田市	47,835	103,556	49,812	53,744	2.16
吹田市	169,954	370,583	177,808	192,775	2.18
泉大津市	33,978	75,271	36,116	39,155	2.22
高槻市	159,548	353,563	169,244	184,319	2.22
貝塚市	37,602	87,936	42,417	45,519	2.34
守口市	71,291	144,102	70,108	73,994	2.02
枚方市	178,811	403,989	194,320	209,669	2.26
茨木市	124,392	281,675	136,640	145,035	2.26
八尾市	123,535	267,642	128,325	139,317	2.17
泉佐野市	46,177	100,739	48,623	52,116	2.18
富田林市	50,740	112,931	53,580	59,351	2.23
寝屋川市	109,420	235,705	114,310	121,395	2.15
河内長野市	47,408	107,280	50,832	56,448	2.26
松原市	55,884	120,835	58,178	62,657	2.16
大東市	56,147	121,773	59,674	62,099	2.17
和泉市	77,581	186,156	90,255	95,901	2.40
箕面市	60,654	137,980	65,980	72,000	2.27
柏原市	31,250	70,118	33,715	36,403	2.24
羽曳野市	50,014	112,719	53,689	59,030	2.25
門真市	61,973	123,632	60,978	62,654	1.99
摂津市	40,010	85,404	42,564	42,840	2.13
高石市	25,361	57,932	27,739	30,193	2.28
藤井寺市	28,985	65,311	31,097	34,214	2.25
東大阪市	236,440	491,939	239,674	252,265	2.08
泉南市	26,053	62,796	30,422	32,374	2.41
四條畷市	24,081	55,794	27,306	28,488	2.32
交野市	32,198	77,899	37,603	40,296	2.42
大阪狭山市	25,200	58,232	27,627	30,605	2.31
阪南市	24,216	55,277	26,432	28,845	2.28
島本町	12,919	30,601	14,525	16,076	2.37
豊能町	8,615	20,025	9,569	10,456	2.32
能勢町	4,573	10,393	5,023	5,370	2.27
忠岡町	7,692	17,270	8,343	8,927	2.25
熊取町	17,808	43,927	21,352	22,575	2.47
田尻町	4,183	8,767	4,375	4,392	2.10
岬町	7,642	16,132	7,594	8,538	2.11
太子町	5,478	13,570	6,689	6,881	2.48
河内町	6,490	15,729	7,635	8,094	2.42
千早赤阪村	2,324	5,362	2,542	2,820	2.31

資料 総務省「住民基本台帳に基づく人口、人口動態及び世帯数調査」

3-9 年 次 別 人 口 動 態

1) 住所地による集計である。人口動態率は各年10月1日現在の日本人人口に対する各年中の人口動態の数の割合である。  
 ア) 大阪府のまとめた各年10月1日現在の推計人口によるものである。

年 次	ア) 人 口		出 生			死 亡		
	増減率 (人口千対)	性比 (女100対男)	総 数	率 (人口千対)	性比 (女100対男)	総 数	率 (人口千対)	性比 (女100対男)
昭和55年	3.2	98.5	111,956	13.5	107.1	44,272	5.3	122.0
56	3.8	98.3	106,456	12.8	107.4	44,380	5.3	120.3
57	4.0	98.1	106,098	12.7	104.6	44,578	5.3	121.7
58	5.1	98.0	105,432	12.5	106.1	46,301	5.5	120.2
59	5.5	97.9	103,595	12.2	106.0	46,916	5.5	122.0
60	4.3	97.8	100,328	11.8	105.2	48,152	5.7	120.8
61	4.5	97.8	97,693	11.4	105.7	48,266	5.7	119.8
62	3.9	97.7	94,828	11.1	106.0	48,488	5.7	121.4
63	1.5	97.6	93,315	10.9	105.2	50,704	5.9	120.9
平成元年	△0.3	97.5	88,468	10.3	105.5	50,812	5.9	119.5
2	△1.9	97.3	86,840	10.1	105.0	52,844	6.2	120.6
3	△0.6	97.1	86,795	10.1	106.2	53,110	6.2	122.9
4	△0.6	96.9	86,658	10.1	106.5	54,914	6.4	120.4
5	△0.7	96.9	84,151	9.8	105.2	56,442	6.6	120.3
6	△0.3	96.7	88,419	10.4	105.6	55,741	6.5	123.4
7	9.5	96.6	86,076	10.0	105.2	58,255	6.8	122.0
8	1.2	96.5	89,291	10.3	106.9	57,187	6.6	121.8
9	0.2	96.3	89,043	10.3	106.0	57,864	6.7	124.6
10	0.3	96.1	90,324	10.5	105.0	59,647	6.9	126.3
11	△0.3	95.9	88,385	10.2	105.4	61,724	7.1	124.3
12	△0.5	95.6	88,163	10.2	105.1	61,315	7.1	125.6
13	0.6	95.4	86,000	9.9	105.6	61,708	7.1	125.5
14	0.3	95.1	83,883	9.7	107.3	62,099	7.2	124.5
15	0.2	94.8	81,001	9.4	105.5	64,405	7.4	124.7
16	0.4	94.6	79,719	9.2	104.6	65,160	7.5	123.4
17	△0.2	94.4	76,111	8.8	105.8	68,648	7.9	121.6
18	1.2	94.1	77,641	9.0	104.8	69,007	8.0	120.2
19	1.3	94.0	76,914	8.9	104.4	70,283	8.1	120.0
20	1.2	93.8	77,400	9.0	105.4	72,930	8.4	119.9
21	1.3	93.7	75,250	8.7	105.8	73,135	8.5	121.1
22	0.4	93.6	75,080	8.5	104.9	76,556	8.8	119.3
23	△0.2	93.4	73,919	8.5	103.3	78,952	9.1	116.8
24	△0.5	93.3	73,012	8.4	105.1	80,472	9.3	114.8
25	△0.6	93.2	72,054	8.3	105.3	81,864	9.4	115.8
26	△1.3	93.0	69,968	8.1	104.7	81,652	9.4	115.6
27	△0.4	92.9	70,596	8.1	103.7	83,577	9.6	115.4
28	△0.2	92.7	68,816	7.9	105.6	84,390	9.7	114.7
平成29年	△0.7	92.6	66,602	7.7	105.1	87,082	10.1	114.2

年 次	乳 児 死 亡		死 産		婚 姻		離 婚	
	総 数	率(出生千対)	総 数	率(出産千対)	件 数	率(人口千対)	件 数	率(人口千対)
昭和55年	771	6.9	6,579	55.5	57,858	7.0	12,100	1.46
56	770	7.2	7,170	63.1	57,445	6.9	13,442	1.61
57	681	6.4	6,399	56.9	58,437	7.0	14,237	1.70
58	613	5.8	6,066	54.4	57,741	6.9	15,544	1.84
59	603	5.8	5,912	54.0	56,416	6.7	15,363	1.81
60	558	5.6	5,430	51.3	55,763	6.6	14,355	1.66
61	457	4.7	5,273	51.2	55,506	6.5	14,494	1.70
62	467	4.9	5,178	51.8	54,257	6.3	13,886	1.62
63	408	4.4	4,774	48.7	56,098	6.5	13,545	1.58
平成元年	408	4.6	4,334	46.7	55,872	6.5	13,808	1.61
2	417	4.8	4,368	47.9	57,436	6.7	13,524	1.58
3	365	4.2	3,850	42.5	58,629	6.8	15,128	1.77
4	368	4.2	3,726	41.2	59,315	6.9	16,287	1.90
5	336	4.0	3,438	39.3	61,965	7.2	16,742	1.96
6	340	3.8	3,227	35.2	61,745	7.2	17,272	2.02
7	340	3.9	2,974	33.4	64,181	7.5	17,238	2.00
8	317	3.6	2,929	31.8	64,316	7.5	17,395	2.02
9	286	3.2	3,055	33.2	62,761	7.3	18,870	2.19
10	325	3.6	2,975	31.9	61,782	7.2	20,906	2.42
11	256	2.9	2,821	30.9	58,827	6.8	21,833	2.53
12	257	2.9	2,760	30.4	59,969	6.9	22,715	2.63
13	276	3.2	2,747	31.0	59,864	6.9	24,252	2.80
14	256	3.1	2,703	31.2	55,440	6.4	24,808	2.87
15	219	2.7	2,370	28.4	54,207	6.3	23,459	2.71
16	249	3.1	2,463	30.0	52,831	6.1	21,741	2.51
17	198	2.6	2,214	28.3	51,744	6.0	20,973	2.43
18	204	2.6	2,150	26.9	53,142	6.1	20,465	2.37
19	204	2.7	2,109	26.7	51,994	6.0	20,328	2.35
20	213	2.8	1,852	23.4	52,998	6.1	20,490	2.37
21	176	2.3	1,893	24.5	51,689	6.0	20,737	2.40
22	161	2.1	1,907	24.8	51,242	5.9	20,752	2.34
23	170	2.3	1,784	23.6	48,581	5.6	19,407	2.23
24	154	2.1	1,723	23.1	48,114	5.5	18,761	2.16
25	136	1.9	1,661	22.5	48,596	5.6	18,104	2.08
26	138	2.0	1,621	22.6	46,934	5.4	17,834	2.06
27	125	1.8	1,519	21.1	46,689	5.4	18,101	2.08
28	111	1.6	1,480	21.1	46,186	5.3	17,279	1.99
平成29年	127	1.9	1,415	20.8	45,463	5.3	16,931	1.96

資料 大阪府総務部統計課「大阪府の推計人口」  
 厚生労働省「人口動態統計」

3-10

市 町 村 、 年 齢 ( 5

1) 総数は年齢不詳を含むため、内訳の合計とは必ずしも一致しない。

市 町 村	総 数	0～4歳	5～9	10～14	15～19	20～24	25～29	30～34	35～39	40～44
平成 22 年	8,865,245	364,903	386,363	413,934	416,930	469,906	517,377	583,863	723,186	648,690
平成 27 年	8,839,469	342,645	361,836	388,630	432,442	446,399	463,425	508,261	578,529	718,598
大阪市地域	2,691,185	100,889	95,774	98,635	112,446	140,363	174,220	184,927	189,908	217,525
三島地域	1,121,320	49,322	51,253	52,571	56,966	56,542	55,707	65,333	77,492	95,200
豊能地域	662,149	28,156	29,349	30,029	32,448	33,063	30,875	35,933	43,159	53,274
北河内地域	1,164,015	41,311	47,202	52,352	59,841	55,380	51,806	58,379	71,573	94,727
中河内地域	842,696	30,649	33,529	37,953	43,814	43,740	40,245	42,858	50,350	67,394
南河内地域	612,886	21,266	24,737	29,078	34,380	31,592	27,240	28,678	34,548	46,369
泉北地域	1,175,143	48,691	54,393	58,232	60,241	56,076	56,327	63,434	77,183	99,364
泉南地域	570,075	22,361	25,599	29,780	32,306	29,643	27,005	28,719	34,316	44,745
大 阪 市	2,691,185	100,889	95,774	98,635	112,446	140,363	174,220	184,927	189,908	217,525
堺市	839,310	34,629	38,320	40,015	40,628	39,148	40,392	45,592	55,963	70,853
岸和田市	194,911	8,115	8,801	9,987	10,856	10,234	9,783	10,070	11,607	15,125
豊中市	395,479	17,957	17,869	18,113	19,384	18,396	19,075	22,840	27,146	33,144
池田市	103,069	4,024	4,459	4,746	5,316	5,861	5,088	5,452	6,559	8,242
吹田市	374,468	17,093	16,956	17,250	20,049	20,671	18,883	22,155	25,888	31,636
大 津 市	75,897	3,142	3,316	4,083	4,568	3,817	3,740	4,116	4,874	6,701
高槻市	351,829	13,936	15,417	16,130	16,795	16,535	16,363	19,326	23,089	29,381
貝塚市	88,694	3,732	4,367	5,010	4,988	4,293	3,956	4,543	5,500	7,301
守口市	143,042	4,466	4,819	5,419	6,623	6,454	6,572	6,827	8,033	11,055
枚方市	404,152	15,208	17,797	18,920	20,975	19,517	16,842	19,706	24,998	31,602
茨木市	280,033	13,004	13,620	13,952	14,509	13,809	14,212	16,555	20,387	24,244
八尾市	268,800	10,511	11,279	12,589	14,035	13,015	12,608	13,758	16,457	21,767
泉佐野市	100,966	3,768	4,163	5,030	5,666	5,812	5,302	5,352	6,383	8,251
富田林市	113,984	3,936	4,409	5,353	6,969	6,636	5,203	5,107	6,173	8,206
寝屋川市	237,518	7,937	8,534	9,430	10,853	10,104	10,695	13,071	15,210	19,493
河内長野市	106,987	3,249	3,889	4,558	5,425	4,916	4,640	4,737	5,531	7,371
松原市	120,750	4,162	4,697	5,697	6,827	6,323	5,462	5,768	6,720	9,585
大東市	123,217	4,541	5,278	5,819	6,973	6,742	6,101	6,392	7,685	10,346
和泉市	186,109	8,011	9,526	10,265	11,009	9,703	8,756	9,865	11,983	15,701
箕面市	133,411	5,633	6,260	6,078	6,398	7,562	5,668	6,602	8,299	10,216
柏原市	71,112	2,581	2,770	3,323	4,135	4,282	3,685	3,645	4,066	5,404
羽曳野市	112,683	3,944	4,721	5,706	6,366	5,652	4,954	5,235	6,575	8,739
門真市	123,576	4,113	4,645	5,424	6,483	6,184	5,979	6,227	7,528	10,642
摂津市	85,007	3,833	3,728	3,842	4,269	4,330	4,912	5,490	6,032	7,577
高石市	56,529	2,235	2,446	2,932	3,081	2,604	2,622	3,002	3,305	4,659
藤井寺市	65,438	2,618	2,839	3,164	3,519	3,187	3,125	3,426	4,072	5,278
東大阪市	502,784	17,557	19,480	22,041	25,644	26,443	23,952	25,455	29,827	40,223
泉南市	62,438	2,518	2,891	3,517	3,611	3,125	2,819	3,006	3,642	4,806
四條畷市	56,075	2,092	2,623	3,177	3,265	2,708	2,404	2,627	3,453	5,148
交野市	76,435	2,954	3,506	4,163	4,669	3,671	3,213	3,529	4,666	6,441
大阪狭山市	57,792	2,312	2,742	2,878	3,144	2,918	2,551	2,961	3,635	4,671
南 市	54,276	1,835	2,336	2,676	3,034	2,449	2,305	2,494	3,146	4,045
島本町	29,983	1,456	1,532	1,397	1,344	1,197	1,337	1,807	2,096	2,362
豊能町	19,934	351	507	715	860	787	675	694	760	1,108
勢 町	10,256	191	254	377	490	457	369	345	395	564
忠 岡 町	17,298	674	785	937	955	804	817	859	1,058	1,450
熊 取 町	44,435	1,670	2,120	2,392	2,773	2,539	1,874	2,234	2,686	3,440
田尻町	8,417	346	433	466	620	614	416	442	579	687
岬 町	15,938	377	488	702	758	577	550	578	773	1,090
太子町	13,748	464	591	806	881	768	548	621	741	1,070
河内南町	16,126	462	666	742	1,028	1,020	596	631	839	1,114
千早赤阪村	5,378	119	183	174	221	172	161	192	262	335

資料 総務省統計局「国勢調査結果」

3-11

年 齢 ( 5 歳

ア) 国勢調査結果である。

年 次	総 数	0～4歳	5～9	10～14	15～19	20～24	25～29	30～34
平成 25 年	8,849	363	368	407	422	464	499	531
26	8,836	360	363	399	425	459	491	523
ア) 27	8,839	343	362	389	432	446	463	508
28	8,833	341	362	381	430	469	466	508
平成 29 年	8,823	337	358	374	425	478	462	500

資料 総務省統計局「国勢調査結果」、「人口推計年報」



歲 階 級 ) 別 人 口

(各年10月1日現在)

45~49	50~54	55~59	60~64	65~69	70~74	75~79	80~84	85~89	90~94	95~99	100歳以上
556,064	475,890	549,216	706,948	622,138	507,503	384,569	246,060	129,121	54,881	16,111	2,365
<b>643,324</b>	<b>551,324</b>	<b>467,690</b>	<b>531,662</b>	<b>672,033</b>	<b>575,811</b>	<b>449,207</b>	<b>314,931</b>	<b>174,179</b>	<b>70,183</b>	<b>18,703</b>	<b>3,277</b>
193,931	169,588	143,466	156,424	191,342	159,463	132,456	99,915	56,189	22,510	5,828	995
83,431	67,938	57,278	64,629	82,449	70,144	53,435	36,835	20,436	8,305	2,294	387
48,542	41,932	35,921	38,989	49,688	42,162	33,298	23,881	13,710	5,837	1,582	262
85,812	72,150	60,798	73,617	95,674	84,542	62,311	39,245	19,981	7,923	2,221	407
61,807	53,129	43,340	50,395	66,401	59,470	46,021	30,338	15,662	6,237	1,680	298
43,425	39,200	35,095	40,256	50,874	44,609	34,031	23,346	13,510	5,438	1,441	282
85,681	71,413	60,611	71,015	91,872	77,719	58,919	40,625	22,923	9,262	2,414	440
40,695	35,974	31,181	36,337	43,733	37,702	28,736	20,746	11,768	4,671	1,243	206
193,931	169,588	143,466	156,424	191,342	159,463	132,456	99,915	56,189	22,510	5,828	995
60,269	50,126	42,311	50,684	67,101	57,769	43,648	29,947	16,719	6,763	1,774	343
14,112	12,519	10,633	12,119	14,547	12,512	9,904	7,243	4,120	1,574	405	52
30,402	25,845	21,164	22,372	28,371	24,567	20,151	14,600	8,004	3,277	876	133
7,504	6,589	5,558	5,965	7,559	6,256	5,105	3,804	2,288	1,020	255	55
29,047	24,143	19,269	20,504	25,386	20,450	16,516	11,932	6,553	2,673	734	125
6,044	4,779	3,999	4,376	5,466	4,466	3,448	2,526	1,362	565	151	21
25,371	20,587	18,053	21,032	27,857	25,365	19,263	13,186	7,222	2,899	765	127
6,699	5,807	4,904	5,396	6,272	5,496	4,422	3,193	1,727	685	170	31
10,295	8,928	7,165	8,043	10,927	10,304	8,330	5,401	2,812	1,063	284	42
28,177	24,265	21,422	25,883	32,981	28,079	19,887	13,078	7,319	3,049	842	159
20,876	16,652	14,152	16,046	20,114	16,636	12,293	8,344	4,850	2,010	608	98
19,963	17,098	13,716	15,947	20,665	19,093	14,775	10,074	5,260	2,161	567	108
7,524	6,453	5,410	6,028	7,112	6,102	4,938	3,667	2,100	783	230	36
8,024	7,957	7,045	7,714	9,277	7,660	6,069	4,270	2,359	907	231	48
17,554	15,177	13,587	17,262	21,672	18,723	13,410	8,371	3,861	1,551	407	77
6,778	6,668	6,950	8,198	9,912	8,570	6,218	4,362	2,775	1,093	305	54
9,338	7,635	6,176	7,157	9,786	9,310	7,202	4,498	2,358	906	228	47
9,474	7,572	5,990	7,287	9,588	8,376	6,319	3,863	1,963	727	200	41
13,918	11,942	10,265	11,481	13,551	10,715	7,882	5,305	3,079	1,246	319	48
8,848	7,616	6,923	7,631	9,964	8,456	6,086	4,142	2,557	1,166	356	51
4,954	4,645	3,965	4,562	5,799	4,882	3,692	2,378	1,293	503	153	19
8,296	7,089	6,068	7,083	9,224	8,061	6,249	4,353	2,551	1,053	289	63
9,826	7,828	6,052	7,432	10,102	9,471	7,425	4,511	1,889	672	186	33
6,085	4,702	4,117	4,957	6,611	5,720	3,986	2,425	1,228	483	141	29
4,224	3,520	3,160	3,420	4,443	3,661	2,978	2,168	1,310	513	129	21
4,855	4,041	3,513	3,959	4,993	4,443	3,456	2,391	1,369	563	173	25
36,890	31,386	25,659	29,886	39,937	35,495	27,554	17,886	9,109	3,573	960	171
4,200	3,786	3,142	3,990	4,993	4,371	3,240	2,286	1,208	524	146	31
4,506	3,406	2,588	3,166	4,452	4,000	2,849	1,652	832	320	133	23
5,980	4,974	3,994	4,544	5,952	5,589	4,091	2,369	1,305	541	169	32
3,806	3,533	3,243	3,652	4,612	3,919	2,955	2,052	1,221	512	122	26
3,647	3,324	3,285	4,101	4,902	4,229	2,882	1,881	1,077	444	126	25
2,052	1,854	1,687	2,090	2,481	1,973	1,377	948	583	240	46	8
1,074	1,168	1,446	2,035	2,623	2,077	1,358	856	540	220	57	21
714	714	830	986	1,171	806	598	479	321	154	38	2
1,226	1,046	876	1,054	1,311	1,108	963	679	453	175	41	7
2,921	2,605	2,470	3,092	3,838	3,039	1,916	1,293	841	370	93	22
563	446	388	396	506	479	372	306	171	70	14	2
1,029	1,034	949	1,215	1,563	1,474	1,062	877	524	221	59	7
991	950	795	901	1,093	919	590	477	307	123	38	6
1,063	1,063	964	1,123	1,288	1,157	921	680	393	190	36	7
274	264	341	469	689	570	371	263	177	91	19	6

階 級 ) 別 人 口

(各年10月1日現在)

35~39	40~44	45~49	50~54	55~59	60~64	65~69	70~74	75~79	80歳以上
645	727	611	513	474	640	631	575	441	537
608	732	634	529	470	577	654	600	447	566
579	719	643	551	468	532	672	576	449	581
561	708	695	561	478	506	709	547	479	631
<b>543</b>	<b>679</b>	<b>712</b>	<b>586</b>	<b>493</b>	<b>479</b>	<b>667</b>	<b>563</b>	<b>502</b>	<b>666</b>

## 3-12

## 市町村、年齢(3区分)、男女別人口

1) 年齢不詳は含んでいない。

(各年10月1日現在)

市 町 村	0 ~ 14 歳			15 ~ 64 歳			65 歳 以上		
	総 数	男	女	総 数	男	女	総 数	男	女
平成 22 年	1,165,200	596,004	569,196	5,648,070	2,787,336	2,860,734	1,962,748	852,107	1,110,641
平成 27 年	1,093,111	558,854	534,257	5,341,654	2,635,813	2,705,841	2,278,324	990,815	1,287,509
大阪市地域	295,298	151,063	144,235	1,682,798	837,700	845,098	668,698	289,561	379,137
三島地域	153,146	78,436	74,710	680,516	335,127	345,389	274,285	119,620	154,665
豊能地域	87,534	44,782	42,752	394,136	191,565	202,571	170,420	73,230	97,190
北河内地域	140,865	72,006	68,859	684,083	337,203	346,880	312,304	138,280	174,024
中河内地域	102,131	52,056	50,075	497,072	247,049	250,023	226,107	98,771	127,336
南河内地域	75,081	38,386	36,695	360,783	174,405	186,378	173,531	75,630	97,901
泉北地域	161,316	82,296	79,020	701,345	345,302	356,043	304,174	131,295	172,879
泉南地域	77,740	39,829	37,911	340,921	167,462	173,459	148,805	64,428	84,377
大阪市	295,298	151,063	144,235	1,682,798	837,700	845,098	668,698	289,561	379,137
堺市	112,964	57,789	55,175	495,966	244,243	251,723	224,064	96,806	127,258
岸和田市	26,903	13,817	13,086	117,058	57,399	59,659	50,357	21,603	28,754
豊中市	53,939	27,585	26,354	239,768	116,311	123,457	99,979	42,327	57,652
池田市	13,229	6,757	6,472	62,134	30,610	31,524	26,342	11,308	15,034
吹田市	51,299	26,336	24,963	232,245	114,723	117,522	84,369	35,995	48,374
泉大津市	10,541	5,360	5,181	47,014	23,096	23,918	18,005	7,581	10,424
高槻市	45,483	23,146	22,337	206,532	100,446	106,086	96,684	42,388	54,296
貝塚市	13,109	6,713	6,396	53,387	26,242	27,145	21,996	9,509	12,487
守口市	14,704	7,510	7,194	79,995	39,856	40,139	39,163	16,735	22,428
枚方市	51,925	26,593	25,332	233,387	112,137	121,250	105,394	46,755	58,639
茨木市	40,576	20,898	19,678	171,442	84,383	87,059	64,953	28,575	36,378
八尾市	34,379	17,444	16,935	158,364	77,885	80,479	72,703	31,130	41,573
泉佐野市	12,961	6,736	6,225	62,181	30,781	31,400	24,968	10,504	14,464
富田林市	13,698	6,996	6,702	69,034	32,956	36,078	30,821	13,545	17,276
寝屋川市	25,901	13,177	12,724	143,006	71,036	71,970	68,072	30,644	37,428
河内長野市	11,696	5,989	5,707	61,214	29,042	32,172	33,289	14,791	18,498
松原市	14,556	7,476	7,080	70,991	35,148	35,843	34,335	14,870	19,465
大東市	15,638	7,910	7,728	74,562	37,655	36,907	31,077	13,777	17,300
和泉市	27,802	14,130	13,672	114,623	56,360	58,263	42,145	18,460	23,685
箕面市	17,971	9,189	8,782	75,763	36,790	38,973	32,778	14,352	18,426
柏原市	8,674	4,445	4,229	43,343	21,167	22,176	18,719	8,142	10,577
羽曳野市	14,371	7,289	7,082	66,057	32,006	34,051	31,843	13,719	18,124
門真市	14,182	7,207	6,975	74,181	37,738	36,443	34,289	15,069	19,220
摂津市	11,403	5,827	5,576	52,471	26,984	25,487	20,623	9,263	11,360
高石市	7,613	3,814	3,799	33,597	16,520	17,077	15,223	6,469	8,754
藤井寺市	8,621	4,406	4,215	38,975	18,757	20,218	17,413	7,453	9,960
東大阪市	59,078	30,167	28,911	295,365	147,997	147,368	134,685	59,499	75,186
泉南市	8,926	4,527	4,399	36,127	17,706	18,421	16,799	7,347	9,452
四條畷市	7,892	4,135	3,757	33,271	16,618	16,653	14,261	6,317	7,944
交野市	10,623	5,474	5,149	45,681	22,163	23,518	20,048	8,983	11,065
大阪狭山市	7,932	4,063	3,869	34,114	16,312	17,802	15,419	6,629	8,790
阪南市	6,847	3,434	3,413	31,830	15,325	16,505	15,566	6,998	8,568
島本町	4,385	2,229	2,156	17,826	8,591	9,235	7,656	3,399	4,257
豊能町	1,573	828	745	10,607	4,958	5,649	7,752	3,664	4,088
能勢町	822	423	399	5,864	2,896	2,968	3,569	1,579	1,990
忠岡町	2,396	1,203	1,193	10,145	5,083	5,062	4,737	1,979	2,758
熊取町	6,182	3,181	3,001	26,634	13,158	13,476	11,412	5,189	6,223
田尻町	1,245	627	618	5,151	2,735	2,416	1,920	816	1,104
岬町	1,567	794	773	8,553	4,116	4,437	5,787	2,462	3,325
太子町	1,861	952	909	8,266	4,140	4,126	3,553	1,582	1,971
河南町	1,870	960	910	9,441	4,731	4,710	4,672	2,066	2,606
千早赤阪村	476	255	221	2,691	1,313	1,378	2,186	975	1,211

3 - 1 3

産業(大分類)、職業(大分類)、  
男女別 15 歳以上就業者数

(各年10月1日現在)

男女・産業(大分類)	総 数	職 業 ( 大 分 類 )											分 類 の 業
		管 理 的 職 事 者	専 門 的 ・ 技 術 的 職 事 者	事 務 者	販 売 者	サ ー ビ ス 職 事 者	保 安 職 事 者	農 漁 従 事 者	林 業 従 事 者	生 産 従 事 者	輸 送 ・ 機 械 運 送 従 事 者	建 設 ・ 採 掘 従 事 者	
平成 22 年	3,815,052	93,996	545,525	748,318	578,104	453,615	55,385	20,147	490,450	127,280	155,350	246,813	300,069
平成 27 年	3,777,655	91,538	592,812	751,617	537,372	447,014	56,586	19,212	445,070	120,849	144,281	262,492	308,812
農 業 , 林 業	18,285	235	66	792	309	43	6	16,253	149	12	43	377	-
漁 業	782	2	2	18	12	1	3	709	19	2	-	14	-
鉱 業 , 採 石 業 , 砂 利 採 取 業	160	11	5	44	11	-	1	-	18	52	11	7	-
建 設 業	244,592	11,045	15,526	42,661	15,373	444	157	480	24,905	3,659	127,496	2,840	6
製 造 業	593,020	20,706	46,503	121,160	59,683	414	505	96	309,299	3,638	1,843	29,164	9
電 気 ・ ガ ス ・ 熱 供 給 ・ 水 道 業	16,182	149	2,314	6,989	1,323	38	46	1	1,348	2,024	1,481	192	277
情 報 通 信 業	106,041	2,667	58,588	26,919	11,687	230	43	-	2,887	92	1,501	646	781
運 輸 業 , 郵 便 業	223,881	4,570	2,566	53,057	6,164	1,648	904	3	4,564	91,792	1,983	56,585	45
卸 売 業 , 小 売 業	613,001	19,423	20,030	117,696	333,661	4,637	339	293	52,721	2,274	2,754	59,171	2
金 融 業 , 保 険 業	92,443	1,624	2,175	54,749	32,365	951	78	1	91	121	10	270	8
不 動 産 業 , 物 品 賃 貸 業	103,115	9,808	1,619	25,276	33,442	23,216	512	54	1,906	1,408	812	4,800	262
学 術 研 究 , 専 門 ・ 技 術 サ ー ビ ス 業	121,587	3,345	59,513	34,450	6,644	2,051	81	112	10,448	305	3,110	987	541
宿 泊 業 , 飲 食 サ ー ビ ス 業	212,692	2,747	2,420	7,405	10,152	177,216	79	15	3,078	271	66	9,241	2
生 活 関 連 サ ー ビ ス 業 , 娯 楽 業	126,055	2,177	8,367	14,187	10,878	77,202	585	611	3,038	724	157	7,787	342
教 育 , 学 習 支 援 業	164,331	1,421	123,485	27,152	931	6,142	474	212	402	1,026	79	2,975	32
医 療 , 福 祉	457,739	3,885	223,774	68,412	1,408	144,301	813	60	2,885	5,211	193	5,927	870
複 合 サ ー ビ ス 事 業	17,273	493	154	11,890	1,743	22	5	39	25	22	4	2,876	-
サ ー ビ ス 業 (他に分類されないもの)	239,273	4,744	13,714	65,079	10,569	7,344	25,787	212	26,432	7,523	2,116	72,522	3,231
公 務 (他に分類されるものを除く)	94,570	1,361	8,430	56,113	-	148	26,137	53	312	419	567	1,029	1
分 類 不 能 の 産 業	332,633	1,125	3,561	17,568	1,017	966	31	8	543	274	55	5,082	302,403
( 男 性 )	2,108,921	75,360	305,920	279,690	326,315	151,750	53,376	14,342	323,793	117,363	141,586	142,954	176,472
農 業 , 林 業	13,007	199	55	195	191	20	6	12,011	74	12	40	204	-
漁 業	646	2	2	5	5	-	3	611	13	1	-	4	-
鉱 業 , 採 石 業 , 砂 利 採 取 業	131	10	4	19	11	-	1	-	18	51	11	6	-
建 設 業	206,122	9,674	14,531	12,609	14,280	276	152	456	23,125	3,599	125,501	1,915	4
製 造 業	414,126	18,186	40,467	54,002	53,399	145	497	66	226,736	3,557	1,759	15,306	6
電 気 ・ ガ ス ・ 熱 供 給 ・ 水 道 業	13,952	142	2,194	5,139	1,214	16	46	1	1,306	2,009	1,457	154	274
情 報 通 信 業	78,152	2,411	48,276	12,943	9,897	87	40	-	2,029	86	1,437	338	608
運 輸 業 , 郵 便 業	179,466	4,014	2,294	31,000	5,483	434	878	3	3,905	89,336	1,952	40,135	32
卸 売 業 , 小 売 業	301,960	16,495	8,825	33,833	174,995	1,585	325	127	30,338	2,149	2,632	30,655	1
金 融 業 , 保 険 業	36,551	1,448	1,622	16,307	16,643	182	73	1	42	120	9	101	3
不 動 産 業 , 物 品 賃 貸 業	62,763	6,502	1,222	7,677	24,984	15,751	506	39	1,587	1,368	759	2,170	198
学 術 研 究 , 専 門 ・ 技 術 サ ー ビ ス 業	77,581	2,870	46,194	11,701	5,438	247	78	66	6,881	292	2,959	455	400
宿 泊 業 , 飲 食 サ ー ビ ス 業	85,401	1,967	483	2,625	3,372	71,790	72	11	1,161	243	62	3,614	1
生 活 関 連 サ ー ビ ス 業 , 娯 楽 業	51,893	1,611	4,162	4,212	4,381	30,322	434	525	1,333	629	130	3,973	181
教 育 , 学 習 支 援 業	70,293	1,048	55,560	8,857	515	687	383	131	202	938	70	1,884	18
医 療 , 福 祉	112,658	2,342	62,144	11,768	999	26,370	764	40	1,177	4,901	172	1,660	321
複 合 サ ー ビ ス 事 業	10,081	445	131	5,397	1,436	11	5	35	17	19	4	2,581	-
サ ー ビ ス 業 (他に分類されないもの)	142,898	3,954	10,538	22,289	8,294	3,721	24,850	166	23,259	7,377	2,034	34,294	2,122
公 務 (他に分類されるものを除く)	66,229	1,128	4,749	34,008	-	33	24,233	49	282	407	547	793	-
分 類 不 能 の 産 業	185,011	912	2,467	5,104	778	73	30	4	308	269	51	2,712	172,303
( 女 性 )	1,668,734	16,178	286,892	471,927	211,057	295,264	3,210	4,870	121,277	3,486	2,695	119,538	132,340
農 業 , 林 業	5,278	36	11	597	118	23	-	4,242	75	-	3	173	-
漁 業	136	-	-	13	7	1	-	98	6	1	-	10	-
鉱 業 , 採 石 業 , 砂 利 採 取 業	29	1	1	25	-	-	-	-	-	1	-	1	-
建 設 業	38,470	1,371	995	30,052	1,093	168	5	24	1,780	60	1,995	925	2
製 造 業	178,894	2,520	6,036	67,158	6,284	269	8	30	82,563	81	84	13,858	3
電 気 ・ ガ ス ・ 熱 供 給 ・ 水 道 業	2,230	7	120	1,850	109	22	-	-	42	15	24	38	3
情 報 通 信 業	27,889	256	10,312	13,976	1,790	143	3	-	858	6	64	308	173
運 輸 業 , 郵 便 業	44,415	556	272	22,057	681	1,214	26	-	659	2,456	31	16,450	13
卸 売 業 , 小 売 業	311,041	2,928	11,205	83,863	158,666	3,052	14	166	22,383	125	122	28,516	1
金 融 業 , 保 険 業	55,892	176	553	38,442	15,722	769	5	-	49	1	1	169	5
不 動 産 業 , 物 品 賃 貸 業	40,352	3,306	397	17,599	8,458	7,465	6	15	319	40	53	2,630	64
学 術 研 究 , 専 門 ・ 技 術 サ ー ビ ス 業	44,006	475	13,319	22,749	1,206	1,804	3	46	3,567	13	151	532	141
宿 泊 業 , 飲 食 サ ー ビ ス 業	127,291	780	1,937	4,780	6,780	105,426	7	4	1,917	28	4	5,627	1
生 活 関 連 サ ー ビ ス 業 , 娯 楽 業	74,162	566	4,205	9,975	6,497	46,880	151	86	1,705	95	27	3,814	161
教 育 , 学 習 支 援 業	94,038	373	67,925	18,295	416	5,455	91	81	200	88	9	1,091	14
医 療 , 福 祉	345,081	1,543	161,630	56,644	409	117,931	49	20	1,708	310	21	4,267	549
複 合 サ ー ビ ス 事 業	7,192	48	23	6,493	307	11	-	4	8	3	-	295	-
サ ー ビ ス 業 (他に分類されないもの)	96,375	790	3,176	42,790	2,275	3,623	937	46	3,173	146	82	38,228	1,109
公 務 (他に分類されるものを除く)	28,341	233	3,681	22,105	-	115	1,904	4	30	12	20	236	1
分 類 不 能 の 産 業	147,622	213	1,094	12,464	239	893	1	4	235	5	4	2,370	130,100

## 3-14

## 市町村、労働力状態、産業

ア) 労働力状態「不詳」を含む。イ) 分類不能の産業を含む。

市町村	労働力状態					産業								
	ア) 15歳以上 人口総数	労働力人口			非労働力 人口	第1次産業			第2次産業				総数	
		総数	イ) 就業者	完 失 業 者		全 者	総数	農、林、 業	漁業	総数	鉱業、採石 業、砂利採 取業	建設業		製造業
平成22年	7,610,818	4,145,618	3,815,052	330,566	2,759,921	19,228	18,325	903	867,157	123	260,112	606,922	2,621,746	
平成27年	7,619,978	3,988,749	3,777,655	211,094	2,840,154	19,067	18,285	782	837,772	160	244,592	593,020	2,588,183	
大阪市地域	2,351,496	1,187,973	1,120,195	67,778	734,921	1,122	1,080	42	220,980	41	64,321	156,618	752,032	
三島地域	954,801	518,861	495,830	23,031	377,683	2,024	2,012	12	104,395	40	30,596	73,759	357,183	
豊能地域	564,556	303,208	289,877	13,331	227,344	2,044	2,041	3	54,786	11	17,304	37,471	214,378	
北河内地域	996,387	522,931	493,621	29,310	393,729	1,975	1,971	4	121,596	14	37,342	84,240	331,826	
中河内地域	723,179	378,179	357,553	20,626	270,529	1,875	1,863	12	100,207	7	22,951	77,249	224,451	
南河内地域	534,314	275,755	260,880	14,875	230,542	2,989	2,982	7	61,771	7	18,096	43,668	179,419	
泉北地域	1,005,519	539,608	511,254	28,354	401,468	2,733	2,633	100	116,298	20	36,049	80,229	356,624	
泉南地域	489,726	262,234	248,445	13,789	203,938	4,305	3,703	602	57,739	20	17,933	39,786	172,270	
大阪市	2,351,496	1,187,973	1,120,195	67,778	734,921	1,122	1,080	42	220,980	41	64,321	156,618	752,032	
堺市	720,030	385,895	365,836	20,059	287,634	1,738	1,693	45	82,811	15	26,389	56,407	255,315	
岸和田市	167,415	89,136	84,400	4,736	66,952	1,098	943	155	19,959	5	6,830	13,124	57,065	
豊中市	339,747	183,567	175,364	8,203	132,807	426	424	2	34,250	2	10,713	23,535	128,117	
池田市	88,476	46,635	44,628	2,007	35,508	491	490	1	8,557	3	2,344	6,210	32,778	
吹田市	316,614	172,098	165,154	6,944	119,986	317	312	5	30,864	4	9,421	21,439	122,191	
泉大津市	65,019	34,966	33,141	1,825	24,402	94	80	14	7,744	2	2,077	5,665	22,582	
高槻市	303,216	157,548	150,214	7,334	127,317	780	778	2	32,404	21	9,120	23,263	106,764	
貝塚市	75,383	41,730	39,632	2,098	31,079	605	594	11	9,697	4	2,810	6,883	27,558	
守口市	119,158	63,636	59,699	3,937	45,383	102	102	-	15,095	-	5,093	10,002	39,368	
枚方市	338,781	177,290	168,905	8,385	138,443	854	851	3	38,102	6	10,129	27,967	118,203	
茨木市	236,395	132,735	126,662	6,073	94,093	736	734	2	27,454	11	7,984	19,459	91,996	
八尾市	231,067	120,085	113,007	7,078	92,135	983	982	1	31,799	3	7,267	24,529	72,173	
泉佐野市	87,149	48,343	45,868	2,475	34,225	1,006	866	140	10,292	3	2,657	7,632	31,934	
富田林市	99,855	51,953	49,382	2,571	43,248	691	691	-	11,168	3	3,196	7,969	34,423	
寝屋川市	211,078	107,401	100,735	6,666	82,336	302	302	-	23,467	2	8,398	15,067	67,671	
河内長野市	94,503	45,075	42,772	2,303	43,143	491	489	2	8,560	-	2,443	6,117	30,981	
松原市	105,326	54,771	51,172	3,599	43,846	247	247	-	13,583	-	4,110	9,473	33,720	
大東市	105,639	56,492	52,994	3,498	40,613	119	119	-	15,356	3	4,106	11,247	33,820	
和泉市	156,768	84,473	80,374	4,099	61,799	751	744	7	17,805	2	5,312	12,491	56,625	
箕面市	108,541	58,997	56,613	2,384	45,462	416	416	-	9,469	4	3,401	6,064	43,861	
柏原市	62,062	33,216	31,646	1,570	24,572	301	300	1	9,441	2	1,949	7,490	19,966	
羽曳野市	97,900	52,102	49,412	2,690	41,547	516	514	2	12,226	2	3,822	8,402	33,367	
門真市	108,470	58,186	54,406	3,780	39,242	155	154	1	15,121	1	5,412	9,708	33,280	
摂津市	73,094	42,235	40,171	2,064	25,521	113	110	3	10,551	3	3,464	7,084	26,296	
高石市	48,820	26,501	24,691	1,810	21,273	108	87	21	5,928	-	1,704	4,224	17,211	
藤井寺市	56,388	30,279	28,435	1,844	23,549	137	137	-	7,377	1	1,972	5,404	19,348	
東大阪市	430,050	224,878	212,900	11,978	153,822	591	581	10	58,967	2	13,735	45,230	132,312	
泉南市	52,926	27,208	25,609	1,599	23,453	689	631	58	6,256	2	2,049	4,205	17,416	
四條畷市	47,532	25,059	23,705	1,354	19,035	141	141	-	6,329	-	2,000	4,329	16,114	
交野市	65,729	34,867	33,177	1,690	28,677	302	302	-	8,126	2	2,204	5,920	23,370	
大阪狭山市	49,533	25,262	24,056	1,206	21,557	220	217	3	4,741	1	1,385	3,355	17,618	
阪南市	47,396	24,287	22,905	1,382	21,454	362	229	133	5,111	4	1,566	3,541	16,319	
島本町	25,482	14,245	13,629	616	10,766	78	78	-	3,122	1	607	2,514	9,936	
豊能町	18,359	8,743	8,225	518	9,549	184	184	-	1,473	2	498	973	6,394	
能勢町	9,433	5,266	5,047	219	4,018	527	527	-	1,037	-	348	689	3,228	
忠岡町	14,882	7,773	7,212	561	6,360	42	29	13	2,010	1	567	1,442	4,891	
熊取町	38,046	20,405	19,430	975	16,876	306	304	2	4,470	2	1,330	3,138	14,103	
田尻町	7,071	4,238	4,058	180	2,630	71	62	9	588	-	172	416	3,069	
岬町	14,340	6,887	6,543	344	7,269	168	74	94	1,366	-	519	847	4,806	
太子町	11,819	6,456	6,191	265	4,950	193	193	-	1,643	-	459	1,184	3,957	
河内町	14,113	7,460	7,188	272	6,248	342	342	-	1,893	-	559	1,334	4,511	
千早赤阪村	4,877	2,397	2,272	125	2,454	152	152	-	580	-	150	430	1,494	

(大分類) 別 15 歳以上就業者数

(各年10月1日現在)

分 類 別 就 業 者 数															
第 3 次 産 業															
電氣・ガス・熱供給・水道業	情報通信業	運輸業郵便業	卸売業小売業	金融業保険業	不動産業、物品賃貸業	学術研究、専門・技術サービス業	宿泊業、飲食サービス業	生活関連サービス業、娯楽業	教育、学習支援業	医療、福祉	複合サービス事業	サービス業(他に分類されないもの)	公務(他に分類されるものを除く)	分類不能の産業	
16,885	103,390	234,502	683,497	99,205	99,842	121,658	226,900	134,432	158,891	403,399	12,816	232,674	93,655	306,921	
16,182	106,041	223,881	613,001	92,443	103,115	121,587	212,692	126,055	164,331	457,739	17,273	239,273	94,570	332,633	
3,725	39,670	59,069	181,213	25,655	33,996	40,543	74,292	37,898	39,094	119,328	3,881	74,589	19,079	146,061	
2,323	16,861	31,283	82,939	15,779	14,728	19,124	25,084	15,832	27,252	59,942	2,190	32,131	11,715	32,228	
1,483	9,614	14,008	48,509	9,876	10,214	12,304	17,256	10,273	18,039	36,210	983	18,587	7,022	18,669	
2,014	13,118	31,695	75,697	11,081	12,093	14,083	26,168	16,589	20,633	60,089	2,200	32,242	14,124	38,224	
1,300	7,007	21,246	58,699	6,981	9,033	8,674	18,324	10,996	12,772	40,125	1,755	20,098	7,441	31,020	
1,196	4,960	13,701	42,056	5,701	5,943	7,085	13,137	8,549	13,199	38,230	1,611	15,010	9,041	16,701	
2,707	10,994	33,129	84,328	12,135	12,344	14,333	25,950	17,177	23,241	69,317	2,847	31,526	16,596	35,599	
1,434	3,817	19,750	39,560	5,235	4,764	5,441	12,481	8,741	10,101	34,498	1,806	15,090	9,552	14,131	
3,725	39,670	59,069	181,213	25,655	33,996	40,543	74,292	37,898	39,094	119,328	3,881	74,589	19,079	146,061	
1,844	8,242	21,996	60,365	8,821	8,956	10,803	19,212	12,529	16,574	50,236	1,965	22,746	11,026	25,972	
401	1,321	6,430	13,204	1,847	1,765	1,931	4,041	2,949	3,285	11,915	514	5,170	2,292	6,278	
818	6,307	8,261	29,530	6,589	6,419	7,482	10,187	6,189	9,847	21,084	549	11,284	3,571	12,571	
228	1,315	2,176	7,023	1,377	1,525	1,812	2,876	1,666	2,911	5,402	153	2,973	1,341	2,802	
675	6,877	8,197	28,905	6,559	5,865	7,520	8,922	5,350	9,547	18,518	725	10,706	3,825	11,782	
180	635	2,997	5,175	738	842	731	1,616	1,048	1,232	3,967	177	2,162	1,082	2,721	
698	4,475	9,499	24,542	4,340	3,789	5,113	7,321	4,713	7,913	20,330	757	9,600	3,674	10,266	
200	583	3,154	6,647	846	752	791	1,946	1,399	1,442	5,595	295	2,378	1,530	1,772	
212	1,838	3,908	9,118	1,140	1,511	1,636	3,548	1,981	2,001	6,819	202	4,325	1,129	5,134	
799	4,891	9,134	26,071	4,642	4,160	5,778	8,195	5,723	8,755	22,802	765	10,240	6,248	11,746	
467	3,970	8,752	21,195	3,724	3,659	4,968	6,484	4,084	7,618	15,629	465	7,925	3,056	6,476	
525	2,269	6,004	18,470	2,416	2,791	2,979	5,689	3,518	4,333	13,459	526	5,969	3,225	8,052	
236	720	4,509	7,239	929	896	922	2,507	1,591	1,711	5,741	395	2,763	1,775	2,636	
244	947	2,430	7,601	1,130	1,045	1,396	2,445	1,635	2,758	7,677	349	2,877	1,889	3,100	
400	2,447	6,565	15,764	2,258	2,442	2,661	5,586	3,535	3,721	11,957	396	6,862	3,077	9,295	
270	838	1,956	6,996	1,130	929	1,429	1,902	1,388	2,699	6,720	361	2,463	1,900	2,740	
197	912	3,023	8,681	940	1,182	1,092	2,956	1,736	1,806	6,517	241	3,183	1,254	3,622	
196	1,243	4,345	8,106	922	1,295	1,222	2,905	1,592	1,758	5,464	276	3,462	1,034	3,699	
518	1,488	5,633	13,474	1,719	1,792	1,939	3,543	2,562	4,100	11,167	522	4,622	3,546	5,193	
338	1,722	2,798	9,875	1,595	2,033	2,579	3,573	1,888	4,431	7,875	150	3,469	1,535	2,867	
118	595	1,445	4,881	646	708	789	1,457	1,030	1,567	3,851	189	1,754	936	1,938	
196	934	2,756	8,230	1,022	1,097	1,237	2,456	1,541	2,259	7,074	243	2,832	1,490	3,303	
134	1,144	4,656	7,743	881	1,380	1,058	3,118	1,696	1,223	5,404	200	3,930	713	5,850	
111	975	4,184	6,221	751	1,093	999	1,802	1,221	1,325	3,679	172	3,058	705	3,211	
127	510	1,747	4,101	728	617	726	1,248	789	1,131	3,096	143	1,505	743	1,444	
106	577	1,515	4,395	634	809	837	1,520	925	1,334	3,976	132	1,621	967	1,573	
657	4,143	13,797	35,348	3,919	5,534	4,906	11,178	6,448	6,872	22,815	1,040	12,375	3,280	21,030	
152	347	1,962	4,396	422	459	542	1,326	833	920	3,424	191	1,642	800	1,248	
93	608	1,513	3,816	427	595	640	1,267	832	1,096	2,975	123	1,484	645	1,121	
180	947	1,574	5,079	811	710	1,088	1,549	1,230	2,079	4,668	238	1,939	1,278	1,379	
119	526	1,135	3,948	579	604	740	1,158	856	1,521	4,111	150	1,302	869	1,477	
232	361	1,615	3,530	552	372	545	1,116	834	1,131	3,329	175	1,427	1,100	1,113	
372	564	651	2,076	405	322	524	555	464	849	1,786	71	842	455	493	
77	227	434	1,415	253	192	351	362	336	627	1,184	52	519	365	174	
22	43	339	666	62	45	80	258	194	223	665	79	342	210	255	
38	119	756	1,213	129	137	134	331	249	204	851	40	491	199	269	
134	330	1,274	2,973	439	379	501	1,018	666	1,152	3,191	158	1,012	876	551	
10	39	375	526	48	51	54	205	114	157	414	17	207	852	330	
69	116	431	1,045	152	90	155	322	355	303	889	61	491	327	203	
26	84	347	825	101	128	135	266	182	339	891	56	256	321	398	
25	107	397	1,051	131	113	160	333	234	368	939	57	335	261	442	
13	35	142	329	34	36	59	101	52	115	325	22	141	90	46	

3-15 5 歳階級別、配偶関係別 15 歳以上人口

1) 総数は配偶関係「不詳」を含むため、内訳の合計とは必ずしも一致しない。

(各年10月1日現在)

年 齢 (5 歳階級)	男					女				
	総 数	未 婚	有 配 偶	死 別	離 別	総 数	未 婚	有 配 偶	死 別	離 別
平成 17 年	3,626,939	1,171,292	2,122,566	99,488	141,334	3,920,837	1,001,049	2,128,394	478,234	249,751
22	3,639,443	1,167,688	2,088,465	104,518	161,414	3,971,375	1,004,801	2,094,882	486,575	267,819
平成 27 年	3,626,628	1,104,834	2,061,492	104,051	152,175	3,993,350	990,419	2,086,934	492,062	273,110
15 ~ 19 歳	220,305	216,209	888	10	49	212,137	208,517	1,432	19	75
20 ~ 24 歳	223,152	196,131	10,672	45	432	223,247	191,248	17,350	95	1,192
25 ~ 29 歳	227,414	144,929	56,627	46	1,792	236,011	137,222	76,755	122	4,554
30 ~ 34 歳	250,022	103,369	120,613	125	4,137	258,239	90,395	145,093	224	9,008
35 ~ 39 歳	283,946	88,687	168,399	247	7,231	294,583	74,561	192,419	723	15,839
40 ~ 44 歳	354,421	97,515	221,583	628	13,694	364,177	76,490	245,557	1,926	29,417
45 ~ 49 歳	317,665	74,622	206,495	1,136	17,137	325,659	58,738	219,083	3,671	34,721
50 ~ 54 歳	272,067	51,963	185,526	1,837	18,542	279,257	39,228	192,289	6,595	33,713
55 ~ 59 歳	229,542	35,524	162,663	2,916	16,973	238,148	24,144	170,049	10,812	27,006
60 ~ 64 歳	257,279	34,880	183,640	6,199	19,313	274,383	21,001	195,109	22,562	28,703
65 ~ 69 歳	319,015	32,751	235,832	12,465	22,809	353,018	22,309	238,766	48,501	33,882
70 ~ 74 歳	265,395	15,452	206,578	17,097	15,224	310,416	15,702	188,515	72,614	23,796
75 ~ 79 歳	200,879	7,635	157,053	19,396	9,199	248,328	11,948	120,361	90,787	15,169
80 ~ 84 歳	127,182	3,698	95,487	19,291	4,101	187,749	9,791	60,735	98,470	9,034
85 歳以上	78,344	1,469	49,436	22,613	1,542	187,998	9,125	23,421	134,941	7,001

資料 総務省統計局「国勢調査結果」

3-16

世帯の家族類型別一般世帯数

1) 総数は世帯の家族類型「不詳」を含むため、総数と内訳の合計とは必ずしも一致しない。

家 族 類 型	単 位	総 数	親 族 世 帯 の							
			総 数	核 家 族 世 帯			親 と 子 供 から 成 る 世 帯		総 数	夫 婦 と 両 親 から 成 る 世 帯
				総 数	夫 婦 の みの 世 帯	夫 婦 と 子 供 から 成 る 世 帯	男 親 と 子 供 から 成 る 世 帯	女 親 と 子 供 から 成 る 世 帯		
平成 22 年	世帯	3,823,279	2,404,955	2,185,094	735,225	1,086,224	50,081	313,564	219,861	5,497
世帯 人員	人	8,727,132	7,229,616	6,335,897	1,470,450	3,985,230	117,070	763,147	893,719	21,988
平成 27 年	世帯	3,918,441	2,387,612	2,197,734	763,849	1,054,207	52,829	326,849	189,878	4,244
世帯 人員	人	8,687,999	7,045,383	6,298,269	1,527,698	3,862,596	122,427	785,548	747,114	16,976

資料 総務省統計局「国勢調査結果」

### 3-17 年齢階級、教育程度別 15 歳以上人口

1) 学校の種類「不詳」を含むため、総数と内訳の合計とは必ずしも一致しない。

(各年10月1日現在)

男女・年齢 (5歳階級)	総数	卒業					在学者	未就学者
		総数	小学校・中学校	高校・旧中	短大・高专	大学・大学院		
平成12年	7,539,399	6,903,326	1,395,181	3,152,143	872,128	1,074,291	623,969	12,104
平成22年	7,610,818	7,042,796	956,594	2,564,363	914,522	1,250,311	555,827	12,195
男性	3,639,443	3,342,640	439,015	1,170,852	213,143	848,044	292,374	4,429
女性	3,971,375	3,700,156	517,579	1,393,511	701,379	402,267	263,453	7,766
15～19歳	416,930	45,749	14,306	31,194	—	—	370,609	572
20～24歳	469,906	306,650	20,711	112,726	61,207	59,639	162,780	476
25～29歳	517,377	505,725	22,012	123,603	87,233	153,587	11,193	459
30～34歳	583,863	579,365	24,342	156,833	122,700	155,381	3,946	552
35～39歳	723,186	720,217	33,871	232,555	158,892	156,751	2,359	610
40～44歳	648,690	646,655	32,129	232,487	127,584	131,206	1,478	557
45～49歳	556,064	554,651	26,392	209,131	98,863	123,216	947	466
50～54歳	475,890	474,958	26,686	175,313	74,526	119,990	523	409
55～59歳	549,216	548,279	63,910	225,742	58,735	106,240	411	526
60～64歳	706,948	705,647	125,642	303,289	51,560	98,057	494	807
65歳以上	1,962,748	1,954,900	566,593	761,490	73,222	146,244	1,087	6,761

資料 総務省統計局「国勢調査結果」

### 3-18 国籍別外国人登録人口

ア) 台湾を含む。

(各年末現在)

年次	総数	韓国・朝鮮	ア) 中国	インド	インドネシア	ネパール	フィリピン	タイ	ベトナム	英国	カナダ	米国	ブラジル	ペルー	オーストラリア	その他
平成25年	203,921	118,398	53,874	934	1,473	1,114	6,220	1,888	5,131	843	655	2,598	2,641	1,158	734	6,260
26	204,347	114,373	55,319	976	1,603	1,287	6,524	1,903	6,958	900	641	2,674	2,485	1,184	734	6,786
27	210,148	111,863	58,202	1,046	1,949	1,570	6,853	2,009	10,494	916	655	2,820	2,464	1,184	754	7,369
28	217,656	109,322	62,168	1,172	2,364	2,025	7,331	2,124	14,260	937	657	2,909	2,471	1,175	775	7,966
平成29年	228,474	107,090	66,644	1,229	2,713	2,537	7,895	2,319	19,789	1,005	684	2,999	2,531	1,223	793	9,023

資料 法務省「在留外国人統計」

### 及び一般世帯人員

(各年10月1日現在)

親族のみ										世帯		非親族を含む世帯	単独世帯
核家族				家族以外						世帯			
夫婦とひとり親から成る世帯	夫婦、子供と両親から成る世帯	夫婦、子供とひとり親から成る世帯	夫婦と他の親族(親、子供を含まない)から成る世帯	夫婦、子供と他の親族(親を含まない)から成る世帯	夫婦、親と子供(子なる)から成る世帯	夫婦、親と子供、その他から成る世帯	兄弟姉妹から成る世帯	他に分類されない世帯	夫婦、子供、その他から成る世帯	兄弟姉妹から成る世帯	他に分類されない世帯		
27,895	21,735	63,560	7,408	20,915	2,658	7,297	25,976	36,920	34,595	1,367,908	1,367,908		
83,685	129,540	301,174	23,698	97,033	12,750	47,640	54,425	121,786	85,227	1,367,908	1,367,908		
23,869	16,092	48,775	7,113	19,146	2,297	5,847	27,446	35,049	49,282	1,470,615	1,470,615		
71,607	95,241	230,091	22,708	89,345	10,922	38,083	57,439	114,702	140,914	1,470,615	1,470,615		

## 3-19

## 市 区 町 村 別 流 動 人

- 1) △印は流出超過を示す。  
 ア) 常住人口+流出超過人口  
 a) 大阪府と他府県との流出人口を示す。  
 b) 市町村別流出人口の合計値であり、地域内の市町村移動も含まれる。

市 区 町 村	常 住 人 口		流 入 人 口			流 出 人 口	
	総 数	性 比 (女=100)	総 数	通 勤	通 学	総 数	通 勤
平成 2 2 年	8,865,245	93.6	a) 672,618	599,086	73,532	a) 257,303	198,537
平成 2 7 年	8,839,469	92.9	a) 667,944	591,720	76,224	a) 283,107	222,617
大 阪 市 地 域	2,691,185	93.8	b) 1,092,061	1,007,861	84,200	b) 239,797	197,772
三 島 地 域	1,121,320	93.3	b) 243,744	192,055	51,689	b) 318,192	278,586
豊 能 地 域	662,149	90.7	b) 118,277	99,047	19,230	b) 197,513	169,976
北 河 内 地 域	1,164,015	93.3	b) 218,183	178,252	39,931	b) 313,213	271,956
中 河 内 地 域	842,696	94.0	b) 182,782	153,205	29,577	b) 182,200	154,953
南 河 内 地 域	612,886	90.0	b) 107,529	84,305	23,224	b) 185,413	158,420
泉 北 地 域	1,175,143	92.2	b) 185,086	161,867	23,219	b) 275,568	237,307
泉 南 地 域	570,075	92.0	b) 106,408	95,402	11,006	b) 157,337	133,921
大 阪 市	2,691,185	93.8	1,092,061	1,007,861	84,200	239,797	197,772
都 島 区	104,727	93.2	26,971	24,498	2,473	29,946	26,884
福 島 区	72,484	89.2	39,270	37,807	1,463	21,692	19,582
此 花 区	66,656	95.6	32,918	31,497	1,421	17,739	15,697
西 区	92,430	89.2	106,747	103,157	3,590	22,342	20,290
港 区	82,035	95.6	24,890	23,521	1,369	20,422	17,993
大 正 区	65,141	95.3	17,578	16,676	902	16,013	13,943
天 王 寺 区	75,729	86.9	65,831	45,179	20,652	21,453	18,823
浪 速 区	69,766	103.5	48,304	45,429	2,875	12,619	11,593
西 淀 川 区	95,490	96.8	29,617	28,010	1,607	25,040	21,919
東 淀 川 区	175,530	96.9	39,210	30,219	8,991	44,266	39,602
東 成 区	80,563	91.7	22,429	21,844	585	23,287	20,531
生 野 区	130,167	92.8	25,244	21,474	3,770	27,004	23,216
旭 区	91,608	91.5	19,161	13,274	5,887	24,741	21,975
城 東 区	164,697	91.0	32,496	28,918	3,578	52,055	46,154
阿 倍 野 区	107,626	85.2	44,209	35,162	9,047	33,390	29,021
住 吉 区	154,239	87.7	29,833	19,785	10,048	41,207	36,549
東 住 吉 区	126,299	89.5	22,098	19,784	2,314	34,782	30,078
西 成 区	111,883	136.8	20,919	20,082	837	17,172	15,197
淀 川 区	176,201	98.2	94,398	88,015	6,383	42,483	38,422
鶴 見 区	111,557	91.9	19,798	18,346	1,452	34,358	30,107
住 之 江 区	122,988	92.6	45,987	43,773	2,214	28,939	25,226
平 野 区	196,633	90.2	32,001	28,912	3,089	45,646	39,170
北 区	123,667	93.7	313,860	298,810	15,050	26,394	23,736
中 央 区	93,069	87.9	380,552	368,764	11,788	19,067	17,139
堺 市	839,310	92.1	119,321	105,243	14,078	173,307	150,396
堺 区	148,205	97.5	59,441	54,187	5,254	36,021	31,048
中 区	124,543	93.5	24,177	19,548	4,629	34,166	29,679
東 区	85,189	90.4	10,198	8,058	2,140	28,185	24,651
西 区	135,746	92.7	34,574	31,856	2,718	39,057	33,861
南 区	147,626	87.3	20,127	15,680	4,447	41,575	36,916
北 区	158,845	90.8	23,195	21,817	1,378	51,212	44,765
美 原 区	39,156	93.2	16,011	14,596	1,415	11,493	9,975



## 口 及 び 昼 間 人 口

(各年10月1日現在)

口 通 学	流 入 超 過 人 口			ア) 昼 間 人 口			
	総 数	通 勤	通 学	総 数	人 口 密 度 (1 km <sup>2</sup> 当 たり) 人/km <sup>2</sup>	昼間人口指数 (常住人口=100)	性比 (女=100)
58,766	415,315	400,549	14,766	9,280,560	4,888	104.7	97.6
60,490	384,837	369,103	15,734	9,224,306	4,842	104.4	96.2
42,025	852,264	810,089	42,175	3,543,449	15,734	131.7	109.5
39,606	△ 74,448	△ 86,531	12,083	1,046,872	4,195	93.4	89.2
27,537	△ 79,236	△ 70,929	△ 8,307	582,913	2,434	88.0	81.3
41,257	△ 95,030	△ 93,704	△ 1,326	1,068,985	6,028	91.8	90.0
27,247	582	△ 1,748	2,330	843,278	6,546	100.1	99.8
26,993	△ 77,884	△ 74,115	△ 3,769	535,002	1,845	87.3	80.4
38,261	△ 90,482	△ 75,440	△ 15,042	1,084,661	4,103	92.3	88.5
23,416	△ 50,929	△ 38,519	△ 12,410	519,146	1,572	91.1	86.1
42,025	852,264	810,089	42,175	3,543,449	15,734	131.7	109.5
3,062	△ 2,975	△ 2,386	△ 589	101,752	16,736	97.2	92.7
2,110	17,578	18,225	△ 647	90,062	19,285	124.3	113.7
2,042	15,179	15,800	△ 621	81,835	4,251	122.8	120.6
2,052	84,405	82,867	1,538	176,835	33,941	191.3	132.8
2,429	4,468	5,528	△ 1,060	86,503	11,005	105.4	114.5
2,070	1,565	2,733	△ 1,168	66,706	7,074	102.4	113.8
2,630	44,378	26,356	18,022	120,107	24,815	158.6	99.7
1,026	35,685	33,836	1,849	105,451	24,021	151.1	127.3
3,121	4,577	6,091	△ 1,514	100,067	7,037	104.8	114.3
4,664	△ 5,056	△ 9,383	4,327	170,474	12,847	97.1	98.7
2,756	△ 858	1,313	△ 2,171	79,705	17,556	98.9	99.1
3,788	△ 1,760	△ 1,742	△ 18	128,407	15,341	98.6	95.0
2,766	△ 5,580	△ 8,701	3,121	86,028	13,612	93.9	95.0
5,901	△ 19,559	△ 17,236	△ 2,323	145,138	17,320	88.1	90.7
4,369	10,819	6,141	4,678	118,445	19,807	110.1	76.6
4,658	△ 11,374	△ 16,764	5,390	142,865	15,198	92.6	82.5
4,704	△ 12,684	△ 10,294	△ 2,390	113,615	11,653	90.0	84.5
1,975	3,747	4,885	△ 1,138	115,630	15,689	103.3	142.5
4,061	51,915	49,593	2,322	228,116	18,047	129.5	121.6
4,251	△ 14,560	△ 11,761	△ 2,799	96,997	11,872	86.9	87.9
3,713	17,048	18,547	△ 1,499	140,036	6,795	113.9	116.5
6,476	△ 13,645	△ 10,258	△ 3,387	182,988	11,976	93.1	90.7
2,658	287,466	275,074	12,392	411,133	39,761	332.5	128.6
1,928	361,485	351,625	9,860	454,554	51,246	488.4	130.2
22,911	△ 53,986	△ 45,153	△ 8,833	785,324	5,242	93.6	89.6
4,973	23,420	23,139	281	171,625	7,257	115.8	111.2
4,487	△ 9,989	△ 10,131	142	114,554	6,407	92.0	86.9
3,534	△ 17,987	△ 16,593	△ 1,394	67,202	6,406	78.9	74.9
5,196	△ 4,483	△ 2,005	△ 2,478	131,263	4,586	96.7	96.8
4,659	△ 21,448	△ 21,236	△ 212	126,178	3,124	85.5	73.3
6,447	△ 28,017	△ 22,948	△ 5,069	130,828	8,386	82.4	79.2
1,518	4,518	4,621	△ 103	43,674	3,309	111.5	110.6

## 3-19

## 市 区 町 村 別 流 動 人

市 区 町 村	常 住 人 口		流 入 人 口			流 出 人	
	総 数	性比 (女=100)	総 数	通 勤	通 学	総 数	通 勤
	人						
岸 和 田 市	194,911	91.6	29,020	25,569	3,451	48,236	40,850
豊 中 市	395,479	90.0	68,774	57,188	11,586	114,357	99,846
池 田 市	103,069	91.9	22,973	19,102	3,871	31,501	26,765
吹 田 市	374,468	93.2	99,695	74,264	25,431	111,426	97,523
泉 大 津 市	75,897	91.2	16,295	15,267	1,028	23,197	19,693
高 槻 市	351,829	91.4	45,048	36,334	8,714	87,488	76,992
貝 塚 市	88,694	92.3	16,196	14,575	1,621	26,723	22,761
守 口 市	143,042	93.2	32,191	28,357	3,834	38,648	33,823
枚 方 市	404,152	91.2	54,022	40,498	13,524	99,096	85,753
茨 木 市	280,033	94.0	61,015	47,119	13,896	82,738	72,036
八 尾 市	268,800	91.3	48,888	45,594	3,294	63,802	53,784
泉 佐 野 市	100,966	92.5	31,437	29,212	2,225	25,319	21,268
富 田 林 市	113,984	89.1	20,730	15,560	5,170	34,891	29,727
寝 屋 川 市	237,518	94.1	36,791	27,913	8,878	63,385	55,745
河 内 長 野 市	106,987	88.3	13,011	10,094	2,917	29,536	25,218
松 原 市	120,750	92.7	21,973	17,104	4,869	33,188	28,389
大 東 市	123,217	95.8	31,639	23,811	7,828	34,314	29,783
和 泉 市	186,109	93.4	29,880	25,256	4,624	54,514	46,007
箕 面 市	133,411	92.0	23,763	20,018	3,745	41,925	34,955
柏 原 市	71,112	91.5	17,976	13,113	4,863	21,747	18,675
羽 曳 野 市	112,683	89.6	19,046	15,816	3,230	34,763	29,532
門 真 市	123,576	96.3	43,420	42,607	813	32,259	27,821
摂 津 市	85,007	99.4	33,641	30,405	3,236	25,002	21,910
高 石 市	56,529	90.5	15,020	11,549	3,471	18,883	16,373
藤 井 寺 市	65,438	89.0	11,927	9,572	2,355	21,760	18,794
東 大 阪 市	502,784	95.8	115,918	94,498	21,420	96,651	82,494
泉 南 市	62,438	91.7	12,754	12,080	674	16,809	14,389
四 條 畷 市	56,075	96.0	10,435	7,352	3,083	18,665	16,169
交 野 市	76,435	92.2	9,685	7,714	1,971	26,846	22,862
大 阪 狭 山 市	57,792	89.0	12,382	10,572	1,810	18,858	16,227
阪 南 市	54,276	90.5	4,788	4,294	494	16,909	14,468
島 本 町	29,983	91.0	4,345	3,933	412	11,538	10,125
豊 能 町	19,934	90.2	1,036	1,033	3	7,047	6,077
能 勢 町	10,256	91.5	1,731	1,706	25	2,683	2,333
忠 岡 町	17,298	91.8	4,570	4,552	18	5,667	4,838
熊 取 町	44,435	95.3	6,991	4,839	2,152	15,907	13,770
田 尻 町	8,417	100.9	3,244	3,224	20	2,701	2,367
岬 町	15,938	86.4	1,978	1,609	369	4,733	4,048
太 子 町	13,748	95.7	2,103	1,419	684	5,136	4,280
河 南 町	16,126	94.6	5,186	3,004	2,182	5,516	4,704
千 早 赤 阪 村	5,378	90.7	1,171	1,164	7	1,765	1,549

## 口 及 び 昼 間 人 口 (続)

(各年10月1日現在)

口 通 学	流 入 超 過 人 口			ア ) 昼 間 人 口			
	総 数	通 勤	通 学	総 数	人 口 密 度 (1 km <sup>2</sup> 当 たり)	昼 間 人 口 指 数 (常 住 人 口 = 100)	性 比 (女 = 100)
					人 / km <sup>2</sup>		
7,386	△ 19,216	△ 15,281	△ 3,935	175,695	2,417	90.1	86.6
14,511	△ 45,583	△ 42,658	△ 2,925	349,896	9,615	88.5	81.9
4,736	△ 8,528	△ 7,663	△ 865	94,541	4,270	91.7	87.4
13,903	△ 11,731	△ 23,259	11,528	362,737	10,051	96.9	90.0
3,504	△ 6,902	△ 4,426	△ 2,476	68,995	4,821	90.9	87.1
10,496	△ 42,440	△ 40,658	△ 1,782	309,389	2,938	87.9	81.4
3,962	△ 10,527	△ 8,186	△ 2,341	78,167	1,779	88.1	87.7
4,825	△ 6,457	△ 5,466	△ 991	136,585	10,746	95.5	91.0
13,343	△ 45,074	△ 45,255	181	359,078	5,514	88.8	80.4
10,702	△ 21,723	△ 24,917	3,194	258,310	3,377	92.2	89.1
10,018	△ 14,914	△ 8,190	△ 6,724	253,886	6,085	94.5	92.4
4,051	6,118	7,944	△ 1,826	107,084	1,895	106.1	90.0
5,164	△ 14,161	△ 14,167	6	99,823	2,513	87.6	79.9
7,640	△ 26,594	△ 27,832	1,238	210,924	8,539	88.8	90.5
4,318	△ 16,525	△ 15,124	△ 1,401	90,462	825	84.6	75.0
4,799	△ 11,215	△ 11,285	70	109,535	6,575	90.7	90.4
4,531	△ 2,675	△ 5,972	3,297	120,542	6,598	97.8	102.0
8,507	△ 24,634	△ 20,751	△ 3,883	161,475	1,900	86.8	82.8
6,970	△ 18,162	△ 14,937	△ 3,225	115,249	2,406	86.4	75.6
3,072	△ 3,771	△ 5,562	1,791	67,341	2,659	94.7	90.2
5,231	△ 15,717	△ 13,716	△ 2,001	96,966	3,666	86.1	79.4
4,438	11,161	14,786	△ 3,625	134,737	10,954	109.0	114.6
3,092	8,639	8,495	144	93,646	6,298	110.2	120.9
2,510	△ 3,863	△ 4,824	961	52,666	4,661	93.2	90.8
2,966	△ 9,833	△ 9,222	△ 611	55,605	6,255	85.0	77.8
14,157	19,267	12,004	7,263	522,051	8,450	103.8	104.9
2,420	△ 4,055	△ 2,309	△ 1,746	58,383	1,192	93.5	85.4
2,496	△ 8,230	△ 8,817	587	47,845	2,560	85.3	86.5
3,984	△ 17,161	△ 15,148	△ 2,013	59,274	2,320	77.5	77.9
2,631	△ 6,476	△ 5,655	△ 821	51,316	4,305	88.8	73.5
2,441	△ 12,121	△ 10,174	△ 1,947	42,155	1,165	77.7	73.5
1,413	△ 7,193	△ 6,192	△ 1,001	22,790	1,356	76.0	77.2
970	△ 6,011	△ 5,044	△ 967	13,923	405	69.8	72.3
350	△ 952	△ 627	△ 325	9,304	94	90.7	85.4
829	△ 1,097	△ 286	△ 811	16,201	4,081	93.7	95.0
2,137	△ 8,916	△ 8,931	15	35,519	2,060	79.9	85.5
334	543	857	△ 314	8,960	1,594	106.5	102.1
685	△ 2,755	△ 2,439	△ 316	13,183	268	82.7	76.2
856	△ 3,033	△ 2,861	△ 172	10,715	756	77.9	87.7
812	△ 330	△ 1,700	1,370	15,796	625	98.0	84.0
216	△ 594	△ 385	△ 209	4,784	128	89.0	83.3

## 3-20 市 町 村 別 人 口 動 態

1) 住所地による集計である。  
2) 日本における日本人に関する事象を集計したものである。

市 町 村	出生数	死亡数	自然増減数	乳児(1歳未満) 死亡数	死産数	婚姻件数	離婚件数
	人					件	
平成 25 年	72,054	81,864	△ 9,810	136	1,661	48,596	18,104
26	69,968	81,653	△ 11,685	138	1,621	46,934	17,834
27	70,596	83,577	△ 12,981	125	1,519	46,689	18,101
28	68,816	84,390	△ 15,574	111	1,480	46,186	17,279
平成 29 年	66,602	87,082	△ 20,480	127	1,415	45,463	16,931
大阪市地域	21,457	28,411	△ 6,954	46	509	17,771	5,887
三島地域	9,352	9,423	△ 71	15	162	5,337	1,743
豊能地域	5,379	6,035	△ 656	8	120	3,062	1,042
北河内地域	8,038	10,992	△ 2,954	22	159	5,046	2,126
中河内地域	5,693	8,465	△ 2,772	9	124	3,914	1,600
南河内地域	3,768	6,381	△ 2,613	3	89	2,395	1,132
泉北地域	8,851	11,427	△ 2,576	15	151	5,480	2,270
泉南地域	4,064	5,948	△ 1,884	9	101	2,458	1,131
大阪市	21,457	28,411	△ 6,954	46	509	17,771	5,887
堺市	6,366	8,325	△ 1,959	10	107	3,997	1,603
岸和田市	1,562	2,017	△ 455	5	37	923	425
豊中市	3,514	3,623	△ 109	7	83	1,980	644
池田市	785	941	△ 156	-	14	479	165
吹田市	3,181	2,851	330	8	45	1,735	516
大津市	616	683	△ 67	2	14	392	159
高槻市	2,616	3,353	△ 737	3	48	1,551	550
貝塚市	624	918	△ 294	1	23	350	185
守口市	1,063	1,516	△ 453	8	18	774	300
枚方市	2,771	3,550	△ 779	5	52	1,587	576
茨木市	2,485	2,195	290	4	50	1,415	438
八尾市	1,946	2,752	△ 806	3	39	1,234	493
泉佐野市	696	1,063	△ 367	2	14	458	209
富田林市	700	1,162	△ 462	1	17	430	211
寝屋川市	1,640	2,342	△ 702	4	27	1,020	476
河内長野市	589	1,155	△ 566	1	12	357	186
松原市	733	1,343	△ 610	-	14	526	228
大東市	838	1,100	△ 262	2	20	577	246
和泉市	1,293	1,590	△ 297	3	23	775	358
箕面市	1,002	1,085	△ 83	1	22	528	202
柏原市	469	701	△ 232	1	4	301	129
羽曳野市	715	1,202	△ 487	-	22	446	227
門真市	780	1,309	△ 529	1	17	605	294
摂津市	801	750	51	-	16	506	196
高石市	482	645	△ 163	-	6	255	113
藤井寺市	429	644	△ 215	-	10	300	112
東大阪市	3,278	5,012	△ 1,734	5	81	2,379	978
泉南市	455	698	△ 243	-	16	299	108
四條畷市	395	507	△ 112	1	11	217	108
交野市	551	668	△ 117	1	14	266	126
大阪狭山市	445	503	△ 58	1	9	230	98
阪南市	304	586	△ 282	1	3	191	103
島本町	269	274	△ 5	-	3	130	43
豊能町	47	242	△ 195	-	-	46	18
能勢町	31	144	△ 113	-	1	29	13
忠岡町	94	184	△ 90	-	1	61	37
熊取町	287	359	△ 72	-	5	158	66
田尻町	70	74	△ 4	-	-	33	9
岬町	66	233	△ 167	-	3	46	26
太子町	75	116	△ 41	-	1	52	26
河内町	65	175	△ 110	-	3	44	32
千早赤阪村	17	81	△ 64	-	1	10	12

## 3-21

## 平均余命

ア) 都道府県別生命表による。  
 イ) 平成17年、平成22年、平成27年全国値は完全生命表による。  
 ウ) 簡易生命表による。  
 エ) 平成17年大阪府値は95歳以上の値を記載。  
 オ) 平成22年、平成27年大阪府値は100歳以上の値を記載。

年 齢	ア) 大阪府						イ) 全国						ウ) 平成29年	
	平成17年		平成22年		平成27年		平成17年		平成22年		平成27年			
	男	女	男	女	男	女	男	女	男	女	男	女	男	女
歳	年													
0	78.21	85.20	78.99	85.93	80.23	86.73	78.56	85.52	79.55	86.30	80.75	86.99	81.09	87.26
5	73.51	80.50	74.24	81.13	75.45	81.92	73.88	80.81	74.82	81.55	75.98	82.20	76.30	82.48
10	68.55	75.52	69.26	76.16	70.48	76.95	68.93	75.84	69.85	76.58	71.02	77.23	71.33	77.50
15	63.59	70.55	64.30	71.18	65.51	71.97	63.97	70.87	64.89	71.61	66.05	72.26	66.37	72.52
20	58.68	65.61	59.39	66.23	60.58	67.01	59.08	65.93	59.99	66.67	61.13	67.31	61.45	67.57
25	53.84	60.70	54.53	61.33	55.70	62.08	54.25	61.02	55.16	61.75	56.28	62.37	56.59	62.63
30	49.01	55.79	49.69	56.43	50.83	57.17	49.43	56.12	50.33	56.83	51.43	57.45	51.73	57.70
35	44.19	50.90	44.86	51.55	45.99	52.27	44.62	51.23	45.51	51.94	46.58	52.55	46.88	52.79
40	39.43	46.05	40.07	46.70	41.17	47.39	39.86	46.38	40.73	47.08	41.77	47.67	42.05	47.90
45	34.74	41.26	35.37	41.90	36.43	42.56	35.18	41.57	36.02	42.27	37.01	42.83	37.28	43.06
50	30.21	36.54	30.79	37.15	31.80	37.79	30.63	36.84	31.42	37.52	32.36	38.07	32.61	38.29
51	29.33	35.61	29.89	36.21	30.89	36.85	29.74	35.90	30.52	36.58	31.44	37.12	31.69	37.34
52	28.45	34.69	29.01	35.28	29.98	35.91	28.86	34.97	29.63	35.65	30.54	36.18	30.78	36.40
53	27.58	33.77	28.13	34.35	29.09	34.97	27.98	34.04	28.74	34.72	29.63	35.24	29.87	35.46
54	26.72	32.86	27.26	33.42	28.19	34.04	27.11	33.12	27.86	33.79	28.74	34.31	28.97	34.53
55	25.88	31.95	26.39	32.50	27.31	33.11	26.25	32.20	26.98	32.86	27.85	33.38	28.08	33.59
56	25.04	31.04	25.54	31.58	26.43	32.18	25.40	31.28	26.12	31.94	26.97	32.45	27.19	32.66
57	24.21	30.13	24.69	30.66	25.56	31.26	24.56	30.37	25.26	31.02	26.09	31.53	26.31	31.74
58	23.39	29.23	23.86	29.75	24.70	30.34	23.73	29.46	24.42	30.10	25.23	30.61	25.44	30.81
59	22.57	28.33	23.03	28.84	23.85	29.42	22.91	28.56	23.58	29.19	24.36	29.68	24.57	29.89
60	21.77	27.43	22.22	27.94	23.01	28.51	22.09	27.66	22.75	28.28	23.51	28.77	23.72	28.97
61	20.97	26.53	21.42	27.04	22.19	27.61	21.28	26.75	21.93	27.37	22.67	27.85	22.87	28.05
62	20.18	25.64	20.62	26.14	21.38	26.70	20.48	25.86	21.12	26.47	21.83	26.94	22.03	27.14
63	19.40	24.75	19.84	25.25	20.58	25.80	19.69	24.97	20.32	25.58	21.01	26.04	21.20	26.23
64	18.63	23.87	19.07	24.36	19.80	24.91	18.91	24.08	19.53	24.68	20.20	25.14	20.38	25.33
65	17.87	22.99	18.31	23.47	19.02	24.02	18.13	23.19	18.74	23.80	19.41	24.24	19.57	24.43
66	17.11	22.12	17.55	22.59	18.25	23.14	17.36	22.32	17.97	22.91	18.62	23.35	18.78	23.54
67	16.37	21.26	16.81	21.72	17.50	22.27	16.59	21.45	17.20	22.03	17.85	22.47	18.00	22.65
68	15.64	20.40	16.07	20.85	16.75	21.40	15.84	20.58	16.44	21.16	17.08	21.59	17.23	21.77
69	14.92	19.56	15.34	19.99	16.01	20.53	15.11	19.73	15.70	20.29	16.33	20.72	16.48	20.89
70	14.22	18.72	14.62	19.14	15.28	19.67	14.39	18.88	14.96	19.43	15.59	19.85	15.73	20.03
71	13.54	17.90	13.91	18.29	14.56	18.81	13.69	18.05	14.23	18.58	14.85	18.99	15.00	19.17
72	12.88	17.09	13.22	17.45	13.85	17.96	13.01	17.22	13.51	17.73	14.13	18.14	14.27	18.31
73	12.23	16.29	12.53	16.63	13.15	17.12	12.35	16.41	12.81	16.90	13.43	17.30	13.56	17.46
74	11.61	15.51	11.87	15.82	12.46	16.29	11.70	15.62	12.12	16.08	12.73	16.46	12.86	16.62
75	11.00	14.74	11.22	15.02	11.79	15.47	11.07	14.83	11.45	15.27	12.03	15.64	12.18	15.79
76	10.41	13.99	10.59	14.25	11.13	14.67	10.46	14.06	10.79	14.48	11.36	14.82	11.50	14.97
77	9.84	13.26	9.98	13.49	10.50	13.88	9.87	13.30	10.16	13.70	10.69	14.02	10.83	14.16
78	9.29	12.54	9.39	12.75	9.88	13.11	9.30	12.56	9.56	12.94	10.05	13.23	10.18	13.37
79	8.75	11.85	8.83	12.02	9.28	12.35	8.75	11.84	8.98	12.19	9.43	12.46	9.55	12.59
80	8.24	11.17	8.29	11.31	8.71	11.62	8.22	11.13	8.42	11.46	8.83	11.71	8.95	11.84
81	7.74	10.52	7.77	10.62	8.16	10.91	7.71	10.45	7.89	10.76	8.25	10.99	8.36	11.10
82	7.26	9.90	7.27	9.96	7.64	10.22	7.22	9.79	7.38	10.07	7.70	10.28	7.80	10.39
83	6.80	9.29	6.80	9.31	7.13	9.55	6.76	9.16	6.89	9.40	7.18	9.59	7.26	9.70
84	6.37	8.72	6.35	8.69	6.65	8.90	6.31	8.56	6.43	8.76	6.69	8.94	6.75	9.03
85	5.96	8.17	5.92	8.10	6.20	8.28	5.89	7.99	6.00	8.15	6.22	8.30	6.26	8.39
86	5.58	7.65	5.52	7.54	5.76	7.67	5.50	7.44	5.59	7.56	5.78	7.70	5.80	7.77
87	5.22	7.16	5.15	7.02	5.34	7.10	5.12	6.92	5.21	7.01	5.37	7.12	5.37	7.19
88	4.88	6.69	4.79	6.52	4.95	6.56	4.78	6.43	4.85	6.48	4.98	6.57	4.97	6.64
89	4.57	6.26	4.46	6.04	4.59	6.04	4.45	5.97	4.51	5.99	4.61	6.05	4.60	6.11
90	4.27	5.85	4.15	5.58	4.25	5.57	4.15	5.53	4.19	5.53	4.27	5.56	4.25	5.61
91	3.99	5.46	3.86	5.15	3.94	5.12	3.87	5.13	3.89	5.10	3.95	5.11	3.92	5.15
92	3.74	5.11	3.59	4.74	3.65	4.71	3.61	4.75	3.62	4.70	3.66	4.68	3.61	4.71
93	3.50	4.79	3.34	4.36	3.39	4.33	3.37	4.39	3.36	4.32	3.40	4.29	3.33	4.30
94	3.28	4.50	3.10	4.02	3.14	3.99	3.14	4.07	3.12	3.98	3.18	3.94	3.06	3.92
エ) 95	3.09	4.23	2.88	3.72	2.92	3.67	2.93	3.77	2.90	3.66	2.98	3.63	2.81	3.59
96	-	-	2.67	3.47	2.71	3.39	2.74	3.49	2.69	3.38	2.79	3.36	2.57	3.29
97	-	-	2.48	3.25	2.51	3.14	2.56	3.22	2.49	3.11	2.62	3.11	2.36	3.03
98	-	-	2.31	3.06	2.34	2.91	2.39	2.98	2.31	2.87	2.46	2.88	2.16	2.78
99	-	-	2.14	2.88	2.17	2.69	2.23	2.75	2.14	2.65	2.31	2.68	1.97	2.57
オ) 100	-	-	1.99	2.73	2.02	2.50	2.08	2.54	1.98	2.44	2.18	2.50	1.80	2.37

## 3-22

## 市 区 町 村 、 年

1) 年齢階級別の外国人数が非公表となる市区町村がある場合や年齢不詳者がある場合は、年齢階級毎の合計と総数が一致しないことがある。

市区町村名	総数	0～4歳	5～9	10～14	15～19	20～24	25～29	30～34
	人							
大阪府	8,856,444	346,633	368,677	381,939	428,319	467,870	478,126	513,482
大阪市地域	2,702,432	104,660	100,922	98,781	111,592	149,434	179,546	187,610
三島地域	1,121,826	49,842	52,147	52,702	55,404	56,092	56,255	65,584
豊能地域	677,928	29,536	32,007	30,842	32,413	33,571	32,443	38,082
北河内地域	1,162,894	42,838	47,932	52,079	60,241	60,665	55,263	58,899
中河内地域	829,699	30,043	33,156	35,969	42,434	44,256	41,476	43,379
南河内地域	611,969	21,062	24,286	26,962	32,698	32,541	27,821	28,955
泉北地域	1,177,251	47,106	53,280	56,588	61,325	59,770	57,376	62,192
泉南地域	572,445	21,546	24,947	28,016	32,212	31,541	27,946	28,781
大阪市	2,702,432	104,660	100,922	98,781	111,592	149,434	179,546	187,610
都島区	104,555	4,248	4,156	3,993	4,032	5,603	6,903	7,538
福島区	73,162	3,440	3,014	2,623	2,487	3,749	5,940	6,589
此花区	67,474	2,792	2,749	2,552	2,828	3,575	3,697	3,951
西区	96,544	5,097	3,785	2,938	2,979	5,517	9,044	10,546
港区	81,421	2,798	3,067	3,058	3,427	4,403	5,069	5,085
大正区	66,502	2,172	2,373	2,668	3,053	3,267	3,309	3,537
天王寺区	75,796	3,686	3,590	3,162	3,342	4,161	5,067	5,673
浪速区	66,818	2,369	1,521	1,191	1,717	5,705	8,914	7,775
西淀川区	97,193	3,663	3,966	4,413	4,747	5,240	5,662	5,812
東淀川区	171,464	5,990	6,060	5,788	7,186	11,560	13,411	12,601
東成区	82,513	3,043	2,909	3,027	3,445	4,822	5,871	5,875
生野区	127,511	3,918	4,080	4,290	5,595	8,037	7,985	7,283
旭区	90,546	3,213	3,205	3,243	3,898	4,659	4,988	5,380
城東区	169,194	6,956	6,985	7,074	7,497	8,349	9,474	10,795
阿倍野区	108,878	4,690	4,745	4,598	5,090	5,515	5,642	6,399
住吉区	153,112	5,892	5,837	5,948	6,904	8,278	8,471	8,933
東住吉区	130,713	4,793	4,901	5,066	6,058	6,833	7,027	7,352
西成区	107,840	2,400	2,675	2,806	3,472	5,245	5,016	4,671
淀川区	176,137	6,683	6,116	5,817	6,359	10,179	14,248	14,348
鶴見区	112,954	5,682	5,918	5,858	5,872	5,506	6,085	7,046
住之江区	122,737	4,240	4,623	4,656	5,368	6,144	5,967	6,762
平野区	197,850	7,401	7,871	8,547	10,286	10,854	10,413	10,350
北区	123,408	5,350	3,738	3,105	3,380	6,463	11,066	12,473
中央区	98,110	4,144	3,038	2,360	2,570	5,770	10,277	10,836
堺市	840,622	33,717	37,393	39,473	41,605	41,399	41,324	44,953
堺区	146,416	5,206	5,499	5,856	6,564	7,756	8,325	8,295
中区	124,410	5,465	5,993	6,192	6,555	6,651	6,381	6,672
東区	86,810	3,443	3,902	3,899	4,078	4,106	3,825	4,430
西区	138,983	5,879	6,818	7,101	7,304	6,796	6,852	7,274
南区	145,994	4,826	6,031	6,945	7,282	6,297	5,502	6,399
北区	158,920	7,446	7,347	7,482	7,745	7,840	8,736	9,954
美原区	39,089	1,452	1,803	1,998	2,077	1,953	1,703	1,929

資料 総務省「住民基本台帳に基づく人口、人口動態及び世帯数調査」

# 齡 階 級 別 人 口

(平成30年1月1日現在)

3 5 ~ 3 9	4 0 ~ 4 4	4 5 ~ 4 9	5 0 ~ 5 4	5 5 ~ 5 9	6 0 ~ 6 4	6 5 ~ 6 9	7 0 ~ 7 4	7 5 ~ 7 9	8 0 歳以上
552,500	682,368	728,012	594,949	495,681	469,446	645,589	557,985	491,623	653,220
186,643	209,495	217,063	180,612	152,362	139,995	186,366	153,795	139,080	204,476
73,639	90,871	94,063	73,733	60,135	56,799	79,301	68,931	59,275	77,053
43,407	52,688	55,586	45,936	38,660	35,829	47,559	41,885	36,417	51,067
67,175	89,899	99,294	79,817	63,721	62,282	89,613	80,577	71,048	81,550
47,324	61,819	70,091	57,823	47,216	43,672	62,320	55,930	50,321	62,470
32,065	42,634	48,403	41,309	36,752	36,007	48,964	43,724	38,104	49,659
70,659	93,099	97,939	77,164	63,945	62,342	88,163	76,242	65,630	84,430
31,588	41,863	45,573	38,555	32,890	32,520	43,303	36,901	31,748	42,515
186,643	209,495	217,063	180,612	152,362	139,995	186,366	153,795	139,080	204,476
7,627	8,185	8,249	6,762	6,189	5,989	7,527	5,533	4,784	7,237
6,445	6,805	5,904	4,515	3,721	3,124	4,178	3,344	2,742	4,542
4,345	5,272	5,281	4,629	3,992	3,695	5,042	3,985	3,747	5,342
10,198	9,195	7,833	5,647	4,394	4,001	4,782	3,551	2,835	4,202
5,132	6,117	6,460	5,412	4,768	4,385	5,956	4,949	4,711	6,624
3,648	4,641	5,170	4,396	3,975	4,036	5,645	4,699	4,212	5,701
5,906	6,379	6,309	5,349	4,555	3,790	4,193	3,222	2,722	4,690
5,930	5,039	4,468	3,577	3,043	2,968	3,745	2,993	2,493	3,370
6,177	7,724	8,461	6,546	5,385	5,145	6,983	5,532	4,911	6,826
11,607	12,798	13,348	11,208	9,325	8,621	11,486	9,532	8,793	12,150
5,749	6,191	6,374	5,354	4,566	4,302	5,686	4,549	4,093	6,657
7,013	8,397	9,394	8,472	7,414	7,434	9,715	8,391	7,944	12,149
5,387	6,436	6,927	5,970	5,261	5,009	6,867	5,871	5,427	8,805
11,506	13,942	14,372	11,314	9,401	8,613	11,512	9,913	8,613	12,878
7,199	8,350	8,709	7,581	6,736	5,890	7,156	5,854	5,304	9,420
9,401	11,071	12,414	10,801	9,078	8,024	10,783	9,172	8,508	13,597
7,658	9,314	10,235	9,271	7,753	6,916	9,330	8,320	7,578	12,308
5,002	6,270	7,686	7,036	6,688	7,416	11,592	9,679	8,858	11,328
13,232	14,329	14,266	11,206	9,687	8,882	11,761	9,531	8,009	11,484
7,886	9,430	9,943	7,763	6,014	5,071	6,527	5,543	5,481	7,329
7,347	8,767	9,572	8,294	7,440	7,500	10,805	8,369	7,164	9,719
10,512	14,172	16,944	14,842	11,493	9,324	13,280	12,347	12,735	16,479
11,753	11,433	10,481	8,127	6,564	5,645	7,053	5,413	4,442	6,922
9,983	9,238	8,263	6,540	4,920	4,215	4,762	3,503	2,974	4,717
50,774	66,849	69,182	54,272	44,469	44,102	63,916	56,144	48,884	62,165
8,718	11,127	11,878	10,071	8,679	8,080	11,190	9,131	8,084	11,957
7,560	10,195	10,265	7,946	6,332	6,294	9,198	8,120	6,854	7,737
5,140	6,469	6,951	5,419	4,613	4,705	6,896	6,232	5,556	7,146
8,700	11,500	11,679	8,896	7,302	7,136	9,802	8,291	7,350	10,303
7,767	11,265	11,455	9,045	7,669	8,442	13,331	12,241	10,169	11,327
10,512	13,155	13,949	10,609	7,942	7,245	10,283	9,196	8,565	10,914
2,377	3,138	3,005	2,286	1,932	2,200	3,216	2,933	2,306	2,781

## 3-22

## 市 区 町 村 、 年

市 区 町 村 名	総 数	0 ~ 4 歳	5 ~ 9	10 ~ 14	15 ~ 19	20 ~ 24	25 ~ 29	30 ~ 34
	人							
岸和田市	196,871	7,852	8,776	9,469	10,756	10,836	10,044	10,140
豊中市	405,974	18,520	19,046	18,225	19,282	19,285	19,673	23,633
池田市	103,556	4,129	4,638	4,730	5,044	5,575	5,275	5,679
吹田市	370,583	17,644	17,850	17,300	18,260	19,323	19,240	22,949
泉大津市	75,271	2,986	3,151	3,718	4,471	4,332	3,693	3,885
高槻市	353,563	14,018	15,107	16,187	17,066	16,613	16,359	18,819
貝塚市	87,936	3,437	4,124	4,780	5,099	4,620	4,160	4,421
守口市	144,102	5,220	5,203	5,533	6,872	7,495	7,559	7,952
枚方市	403,989	15,338	17,996	19,020	21,024	20,512	18,633	20,284
茨木市	281,675	12,964	13,894	14,007	14,573	14,421	14,420	16,813
八尾市	267,642	10,294	11,200	11,953	13,850	13,724	12,754	13,768
泉佐野市	100,739	3,698	4,103	4,588	5,641	6,177	5,512	5,423
富田林市	112,931	3,785	4,379	4,859	6,239	6,375	5,425	5,168
寝屋川市	235,705	8,727	9,589	10,014	11,617	11,686	10,748	11,906
河内長野市	107,280	3,358	3,855	4,211	5,367	5,132	4,469	4,970
松原市	120,835	4,072	4,600	5,176	6,524	6,694	5,796	5,727
大東市	121,773	4,439	4,998	5,562	6,744	7,211	6,295	6,266
和泉市	186,156	7,428	9,510	9,782	11,056	10,204	8,653	9,495
箕面市	137,980	6,379	7,603	6,955	6,834	7,346	6,426	7,696
柏原市	70,118	2,463	2,738	3,015	3,754	3,875	3,597	3,559
羽曳野市	112,719	3,846	4,514	5,314	6,109	6,134	5,034	5,205
門真市	123,632	3,928	4,338	5,103	6,200	6,690	6,224	6,243
摂津市	85,404	3,826	3,706	3,776	4,081	4,447	4,998	5,307
高石市	57,932	2,378	2,493	2,724	3,239	2,926	2,876	3,025
藤井寺市	65,311	2,479	2,869	3,001	3,394	3,437	3,041	3,324
東大阪市	491,939	17,286	19,218	21,001	24,830	26,657	25,125	26,052
泉南市	62,796	2,414	2,778	3,267	3,770	3,521	2,985	2,972
四條畷市	55,794	2,123	2,383	2,992	3,325	2,965	2,498	2,552
交野市	77,899	3,063	3,425	3,855	4,459	4,106	3,306	3,696
大阪狭山市	58,232	2,494	2,712	2,828	3,132	2,935	2,709	3,146
阪南市	55,277	1,720	2,240	2,478	3,007	2,683	2,379	2,409
島本町	30,601	1,390	1,590	1,432	1,424	1,288	1,238	1,696
豊能町	20,025	318	480	608	803	852	663	691
能勢町	10,393	190	240	324	450	513	406	383
忠岡町	17,270	597	733	891	954	909	830	834
熊取町	43,927	1,700	2,026	2,337	2,505	2,310	1,803	2,297
田尻町	8,767	338	420	482	649	729	482	481
岬町	16,132	387	480	615	785	665	581	638
太子町	13,570	464	527	697	882	787	551	584
河内町	15,729	468	665	694	855	840	642	663
千早赤阪村	5,362	96	165	182	196	207	154	168



# 齡 階 級 別 人 口 ( 続 )

(平成30年1月1日現在)

3 5 ~ 3 9	4 0 ~ 4 4	4 5 ~ 4 9	5 0 ~ 5 4	5 5 ~ 5 9	6 0 ~ 6 4	6 5 ~ 6 9	7 0 ~ 7 4	7 5 ~ 7 9	8 0 歳 以上
10,828	14,047	15,589	13,518	11,457	10,983	14,621	12,212	10,760	14,983
26,694	32,246	34,150	28,276	23,124	20,596	27,129	24,205	21,715	30,175
6,360	7,812	8,416	6,976	5,994	5,482	7,280	6,261	5,532	8,373
25,292	30,109	31,597	25,464	20,248	18,143	24,413	20,437	17,469	24,845
4,332	5,937	6,685	5,205	4,291	3,899	5,324	4,392	3,776	5,194
21,401	27,679	29,215	22,642	18,979	18,537	26,949	24,340	21,884	27,768
4,903	6,683	7,344	6,123	5,076	4,809	6,031	5,266	4,625	6,435
8,188	10,764	12,223	10,236	8,110	7,475	10,483	9,856	9,475	11,458
24,505	31,190	33,338	26,882	22,614	22,733	31,667	27,425	22,822	28,006
19,223	23,659	23,748	18,460	14,885	14,082	19,145	16,491	13,632	17,258
15,522	20,021	22,511	18,492	14,994	13,916	19,648	17,970	16,513	20,512
5,769	7,754	8,266	7,085	5,721	5,554	6,971	5,919	5,296	7,262
5,714	7,476	8,619	7,970	7,431	6,983	9,099	7,624	6,640	9,145
13,583	18,458	20,113	15,767	12,866	12,763	19,002	17,144	15,020	16,701
5,164	6,842	7,683	6,786	6,860	7,430	9,822	8,603	7,144	9,584
6,219	8,633	10,347	8,465	6,774	6,223	9,187	8,735	8,194	9,469
6,976	9,527	10,464	8,557	6,398	6,290	9,059	8,024	7,176	7,787
11,345	14,710	15,788	12,736	10,928	10,291	13,367	10,977	8,800	11,086
9,183	11,133	11,182	8,729	7,426	7,148	9,385	8,323	6,938	9,294
3,802	4,881	5,491	4,882	4,175	4,061	5,676	4,786	4,150	5,213
6,046	8,018	9,237	7,774	6,484	6,289	8,750	7,968	7,009	8,988
6,658	9,421	11,195	8,987	6,503	6,345	9,650	8,833	8,491	8,823
5,635	7,066	7,190	5,235	4,271	4,223	6,267	5,598	4,746	5,032
3,307	4,281	4,819	3,825	3,296	3,151	4,260	3,633	3,214	4,485
3,764	4,894	5,432	4,379	3,709	3,566	4,814	4,299	3,777	5,132
28,000	36,917	42,089	34,449	28,047	25,695	36,996	33,174	29,658	36,745
3,375	4,565	4,973	3,982	3,465	3,446	4,909	4,286	3,607	4,481
3,076	4,555	5,191	3,889	2,848	2,634	4,082	3,862	3,317	3,502
4,189	5,984	6,770	5,499	4,382	4,042	5,670	5,433	4,747	5,273
3,517	4,468	4,464	3,586	3,350	3,291	4,348	3,827	3,162	4,263
2,940	3,872	4,118	3,603	3,302	3,658	4,938	4,255	3,477	4,198
2,088	2,358	2,313	1,932	1,752	1,814	2,527	2,065	1,544	2,150
777	975	1,161	1,184	1,339	1,703	2,588	2,200	1,578	2,105
393	522	677	771	777	900	1,177	896	654	1,120
901	1,322	1,465	1,126	961	899	1,296	1,096	956	1,500
2,546	3,265	3,423	2,638	2,460	2,666	3,758	3,128	2,319	2,746
501	701	678	497	432	366	501	460	424	626
726	976	1,182	1,109	977	1,038	1,574	1,375	1,240	1,784
659	956	1,088	986	842	819	1,062	939	740	987
771	1,023	1,217	1,085	985	1,009	1,237	1,132	996	1,447
211	324	316	278	317	397	645	597	442	644

## 3-23

## 他 都 道 府 県 と の 転 出 入 人 口

- 1) 日本人のみを取り扱っている。  
2) △印は転出超過。

都道府県	大阪府への転入			大阪府からの転出			転入超過		
	総数	男	女	総数	男	女	総数	男	女
平成 25 年	153,281	82,731	70,550	149,904	82,360	67,544	3,377	371	3,006
26	149,142	79,885	69,257	149,533	82,544	66,989	△ 391	△ 2,659	2,268
27	156,413	84,364	72,049	154,117	85,007	69,110	2,296	△ 643	2,939
28	152,537	82,271	70,266	150,743	82,905	67,838	1,794	△ 634	2,428
平成 29 年	152,881	81,596	71,285	149,920	82,224	67,696	2,961	△ 628	3,589
北海道	2,215	1,177	1,038	2,105	1,176	929	110	1	109
青森県	314	159	155	202	115	87	112	44	68
岩手県	262	129	133	225	141	84	37	△ 12	49
宮城県	1,182	692	490	994	603	391	188	89	99
秋田県	179	98	81	131	71	60	48	27	21
山形県	211	121	90	178	103	75	33	18	15
福島県	574	372	202	417	263	154	157	109	48
茨城県	1,006	597	409	1,024	609	415	△ 18	△ 12	△ 6
栃木県	631	368	263	656	394	262	△ 25	△ 26	1
群馬県	578	340	238	486	289	197	92	51	41
埼玉県	4,193	2,457	1,736	4,820	2,751	2,069	△ 627	△ 294	△ 333
千葉県	4,651	2,753	1,898	5,536	3,128	2,408	△ 885	△ 375	△ 510
東京都	16,029	9,365	6,664	23,656	13,253	10,403	△ 7,627	△ 3,888	△ 3,739
神奈川県	6,956	4,173	2,783	8,474	4,786	3,688	△ 1,518	△ 613	△ 905
新潟県	651	364	287	536	311	225	115	53	62
富山県	742	410	332	730	427	303	12	△ 17	29
石川県	1,412	774	638	1,363	794	569	49	△ 20	69
福井県	1,227	631	596	993	585	408	234	46	188
山梨県	393	231	162	261	166	95	132	65	67
長野県	832	458	374	889	458	431	△ 57	-	△ 57
岐阜県	1,259	698	561	1,073	601	472	186	97	89
静岡県	1,945	1,092	853	1,814	1,045	769	131	47	84
愛知県	7,665	4,488	3,177	7,849	4,658	3,191	△ 184	△ 170	△ 14
三重県	3,089	1,598	1,491	2,617	1,459	1,158	472	139	333
滋賀県	4,740	2,564	2,176	4,227	2,342	1,885	513	222	291
京都府	13,434	6,811	6,623	11,384	5,956	5,428	2,050	855	1,195
大阪府	-	-	-	-	-	-	-	-	-
兵庫県	28,442	14,412	14,030	26,651	13,692	12,959	1,791	720	1,071
奈良県	9,178	4,430	4,748	8,754	4,310	4,444	424	120	304
和歌山県	5,646	2,804	2,842	4,058	2,178	1,880	1,588	626	962
鳥取県	1,169	546	623	998	533	465	171	13	158
島根県	1,091	528	563	850	472	378	241	56	185
岡山県	3,332	1,709	1,623	2,830	1,578	1,252	502	131	371
広島県	4,611	2,470	2,141	3,532	2,046	1,486	1,079	424	655
山口県	1,505	781	724	1,165	680	485	340	101	239
徳島県	1,596	771	825	1,177	623	554	419	148	271
香川県	2,178	1,086	1,092	1,670	972	698	508	114	394
愛媛県	2,257	1,091	1,166	1,687	898	789	570	193	377
高知県	1,314	618	696	1,080	571	509	234	47	187
福岡県	6,102	3,321	2,781	5,340	3,128	2,212	762	193	569
佐賀県	562	295	267	423	247	176	139	48	91
長崎県	1,013	521	492	860	464	396	153	57	96
熊本県	1,372	706	666	1,178	675	503	194	31	163
大分県	854	435	419	734	411	323	120	24	96
宮崎県	932	458	474	938	516	422	△ 6	△ 58	52
鹿児島県	1,803	897	906	1,604	837	767	199	60	139
沖縄県	1,554	797	757	1,751	909	842	△ 197	△ 112	△ 85

3-24

都道府県、男女別人口及び世帯の種類別世帯数

ア) 世帯の種類「不詳」を含む。

(各年10月1日現在)

都 道 府 県	人 口			世 帯 数		
	総 数	男	女	総 数	一 般 世 帯	施 設 等 の 世 帯
平成 17 年	127,767,994	62,348,977	65,419,017	49,566,305	49,062,530	100,299
平成 22 年	128,057,352	62,327,737	65,729,615	51,950,504	51,842,307	108,197
平成 27 年	127,094,745	61,841,738	65,253,007	53,448,685	53,331,797	116,888
北海道	5,381,733	2,537,089	2,844,644	2,444,810	2,438,206	6,604
青森県	1,308,265	614,694	693,571	510,945	509,241	1,704
岩手県	1,279,594	615,584	664,010	493,049	489,383	3,666
宮城県	2,333,899	1,140,167	1,193,732	944,720	942,569	2,151
秋田県	1,023,119	480,336	542,783	388,560	387,392	1,168
山形県	1,123,891	540,226	583,665	393,396	392,288	1,108
福島県	1,914,039	945,660	968,379	737,598	730,013	7,585
茨城県	2,916,976	1,453,594	1,463,382	1,124,349	1,122,443	1,906
栃木県	1,974,255	981,626	992,629	763,097	761,863	1,234
群馬県	1,973,115	973,283	999,832	773,952	772,014	1,938
埼玉県	7,266,534	3,628,418	3,638,116	2,971,659	2,967,928	3,731
千葉県	6,222,666	3,095,860	3,126,806	2,609,132	2,604,839	4,293
東京都	13,515,271	6,666,690	6,848,581	6,701,122	6,690,934	10,188
神奈川県	9,126,214	4,558,978	4,567,236	3,979,278	3,965,190	14,088
新潟県	2,304,264	1,115,413	1,188,851	848,150	846,485	1,665
富山県	1,066,328	515,147	551,181	391,171	390,313	858
石川県	1,154,008	558,589	595,419	453,368	452,355	1,013
福井県	786,740	381,474	405,266	279,687	278,990	697
山梨県	834,930	408,327	426,603	330,976	330,375	601
長野県	2,098,804	1,022,129	1,076,675	807,108	805,279	1,829
岐阜県	2,031,903	983,850	1,048,053	753,212	751,726	1,486
静岡県	3,700,305	1,820,993	1,879,312	1,429,600	1,427,449	2,151
愛知県	7,483,128	3,740,844	3,742,284	3,063,833	3,059,956	3,877
三重県	1,815,865	883,516	932,349	720,292	718,934	1,358
滋賀県	1,412,916	696,941	715,975	537,550	536,706	844
京都府	2,610,353	1,248,972	1,361,381	1,152,902	1,151,422	1,480
大阪府	8,839,469	4,256,049	4,583,420	3,923,887	3,918,441	5,446
兵庫県	5,534,800	2,641,561	2,893,239	2,315,200	2,312,284	2,916
奈良県	1,364,316	643,946	720,370	530,221	529,258	963
和歌山県	963,579	453,216	510,363	392,332	391,465	867
鳥取県	573,441	273,705	299,736	216,894	216,244	650
島根県	694,352	333,112	361,240	265,008	264,080	928
岡山県	1,921,525	922,226	999,299	772,977	771,242	1,735
広島県	2,843,990	1,376,211	1,467,779	1,211,425	1,209,288	2,137
山口県	1,404,729	665,008	739,721	598,834	597,426	1,408
徳島県	755,733	359,790	395,943	305,754	304,911	843
香川県	976,263	472,308	503,955	398,551	397,602	949
愛媛県	1,385,262	654,380	730,882	591,972	590,629	1,343
高知県	728,276	342,672	385,604	319,011	318,086	925
福岡県	5,101,556	2,410,418	2,691,138	2,201,037	2,196,617	4,420
佐賀県	832,832	393,073	439,759	302,109	301,009	1,100
長崎県	1,377,187	645,763	731,424	560,720	558,380	2,340
熊本県	1,786,170	841,046	945,124	704,730	702,565	2,165
大分県	1,166,338	551,932	614,406	486,535	485,001	1,534
宮崎県	1,104,069	519,242	584,827	462,858	461,389	1,469
鹿児島県	1,648,177	773,061	875,116	724,690	722,372	2,318
沖縄県	1,433,566	704,619	728,947	560,424	559,215	1,209