

第 1 5 章
財 政

第15章 財政

大阪府の財政

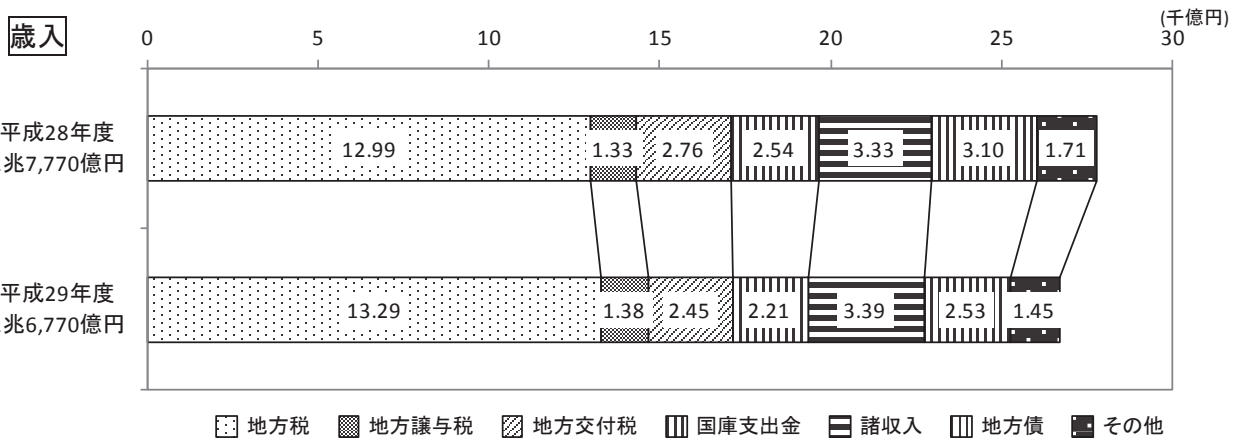
平成29年度の普通会計決算の収支は81億円の黒字で10年連続

大阪府地方財政状況調査によると、平成29年度の普通会計決算の状況は、81億円の黒字、10年連続となりました。

歳入歳出別に見ると、歳入は、景気の緩やかな回復基調を反映した法人二税(法人住民税、法人事業税)の増収などにより府税(地方税)が増加しましたが、府費負担教職員制度の見直しの影響などによる地方交付税や国庫負担金の減少などにより、全体としては1,069億円の減(前年度比3.9%減)となりました。

歳出は、主な性質別内訳で確認すると社会保障関係経費(義務的経費)が増加したことなどにより増加しましたが、府費負担教職員制度の見直しの影響などによる人件費の減少などにより、全体としては1,106億円(前年度比4.0%)の減少となりました。

大阪府普通会計の歳入歳出決算額の推移



[大阪府統計年鑑 第15章 1、2表より]

大阪府の貸借対照表

大阪府では、平成23年度決算から従来の官庁会計の仕組みに、複式簿記・発生主義という企業会計の考え方を取り入れた新公会計制度を導入しています。日々の仕訳入力に基づく、平成29年度の財務諸表のうち、貸借対照表によると、平成30年3月31日現在、8兆2,768億円の資産と6兆5,910億円の負債があります。純資産は1兆6,858億円で、前年度に比べ874億円増加しています。

貸借対照表

(平成30年3月31日現在)

(単位：億円)

科目	平成29年度 (A)	平成28年度 (B)	差 (A-B)	科目	平成29年度 (A)	平成28年度 (B)	差 (A-B)
資産の部				負債の部			
I 流動資産	4,924	5,055	▲ 131	I 流動負債	8,452	8,198	254
現金預金	784	602	▲ 183	地方債	7,504	7,382	122
未収金	400	401	▲ 2	賞与等引当金	441	387	55
不納欠損引当金	▲ 126	▲ 131	5	その他	506	429	77
基金	3,099	3,254	▲ 155	II 固定負債	57,459	58,475	▲ 1,016
その他	767	929	▲ 162	地方債	53,118	53,838	▲ 719
II 固定資産	77,844	77,602	243	長期借入金	—	—	—
事業用資産	21,752	22,109	▲ 357	退職手当引当金	3,960	4,236	▲ 276
インフラ資産	39,556	40,059	▲ 503	その他	380	401	▲ 21
建設仮勘定	3,391	3,061	▲ 330	負債の部合計	65,910	66,673	▲ 763
投資その他の資産	12,659	11,860	799	純資産の部			
出資金	5,510	5,413	97	純資産	16,858	15,984	874
長期貸付金	2,152	2,168	▲ 16				
貸倒引当金	▲ 18	▲ 22	4	純資産の部合計	16,858	15,984	874
基金	4,803	4,027	776	負債及び純資産の部合計	82,768	82,657	112
その他債権	211	273	▲ 62				
その他	486	512	▲ 25				
資産の部合計	82,768	82,657	112				

※ 貸借対照表は、財務諸表の作成基準日における資産、負債及び純資産の状況を明らかにするものです。

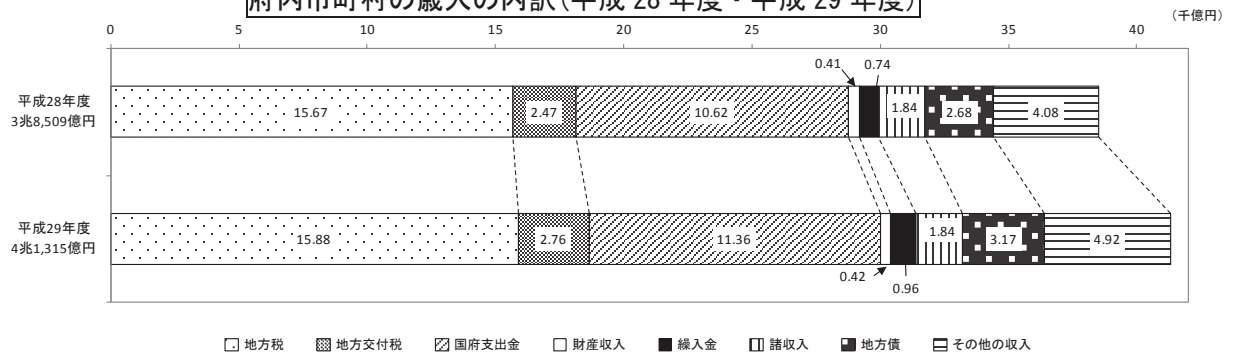
市町村の財政

[大阪府会計局「大阪府の財務諸表 平成29年度」より]

平成29年度の府内市町村普通会計決算額は、歳入4兆1,315億円(前年度比7.3%増加)、歳出4兆980億円(同7.3%増加)となっており、決算の形式収支(歳入-歳出)は334億円の黒字となっています。

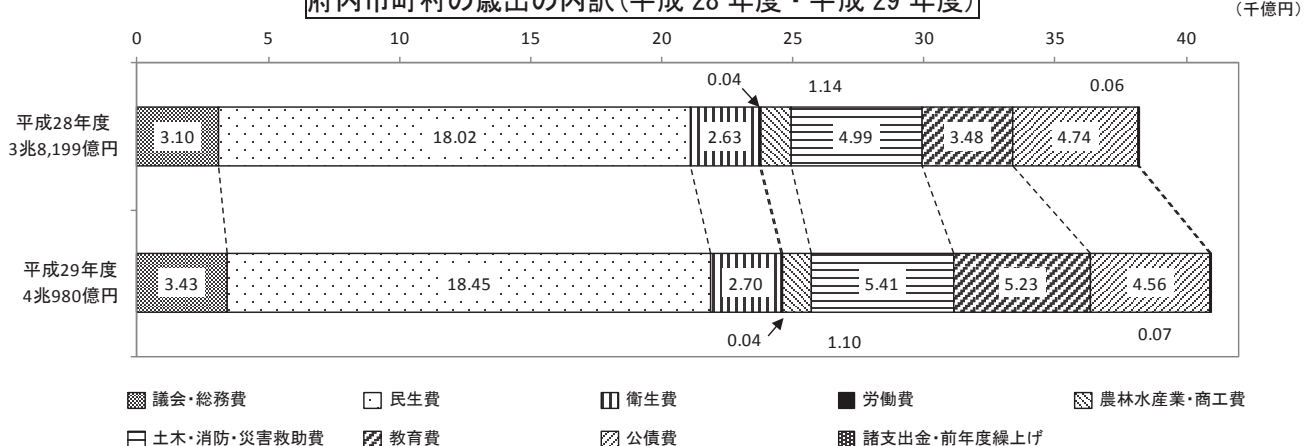
平成29年度の歳入を科目別にみると地方税は1兆5,883億円(前年度比1.3%増加)、地方交付税は2,763億円(同11.8%増加)、国府支出金は1兆1,359億円(同7.0%増加)、地方債は3,172億円(同18.5%増加)などとなっています。

府内市町村の歳入の内訳(平成28年度・平成29年度)



平成29年度の歳出を目的別にみると、民生費が1兆8,447億円(前年度比2.4%増加)で、歳出に占める構成比も45.0%と高いものになっています。

府内市町村の歳出の内訳(平成28年度・平成29年度)



※普通会計とは、各地方公共団体共通の基準による統計上の会計区分を設定して、各地方公共団体間の財政比較が可能となるようにするものです。

[大阪府統計年鑑 第15章9表より]

15-1 大阪府普通会計歳入決算額

区 分	平成25年度	平成26年度	平成27年度	平成28年度	構成比	平成29年度	構成比	対前年度 増加率
	千円	千円	千円	千円		%		
歳入総額	2,827,456,874	2,816,635,113	2,846,804,827	2,776,964,207	100.0	2,670,045,873	100.0	△3.9
地方税	1,044,208,920	1,100,318,955	1,284,042,365	1,299,187,863	46.8	1,328,869,569	49.8	2.3
府民税	423,375,058	435,602,919	430,656,537	410,152,547	14.8	431,749,133	16.2	5.3
事業税	240,359,085	258,285,678	308,031,508	353,817,718	12.7	371,060,235	13.9	4.9
地方消費税	198,306,141	232,774,770	363,867,033	350,201,173	12.6	339,951,295	12.7	△2.9
不動産取得税	30,896,987	30,508,994	35,815,819	38,483,626	1.4	36,388,004	1.4	△5.4
府たばこ税	13,814,240	12,388,315	12,200,358	11,963,855	0.4	11,365,440	0.4	△5.0
ゴルフ場利用税	1,534,143	1,532,077	1,523,844	1,471,332	0.1	1,424,627	0.1	△3.2
特別地方消費税	-	-	-	-	-	-	-	-
自動車税	80,106,611	79,389,168	78,115,144	77,573,872	2.8	77,787,969	2.9	0.3
自動車区	147	91	70	40	0.0	40	0.0	0.0
固定資産税(特例)	-	-	-	-	-	-	-	-
自動車取得税	11,081,421	5,038,487	8,120,379	8,759,743	0.3	11,078,627	0.4	26.5
軽油引取税	44,698,198	44,767,030	45,680,131	46,647,090	1.7	47,262,054	1.8	1.3
狩猟	10,814	10,561	8,090	7,877	0.0	7,819	0.0	△0.7
法定外目的税	-	-	-	88,037	0.0	770,996	0.0	775.8
旧法による税	26,075	20,865	23,452	20,953	0.0	23,330	0.0	11.3
地方譲与税	145,638,892	174,491,827	158,161,898	133,442,139	4.8	138,403,444	5.2	3.7
地方揮発油譲与税	3,314,859	3,052,081	3,257,764	3,084,863	0.1	3,064,586	0.1	△0.7
所得譲与税	-	-	-	-	-	-	-	-
地方道路譲与税	-	-	-	-	-	-	-	-
石油ガス譲与税	181,906	162,907	159,585	143,820	0.0	131,120	0.0	△8.8
航空機燃料譲与税	695,208	580,631	548,325	435,811	0.0	426,661	0.0	△2.1
地方法人特別譲与税	141,446,919	170,696,208	154,196,224	129,777,645	4.7	134,781,077	5.0	3.9
市町村たばこ税都道府県交付金	1,221,271	1,273,011	989,265	908,895	0.0	993,534	0.0	9.3
地方特例交付金	4,615,263	4,212,464	3,872,034	3,852,073	0.1	3,268,273	0.1	△15.2
地方交付税	284,448,912	276,411,697	282,560,461	276,375,135	9.9	244,770,190	9.2	△11.4
交通安全対策特別交付金	2,132,659	1,891,374	2,035,241	1,944,378	0.1	1,851,750	0.1	△4.8
分担金及び負担金	5,826,404	4,640,542	4,014,541	4,618,416	0.2	4,217,919	0.2	△8.7
使用料	47,950,882	53,725,760	55,622,611	57,794,508	2.1	56,866,066	2.2	△1.6
授業料	282,183	5,195,496	9,869,793	14,373,447	0.5	14,127,354	0.5	△1.7
公営住宅使用料	40,351,319	40,275,535	37,518,824	35,546,720	1.3	35,918,691	1.4	1.0
その他の	7,317,380	8,254,729	8,233,994	7,874,341	0.3	6,820,021	0.3	△13.4
手数料	11,709,566	12,001,732	11,752,005	12,035,589	0.4	11,902,971	0.4	△1.1
国庫支出金	271,124,193	249,527,930	249,085,635	254,182,896	9.1	220,829,698	8.3	△13.1
財産収入	30,887,413	57,650,472	25,861,345	18,700,412	0.7	17,105,048	0.6	△8.5
財産運用収入	3,254,507	5,088,239	5,340,538	4,672,532	0.2	4,827,775	0.2	3.3
財産売払収入	27,632,906	52,562,233	20,520,807	14,027,880	0.5	12,277,273	0.4	△12.5
寄附金	8,497,427	2,810,875	5,330,411	1,126,993	0.1	398,429	0.0	△64.6
繰入金	87,516,683	93,592,379	57,844,901	52,670,650	1.9	32,205,717	1.2	△38.9
繰越金	18,453,662	24,579,386	18,230,418	17,755,023	0.6	16,670,614	0.6	△6.1
諸収入	467,145,811	410,504,909	398,219,696	332,537,237	12.0	338,976,651	12.7	1.9
延滞金加算金及び過料	5,018,636	4,659,543	3,817,186	3,570,234	0.1	3,482,110	0.1	△2.5
預金利子	5,363	4,323	1,402	376	0.0	458	0.0	21.8
公営企業貸付金元利収入	-	-	-	-	-	-	-	-
貸付金元利収入	423,319,921	365,880,251	349,734,561	287,950,361	10.4	290,503,873	10.9	0.9
受託事業収入	5,663,977	5,559,792	4,027,425	4,954,384	0.2	5,511,625	0.2	11.2
収益事業収入	15,426,297	14,421,261	16,273,063	14,785,221	0.5	13,574,368	0.5	△8.2
利子割精算金収入	577,852	536,790	522,351	304,988	0.0	71,138	0.0	△76.7
雑収入	17,133,765	19,442,949	23,843,708	20,971,673	0.8	25,833,079	1.0	23.2
地方債	396,078,916	349,001,800	289,182,000	309,832,000	11.2	252,716,000	9.4	△18.4

資料 大阪府財務部財政課「大阪府地方財政状況調査表」

15-2

大阪府普通会計目的別歳出決算額

区 分	平成25年度	平成26年度	平成27年度	平成28年度	構成比	平成29年度	構成比	対前年度 増 加 率
	千円	千円	千円	千円		%		
歳 出 総 額	2,780,485,594	2,794,522,387	2,823,624,279	2,758,168,786	100.0	2,647,594,211	100.0	△4.0
議 会 費	2,909,163	2,962,465	2,538,687	2,526,055	0.1	2,477,802	0.1	△1.9
総 務 費	97,815,386	124,785,584	96,153,353	80,093,490	2.9	71,974,421	2.7	△10.1
企 業 管 理 費	52,373,629	71,991,986	47,359,911	37,889,201	1.4	28,819,148	1.1	△23.9
徴 収 費	5,176,253	5,639,911	6,483,088	5,503,640	0.2	6,017,782	0.2	9.3
市 町 村 振 興 費	25,912,660	26,806,321	26,632,983	25,416,537	0.9	25,506,848	1.0	0.4
選 挙 費	6,249,571	5,897,799	6,005,133	5,466,087	0.2	5,476,910	0.2	0.2
防 災 費	2,347,358	3,382,731	3,240,777	2,545,413	0.1	3,141,755	0.1	23.4
統 計 調 査 費	4,352,346	9,500,352	1,402,384	1,926,515	0.1	1,941,242	0.1	0.8
人 事 委 員 会 費	782,153	871,773	4,348,325	683,239	0.0	431,429	0.0	△36.9
監 査 委 員 会 費	252,659	275,187	272,800	271,586	0.0	259,750	0.0	△4.4
監 査 委 員 費	368,757	419,524	407,952	391,272	0.0	379,557	0.0	△3.0
民 生 費	449,191,492	476,546,765	500,575,977	513,647,202	18.6	522,273,956	19.7	1.7
社 会 福 祉 費	173,479,191	179,252,469	173,027,768	183,144,051	6.6	189,179,034	7.2	3.3
老 人 福 祉 費	192,518,353	197,499,085	225,695,899	216,848,504	7.9	227,998,900	8.6	5.1
児 童 福 祉 費	76,167,676	93,073,022	95,248,454	106,551,918	3.9	98,076,826	3.7	△8.0
生 活 保 護 費	6,832,995	6,636,197	6,471,118	6,503,568	0.2	6,326,619	0.2	△2.7
災 害 救 助 費	193,277	85,992	132,738	599,161	0.0	692,577	0.0	15.6
衛 生 費	73,442,694	61,287,208	65,494,360	92,537,247	3.4	66,595,371	2.5	△28.0
公 衆 衛 生 策 費	40,143,893	31,310,403	34,192,796	62,130,457	2.3	37,240,187	1.4	△40.1
精 神 衛 生 策 費	297,286	253,343	244,029	250,571	0.0	245,218	0.0	△2.1
環 境 衛 生 策 費	1,766,593	1,596,520	1,430,248	1,512,174	0.1	1,697,233	0.1	12.2
清 掃 衛 生 策 費	5,029,871	3,579,294	3,804,075	5,383,570	0.2	4,931,044	0.2	△8.4
保 健 所 費	1,046,544	576,906	556,617	537,588	0.0	531,436	0.0	△1.1
医 薬 費	5,539,833	5,399,527	5,302,357	5,419,398	0.2	5,320,749	0.2	△1.8
医 薬 費	19,618,674	18,571,215	19,964,238	17,303,489	0.6	16,629,504	0.6	△3.9
労 働 費	22,453,211	13,320,199	10,235,877	8,383,031	0.3	6,672,736	0.2	△20.4
労 働 政 策 費	18,188,628	9,118,725	6,235,555	4,291,105	0.2	2,566,809	0.1	△40.2
職 業 訓 練 費	3,898,115	3,807,992	3,624,490	3,708,936	0.1	3,721,869	0.1	0.3
失 業 補 助 費	-	-	-	-	-	-	-	-
労 働 委 員 会 費	366,468	393,482	375,832	382,990	0.0	384,058	0.0	0.3
農 林 水 産 業 費	12,630,697	11,203,899	11,187,147	14,709,202	0.5	13,892,152	0.5	△5.6
農 畜 産 業 費	3,464,831	3,857,564	4,433,926	5,550,238	0.2	3,499,693	0.1	△36.9
産 業 費	571,852	927,352	1,037,786	1,487,986	0.0	1,837,526	0.1	23.5
農 地 費	4,557,225	3,844,541	3,194,159	3,679,546	0.1	4,005,550	0.2	8.9
林 業 費	2,636,547	1,698,014	1,812,876	2,474,561	0.1	2,803,582	0.1	13.3
水 産 業 費	1,400,242	876,428	708,400	1,516,871	0.1	1,745,801	0.0	15.1
商 工 業 費	423,569,591	368,559,350	349,799,632	289,750,909	10.5	275,404,164	10.4	△5.0
商 工 業 費	238,628,320	220,033,315	200,982,027	171,472,645	6.2	162,674,055	6.2	△5.1
工 業 費	184,140,909	147,565,705	145,067,106	117,121,471	4.2	111,719,281	4.2	△4.6
観 光 費	800,362	960,330	3,750,499	1,156,793	0.1	1,010,828	0.0	△12.6
土 木 費	207,917,475	212,625,984	211,484,714	220,403,958	8.0	209,022,036	7.9	△5.2
土 道 木 管 理 費	5,949,046	6,658,187	6,156,740	6,123,476	0.2	6,160,235	0.2	0.6
路 橋 り よ う 費	41,916,104	39,257,560	41,223,912	48,431,711	1.8	43,620,064	1.7	△9.9
河 川 海 岸 費	39,856,103	51,805,971	54,993,657	52,739,863	1.9	47,516,608	1.8	△9.9
港 灣 計 画 費	2,456,702	2,928,357	2,524,139	2,640,310	0.1	2,493,349	0.1	△5.6
都 市 計 画 費	54,708,069	51,312,748	49,092,836	50,312,487	1.8	53,086,695	2.0	5.5
住 宅 費	62,717,283	60,558,431	57,394,672	60,064,889	2.2	56,056,980	2.1	△6.7
空 港 費	314,168	104,730	98,758	91,222	0.0	88,105	0.0	△3.4
警 察 費	245,045,946	259,476,973	264,189,391	261,674,202	9.5	262,983,219	9.9	0.5
教 育 費	648,648,924	686,119,204	675,640,672	678,230,786	24.6	531,044,569	20.1	△21.7
教 育 総 務 費	170,294,949	174,485,134	172,835,218	177,811,380	6.4	156,638,258	5.9	△11.9
小 学 校 費	197,099,082	209,697,779	207,031,717	208,130,763	7.5	131,752,124	5.0	△36.7
中 学 校 費	119,570,663	127,825,571	126,971,672	127,372,346	4.6	79,984,219	3.0	△37.2
高 等 学 校 費	93,640,526	98,342,926	96,588,848	95,516,101	3.5	92,354,435	3.5	△3.3

資料 大阪府財務部財政課「大阪府地方財政状況調査表」

15-2

大阪府普通会計目的別歳出決算額(続)

区 分	平成25年度	平成26年度	平成27年度	平成28年度	構成比	平成29年度	構成比	対前年度 増 加 率
	千円					千円		
特別支援学校	43,628,896	52,609,358	47,495,676	48,776,273	1.8	48,664,909	1.8	△0.2
社会保健	4,745,315	4,757,613	4,020,528	3,682,428	0.1	4,279,838	0.2	16.2
大	7,299,408	5,752,373	7,917,624	4,222,480	0.2	4,415,418	0.2	4.6
学 費	12,370,085	12,648,450	12,779,389	12,719,015	0.5	12,955,368	0.5	1.9
災 害 復 旧 費	406,674	649,211	342,381	133,812	0.0	1,381,265	0.1	932.2
農 林 水 産 施 設	108,731	293,323	132,758	72,055	0.0	36,303	0.0	△49.6
公 共 土 木 施 設	297,943	355,888	209,623	61,757	0.0	1,344,962	0.1	2,077.8
そ の 他	-	-	-	-	-	-	-	-
公 債 費	454,511,604	418,087,866	402,585,953	392,692,752	14.2	406,675,709	15.4	3.6
諸 支 出 金	-	-	-	-	-	-	-	-
普 通 財 産 取 得 費	-	-	-	-	-	-	-	-
公 営 企 業 費	-	-	-	-	-	-	-	-
前 年 度 繰 上 充 当 金	-	-	-	-	-	-	-	-
利 子 割 交 付 金	4,967,179	4,846,819	4,064,540	1,750,376	0.1	3,127,794	0.1	78.7
配 当 割 交 付 金	7,220,225	13,087,129	9,553,080	6,381,727	0.2	8,875,680	0.4	39.1
株 式 譲 渡 割 交 付 金	11,086,162	6,896,259	10,491,590	3,767,506	0.1	8,997,704	0.4	138.8
分 離 課 税 所 得 割 交 付 金	-	-	-	-	-	487,503	0.0	皆増
道 府 県 民 税 所 得 割 臨 時 交 付 金	-	-	-	-	-	60,781,317	2.3	皆増
地 方 消 費 税 交 付 金	92,289,773	111,799,744	184,425,634	165,687,371	6.0	167,382,857	6.3	1.0
ゴ ル フ 場 利 用 税 交 付 金	1,096,333	1,066,091	1,061,099	1,037,717	0.1	1,001,301	0.0	△3.5
特 別 地 方 消 費 税 交 付 金	-	-	-	-	-	-	-	-
自 動 車 取 得 税 交 付 金	8,272,858	3,978,062	6,168,890	6,734,303	0.2	8,504,803	0.3	26.3
軽 油 引 取 税 交 付 金	17,010,207	17,223,575	17,631,302	18,027,140	0.7	18,037,852	0.7	0.1

15-3

大阪府普通会計性質別歳出決算額

ア) 地方道路整備臨時交付金事業を含む。

区 分	平成25年度	平成26年度	平成27年度	平成28年度	構成比	平成29年度	構成比	対前年度 増 加 率
	千円					千円		
歳 出 総 額	2,780,485,594	2,794,522,387	2,823,624,279	2,758,168,786	100.0	2,647,594,211	100.0	△ 4.0
人 件 費	783,109,321	831,258,042	822,852,102	822,892,049	29.8	676,672,906	25.6	△ 17.8
う ち 職 員 給 付 費	574,844,240	615,443,005	610,653,527	609,749,636	22.1	507,097,368	19.2	△ 16.8
物 件 費	62,627,353	66,212,256	68,625,833	67,193,967	2.4	65,625,818	2.5	△ 2.3
維 持 補 修 費	22,716,730	23,854,338	23,006,483	22,981,539	0.8	24,669,992	0.9	7.3
扶 助 費	46,549,141	48,447,528	51,076,499	55,476,129	2.0	57,090,365	2.1	2.9
補 助 費 等	728,073,343	753,794,884	866,155,398	845,263,844	30.7	920,011,034	34.8	8.8
普 通 建 設 事 業 費	180,835,264	194,579,800	185,903,247	191,253,427	6.9	174,320,298	6.6	△ 8.9
補 助 事 業 費	116,490,136	112,380,326	101,034,882	105,957,882	3.8	109,422,337	4.1	3.3
ア) 単 独 事 業 費	49,411,280	68,445,847	73,598,621	69,929,182	2.5	53,756,093	2.0	△ 23.1
国 直 轄 事 業 負 担 金	10,007,730	8,480,831	7,505,778	10,792,836	0.4	5,817,946	0.2	△ 46.1
受 託 事 業 費	4,926,118	5,272,796	3,763,966	4,573,527	0.2	5,323,922	0.2	16.4
災 害 復 旧 事 業 費	406,674	649,211	342,381	133,812	0.0	1,381,265	0.1	932.2
補 助 事 業 費	317,277	613,910	324,231	132,752	0.0	1,245,342	0.1	838.1
単 独 事 業 費	89,397	35,301	18,150	1,060	0.0	135,923	0.0	12,722.9
国 直 轄 事 業 負 担 金	-	-	-	-	-	-	-	-
失 業 対 策 事 業 費	-	-	-	-	-	-	-	-
補 助 事 業 費	-	-	-	-	-	-	-	-
単 独 事 業 費	-	-	-	-	-	-	-	-
公 積 立 金	452,403,228	415,921,149	400,543,219	390,603,053	14.2	404,799,357	15.3	3.6
投 資 及 び 出 資 金	59,478,486	74,252,907	46,466,621	35,015,857	1.3	33,562,013	1.3	△ 4.2
貸 付 金	3,668,010	2,913,700	2,208,907	1,168,721	0.1	1,027,013	0.0	△ 12.1
繰 上 充 用 金	419,730,981	359,174,351	337,403,140	309,043,050	11.2	270,228,488	10.2	△ 12.6
前 年 度 繰 上 充 用 金	20,887,063	23,464,221	19,040,449	17,143,338	0.6	18,205,662	0.7	6.2

15-4 府債の現在高及び元金償還額

1) 平成29年度版から、各項目について「大阪府地方財政状況調査表」の配列順に掲載している。

区 分	平成25年度末 現在高	平成26年度末 現在高	平成27年度末 現在高	平成28年度末 現在高	平成29年度		
					発行高	元金償還額	年度末現在高
府 債 総 額	5,598,000,009	5,596,494,792	5,544,827,964	5,517,016,473	252,716,000	359,714,382	5,410,018,091
公 共 事 業 等 債	733,041,888	713,066,896	409,798,537	398,734,115	21,024,200	31,437,760	388,320,555
公 営 住 宅 建 設 事 業 債	238,233,720	234,735,967	232,423,231	228,993,002	11,310,000	17,618,736	222,684,266
災 害 復 旧 事 業 債	458,224	606,556	602,496	518,151	590,000	86,999	1,021,152
(旧)緊急防災・減災事業債	5,045,668	4,522,804	3,997,811	3,470,680	-	529,277	2,941,403
全 国 防 災 事 業 債	1,240,000	3,948,476	4,350,573	4,185,654	-	204,711	3,980,943
教 育 ・ 福 祉 施 設 等 整 備 事 業 債	59,188,363	59,261,042	59,961,499	59,321,391	3,233,000	3,354,388	59,200,003
一 般 単 独 事 業 債	1,315,317,392	1,263,007,395	1,230,506,308	1,197,544,378	35,278,000	80,108,064	1,152,714,314
首 都 圏 等 整 備 事 業 債	60,098,075	53,469,076	46,691,167	40,846,894	-	5,546,836	35,300,058
公 共 用 地 先 行 取 得 等 事 業 債	36,913,105	31,526,136	24,514,000	19,514,000	-	10,000,000	9,514,000
行 政 改 革 推 進 債	8,159,893	7,867,822	14,774,751	21,069,880	-	640,320	20,429,560
厚 生 福 祉 施 設 整 備 事 業 債	11,149,061	9,242,889	7,484,142	4,998,662	-	1,028,927	3,969,735
地 域 財 政 特 例 対 策 債	-	-	-	-	-	-	-
退 職 手 当 債	84,446,770	77,936,360	72,622,018	68,564,272	-	3,765,244	64,799,028
国の予算貸付・政府関係機関貸付債	27,881,583	27,098,410	27,373,138	27,460,944	1,000,000	17,179,349	11,281,595
地 域 改 善 対 策 特 定 事 業 債	-	-	-	-	-	-	-
財 源 対 策 債	23,978,569	17,531,198	300,510,203	295,326,829	13,550,800	20,679,588	288,198,041
減収補填債(S61・H5～7・9～29年度分)	565,158,290	518,774,276	485,574,402	444,854,541	-	34,727,287	410,127,254
臨 時 財 政 特 例 債	-	-	-	-	-	-	-
公 共 事 業 等 臨 時 特 例 債	-	-	-	-	-	-	-
減 税 補 填 債	187,439,160	167,064,130	149,648,795	142,404,142	-	7,197,283	135,206,859
臨 時 税 収 補 填 債	14,459,471	11,736,582	8,965,437	6,145,066	-	2,870,587	3,274,479
臨 時 財 政 対 策 債	1,840,003,033	2,034,939,085	2,131,543,207	2,189,834,466	151,460,000	98,905,700	2,242,388,766
調 整 債 (S60～63年度分)	3,709,910	3,441,060	3,177,624	2,052,960	-	250,710	1,802,250
減収補填債特例分(H14・19～28年度分)	162,744,592	156,435,365	150,126,806	163,271,157	7,000,000	6,793,949	163,477,208
そ の 他	219,333,242	200,283,267	180,181,819	197,905,289	8,270,000	16,788,667	189,386,622

資料 大阪府財務部財政課「大阪府地方財政状況調査表」

15-5 大阪府一般会計及び特別会計の歳入・歳出決算額

年 度	一 般 会 計				
	歳入決算額(A)	歳出決算額(B)	歳入歳出差引額 (形式収支) (C=A-B)	翌年度へ 繰り越すべき 財源(D)	実質収支額 (純剰余金) (C-D)
	千円				
平成25年度	2,936,576,636	2,901,353,218	35,223,417	12,831,523	22,391,894
26	2,981,522,111	2,968,395,959	13,126,152	9,243,845	3,882,307
27	3,195,478,512	3,183,097,217	12,381,295	6,955,771	5,425,524
28	3,070,101,122	3,060,819,114	9,282,008	7,157,201	2,124,807
平成29年度	3,011,902,005	3,000,133,095	11,768,910	8,919,541	2,849,369

年 度	特 別 会 計				
	歳入決算額(A)	歳出決算額(B)	歳入歳出差引額 (形式収支) (C=A-B)	翌年度へ 繰り越すべき 財源(D)	実質収支額 (純剰余金) (C-D)
平成25年度	1,372,660,365	1,357,404,880	15,255,486	6,992,060	8,263,425
26	1,388,123,663	1,376,830,394	11,293,269	3,260,388	8,032,880
27	1,499,193,202	1,486,146,455	13,046,747	3,428,347	9,618,400
28	1,445,612,335	1,432,461,266	13,151,069	5,534,490	7,616,578
平成29年度	1,342,190,363	1,315,248,465	26,941,899	3,170,894	23,771,005

資料 大阪府会計局「大阪府一般会計・特別会計歳入歳出決算の概要」

15-6

府 税 事 務 所 、 税

事 務 所	総 額	府 民 税				事 業 税		
		総 額	個 人	法 人	利 子 割	総 額	個 人	法 人
	千円							
平成25年度	1,117,053,891	423,375,058	335,162,086	78,612,214	9,600,758	240,359,085	14,037,318	226,321,767
26	1,202,142,760	435,602,919	340,964,780	85,152,009	9,486,130	258,285,678	14,274,989	244,010,689
27	1,427,578,587	430,656,537	347,037,307	75,528,693	8,090,537	308,031,508	14,652,231	293,379,277
28	1,415,881,869	410,152,547	337,087,958	69,028,441	4,036,148	353,817,718	14,857,679	338,960,039
平成29年度	1,499,854,889	431,749,133	353,879,642	72,596,507	5,272,984	371,060,235	15,138,217	355,922,018
本 庁 扱 分	510,936,615	-	-	-	-	-	-	-
中央府税事務所	330,262,890	55,181,347	-	55,181,347	-	264,485,276	3,005,629	261,479,647
なにわ北府税事務所	201,702,279	134,960,542	129,687,558	-	5,272,984	1,929,177	1,929,177	-
なにわ南府税事務所	6,099,964	35	-	35	-	1,601,795	1,601,795	-
三島府税事務所	75,393,045	51,475,241	47,666,314	3,808,927	-	20,073,730	1,735,648	18,338,082
豊能府税事務所	59,964,504	35,302,429	31,741,861	3,560,568	-	22,683,616	1,277,905	21,405,711
泉北府税事務所	66,061,039	43,876,308	40,848,350	3,027,958	-	18,504,241	1,378,750	17,125,491
泉南府税事務所	28,858,498	18,360,075	17,014,661	1,345,414	-	8,923,383	504,010	8,419,373
南河内府税事務所	21,422,833	17,373,742	16,795,851	577,891	-	3,100,958	475,744	2,625,214
中河内府税事務所	51,021,017	33,562,511	30,868,471	2,694,040	-	15,049,370	1,673,531	13,375,839
北河内府税事務所	59,265,804	41,656,903	39,256,576	2,400,327	-	14,708,689	1,556,028	13,152,661
大阪自動車税事務所	88,866,401	-	-	-	-	-	-	-

資料 大阪府財務部税務局税政課「大阪府税務統計」

目 別 府 税 収 入 済 額

地方消費税	不 取 動 得 産 税	府 た ば こ 税	ゴ ル フ 場 利 用 税	自 取 動 得 車 税	軽 引 取 油 税	自 動 車 税	鉦 区 税	固 資 産 定 税	狩 猟 税	法 定 的 外 税	旧 法 に よ る 税
271,151,112	30,896,987	13,814,240	1,534,143	11,081,421	44,698,198	80,106,611	147	-	10,814	-	26,075
334,598,575	30,508,994	12,388,315	1,532,077	5,038,487	44,767,030	79,389,168	91	-	10,561	-	20,865
507,403,255	35,815,819	12,200,358	1,523,844	8,120,379	45,680,131	78,115,144	70	-	8,090	-	23,452
466,895,179	38,483,626	11,963,855	1,471,332	8,759,743	46,647,090	77,573,872	40	-	7,877	88,037	20,953
510,936,615	36,388,004	11,365,440	1,424,627	11,078,627	47,262,054	77,787,969	40	-	7,819	770,996	23,330
510,936,615	-	-	-	-	-	-	-	-	-	-	-
-	10,596,267	-	-	-	-	-	-	-	-	-	-
-	3,958,254	11,365,440	1,424,627	-	47,262,054	-	40	-	7,819	770,996	23,330
-	4,498,134	-	-	-	-	-	-	-	-	-	-
-	3,844,042	-	-	32	-	-	-	-	-	-	-
-	1,978,459	-	-	-	-	-	-	-	-	-	-
-	3,680,490	-	-	-	-	-	-	-	-	-	-
-	1,575,040	-	-	-	-	-	-	-	-	-	-
-	948,133	-	-	-	-	-	-	-	-	-	-
-	2,409,065	-	-	71	-	-	-	-	-	-	-
-	2,900,120	-	-	92	-	-	-	-	-	-	-
-	-	-	-	11,078,432	-	77,787,969	-	-	-	-	-

15-7

税 務 署 別 国 税

ア) 各年
 イ) 相続税には贈与税を含む。
 ウ) 揮発油税及び地方揮発油税には揮発油税及び地方道路税を含む。

税 務 署	総 額	ア) 源泉所得税	ア) 源泉所得税 及復興特別所得 税	ア) 申告所得税	ア) 申告所得税及 復興特別所得税	法 人 税	地 方 法 人 税
	千円						
平成24年度	4,385,418,524	976,694,349	223,420,641	184,739,763	46,103	1,111,835,905	
25	4,677,055,058	7,206,710	1,336,212,929	11,929,026	186,889,076	1,193,079,612	
26	5,115,219,104	4,182,294	1,381,138,497	5,997,052	190,844,676	1,188,327,710	
27	5,629,914,976	2,459,238	1,480,088,339	3,387,597	209,959,555	1,230,669,485	50,164,595
平成28年度	5,789,812,682	2,514,952	1,450,680,509	2,079,584	213,205,370	1,216,742,232	62,420,624
大阪福島税務署	123,812,050	941,027	26,705,985	7,673	3,186,588	21,194,767	1,016,581
西 税 務 署	268,014,403	32,620	70,036,921	57,392	3,458,414	76,970,077	3,706,337
港 税 務 署	79,807,276	10,494	14,188,194	34,411	2,944,099	12,800,172	643,739
天王寺税務署	95,335,313	32,927	30,501,388	10,004	4,142,933	18,592,097	1,061,319
浪速税務署	92,877,301	22,728	22,027,731	11,704	1,890,118	26,691,155	1,389,938
西淀川税務署	57,880,064	6,903	14,495,692	12,439	1,091,893	15,119,061	718,094
東成税務署	47,497,955	9,500	10,653,463	49,449	1,753,658	11,279,198	556,310
生野税務署	41,782,135	7,631	9,137,484	23,262	2,739,818	8,993,242	419,878
旭 税 務 署	55,876,481	10,000	15,204,638	14,832	5,254,569	9,325,908	468,092
城東税務署	70,649,931	17,143	15,544,912	38,472	5,369,623	13,435,480	630,891
阿倍野税務署	44,596,890	49,953	14,467,642	67,706	4,274,794	5,453,017	288,112
住吉税務署	78,157,590	180,002	20,108,151	28,503	5,337,851	13,236,401	699,403
東住吉税務署	74,705,948	53,902	19,283,458	471,958	7,571,109	11,160,104	551,719
西成税務署	27,122,639	9,668	6,492,390	68,501	1,393,478	2,982,269	150,067
東淀川税務署	278,494,365	58,028	60,304,245	61,461	7,273,912	95,271,177	4,629,769
北 税 務 署	607,875,239	105,540	156,770,331	26,249	4,683,154	142,138,035	7,336,889
大淀税務署	299,015,086	68,097	79,686,786	27,878	3,889,236	81,506,527	4,326,950
東 税 務 署	1,066,015,854	128,145	360,183,656	42,468	4,415,364	320,436,997	17,432,909
南 税 務 署	188,930,467	339,877	51,464,593	35,232	2,667,610	51,235,379	2,505,600
堺 税 務 署	435,445,408	29,713	55,764,162	121,209	19,870,204	38,419,389	1,785,856
岸和田税務署	52,520,214	6,281	14,788,828	32,876	4,086,304	8,247,240	404,639
豊能税務署	357,466,580	37,880	95,215,425	150,065	24,538,504	58,160,785	3,138,455
吹田税務署	231,104,938	27,492	35,532,143	74,857	14,530,380	25,026,973	1,209,933
泉大津税務署	170,470,006	36,754	14,191,713	28,490	5,448,306	8,248,968	398,856
枚方税務署	117,253,070	104,351	32,399,186	95,968	13,232,081	18,732,204	943,856
茨木税務署	145,612,493	15,532	33,304,425	66,427	14,128,183	32,105,181	1,582,004
八尾税務署	110,166,422	60,236	27,620,937	121,967	10,316,871	17,569,883	855,091
泉佐野税務署	170,471,544	11,506	13,389,181	41,918	3,246,137	13,259,677	618,463
富田林税務署	74,022,080	17,798	19,276,772	82,897	9,479,213	9,261,624	450,071
門真税務署	160,579,777	32,071	69,646,760	84,627	9,072,547	21,275,718	1,040,215
東大阪税務署	166,253,162	51,152	42,293,318	88,688	11,918,418	28,613,526	1,460,589

資料 大阪国税局「大阪国税局統計書」

徴収収納済額

復興特別 法人税	ア) イ) 相統税	消費税	消費税及 地方消費税	酒税	たばこ税及 たばこ特別税	ウ) 揮発油税及 地方揮発油税	その他
74,167,291	119,611,849	22,053	1,134,196,064	98,775,945	95,611,064	286,415,013	79,882,484
119,674,506	123,881,781	18,578	1,139,265,912	108,082,119	97,803,246	272,013,108	80,998,456
38,390,749	116,845,492	10,825	1,642,030,139	102,917,328	85,866,034	282,300,189	76,368,119
1,089,808	144,226,792	12,913	1,948,258,124	110,162,729	88,626,573	284,526,875	76,282,353
-	203,041,735	7,754	2,082,271,535	112,914,305	60,778,916	305,641,501	77,513,666
-	1,886,194	-	54,076,994	X	125	6,155,340	X
-	1,194,437	153	111,795,070	X	117	-	X
-	750,303	170	28,970,748	X	178	-	X
-	2,421,350	38	38,056,647	-	84	-	516,526
-	2,462,779	-	38,041,721	-	186	-	339,241
-	890,979	180	25,503,165	X	94	-	X
-	2,217,188	302	20,931,000	-	78	-	47,807
-	2,018,089	175	18,421,865	-	165	-	20,528
-	3,709,671	90	21,744,356	-	184	-	144,141
-	3,604,632	1,301	31,823,408	-	319	-	183,749
-	4,022,464	-	15,823,843	-	124	-	149,234
-	5,867,355	9	32,563,508	-	397	-	136,010
-	4,889,078	470	30,541,476	X	324	X	X
-	715,162	30	15,225,742	-	621	X	X
-	4,336,774	-	105,962,779	X	358	X	594,875
-	1,628,483	-	241,058,874	-	190	-	54,127,495
-	1,221,643	-	127,279,431	-	156	-	1,008,382
-	1,774,232	60	353,854,765	X	101	X	7,745,987
-	1,070,792	-	78,404,376	X	129	-	X
-	18,662,099	90	86,174,576	5,655	935	212,255,297	2,356,224
-	3,279,695	-	21,369,526	X	389	X	299,731
-	62,782,999	1,722	67,038,261	144,697	43,275,334	X	X
-	12,841,740	170	56,968,704	X	353	-	X
-	3,273,892	85	34,087,818	-	17,494,814	X	X
-	9,380,337	1,208	41,913,529	106,909	574	X	X
-	12,230,788	-	51,131,193	158,382	509	-	889,869
-	6,842,562	34	46,464,356	44,976	430	-	269,078
-	2,155,220	-	136,166,604	7,374	302	-	1,575,161
-	7,325,121	307	28,015,220	27,136	326	X	X
-	6,188,297	280	52,775,198	-	479	X	X
-	11,397,380	879	70,086,783	X	541	-	X

15-8 市町村別個人住民税負担額

ア) 平成25年度まで各年度、前年度末現在の住民基本台帳による人口、世帯数を用いて算出した。
平成26年度から当年度の1月1日現在の住民基本台帳による人口、世帯数を用いて算出した。

市町村	住 民 税			ア) 一人当たり負担額			ア) 一世帯当たり負担額		
	総 額	府 民 税	市町村民税	総 額	府 民 税	市町村民税	総 額	府 民 税	市町村民税
	千円			円					
平成25年度	766,261,518	304,370,226	461,891,292	86,352	34,300	52,052	187,323	74,407	112,915
26	773,053,653	307,457,344	465,596,309	87,165	34,667	52,498	186,390	74,131	112,259
27	788,116,025	313,077,296	475,038,729	88,863	35,301	53,562	190,022	75,486	114,536
28	803,007,309	319,607,594	483,399,715	90,577	36,051	54,526	191,817	76,346	115,471
平成29年度	812,801,976	323,666,575	489,135,401	91,723	36,525	55,198	192,437	76,630	115,806
大阪市地域	250,421,834	99,902,881	150,518,953	93,044	37,119	55,925	173,668	69,283	104,385
三島地域	119,578,377	47,598,768	71,979,609	106,689	42,468	64,221	237,750	94,637	143,112
豊能地域	79,515,933	31,655,453	47,860,480	117,818	46,903	70,914	257,637	102,566	155,071
北河内地域	98,470,795	39,160,217	59,310,578	84,349	33,544	50,805	185,480	73,762	111,718
中河内地域	68,623,640	27,305,035	41,318,605	82,374	32,776	49,598	176,558	70,252	106,306
南河内地域	50,988,175	20,261,861	30,726,314	82,765	32,890	49,876	188,067	74,735	113,332
泉北地域	102,453,239	40,756,123	61,697,116	86,681	34,482	52,199	193,107	76,818	116,289
泉南地域	42,749,982	17,026,236	25,723,746	74,248	29,571	44,677	171,726	68,394	103,332
大阪市	250,421,834	99,902,881	150,518,953	93,044	37,119	55,925	173,668	69,283	104,385
堺市	74,124,905	29,493,501	44,631,404	87,823	34,944	52,879	191,652	76,256	115,396
岸和田市	14,813,374	5,897,770	8,915,604	74,809	29,784	45,024	171,403	68,242	103,161
豊中市	48,670,908	19,388,441	29,282,467	120,475	47,992	72,483	259,616	103,420	156,196
池田市	11,313,497	4,503,397	6,810,100	109,758	43,690	66,068	239,500	95,334	144,166
吹田市	45,896,743	18,263,397	27,633,346	124,079	49,374	74,705	272,404	108,396	164,008
泉州市	6,159,965	2,450,689	3,709,276	81,506	32,426	49,079	182,177	72,478	109,700
高槻市	33,833,073	13,459,823	20,373,250	95,515	37,999	57,516	213,063	84,763	128,300
貝塚市	6,716,243	2,670,463	4,045,780	75,622	30,068	45,554	178,942	71,150	107,793
守口市	11,537,642	4,572,954	6,964,688	80,132	31,760	48,372	163,425	64,774	98,651
枚方市	37,986,194	15,118,795	22,867,399	93,802	37,334	56,468	213,724	85,064	128,660
茨木市	29,522,894	11,766,203	17,756,691	105,213	41,932	63,281	239,737	95,546	144,191
八尾市	23,046,792	9,179,345	13,867,447	85,849	34,193	51,656	187,901	74,839	113,062
泉佐野市	7,747,981	3,083,962	4,664,019	76,855	30,591	46,264	169,752	67,567	102,185
富田林市	10,018,452	3,978,944	6,039,508	87,918	34,918	53,000	198,519	78,844	119,675
寝屋川市	18,651,316	7,417,287	11,234,029	78,551	31,238	47,313	170,881	67,956	102,925
河内長野市	9,202,594	3,663,892	5,538,702	84,826	33,772	51,054	194,135	77,292	116,843
松原市	8,826,394	3,500,472	5,325,922	72,665	28,818	43,847	159,112	63,102	96,009
大東市	9,522,088	3,784,559	5,737,529	77,756	30,904	46,852	170,781	67,877	102,904
和泉市	15,710,135	6,249,269	9,460,866	84,117	33,461	50,657	203,932	81,121	122,811
箕面市	17,027,728	6,766,607	10,261,121	124,504	49,476	75,027	280,597	111,506	169,091
柏原市	5,787,710	2,296,807	3,490,903	81,865	32,488	49,378	185,939	73,788	112,150
羽曳野市	8,738,569	3,471,785	5,266,784	77,106	30,634	46,472	176,010	69,928	106,083
門真市	8,954,900	3,561,243	5,393,657	71,825	28,564	43,261	145,296	57,782	87,514
摂津市	7,394,116	2,940,643	4,453,473	86,548	34,420	52,128	186,546	74,189	112,356
高石市	5,244,472	2,082,479	3,161,993	90,170	35,805	54,365	207,455	82,377	125,079
藤井寺市	5,648,218	2,245,743	3,402,475	85,912	34,159	51,753	195,663	77,796	117,867
東大阪市	39,789,138	15,828,883	23,960,255	80,558	32,047	48,510	169,392	67,387	102,005
泉南市	3,957,285	1,573,211	2,384,074	62,505	24,849	37,657	152,744	60,723	92,021
四條畷市	4,617,867	1,837,795	2,780,072	82,431	32,805	49,626	191,256	76,115	115,141
交野市	7,200,790	2,867,586	4,333,204	92,465	36,822	55,642	225,858	89,944	135,914
大阪狭山市	5,855,978	2,328,335	3,527,643	100,899	40,117	60,782	234,033	93,052	140,982
阪南市	4,061,332	1,614,518	2,446,814	72,607	28,864	43,743	168,394	66,942	101,452
島本町	2,931,550	1,168,701	1,762,849	95,593	38,109	57,484	227,375	90,646	136,729
豊能町	1,834,378	731,296	1,103,082	89,670	35,748	53,922	211,846	84,455	127,391
能勢町	669,422	265,712	403,710	63,052	25,027	38,025	146,098	57,990	88,108
忠岡町	1,213,763	480,186	733,577	69,648	27,554	42,094	158,579	62,737	95,842
熊取町	3,743,023	1,491,914	2,251,109	85,003	33,881	51,122	211,781	84,413	127,368
田尻町	612,326	257,378	354,948	71,300	29,969	41,331	151,453	63,660	87,793
岬町	1,098,418	437,020	661,398	67,558	26,879	40,679	144,529	57,503	87,026
太子町	1,087,090	432,250	654,840	79,176	31,482	47,694	199,429	79,297	120,132
河南町	1,253,572	498,508	755,064	79,290	31,531	47,759	194,805	77,468	117,337
千早赤阪村	357,308	141,932	215,376	65,001	25,820	39,181	151,917	60,345	91,571

資料 大阪府総務部市町村課、大阪府財務部税務局徴税対策課

15-9

市町村別普通会計決算額

市 町 村	歳					入				
	総 額	地 方 税	地方譲与税	地方特例交付金	地方交付税	利 子 割 交 付 金	配 当 割 交 付 金	株式等譲渡所得割交付金	地 方 消 費 税 交 付 金	
	千円									
平成25年度	3,882,235,304	1,535,097,914	20,115,534	6,922,643	276,868,556	4,967,179	7,220,225	11,086,162	92,289,773	
26	3,875,418,536	1,560,339,736	18,943,671	6,318,805	266,787,593	4,846,819	13,087,129	6,896,259	111,799,744	
27	3,944,716,879	1,560,426,083	19,620,838	5,797,572	265,551,232	4,064,540	9,553,080	10,491,590	184,425,634	
28	3,850,888,142	1,567,330,779	19,021,103	5,777,525	247,074,923	1,750,376	6,381,727	3,767,506	165,687,371	
平成29年度	4,131,494,279	1,588,332,317	18,903,925	6,809,581	276,326,233	3,127,794	8,875,680	8,997,704	167,382,857	
大阪市地域	1,742,817,144	675,404,325	6,120,840	2,242,163	52,769,721	934,168	2,654,841	2,697,942	60,460,501	
三島地域	374,054,379	186,002,935	1,817,774	827,227	13,090,713	464,998	1,318,554	1,335,096	19,532,080	
豊能地域	258,149,771	112,067,394	2,838,830	456,193	13,186,873	310,474	881,392	894,106	11,310,976	
北河内地域	432,851,563	157,517,608	1,765,418	781,194	49,051,132	383,284	1,086,462	1,099,456	20,046,731	
中河内地域	324,007,187	123,465,710	1,297,799	623,512	33,836,571	265,939	754,539	764,729	15,385,435	
南河内地域	217,845,783	70,836,253	1,110,032	406,069	40,495,483	202,771	574,240	580,201	10,311,535	
泉北地域	525,025,444	182,092,006	2,783,881	1,072,084	43,931,270	398,573	1,130,606	1,145,468	20,442,476	
泉南地域	256,743,008	80,946,086	1,169,351	401,139	29,964,470	167,587	475,046	480,706	9,893,123	
大阪市	1,742,817,144	675,404,325	6,120,840	2,242,163	52,769,721	934,168	2,654,841	2,697,942	60,460,501	
堺市	401,827,515	134,355,183	2,106,811	809,306	29,959,699	288,171	817,437	828,193	14,731,041	
岸和田市	75,805,803	24,307,508	339,802	140,933	12,316,212	58,325	165,366	167,403	3,342,481	
豊中市	145,523,448	68,126,796	2,258,104	262,395	5,294,615	188,370	535,007	543,150	6,756,055	
池田市	36,968,310	17,242,364	213,416	66,484	2,875,058	44,847	127,330	129,195	1,825,096	
吹田市	127,541,878	66,281,490	550,041	268,419	557,874	175,706	498,506	505,215	6,586,622	
大津市	29,191,411	11,584,542	182,537	50,222	3,765,331	24,052	68,255	69,198	1,341,454	
高槻市	113,518,005	50,108,020	589,095	246,029	9,685,616	134,218	380,140	384,170	5,865,861	
貝塚市	31,797,802	11,585,894	165,300	71,103	4,767,920	26,207	74,286	75,171	1,531,261	
守口市	65,717,494	21,326,848	207,528	97,992	7,176,432	44,381	126,029	127,909	2,548,822	
枚方市	135,764,009	56,365,922	636,079	285,132	11,464,142	148,066	419,424	423,974	6,763,932	
茨木市	88,073,697	45,916,743	474,256	215,428	1,416,958	115,087	326,460	330,751	4,904,614	
八尾市	98,684,190	38,385,317	426,538	219,476	9,926,972	88,550	251,270	254,715	4,849,629	
泉佐野市	74,045,266	20,303,854	205,949	69,215	1,367,277	29,793	84,533	85,677	1,917,555	
富田林市	41,388,338	13,475,585	201,614	67,659	6,247,085	40,100	113,595	114,835	1,916,039	
寝屋川市	89,878,053	28,667,992	332,045	153,851	11,793,574	73,064	207,063	209,469	3,967,720	
河内長野市	33,568,410	12,155,849	225,497	61,068	6,230,015	37,722	106,657	107,491	1,727,749	
松原市	44,711,895	13,784,174	178,707	78,534	8,078,861	34,291	97,270	98,545	2,069,821	
大東市	45,527,137	16,910,656	183,343	73,995	4,684,302	36,985	104,930	106,334	2,205,748	
和泉市	64,202,882	23,559,046	313,928	157,972	7,211,292	61,135	173,406	175,665	3,096,251	
箕面市	63,914,346	23,666,417	251,234	122,255	817,703	66,470	188,639	191,261	2,261,361	
柏原市	24,023,801	8,838,717	122,834	43,719	4,597,311	22,976	65,136	65,928	1,227,966	
羽曳野市	38,940,225	12,535,014	194,986	74,108	7,913,080	34,548	97,858	98,909	1,908,073	
門真市	51,402,125	17,988,280	178,295	65,914	6,763,338	34,225	97,094	98,384	2,434,272	
摂津市	33,186,852	18,429,968	151,166	70,918	84,145	28,207	80,096	81,282	1,694,600	
高石市	23,281,263	10,176,764	147,875	40,659	1,301,259	20,612	58,436	59,147	972,527	
井寺市	25,155,735	7,969,925	103,283	47,424	4,383,107	22,030	62,233	62,618	1,117,894	
大泉市	201,299,196	76,241,676	748,427	360,317	19,312,288	154,413	438,133	444,086	9,307,840	
南泉市	23,545,366	9,072,918	157,436	35,918	2,680,617	15,342	43,512	44,066	1,093,957	
四條畷市	20,744,039	6,889,379	96,454	38,831	3,780,953	18,133	51,423	52,076	901,814	
交野市	23,818,706	9,368,531	131,674	65,479	3,388,391	28,430	80,499	81,310	1,224,423	
大阪狭山市	19,322,860	7,366,194	106,486	55,616	2,877,980	23,083	65,475	66,327	989,341	
大阪南市	19,315,775	5,483,823	107,800	35,112	4,315,259	16,329	46,236	46,698	861,096	
島本町	11,733,947	5,266,714	53,216	26,433	1,346,120	11,780	33,352	33,678	480,383	
豊能町	6,794,535	1,864,720	56,949	4,218	2,209,149	7,903	22,273	22,318	293,238	
能勢町	4,949,132	1,167,097	59,127	841	1,990,348	2,884	8,143	8,182	175,226	
忠岡町	6,522,373	2,416,471	32,730	13,925	1,693,689	4,603	13,072	13,265	301,203	
熊取町	12,632,189	4,240,227	86,739	37,356	2,610,412	14,729	41,680	42,060	702,011	
田尻町	10,413,250	3,903,600	61,237	5,247	5,104	2,445	6,958	7,088	184,229	
岬町	9,187,557	2,048,262	45,088	6,255	1,901,669	4,417	12,475	12,543	260,533	
太子町	4,984,697	1,444,890	35,195	9,283	1,464,654	4,358	12,331	12,437	218,188	
河内町	6,066,779	1,572,956	44,527	11,321	1,913,269	5,147	14,607	14,804	270,577	
千早赤阪村	3,706,844	531,666	19,737	1,056	1,387,432	1,492	4,214	4,235	93,853	

資料 大阪府総務部市町村課「自治大阪」

15-9

市 町 村 別 普 通

市 町 村	歳							
	自動車取得税 交 付 金	特 別 地 方 消 費 税 交 付 金	ゴ ル フ 場 利 用 税 交 付 金	軽 油 引 取 税 交 付 金	交 通 安 全 対 策 特 別 交 付 金	分 担 金 及 び 負 担 金	使 用 料	手 数 料
	千円							
平成25年度	8,272,858	-	1,096,332	17,010,207	2,121,209	34,570,802	84,857,257	19,194,999
26	3,978,062	-	1,066,092	17,223,574	1,875,426	35,910,751	84,877,219	18,330,031
27	6,168,891	-	1,061,099	17,631,301	2,017,574	31,954,262	87,580,350	18,220,530
28	6,734,302	-	1,037,716	18,027,140	1,938,644	30,154,639	89,682,720	18,090,949
平成29年度	8,504,803	-	1,001,301	18,037,851	1,864,924	28,813,029	90,076,761	17,808,851
大 阪 市 地 域	3,079,229	-	-	11,784,162	828,586	7,573,917	59,538,335	7,742,239
三 島 地 域	923,820	-	178,506	-	144,379	3,549,708	6,862,113	1,617,072
豊 能 地 域	565,846	-	99,750	-	83,829	2,802,236	3,844,009	945,527
北 河 内 地 域	897,193	-	202,156	-	153,387	4,062,278	4,494,683	1,908,412
中 河 内 地 域	660,450	-	-	-	120,239	3,856,083	3,798,161	883,495
南 河 内 地 域	565,635	-	157,632	-	92,770	2,554,131	2,728,160	1,013,461
泉 北 地 域	1,281,607	-	164,248	6,253,689	343,525	3,487,164	5,600,835	2,641,260
泉 南 地 域	531,023	-	199,009	-	98,209	927,512	3,210,465	1,057,385
大 阪 市	3,079,229	-	-	11,784,162	828,586	7,573,917	59,538,335	7,742,239
大 塚 市	995,298	-	132,040	6,253,689	294,650	3,236,706	3,765,158	2,014,087
岸 和 田 市	170,721	-	43,628	-	35,235	454,199	1,047,445	347,525
豊 中 市	299,995	-	-	-	45,287	1,565,259	2,232,629	314,211
池 田 市	78,773	-	67,495	-	14,179	231,551	890,615	259,474
吹 田 市	280,322	-	-	-	40,371	1,088,089	2,483,537	572,052
泉 大 津 市	64,235	-	-	-	13,270	60,501	410,017	133,688
高 槻 市	300,038	-	48,724	-	45,641	1,164,097	2,173,796	474,510
具 塚 市	84,081	-	-	-	15,659	17,816	585,557	108,689
守 口 市	105,785	-	-	-	21,398	1,023,981	593,573	236,702
枚 方 市	323,879	-	81,155	-	54,619	1,496,342	1,939,964	554,250
茨 木 市	241,746	-	86,995	-	41,592	558,560	1,388,426	408,205
八 尾 市	216,753	-	-	-	37,121	1,127,948	1,275,912	518,006
泉 佐 野 市	84,566	-	47,446	-	19,077	222,942	632,030	232,986
富 田 野 林 市	102,787	-	50,279	-	17,773	1,066,155	699,028	264,458
寝 屋 川 市	169,112	-	-	-	28,370	850,505	550,553	334,812
河 内 長 野 市	115,004	-	17,828	-	15,362	392,536	340,269	311,743
松 原 市	90,996	-	-	-	18,563	394,223	400,491	201,353
大 東 市	93,407	-	21,698	-	15,262	240,090	380,880	398,338
和 泉 市	160,168	-	32,208	-	24,256	183,694	1,065,939	396,666
箕 面 市	127,987	-	2,294	-	19,394	932,856	611,091	320,444
柏 原 市	62,544	-	-	-	11,714	258,707	374,871	36,324
羽 曳 野 市	99,317	-	-	-	16,561	295,191	543,406	55,488
門 真 市	88,842	-	-	-	16,097	163,103	452,890	218,416
摂 津 市	74,584	-	1,861	-	13,901	627,651	530,531	125,038
高 石 市	45,224	-	-	-	7,929	2,617	222,680	55,722
藤 井 寺 市	52,565	-	-	-	9,072	131,707	407,794	44,002
大 阪 市	381,153	-	-	-	71,404	2,469,428	2,147,378	329,165
泉 南 市	61,401	-	46,744	-	9,854	201,324	217,528	136,733
四 條 畷 市	49,123	-	27,918	-	7,188	216,686	196,005	67,025
交 野 市	67,045	-	71,385	-	10,453	71,571	380,818	98,869
大 阪 市	54,278	-	-	-	9,937	194,539	227,923	48,516
南 山 市	54,924	-	1,719	-	7,267	13,102	199,956	88,502
島 本 町	27,130	-	40,926	-	2,874	111,311	285,823	37,267
豊 能 町	29,024	-	7,364	-	3,106	62,517	59,470	13,263
能 勢 町	30,067	-	22,597	-	1,863	10,053	50,204	38,135
忠 岡 町	16,682	-	-	-	3,420	3,646	137,041	41,097
熊 取 町	44,201	-	10,037	-	6,957	7,248	327,100	96,587
田 尻 町	8,150	-	-	-	1,199	865	97,380	26,813
岬 町	22,979	-	49,435	-	2,961	10,016	103,469	19,550
太 子 町	17,939	-	24,650	-	2,254	61,549	33,948	20,543
河 南 町	22,697	-	42,068	-	2,388	5,222	64,378	57,880
千 早 赤 阪 村	10,052	-	22,807	-	860	13,009	10,923	9,478

会 計 決 算 額 (続)

入								
国庫支出金	府支出金	財産収入	寄附金	国 有 提 供 施 設 等	繰入金	繰越金	諸収入	地方債
789,069,182	184,394,029	58,573,800	1,826,970	271,872	72,741,704	29,399,106	242,203,517	382,063,474
798,734,529	193,261,693	30,910,429	2,884,477	269,254	89,957,215	60,638,005	219,891,402	326,590,621
822,160,006	218,605,326	80,126,967	5,633,039	268,480	49,985,799	33,133,436	213,558,661	296,680,589
843,331,894	218,756,182	41,260,228	8,762,157	274,474	74,339,646	30,438,072	183,507,482	267,760,587
904,527,416	231,405,910	41,719,324	21,645,494	274,670	96,151,801	28,108,908	184,287,731	317,240,594
403,886,978	69,879,604	25,408,358	855,098	-	35,780,440	1,990,584	146,025,924	117,972,500
76,245,779	26,598,542	1,457,771	253,791	-	3,891,443	6,108,583	7,815,680	14,017,815
51,005,622	16,443,194	2,218,196	372,839	-	8,839,155	4,132,628	4,482,372	20,368,330
94,070,041	33,757,369	2,824,581	975,376	-	8,865,010	6,089,155	4,895,772	37,924,865
76,153,182	22,571,504	1,866,227	253,440	47,388	3,856,104	1,839,040	5,625,261	26,082,379
41,409,312	15,940,028	744,455	798,596	-	3,222,041	2,430,684	3,273,752	18,398,542
120,765,740	30,744,162	3,675,825	2,232,004	227,282	7,155,636	4,257,164	8,843,082	60,273,726
40,990,762	15,471,507	3,523,911	15,904,350	-	24,541,972	1,261,070	3,325,888	22,202,437
403,886,978	69,879,604	25,408,358	855,098	-	35,780,440	1,990,584	146,025,924	117,972,500
96,627,087	22,122,629	1,542,832	213,517	9,698	5,270,063	3,386,821	7,538,068	50,447,200
17,847,636	5,220,625	1,015,339	333,805	-	1,074,767	174,334	1,111,314	6,091,200
30,700,944	9,552,923	1,225,033	165,975	-	1,665,995	1,297,948	2,641,107	9,851,650
6,018,257	2,614,595	60,014	143,459	-	125,697	424,494	468,517	3,047,400
24,846,603	8,251,540	834,392	52,376	-	2,531,125	2,446,876	2,703,222	5,987,500
5,095,463	2,029,386	675,261	157,021	-	307,292	366,025	422,284	2,371,377
26,191,259	7,984,451	264,065	112,160	-	431,333	1,345,766	1,567,516	4,021,500
5,966,340	2,466,148	25,940	429,824	-	693,439	104,300	502,262	2,500,605
16,709,455	4,293,688	1,642,324	29,316	-	272,608	420,595	875,528	7,836,600
26,053,207	11,324,138	129,373	291,148	-	2,302,780	1,933,093	1,248,385	11,525,005
17,607,229	7,419,741	306,010	73,591	-	149,931	1,888,614	2,629,760	1,573,000
22,270,894	7,978,046	171,850	78,222	47,388	484,934	74,957	1,118,799	8,880,893
6,826,444	2,623,363	2,367,086	13,616,640	-	15,011,111	86,948	792,774	7,418,000
7,578,061	2,684,959	58,309	56,965	-	507,922	623,810	1,566,420	3,934,900
22,096,213	7,899,250	397,711	10,512	-	1,381,044	1,544,221	666,872	8,544,100
6,111,947	2,734,129	91,978	33,676	-	127,511	78,958	512,321	2,033,100
9,909,445	3,288,524	441,514	512,887	-	1,026,879	148,208	269,609	3,589,000
7,465,436	3,292,898	179,272	607,236	-	4,076,540	862,528	1,068,944	2,518,315
14,198,726	4,387,295	495,025	1,722,114	217,584	1,083,058	368,354	518,700	4,600,400
13,541,602	3,540,602	923,965	36,578	-	6,442,923	2,039,451	1,222,807	6,587,012
4,110,483	1,618,118	23,160	45,498	-	45,098	98,512	1,044,999	1,309,186
8,382,277	2,883,888	84,203	30,094	-	537,930	546,655	230,739	2,377,900
14,108,211	3,520,520	307,512	11,287	-	226,950	96,413	524,077	4,008,005
6,034,005	2,192,498	31,758	13,761	-	745,138	340,593	817,651	1,017,500
4,213,299	1,747,998	931,441	35,658	-	404,196	127,185	282,735	2,427,300
4,915,297	1,491,652	25,740	7,749	-	261,309	124,200	295,734	3,620,400
49,771,805	12,975,340	1,671,217	129,720	-	3,326,072	1,665,571	3,461,463	15,892,300
4,409,052	1,850,842	44,101	144,283	-	404,580	17,074	354,925	2,503,159
3,741,729	1,635,727	31,840	5,856	-	571,119	441,534	209,526	1,713,700
3,895,790	1,791,148	136,549	20,021	-	33,969	790,771	302,440	1,779,140
3,201,085	1,683,543	24,874	2,391	-	37,172	499,820	188,980	1,599,300
2,980,750	1,546,490	10,813	38,388	-	1,075,347	457,514	130,334	1,798,316
1,566,683	750,312	21,546	1,903	-	33,916	86,734	97,531	1,418,315
421,860	398,512	6,427	21,017	-	349,985	189,663	102,491	649,068
322,959	336,562	2,757	5,810	-	254,555	181,072	47,450	233,200
631,165	456,854	31,266	103,694	-	91,027	8,779	81,295	427,449
1,621,019	998,119	14,496	338,528	-	154,448	55,373	241,112	941,750
283,930	240,031	7,414	4,502	-	5,200,430	298,529	68,099	-
1,055,591	525,889	38,722	998,380	-	927,850	66,998	125,068	949,407
546,406	442,367	5,575	5,260	-	1,802	190,444	52,040	378,584
579,408	487,645	7,280	16,982	-	193,516	84,221	94,186	561,700
185,386	243,321	4,982	132,592	-	528,000	134,368	63,723	303,658

15-9

市 町 村 別 普 通

市 町 村	歳						
	総 額	議 会 費	総 務 費	民 生 費	衛 生 費	労 働 費	農 水 産 業 林 費
	千円						
平成 25 年度	3,819,017,299	17,299,155	360,843,322	1,633,936,580	269,785,998	6,423,713	6,916,524
26	3,840,001,100	17,446,474	318,704,388	1,720,421,513	267,419,490	5,037,385	7,564,390
27	3,909,961,807	17,762,826	338,652,810	1,760,312,476	271,541,567	4,330,347	6,798,083
28	3,819,910,233	16,630,528	293,592,330	1,801,861,465	262,630,240	4,150,578	7,026,526
平成 29 年度	4,098,044,826	16,446,005	326,275,986	1,844,661,191	270,015,438	3,580,588	6,897,243
大 阪 市 地 域	1,740,813,287	2,348,530	86,550,432	738,875,383	80,476,219	271,296	92,785
三 島 地 域	365,643,496	2,335,287	31,849,322	175,201,877	33,113,323	473,848	1,282,080
豊 能 地 域	252,280,334	1,712,060	26,259,554	115,619,458	22,133,419	477,018	467,585
北 河 内 地 域	427,056,835	2,684,156	37,066,633	215,129,071	35,201,943	790,604	592,356
中 河 内 地 域	321,356,714	1,532,652	27,023,155	168,498,156	23,367,661	466,143	409,039
南 河 内 地 域	215,844,359	1,905,052	21,781,291	103,185,250	17,378,461	345,058	1,132,623
泉 北 地 域	519,519,953	2,231,068	42,171,154	230,068,360	34,656,483	547,140	1,387,027
泉 南 地 域	255,529,848	1,697,200	53,574,445	98,083,636	23,687,929	209,481	1,533,748
大 阪 市	1,740,813,287	2,348,530	86,550,432	738,875,383	80,476,219	271,296	92,785
大 塚 市	397,393,283	1,220,025	29,148,164	176,498,828	24,571,642	411,198	833,744
岸 和 田 市	75,560,337	420,971	4,487,577	38,550,743	6,878,453	43,165	441,856
豊 中 市	143,710,633	673,264	13,303,210	77,638,426	11,311,556	391,511	42,625
池 田 市	35,912,554	390,203	3,995,105	14,559,804	4,936,446	12,072	47,700
吹 田 市	123,358,131	740,333	11,764,315	59,323,996	11,084,696	252,617	64,050
泉 大 津 市	28,663,609	258,953	2,907,277	12,543,018	2,673,911	38,971	49,525
高 槻 市	111,409,585	646,275	9,010,822	54,242,070	12,039,499	83,122	656,259
貝 塚 市	31,736,504	271,802	3,290,702	15,051,844	3,575,863	33,583	279,855
守 口 市	64,805,280	396,453	5,203,753	33,776,874	3,641,928	20,133	28,553
枚 方 市	134,001,944	644,453	12,337,630	67,122,891	11,380,353	469,249	192,310
茨 木 市	86,417,051	521,412	6,422,112	41,994,698	6,760,880	90,390	373,191
八 尾 市	98,630,071	521,128	6,143,618	53,104,986	8,220,257	197,643	184,832
泉 佐 野 市	73,985,201	276,245	31,283,902	16,737,251	7,336,160	73,429	240,245
富 田 林 市	40,820,684	332,419	3,520,838	19,154,284	4,391,641	26,706	172,245
寝 屋 川 市	88,253,063	482,863	7,294,909	45,571,327	10,196,910	23,002	197,223
河 内 長 野 市	33,448,949	304,439	3,454,994	15,686,820	3,032,004	41,073	448,306
松 原 市	44,545,092	338,844	4,286,687	22,974,080	2,663,512	197,632	80,150
和 東 市	44,792,570	323,275	4,504,211	19,588,028	2,758,953	15,307	33,589
大 泉 市	64,007,837	401,921	7,350,699	29,163,944	4,926,013	60,018	464,649
箕 面 市	61,305,531	443,969	6,929,694	20,277,622	4,326,160	59,095	133,095
柏 原 市	23,577,793	228,810	2,515,135	10,879,495	2,047,924	37,973	87,308
羽 曳 野 市	38,879,538	247,717	3,292,665	20,739,595	2,663,569	30,003	131,755
門 真 市	51,393,556	397,606	3,414,731	29,658,838	3,296,406	172,425	27,196
摂 津 市	32,945,702	302,305	3,212,287	15,023,246	2,229,962	47,719	118,798
高 石 市	22,951,618	250,945	2,047,484	9,518,166	1,724,495	23,761	20,090
藤 井 寺 市	24,951,081	204,172	2,308,618	11,563,898	1,980,791	27,102	36,556
大 阪 市	199,148,850	782,714	18,364,402	104,513,675	13,099,480	230,527	136,899
泉 南 市	23,528,628	215,956	2,234,406	10,881,997	1,819,539	13,400	277,767
四 條 畷 市	20,345,059	185,007	2,108,938	9,158,265	1,769,766	74,501	43,544
交 野 市	23,465,363	254,499	2,202,461	10,252,848	2,157,627	15,987	69,941
大 阪 市	18,851,015	209,199	2,196,531	8,698,096	1,493,394	22,351	64,237
阪 南 市	19,034,121	203,618	1,915,256	8,181,813	1,872,027	40,189	111,511
島 本 町	11,513,027	124,962	1,439,786	4,617,867	998,286	-	69,782
豊 能 町	6,612,027	115,218	1,146,003	1,907,828	862,357	4,065	110,251
能 勢 町	4,739,589	89,406	885,542	1,235,778	696,900	10,275	133,914
忠 岡 町	6,503,606	99,224	717,530	2,344,404	760,422	13,192	19,019
熊 取 町	12,538,224	122,788	1,759,269	5,061,940	1,262,423	578	64,280
田 尻 町	10,044,012	80,090	6,189,633	1,250,817	339,560	2,257	60,618
岬 町	9,102,821	105,730	2,413,700	2,367,231	603,904	2,880	57,616
太 子 町	4,903,661	97,914	674,208	1,739,414	353,471	-	74,229
河 南 町	5,900,486	106,380	858,892	1,857,352	467,058	191	69,728
千 早 赤 阪 村	3,543,853	63,968	1,187,858	771,711	333,021	-	55,417

會計決算額(続)

出							前年度繰上金
商工費	土木費	消防費	教育費	災害復旧費	公債費	諸支出金	
141,142,855	419,881,851	108,930,340	349,450,838	681,504	492,173,796	11,550,823	-
117,237,038	391,626,659	108,500,593	366,452,219	999,486	475,604,908	42,986,557	-
120,996,320	405,820,984	110,992,203	383,714,779	679,935	480,611,867	7,747,610	-
106,879,856	389,037,443	109,164,934	347,999,176	387,086	474,102,003	6,448,068	-
103,256,852	429,614,906	110,584,676	522,539,958	1,100,724	456,468,194	6,603,065	-
88,227,055	191,122,390	37,398,404	247,074,233	-	263,749,003	4,627,557	-
2,806,451	41,161,241	10,903,494	44,342,908	12,538	21,007,139	1,153,988	-
801,413	29,268,063	8,267,892	28,943,633	104,890	18,224,529	820	-
943,307	39,061,346	14,522,831	44,969,155	10,554	36,084,879	-	-
3,100,497	31,489,787	10,389,836	27,444,383	55,303	27,580,102	-	-
1,347,762	17,252,586	7,535,708	25,011,883	563,323	18,361,369	43,993	-
3,975,133	60,140,368	14,509,338	81,793,364	195,948	47,818,049	26,521	-
2,055,234	20,119,125	7,057,173	22,960,399	158,168	23,643,124	750,186	-
88,227,055	191,122,390	37,398,404	247,074,233	-	263,749,003	4,627,557	-
3,484,627	48,587,513	10,261,644	67,898,061	106,477	34,344,839	26,521	-
504,668	6,456,109	1,727,419	7,440,085	120,374	8,488,917	-	-
321,300	10,742,154	4,316,622	13,979,792	-	10,990,173	-	-
258,247	2,457,503	1,299,609	4,541,557	-	3,414,308	-	-
600,884	14,175,369	3,550,252	16,720,345	-	5,081,274	-	-
75,808	3,234,691	1,570,086	2,283,423	-	3,027,946	-	-
632,259	10,619,030	3,337,209	11,822,315	-	7,366,092	954,633	-
256,361	2,338,387	1,173,138	3,143,430	-	2,321,539	-	-
74,642	3,931,106	1,975,432	10,325,140	-	5,431,266	-	-
282,930	11,979,143	4,746,954	13,018,147	10,154	11,817,730	-	-
1,047,780	11,637,651	2,467,039	10,241,283	-	4,860,615	-	-
658,256	8,361,853	2,610,827	9,348,559	9,102	9,269,010	-	-
869,659	4,994,124	1,203,975	3,906,736	1,581	6,627,462	434,432	-
149,787	2,816,721	1,542,579	6,108,220	177,455	2,427,789	-	-
181,780	8,445,294	3,270,279	6,225,944	-	6,363,532	-	-
230,675	2,527,480	1,237,738	3,195,146	142,507	3,147,767	-	-
309,892	5,029,542	1,123,634	3,236,811	28,919	4,275,389	-	-
148,869	6,502,084	1,288,719	6,129,942	-	3,499,593	-	-
337,538	4,366,190	1,541,139	8,851,738	84,069	6,459,919	-	-
148,869	15,195,878	1,684,193	9,257,027	79,126	2,769,983	820	-
98,310	2,692,462	916,130	2,006,710	46,201	2,021,335	-	-
181,858	2,891,854	1,276,462	3,266,710	7,972	4,149,378	-	-
152,289	4,577,497	1,769,589	3,687,968	-	4,239,011	-	-
502,194	3,813,274	1,156,819	3,620,350	-	2,719,393	199,355	-
54,236	3,383,115	785,084	2,028,026	-	3,116,216	-	-
96,800	1,725,545	979,482	4,718,152	2,824	1,307,141	-	-
2,343,931	20,435,472	6,862,879	16,089,114	-	16,289,757	-	-
80,160	1,326,266	883,378	3,127,128	10,412	2,658,219	-	-
40,348	1,382,711	672,763	3,132,623	400	1,776,193	-	-
62,449	2,243,511	799,095	2,449,391	-	2,957,554	-	-
45,709	1,208,097	756,089	2,482,414	-	1,674,898	-	-
106,531	1,485,188	735,497	2,781,218	-	1,601,273	-	-
23,334	915,917	392,175	1,938,615	12,538	979,765	-	-
25,423	438,235	649,054	771,763	3,661	578,169	-	-
47,574	434,293	318,414	393,494	22,103	471,896	-	-
22,924	568,859	351,385	732,116	5,402	869,129	-	-
44,299	1,195,034	642,266	1,288,103	15,885	1,081,359	-	-
13,723	727,493	299,433	655,802	-	108,832	315,754	-
179,833	1,596,524	392,067	617,897	9,916	755,523	-	-
58,880	418,795	230,333	643,736	64,698	503,990	43,993	-
137,923	412,929	248,721	1,085,914	89,177	566,221	-	-
136,238	221,623	140,670	274,780	49,771	308,796	-	-

15-10

府市町村、種類別公有財産保有高

1) 用地面積である。

市町村	総面積	行政財産										普通財産 面積
		総面積	本庁舎	その他の行政機関		公用財産				山林	その他	
				警察 消防施設	その他	学校	公営住宅	公園	その他			
平成25年度	168,593,041	151,992,611	603,971	836,855	2,586,799	29,377,989	18,995,935	38,330,034	32,490,813	1,266,532	27,503,683	16,600,430
26	170,547,249	152,879,818	597,320	835,445	2,598,720	29,349,511	18,922,628	39,408,443	32,245,394	1,410,376	27,511,981	17,667,431
27	171,628,449	152,350,164	586,276	866,923	2,865,112	29,136,996	18,803,429	40,272,741	31,073,602	1,410,376	27,334,709	19,278,285
28	172,545,205	153,389,725	605,155	879,056	3,227,091	29,256,053	18,755,243	40,861,356	30,890,212	1,410,376	27,505,183	19,155,480
平成29年度	172,322,798	153,622,317	602,362	915,221	2,518,949	29,133,103	18,800,810	41,270,999	30,983,800	1,697,690	27,699,383	18,700,481
大阪府	69,112,542	62,526,974	60,868	514,208	275,200	5,570,906	10,123,272	9,341,078	10,899,780	28,383	25,713,279	6,585,568
大阪地域	30,016,174	24,834,113	13,086	146,177	614,474	5,034,757	6,201,194	7,224,024	5,600,401	-	-	5,182,061
三島地域	11,326,886	10,886,687	57,401	48,426	324,872	3,359,136	167,837	4,682,395	2,026,244	101,581	118,795	440,199
豊能地域	11,824,743	9,530,665	38,105	32,865	824,542	1,909,581	180,908	3,996,708	1,185,178	1,115,025	247,753	2,294,078
北河内地域	8,641,234	8,145,886	69,451	13,652	130,172	3,516,818	179,768	2,480,998	1,708,455	46,572	-	495,348
中河内地域	5,208,656	4,718,959	78,038	21,512	120,443	2,028,110	455,873	1,268,813	746,170	-	-	489,697
南河内地域	8,630,662	7,885,717	100,883	27,465	75,857	2,055,912	138,223	2,769,247	2,331,725	379,900	6,505	744,945
泉北地域	15,929,455	15,234,561	82,866	95,698	124,024	3,790,412	887,242	7,760,764	2,493,555	-	-	694,894
泉南地域	11,632,446	9,858,755	101,664	15,218	29,365	1,867,471	466,493	1,746,972	3,992,292	26,229	1,613,051	1,773,691
大阪市	30,016,174	24,834,113	13,086	146,177	614,474	5,034,757	6,201,194	7,224,024	5,600,401	-	-	5,182,061
堺市	11,618,478	11,154,237	32,781	65,667	102,222	2,863,036	599,476	5,893,656	1,597,399	-	-	464,241
岸和田市	3,303,813	3,037,554	6,926	5,044	18,710	542,367	108,869	523,853	1,452,941	26,229	352,615	266,259
豊中市	2,935,981	2,767,328	16,886	13,860	175,334	1,077,469	113,672	1,160,415	209,692	-	-	168,653
池田市	1,881,577	1,523,531	6,112	3,838	32,962	228,661	23,975	1,105,484	122,499	-	-	358,046
吹田市	3,483,279	3,329,096	16,743	13,626	55,072	952,435	77,501	1,770,334	443,385	-	-	154,183
泉大津市	518,725	470,479	7,079	4,760	20,539	134,655	26,359	187,818	89,269	-	-	48,246
高槻市	4,023,187	3,878,668	17,703	19,574	173,406	1,238,864	36,904	1,426,054	879,142	87,021	-	144,519
貝塚市	1,322,058	1,296,355	23,577	4,919	9,021	260,351	151,988	287,128	559,371	-	-	25,703
守口市	920,492	808,048	8,676	-	17,947	355,019	33,271	227,525	119,038	46,572	-	112,444
枚方市	3,103,589	3,024,441	7,769	5,679	18,758	1,335,459	2,335	1,045,925	608,516	-	-	79,148
茨木市	2,837,139	2,758,363	9,690	9,716	70,276	828,080	21,791	1,271,770	547,040	-	-	78,776
八尾市	1,706,620	1,639,658	8,526	7,510	99,778	777,228	182,760	315,580	248,276	-	-	66,962
泉佐野市	2,293,514	2,254,761	18,154	-	-	309,371	102,236	236,498	328,066	-	1,260,436	38,753
富田林市	1,497,306	1,458,163	7,410	5,256	10,310	468,957	47,372	578,442	340,416	-	-	39,143
寝屋川市	1,394,618	1,323,699	14,215	5,368	45,868	647,700	56,370	309,800	244,378	-	-	70,919
河内長野市	2,921,873	2,803,140	20,641	13,102	19,839	458,575	28,144	1,416,528	466,411	379,900	-	118,733
松原市	790,221	738,625	11,951	4,488	28,653	342,089	26,452	117,173	207,819	-	-	51,596
大東市	864,804	758,312	9,331	259	573	322,265	59,210	251,111	115,563	-	-	106,492
和泉市	3,041,580	3,015,588	13,633	21,102	-	615,182	246,256	1,482,546	636,869	-	-	25,992
箕面市	3,922,382	3,536,250	10,551	9,510	166,980	396,328	26,925	1,586,701	508,341	830,914	-	386,132
柏原市	647,773	581,408	7,624	471	1,338	262,476	-	163,432	146,067	-	-	66,365
羽曳野市	1,007,342	996,076	24,337	-	998	326,462	33,770	166,561	443,948	-	-	11,266
門真市	744,905	709,494	17,226	258	30,569	333,932	19,409	139,482	168,618	-	-	35,411
摂津市	623,732	574,763	7,063	3,088	26,118	247,312	16,962	158,862	115,358	-	-	48,969
高石市	606,617	466,241	18,979	3,050	1,263	140,391	7,264	188,838	106,456	-	-	140,376
藤井寺市	536,456	535,698	10,332	-	10,523	151,406	2,485	90,801	270,151	-	-	758
東大阪市	2,854,263	2,497,893	61,888	13,531	19,327	988,406	273,113	789,801	351,827	-	-	356,370
泉南市	906,873	862,663	10,017	793	-	276,345	30,055	226,849	318,604	-	-	44,210
四條畷市	756,145	670,952	9,623	-	15,525	208,504	3,274	301,222	132,804	-	-	85,193
交野市	856,681	850,940	2,611	2,088	932	313,939	5,899	205,933	319,538	-	-	5,741
大阪狭山市	669,569	630,303	10,030	1,216	3,201	165,951	-	261,209	188,696	-	-	39,266
阪南市	1,210,450	1,166,110	22,187	3,293	-	245,883	-	279,392	615,355	-	-	44,340
島本町	359,549	345,797	6,202	2,422	-	92,445	14,679	55,375	41,319	14,560	118,795	13,752
豊能町	1,641,512	911,980	1,799	4,072	2,646	112,785	4,398	144,108	142,503	284,111	215,558	729,532
能勢町	1,443,291	791,576	2,757	1,585	446,620	94,338	11,938	-	202,143	-	32,195	651,715
忠岡町	144,055	128,016	10,394	1,119	-	37,148	7,887	7,906	63,562	-	-	16,039
熊取町	2,002,546	763,924	13,733	-	-	139,558	11,892	193,252	405,489	-	-	1,238,622
田尻町	186,771	185,716	1,538	695	1,634	19,782	7,032	-	155,035	-	-	1,055
岬町	406,421	291,672	5,532	474	-	73,814	54,421	-	157,431	-	-	114,749
太子町	199,827	175,755	8,099	-	-	37,992	-	44,337	85,327	-	-	24,072
河南町	890,863	438,180	5,267	2,120	2,333	81,103	-	84,736	262,621	-	-	452,683
千早赤阪村	117,205	109,777	2,816	1,283	-	23,377	-	9,460	66,336	-	6,505	7,428

資料 大阪府総務部市町村課、大阪府財務部財産活用課

15-11 都道府県別普通会計決算額

1) 都道府県分のみで、政令都市・市町村は含まない。

都道府県	歳入	うち	うち	うち	歳出	うち	うち	うち	うち	うち	うち	うち
		地方税	地方譲与税 地方交付税	国 支 出 庫 金		民生費	農 業 水 産 業 費	林 業 商 工 費	土 木 費	警 察 費	教 育 費	公 債 費
百万円												
平成24年度	50,937,229	16,116,742	11,148,062	6,583,116	49,481,842	7,302,388	2,328,369	4,304,034	5,304,693	3,188,264	10,862,666	7,002,324
25	51,572,618	16,809,190	10,985,714	7,342,426	50,053,180	7,521,816	2,614,580	4,088,633	5,643,727	3,096,514	10,598,294	7,149,837
26	51,694,957	17,794,000	11,413,394	6,396,133	50,215,443	7,601,812	2,446,873	3,737,958	5,528,571	3,197,122	10,916,942	7,485,947
27	52,049,884	20,142,594	11,103,542	6,264,362	50,731,239	8,074,296	2,277,042	3,648,406	5,232,381	3,231,194	11,022,055	7,211,942
平成28年度	51,623,090	20,251,648	10,974,831	6,452,535	50,210,307	8,554,785	2,265,964	3,472,931	5,557,305	3,260,877	11,104,920	6,915,923
北海道	2,434,887	673,444	745,851	364,479	2,425,590	362,179	247,284	126,727	284,775	126,678	528,394	407,011
青森県	694,218	163,275	247,681	105,965	674,093	101,373	56,463	41,779	77,207	29,514	143,059	119,301
岩手県	1,129,942	153,981	331,329	208,325	1,011,193	99,020	61,509	129,655	166,656	27,187	154,016	123,391
宮城県	1,383,491	331,181	270,933	317,294	1,262,330	145,388	91,531	112,184	148,028	50,775	217,168	111,474
秋田県	605,089	111,599	214,580	70,960	595,908	80,045	56,964	79,674	63,543	25,181	111,120	101,310
山形県	580,851	126,638	201,493	67,549	572,014	75,112	45,077	54,946	63,434	26,490	119,049	91,013
福島県	2,096,640	265,779	303,264	677,544	2,003,899	839,169	100,680	138,454	233,980	43,440	223,265	112,209
茨城県	1,087,054	394,527	242,757	137,008	1,062,035	172,453	48,822	84,036	128,991	61,609	274,289	144,497
栃木県	763,339	279,019	153,228	93,670	753,101	113,705	32,881	77,453	73,581	45,049	180,910	103,526
群馬県	736,096	281,001	157,374	85,608	725,832	122,779	31,666	53,706	91,471	42,370	181,128	105,592
埼玉県	1,722,076	864,865	309,605	169,897	1,712,177	339,428	20,087	17,335	115,515	139,418	525,656	271,542
千葉県	1,659,526	788,576	264,474	174,357	1,633,756	269,624	41,972	156,934	110,778	140,763	461,172	203,789
東京都	7,122,485	5,317,961	235,549	349,072	6,743,871	1,113,685	22,226	373,375	909,428	623,196	1,027,999	476,023
神奈川県	2,032,744	1,250,485	223,194	174,263	2,013,095	396,032	23,018	20,517	101,353	191,900	600,621	304,035
新潟県	1,055,947	289,349	305,415	147,516	1,019,149	129,846	82,851	65,132	154,421	50,233	217,150	180,636
富山県	508,721	146,580	148,976	54,755	490,076	63,872	38,608	29,374	63,449	27,034	109,014	92,055
石川県	567,889	162,425	148,069	63,516	559,373	71,535	32,313	51,801	71,786	24,095	108,390	121,982
福井県	450,596	118,724	142,998	77,192	442,769	54,560	35,142	16,814	70,334	22,115	98,550	78,193
福山県	465,327	112,700	141,538	55,609	450,013	53,370	36,655	28,445	77,664	21,446	89,062	84,743
長野県	819,099	270,140	240,160	101,003	808,267	125,709	41,738	45,597	106,215	43,859	204,199	134,079
岐阜県	773,303	263,523	207,119	90,685	757,660	114,039	43,298	49,493	94,313	43,717	188,246	115,417
静岡県	1,152,622	541,660	214,769	128,212	1,137,270	182,502	46,994	17,673	112,609	76,579	306,981	191,829
愛知県	2,263,394	1,274,405	197,955	207,703	2,236,594	350,999	69,865	207,798	181,709	161,337	573,616	381,335
三重県	700,155	252,619	169,377	79,591	684,616	113,749	32,956	14,464	83,956	37,219	176,610	121,532
滋賀県	509,495	182,942	138,573	59,138	503,908	76,224	25,148	18,782	57,777	28,945	143,091	79,631
京都府	899,170	327,979	215,092	87,452	894,014	161,647	20,528	103,904	72,835	77,208	226,946	96,367
大阪府	2,776,964	1,299,188	409,817	254,183	2,758,169	513,647	14,709	289,751	220,404	261,674	678,231	392,693
兵庫県	1,962,884	707,741	386,981	180,193	1,922,360	299,991	91,914	213,850	173,110	135,876	446,858	302,520
奈良県	493,579	141,690	173,681	58,971	486,336	80,733	15,223	8,242	55,994	28,289	120,803	84,072
和歌山県	541,232	103,626	187,553	71,207	529,380	73,262	26,748	67,800	83,177	29,864	106,346	74,362
鳥取県	358,192	63,770	150,177	47,315	348,286	46,095	23,914	19,158	53,952	16,267	71,096	63,078
島根県	505,632	79,114	197,180	71,320	485,721	54,463	35,940	55,756	76,609	20,598	94,675	76,946
岡山県	685,820	243,243	198,315	69,908	677,670	108,127	77,143	10,149	58,918	46,004	177,672	102,733
広島県	923,348	381,288	230,722	103,642	911,114	156,828	29,687	38,517	80,635	61,837	238,050	160,142
山口県	640,431	175,865	196,750	79,374	631,771	89,015	32,446	49,625	79,177	37,367	145,105	113,019
徳島県	478,647	90,573	161,860	53,365	456,255	59,980	29,189	57,554	51,405	21,095	82,388	77,965
香川県	448,601	133,742	126,838	45,061	437,441	62,769	19,042	47,678	45,880	24,768	105,661	61,910
愛媛県	622,067	163,826	191,737	75,565	607,610	92,540	36,639	56,993	76,989	29,770	136,475	89,528
高知県	453,350	78,716	186,817	69,305	441,132	64,846	30,543	10,548	74,562	21,166	105,902	71,302
福岡県	1,693,270	641,666	355,528	202,827	1,657,790	330,911	55,282	124,401	164,007	122,316	408,216	223,114
佐賀県	435,430	98,579	160,257	56,932	425,523	62,747	31,325	34,455	49,492	21,920	95,780	64,595
長崎県	695,693	138,454	244,937	112,024	675,553	104,798	51,907	40,290	80,754	37,407	150,516	106,545
熊本県	1,018,938	194,972	315,666	210,534	984,425	209,166	58,249	98,472	72,971	37,362	169,075	120,505
大分県	572,602	133,638	194,421	88,291	555,037	80,072	44,029	42,265	83,995	25,283	120,798	89,118
宮崎県	565,437	120,545	204,200	79,742	550,873	87,233	50,660	32,579	65,609	26,044	112,049	87,739
鹿児島県	789,071	174,985	300,298	138,020	762,376	132,225	67,582	12,732	86,451	36,483	184,429	131,970
沖縄県	747,747	141,050	229,741	236,393	732,879	117,297	57,515	46,064	107,407	32,130	165,096	69,558

資料 総務省「地方財政統計年報」