

第 1 8 章
文 化

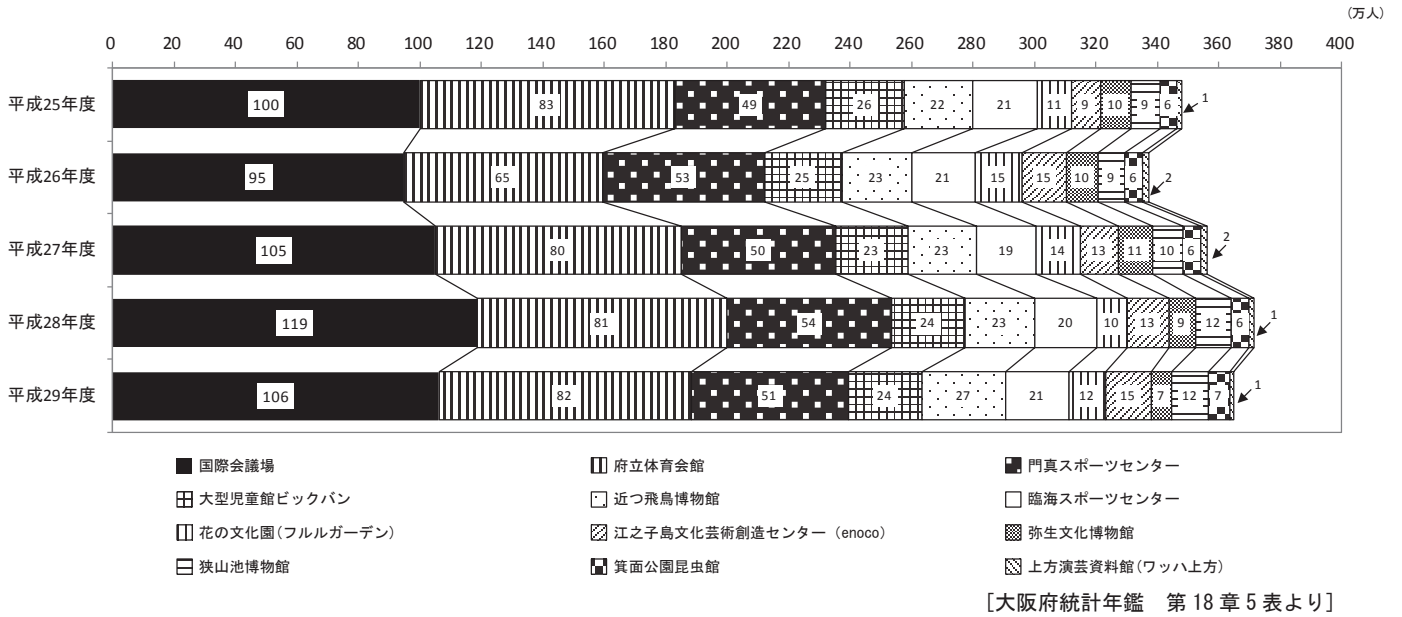
第18章 文 化

大阪府所管の主要文化施設等

利用者数は減少

平成29年度における大阪府所管主要文化施設等(12施設)の利用者数の合計は、364万9,368人で、前年度に比べ6万4,085人(前年度比1.7%)の減少となっています。

大阪府所管主要文化施設等の利用者数



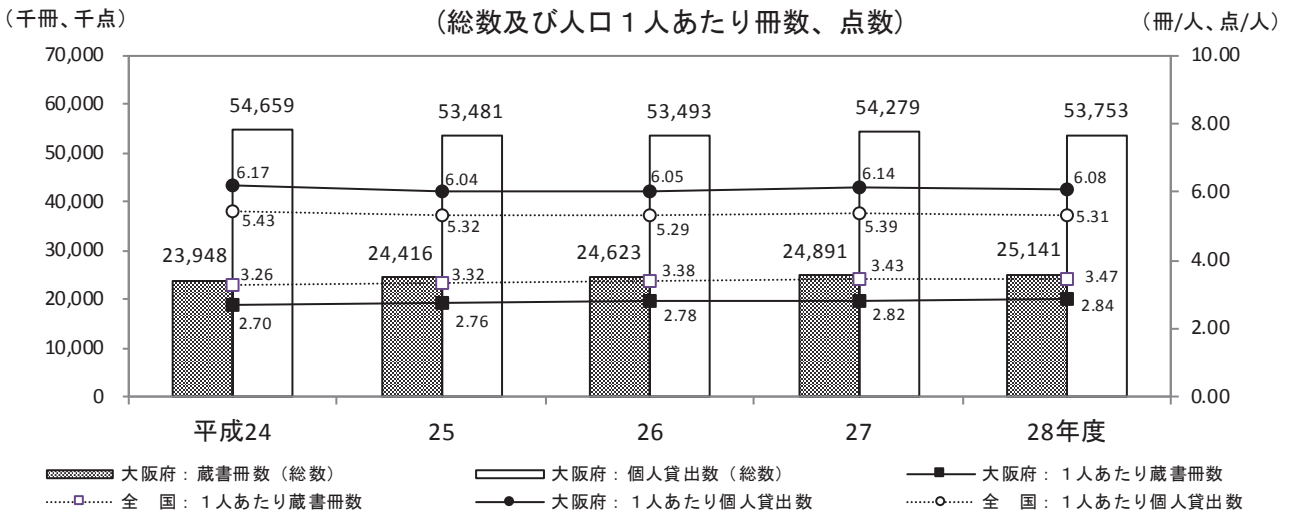
図書館の蔵書冊数と個人貸出数

人口1人あたりの個人貸出数は6.08点 全国を上回る

日本図書館協会によると、平成28年度末における大阪府内の図書館の蔵書冊数は2,514万1千冊、個人貸出数は5,375万3千点となっており、人口1人あたりの蔵書冊数は2.84冊、個人貸出数は6.08点となっています。

なお、全国の図書館の蔵書冊数は4億4,099万5千冊、個人貸出数は6億7,421万3千点で、国民1人あたりの蔵書冊数は3.47冊、個人貸出数は5.31点となっています。

図書館の蔵書冊数及び個人貸出数の推移

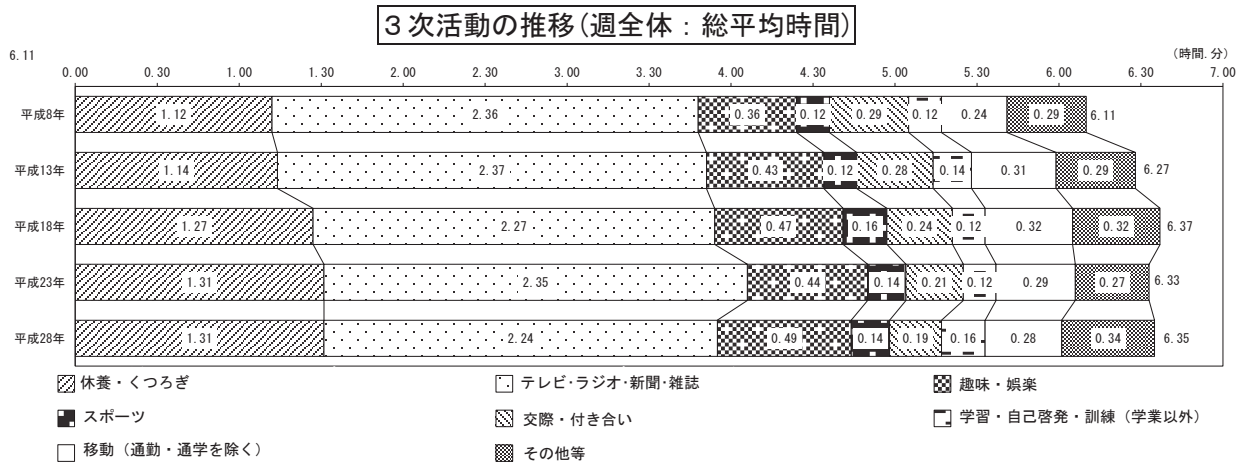


各人が自由に使える時間における活動(3次活動)

過去20年で、「休養・くつろぎ」、「趣味・娯楽」等の時間が増加

社会生活基本調査によると、平成28年における大阪府の週全体の3次活動の総平均時間の合計は、6時間35分でした。このうち、「テレビ・ラジオ・新聞・雑誌」の総平均時間が2時間24分と、3次活動全体の36.5%を占めています。

平成8年と比較すると、増加したものは「休養・くつろぎ」の総平均時間が平成28年には1時間31分(19分増)、「趣味・娯楽」の総平均時間が49分(13分増)等となっています。一方、減少したものは「テレビ・ラジオ・新聞・雑誌」の総平均時間が2時間24分(12分減)、「交際・つきあい」の総平均時間が、19分(10分減)となっています。



※「3次活動」・「1次活動(睡眠、食事など生理的に必要な活動)」及び「2次活動(仕事、家事など社会生活を営む上で義務的な性格の強い活動)」以外の各人が自由に使える時間における活動
 ※「その他等」・「ボランティア活動・社会参加活動」、「受診・療養」及び「その他」の合計

[大阪府統計年鑑 第18章8表より]

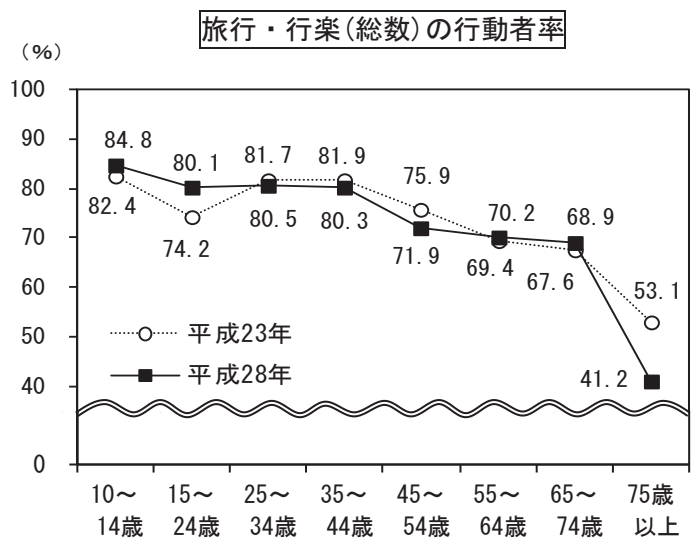
旅行・行楽に関する行動者数、行動者率

75歳以上区分の行動者率の低下が顕著

社会生活基本調査によると、平成28年において、過去1年間に旅行・行楽を行った行動者総数は約566万人で、行動者率は71.4%となっており、前回(平成23年)の調査と比較すると、行動者数は約18万人減少し、行動者率は2.1ポイント低下しました。

旅行・行楽の行動者率を年齢階級別に比較すると、75歳以上区分において、行動者率が41.2%(11.9ポイント減)と、他の年齢階級区分に比べ、大きく低下しています。

一方、15歳~24歳区分において、行動者率が80.1%(5.9ポイント上昇)と、他の年齢階級区分に比べ、大きく上昇しています。



[大阪府統計年鑑 第18章10表より]

公立図書館別蔵書・貸

1) 貸出図書冊数は各年度中のものであるが、他は各年度末現在である。大阪公共図書館に加入している公民館図書室等についても掲載した。
 2) 平成30年3月31日以降に設立されたものは含まれない。

図 書 館	蔵 書 冊 数			年間受入冊数	貸出図書冊数	貸出登録者数
	冊	うち一般用図書	うち児童用図書			
平成 27 年度	25,381,064	18,285,003	7,096,061	995,260	55,395,789	1,793,112
平成 28 年度	25,574,796	18,361,763	7,213,033	930,682	54,747,233	1,638,146
平成 29 年度	25,793,533	18,489,573	7,303,960	904,031	53,977,768	1,687,492
大阪府立中央	2,125,241	1,879,161	246,080	39,579	659,118	17,693
〃中之島	593,918	593,918	-	6,184	172,521	↑
大阪市立中央	2,309,666	1,984,403	325,263	56,141	2,783,834	74,873
〃北	68,658	44,893	23,765	3,848	355,893	6,295
〃都島	70,011	47,092	22,919	3,830	434,571	7,884
〃福島	74,064	49,503	24,561	3,994	371,027	7,212
〃此花	71,294	48,061	23,233	3,535	213,310	4,597
〃島之内	81,052	59,825	21,227	3,372	249,528	4,832
〃港	63,960	41,946	22,014	3,243	256,371	5,130
〃大正	64,113	41,577	22,536	3,922	155,468	3,594
〃天王	100,942	71,289	29,653	3,702	448,409	8,552
〃浪速	69,971	48,574	21,397	3,957	147,243	2,805
〃西淀川	106,289	73,505	32,784	4,955	490,426	9,748
〃淀川	71,708	45,870	25,838	3,420	360,962	6,890
〃淀川	103,724	70,962	32,762	4,249	466,115	8,474
〃東淀川	91,511	62,175	29,336	3,565	439,560	8,964
〃生野	67,493	43,552	23,941	3,188	217,695	4,396
〃旭	101,855	72,504	29,351	4,912	582,226	10,233
〃城東	87,028	55,411	31,617	4,614	664,920	12,698
〃鶴見	98,560	66,767	31,793	3,513	609,245	12,458
〃阿倍	101,367	69,104	32,263	4,668	623,332	12,299
〃住之江	70,760	42,956	27,804	3,473	293,349	5,483
〃住吉	102,761	69,290	33,471	5,117	711,785	13,841
〃東住吉	65,550	42,415	23,135	2,976	461,316	7,667
〃平野	94,413	64,819	29,594	3,923	493,139	9,687
〃西成	62,778	43,706	19,072	3,625	261,154	4,989
堺市立中央	568,857	424,893	143,964	9,798	845,756	301,088
〃堺市駅前分館	56,569	35,901	20,668	3,471	327,779	↑
〃中	161,717	116,002	45,715	4,537	303,693	↑
〃東百舌鳥分館	43,256	26,517	16,739	1,854	147,121	↑
〃東	204,342	157,998	46,344	4,921	333,124	↑
〃初芝分館	28,164	16,018	12,146	2,171	141,179	↑
〃西南	161,120	112,150	48,970	5,953	407,807	↑
〃南	222,974	161,591	61,383	7,081	491,986	↑
〃梅南分館	30,207	16,772	13,435	2,228	182,412	↑
〃美木多分館	30,863	17,840	13,023	2,493	157,533	↑
〃美北	173,596	121,170	52,426	5,388	585,691	↑
〃美原	191,511	134,318	57,193	4,895	351,935	↑
岸和田市立	306,195	218,516	87,679	8,567	313,155	12,182
〃山直	64,702	40,103	24,599	3,535	93,776	2,260
〃春木	73,678	47,083	26,595	3,100	169,330	4,399
〃旭	56,817	35,915	20,902	3,372	126,831	3,035
〃八木	41,427	26,639	14,788	3,911	116,586	1,002
〃桜台	39,275	19,390	19,885	3,435	117,269	1,257
豊中市立	228,557	133,033	95,524	11,107	628,137	28,833
〃岡内	62,378	34,672	27,706	5,780	176,485	8,793
〃千野	134,809	97,970	36,839	6,838	784,634	42,374
〃庄畑	295,970	252,141	43,829	6,447	534,791	21,924
〃庄内幸	11,355	9,362	1,993	1,328	35,262	2,681
〃東豊中	61,380	40,870	20,510	4,313	319,717	13,462
〃服部	59,895	37,865	22,030	5,008	341,992	13,738
〃高川	69,607	50,696	18,911	4,828	162,112	6,571
〃蜷池	60,330	40,070	20,260	5,166	218,722	10,884
池田市立	331,300	218,597	112,703	8,354	512,589	16,390
〃石橋	40,710	23,254	17,456	2,671	175,978	↑
吹田市立	294,201	213,505	80,696	6,559	345,534	7,332
〃千早	125,242	83,508	41,734	8,013	765,037	16,004
〃さんく	78,514	54,016	24,498	4,443	355,358	7,390
〃江坂	54,027	37,505	16,522	3,958	413,705	8,669
〃千里山・佐井寺	286,808	232,026	54,782	5,330	499,134	9,322
〃千里丘	69,410	47,221	22,189	4,420	477,544	8,580
〃山田	147,894	107,938	39,956	7,997	693,412	12,789
泉大津市立	242,904	170,586	72,318	6,194	225,735	8,115
高槻市立	709,872	445,631	264,241	15,117	981,745	90,855
〃小寺	305,204	221,622	83,582	9,723	475,966	↑
〃芝池	187,484	130,154	57,330	9,070	489,890	↑
〃阿武	178,763	120,749	58,014	8,190	441,819	↑
〃服部	189,427	125,354	64,073	10,168	822,552	↑
貝塚市	299,743	171,234	128,509	7,903	324,012	12,733
守口市生涯学習情報センター	168,976	132,876	36,100	6,442	217,170	62,470
枚方市立	619,476	444,078	175,398	25,551	1,393,506	63,336
〃香里ヶ	88,231	56,061	32,170	3,062	358,741	↑
〃楠葉	84,628	58,684	25,944	4,310	464,641	↑
〃菅原	100,759	73,108	27,651	3,508	341,598	↑

出 図 書 冊 数 等

ア) 岬町立淡輪公民館図書室については、有効登録者数が不明なため「…」で表示した。

図 書 館	蔵 書 冊 数			年間受入冊数	貸出図書冊数	貸出登録者数
	冊	うち一般用図書	うち児童用図書			
枚方市立蹠	93,634	65,607	28,027	3,755	269,862	人
〃 〃 御 殿	70,327	48,413	21,914	3,088	159,867	↑
〃 〃 牧 津	106,681	81,540	25,141	2,991	238,654	↑
〃 〃 津 田	97,315	72,759	24,556	2,908	215,778	↑
茨木市立中	897,852	622,659	275,193	28,696	1,695,983	62,786
〃 〃 中 央	96,774	63,872	32,902	6,905	483,813	↑
〃 〃 水 尾	96,317	67,435	28,882	8,107	670,931	↑
〃 〃 庄 栄	75,893	44,001	31,892	6,487	399,150	↑
〃 〃 穂 積	96,763	61,825	34,938	6,884	593,932	↑
八尾市立八	283,556	151,518	132,038	8,838	708,099	17,631
〃 〃 山 本	177,040	120,619	56,421	7,020	529,798	12,272
〃 〃 志 紀	145,526	89,079	56,447	6,452	378,958	9,851
〃 〃 龍 華	71,589	46,612	24,977	5,792	447,289	5,466
泉佐野市立中	421,252	300,714	120,538	5,694	352,547	31,647
富田林市立中	300,003	198,222	101,781	12,266	301,583	14,962
〃 〃 金 剛	↑	↑	↑	↑	414,450	↑
寝屋川市立中	530,625	330,317	200,308	30,214	1,093,535	26,326
〃 〃 東 前	↑	↑	↑	↑	↑	↑
〃 〃 寝屋川市駅前	↑	↑	↑	↑	↑	↑
河内長野市立	493,467	347,126	146,341	14,055	1,041,706	20,454
松原市民松	393,952	258,744	135,208	10,893	211,647	11,976
〃 〃 情報ライブラリー	↑	↑	↑	↑	75,442	↑
〃 〃 天 美	↑	↑	↑	↑	56,717	↑
〃 〃 天 三	↑	↑	↑	↑	35,987	↑
〃 〃 天 美	↑	↑	↑	↑	60,364	↑
〃 〃 恵 我	↑	↑	↑	↑	51,330	↑
和泉市立和	239,900	156,828	83,072	6,282	407,020	10,413
〃 〃 シティフ・ラサ	198,768	133,357	65,411	6,317	689,816	18,952
〃 〃 人権文化センターにじのとしょかん	55,367	29,221	26,146	2,693	48,338	2,114
〃 〃 南部リジョンセンター図書室	21,098	12,192	8,906	1,781	31,267	757
〃 〃 北部リジョンセンター図書室	38,381	25,480	12,901	4,323	166,190	3,544
箕面市立中	390,340	250,084	140,256	8,593	570,301	31,434
〃 〃 東 丘	118,893	80,562	38,331	4,256	269,524	↑
〃 〃 桜 ケ	32,924	21,016	11,908	1,729	106,429	↑
〃 〃 萱 野	113,407	77,932	35,475	3,635	210,663	↑
〃 〃 西 南	99,459	68,204	31,255	4,410	301,570	↑
〃 〃 小 野	42,225	24,197	18,028	3,878	245,359	↑
大東市立中	152,556	109,084	43,472	11,739	302,013	10,400
〃 〃 西 部	208,426	146,563	61,863	8,956	234,269	5,369
〃 〃 東 部	121,817	87,341	34,476	7,970	235,953	3,278
柏原市立柏	132,541	88,860	43,681	3,798	223,995	6,700
〃 〃 国 分	95,014	60,710	34,304	3,713	191,685	3,300
羽曳野市立中	251,561	165,755	85,806	5,481	389,357	70,212
〃 〃 陵 南 の	170,637	107,681	62,956	4,757	289,363	↑
〃 〃 羽 曳 が	31,581	19,988	11,593	990	72,454	↑
〃 〃 丹 比	30,259	16,335	13,924	775	33,324	↑
〃 〃 東 部	35,909	23,250	12,659	1,236	63,459	↑
〃 〃 古 市	14,821	6,890	7,931	821	29,270	↑
門 真 市 立	255,379	175,614	79,765	9,755	235,079	6,200
〃 〃 市民プラザ分館	↑	↑	↑	↑	102,288	2,588
撰 津 市 民	150,554	104,740	45,814	4,503	275,837	8,749
〃 〃 鳥飼図書センター	72,083	45,541	26,542	1,905	75,812	↑
高 石 市 立 本 館	217,903	151,283	66,620	6,094	235,021	59,916
〃 〃 分 館	43,999	22,383	21,616	1,390	35,795	1,035
藤 井 寺 市 立	156,501	106,234	50,267	5,778	295,009	7,284
東大阪市立花	379,325	260,080	119,245	14,669	711,273	13,066
〃 〃 永 和	241,901	150,761	91,140	20,929	859,460	17,430
〃 〃 四 条 立	129,642	84,670	44,972	11,344	421,347	9,893
泉 南 市	306,086	199,353	106,733	5,540	314,852	7,638
四條畷市立四	144,552	106,765	37,787	7,251	255,364	9,180
〃 〃 田 原	111,679	91,722	19,957	2,590	94,157	↑
交野市立倉	119,161	65,952	53,209	4,236	180,934	3,391
〃 〃 青年の家図書室	68,484	47,177	21,307	3,828	190,972	4,766
〃 〃 星田コミュニティセンター図書室	22,461	11,690	10,771	1,659	68,064	1,273
〃 〃 第1児童センター図書室	13,609	492	13,117	822	13,785	713
大 阪 狭 山 市 立	232,770	115,534	117,236	7,112	384,056	9,512
〃 〃 南 市	201,064	142,595	58,469	6,498	414,384	8,307
島 本 町 立	93,833	62,335	31,498	4,997	318,359	7,134
豊 能 町 立	140,941	100,805	40,136	3,821	205,203	7,865
能勢町生涯学習センター図書室	32,592	19,416	13,176	1,685	27,250	6,144
忠 岡 町	124,068	83,173	40,895	2,145	47,929	2,145
熊 取 町 立 熊 取	368,868	236,118	132,750	8,996	373,393	34,491
田 尻 町 公 民 館 図 書 室	12,243	5,219	7,024	342	13,208	2,781
ア) 岬町立淡輪公民館図書室	31,156	22,466	8,690	166	11,616	…
太 子 町 立 公 民 館 図 書 室	31,874	18,564	13,310	1,777	40,265	4,449
河 南 町 立 公 民 館 図 書 室	58,175	32,300	25,875	10,270	52,306	1,468
千早赤坂村くすのきホール図書室	26,369	17,519	8,850	738	12,711	468

18-2

市町村、系統別宗教法人数

1) 大阪府知事所轄の宗教法人数である。

(各年度末現在)

市 町 村	総 数	神 道 系	仏 教 系	キ リ ス ト 教 系	諸 教
法人					
平成24年度	5,946	999	3,368	293	1,286
25	5,940	999	3,369	294	1,278
26	5,930	996	3,370	295	1,269
27	5,925	996	3,369	296	1,264
28	5,919	994	3,364	300	1,261
平成29年度	5,906	993	3,359	299	1,255
大阪府地域	2,047	288	1,144	104	511
三島地域	578	152	324	37	65
豊能地域	391	62	244	28	57
北河内地域	580	116	332	32	100
中河内地域	708	132	372	22	182
南河内地域	451	83	236	17	115
泉北地域	720	78	447	43	152
泉南地域	431	82	260	16	73
大阪府市	2,047	288	1,144	104	511
堺市	502	49	317	33	103
岸和田市	146	29	77	3	37
豊中市	138	20	78	15	25
池田市	82	12	50	9	11
吹田市	121	21	60	17	23
泉州大津市	45	7	22	2	14
高槻市	211	54	124	12	21
貝塚市	65	9	47	1	8
守口市	86	14	51	1	20
枚方市	167	28	100	10	29
茨木市	186	60	102	8	16
八尾市	220	44	130	6	40
泉佐野市	69	18	39	3	9
富田野市	72	9	45	3	15
寝屋川市	96	21	58	6	11
河内長野市	65	17	33	3	12
松原市	85	13	50	3	19
大東市	82	22	38	4	18
和泉市	139	16	88	5	30
箕面市	80	15	50	3	12
柏原市	78	19	37	2	20
羽曳野市	87	15	40	3	29
門真市	57	12	37	2	6
摂津市	34	7	23	-	4
高石市	22	4	13	2	3
藤井寺市	56	15	30	3	8
東大阪市	410	69	205	14	122
泉南市	54	9	37	1	7
四條畷市	43	8	21	3	11
交野市	49	11	27	6	5
大阪狭山市	19	3	5	2	9
南狭山市	37	10	20	4	3
島本町	26	10	15	-	1
豊能町	24	5	17	-	2
能勢町	67	10	49	1	7
忠岡町	12	2	7	1	2
熊取町	20	1	15	1	3
田尻町	8	2	4	-	2
岬町	32	4	21	3	4
太子町	18	2	10	-	6
河内南町	32	3	18	-	11
千早赤阪村	17	6	5	-	6

18-3 市町村別社会教育施設の設置数

1) 公立の施設数である。

2) 教育委員会所管外の施設については含まれていない場合がある。

(各年4月1日現在)

市 町 村	社会教育施設				市 町 村	社会教育施設			
	総 数	公 民 館	図 書 館	そ の 他		総 数	公 民 館	図 書 館	そ の 他
	所								
平成 26 年	519	262	143	114	河内長野市	11	8	1	2
27	518	258	135	125	松原市	13	5	6	2
28	517	258	135	124	大東市	11	1	3	7
29	511	245	136	130	和泉市	9	-	4	5
平成 30 年	469	196	146	127	箕面市	11	-	6	5
					柏原市	5	3	2	-
大阪市地域	28	-	24	4	羽曳野市	9	1	6	2
三島地域	124	81	22	21	門真市	7	1	2	4
豊能地域	43	7	19	17	摂津市	7	5	2	-
北河内地域	52	4	19	29					
中河内地域	58	34	11	13	高石市	10	6	2	2
南河内地域	53	23	20	10	藤井寺市	3	1	1	1
泉北地域	50	15	20	15	東大阪市	41	31	5	5
泉南地域	61	32	11	18	泉南市	7	4	1	2
					四條畷市	4	1	2	1
大阪市	28	-	24	4					
堺市	24	6	12	6	交野市	3	-	1	2
岸和田市	27	16	6	5	大阪狭山市	4	1	1	2
豊中市	18	4	9	5	阪南市	4	3	1	-
池田市	9	1	2	6					
					島本町	4	-	1	3
吹田市	44	30	9	5	豊能町	3	2	1	-
泉大津市	4	2	1	1	能勢町	2	-	1	1
高槻市	27	13	5	9	忠岡町	3	1	1	1
貝塚市	6	3	1	2	熊取町	5	1	1	3
守口市	1	-	-	1					
					田尻町	1	1	-	-
枚方市	19	-	8	11	岬町	2	1	-	1
茨木市	42	33	5	4	太子町	1	1	-	-
八尾市	12	-	4	8	河南町	4	2	2	-
泉佐野市	9	3	1	5	千早赤阪村	-	-	-	-
富田林市	8	4	3	1					
寝屋川市	7	1	3	3	大阪府	6	-	2	4

資料 大阪府教育庁市町村教育室地域教育振興課

18-4

市町村別興行場数

1) 興行場法に基づく許可施設数である。

(各年度末現在)

市町村	総数	映画館	スポーツ施設	その他	市町村	総数	映画館	スポーツ施設	その他
	所								
平成25年度	198	59	12	127	寝屋川市	2	-	-	2
26	197	58	13	126	河内長野市	2	-	-	2
27	208	61	13	134	松原市	-	-	-	-
28	215	62	13	140	大東市	-	-	-	-
					和泉市	2	-	-	2
平成29年度	208	62	13	133	箕面市	3	1	-	2
大阪市地域	135	38	10	87	柏原市	1	-	-	1
三島地域	9	3	-	6	羽曳野市	1	-	-	1
豊能地域	9	1	-	8	門真市	1	-	-	1
北河内地域	11	5	-	6	摂津市	-	-	-	-
中河内地域	9	2	2	5					
南河内地域	7	-	-	7	高石市	1	-	-	1
泉北地域	18	11	-	7	藤井寺市	-	-	-	-
泉南地域	10	2	1	7	東大阪市	4	1	1	2
					泉南市	1	1	-	-
大阪市	135	38	10	87	四條畷市	1	1	-	-
大塚市	15	11	-	4					
岸和田市	4	1	1	2	交野市	-	-	-	-
豊中市	5	-	-	5	大阪狭山市	2	-	-	2
池田市	1	-	-	1	阪南市	-	-	-	-
吹田市	4	1	-	3	島本町	-	-	-	-
泉大津市	-	-	-	-	豊能町	-	-	-	-
高槻市	4	1	-	3	能勢町	-	-	-	-
貝塚市	1	-	-	1	忠岡町	-	-	-	-
守口市	1	1	-	-	熊取町	-	-	-	-
枚方市	6	3	-	3	田尻町	-	-	-	-
茨木市	1	1	-	-	岬町	1	-	-	1
八尾市	4	1	1	2	太子町	-	-	-	-
泉佐野市	3	-	-	3	河内町	-	-	-	-
富田林市	2	-	-	2	千早赤阪村	-	-	-	-

資料 大阪府健康医療部環境衛生課

18-5

大阪府所管主要文化施設等の利用者数

ア) 近つ飛鳥風土記の丘を含む。

イ) 7階演芸ライブラリーの利用者数を計上。

年度	弥生文化博物館	ア) 近つ飛鳥博物館	狭山池博物館	イ) 上方演芸資料館 (ツッハヤカ)	江之子島文化芸術創造センター (enoco)	大型児童館ピックバン	花の文化園 (フルルガーデン)	箕面公園昆虫館	府立体育館	門スポーツセンター	真臨海スポーツセンター	国際会議場
平成25年度	101,525	220,258	93,495	14,542	91,509	257,146	110,659	55,258	830,768	489,663	213,970	999,687
26	100,504	226,932	89,331	20,195	146,971	251,373	150,437	56,596	646,308	526,528	208,752	948,593
27	109,543	225,355	99,442	19,566	126,153	233,698	141,347	58,484	802,733	501,402	194,541	1,049,631
28	87,523	230,295	118,147	14,888	133,875	236,186	99,723	56,093	813,396	536,197	200,424	1,186,706
平成29年度	69,805	272,514	117,798	14,096	145,331	239,613	121,672	68,924	819,174	512,918	205,058	1,062,465

資料 大阪府教育庁文化財保護課、大阪府都市整備部河川室河川整備課、大阪府府民文化部文化・スポーツ室文化課、大阪府福祉部子ども子育て支援課、大阪府環境農林水産部農政室推進課、大阪府都市整備部都市計画室公園課、大阪府教育庁教育振興室保健体育課、大阪府府民文化部都市魅力創造局企画・観光課

18-6

大阪市所管主要文化施設等の利用者数

ア) 千人未満を四捨五入している。平成27年7月31日をもって大阪市の所管外になったため平成27年度以降のデータは不明。
 イ) 無料入園者は含まない。
 ウ) 平成26年12月から平成27年3月の間と、平成28年2月から3月の間は、設備工事のため休館。
 エ) 平成28年2月は設備工事のため休館。

年 度	大阪市立科学館	ア) 海遊館	咲くやこの花館	イ) 天王寺動物園	長植居園	美術館	ウ) 東洋陶磁美術館	大阪歴史博物館	エ) 自然史館	大阪城天守閣
平成25年度	727,142	2,422,000	204,156	728,166	546,372	640,347	142,085	465,339	309,564	1,555,338
26	709,818	2,190,000	225,811	861,010	634,162	579,513	113,610	337,424	327,646	1,838,354
27	721,933	-	244,351	1,152,155	639,427	516,818	117,977	399,944	330,027	2,337,813
28	732,070	-	218,089	1,126,544	747,810	691,083	235,361	500,633	378,070	2,557,394
平成29年度	720,032	-	236,032	1,184,556	594,075	622,896	187,272	414,385	252,278	2,754,395

資料 大阪市都市計画局企画振興部統計調査担当、各施設

18-7

指定文化財種別件数

ア) 文化財保護法に基づき指定、または記録選択されたものをいう。
 イ) 平成8年の文化財保護法の改正で導入された建造物に係る登録制度で登録したものをいう。
 ウ) 大阪府文化財保護条例に基づき指定、または記録されたものをいう。
 エ) 大阪府古文化財記念物等保存顕彰規則に基づき指定されたものをいう。

(平成30年9月1日現在)

ア) 国指定文化財		府指定文化財	
種 類	件 数	種 類	件 数
総 数	793	総 数	492
有形文化財	676	ウ) 条例指定	468
国 宝	61	有形文化財	269
建造物	5	建造物	66
絵 画	9	絵 画	18
彫 刻	5	彫 刻	71
工 芸 品	22	工 芸 品	43
書跡・典籍・古文書	17	書跡・典籍・古文書	9
考古資料	3	考古資料	57
重要文化財	615	歴史資料	5
建造物	95	無形文化財	4
絵 画	116	民俗文化財(有形)	10
彫 刻	103	民俗文化財(無形)	7
工 芸 品	154	民俗文化財(選択)	24
書跡・典籍・古文書	115	史 跡	68
考古資料	30	名 勝	7
歴史資料	2	天 然 記 念 物	79
無形文化財	11	イ) 国登録文化財	
重要無形文化財	5	種 類	件 数
記録選択	6	総 数	715
民俗文化財	12	建造物	709
重要有形民俗文化財	4	美術工芸(考古)	1
重要無形民俗文化財	2	記念物	5
記録選択	6	エ) 規則指定	24
		重要美術品	5
		史跡・名勝	1
		史 跡	15
		名 勝	3

資料 大阪府教育庁文化財保護課

余暇活動の総平均時間

年齢階級, 日曜	3次活動 時間. 分	移動(通勤・通学を除く)	テレビ・ラジオ・新聞・雑誌	休養・くつろぎ	学習・自習(字業以外)	趣味・娯楽	スポーツ	ボランティア活動・社会参加活動	交際・付き合い	受診・療養	その他
女 平 日	5.46	0.24	2.12	1.21	0.14	0.33	0.08	0.06	0.18	0.08	0.21
10～14歳	5.32	0.15	1.01	1.35	1.07	0.37	0.36	0.01	0.05	0.02	0.13
15～24歳	5.02	0.18	0.43	1.36	0.31	0.57	0.08	0.03	0.25	0.04	0.18
25～34歳	4.52	0.34	0.44	1.18	0.26	0.44	0.02	0.02	0.19	0.12	0.31
35～44歳	4.14	0.20	1.40	1.13	0.03	0.18	0.03	0.03	0.14	0.04	0.16
45～54歳	4.32	0.18	1.41	1.12	0.04	0.24	0.06	0.03	0.10	0.08	0.26
55～64歳	5.59	0.34	2.26	1.00	0.13	0.32	0.06	0.19	0.27	0.06	0.16
65～74歳	7.25	0.28	3.42	1.16	0.05	0.35	0.16	0.10	0.17	0.13	0.22
75歳以上	8.14	0.21	4.17	1.49	0.07	0.31	0.08	0.02	0.22	0.13	0.23
土 曜 日	7.19	0.39	2.24	1.46	0.14	0.57	0.12	0.06	0.29	0.09	0.25
10～14歳	9.23	0.33	1.26	2.04	0.33	1.47	1.11	0.09	0.52	0.00	0.46
15～24歳	7.00	0.41	0.54	2.12	0.37	1.24	0.08	0.03	0.31	0.04	0.27
25～34歳	6.56	0.48	1.17	1.57	0.16	1.26	0.01	0.06	0.48	0.05	0.11
35～44歳	6.30	0.47	1.34	1.42	0.07	0.59	0.06	0.11	0.33	0.08	0.24
45～54歳	7.09	0.46	2.12	1.40	0.14	0.58	0.12	0.04	0.31	0.04	0.30
55～64歳	7.32	0.50	3.09	1.25	0.09	0.36	0.14	0.05	0.24	0.15	0.25
65～74歳	7.42	0.29	3.30	1.31	0.06	0.50	0.16	0.06	0.16	0.08	0.29
75歳以上	7.46	0.15	4.07	1.56	0.08	0.15	0.08	0.03	0.16	0.20	0.18
日 曜 日	7.53	0.42	2.42	1.54	0.16	1.01	0.11	0.08	0.26	0.04	0.29
10～14歳	9.43	0.39	1.45	2.14	0.50	1.32	0.58	0.08	0.56	-	0.42
15～24歳	7.55	0.51	1.01	2.22	0.37	1.18	0.10	0.06	0.45	0.04	0.40
25～34歳	7.22	1.00	1.43	2.02	0.12	1.27	0.05	0.10	0.28	-	0.17
35～44歳	7.22	0.53	2.04	1.51	0.13	1.03	0.08	0.15	0.24	0.04	0.25
45～54歳	7.54	0.53	2.32	1.57	0.16	1.01	0.10	0.04	0.19	0.02	0.41
55～64歳	8.04	0.43	3.38	1.30	0.10	0.49	0.08	0.06	0.28	0.09	0.24
65～74歳	8.16	0.25	3.58	1.34	0.08	1.00	0.14	0.08	0.19	0.03	0.28
75歳以上	7.44	0.17	3.46	2.03	0.09	0.26	0.06	0.04	0.18	0.11	0.24

18-10 年齢階級別旅行・行楽の行動者率

1) 平成28年10月19日(水)前の1年間。

2) 行動者率：10歳以上人口に占める行動者（過去1年間に該当する種類の活動を行った人）数の割合（%）

年齢階級	10歳以上 推定人口	総数	行楽 (日帰り)	旅行（1泊2日以上）				
				総数	国		海外	
					総数	観光旅行	帰省・訪問 などの旅行	観光旅行
総数	千人	%						
総数	7,923	71.4	56.2	59.1	57.9	48.0	26.9	8.1
10～14歳	379	84.8	63.4	72.3	71.0	53.1	39.8	3.8
15～24歳	895	80.1	62.8	66.0	65.2	57.6	25.4	12.5
25～34歳	970	80.5	66.7	72.2	71.3	63.8	36.3	14.1
35～44歳	1,263	80.3	67.9	66.9	65.1	55.8	31.8	7.2
45～54歳	1,246	71.9	59.3	59.8	58.1	45.8	27.9	8.6
55～64歳	971	70.2	53.5	57.2	55.8	44.9	27.7	8.0
65～74歳	1,224	68.9	48.0	55.8	54.3	43.1	22.6	6.8
75歳以上	974	41.2	31.0	29.7	29.4	23.8	11.3	2.3
男	3,813	68.8	53.2	56.3	55.2	46.4	25.3	6.5
10～14歳	194	85.4	67.9	66.4	65.0	47.2	35.9	2.6
15～24歳	453	76.8	60.2	61.2	60.4	51.5	26.0	8.4
25～34歳	478	75.3	61.7	67.0	66.2	59.2	35.9	13.0
35～44歳	622	75.5	66.2	62.9	61.1	54.1	28.9	6.8
45～54歳	616	66.4	52.5	53.8	53.0	43.8	23.5	4.3
55～64歳	474	62.8	43.2	51.7	50.7	40.3	25.6	5.7
65～74歳	572	67.4	44.5	55.3	53.1	43.5	19.2	7.2
75歳以上	403	46.6	33.5	33.9	33.9	29.0	12.8	1.9
女	4,110	73.8	59.0	61.7	60.3	49.5	28.4	9.6
10～14歳	185	84.3	58.6	78.5	77.4	59.2	43.9	5.1
15～24歳	442	83.5	65.5	71.0	70.1	63.8	24.9	16.8
25～34歳	492	85.5	71.6	77.3	76.3	68.3	36.6	15.1
35～44歳	641	85.0	69.6	70.8	69.0	57.4	34.7	7.6
45～54歳	630	77.2	66.0	65.6	63.1	47.8	32.3	12.8
55～64歳	497	77.2	63.4	62.5	60.6	49.3	29.6	10.3
65～74歳	653	70.2	51.1	56.3	55.4	42.8	25.5	6.5
75歳以上	571	37.4	29.1	26.8	26.3	20.2	10.2	2.6

資料 総務省統計局「社会生活基本調査結果」

18-11 都道府県別文化施設数、宗教団体数、新聞発行数等

ア) 公立図書館についてのものである。(学校図書館は除く。)

イ) 絵画・彫刻・工芸品、書跡・古書・考古・歴史資料、建造物である。国宝の件数を含む。補遺(現在所有者不明なもの、戦後連合国側に提出したまま返還されないもの)を含む。重要文化財(建造物)「旧筑後川橋梁(筑後川昇開橋)」については、福岡県と佐賀県にまたがるため、両県それぞれで計上している。そのため、各都道府県の合計と総数は一致しない。

ウ) 日刊紙の発行部数である。

都道府県	ア) 図 書 館			イ) 国 宝・重 要 文 化 財 (平成31.1.1現在)	宗教団体数 (平成28年末現在)	新聞発行部数 (平成29.10月現在)	ウ) うち		スポーツ施設 (平成27.10.1現在)
	館 数 (平成29.4.1現在)	蔵 書 冊 数 (平成29.3.31現在)	個人貸出数 (平成28年度)				うち 朝 夕 刊 セ ッ ト	うち 朝刊のみ	
総 数	3,273	440,995	674,213	13,232	216,927	42,128	9,701	31,488	191,356
北海道	148	18,895	22,639	58	5,974	1,783	511	1,124	11,169
青森県	36	4,533	3,247	58	1,995	461	228	224	2,798
岩手県	48	5,499	4,404	80	1,896	376	0.1	375	3,366
宮城県	41	6,145	7,991	61	2,595	661	49	610	3,698
秋田県	50	4,033	2,299	41	2,214	355	0.0	354	2,501
山形県	37	4,003	3,894	100	3,591	389	0.0	389	2,368
福島県	61	6,978	6,112	99	5,390	661	0.0	651	4,636
茨城県	60	10,785	14,508	75	4,605	1,022	33	986	5,705
栃木県	54	8,191	10,950	159	3,397	709	11	695	4,267
群馬県	56	7,590	10,328	61	3,001	780	9	757	3,797
埼玉県	161	24,255	42,434	83	6,121	2,310	405	1,892	8,984
千葉県	146	20,137	31,665	75	7,668	2,011	477	1,517	7,239
東京都	390	49,390	112,668	2,804	8,490	4,427	1,696	2,473	11,247
神奈川県	81	17,974	36,963	348	5,068	2,823	1,014	1,760	8,410
新潟県	70	7,767	10,732	86	8,363	717	42	670	4,825
富山県	55	5,230	5,063	50	4,155	410	2	402	2,166
石川県	42	5,620	6,190	133	3,727	463	64	396	2,273
福井県	37	5,768	4,099	112	3,814	283	0.0	278	1,669
山梨県	51	5,212	4,282	109	3,069	312	1	310	2,192
長野県	115	10,548	11,565	188	5,053	816	40	772	5,348
岐阜県	70	8,299	10,859	157	6,815	688	50	632	3,911
静岡県	95	14,237	21,697	222	7,189	1,214	741	460	5,735
愛知県	98	22,343	45,367	334	11,165	2,382	464	1,864	8,980
三重県	48	6,406	8,408	188	4,590	626	50	558	2,934
滋賀県	49	9,860	10,539	823	5,603	481	59	421	2,205
京都府	66	7,161	13,938	2,187	6,794	916	394	503	3,126
大阪府	143	25,141	53,753	677	9,706	3,151	1,612	1,446	7,804
兵庫県	94	15,288	31,335	468	10,896	1,943	766	1,152	6,673
奈良県	31	5,437	6,800	1,327	5,309	571	242	326	2,095
和歌山県	25	3,300	3,017	393	3,150	376	61	267	1,819
鳥取県	30	3,740	2,809	55	1,717	227	0.0	226	1,560
島根県	38	3,623	2,998	98	2,972	280	-	280	1,804
岡山県	70	8,202	11,211	169	4,553	609	34	571	3,517
広島県	84	8,844	14,839	211	6,002	940	0.0	939	4,284
山口県	52	6,190	8,516	135	3,364	556	8	499	3,128
徳島県	28	3,997	3,307	48	2,656	273	32	240	1,583
香川県	29	4,207	5,506	121	2,425	344	0.0	342	1,771
愛媛県	45	5,100	6,321	159	3,357	434	0.0	432	2,688
高知県	39	3,064	2,666	90	3,137	210	109	100	1,600
福岡県	115	13,958	23,705	204	8,223	1,593	247	1,342	6,745
佐賀県	30	3,828	4,842	52	2,637	246	1	245	1,459
長崎県	38	5,900	6,310	70	2,871	392	0.0	392	2,570
熊本県	50	5,532	6,052	69	3,302	417	36	381	3,894
大分県	32	4,281	3,953	88	4,095	363	204	158	2,643
宮崎県	32	4,035	3,152	20	1,490	344	0.0	304	2,531
鹿児島県	64	5,622	5,551	38	2,236	399	0.0	398	3,737
沖縄県	39	4,842	4,729	34	487	355	8	347	1,902
補遺	-	-	-	16	-	-	-	-	-
海外	-	-	-	-	-	30	1	28	-

資料 公益社団法人日本図書館協会「日本の図書館 統計と名簿」、文化庁「文化財指定等の件数」「宗教年鑑」、一般社団法人日本新聞協会「日本新聞年鑑」、文部科学省「体育・スポーツ施設現況調査」