

大阪府観光客受入環境整備の推進に関する
宿泊実態調査報告書

平成 27 年 6 月

大阪府

— 目次 —

I. 調査の概要

1. 調査目的	1
2. 調査の方法	1

II. 調査結果

問1 宿泊施設名	2
問2 宿泊施設所在地	2
問3 宿泊施設タイプ	3
問4 客室数	4
問5 収容人数	6
問6 従業員数	8
問7 平均宿泊単価	10
問7 平成26年延べ利用客室数	12
問7 平成26年延べ宿泊者数	14
問7 宿泊単価別平成26年延べ利用客室数 宿泊単価別平成26年延べ宿泊者数	16

III. 集計表及び調査票

集計表	23
調査票	44

I. 調査の概要

1. 調査目的

大阪府では、近年、国内外からの観光客が大幅に増加している状況を踏まえ、大阪府内の宿泊施設の実態を把握し、今後の調査検討に活用することを目的に実施をした。

2. 調査の方法

(1) 調査対象、対象者

大阪観光局賛助会員のホテル・旅館の内、大阪府内の 147 施設

(2) 調査実施方法

大阪観光局より電子メールにて回答を依頼し、電子メールまたは FAX で回答を得た

(3) 調査期間

平成 27 年 6 月 9 日～平成 27 年 6 月 19 日

(5) 回収状況

発送数	147	備考
有効回答数	87	有効回答率 59.2%

(6) 集計上の注意

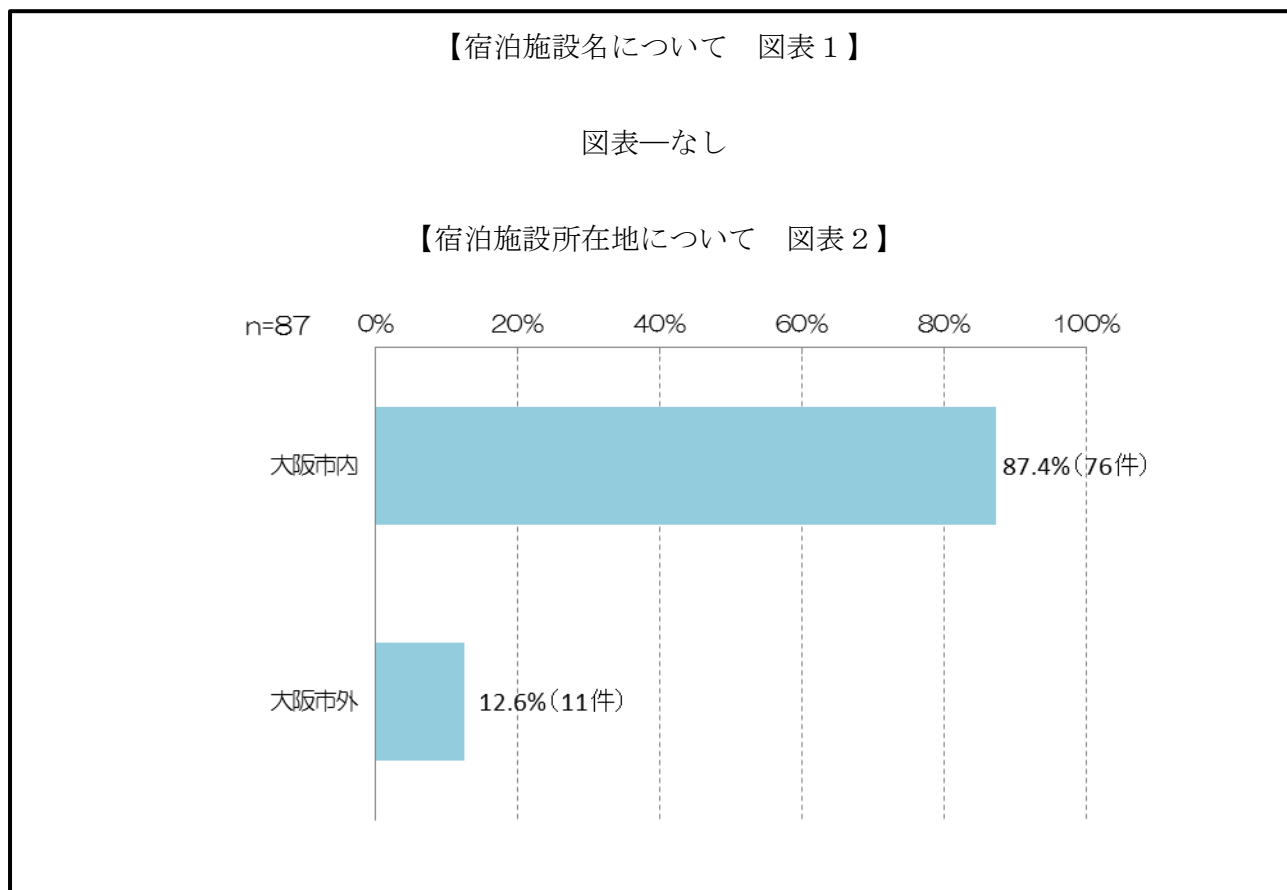
「n =」は、当該質問の回答者数を表しています。パーセントを算出する時の母数です。なお、集計に当たっては、小数点第 2 位を四捨五入し、小数第 1 位までの表示としているため、必ずしも 100%にならない場合もあります。

報告書において、回答数の極端に少ない選択肢 (n = 10 以下) については、詳細を述べていないものがあります。

Ⅱ. 調査の結果

問1 宿泊施設名について

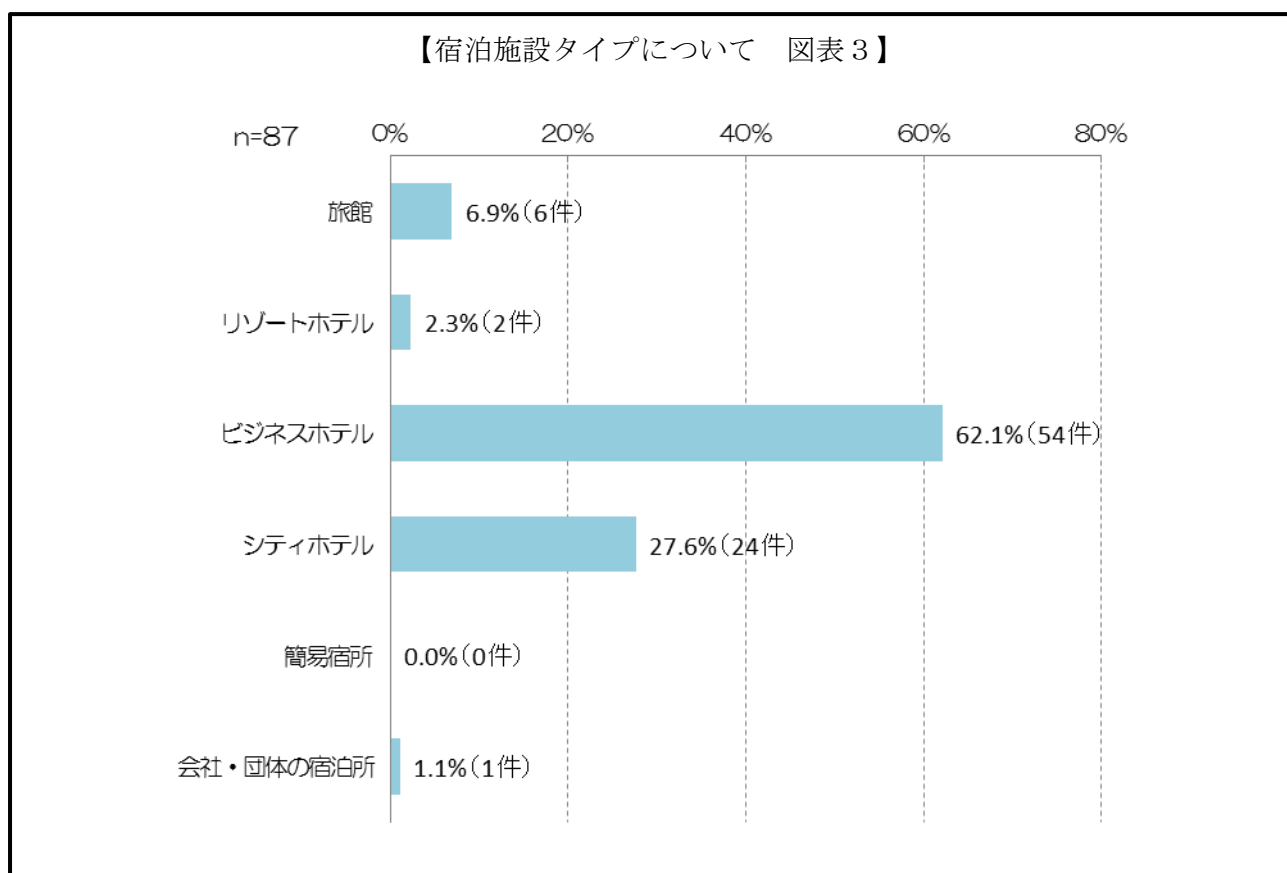
問2 宿泊施設所在地について



本調査に回答をいただいた宿泊施設について、「宿泊施設名」は個々の宿泊施設となるため、報告書等における公表はしないものとする。(図表1)

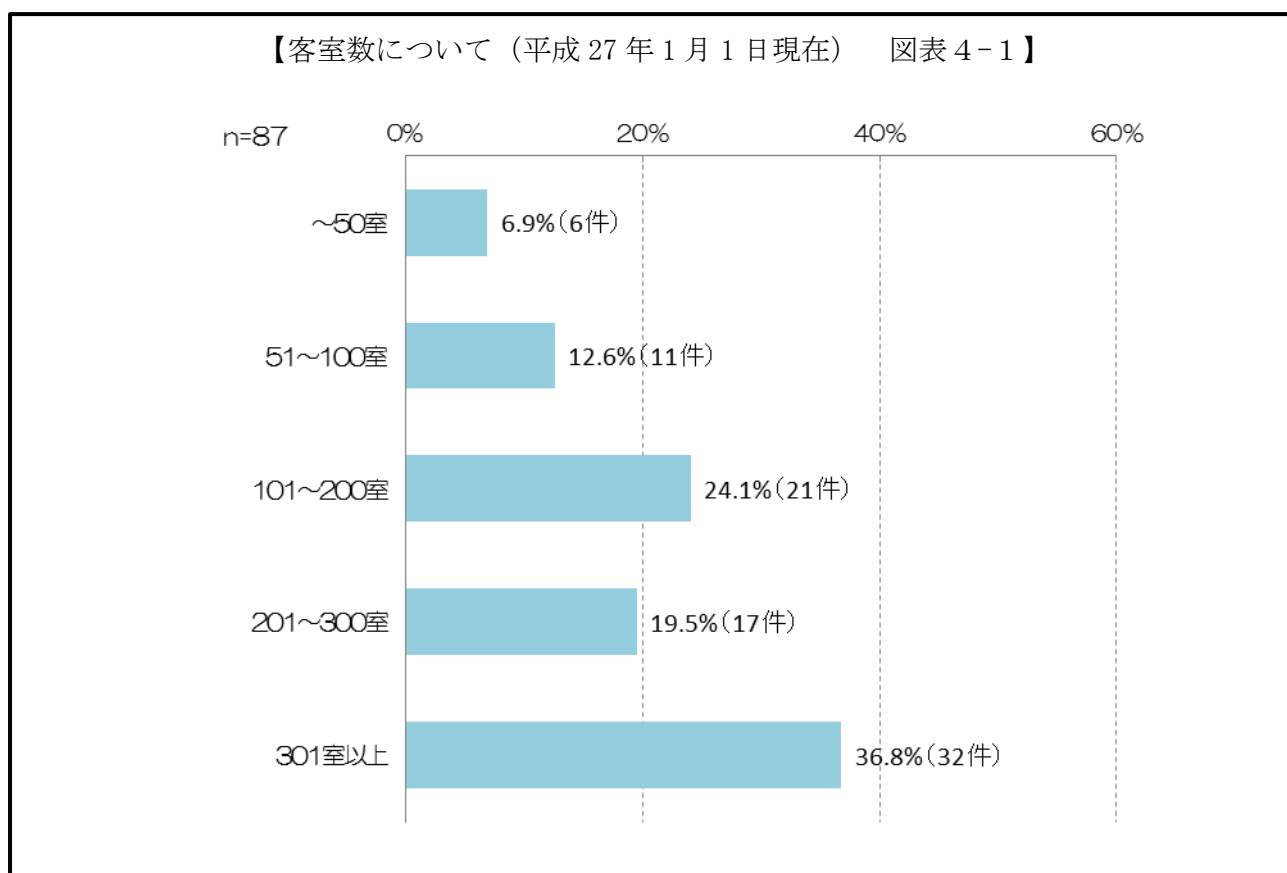
宿泊施設の所在地については、「大阪市内」が87.4% (76件)、「大阪市外」が12.6% (11件)となっている。(図表2)

問3 宿泊施設のタイプ



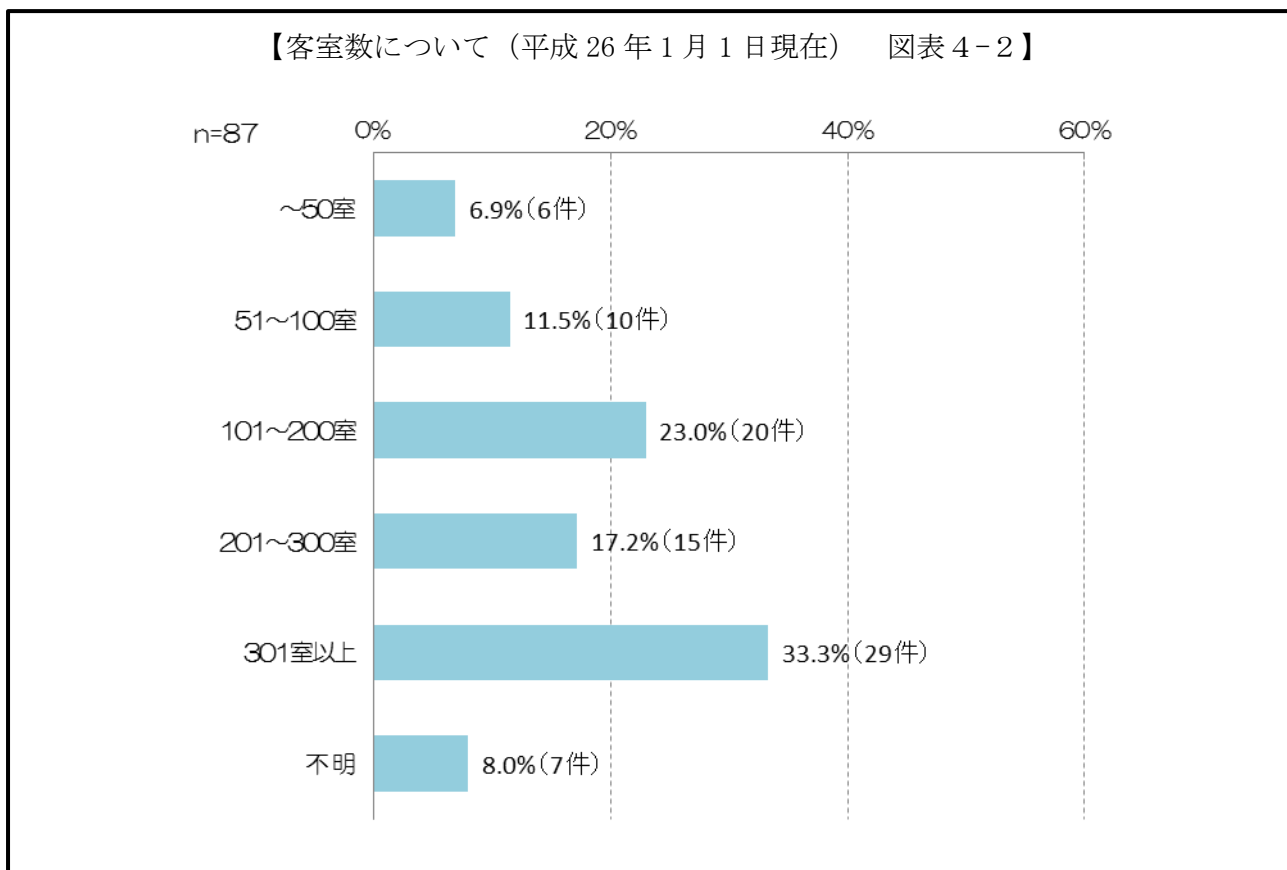
宿泊施設のタイプについて、「ビジネスホテル」が 62.1% (54 件) と最も多く、次いで「シティホテル」が 27.6% (24 件) となっている。(図表 3)

問4 客室数について（平成27年1月1日現在）



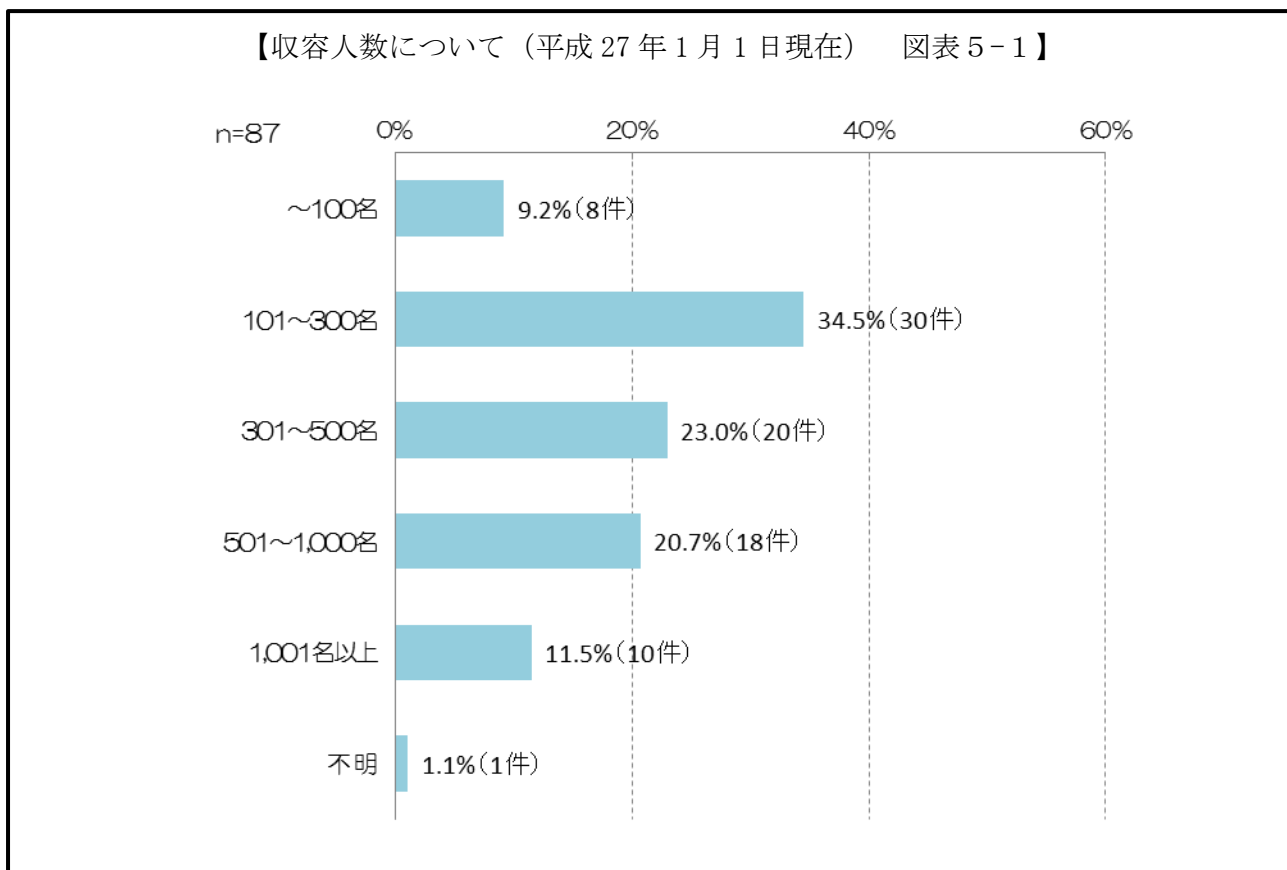
平成27年1月1日現在の客室数については、「301室以上」が36.8%（32件）で最も多く、次いで「101～200室」が24.1%（21件）、「201～300室」が19.5%（17件）となっている。宿泊施設1件当たりの平均客室数は263室となっている。（図表4-1）

問4 客室数について（平成26年1月1日現在）



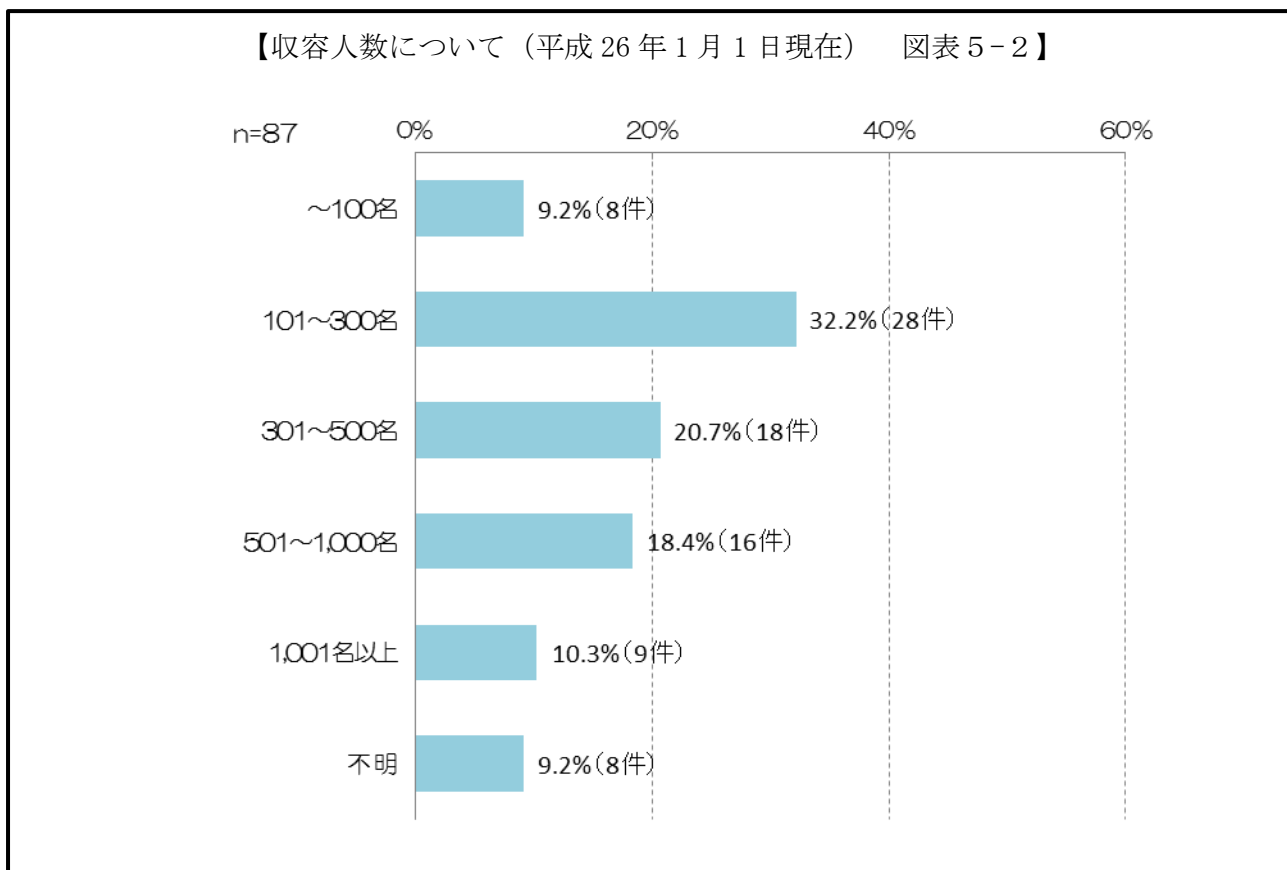
平成26年1月1日現在の客室数については、「301室以上」が33.3%（29件）で最も多く、次いで「101~200室」が23.0%（20件）、「201~300室」が17.5%（15件）となっている。宿泊施設1件当たりの平均客室数は259室となっている。（図表4-2）

問5 収容人数について（平成27年1月1日現在）



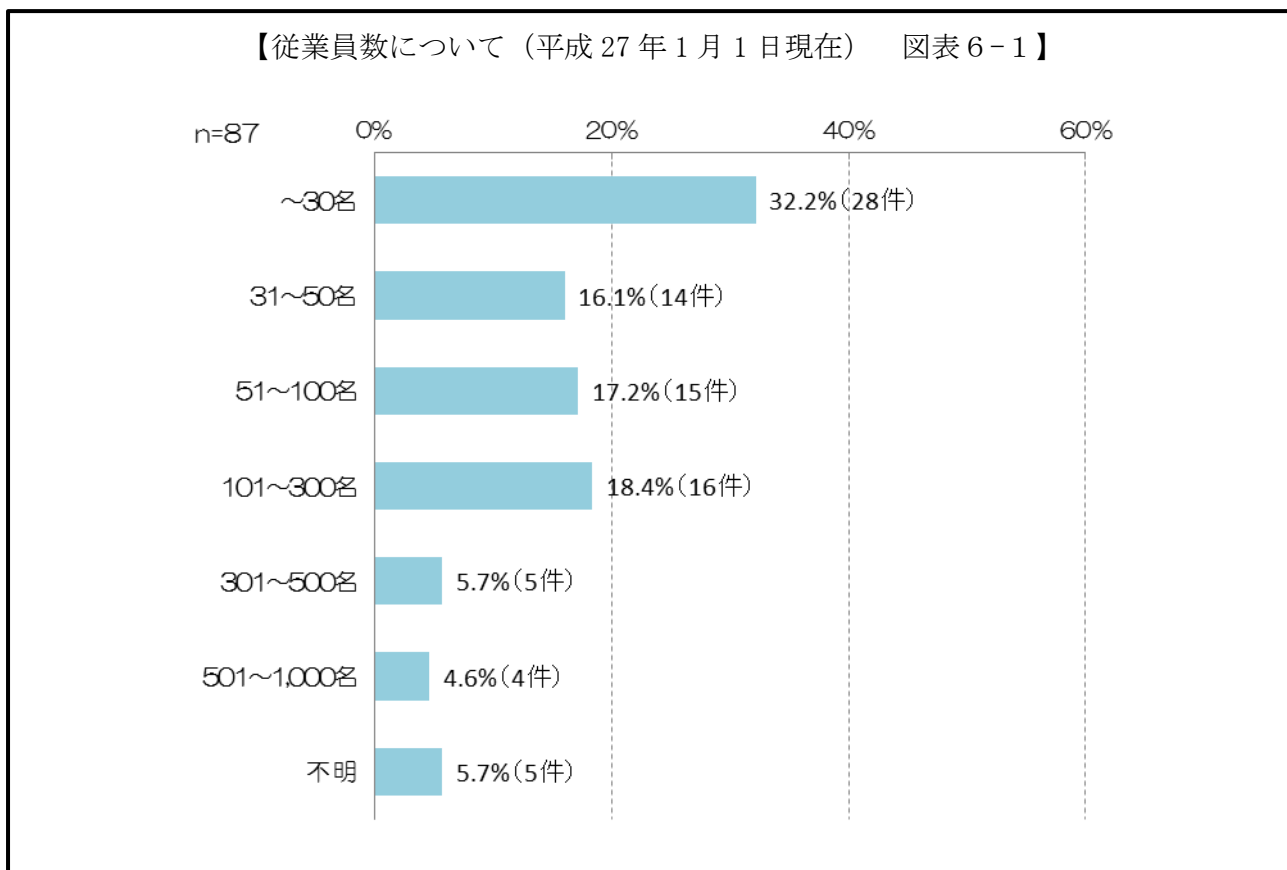
平成27年1月1日現在の収容人数については、「101～300名」が34.5%（30件）で最も多く、次いで「301～500名」が23.0%（20件）、「501～1000名」が20.7%（18件）となっている。宿泊施設1件当たりの平均収容人数は457人となっている。（図表5-1）

問5 収容人数について（平成26年1月1日現在）



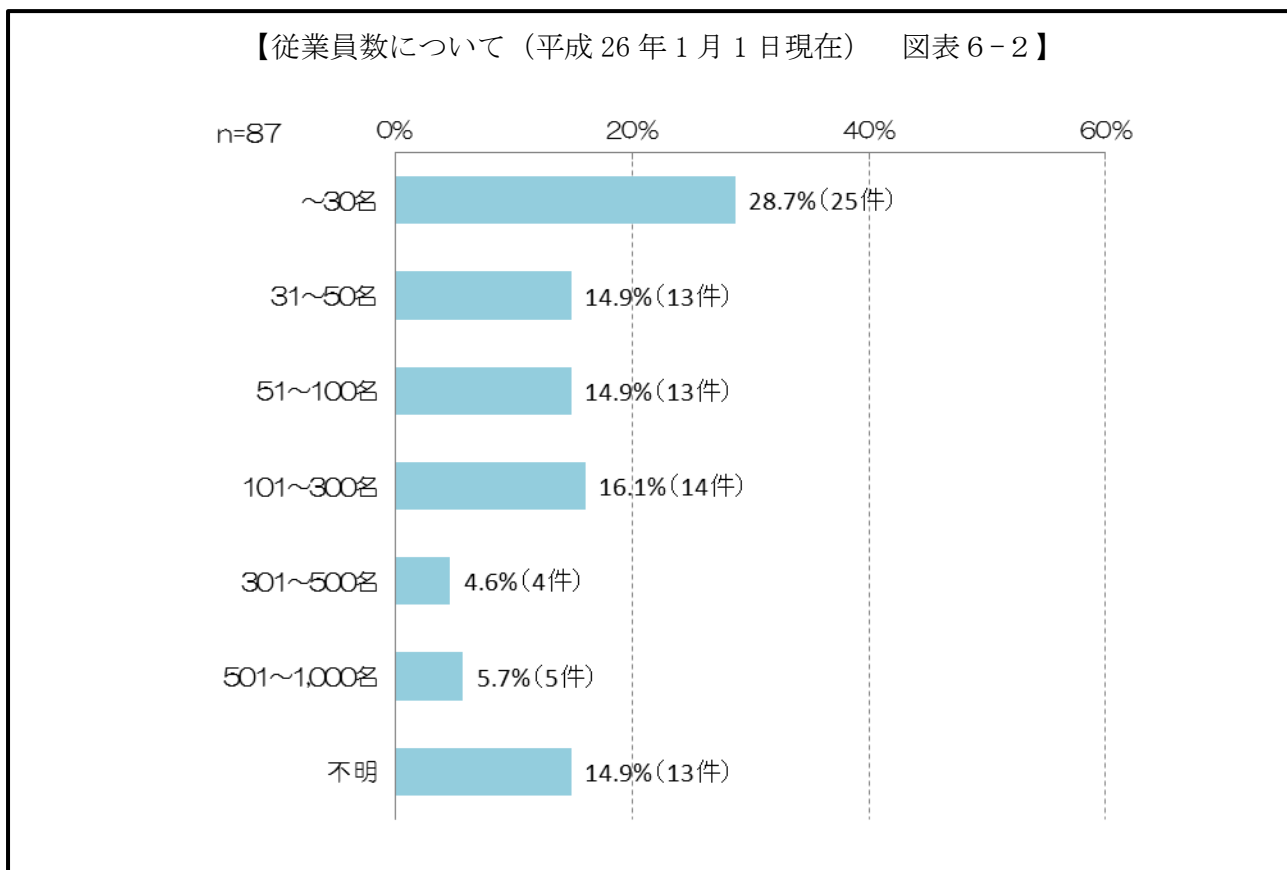
平成26年1月1日現在の収容人数については、「101~300名」が32.2%（28件）で最も多く、次いで「301~500名」が20.7%（18件）、「501~1000名」が18.4%（16件）となっている。宿泊施設1件当たりの平均収容人数は451人となっている。（図表5-2）

問6 従業員数について（平成27年1月1日現在）



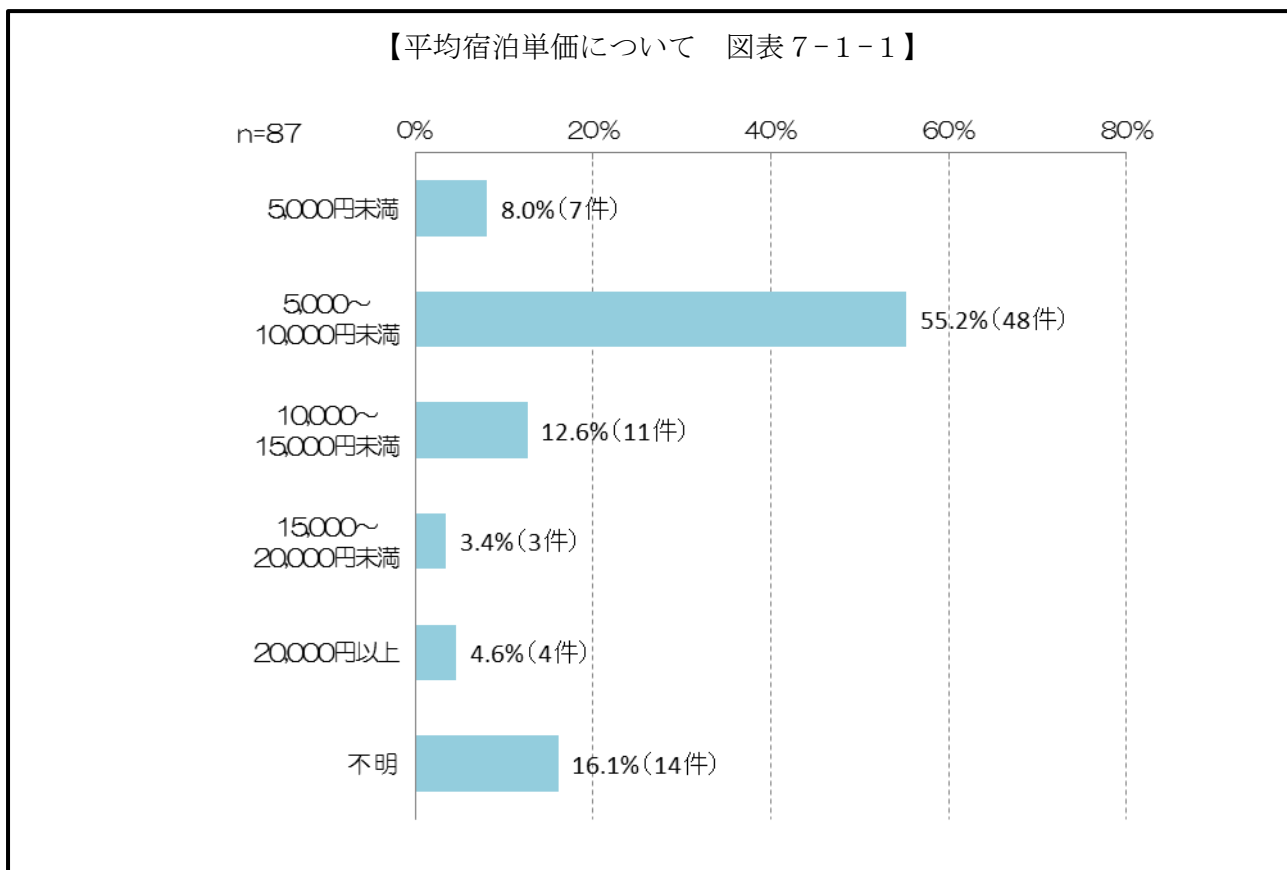
平成27年1月1日現在の従業員数については、「30人以下」が32.2%（28件）が最も多く、次いで「101~300名」が18.4%（16件）、「51~100名」が17.2%（15件）となっている。「50名以下」が全体の約半数となっている。宿泊施設1件当たりの平均従業員数は114人となっている。（図表6-1）

問6 従業員数について（平成26年1月1日現在）



平成26年1月1日現在の従業員数については、「30人以下」が28.7%（25件）が最も多く、次いで「101~300名」が16.1%（14件）、「31~50名」と「51~100名」が14.9%（13件）となっている。「50名以下」が全体の4割程度となっている。宿泊施設1件当たりの平均従業員数は117人となっている。（図表6-1）

問 7-1 平均宿泊単価について



平均宿泊単価については、「5,000～10,000円未満」が55.2%（48件）で最も多く、過半数を占めており、次いで「10,000～15,000円未満」が12.6%（11件）となっている。「10,000円未満」が63.2%（55件）となっており、全体の6割以上を占めている。宿泊施設1件当たりの平均宿泊単価は9,093円となっている。（図表7-1-1）

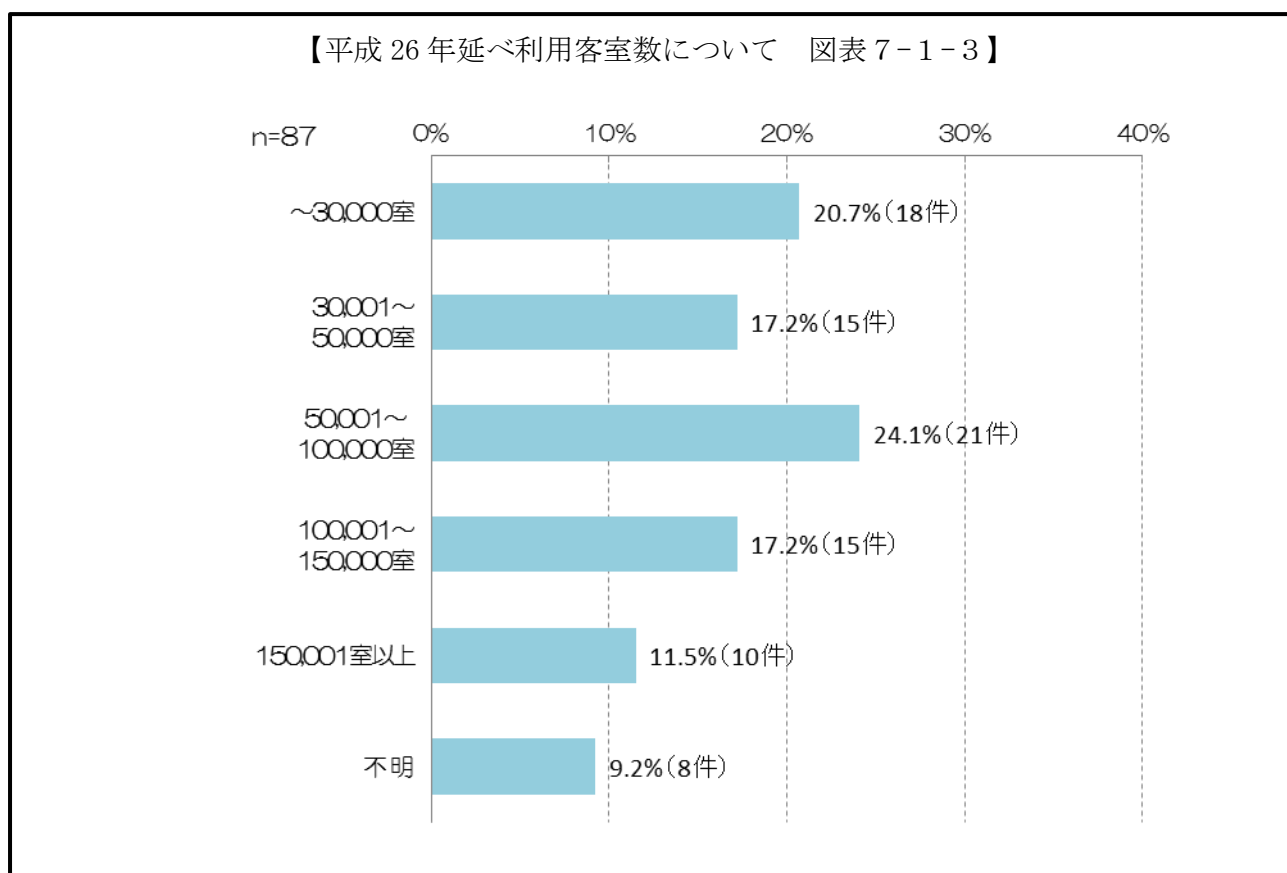
【平均宿泊単価×施設タイプ・エリア別について 図表7-1-2】

施設タイプ別		(上段：実数 下段：%)							平均 宿泊 単価 (円)
T O T A L	5 0 0 0 円 未 満	1 5 0 0 0 円 未 満	1 1 5 0 0 0 円 未 満	2 1 0 5 0 0 円 未 満	2 1 0 5 0 0 円 未 満	2 0 0 0 0 円 未 満	2 0 0 0 0 円 未 満	2 0 0 0 0 円 未 満	
TOTAL	87	7	48	11	3	4	14	9,093	
	100	8	55.2	12.6	3.4	4.6	16.1		
旅館	6	-	4	-	-	-	2	7,213	
	100	-	66.7	-	-	-	33.3		
リゾートホテル	2	-	-	-	-	1	1	21,672	
	100	-	-	-	-	50	50		
ビジネスホテル	54	7	35	4	-	2	6	8,091	
	100	13	64.8	7.4	-	3.7	11.1		
シティホテル	24	-	8	7	3	1	5	11,499	
	100	-	33.3	29.2	12.5	4.2	20.8		
簡易宿所	-	-	-	-	-	-	-	-	
	-	-	-	-	-	-	-		
会社・団体の宿泊所	1	-	1	-	-	-	-	6,380	
	100	-	100	-	-	-	-		
施設エリア別									
大阪市内	76	6	41	11	3	4	11	9,342	
	100	7.9	53.9	14.5	3.9	5.3	14.5		
大阪市外	11	1	7	-	-	-	3	7,069	
	100	9.1	63.6	-	-	-	27.3		

施設タイプ別の平均宿泊単価については、旅館とビジネスホテルでは「5,000～10,000円未満」が6割以上を占めており、シティホテルでは、「10,000円以上」の割合が他の宿泊施設に比べて高くなっている。(リゾートホテルは回答数が少ないため除く。)

施設エリア別にみると、「大阪市内」では「大阪市外」に比べて平均宿泊単価が2,000円以上高くなっている。(図表7-1-2)

問 7-1 平成 26 年延べ利用客室数について



平成 26 年延べ利用客室数については、「50,001~100,000 室」が 24.1% (21 件) で最も多く、次いで「30,000 室未満」が 20.7% (18 件) となっている。宿泊施設 1 件当たりの平成 26 年延べ利用客室数の平均は 80,141 室となっている。(図表 7-1-3)

問 7-1 平成 26 年延べ利用客室数について

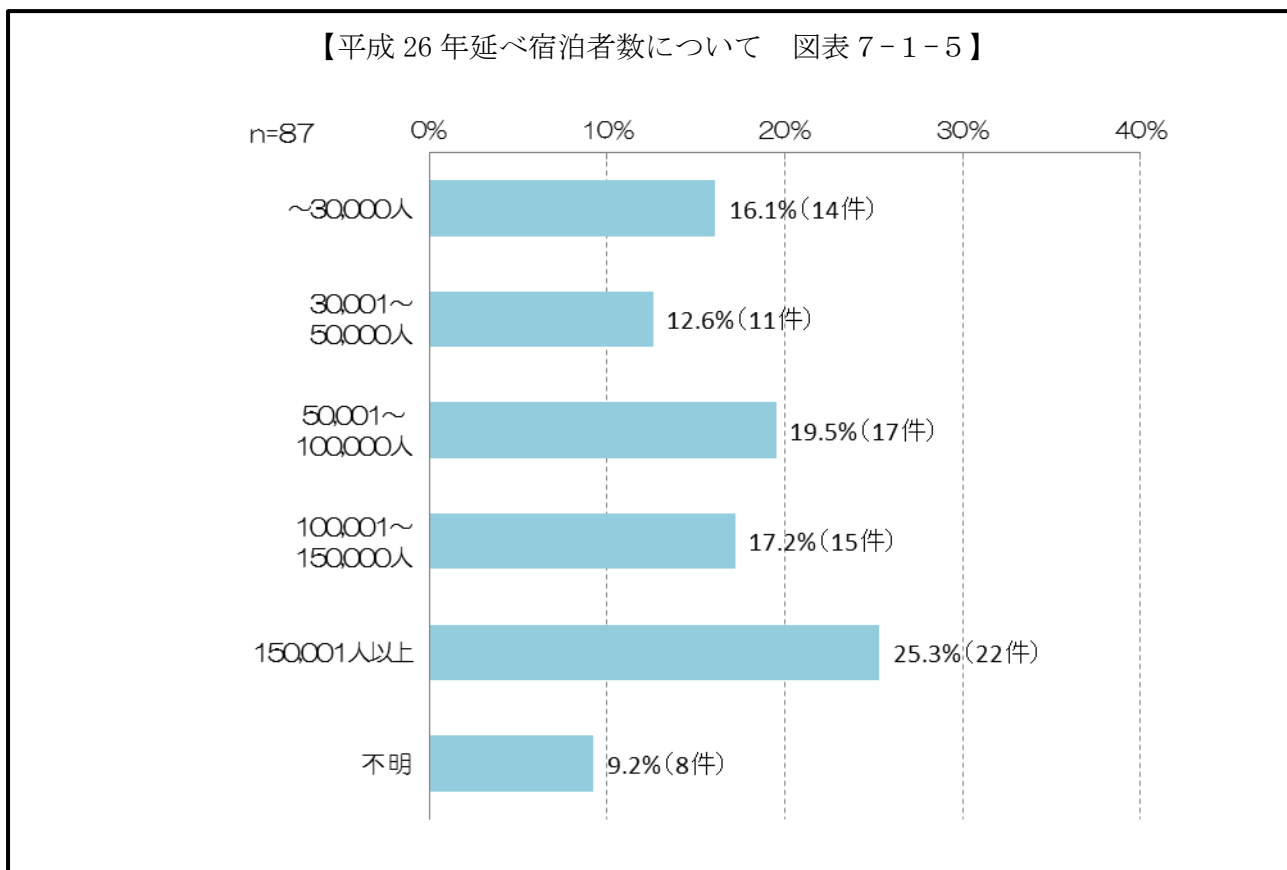
【平成 26 年延べ利用客室数×施設タイプ・エリア別について 図表 7-1-4】

施設タイプ別	(上段：実数 下段：%)							延べ利用客室数平均
	TOTAL	53室以下	54~100室	101~150室	151~200室	201~300室	301室以上	
TOTAL	87	18	15	21	15	10	8	80,141
	100	20.7	17.2	24.1	17.2	11.5	9.2	
旅館	6	4	-	-	-	-	2	7,034
	100	66.7	-	-	-	-	33.3	
リゾートホテル	2	-	-	-	-	1	1	177,990
	100	-	-	-	-	50	50	
ビジネスホテル	54	14	12	12	12	2	2	67,114
	100	25.9	22.2	22.2	22.2	3.7	3.7	
シティホテル	24	-	3	8	3	7	3	122,771
	100	-	12.5	33.3	12.5	29.2	12.5	
簡易宿所	-	-	-	-	-	-	-	-
	-	-	-	-	-	-	-	-
会社・団体の宿泊所	1	-	-	1	-	-	-	56,904
	100	-	-	100	-	-	-	
施設エリア別								
大阪市内	76	16	13	20	14	8	5	80,422
	100	21.1	17.1	26.3	18.4	10.5	6.6	
大阪市外	11	2	2	1	1	2	3	77,648
	100	18.2	18.2	9.1	9.1	18.2	27.3	

施設タイプ別の延べ利用客室数については、ビジネスホテルでは「50,000 室以下」が約半数を占めているが、シティホテルでは「50,001 室以上」が 7 割以上を占めており、特に「150,001 室以上」が 3 割程度と他に比べて高くなっている。(リゾートホテルは回答数が少ないため除く。)

施設エリア別にみると、「大阪市内」では「大阪市外」に比べて延べ利用客室数の平均が約 2,700 室程度高くなっている。(図表 7-1-4)

問 7-1 平成 26 年延べ宿泊者数について



平成 26 年延べ宿泊者数については、「150,001 人以上」が 25.3% (22 件) で最も多く、次いで「50,001 ~100,000 人」が 19.5% (17 件)、「100,001~150,000 人」が 17.2% (15 件) となっている。宿泊施設 1 件当たりの平成 26 年延べ宿泊者数の平均は 116,687 人となっている。(図表 7-1-5)

問7-1 平成26年延べ宿泊者数について

【平成26年延べ宿泊者数×施設タイプ・エリア別について 図表7-1-6】

施設タイプ	(上段：実数 下段：%)								
	TOTAL	5人未満	5人～9人	10人～14人	15人～19人	20人～24人	25人以上	不明	(延べ宿泊者数平均)
TOTAL	87 100	14 16.1	11 12.6	17 19.5	15 17.2	22 25.3	8 9.2		116,687
旅館	6 100	4 66.7	1 16.7	-	-	-	1 16.7		13,767
リゾートホテル	2 100	-	-	-	-	1 50	1 50		440,918
ビジネスホテル	54 100	9 16.7	10 18.5	12 22.2	11 20.4	9 16.7	3 5.6		91,296
シティホテル	24 100	-	-	5 20.8	4 16.7	12 50	3 12.5		192,770
簡易宿所	-	-	-	-	-	-	-		-
会社・団体の宿泊所	1 100	1 100	-	-	-	-	-		4,271

施設エリア		(上段：実数 下段：%)								
施設タイプ	施設エリア	TOTAL	5人未満	5人～9人	10人～14人	15人～19人	20人～24人	25人以上	不明	(延べ宿泊者数平均)
TOTAL		87 100	14 16.1	11 12.6	17 19.5	15 17.2	22 25.3	8 9.2		116,687
大阪市内		70	12	8	17	14	19	6		118,778
		88.6	15.8	10.5	22.4	18.4	25	7.9		
大阪市外		9	2	3	-	1	3	2		100,425
		11.4	18.2	27.3	-	9.1	27.3	18.2		

施設タイプ別の延べ宿泊者数について、ビジネスホテルでは「50,001～100,000人」が22.2%（12件）で最も多くなっているが、他の回答域においても大差がなく均等となっている。一方でシティホテルでは、「150,001人以上」が半数を占めており、他に比べて高くなっている。

施設エリア別にみると、「大阪市内」では「大阪市外」に比べて延べ宿泊者数の平均が約18,000人以上高くなっている。（図表7-1-6）

問7-2 利用客室数（宿泊単価別）について

【宿泊単価別利用客室数×施設タイプ・エリア別について 図表7-2-1】

施設タイプ	(上段:実数 下段:%)					
	5,000円未満	5,000円未満	10,000円未満	10,000円未満	15,000円未満	15,000円以上
TOTAL	2,868,255 100	283,414 9.9	1,559,192 54.4	829,973 28.9	116,431 4.1	79,245 2.8
旅館	2,913 100	-	700 24.0	2,213 76.0	-	-
リゾートホテル	-	-	-	-	-	-
ビジネスホテル	1,630,765 100	253,171 15.5	961,526 59.0	377,862 23.2	34,253 2.1	3,953 0.2
シティホテル	1,177,673 100	30,243 2.5	540,062 45.9	449,898 38.2	82,178 69.8	75,292 6.4
簡易宿所	-	-	-	-	-	-
会社・団体の宿泊所	56,904 100	-	56,904 100	-	-	-
施設エリア						
大阪市内	2,455,296 100	251,911 10.3	1,348,437 54.9	669,340 27.3	107,684 4.4	77,924 3.2
大阪市外	412,959 100	31,503 7.6	210,755 51.0	160,633 38.9	8,747 2.1	1,321 0.3

宿泊単価別の延べ利用客室数について、全体では「5,000～10,000円未満」の価格帯の利用が多くなっており、次いで「10,000～15,000円未満」の価格帯の利用が多くなっている。

宿泊単価別の延べ利用客室数について施設タイプ別にみると、ビジネスホテルでは「5,000～10,000円未満」の価格帯の延べ利用客室数が全体の約6割となっており、それ以下も合わせると全体の7割以上を占めている。シティホテルでは「5,000～10,000円未満」の価格帯の延べ利用客室数が全体の約5割となっており、「10,000～15,000円未満」の価格帯を合わせると8割以上を占めている。

施設エリアにおいては、「大阪市内」・「大阪市外」ともに最多の価格帯は同じ「5,000～10,000円未満」となっているが、「10,000～15,000円未満」の価格帯の利用客室数の割合は、「大阪市外」の方が約10%高くなっている。(図表7-2-1)

問7-2 宿泊者数（宿泊単価別）について

【宿泊単価別延べ宿泊者数×施設タイプ・エリア別について 図表7-2-2】

施設タイプ	(上段：実数 下段：%)					
	T O T A L	5 , 0 0 0 円 未 満	1 5 0 , 0 0 0 0 0 0 0 0 0 円 未 満	1 1 5 0 , 0 0 0 0 0 0 円 未 満	2 1 0 5 , 0 0 0 0 0 0 円 未 満	2 0 , 0 0 0 円 以 上
TOTAL	4,900,417	355,993	3,045,618	1,143,139	220,797	134,870
	100	7.3	62.2	23.3	4.5	2.8
旅館	13,686	-	7,715	5,971	-	-
	100	-	56.4	43.6	-	-
リゾートホテル	-	-	-	-	-	-
	-	-	-	-	-	-
ビジネスホテル	3,001,257	296,251	2,175,432	445,524	77,359	6,691
	100	9.9	72.5	14.8	2.6	0.2
シティホテル	1,881,203	59,742	858,200	691,644	143,438	128,179
	100	3.2	45.6	36.8	7.6	6.8
簡易宿所	-	-	-	-	-	-
	-	-	-	-	-	-
会社・団体の宿泊所	4,271	-	4,271	-	-	-
	100	-	100	-	-	-
施設エリア						
大阪市内	4,289,468	311,720	2,783,370	879,476	182,172	132,730
	100	7.3	64.9	20.5	4.2	3.1
大阪市外	610,949	44,273	262,248	263,663	38,625	2,140
	100	7.2	42.9	43.2	6.3	0.4

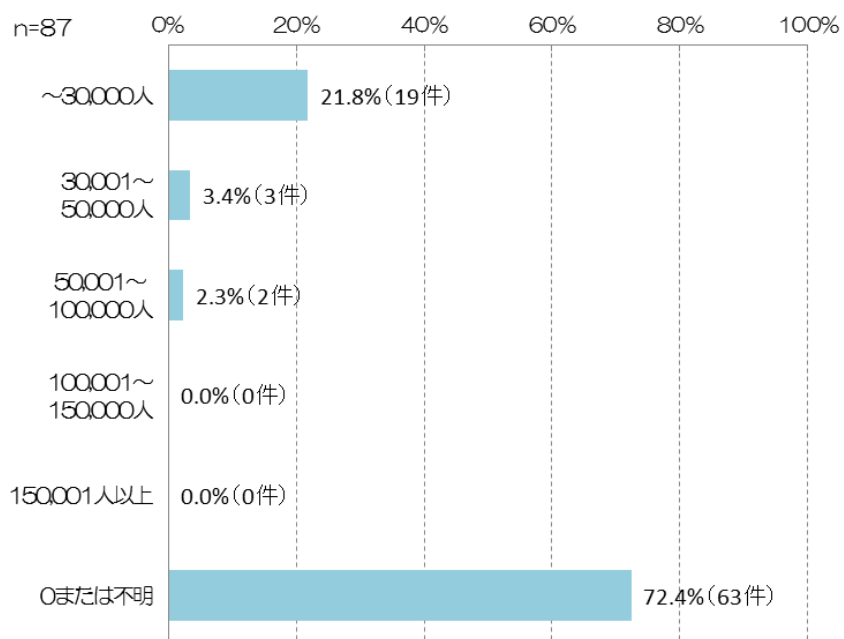
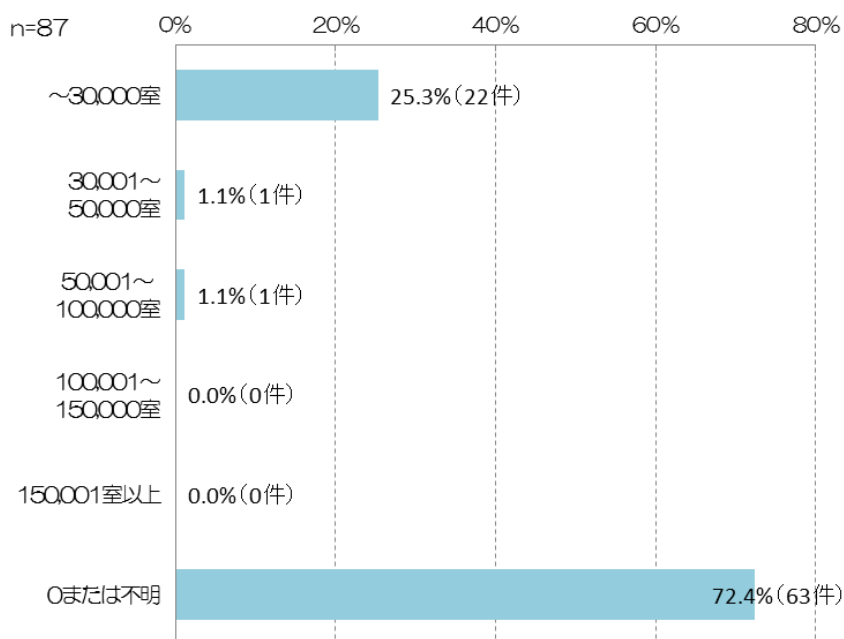
宿泊単価別の延べ宿泊者数について、全体では利用客室数同様に「5,000～10,000円未満」の価格帯の利用が多くなっており、次いで「10,000～15,000円未満」の価格帯の利用が多くなっている。

宿泊単価別の延べ宿泊者数について施設タイプ別にみると、ビジネスホテルでは「5,000～10,000円未満」の価格帯の延べ宿泊者数が全体の7割以上を占めている。シティホテルでは「5,000～10,000円未満」の価格帯の延べ宿泊者数が全体の約45%となっており、「10,000～15,000円未満」の価格帯を合わせると8割以上を占めている。

施設エリアにおいては、「大阪市内」では「5,000～10,000円未満」の価格帯の延べ宿泊者数が約65%と全体の2/3を占めており、「大阪市外」では「10,000～15,000円未満」の価格帯の延べ宿泊者数が43.2%と最も多くなっている。(図表7-2-2)

問 7-2 宿泊単価別延べ利用客室数及び宿泊者数について

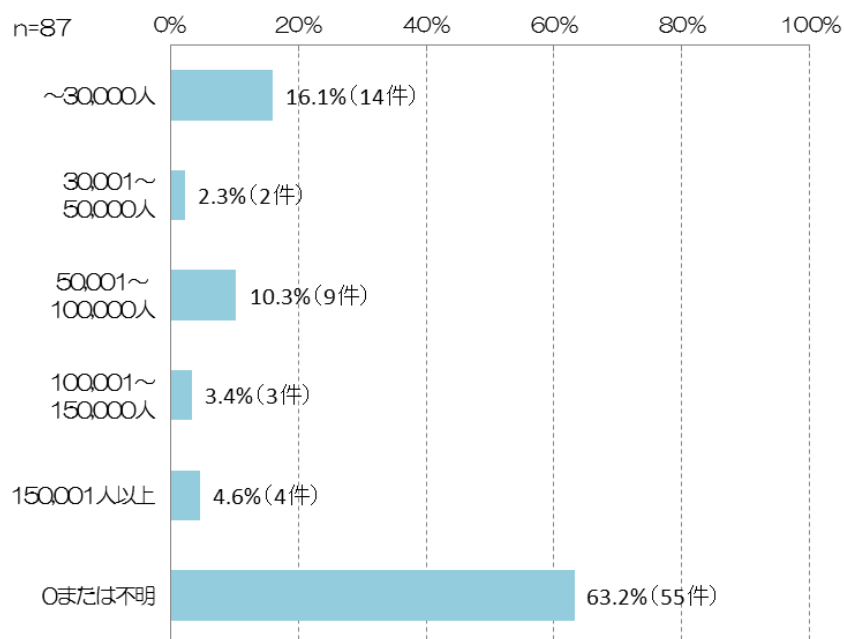
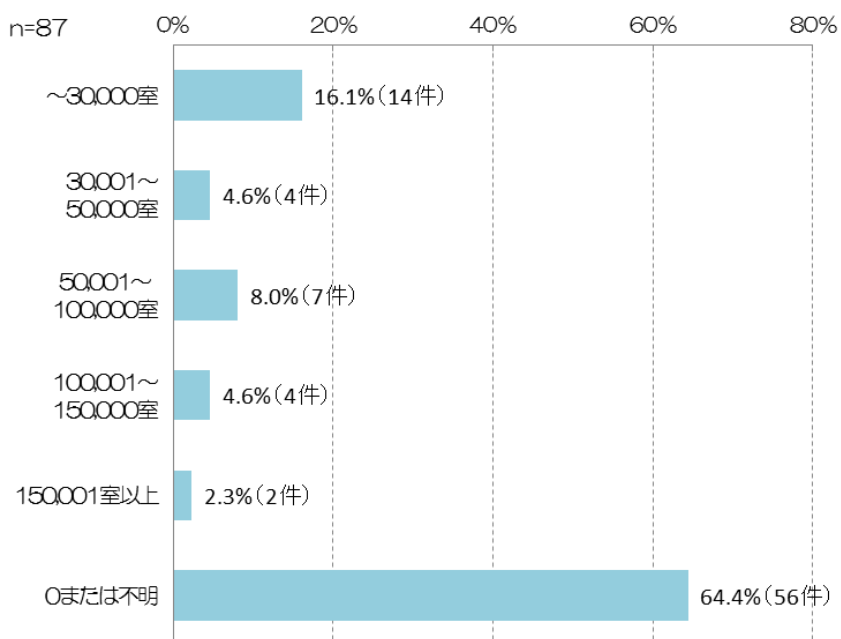
【宿泊単価別延べ利用客室数及び宿泊者数について（5,000円未満） 図表 7-2-3】



宿泊単価「5,000円未満」の延べ利用客室数及び宿泊者数について、延べ利用客室数は「30,000室以下」が25.3%（22件）、延べ宿泊者数は「30,000人以下」が21.8%（19件）となっている。宿泊施設1件当たりの延べ利用客室数の平均は11,809室、延べ宿泊者数の平均は14,833人となっている。（図表7-2-3）

問 7-2 宿泊単価別延べ利用客室数及び宿泊者数について

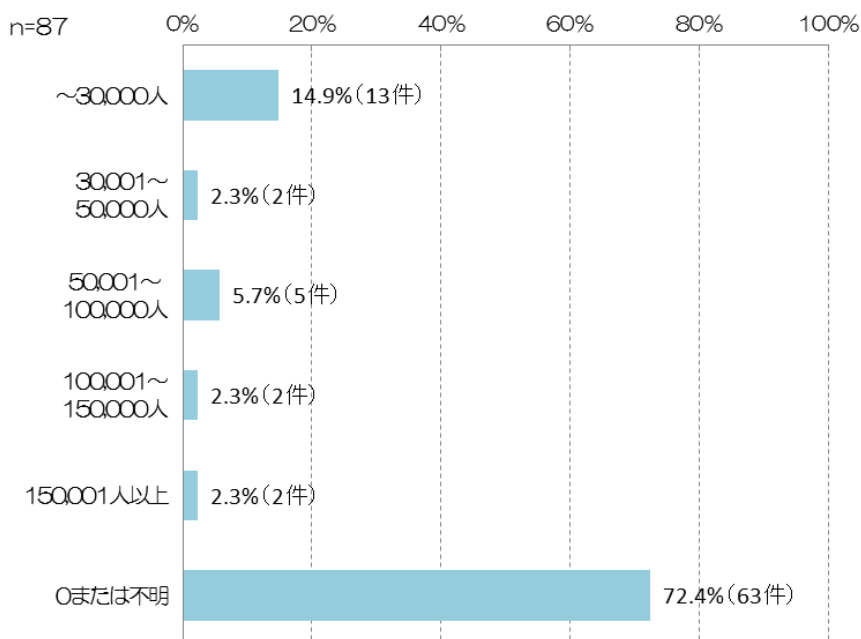
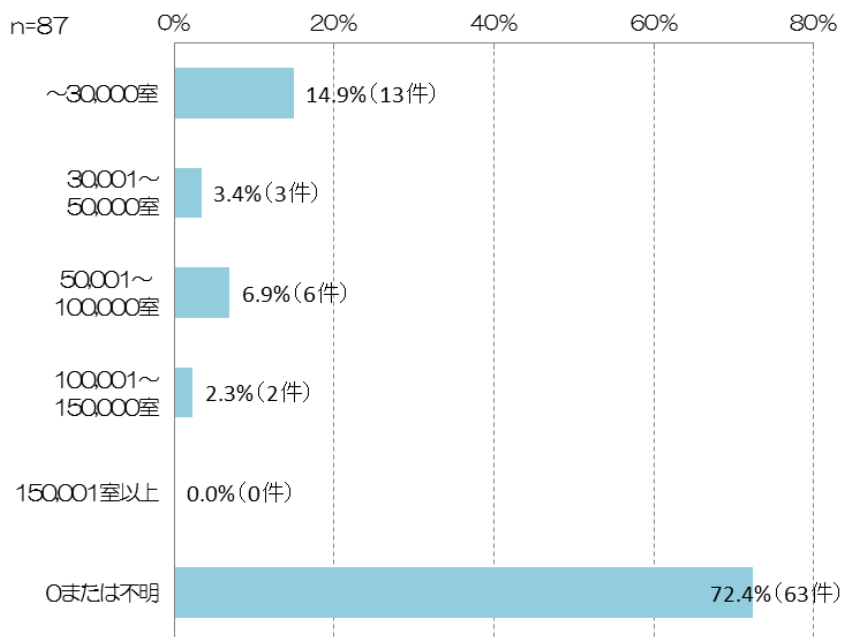
【宿泊単価別延べ利用客室数及び宿泊者数について（5,000円～10,000円未満） 図表 7-2-4】



宿泊単価「5,000円～10,000円未満」の延べ利用客室数及び宿泊者数について、延べ利用客室数は「30,000室以下」が16.1%（14件）、延べ宿泊者数は「30,000人以下」が16.1%（14件）となっている。宿泊施設1件当たりの延べ利用客室数の平均は50,297室、延べ宿泊者数の平均は95,176人となっている。（図表 7-2-4）

問 7-2 宿泊単価別延べ利用客室数及び宿泊者数について

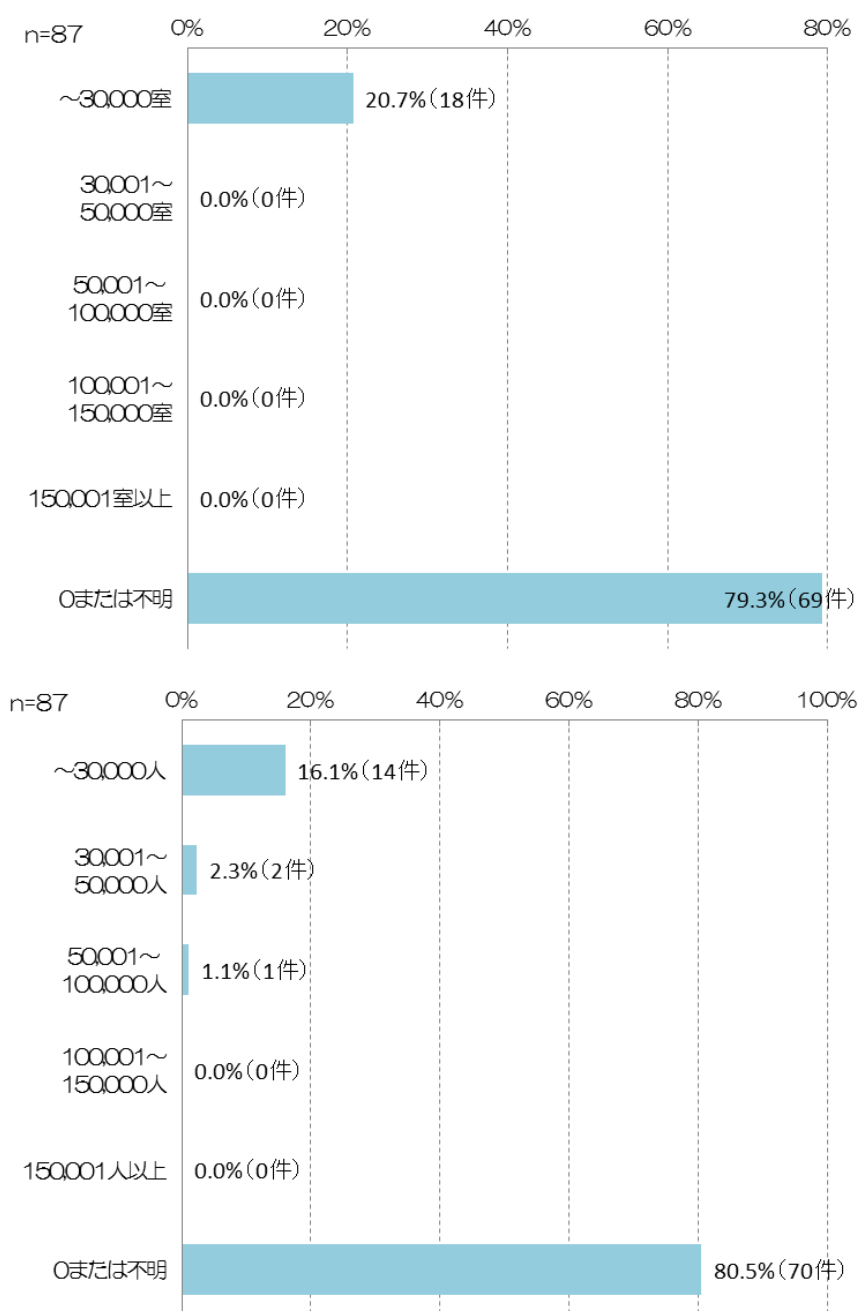
【宿泊単価別延べ利用客室数及び宿泊者数について（10,000円～15,000円未満）図表 7-2-5】



宿泊単価「10,000円～15,000円未満」の延べ利用客室数及び宿泊者数について、延べ利用客室数は「30,000室以下」が14.9%（13件）、延べ宿泊者数は「30,000人以下」が14.9%（13件）となっている。宿泊施設1件当たりの延べ利用客室数の平均は34,582室、延べ宿泊者数の平均は47,631人となっている。（図表 7-2-5）

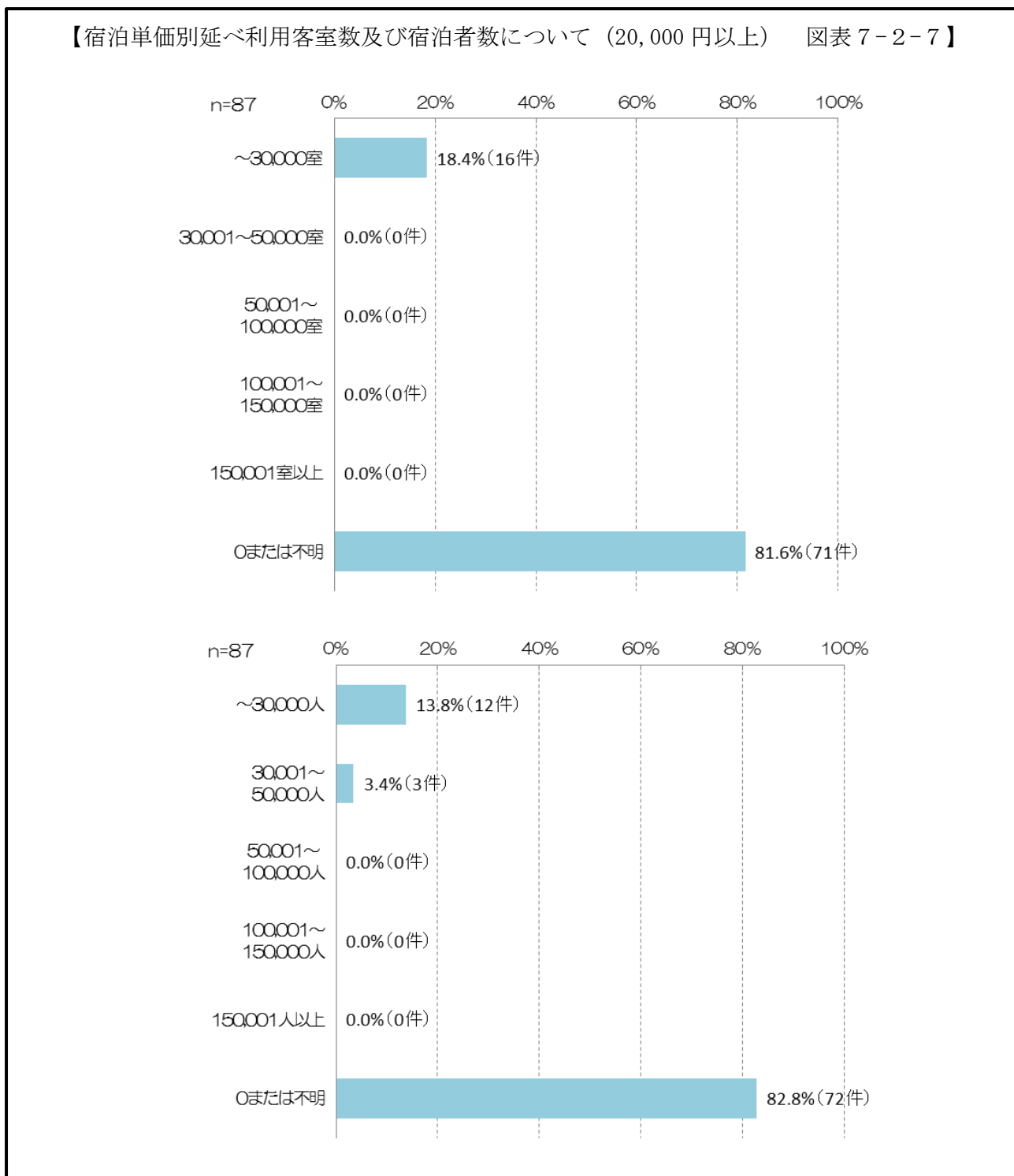
問7-2 宿泊単価別延べ利用客室数及び宿泊者数について

【宿泊単価別延べ利用客室数及び宿泊者数について（15,000円～20,000円未満）図表7-2-6】



宿泊単価「15,000円～20,000円未満」の延べ利用客室数及び宿泊者数について、延べ利用客室数は「30,000室以下」が20.7%（18件）、延べ宿泊者数は「30,000人以下」が16.1%（14件）となっている。宿泊施設1件当たりの延べ利用客室数の平均は6,468室、延べ宿泊者数の平均は12,988人となっている。（図表7-2-6）

問 7-2 宿泊単価別延べ利用客室数及び宿泊者数について



宿泊単価「20,000 円以上」の延べ利用客室数及び宿泊者数について、延べ利用客室数は「30,000 室以下」が 18.4%（16 件）、延べ宿泊者数は「30,000 人以下」が 13.8%（12 件）となっている。宿泊施設 1 件当たりの延べ利用客室数の平均は 4,953 室、延べ宿泊者数の平均は 8,991 人となっている。（図表 7-2-7）

Ⅲ. 集計表及び調査表

施設タイプ

(上段：実数 下段：%)

	T O T A L	旅 館	リ ゾ ー ト ホ テ ル	ビ ジ ネ ス ホ テ ル	シ テ ィ ホ テ ル	簡 易 宿 所	会 社 ・ 団 体 の 宿 泊 所
TOTAL	87 100	6 6.9	2 2.3	54 62.1	24 27.6	- -	1 1.1
旅館	6 100	6 100	- -	- -	- -	- -	- -
リゾートホテル	2 100	- -	2 100	- -	- -	- -	- -
ビジネスホテル	54 100	- -	- -	54 100	- -	- -	- -
シティホテル	24 100	- -	- -	- -	24 100	- -	- -
簡易宿所	- -	- -	- -	- -	- -	- -	- -
会社・団体の宿泊所	1 100	- -	- -	- -	- -	- -	1 100

施設エリア

TOTAL	87 100	6 6.9	2 2.3	54 62.1	24 27.6	- -	1 1.1
大阪市内	76 100	2 2.6	2 2.6	50 65.8	21 27.6	- -	1 1.3
大阪市外	11 100	4 36.4	- -	4 36.4	3 27.3	- -	- -

施設タイプ

(上段：実数 下段：%)

	T O T A L	5 0 室	5 1 0 0 室	1 0 1 0 0 室	2 0 1 0 0 室	3 0 1 室 以 上	平 均 客 室 数 (H 2 7)
TOTAL	87 100	6 6.9	11 12.6	21 24.1	17 19.5	32 36.8	263
旅館	6 100	4 66.7	2 33.3	- -	- -	- -	34
リゾートホテル	2 100	- -	- -	- -	- -	2 100	528
ビジネスホテル	54 100	2 3.7	9 16.7	16 29.6	12 22.2	15 27.8	220
シティホテル	24 100	- -	- -	5 20.8	4 16.7	15 62.5	393
簡易宿所	- -	- -	- -	- -	- -	- -	-
会社・団体の宿泊所	1 100	- -	- -	- -	1 100	- -	290

施設エリア

TOTAL	87 100	6 6.9	11 12.6	21 24.1	17 19.5	32 36.8	263
大阪市内	76 100	4 5.3	9 11.8	19 25	16 21.1	28 36.8	269
大阪市外	11 100	2 18.2	2 18.2	2 18.2	1 9.1	4 36.4	224

施設タイプ

(上段：実数 下段：%)

	T O T A L	5 0 室	5 1 0 0 室	1 0 1 0 0 室	2 0 1 3 0 0 室	3 0 1 室 以 上	不 明	平 均 客 室 数 (H 2 6)
TOTAL	87 100	6 6.9	10 11.5	20 23	15 17.2	29 33.3	7 8	259
旅館	6 100	4 66.7	2 33.3	- -	- -	- -	- -	34
リゾートホテル	2 100	- -	- -	- -	- -	2 100	- -	528
ビジネスホテル	54 100	2 3.7	8 14.8	15 27.8	10 18.5	14 25.9	5 9.3	220
シティホテル	24 100	- -	- -	5 20.8	4 16.7	13 54.2	2 8.3	383
簡易宿所	- -	- -	- -	- -	- -	- -	- -	-
会社・団体の宿泊所	1 100	- -	- -	- -	1 100	- -	- -	290

施設エリア

TOTAL	87 100	6 6.9	10 11.5	20 23	15 17.2	29 33.3	7 8	259
大阪市内	76 100	4 5.3	8 10.5	18 23.7	14 18.4	25 32.9	7 9.2	265
大阪市外	11 100	2 18.2	2 18.2	2 18.2	1 9.1	4 36.4	- -	224

施設タイプ

(上段：実数 下段：%)

	T O T A L	1 0 0 名	1 0 1 3 0 0 名	3 0 1 5 0 0 名	5 0 1 1 0 0 名	1 0 0 1 名 以上	不 明	(平 均 2 7) 容 容 人 数
TOTAL	87 100	8 9.2	30 34.5	20 23	18 20.7	10 11.5	1 1.1	457
旅館	6 100	3 50	2 33.3	1 16.7	-	-	-	160
リゾートホテル	2 100	-	-	-	-	2 100	-	1691
ビジネスホテル	54 100	5 9.3	24 44.4	14 25.9	10 18.5	1 1.9	-	333
シティホテル	24 100	-	4 16.7	4 16.7	8 33.3	7 29.2	1 4.2	726
簡易宿所	-	-	-	-	-	-	-	-
会社・団体の宿泊所	1 100	-	-	1 100	-	-	-	300

施設エリア

TOTAL	87 100	8 9.2	30 34.5	20 23	18 20.7	10 11.5	1 1.1	457
大阪市内	76 100	6 7.9	27 35.5	18 23.7	15 19.7	9 11.8	1 1.3	463
大阪市外	11 100	2 18.2	3 27.3	2 18.2	3 27.3	1 9.1	-	415

施設タイプ

(上段：実数 下段：%)

	T O T A L	1 0 0 名	1 0 1 3 0 0 名	3 0 1 5 0 0 名	5 0 1 1 0 0 名	1 0 0 1 名 以 上	不 明	(平 均 収 容 人 数 2 6)
TOTAL	87 100	8 9.2	28 32.2	18 20.7	16 18.4	9 10.3	8 9.2	451
旅館	6 100	3 50	2 33.3	1 16.7	-	-	-	160
リゾートホテル	2 100	-	-	-	-	2 100	-	1691
ビジネスホテル	54 100	5 9.3	22 40.7	12 22.2	9 16.7	1 1.9	5 9.3	333
シティホテル	24 100	-	4 16.7	4 16.7	7 29.2	6 25	3 12.5	700
簡易宿所	-	-	-	-	-	-	-	-
会社・団体の宿泊所	1 100	-	-	1 100	-	-	-	300

施設エリア

TOTAL	87 100	8 9.2	28 32.2	18 20.7	16 18.4	9 10.3	8 9.2	451
大阪市内	76 100	6 7.9	25 32.9	16 21.1	13 17.1	8 10.5	8 10.5	457
大阪市外	11 100	2 18.2	3 27.3	2 18.2	3 27.3	1 9.1	-	415

施設タイプ

(上段：実数 下段：%)

	T O T A L	3 0 名	3 1 5 0 名	5 1 1 0 0 名	1 0 1 3 0 0 名	3 0 1 5 0 0 名	5 0 1 1 0 0 名	不明	平均従業員数 (H27)
TOTAL	87 100	28 32.2	14 16.1	15 17.2	16 18.4	5 5.7	4 4.6	5 5.7	114
旅館	6 100	2 33.3	2 33.3	-	2 33.3	-	-	-	63
リゾートホテル	2 100	-	-	-	2 100	-	-	-	188
ビジネスホテル	54 100	26 48.1	11 20.4	12 22.2	4 7.4	-	-	1 1.9	46
シティホテル	24 100	-	1 4.2	2 8.3	8 33.3	5 20.8	4 16.7	4 16.7	307
簡易宿所	-	-	-	-	-	-	-	-	-
会社・団体の宿泊所	1 100	-	-	1 100	-	-	-	-	70

施設エリア

TOTAL	87 100	28 32.2	14 16.1	15 17.2	16 18.4	5 5.7	4 4.6	5 5.7	114
大阪市内	76 100	25 32.9	13 17.1	14 18.4	11 14.5	4 5.3	4 5.3	5 6.6	114
大阪市外	11 100	3 27.3	1 9.1	1 9.1	5 45.5	1 9.1	-	-	118

施設タイプ

(上段：実数 下段：%)

	T O T A L	3 0 名	3 1 5 0 名	5 1 1 0 0 名	1 0 1 3 0 0 名	3 0 1 5 0 0 名	5 0 1 1 0 0 名	不 明	平均従業員数 (H26)
TOTAL	87 100	25 28.7	13 14.9	13 14.9	14 16.1	4 4.6	5 5.7	13 14.9	117
旅館	6 100	2 33.3	2 33.3	-	2 33.3	-	-	-	64
リゾートホテル	2 100	-	-	-	2 100	-	-	-	190
ビジネスホテル	54 100	23 42.6	10 18.5	10 18.5	3 5.6	-	-	8 14.8	44
シティホテル	24 100	-	1 4.2	2 8.3	7 29.2	4 16.7	5 20.8	5 20.8	307
簡易宿所	-	-	-	-	-	-	-	-	-
会社・団体の宿泊所	1 100	-	-	1 100	-	-	-	-	70

施設エリア

TOTAL	87 100	25 28.7	13 14.9	13 14.9	14 16.1	4 4.6	5 5.7	13 14.9	117
大阪市内	76 100	22 28.9	12 15.8	12 15.8	9 11.8	4 5.3	4 5.3	13 17.1	116
大阪市外	11 100	3 27.3	1 9.1	1 9.1	5 45.5	-	1 9.1	-	123

施設タイプ

(上段：実数 下段：%)

	T O T A L	5 , 0 0 0 円 未 満	1 5 0 , 0 0 0 0 0 0 円 未 満	1 1 5 0 0 0 0 0 円 未 満	2 1 0 5 0 0 0 0 円 未 満	2 0 0 0 0 円 以 上	不 明	平 均 宿 泊 単 価 (円)
TOTAL	87 100	7 8	48 55.2	11 12.6	3 3.4	4 4.6	14 16.1	9093
旅館	6 100	- -	4 66.7	- -	- -	- -	2 33.3	7213
リゾートホテル	2 100	- -	- -	- -	- -	1 50	1 50	21672
ビジネスホテル	54 100	7 13	35 64.8	4 7.4	- -	2 3.7	6 11.1	8091
シティホテル	24 100	- -	8 33.3	7 29.2	3 12.5	1 4.2	5 20.8	11499
簡易宿所	- -	- -	- -	- -	- -	- -	- -	-
会社・団体の宿泊所	1 100	- -	1 100	- -	- -	- -	- -	6380

施設エリア

TOTAL	87 100	7 8	48 55.2	11 12.6	3 3.4	4 4.6	14 16.1	9093
大阪市内	76 100	6 7.9	41 53.9	11 14.5	3 3.9	4 5.3	11 14.5	9342
大阪市外	11 100	1 9.1	7 63.6	- -	- -	- -	3 27.3	7069

施設タイプ

(上段：実数 下段：%)

	TOTAL	3,000室	53,000室	15,000室	11,500室	1,500室以上	不明	(延べ利用客室数平均)
TOTAL	87 100	18 20.7	15 17.2	21 24.1	15 17.2	10 11.5	8 9.2	80141
旅館	6 100	4 66.7	-	-	-	-	2 33.3	7034
リゾートホテル	2 100	-	-	-	-	1 50	1 50	177990
ビジネスホテル	54 100	14 25.9	12 22.2	12 22.2	12 22.2	2 3.7	2 3.7	67114
シティホテル	24 100	-	3 12.5	8 33.3	3 12.5	7 29.2	3 12.5	122771
簡易宿所	-	-	-	-	-	-	-	-
会社・団体の宿泊所	1 100	-	-	1 100	-	-	-	56904

施設エリア

TOTAL	87 100	18 20.7	15 17.2	21 24.1	15 17.2	10 11.5	8 9.2	80141
大阪市内	76 100	16 21.1	13 17.1	20 26.3	14 18.4	8 10.5	5 6.6	80422
大阪市外	11 100	2 18.2	2 18.2	1 9.1	1 9.1	2 18.2	3 27.3	77648

施設タイプ

(上段：実数 下段：%)

	TOTAL	53000人	15000人	11500人	11500人	15000人以上	不明	(延べ宿泊者数平均)
TOTAL	87 100	14 16.1	11 12.6	17 19.5	15 17.2	22 25.3	8 9.2	116687
旅館	6 100	4 66.7	1 16.7	-	-	-	1 16.7	13767
リゾートホテル	2 100	-	-	-	-	1 50	1 50	440918
ビジネスホテル	54 100	9 16.7	10 18.5	12 22.2	11 20.4	9 16.7	3 5.6	91296
シティホテル	24 100	-	-	5 20.8	4 16.7	12 50	3 12.5	192770
簡易宿所	-	-	-	-	-	-	-	-
会社・団体の宿泊所	1 100	1 100	-	-	-	-	-	4271

施設エリア

TOTAL	87 100	14 16.1	11 12.6	17 19.5	15 17.2	22 25.3	8 9.2	116687
大阪市内	70 88.6	12 15.8	8 10.5	17 22.4	14 18.4	19 25	6 7.9	118778
大阪市外	9 11.4	2 18.2	3 27.3	-	1 9.1	3 27.3	2 18.2	100425

施設タイプ

(上段：実数 下段：%)

	TOTAL	300000室	530000室	150000室	115000室	115000室	150000室以上	不明	105000円未満	延べ利用客室数平均
TOTAL	87 100	14 16.1	4 4.6	7 8	4 4.6	2 2.3	56 64.4		50297	
旅館	6 100	1 16.7	-	-	-	-	5 83.3		700	
リゾートホテル	2 100	-	-	-	-	-	2 100		-	
ビジネスホテル	54 100	10 18.5	3 5.6	4 7.4	3 5.6	1 1.9	33 61.1		45787	
シティホテル	24 100	3 12.5	1 4.2	2 8.3	1 4.2	1 4.2	16 66.7		67508	
簡易宿所	-	-	-	-	-	-	-		-	
会社・団体の宿泊所	1 100	-	-	1 100	-	-	-		56904	

施設エリア

TOTAL	87 100	14 16.1	4 4.6	7 8	4 4.6	2 2.3	56 64.4		50297
大阪市内	70 88.6	13 17.1	4 5.3	6 7.9	3 3.9	2 2.6	48 63.2		48158
大阪市外	9 11.4	1 9.1	-	1 9.1	1 9.1	-	8 72.7		70252

施設タイプ

	T O T A L	3 0 0 0 0 0 室	5 0 0 0 0 1 室	1 0 0 0 0 1 室	1 5 0 0 0 0 1 室	1 1 5 0 0 0 0 1 室	1 5 0 0 0 0 1 室 以上	不 明	1 5 0 0 0 0 0 円 未 満)	(延べ利用客室数平均)
TOTAL	87 100	13 14.9	3 3.4	6 6.9	2 2.3	-	-	63 72.4	34582	
旅館	6 100	1 16.7	-	-	-	-	-	5 83.3	2213	
リゾートホテル	2 100	-	-	-	-	-	-	2 100	-	
ビジネスホテル	54 100	10 18.5	1 1.9	3 5.6	1 1.9	-	-	39 72.2	25191	
シティホテル	24 100	2 8.3	2 8.3	3 12.5	1 4.2	-	-	16 66.7	56237	
簡易宿所	-	-	-	-	-	-	-	-	-	
会社・団体の宿泊所	1 100	-	-	-	-	-	-	1 100	-	

施設エリア

TOTAL	87 100	13 14.9	3 3.4	6 6.9	2 2.3	-	-	63 72.4	34582
大阪市内	70 88.6	11 14.5	2 2.6	6 7.9	1 1.3	-	-	56 73.7	33467
大阪市外	9 11.4	2 18.2	1 9.1	-	1 9.1	-	-	7 63.6	40158

施設タイプ

(上段：実数 下段：%)

	T O T A L	3 0 0 0 0 室	5 0 0 0 0 1 室	1 0 0 0 0 1 室	1 5 0 0 0 0 1 室	1 1 5 0 0 0 0 1 室	1 5 0 0 0 0 1 室 以上	不 明	2 0 0 0 0 0 円 未 満 (延 べ 利 用 客 室 数 平 均
TOTAL	87 100	18 20.7	- -	- -	- -	- -	- -	69 79.3	6468
旅館	6 100	- -	- -	- -	- -	- -	- -	6 100	-
リゾートホテル	2 100	- -	- -	- -	- -	- -	- -	2 100	-
ビジネスホテル	54 100	11 20.4	- -	- -	- -	- -	- -	43 79.6	3114
シティホテル	24 100	7 29.2	- -	- -	- -	- -	- -	17 70.8	11740
簡易宿所	- -	- -	- -	- -	- -	- -	- -	- -	-
会社・団体の宿泊所	1 100	- -	- -	- -	- -	- -	- -	1 100	-

施設エリア

TOTAL	87 100	18 20.7	- -	- -	- -	- -	- -	69 79.3	6468
大阪市内	70 88.6	15 19.7	- -	- -	- -	- -	- -	61 80.3	7179
大阪市外	9 11.4	3 27.3	- -	- -	- -	- -	- -	8 72.7	2916

施設タイプ

(上段：実数 下段：%)

	T O T A L	3 0 0 0 0 0 室	5 0 0 0 0 1 室	3 0 0 0 0 1 室	1 0 0 0 0 1 室	5 0 0 0 0 1 室	1 5 0 0 0 1 室 以上	不 明	延べ利用客室数平均 (200円以上)
TOTAL	87 100	16 18.4	-	-	-	-	-	71 81.6	4953
旅館	6 100	-	-	-	-	-	-	6 100	-
リゾートホテル	2 100	-	-	-	-	-	-	2 100	-
ビジネスホテル	54 100	9 16.7	-	-	-	-	-	45 83.3	439
シティホテル	24 100	7 29.2	-	-	-	-	-	17 70.8	10756
簡易宿所	- -	- -	- -	- -	- -	- -	- -	- -	- -
会社・団体の宿泊所	1 100	- -	- -	- -	- -	- -	- -	1 100	-

施設エリア

TOTAL	87 100	16 18.4	-	-	-	-	-	71 81.6	4953
大阪市内	70 88.6	13 17.1	-	-	-	-	-	63 82.9	5994
大阪市外	9 11.4	3 27.3	-	-	-	-	-	8 72.7	440

施設タイプ

(上段：実数 下段：%)

	T O T A L	3 0 0 0 0 人	5 0 0 0 0 人	3 0 0 0 0 人	1 0 0 0 0 人	5 0 0 0 0 人	1 0 0 0 0 人	1 0 0 0 0 人	1 0 0 0 0 人	不明	(延べ 宿泊者 数平均 未満)
TOTAL	24 100	19 21.8	3 3.4	2 2.3	-	-	-	-	63 72.4		14833
旅館	-	-	-	-	-	-	-	-	6 100		-
リゾートホテル	-	-	-	-	-	-	-	-	2 100		-
ビジネスホテル	17 70.8	13 24.1	3 5.6	1 1.9	-	-	-	-	37 68.5		17427
シティホテル	7 29.2	6 25	-	1 4.2	-	-	-	-	17 70.8		8535
簡易宿所	-	-	-	-	-	-	-	-	-		-
会社・団体の宿泊所	-	-	-	-	-	-	-	-	1 100		-

施設エリア

TOTAL	24 100	19 21.8	3 3.4	2 2.3	-	-	-	-	63 72.4		14833
大阪市内	20 83.3	16 21.1	2 2.6	2 2.6	-	-	-	-	56 73.7		15586
大阪市外	4 16.7	3 27.3	1 9.1	-	-	-	-	-	7 63.6		11068

施設タイプ

(上段：実数 下段：%)

	T O T A L	3 0 0 0 0 人	5 0 0 0 1 人	3 0 0 0 1 人	1 0 0 0 1 人	5 0 0 0 1 人	1 5 0 0 1 人	1 5 0 0 1 人	不明	1 0 0 0 0 円 未 満	(延 べ 宿 泊 者 数 平 均)
TOTAL	32 100	14 16.1	2 2.3	9 10.3	3 3.4	4 4.6	55 63.2	95176			
旅館	2 6.3	2 33.3	-	-	-	-	4 66.7	-			
リゾートホテル	-	-	-	-	-	-	2 100	-			
ビジネスホテル	21 65.6	9 16.7	1 1.9	6 11.1	3 5.6	2 3.7	33 61.1	103592			
シティホテル	8 25	2 8.3	1 4.2	3 12.5	-	2 8.3	16 66.7	107275			
簡易宿所	-	-	-	-	-	-	-	-			
会社・団体の宿泊所	1 3.1	1 100	-	-	-	-	-	-			

施設エリア

TOTAL	32 100	14 16.1	2 2.3	9 10.3	3 3.4	4 4.6	55 63.2	95176		
大阪市内	28 87.5	12 15.8	2 2.6	8 10.5	2 2.6	4 5.3	48 63.2	99406		
大阪市外	4 12.5	2 18.2	-	1 9.1	1 9.1	-	7 63.6	65562		

施設タイプ

(上段：実数 下段：%)

	T O T A L	3 0 0 0 0 人	5 0 0 0 0 人	3 0 0 0 0 人	1 0 0 0 0 人	5 0 0 0 0 人	1 0 0 0 0 人	1 0 0 0 0 人	1 0 0 0 0 人	不明	1 5 0 0 0 円未満)
TOTAL	24 100	13 14.9	2 2.3	5 5.7	2 2.3	2 2.3	2 2.3	63 72.4	47631		
旅館	1 4.2	1 16.7	-	-	-	-	-	5 83.3	-		
リゾートホテル	-	-	-	-	-	-	-	2 100	-		
ビジネスホテル	15 62.5	10 18.5	1 1.9	3 5.6	1 1.9	-	-	39 72.2	29702		
シティホテル	8 33.3	2 8.3	1 4.2	2 8.3	1 4.2	2 8.3	16 66.7	86456			
簡易宿所	-	-	-	-	-	-	-	-	-		
会社・団体の宿泊所	-	-	-	-	-	-	-	1 100	-		

施設エリア

TOTAL	24 100	13 14.9	2 2.3	5 5.7	2 2.3	2 2.3	2 2.3	63 72.4	47631
大阪市内	20 83.3	11 14.5	2 2.6	4 5.3	2 2.6	1 1.3	1 73.7	56 73.7	43974
大阪市外	4 16.7	2 18.2	-	1 9.1	-	1 9.1	7 63.6	7 63.6	65916

施設タイプ

(上段：実数 下段：%)

	T O T A L	3 0 0 0 0 人	5 0 0 0 0 人	3 0 0 0 0 人	1 0 0 0 0 人	5 0 0 0 0 人	1 0 0 0 0 人	1 0 0 0 0 人	1 0 0 0 0 人	不明	2 0 0 0 0 円 未 満	(延 べ 宿 泊 者 数 平 均)
TOTAL	17 100	14 16.1	2 2.3	1 1.1	-	-	-	-	70 80.5		12988	
旅館	-	-	-	-	-	-	-	-	6 100		-	
リゾートホテル	-	-	-	-	-	-	-	-	2 100		-	
ビジネスホテル	11 64.7	10 18.5	1 1.9	-	-	-	-	-	43 79.6		7033	
シティホテル	6 35.3	4 16.7	1 4.2	1 4.2	-	-	-	-	18 75		23906	
簡易宿所	-	-	-	-	-	-	-	-	-		-	
会社・団体の宿泊所	-	-	-	-	-	-	-	-	1 100		-	

施設エリア

TOTAL	17 100	14 16.1	2 2.3	1 1.1	-	-	-	-	70 80.5		12988	
大阪市内	15 88.2	13 17.1	1 1.3	1 1.3	-	-	-	-	61 80.3		12145	
大阪市外	2 11.8	1 9.1	1 9.1	-	-	-	-	-	9 81.8		19313	

施設タイプ

(上段：実数 下段：%)

	T O T A L	3 0 0 0 0 人	5 0 0 0 1 人	3 0 0 0 1 人	1 0 0 0 1 人	5 0 0 0 1 人	1 5 0 0 1 人	不明	延べ 宿泊者 数 平均 円
TOTAL	15 100	12 13.8	3 3.4	-	-	-	-	72 82.8	8991
旅館	-	-	-	-	-	-	-	6 100	-
リゾートホテル	-	-	-	-	-	-	-	2 100	-
ビジネスホテル	9 60	9 16.7	-	-	-	-	-	45 83.3	743
シティホテル	6 40	3 12.5	3 12.5	-	-	-	-	18 75	21363
簡易宿所	-	-	-	-	-	-	-	-	-
会社・団体の宿泊所	-	-	-	-	-	-	-	1 100	-

施設エリア

TOTAL	15 100	12 13.8	3 3.4	-	-	-	-	72 82.8	8991
大阪市内	13 86.7	10 13.2	3 3.9	-	-	-	-	63 82.9	10210
大阪市外	2 13.3	2 18.2	-	-	-	-	-	9 81.8	1070

施設タイプ

(上段：実数 下段：%)

	T O T A L	大 阪 市 内	大 阪 市 外
TOTAL	87 100	76 87.4	11 12.6
旅館	6 100	2 33.3	4 66.7
リゾートホテル	2 100	2 100	- -
ビジネスホテル	54 100	50 92.6	4 7.4
シティホテル	24 100	21 87.5	3 12.5
簡易宿所	- -	- -	- -
会社・団体の宿泊所	1 100	1 100	- -

施設エリア

TOTAL	87 100	76 87.4	11 12.6
大阪市内	76 100	76 100	- -
大阪市外	11 100	- -	11 100

**大阪府観光客受入環境整備の推進に関する宿泊実態調査
の実施について（ご協力をお願い）**

平素は、大阪府の観光行政にご理解・ご協力を賜り、誠にありがとうございます。

大阪府では、近年、国内外からの観光客が大幅に増加している状況を踏まえ、大阪を訪れた観光客の皆様にご快適に過ごしていただけるための受入環境の整備や、継続して大阪に来ていただくための都市魅力の充実などについて調査検討を行っているところです。

その一環として、大阪府内の宿泊施設の実態を把握し、その結果を今後の調査検討に活用させていただくため、本調査を実施させていただくことといたしました。

ご多忙のところ誠に恐縮ですが、本調査の趣旨をご理解いただき、是非ともご協力を賜りますようお願い申し上げます。

なお、ご回答いただいた内容を他の目的に使用したり、外部に漏らすようなことは一切ありません。（本調査は、大阪府が株式会社サーベイリサーチセンターに委託して行っております。）

問 1	宿泊施設名	
問 2	宿泊施設所在地	
問 3	宿泊施設のタイプ (当てはまるものに○をつけてください)	1. 旅館 2. リゾートホテル 3. ビジネスホテル 4. シティホテル 5. 簡易宿所 6. 会社・団体の宿泊所
問 4	客室数	(平成27年1月1日現在) 室
		(平成26年1月1日現在) 室
問 5	収容人数	(平成27年1月1日現在) 名
		(平成26年1月1日現在) 名
問 6	従業者数 (貴宿泊施設で就業しているすべての人 (臨時雇用者、他からの派遣、出向を含む。))	(平成27年1月1日現在) 名
		(平成26年1月1日現在) 名

問7-1.

平成26年1月から12月の平均宿泊単価（食事等を含まない素泊まりの価格）はいくらですか。また宿泊で利用した客室数は何室でしたか。また、延べ宿泊者数は何人でしたか。

平均宿泊単価※1	平成26年延べ利用客室数※2	平成26年延べ宿泊者数※3
円	室	人泊

※1__平成26年1月から12月の宿泊利用における一人一泊あたりの食事等を含まない素泊まりの宿泊単価の平均価格です。

※2__平成26年1月から12月で宿泊利用のあった延べの客室数であり、宿泊をしない利用は含みません。

※3__子どもや乳幼児も1人としてカウントしてください。

問7-2.

平成26年1月から12月の宿泊単価（食事等を含まない素泊まりの価格）ごとの利用客室数は何室でしたか。また、延べ宿泊者数では何人でしたか。

宿泊単価※4	平成26年延べ利用客室数※5	平成26年延べ宿泊者数※6
5,000円未満	室	人泊
5,000円～10,000円未満	室	人泊
10,000円～15,000円未満	室	人泊
15,000円～20,000円未満	室	人泊
20,000円以上	室	人泊

※4__平成26年1月から12月の宿泊利用における一人一泊あたりの食事等を含まない素泊まりの宿泊単価です。

※5__平成26年1月から12月で宿泊利用のあった延べの客室数であり、宿泊をしない利用は含みません。

※6__子どもや乳幼児も1人としてカウントしてください。

調査項目は以上です。ご協力ありがとうございました。