

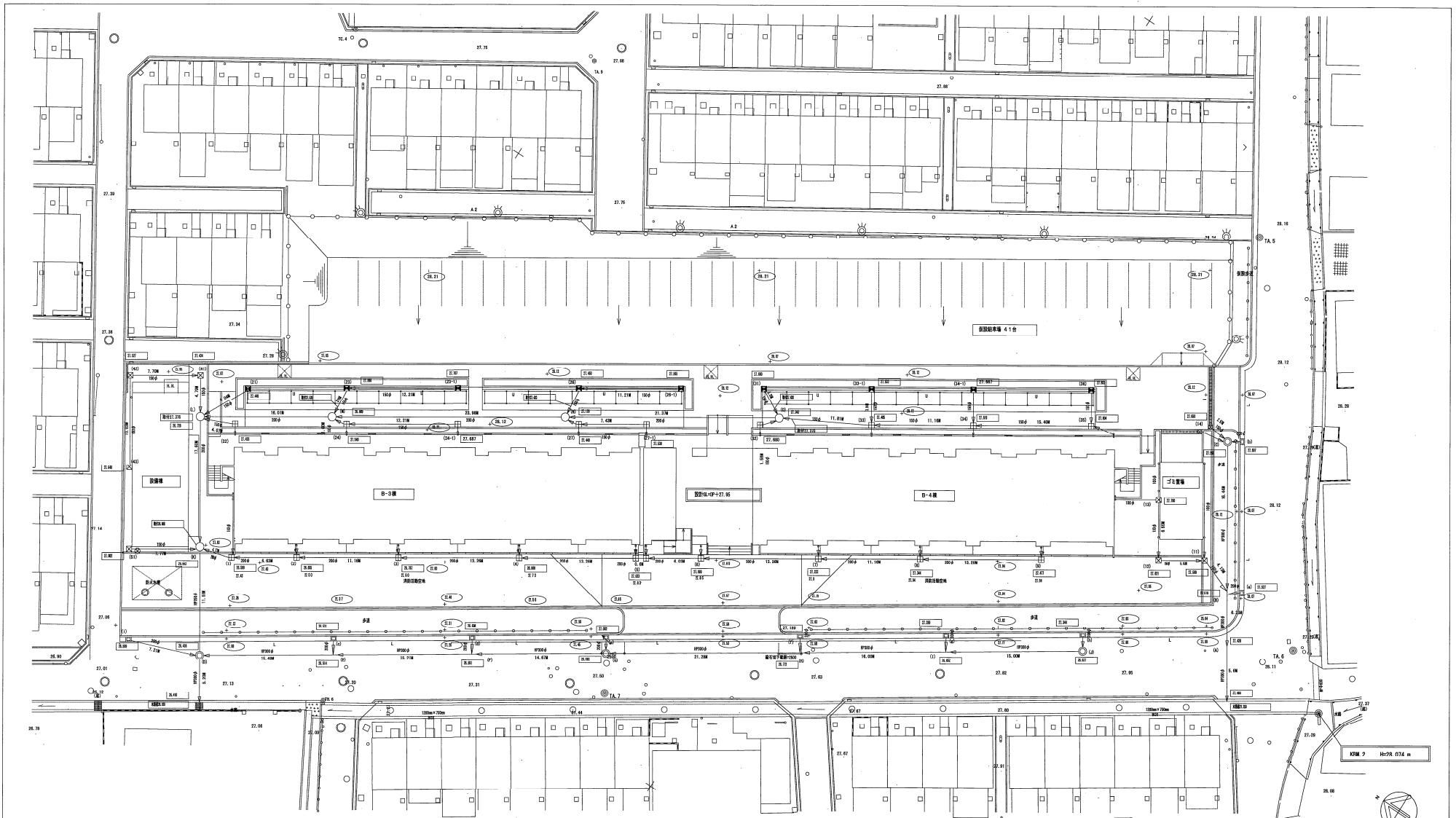
大阪府営和泉寺田第2期高層住宅（建て替え）新築工事

阪 - 06 - HRR 52・62・72・72

C - 2DK・3DK・4DK・3LDK - PCI

大阪府住宅まちづくり部公共建築室

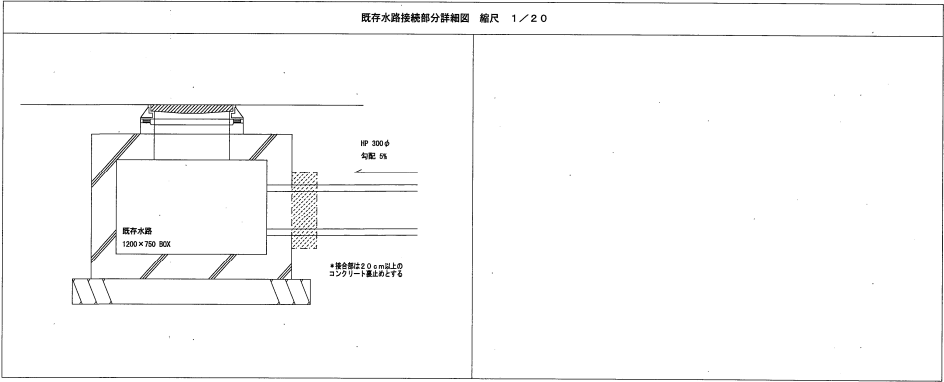
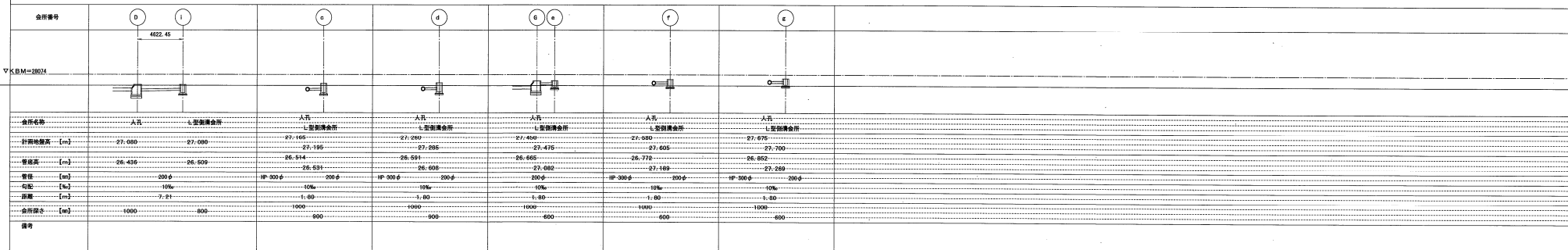
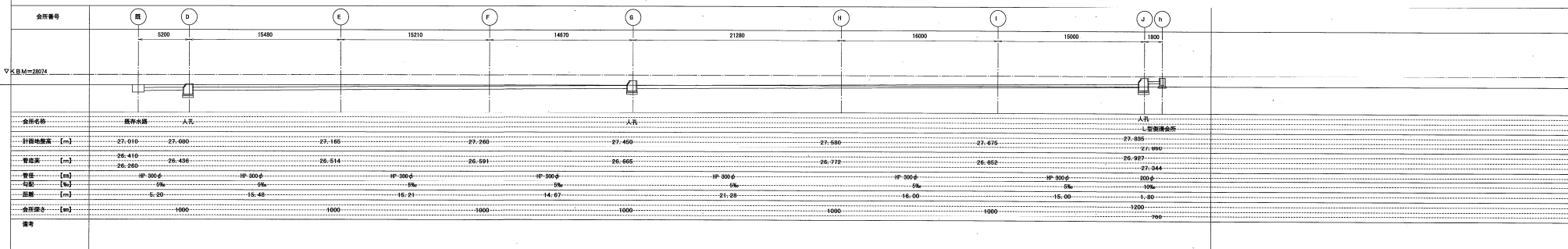
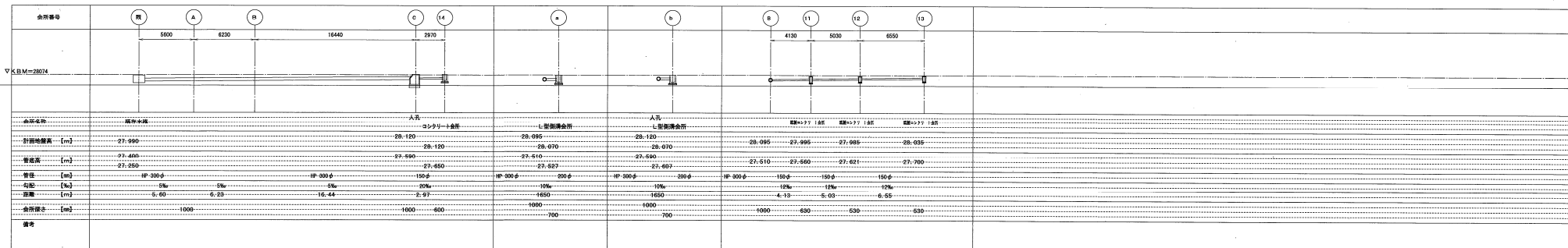
工事名称: 大阪府営和泉寺田第2期高層住宅(建て替え)新築工事			
型式名: 阪 - 06 - HRR 52・62・72・72 C - 2DK・3DK・4DK・3LDK - PCI			
図面名称: 概観			
設計: 平成 年 月 日	大阪府住宅まちづくり部		
	公共建築住宅部建築課		
代表: 担当	A1	1/200	図 面 番 号 A / 01
	A2	1/200	



記号	名称	設置場所	備考	記号	名称	設置場所	備考
⊕	リフト機	設置場所詳細図	私設分室	⊕	入居	D-110	本棟及び隣接棟共用
⊕	リフト機	D-102		⊕	昇降機 (客用)	D-103	本棟及び隣接棟共用
⊕	リフト機	D-105		⊕	昇降機 (貨物)	D-200, D-206	本棟及び隣接棟共用
⊕	エレベーター機	D-104	エレベーター機 1台 (D-101) エレベーター機 1台 (D-110)				
⊕	エレベーター機	D-113, D-114	エレベーター機 1台 (D-113) エレベーター機 1台 (D-114)				
⊕	エレベーター機	D-110, D-111	エレベーター機 1台 (D-110) エレベーター機 1台 (D-111)				
⊕	エレベーター機	D-106, D-107	エレベーター機 1台 (D-106) エレベーター機 1台 (D-107)				
⊕	エレベーター機	D-108, D-109	エレベーター機 1台 (D-108) エレベーター機 1台 (D-109)				
⊕	エレベーター機	D-100, D-101	エレベーター機 1台 (D-100) エレベーター機 1台 (D-101)				

完成図

工事名称: 大阪府豊中市東区土庫南側住宅(複合)建設工事
 図式名: 第 1 期 第 1 号 図式 (1/100) [1-100-01-100]
 図式番号: 100-01-100-01
 設計: 平成 24 年 8 月 10 日
 作成: 平成 24 年 8 月 10 日
 校閲: 平成 24 年 8 月 10 日
 承認: 平成 24 年 8 月 10 日



仮BM (標高) H=28.074m
 設計GL±0 (=Z0) : 27.950m

完成図

工事名称: 大阪府建設局令指定2階高層住宅 (建て替え) 新築工事			
設計者: 重 洋 興 社 有 限 公 司		1-28-234-48-354-01	
図面名称: 既定排水計画図面 (1)			
図号	作成	年月日	本図面作成者
05	AK	1/200	AK
05	AK	1/400	AK

会所番号											
会所名称	人孔	人孔	人孔	人孔	人孔	人孔	人孔	コンクリート会所	コンクリート会所	コンクリート会所	U型倒壊会所
計画地盤高 [m]	27.080	27.830	27.850	28.120	28.120	28.120	28.120	28.120	28.120	28.120	28.120
管底高 [m]	26.436	26.552	26.728	26.889	27.129	27.343 (27.370)	27.485	27.619	27.804	27.852	
管径 [mm]	HP 250φ	200φ	200φ	200φ	200φ	200φ	150φ	150φ	150φ	150φ	
勾配 [%]	10%	10%	10%	10%	10%	10%	12%	12%	12%	12%	
距離 [m]	11.53	17.60	16.01	23.98	21.37	11.81	11.16	15.40	3.94		
会所深さ [m]	1000	1600	1400	1400	1200	1000	800	700	500	420	
備考											

会所番号												
会所名称	人孔	U型倒壊会所	U型倒壊会所	U型倒壊会所	U型倒壊会所	U型倒壊会所	U型倒壊会所	U型倒壊会所	U型倒壊会所	U型倒壊会所	人孔	U型倒壊会所
計画地盤高 [m]	27.830	27.330	27.515	27.515	27.500	27.700	27.900	27.860	27.820	27.950	27.830	27.530
管底高 [m]	26.552 (26.500)	26.500	26.712	26.835	26.968	27.041	27.168	27.290	27.402	27.553	26.552 (26.008)	27.002
管径 [mm]	200φ	200φ	200φ	200φ	200φ	200φ	200φ	200φ	200φ	200φ	150φ	150φ
勾配 [%]	10%	10%	10%	10%	10%	10%	10%	10%	10%	10%	12%	12%
距離 [m]	4.77	12.21	12.21	13.28	7.28	12.62	12.20	11.16	15.10	7.77	7.77	
会所深さ [m]	1600	990	990	890	890	890	890	790	630	630	1600	990
備考												

会所番号															
会所名称	人孔	U型倒壊会所	U型倒壊会所	U型倒壊会所	人孔	U型倒壊会所	人孔	コンクリート会所	人孔	U型倒壊会所	U型倒壊会所	人孔	コンクリート会所	コンクリート会所	
計画地盤高 [m]	27.850	27.910	27.950	27.890	27.850	28.120	27.850	28.120	28.120	28.120	28.120	28.120	28.120	28.120	
管底高 [m]	26.728 (27.376)	27.434	27.527	27.648	26.728 (27.376)	27.449	26.728 (27.376)	27.425	26.889 (27.520)	27.580	27.707	26.889 (27.540)	27.540	27.687	
管径 [mm]	150φ	150φ	150φ	150φ	150φ	150φ	150φ	150φ	150φ	150φ	150φ	150φ	150φ	150φ	
勾配 [%]	12%	12%	12%	12%	12%	12%	12%	12%	12%	12%	12%	12%	12%	12%	
距離 [m]	4.79	7.70	10.03	10.03	6.04	7.43	3.26	4.07	3.26	12.21	12.21	1.60	12.21		
会所深さ [m]	1400	630	630	430	1400	830	1400	900	1400	710	570	1400	800	600	
備考															

会所番号														
会所名称	人孔	U型倒壊会所	U型倒壊会所	人孔	コンクリート会所	人孔	U型倒壊会所	人孔	コンクリート会所	コンクリート会所	U型倒壊会所	コンクリート会所	U型倒壊会所	
計画地盤高 [m]	28.120	28.120	28.120	28.120	28.120	28.120	28.120	28.120	28.120	28.120	28.120	28.120	28.120	
管底高 [m]	27.129 (27.420)	27.460	27.595	27.129 (27.420)	27.440	27.530	27.343 (27.620)	27.660	27.343 (27.680)	27.680	27.485	27.552	27.619	27.667
管径 [mm]	150φ	150φ	150φ	150φ	150φ	150φ	150φ	150φ	150φ	150φ	150φ	150φ	150φ	150φ
勾配 [%]	12%	12%	12%	12%	12%	12%	12%	12%	12%	12%	12%	12%	12%	12%
距離 [m]	3.26	11.21	11.21	3.26	1.60	7.43	3.28	3.28	1.58	3.94	3.94	3.94	3.94	
会所深さ [m]	1200	810	680	1200	900	800	1000	610	1000	600	800	720	700	610
備考														

工事名称: 大阪府東区東中田第2期高層住宅(建て替え)新築工事
 型式名: 阪-08-HRR-02-72-72 O-2DK-3DK-4DK-3LDK-PCI
 計画名称: 雨水排水計画断面図(a)
 設計・作成 年月日: 大阪府住宅局 公共建築住宅電線課
 代表 担当: 藤尺 大2 A1 1/200 A2 1/400
 図 番: C/06