

平成24年度 決算概要等報告書

- 平成24年度 決算概要
- 主要施策成果
- 財務諸表（部局別・事業別）

府民文化部

平成24年度 決算概要等報告書（府民文化部）目次

○決算概要

| | |
|---------------------------|---|
| 1 歳入歳出決算の概要 | 2 |
| 2 財務諸表 | |
| (1) 部局別財務諸表 | |
| ・一般会計（府民文化部所管分）財務諸表及びその概要 | 4 |

○主要施策成果と事業別財務諸表

| | |
|---------------------------|-----|
| (1) ボランティア・NPO施策推進事業 | 18 |
| (2) 消費者対策事業 | 26 |
| (3) 人権施策推進事業 | 35 |
| (4) 男女共同参画推進事業 | 45 |
| (5) 男女共同参画・青少年センター管理運営事業 | 53 |
| (6) 広報広聴推進事業 | 61 |
| (7) 国際交流推進事業 | 69 |
| (8) 旅券発給事務事業 | 76 |
| (9) 都市魅力創造事業 | 83 |
| (10) 文化振興事業 | 91 |
| (11) 江之子島文化芸術創造センター管理運営事業 | 99 |
| (12) 生涯スポーツ振興事業 | 106 |
| (13) 観光振興事業 | 114 |
| (14) 大阪府立大学・工業高等専門学校支援事業 | 121 |
| (15) 大阪府育英会事業 | 130 |
| (16) 実践的教育力向上事業 | 138 |
| (17) 私学振興事業 | 145 |

○事業別財務諸表（上記事業以外）

| | |
|---------------|-----|
| (18) 府民文化総務事業 | 156 |
|---------------|-----|

| | |
|--------------------|-----|
| (19) 情報公開推進事業 | 163 |
| (20) 公文書管理事業 | 170 |
| (21) 上方演芸資料館管理運営事業 | 177 |
| (22) 国際会議場管理運営事業 | 184 |
| (23) 恩給及び退職年金 | 191 |
| (24) 宗教法人認証事業 | 197 |
| (25) 大学修学奨励事業 | 203 |

◆ 根拠法令
主要施策成果報告： 地方自治法第233条第5項
部局・事業別財務諸表： 大阪府財政運営基本条例第25条第4項

○決算概要

1 歳入歳出決算の概要

歳 入

(単位：円)

| 区 分 | 予算現額 | 調定額 | 収入済額 | 不納欠損額 | 収入未済額 |
|---------|----------------|----------------|----------------|-------|------------|
| 一 般 会 計 | 33,934,999,000 | 33,183,637,156 | 33,159,093,301 | 0 | 24,543,855 |

(1) 収入済額の主なもの

| 科 目 | 収入済額 | 内 容 |
|------------------------------|----------------|------------------------------|
| 総 務 手 数 料 | 591,335,800 | 旅券発給等手数料 5億8,872万余円 |
| 教 育 費 国 庫 負 担 金 | 14,926,753,718 | 高等学校等就学支援金交付金 148億8,512万余円 |
| 教 育 費 国 庫 補 助 金 | 7,350,995,000 | 私立高等学校等経常費助成費補助金 72億2,789万余円 |
| 高 校 生 修 学 等 支 援 基 金 繰 入 金 | 4,581,486,287 | 高校生修学等支援基金繰入金 45億8,148万余円 |
| 教 育 貸 付 金 元 利 収 入 | 422,724,784 | 大阪府育英会貸付金償還金 4億1,613万余円 |
| 雑 入 | 3,748,291,439 | 高等学校等奨学金事業交付金 33億5,674万余円 |

(2) 収入未済額の主なもの

| 科 目 | 収入未済額 | 内 容 |
|----------------------|------------|-------------------------|
| 教 育 貸 付 金 元 利 収 入 | 24,536,000 | 大学修学奨励費貸付金償還金の納付遅延によるもの |

歳 出

(単位：円)

| 区 分 | 予算現額 | 支出済額 | 翌年度繰越額 | 不用額 |
|---------|-----------------|-----------------|--------|-------------|
| 一 般 会 計 | 107,423,481,140 | 106,693,461,253 | 0 | 730,019,887 |

(1) 不用額の主なもの

| 科 目 | 不用額 | 内 容 |
|---------|-------------|-----------------------------------|
| 都市魅力創造費 | 136,025,945 | 御堂筋イルミネーション事業費において、所要見込額を下回ったため |
| 私学振興費 | 214,643,045 | 私立高等学校等経常費助成費補助金において、所要見込額を下回ったため |

2 財務諸表

(1) 部局別財務諸表 ・ 一般会計（府民文化部所管分）財務諸表及びその概要

貸借対照表

（平成25年3月31日現在）

（単位：百万円）

| 科 目 | 平成24年度 (A) | 平成23年度 (B) | 差 (A-B) | 科 目 | 平成24年度 (A) | 平成23年度 (B) | 差 (A-B) |
|-------------|---------------|---------------|------------|--------------|---------------|---------------|------------|
| 資産の部 | | | | 負債の部 | | | |
| I 流動資産 | 22 | 108 | ▲ 86 | I 流動負債 | 14,306 | 5,420 | 8,887 |
| 現金預金 | — | — | — | 地方債 | 14,138 | 5,248 | 8,890 |
| 歳計現金等 | — | — | — | 短期借入金 | — | — | — |
| 歳入歳出外現金 | — | — | — | 他会計借入金 | — | — | — |
| 未収金 | 25 | 100 | ▲ 75 | その他短期借入金 | — | — | — |
| 税未収金 | — | — | — | 賞与引当金 | 167 | 172 | ▲ 5 |
| その他未収金 | 25 | 100 | ▲ 75 | 未払金 | — | — | — |
| 不納欠損引当金 | ▲ 14 | ▲ 6 | ▲ 7 | 支払保証債務 | — | — | — |
| 基金 | — | — | — | その他未払金 | — | — | — |
| 財政調整基金 | — | — | — | 還付未済金 | — | — | — |
| 減債基金 | — | — | — | リース債務 | 2 | — | 2 |
| 短期貸付金 | 11 | 14 | ▲ 4 | その他流動負債 | — | — | — |
| 貸倒引当金 | — | — | — | II 固定負債 | 63,178 | 76,382 | ▲ 13,204 |
| その他流動資産 | — | — | — | 地方債 | 59,968 | 73,078 | ▲ 13,110 |
| II 固定資産 | 249,539 | 261,802 | ▲ 12,263 | 長期借入金 | — | — | — |
| 事業用資産 | 69,393 | 79,994 | ▲ 10,601 | 他会計借入金 | — | — | — |
| 有形固定資産 | 69,008 | 79,609 | ▲ 10,601 | その他長期借入金 | — | — | — |
| 土地 | 19,615 | 27,534 | ▲ 7,919 | 退職手当引当金 | 3,205 | 3,303 | ▲ 99 |
| 建物 | 49,242 | 51,873 | ▲ 2,630 | その他引当金 | — | — | — |
| 工作物 | 151 | 202 | ▲ 51 | リース債務 | 5 | — | 5 |
| 立木竹 | — | — | — | その他固定負債 | — | — | — |
| 船舶 | — | — | — | 負債の部合計 | 77,484 | 81,801 | ▲ 4,317 |
| 浮標等 | — | — | — | | | | |
| 航空機 | — | — | — | 純資産の部 | | | |
| 無形固定資産 | 385 | 385 | ▲ 0 | 純資産 | 172,077 | 180,109 | ▲ 8,032 |
| 地上権 | — | — | — | (うち当期純資産増減額) | ▲ 8,032 | 16,269 | ▲ 24,301 |
| 特許権等 | 385 | 385 | ▲ 0 | | | | |
| インフラ資産 | — | — | — | | | | |
| 有形固定資産 | — | — | — | | | | |
| 土地 | — | — | — | | | | |
| 建物 | — | — | — | | | | |
| 工作物 | — | — | — | | | | |
| 無形固定資産 | — | — | — | | | | |
| 地上権 | — | — | — | | | | |
| 特許権等 | — | — | — | | | | |
| 重要物品 | 2,377 | 2,382 | ▲ 5 | | | | |
| 図書 | — | — | — | | | | |
| リース資産 | 7 | — | 7 | | | | |
| ソフトウェア | 39 | 57 | ▲ 17 | | | | |
| 建設仮勘定 | — | 101 | ▲ 101 | | | | |
| 投資その他の資産 | 177,722 | 179,267 | ▲ 1,545 | | | | |
| 出資金 | 136,460 | 136,461 | ▲ 1 | | | | |
| 法人等出資金 | 136,460 | 136,461 | ▲ 1 | | | | |
| 公営企業会計出資金 | — | — | — | | | | |
| 長期貸付金 | 33,652 | 30,309 | 3,343 | | | | |
| 貸倒引当金 | ▲ 370 | ▲ 372 | 2 | | | | |
| 基金 | 7,979 | 12,868 | ▲ 4,889 | | | | |
| 減債基金 | — | — | — | | | | |
| 減債基金借入金 | — | — | — | | | | |
| その他の基金 | 7,979 | 12,868 | ▲ 4,889 | | | | |
| その他基金借入金 | — | — | — | | | | |
| その他債権 | — | — | — | | | | |
| 資産の部合計 | 249,561 | 261,910 | ▲ 12,349 | 純資産の部合計 | 172,077 | 180,109 | ▲ 8,032 |
| | | | | 負債及び純資産の部合計 | 249,561 | 261,910 | ▲ 12,349 |

行政コスト計算書 (自平成24年4月1日・至平成25年3月31日) (単位:百万円)

| 科 目 | 平成24年度 (A) | 平成23年度 (B) | 差 (A-B) |
|------------------|-----------------|-----------------|-----------------|
| 通常収支の部 | | | |
| I 行政収支の部 | | | |
| 1 行政収入 | 27,125 | 30,657 | ▲ 3,531 |
| 地方税 | — | — | — |
| 地方譲与税 | — | — | — |
| 市町村たばこ税府交付金 | — | — | — |
| 地方特例交付金 | — | — | — |
| 地方交付税 | — | — | — |
| 交通安全対策特別交付金 | — | — | — |
| 分担金及び負担金(行政費用充当) | — | — | — |
| 使用料及び手数料 | 611 | 652 | ▲ 41 |
| 国庫支出金(行政費用充当) | 22,541 | 25,353 | ▲ 2,812 |
| 財産収入 | 68 | 72 | ▲ 4 |
| 寄附金 | 145 | 159 | ▲ 14 |
| 繰入金 | — | — | — |
| 特別会計繰入金 | — | — | — |
| 公営企業会計繰入金 | — | — | — |
| 税諸収入 | — | — | — |
| 事業収入(特別会計) | — | — | — |
| その他行政収入 | 3,761 | 4,421 | ▲ 660 |
| 2 行政費用 | 104,028 | 96,936 | 7,093 |
| 税連動費用 | — | — | — |
| 給与関係費 | 2,682 | 2,804 | ▲ 122 |
| 物件費 | 1,520 | 1,526 | ▲ 6 |
| 維持補修費 | 237 | 182 | 55 |
| 社会保障扶助費 | — | — | — |
| 負担金・補助金・交付金等 | 97,631 | 90,318 | 7,313 |
| 国直轄事業負担金 | — | — | — |
| 繰出金 | — | — | — |
| 減価償却費 | 1,453 | 1,552 | ▲ 98 |
| 債務保証費 | — | — | — |
| 不納欠損引当金繰入額 | 7 | 6 | 1 |
| 貸倒引当金繰入額 | 3 | 372 | ▲ 369 |
| 賞与引当金繰入額 | 160 | 172 | ▲ 12 |
| 退職手当引当金繰入額 | 336 | 4 | 332 |
| その他引当金繰入額 | — | — | — |
| その他行政費用 | — | — | — |
| 行政収支差額 | ▲ 76,903 | ▲ 66,279 | ▲ 10,624 |

| 科 目 | 平成24年度 (A) | 平成23年度 (B) | 差 (A-B) |
|-------------------|-----------------|-----------------|-----------------|
| II 金融収支の部 | | | |
| 1 金融収入 | 33 | 27 | 6 |
| 受取利息及び配当金 | 33 | 27 | 6 |
| 2 金融費用 | 1,132 | 1,237 | ▲ 105 |
| 地方債利息・手数料 | 1,132 | 1,237 | ▲ 105 |
| 地方債発行差金 | — | — | — |
| 他会計借入金利息等 | — | — | — |
| 金融収支差額 | ▲ 1,099 | ▲ 1,210 | 111 |
| 通常収支差額 | ▲ 78,003 | ▲ 67,489 | ▲ 10,513 |
| 特別収支の部 | | | |
| 1 特別収入 | 0 | 15,560 | ▲ 15,560 |
| 分担金及び負担金(公共施設等整備) | — | — | — |
| 分担金及び負担金(災害復旧費) | — | — | — |
| 国庫支出金(公共施設等整備) | — | — | — |
| 国庫支出金(災害復旧費) | — | — | — |
| 固定資産売却益 | — | — | — |
| その他特別収入 | 0 | 15,560 | ▲ 15,560 |
| 2 特別費用 | 7,945 | 5,423 | 2,522 |
| 固定資産売却損 | — | — | — |
| 固定資産除却損 | — | 3,383 | ▲ 3,383 |
| 災害復旧費 | — | — | — |
| その他特別費用 | 7,945 | 2,040 | 5,905 |
| 特別収支差額 | ▲ 7,945 | 10,137 | ▲ 18,082 |
| 当期収支差額 | ▲ 85,947 | ▲ 57,352 | ▲ 28,595 |
| 一般財源等配分調整額 | 75,183 | 70,966 | 4,217 |
| 再計 | ▲ 10,765 | 13,614 | ▲ 24,378 |

キャッシュ・フロー計算書 (自平成24年4月1日・至平成25年3月31日) (単位:百万円)

| 科 目 | 平成24年度 (A) | 平成23年度 (B) | 差 (A-B) |
|----------------------|---------------|---------------|------------|
| I 行政サービス活動 | | | |
| 行政収入 | 27,125 | 30,622 | ▲ 3,497 |
| 地方税 | — | — | — |
| 地方譲与税 | — | — | — |
| 市町村たばこ税府交付金 | — | — | — |
| 地方特例交付金 | — | — | — |
| 地方交付税 | — | — | — |
| 交通安全対策特別交付金 | — | — | — |
| 分担金及び負担金 (行政支出充当) | — | — | — |
| 使用料及び手数料 | 611 | 652 | ▲ 41 |
| 国庫支出金(行政支出充当) | 22,541 | 25,353 | ▲ 2,812 |
| 財産収入 | 68 | 72 | ▲ 4 |
| 寄附金 | 145 | 159 | ▲ 14 |
| 繰入金 | — | — | — |
| 特別会計繰入金 | — | — | — |
| 公営企業会計繰入金 | — | — | — |
| 税諸収入 | — | — | — |
| 事業収入(特別会計) | — | — | — |
| その他行政収入 | 3,761 | 4,387 | ▲ 626 |
| 行政支出 | 102,668 | 95,407 | 7,261 |
| 税連動支出 | — | — | — |
| 給与関係費 | 3,281 | 3,381 | ▲ 101 |
| 物件費 | 1,520 | 1,526 | ▲ 6 |
| 維持補修費 | 237 | 182 | 55 |
| 社会保障扶助費 | — | — | — |
| 負担金・補助金・交付金等 | 97,631 | 90,318 | 7,313 |
| 国直轄事業負担金 | — | — | — |
| 繰出金 | — | — | — |
| 金融収入 | 33 | 27 | 6 |
| 受取利息及び配当金 | 33 | 27 | 6 |
| 金融支出 | 1,132 | 1,237 | ▲ 105 |
| 地方債利息・手数料 | 1,132 | 1,237 | ▲ 105 |
| 他会計借入金利息等 | — | — | — |
| 特別収入 | — | — | — |
| 分担金及び負担金(災害復旧費) | — | — | — |
| 国庫支出金(災害復旧費) | — | — | — |
| その他特別収入 | — | — | — |
| 特別支出 | — | — | — |
| 災害復旧費 | — | — | — |
| その他特別支出 | — | — | — |
| 行政サービス活動収支差額 | ▲ 76,643 | ▲ 65,995 | ▲ 10,647 |

| 科 目 | 平成24年度 (A) | 平成23年度 (B) | 差 (A-B) |
|-----------------------|---------------|---------------|------------|
| II 投資活動 | | | |
| 投資活動収入 | 5,882 | 4,129 | 1,753 |
| 分担金及び負担金 (公共施設等整備) | — | — | — |
| 国庫支出金(公共施設等整備) | — | — | — |
| 財産収入 | — | — | — |
| 基金繰入金(取崩額) | 5,449 | 3,628 | 1,821 |
| 財政調整基金 | — | 1 | ▲ 1 |
| その他の基金 | 5,449 | 3,626 | 1,822 |
| 貸付金元金回収収入 | 433 | 501 | ▲ 68 |
| 保証金等返還収入 | — | — | — |
| その他投資活動収入 | — | — | — |
| 投資活動支出 | 4,420 | 9,099 | ▲ 4,679 |
| 公共施設等整備支出 | 4 | 121 | ▲ 117 |
| 基金積立金 | 646 | 3,978 | ▲ 3,332 |
| 財政調整基金 | — | — | — |
| その他の基金 | 646 | 3,978 | ▲ 3,332 |
| 出資金 | — | — | — |
| 貸付金 | 3,771 | 5,000 | ▲ 1,229 |
| 保証金等支出 | — | — | — |
| 投資活動収支差額 | 1,462 | ▲ 4,970 | 6,432 |
| 行政活動キャッシュ・フロー収支差額 | ▲ 75,181 | ▲ 70,966 | ▲ 4,215 |
| III 財務活動 | | | |
| 財務活動収入 | — | — | — |
| 地方債 | — | — | — |
| 他会計借入金等 | — | — | — |
| 基金繰入金(取崩額) | — | — | — |
| 減債基金 | — | — | — |
| 基金借入金 | — | — | — |
| その他財務活動収入 | — | — | — |
| 財務活動支出 | 2 | — | 2 |
| 地方債償還金 | — | — | — |
| 他会計借入金等償還金 | — | — | — |
| ファイナンス・リース債務返済支出 | 2 | — | 2 |
| 基金積立金 | — | — | — |
| 減債基金 | — | — | — |
| 基金借入金償還金 | — | — | — |
| 財務活動収支差額 | ▲ 2 | — | ▲ 2 |
| 収支差額合計 | ▲ 75,183 | ▲ 70,966 | ▲ 4,217 |
| 一般財源等配分調整額 | 75,183 | 70,966 | 4,217 |
| 前年度からの繰越金 | — | — | — |
| 形式収支 | — | — | — |
| 歳入歳出外現金受入額 | — | — | — |
| 歳入歳出外現金払出額 | — | — | — |
| 再計 | — | — | — |

純資産変動計算書

(単位:百万円)

| 区 分 | 開始残高 相 当 | 収支差額 | 内部取引 | 一般財源等 配分調整額 | 一般会計から の繰入金 | 一般会計への 繰出金 | 合 計 |
|-------|-------------|-----------|-------|----------------|----------------|---------------|---------|
| 前期末残高 | 163,839 | ▲ 57,352 | 2,656 | 70,966 | — | — | 180,109 |
| 当期変動額 | — | ▲ 85,947 | 2,732 | 75,183 | — | — | ▲ 8,032 |
| 当期末残高 | 163,839 | ▲ 143,299 | 5,388 | 146,148 | — | — | 172,077 |

純資産変動分析表

(単位:百万円)

| 区 分 | 純資産増加 | 純資産減少 | 増加－減少 | 残 高 | 主な増減要因 |
|----------------------|-------|-------|---------|---------|--|
| 前期末純資産残高 | | | | 180,109 | |
| 【当期増減内容】 | | | | | |
| I 固定資産のうち負債を伴わない額の増減 | | | | | |
| ①事業用資産(建設仮勘定を含む) | | 7,298 | | | 国際交流基金関西国際センターへの貸与用地の減損処理 元大阪府立婦人会館の土地、建物の総務部への移管 |
| ②インフラ資産(建設仮勘定を含む) | | | | | |
| ③その他 | | 745 | | | 事業充当による私立高校生修学等支援基金の取崩し |
| 小 計 | | 8,043 | ▲ 8,043 | | |
| II 資産の裏付けのない固定負債の増減 | | | | | |
| ①特別債 | | | | | |
| ②基金借入金 | | | | | |
| ③長期性債務(退職手当引当金等) | 94 | | | | |
| 小 計 | 94 | | 94 | | |
| III その他の増減 | | | | | |
| ①その他の資産(負債を伴わないもの) | | 86 | | | |
| ②その他の負債(資産を伴わないもの) | 3 | | | | |
| 小 計 | 3 | 86 | ▲ 83 | | |
| I～IIIの増減合計 | 97 | 8,129 | ▲ 8,032 | | |
| 当期末純資産残高 | | | | 172,077 | |

固定資産附属明細表 (府民文化部／一般会計)

固定資産(有形)

(単位：百万円)

| 区 分 | 前期末 取得原価 ① | 当期増加額 ② | 当期減少額 ③ | 当期末 取得原価 ④=①+②-③ | 当期末減価 償却累計額 (減損を含む) ⑤ | 当期償却額 (減損を含む) ⑥ | 当期末残高 ④-⑤ |
|--------|------------------|------------|------------|------------------------|--------------------------------|-----------------------|--------------|
| 事業用資産 | 100,908 | 13,251 | 17,947 | 96,212 | 27,204 | 9,197 | 69,008 |
| 土地 | 27,534 | 9,415 | 10,430 | 26,519 | 6,905 | 6,905 | 19,615 |
| 建物 | 72,447 | 3,479 | 6,799 | 69,127 | 19,885 | 2,245 | 49,242 |
| 工作物 | 926 | 357 | 717 | 566 | 415 | 48 | 151 |
| 立木竹 | - | - | - | - | - | - | - |
| 船舶 | - | - | - | - | - | - | - |
| 浮標等 | - | - | - | - | - | - | - |
| 航空機 | - | - | - | - | - | - | - |
| インフラ資産 | - | - | - | - | - | - | - |
| 土地 | - | - | - | - | - | - | - |
| 建物 | - | - | - | - | - | - | - |
| 工作物 | - | - | - | - | - | - | - |
| 重要物品 | 2,794 | 239 | 240 | 2,793 | 415 | 5 | 2,377 |
| 図書 | - | - | - | - | - | - | - |
| リース資産 | - | 8 | - | 8 | 2 | 2 | 7 |
| ソフトウェア | 57 | 3 | 21 | 39 | - | 21 | 39 |
| 建設仮勘定 | 101 | 245 | 347 | - | - | - | - |
| 合 計 | 103,859 | 13,747 | 18,554 | 99,053 | 27,621 | 9,225 | 71,431 |

固定資産(無形)

(単位：百万円)

| 区 分 | 前期末残高 ① | 当期増加額 ② | 当期減少額 ③ | 当期償却額 ④ | 当期末残高 ①+②-③ |
|--------|------------|------------|------------|------------|----------------|
| 事業用資産 | 385 | - | 0 | 0 | 385 |
| 地上権 | - | - | - | - | - |
| 特許権等 | 385 | - | 0 | 0 | 385 |
| インフラ資産 | - | - | - | - | - |
| 地上権 | - | - | - | - | - |
| 特許権等 | - | - | - | - | - |
| 合 計 | 385 | - | 0 | 0 | 385 |

基金附属明細表

【一般会計・府民文化部】

(単位：百万円)

| 区 分 | 前期末残高 | 当期増加額 | 当期減少額 | 当期末残高 | 基金借入金 | 差引 |
|---------------|--------|-------|-------|-------|-------|-------|
| そ の 他 の 基 金 | 12,868 | 645 | 5,534 | 7,979 | — | 7,979 |
| 大阪国際会議場基金 | 1,500 | 205 | 61 | 1,644 | — | 1,644 |
| 文化振興基金 | 246 | 8 | 60 | 195 | — | 195 |
| 女性基金 | 26 | 1 | 20 | 8 | — | 8 |
| なみはやスポーツ振興基金 | 485 | 1 | 59 | 426 | — | 426 |
| 大阪ミュージアム基金 | 26 | 13 | 11 | 29 | — | 29 |
| 消費者行政活性化基金 | 627 | 211 | 430 | 408 | — | 408 |
| 御堂筋イルミネーション基金 | 221 | 76 | 54 | 242 | — | 242 |
| 高校生修学等支援基金 | 9,435 | 130 | 4,592 | 4,972 | — | 4,972 |
| 新しい公共支援基金 | 302 | — | 247 | 55 | — | 55 |
| 合 計 | 12,868 | 645 | 5,534 | 7,979 | — | 7,979 |

法人等出資金明細表

【一般会計・府民文化部】

(単位：百万円)

| 出 資 先 | 貸借対照表価額 | 評価減実施累計額 | 評価減実施年度 |
|------------------|---------|----------|---------|
| 公立大学法人大阪府立大学 | 73,622 | — | |
| (独)日本万国博覧会記念機構 | 57,285 | — | |
| (公財)大阪府国際交流財団 | 2,184 | — | |
| (公財)日本センチュリー交響楽団 | 2,000 | — | |
| その他 | 1,369 | 12 | 平成23年度 |
| 合 計 | 136,460 | 12 | |

部 局：府民文化部 会 計：一般会計

貸付金明細表

【一般会計・府民文化部】 (単位：百万円)

| 貸 付 先 | 金 額 |
|------------------|--------|
| (公財) 大阪府育英会 | 33,138 |
| 個人債務者 | 514 |
| (社) 大阪フィルハーモニー協会 | 11 |
| 合 計 | 33,663 |

引当金明細表

【一般会計・府民文化部】 (単位：百万円)

| 区 分 | 前期末残高 | 当期増加額 | 当期減少額 | | 当期末残高 |
|---------------|-------|-------|--------|-------|-------|
| | | | (目的使用) | (その他) | |
| 不納欠損引当金 | 6 | 8 | — | — | 14 |
| 貸 倒 引 当 金 | 372 | — | — | 2 | 370 |
| 賞 与 引 当 金 | 172 | 167 | 172 | — | 167 |
| 退 職 手 当 引 当 金 | 3,303 | 336 | 435 | — | 3,204 |

注記（一般会計・府民文化部財務諸表）

1. 偶発債務

（1）債務保証または損失補償に係る債務負担行為のうち、履行すべき額が未確定なもの

主なもの

| 事項 | 期間 | 限度額 |
|--|---------------------------|----------------------------------|
| 平成 12 年度大阪府育英会事業資金借入金損失補償 【一般会計・府民文化部・大阪府育英会事業】 | 平成 25 年度 | 44 億 25 百万円 |
| 平成 13 年度大阪府育英会事業資金借入金損失補償 【一般会計・府民文化部・大阪府育英会事業】 | 平成 25 年度 ～ 平成 26 年度 | 63 億 66 百万円 |
| 平成 18 年度大阪府育英会事業損失補償 【一般会計・府民文化部・大阪府育英会事業】 | 平成 25 年度 ～ 平成 42 年度 | 124 億 71 百万円 |
| 平成 19 年度大阪府育英会事業損失補償 【一般会計・府民文化部・大阪府育英会事業】 | 平成 25 年度 ～ 平成 43 年度 | 135 億 47 百万円 |
| 平成 20 年度大阪府育英会事業損失補償 【一般会計・府民文化部・大阪府育英会事業】 | 平成 25 年度 ～ 平成 37 年度 | 55 億 44 百万円の借入金の 元金及び利子 |
| 平成 21 年度大阪府育英会事業損失補償 【一般会計・府民文化部・大阪府育英会事業】 | 平成 25 年度 ～ 平成 38 年度 | 51 億円の借入金の元金及び利子 |
| 平成 22 年度大阪府育英会事業損失補償 【一般会計・府民文化部・大阪府育英会事業】 | 平成 25 年度 ～ 平成 39 年度 | 12 億 24 百万円の借入金の元金 及び利子並びに清算金 |

部 局：府民文化部 会 計：一般会計

部 局：府民文化部 会 計：一般会計

| 事項 | 期間 | 限度額 |
|--|---------------------------|-----------------------------------|
| 平成 23 年度大阪府育英会事業損失補償 【一般会計・府民文化部・大阪府育英会事業】 | 平成 25 年度 ～ 平成 40 年度 | 5 億 15 百万円の借入金の元金及 び利子並びに清算金 |
| 大阪府育英会奨学金事業にかかる資金借入に対する損 失補償 【一般会計・府民文化部・大阪府育英会事業】 | 平成 25 年度 ～ 平成 33 年度 | 324 億 82 百万円の借入金の元金 及び利子並びに清算金 |
| 平成 10 年度私立学校老朽施設改善資金融資損失補償 【一般会計・府民文化部・大阪府育英会事業】 | 平成 25 年度 ～ 平成 32 年度 | 9 億円 |
| 平成 12 年度私立学校老朽施設改善資金融資損失補償 【一般会計・府民文化部・大阪府育英会事業】 | 平成 25 年度 ～ 平成 34 年度 | 6 億 43 百万円 |
| 平成 13 年度私立学校老朽施設改善資金融資損失補償 【一般会計・府民文化部・大阪府育英会事業】 | 平成 25 年度 ～ 平成 35 年度 | 10 億 35 百万円 |

2. 追加情報

(1) 固定資産の減損の状況

| 区分 | 種類 | 件数 | 減損損失額 |
|------|-----|----|-------|
| 行政財産 | 土地 | | 百万円 |
| | 建物 | | |
| 普通財産 | 土地 | 3 | 6904 |
| | 建物 | 2 | 832 |
| | 工作物 | 1 | 36 |

(2) 利子補給等に係る債務負担行為の翌年度以降の支出予定額

主なもの

| 事項 | 期間 | 支出予定額 |
|--|-----------------------|-------|
| 大阪府育英会大学等就学支援利子補給事業費補助金 【一般会計・府民文化部・大阪府育英会事業】 | 平成25年度 ～ 平成53年度 | 10百万円 |

(3) その他財務諸表の内容を理解するために必要と認められる事項

① 府民文化部の概要

『府民の目線 府民が起点 めざせ府民満足度No.1!』をキャッチフレーズに、私学の振興、府立大学、人権施策の推進、男女共同参画社会づくりの推進、ボランティア・NPO活動の促進、広報・広聴・情報公開、大阪の都市魅力向上推進、文化振興、生涯スポーツの振興、観光振興、国際交流、消費者保護などの役割を担っています。

部 局：府民文化部 会 計：一般会計

部 局：府民文化部 会 計：一般会計

②当該事業に関し説明すべき固有の事項

○江之子島文化芸術創造センター管理運営事業

平成24年4月1日に江之子島文化芸術創造センターを開設し、平成23年度末をもって廃止した現代美術センターが有していた機能(現代美術センター管理運営事業)を引き継ぐとともに、アーティストやデザイナーの交流・活動拠点として運営しています。

○大学修学奨励事業

本事業は、修学資金の貸付という修学者への支援のみならず、償還免除規定を設けることにより、有資格者等、より質の高い人材の確保など修学の成果を地域に還元させることもその目的としております。

よって、貸付金のうち大阪府大学修学奨学金貸付金513,916,100円には、こうした施策的な観点から、償還を免除する見込みの金額を含みます。

○地域力再生支援事業

小学校に学校支援地域本部をはじめとする地域住民の交流・活動拠点を整備するとともに、これらを活用し、小学校区単位で防犯、防災、高齢者の見守りなど地域住民の取組みが広がるよう、平成22年度及び平成23年度の2カ年の集中的取組みとして実施しました。

平成23年度末をもって事業は終了。

○緑化・自然環境保全事業

平成24年度より本事業は都市魅力創造事業と一体的に取り組むこととなり、都市魅力創造事業に組み込むこととなりました。

府民文化部財務の概要【一般会計】

●貸借対照表

(貸借対照表の構造)

- ・ 府民文化部では、大阪の都市魅力の創造や文化の発展などに寄与するため、国際交流、情報の受発信の拠点としての大阪国際会議場や男女共同参画の推進拠点としてのドーンセンターなどの運営管理に努めているが、これらの「事業用資産」が府民文化部の総資産の28%を占めている。これらの財源は地方債及び一般財源で、純資産比率の水準は69%となっている。また、大阪府立大学の公立大学法人化や、独立行政法人日本万国博覧会記念機構設立時の出資など、「法人等出資金」が総資産の55%を占めている。

(当期の主な変化)

- ・ 当期は、「事業用資産」が106億1百万円減少しているが、府有財産の有効活用を図るため、元大阪府立婦人会館の土地（簿価37億48百万円）及び建物（簿価2億22百万円）など、売却予定の普通財産を総務部に移管したほか、大阪国際会議場の減価償却（減価償却額11億35百万円）や国際交流基金関西国際センターへの貸与用地の減損処理（減損損失額33億23百万円）などによる減少である。
- ・ 当期は、私学振興事業や消費者対策事業などの事業費に充当した結果、特定目的基金が48億89百万円減少した。

●行政コスト計算書

(行政コスト計算書の構造)

- ・ 府民文化部では、行政費用の内、「負担金・補助金・交付金等」が94%を占めている。これは、私立学校の振興や市町村における消費者行政活性化のため、助成金などを支出していることによるものである。このほか、当該事務に従事するための職員を含む給与関係費や物件費を計上している。
- ・ 行政収入において、これら行政費用に充当される財源として国庫支出金を計上している。
- ・ 当期において、府民文化部の有形固定資産に係る減価償却費として14億53百万円を計上している。
- ・ 当期において、施設の撤去や時価の下落による普通財産の減損処理を行ったため、特別収入にその他特別費用を計上している。

(当期の主な変化)

- ・ 当期は、国庫支出金が前年度に比べて28億12百万円減少しているが、主な理由は、前期に国庫支出金により高校生修学等支援基金が積み増し（+38億52百万円）されたためである。
- ・ 当期は、負担金・補助金・交付金等が前年度に比べて73億13百万円増加しているが、主な理由は、学年進行等により私学振興事業（私立高校生等修学支援事業）の対象生徒数が増加したことによるものである。

○主要施策成果と事業別財務諸表

(1) ボランティア・NPO施策推進事業 (目) 府民文化総務費

事業の概要

NPOとの協議に係る全庁的な企画調整を行い、市町村や中間支援組織との連携を図ることで、府内全域におけるNPOと行政の協働促進及びNPO・ボランティア活動の活性化を図る。また、大阪NPOプラザを起点にNPOの総合情報を広く発信する。

(単位：円)

| | 金額 | 財 源 内 訳 | | | |
|---------|-------------|---------|-----|-------------|------------|
| | | 国 庫 | 起 債 | 附帯歳入 | 一般歳入 |
| 予 算 現 額 | 343,309,000 | 316,000 | 0 | 305,415,000 | 37,578,000 |
| 決 算 額 | 312,030,616 | 316,000 | 0 | 283,019,582 | 28,695,034 |

事業の成果

■施策目標

- ① 市民、NPO、企業等が積極的に地域課題の解決に取り組む新しい市民協働を推進する。

■施策成果

① 新しい市民協働の推進

- (1) NPOと行政との協働を促進するため、大阪版地方分権推進制度に基づいて、NPO法人の設立認証等に係る事務処理権限を市町村に移譲した。

平成 23 年度：20 市町 ※大阪市・堺市を除く

→ 平成 24 年度：34 市町村 (+14 市村)

- (2) 「新しい公共支援事業」の実施等を通じて、NPO等各種団体等が連携・協働できる環境を整備し、大都市圏共通の問題や地域における諸課題の解決に向けて取組みを進め府内各地域においてプラットフォーム（事業を実施するための協議体）を構築した。

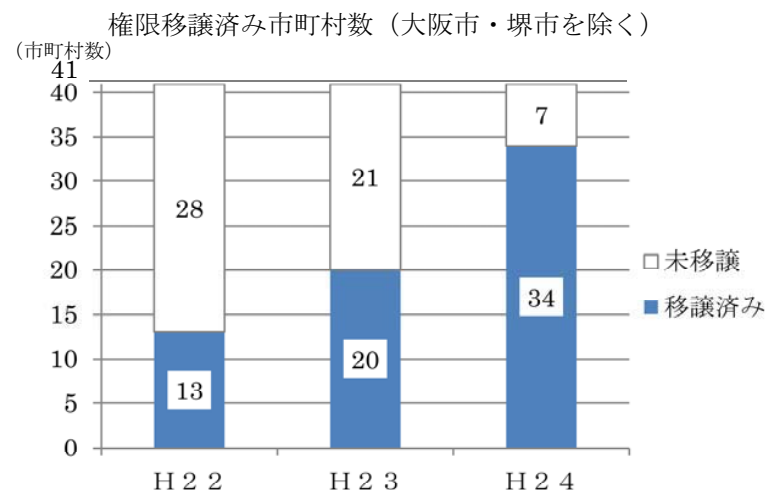
平成 23 年度：10

→ 平成 24 年度：41 (+31 協議体)

- (3) 「新しい公共支援事業」において寄附募集に関するノウハウ・スキルアップ支援を目的とした事業に参加した法人・団体の寄附募集実績が向上した。

平成 23 年度：15,206,769 円

→ 平成 24 年度：18,790,560 円 (+23.6%)



※大阪市及び堺市は、平成 24 年 4 月施行のNPO法の改正で法律上の所轄庁となっている

■主な個別事業

(単位:円)

| 個別事業名称 | 予算現額 | 決算額 | 事業内容 |
|--------------------------------|-------------|-------------|--|
| 1 新しい公共支援事業費 | 268,511,000 | 247,882,367 | <p>行政が独占してきた領域を「公（おおやけ）」に開く取組みを試行することを通して、「新しい公共」の担い手となるNPO等の自立的活動を後押しし、「新しい公共」の拡大と定着を図る。</p> <ul style="list-style-type: none"> ・NPO等の活動基盤整備のための支援事業 ・寄附募集支援事業 ・融資利用の円滑化のための支援事業 ・つなぎ融資への利子補給事業 ・新しい公共の場づくりのためのモデル事業 ・社会イノベーション推進のためのモデル事業 ・共通事務に関する事業 |
| 2 ボランティア・NPO関連事業費 (事務節減額含む) | 74,798,000 | 64,148,249 | <p>NPO・ボランティア活動の活性化支援及びNPOとの協議に係る全庁的な企画調整を行うことにより、市町村や中間支援組織との連携を図ることで、府内全域におけるNPOと行政の協働促進及びNPO・ボランティア活動の活性化を図る。</p> <p>また、行政とNPOとの協働の推進、府民の理解促進のために、NPOの総合情報を広く発信する。</p> |

貸借対照表 (平成25年3月31日現在)

(単位：百万円)

| 科 目 | 平成24年度 (A) | 平成23年度 (B) | 差 (A-B) | 科 目 | 平成24年度 (A) | 平成23年度 (B) | 差 (A-B) |
|----------------|---------------|---------------|------------|--------------------|---------------|---------------|------------|
| 資産の部 | | | | 負債の部 | | | |
| I 流動資産 | — | — | — | I 流動負債 | 6 | 3 | 3 |
| 現金預金 | — | — | — | 地方債 | — | — | — |
| 歳計現金等 | — | — | — | 短期借入金 | — | — | — |
| 歳入歳出外現金 | — | — | — | 他会計借入金 | — | — | — |
| 未収金 | — | — | — | その他短期借入金 | — | — | — |
| 税未収金 | — | — | — | 賞与引当金 | 6 | 3 | 3 |
| その他未収金 | — | — | — | 未払金 | — | — | — |
| 不納欠損引当金 | — | — | — | 支払保証債務 | — | — | — |
| 基金 | — | — | — | その他未払金 | — | — | — |
| 財政調整基金 | — | — | — | 還付未済金 | — | — | — |
| 減債基金 | — | — | — | リース債務 | — | — | — |
| 短期貸付金 | — | — | — | その他流動負債 | — | — | — |
| 貸倒引当金 | — | — | — | II 固定負債 | 211 | 143 | 68 |
| その他流動資産 | — | — | — | 地方債 | 82 | 82 | — |
| II 固定資産 | 229 | 482 | ▲ 254 | 長期借入金 | — | — | — |
| 事業用資産 | 174 | 180 | ▲ 6 | 他会計借入金 | — | — | — |
| 有形固定資産 | 174 | 180 | ▲ 6 | その他長期借入金 | — | — | — |
| 土地 | 73 | 73 | — | 退職手当引当金 | 129 | 61 | 68 |
| 建物 | 100 | 107 | ▲ 6 | その他引当金 | — | — | — |
| 工作物 | 0 | 0 | — | リース債務 | — | — | — |
| 立木竹 | — | — | — | その他固定負債 | — | — | — |
| 船舶 | — | — | — | 負債の部合計 | 217 | 146 | 71 |
| 浮標等 | — | — | — | 純資産の部 | | | |
| 航空機 | — | — | — | 純資産 | 12 | 336 | ▲ 324 |
| 無形固定資産 | — | — | — | (うち当期純資産増減額) | ▲ 274 | ▲ 111 | ▲ 163 |
| 地上権 | — | — | — | | | | |
| 特許権等 | — | — | — | | | | |
| インフラ資産 | — | — | — | | | | |
| 有形固定資産 | — | — | — | | | | |
| 土地 | — | — | — | | | | |
| 建物 | — | — | — | | | | |
| 工作物 | — | — | — | | | | |
| 無形固定資産 | — | — | — | | | | |
| 地上権 | — | — | — | | | | |
| 特許権等 | — | — | — | | | | |
| 重要物品 | — | — | — | | | | |
| 図書 | — | — | — | | | | |
| リース資産 | — | — | — | | | | |
| ソフトウェア | — | — | — | | | | |
| 建設仮勘定 | — | — | — | | | | |
| 投資その他の資産 | 55 | 302 | ▲ 247 | | | | |
| 出資金 | — | — | — | | | | |
| 法人等出資金 | — | — | — | | | | |
| 公営企業会計出資金 | — | — | — | | | | |
| 長期貸付金 | — | — | — | | | | |
| 貸倒引当金 | — | — | — | | | | |
| 基金 | 55 | 302 | ▲ 247 | | | | |
| 減債基金 | — | — | — | | | | |
| 減債基金借入金 | — | — | — | | | | |
| その他の基金 | 55 | 302 | ▲ 247 | | | | |
| その他基金借入金 | — | — | — | | | | |
| その他債権 | — | — | — | | | | |
| 資産の部合計 | 229 | 482 | ▲ 254 | 純資産の部合計 | 12 | 336 | ▲ 324 |
| | | | | 負債及び純資産の部合計 | 229 | 482 | ▲ 254 |

行政コスト計算書 (自平成24年4月1日・至平成25年3月31日) (単位: 百万円)

| 科 目 | 平成24年度 (A) | 平成23年度 (B) | 差 (A-B) |
|------------------|---------------|---------------|--------------|
| 通常収支の部 | | | |
| I 行政収支の部 | | | |
| 1 行政収入 | 35 | 40 | ▲ 4 |
| 地方税 | — | — | — |
| 地方譲与税 | — | — | — |
| 市町村たばこ税府交付金 | — | — | — |
| 地方特例交付金 | — | — | — |
| 地方交付税 | — | — | — |
| 交通安全対策特別交付金 | — | — | — |
| 分担金及び負担金(行政費用充当) | — | — | — |
| 使用料及び手数料 | — | — | — |
| 国庫支出金(行政費用充当) | 0 | 3 | ▲ 3 |
| 財産収入 | 35 | 37 | ▲ 2 |
| 寄附金 | — | — | — |
| 繰入金 | — | — | — |
| 特別会計繰入金 | — | — | — |
| 公営企業会計繰入金 | — | — | — |
| 税諸収入 | — | — | — |
| 事業収入(特別会計) | — | — | — |
| その他行政収入 | 0 | 0 | ▲ 0 |
| 2 行政費用 | 462 | 264 | 198 |
| 税連動費用 | — | — | — |
| 給与関係費 | 110 | 54 | 56 |
| 物件費 | 94 | 33 | 61 |
| 維持補修費 | — | — | — |
| 社会保障扶助費 | — | — | — |
| 負担金・補助金・交付金等 | 210 | 140 | 69 |
| 国直轄事業負担金 | — | — | — |
| 繰出金 | — | — | — |
| 減価償却費 | 6 | 6 | ▲ 0 |
| 債務保証費 | — | — | — |
| 不納欠損引当金繰入額 | — | — | — |
| 貸倒引当金繰入額 | — | — | — |
| 賞与引当金繰入額 | 3 | 3 | 0 |
| 退職手当引当金繰入額 | 37 | 26 | 11 |
| その他引当金繰入額 | — | — | — |
| その他行政費用 | — | — | — |
| 行政収支差額 | ▲ 426 | ▲ 224 | ▲ 202 |

| 科 目 | 平成24年度 (A) | 平成23年度 (B) | 差 (A-B) |
|-------------------|---------------|---------------|--------------|
| II 金融収支の部 | | | |
| 1 金融収入 | 0 | 0 | 0 |
| 受取利息及び配当金 | 0 | 0 | 0 |
| 2 金融費用 | 1 | 1 | ▲ 1 |
| 地方債利息・手数料 | 1 | 1 | ▲ 1 |
| 地方債発行差金 | — | — | — |
| 他会計借入金利息等 | — | — | — |
| 金融収支差額 | ▲ 0 | ▲ 1 | 1 |
| 通常収支差額 | ▲ 426 | ▲ 225 | ▲ 201 |
| 特別収支の部 | | | |
| 1 特別収入 | — | — | — |
| 分担金及び負担金(公共施設等整備) | — | — | — |
| 分担金及び負担金(災害復旧費) | — | — | — |
| 国庫支出金(公共施設等整備) | — | — | — |
| 国庫支出金(災害復旧費) | — | — | — |
| 固定資産売却益 | — | — | — |
| その他特別収入 | — | — | — |
| 2 特別費用 | — | — | — |
| 固定資産売却損 | — | — | — |
| 固定資産除却損 | — | — | — |
| 災害復旧費 | — | — | — |
| その他特別費用 | — | — | — |
| 特別収支差額 | — | — | — |
| 当期収支差額 | ▲ 426 | ▲ 225 | ▲ 201 |
| 一般財源等配分調整額 | 153 | 109 | 43 |
| 一般会計からの繰入金 | — | — | — |
| 一般会計への繰出金 | — | — | — |
| 再計 | ▲ 274 | ▲ 116 | ▲ 158 |

キャッシュ・フロー計算書 (自平成24年4月1日・至平成25年3月31日) (単位:百万円)

| 科 目 | 平成24年度 (A) | 平成23年度 (B) | 差 (A-B) |
|----------------------|---------------|---------------|------------|
| I 行政サービス活動 | | | |
| 行政収入 | 35 | 40 | ▲ 4 |
| 地方税 | — | — | — |
| 地方譲与税 | — | — | — |
| 市町村たばこ税府交付金 | — | — | — |
| 地方特例交付金 | — | — | — |
| 地方交付税 | — | — | — |
| 交通安全対策特別交付金 | — | — | — |
| 分担金及び負担金 (行政支出充当) | — | — | — |
| 使用料及び手数料 | — | — | — |
| 国庫支出金(行政支出充当) | 0 | 3 | ▲ 3 |
| 財産収入 | 35 | 37 | ▲ 2 |
| 寄附金 | — | — | — |
| 繰入金 | — | — | — |
| 特別会計繰入金 | — | — | — |
| 公営企業会計繰入金 | — | — | — |
| 税諸収入 | — | — | — |
| 事業収入(特別会計) | — | — | — |
| その他行政収入 | 0 | 0 | ▲ 0 |
| 行政支出 | 435 | 237 | 198 |
| 税連動支出 | — | — | — |
| 給与関係費 | 131 | 63 | 68 |
| 物件費 | 94 | 33 | 61 |
| 維持補修費 | — | — | — |
| 社会保障扶助費 | — | — | — |
| 負担金・補助金・交付金等 | 210 | 140 | 69 |
| 国直轄事業負担金 | — | — | — |
| 繰出金 | — | — | — |
| 金融収入 | 0 | 0 | 0 |
| 受取利息及び配当金 | 0 | 0 | 0 |
| 金融支出 | 1 | 1 | ▲ 1 |
| 地方債利息・手数料 | 1 | 1 | ▲ 1 |
| 他会計借入金利息等 | — | — | — |
| 特別収入 | — | — | — |
| 分担金及び負担金(災害復旧費) | — | — | — |
| 国庫支出金(災害復旧費) | — | — | — |
| その他特別収入 | — | — | — |
| 特別支出 | — | — | — |
| 災害復旧費 | — | — | — |
| その他特別支出 | — | — | — |
| 行政サービス活動収支差額 | ▲ 400 | ▲ 198 | ▲ 202 |

| 科 目 | 平成24年度 (A) | 平成23年度 (B) | 差 (A-B) |
|-----------------------|---------------|---------------|------------|
| II 投資活動 | | | |
| 投資活動収入 | 247 | 89 | 158 |
| 分担金及び負担金 (公共施設等整備) | — | — | — |
| 国庫支出金(公共施設等整備) | — | — | — |
| 財産収入 | — | — | — |
| 基金繰入金(取崩額) | 247 | 89 | 158 |
| 財政調整基金 | — | — | — |
| その他の基金 | 247 | 89 | 158 |
| 貸付金元金回収収入 | — | — | — |
| 保証金等返還収入 | — | — | — |
| その他投資活動収入 | — | — | — |
| 投資活動支出 | 0 | 0 | 0 |
| 公共施設等整備支出 | — | — | — |
| 基金積立金 | 0 | 0 | 0 |
| 財政調整基金 | — | — | — |
| その他の基金 | 0 | 0 | 0 |
| 出資金 | — | — | — |
| 貸付金 | — | — | — |
| 保証金等支出 | — | — | — |
| 投資活動収支差額 | 247 | 89 | 158 |
| 行政活動キャッシュ・フロー収支差額 | ▲ 153 | ▲ 109 | ▲ 43 |
| III 財務活動 | | | |
| 財務活動収入 | — | — | — |
| 地方債 | — | — | — |
| 他会計借入金等 | — | — | — |
| 基金繰入金(取崩額) | — | — | — |
| 減債基金 | — | — | — |
| 基金借入金 | — | — | — |
| その他財務活動収入 | — | — | — |
| 財務活動支出 | — | — | — |
| 地方債償還金 | — | — | — |
| 他会計借入金等償還金 | — | — | — |
| ファイナンス・リース債務返済支出 | — | — | — |
| 基金積立金 | — | — | — |
| 減債基金 | — | — | — |
| 基金借入金償還金 | — | — | — |
| 財務活動収支差額 | — | — | — |
| 収支差額合計 | ▲ 153 | ▲ 109 | ▲ 43 |
| 一般財源等配分調整額 | 153 | 109 | 43 |
| 一般会計からの繰入金 | — | — | — |
| 一般会計への繰出金 | — | — | — |
| 前年度からの繰越金 | — | — | — |
| 形式収支 | — | — | — |
| 歳入歳出外現金受入額 | — | — | — |
| 歳入歳出外現金払出額 | — | — | — |
| 再計 | — | — | — |

純資産変動計算書

(単位:百万円)

| 区 分 | 開始残高 相 当 | 収支差額 | 内部取引 | 一般財源等 配分調整額 | 一般会計から の繰入金 | 一般会計への 繰出金 | 合 計 |
|-------|-------------|-------|------|----------------|----------------|---------------|-------|
| 前期末残高 | 368 | ▲ 284 | 18 | 184 | — | — | 285 |
| 当期変動額 | — | ▲ 426 | — | 153 | — | — | ▲ 274 |
| 当期末残高 | 368 | ▲ 710 | 18 | 336 | — | — | 12 |

純資産変動分析表

(単位:百万円)

| 区 分 | 純資産増加 | 純資産減少 | 増加—減少 | 残 高 | 主な増減要因 |
|----------------------|-------|-------|-------|-----|----------------------|
| 前期末純資産残高 | | | | 285 | |
| 【当期増減内容】 | | | | | |
| I 固定資産のうち負債を伴わない額の増減 | | | | | |
| ①事業用資産(建設仮勘定を含む) | | 6 | | | |
| ②インフラ資産(建設仮勘定を含む) | | | | | |
| ③その他 | | 247 | | | 事業充当による新しい公共支援基金の取崩し |
| 小 計 | | 254 | ▲ 254 | | |
| II 資産の裏付けのない固定負債の増減 | | | | | |
| ①特別債 | | | | | |
| ②基金借入金 | | | | | |
| ③長期性債務(退職手当引当金等) | | 20 | | | |
| 小 計 | | 20 | ▲ 20 | | |
| III その他の増減 | | | | | |
| ①その他の資産(負債を伴わないもの) | | | | | |
| ②その他の負債(資産を伴わないもの) | | 0 | | | |
| 小 計 | | 0 | ▲ 0 | | |
| I～IIIの増減合計 | | 274 | ▲ 274 | | |
| 当期末純資産残高 | | | | 12 | |

事業類型：助成・啓発・指導・公権力型 部 局：府民文化部
事業名：ボランティア・NPO施策推進事業

固定資産附属明細表（ボランティア・NPO施策推進事業）

【府民文化部】

固定資産（有形）

（単位：百万円）

| 区 分 | 前期末 取得原価 ① | 当期増加額 ② | 当期減少額 ③ | 当期末 取得原価 ④=①+②-③ | 当期末減価 償却累計額 (減損を含む) ⑤ | 当期償却額 (減損を含む) ⑥ | 当期末残高 ④-⑤ |
|--------|------------------|------------|------------|------------------------|--------------------------------|-----------------------|--------------|
| 事業用資産 | 414 | — | — | 414 | 240 | 6 | 174 |
| 土地 | 73 | — | — | 73 | — | — | 73 |
| 建物 | 322 | — | — | 322 | 222 | 6 | 100 |
| 工作物 | 18 | — | — | 18 | 18 | — | 0 |
| 立木竹 | — | — | — | — | — | — | — |
| 船舶 | — | — | — | — | — | — | — |
| 浮標等 | — | — | — | — | — | — | — |
| 航空機 | — | — | — | — | — | — | — |
| インフラ資産 | — | — | — | — | — | — | — |
| 土地 | — | — | — | — | — | — | — |
| 建物 | — | — | — | — | — | — | — |
| 工作物 | — | — | — | — | — | — | — |
| 重要物品 | — | — | — | — | — | — | — |
| 図書 | — | — | — | — | — | — | — |
| リース資産 | — | — | — | — | — | — | — |
| ソフトウェア | — | — | — | — | — | — | — |
| 建設仮勘定 | — | — | — | — | — | — | — |
| 合 計 | 414 | — | — | 414 | 240 | 6 | 174 |

固定資産（無形）

（単位：百万円）

| 区 分 | 前期末残高 ① | 当期増加額 ② | 当期減少額 ③ | 当期償却額 ④ | 当期末残高 ①+②-③ |
|--------|------------|------------|------------|------------|----------------|
| 事業用資産 | — | — | — | — | — |
| 地上権 | — | — | — | — | — |
| 特許権等 | — | — | — | — | — |
| インフラ資産 | — | — | — | — | — |
| 地上権 | — | — | — | — | — |
| 特許権等 | — | — | — | — | — |
| 合 計 | — | — | — | — | — |

注記（事業別財務諸表：ボランティア・NPO施策推進事業）

1. 追加情報

（1）その他財務諸表の内容を理解するために必要と認められる事項

事業の概要

NPO との協議に係る全庁的な企画調整を行い、市町村や中間支援組織との連携を図ることで、府内全域における NPO と行政の協働促進及び NPO・ボランティア活動の活性化を図っています。また、大阪 NPO プラザを起点に NPO の総合情報を広く発信しています。

事業類型：助成・啓発・指導・公権力型 部 局：府民文化部
事業名：ボランティア・NPO 施策推進事業

(2)消費者対策事業 (目) 消費者対策費

事業の概要

消費者の利益の擁護及び増進を図り、府民の消費生活の安定及び向上に資するとともに、中核的消費生活センターとして、消費生活相談窓口の機能強化に取り組んでいる。また、消費生活協同組合において、設立・定款変更・員外利用等の許認可を行うほか、必要な指導・監督を行っている。

(単位：円)

| | 金額 | 財 源 内 訳 | | | |
|---------|-------------|-------------|-----|-------------|-------------|
| | | 国 庫 | 起 債 | 附帯歳入 | 一般歳入 |
| 予 算 現 額 | 822,236,000 | 210,466,000 | 0 | 460,080,000 | 151,690,000 |
| 決 算 額 | 766,281,205 | 210,466,000 | 0 | 412,701,818 | 143,113,387 |

事業の成果

■施策目標：中核的消費生活センターとしての機能強化による府民の安心・安全な消費生活の実現

- ① 住民に身近な相談窓口充実等に向けた効果的な市町村支援の推進
- ② 悪質な事業者への対策強化に向けた取組みの推進
- ③ 戦略的・効果的な消費者啓発の推進
- ④ 大阪市との連携強化の推進

■施策成果

- ① 住民に身近な相談窓口充実等に向けた効果的な市町村支援の推進
 - (1) 平成 21 年度から消費者行政活性化基金の運用による財政補助等により市町村支援を実施。

・消費者相談体制充実市町村数（相談日延長、相談日時追加等）の拡充
目標 11 市町村のところ 14 市町村で達成（平成 24 年度 3 市）

| | H21 | H22 | H23 | H24 | 合計 |
|------------|-----|-----|-----|-----|----|
| 相談体制充実市町村数 | 2 | 7 | 2 | 3 | 14 |

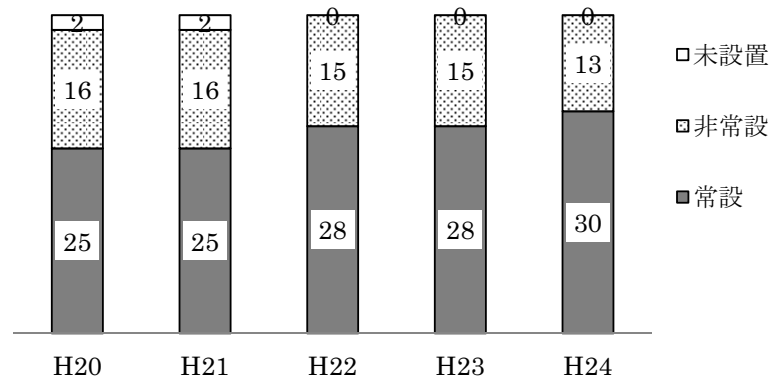
・法要件（週 4 日以上開設ほか）を満たす消費生活相談窓口設置の拡充
平成 23 年度 28 市 ⇒ 平成 24 年度 30 市（平成 24 年度 2 市）

- (2) 市町村消費生活相談員対象の各研修会の実施 計 23 回 参加者数 358 名

電気通信分野、金融商品分野についての研修 計 10 日 参加人数延べ 120 名、「弁護士ホットライン」の実施 計 2 回（4 日間）

参考：大阪府消費生活センターにおける相談件数 H24 7,917 件
府内市町村における消費生活相談件数 H24 60,337 件

法要件を満たす消費生活相談窓口設置状況



② 悪質な事業者への対策強化に向けた取組みの推進

- (1) 近畿各府県、国との広域的な連携や、豊富な相談・事業者情報を有する大阪市との連携を図り、悪質な事業者に対する関係法令に基づく迅速、的確な指導処分により、悪質な取引による府民への被害を防止

| 年 度 | | H22 | H23 | H24 |
|------------------|---------|-----|------|------|
| 特商法に基づく指示・業務停止処分 | | 4 件 | 2 件 | 1 件 |
| 条例に基づく | 情報提供・公表 | 4 件 | 2 件 | 1 件 |
| | 勧告 | 4 件 | 2 件 | 1 件 |
| | 指導 | 8 件 | 14 件 | 10 件 |

- (2) 悪質事業者の指導強化及び市町村支援に資するため、消費者保護条例第 16 条に定める不当な取引行為の事例及び解説集を作成

③ 戦略的・効果的な消費者啓発の推進

- (1) 若者の消費者被害防止対策の実施

- ・大学生・高校生による消費者教育の実施 実施校数：府内 8 大学 8 高校
- ・小中高教員を対象とした研修会の実施 実施回数：15 回 参加者数延べ 1018 名
- ・「若者向け消費者トラブル被害防止キャンペーン」による集中的啓発事業の実施（期間：H24. 12. 13 から H25. 3. 31）
内容：専用HPの運用、CM動画の制作及び放映（映画館、街頭ビジョン等）、駅貼りポスターの掲示、DVD教材を制作し府内小中高等学校及び支援学校に配布、H25 年度新入生の保護者向け啓発チラシを作成し府内全中高等学校に配布等

- (2) 高齢者の消費者被害防止対策の拡充

- ・くらしのナビゲーターによるミニ講座等により高齢者の消費者トラブルへの意識啓発を強化

| | H22 | H23 | H24 |
|-------------|-------|-------|-------|
| ミニ講座実施回数（回） | 152 | 206 | 221 |
| ミニ講座受講者数（名） | 6,964 | 6,335 | 7,737 |

- ・府政だより（10月号）に見守り者に向けた啓発記事を掲載し被害の未然防止を図った 307 万部発行 新聞折り込み等により各戸配布

④ 大阪市との連携強化の推進

- (1) 府市それぞれの相談や苦情等の情報を交換し、必要に応じて事業者への調査・指導を共同実施する等、緊密な連携のもと事業者指導を実施

- (2) 相談、商品テスト、啓発、施設運営等における連携の強化

- ・総合案内の設置により府民への的確な窓口案内等のサービスを向上
- ・共同機関誌の発行、ホームページの相互リンク、府メルマガへの大阪市の情報掲載等の実施により情報発信力を強化
- ・商品テスト室の共同設置やセミナー室等の共同利用により施設を効率的に運営（H24 セミナー室稼働率 68% 161 日/236 日）
- ・府市連携調整会議を概ね隔週で開催 平成 24 年度実績 23 回

■主な個別事業

(単位：円)

| 個別事業名称 | 予算現額 | 決算額 | 事業内容 |
|---------------|-------------|-------------|---|
| 1 消費生活センター事業費 | 164,779,000 | 155,802,282 | 消費者の利益の擁護及び増進を図り、府民の消費生活の安定及び向上に資する目的で、中核的消費生活センターとして、相談事業、啓発事業、消費者保護条例の適正な運用及び消費者保護条例に基づく事務処理（指導等）等に要する経費。 |
| 2 消費者行政活性化事業費 | 656,284,000 | 608,981,253 | 府内の市町村の相談窓口機能強化等への支援、悪質商法の被害に遭いやすい高齢者や若者を対象とした消費者教育・啓発時の充実等に取り組むための経費。 |

貸借対照表 (平成25年3月31日現在)

(単位：百万円)

| 科 目 | 平成24年度 (A) | 平成23年度 (B) | 差 (A-B) | 科 目 | 平成24年度 (A) | 平成23年度 (B) | 差 (A-B) |
|----------------|---------------|---------------|------------|--------------------|---------------|---------------|------------|
| 資産の部 | | | | 負債の部 | | | |
| I 流動資産 | — | — | — | I 流動負債 | 5 | 6 | ▲ 1 |
| 現金預金 | — | — | — | 地方債 | — | — | — |
| 歳計現金等 | — | — | — | 短期借入金 | — | — | — |
| 歳入歳出外現金 | — | — | — | 他会計借入金 | — | — | — |
| 未収金 | — | — | — | その他短期借入金 | — | — | — |
| 税未収金 | — | — | — | 賞与引当金 | 5 | 6 | ▲ 1 |
| その他未収金 | — | — | — | 未払金 | — | — | — |
| 不納欠損引当金 | — | — | — | 支払保証債務 | — | — | — |
| 基金 | — | — | — | その他未払金 | — | — | — |
| 財政調整基金 | — | — | — | 還付未済金 | — | — | — |
| 減債基金 | — | — | — | リース債務 | — | — | — |
| 短期貸付金 | — | — | — | その他流動負債 | — | — | — |
| 貸倒引当金 | — | — | — | II 固定負債 | 108 | 121 | ▲ 13 |
| その他流動資産 | — | — | — | 地方債 | — | — | — |
| II 固定資産 | 414 | 634 | ▲ 220 | 長期借入金 | — | — | — |
| 事業用資産 | — | — | — | 他会計借入金 | — | — | — |
| 有形固定資産 | — | — | — | その他長期借入金 | — | — | — |
| 土地 | — | — | — | 退職手当引当金 | 108 | 121 | ▲ 13 |
| 建物 | — | — | — | その他引当金 | — | — | — |
| 工作物 | — | — | — | リース債務 | — | — | — |
| 立木竹 | — | — | — | その他固定負債 | — | — | — |
| 船舶 | — | — | — | 負債の部合計 | 113 | 127 | ▲ 14 |
| 浮標等 | — | — | — | 純資産の部 | | | |
| 航空機 | — | — | — | 純資産 | 301 | 507 | ▲ 207 |
| 無形固定資産 | — | — | — | (うち当期純資産増減額) | ▲ 207 | ▲ 502 | 296 |
| 地上権 | — | — | — | | | | |
| 特許権等 | — | — | — | | | | |
| インフラ資産 | — | — | — | | | | |
| 有形固定資産 | — | — | — | | | | |
| 土地 | — | — | — | | | | |
| 建物 | — | — | — | | | | |
| 工作物 | — | — | — | | | | |
| 無形固定資産 | — | — | — | | | | |
| 地上権 | — | — | — | | | | |
| 特許権等 | — | — | — | | | | |
| 重要物品 | 6 | 8 | ▲ 1 | | | | |
| 図書 | — | — | — | | | | |
| リース資産 | — | — | — | | | | |
| ソフトウェア | — | — | — | | | | |
| 建設仮勘定 | — | — | — | | | | |
| 投資その他の資産 | 408 | 627 | ▲ 219 | | | | |
| 出資金 | — | — | — | | | | |
| 法人等出資金 | — | — | — | | | | |
| 公営企業会計出資金 | — | — | — | | | | |
| 長期貸付金 | — | — | — | | | | |
| 貸倒引当金 | — | — | — | | | | |
| 基金 | 408 | 627 | ▲ 219 | | | | |
| 減債基金 | — | — | — | | | | |
| 減債基金借入金 | — | — | — | | | | |
| その他の基金 | 408 | 627 | ▲ 219 | | | | |
| その他基金借入金 | — | — | — | | | | |
| その他債権 | — | — | — | | | | |
| 資産の部合計 | 414 | 634 | ▲ 220 | 純資産の部合計 | 301 | 507 | ▲ 207 |
| | | | | 負債及び純資産の部合計 | 414 | 634 | ▲ 220 |

事業類型：助成・啓発・指導・公権力型 部 局：府民文化部
事業名：消費者対策事業

行政コスト計算書 (自平成24年4月1日・至平成25年3月31日) (単位：百万円)

| 科 目 | 平成24年度 (A) | 平成23年度 (B) | 差 (A-B) |
|------------------|---------------|---------------|--------------|
| 通常収支の部 | | | |
| I 行政収支の部 | | | |
| 1 行政収入 | 225 | 41 | 184 |
| 地方税 | — | — | — |
| 地方譲与税 | — | — | — |
| 市町村たばこ税府交付金 | — | — | — |
| 地方特例交付金 | — | — | — |
| 地方交付税 | — | — | — |
| 交通安全対策特別交付金 | — | — | — |
| 分担金及び負担金(行政費用充当) | — | — | — |
| 使用料及び手数料 | — | — | — |
| 国庫支出金(行政費用充当) | 210 | 26 | 184 |
| 財産収入 | — | — | — |
| 寄附金 | — | — | — |
| 繰入金 | — | — | — |
| 特別会計繰入金 | — | — | — |
| 公営企業会計繰入金 | — | — | — |
| 税諸収入 | — | — | — |
| 事業収入(特別会計) | — | — | — |
| その他行政収入 | 14 | 14 | ▲ 0 |
| 2 行政費用 | 644 | 823 | ▲ 179 |
| 税連動費用 | — | — | — |
| 給与関係費 | 95 | 109 | ▲ 14 |
| 物件費 | 245 | 229 | 16 |
| 維持補修費 | 0 | 52 | ▲ 52 |
| 社会保障扶助費 | — | — | — |
| 負担金・補助金・交付金等 | 297 | 394 | ▲ 97 |
| 国直轄事業負担金 | — | — | — |
| 繰出金 | — | — | — |
| 減価償却費 | 1 | 1 | — |
| 債務保証費 | — | — | — |
| 不納欠損引当金繰入額 | — | — | — |
| 貸倒引当金繰入額 | — | — | — |
| 賞与引当金繰入額 | 4 | 6 | ▲ 2 |
| 退職手当引当金繰入額 | 1 | 31 | ▲ 30 |
| その他引当金繰入額 | — | — | — |
| その他行政費用 | — | — | — |
| 行政収支差額 | ▲ 419 | ▲ 782 | 363 |

| 科 目 | 平成24年度 (A) | 平成23年度 (B) | 差 (A-B) |
|-------------------|---------------|---------------|-------------|
| II 金融収支の部 | | | |
| 1 金融収入 | 1 | 1 | ▲ 0 |
| 受取利息及び配当金 | 1 | 1 | ▲ 0 |
| 2 金融費用 | — | — | — |
| 地方債利息・手数料 | — | — | — |
| 地方債発行差金 | — | — | — |
| 他会計借入金利息等 | — | — | — |
| 金融収支差額 | 1 | 1 | ▲ 0 |
| 通常収支差額 | ▲ 418 | ▲ 781 | 363 |
| 特別収支の部 | | | |
| 1 特別収入 | — | — | — |
| 分担金及び負担金(公共施設等整備) | — | — | — |
| 分担金及び負担金(災害復旧費) | — | — | — |
| 国庫支出金(公共施設等整備) | — | — | — |
| 国庫支出金(災害復旧費) | — | — | — |
| 固定資産売却益 | — | — | — |
| その他特別収入 | — | — | — |
| 2 特別費用 | — | 0 | ▲ 0 |
| 固定資産売却損 | — | — | — |
| 固定資産除却損 | — | 0 | ▲ 0 |
| 災害復旧費 | — | — | — |
| その他特別費用 | — | — | — |
| 特別収支差額 | — | ▲ 0 | 0 |
| 当期収支差額 | ▲ 418 | ▲ 781 | 363 |
| 一般財源等配分調整額 | 244 | 279 | ▲ 35 |
| 一般会計からの繰入金 | — | — | — |
| 一般会計への繰出金 | — | — | — |
| 再計 | ▲ 174 | ▲ 502 | 328 |

キャッシュ・フロー計算書 (自平成24年4月1日・至平成25年3月31日) (単位:百万円)

| 科 目 | 平成24年度 (A) | 平成23年度 (B) | 差 (A-B) |
|----------------------|---------------|---------------|--------------|
| I 行政サービス活動 | | | |
| 行政収入 | 225 | 41 | 184 |
| 地方税 | — | — | — |
| 地方譲与税 | — | — | — |
| 市町村たばこ税府交付金 | — | — | — |
| 地方特例交付金 | — | — | — |
| 地方交付税 | — | — | — |
| 交通安全対策特別交付金 | — | — | — |
| 分担金及び負担金 (行政支出充当) | — | — | — |
| 使用料及び手数料 | — | — | — |
| 国庫支出金(行政支出充当) | 210 | 26 | 184 |
| 財産収入 | — | — | — |
| 寄附金 | — | — | — |
| 繰入金 | — | — | — |
| 特別会計繰入金 | — | — | — |
| 公営企業会計繰入金 | — | — | — |
| 税諸収入 | — | — | — |
| 事業収入(特別会計) | — | — | — |
| その他行政収入 | 14 | 14 | ▲ 0 |
| 行政支出 | 656 | 804 | ▲ 148 |
| 税連動支出 | — | — | — |
| 給与関係費 | 114 | 129 | ▲ 14 |
| 物件費 | 245 | 229 | ▲ 16 |
| 維持補修費 | 0 | 52 | ▲ 52 |
| 社会保障扶助費 | — | — | — |
| 負担金・補助金・交付金等 | 297 | 394 | ▲ 97 |
| 国直轄事業負担金 | — | — | — |
| 繰出金 | — | — | — |
| 金融収入 | 1 | 1 | ▲ 0 |
| 受取利息及び配当金 | 1 | 1 | ▲ 0 |
| 金融支出 | — | — | — |
| 地方債利息・手数料 | — | — | — |
| 他会計借入金利息等 | — | — | — |
| 特別収入 | — | — | — |
| 分担金及び負担金(災害復旧費) | — | — | — |
| 国庫支出金(災害復旧費) | — | — | — |
| その他特別収入 | — | — | — |
| 特別支出 | — | — | — |
| 災害復旧費 | — | — | — |
| その他特別支出 | — | — | — |
| 行政サービス活動収支差額 | ▲ 431 | ▲ 762 | 331 |

| 科 目 | 平成24年度 (A) | 平成23年度 (B) | 差 (A-B) |
|--------------------------|---------------|---------------|--------------|
| II 投資活動 | | | |
| 投資活動収入 | 398 | 484 | ▲ 87 |
| 分担金及び負担金 (公共施設等整備) | — | — | — |
| 国庫支出金(公共施設等整備) | — | — | — |
| 財産収入 | — | — | — |
| 基金繰入金(取崩額) | 398 | 484 | ▲ 87 |
| 財政調整基金 | — | — | — |
| その他の基金 | 398 | 484 | ▲ 87 |
| 貸付金元金回収収入 | — | — | — |
| 保証金等返還収入 | — | — | — |
| その他投資活動収入 | — | — | — |
| 投資活動支出 | 211 | 1 | 210 |
| 公共施設等整備支出 | — | — | — |
| 基金積立金 | 211 | 1 | 210 |
| 財政調整基金 | — | — | — |
| その他の基金 | 211 | 1 | 210 |
| 出資金 | — | — | — |
| 貸付金 | — | — | — |
| 保証金等支出 | — | — | — |
| 投資活動収支差額 | 187 | 483 | ▲ 297 |
| 行政活動キャッシュ・フロー収支差額 | ▲ 244 | ▲ 279 | 35 |
| III 財務活動 | | | |
| 財務活動収入 | — | — | — |
| 地方債 | — | — | — |
| 他会計借入金等 | — | — | — |
| 基金繰入金(取崩額) | — | — | — |
| 減債基金 | — | — | — |
| 基金借入金 | — | — | — |
| その他財務活動収入 | — | — | — |
| 財務活動支出 | — | — | — |
| 地方債償還金 | — | — | — |
| 他会計借入金等償還金 | — | — | — |
| ファイナンス・リース債務返済支出 | — | — | — |
| 基金積立金 | — | — | — |
| 減債基金 | — | — | — |
| 基金借入金償還金 | — | — | — |
| 財務活動収支差額 | — | — | — |
| 収支差額合計 | ▲ 244 | ▲ 279 | 35 |
| 一般財源等配分調整額 | 244 | 279 | ▲ 35 |
| 一般会計からの繰入金 | — | — | — |
| 一般会計への繰出金 | — | — | — |
| 前年度からの繰越金 | — | — | — |
| 形式収支 | — | — | — |
| 歳入歳出外現金受入額 | — | — | — |
| 歳入歳出外現金払出額 | — | — | — |
| 再計 | — | — | — |

純資産変動計算書

(単位:百万円)

| 区 分 | 開始残高 相 当 | 収支差額 | 内部取引 | 一般財源等 配分調整額 | 一般会計から の繰入金 | 一般会計への 繰出金 | 合 計 |
|-------|-------------|---------|------|----------------|----------------|---------------|-------|
| 前期末残高 | 1,010 | ▲ 781 | ▲ 0 | 279 | - | - | 507 |
| 当期変動額 | - | ▲ 418 | ▲ 32 | 244 | - | - | ▲ 207 |
| 当期末残高 | 1,010 | ▲ 1,200 | ▲ 32 | 523 | - | - | 301 |

純資産変動分析表

(単位:百万円)

| 区 分 | 純資産増加 | 純資産減少 | 増加-減少 | 残 高 | 主な増減要因 |
|----------------------|-------|-------|-------|-----|-----------------------|
| 前期末純資産残高 | | | | 507 | |
| 【当期増減内容】 | | | | | |
| I 固定資産のうち負債を伴わない額の増減 | | | | | |
| ①事業用資産(建設仮勘定を含む) | | | | | |
| ②インフラ資産(建設仮勘定を含む) | | | | | |
| ③その他 | | 220 | | | 事業充当による消費者行政活性化基金の取崩し |
| 小 計 | | 220 | ▲ 220 | | |
| II 資産の裏付けのない固定負債の増減 | | | | | |
| ①特別債 | | | | | |
| ②基金借入金 | | | | | |
| ③長期性債務(退職手当引当金等) | 13 | | | | |
| 小 計 | 13 | | 13 | | |
| III その他の増減 | | | | | |
| ①その他の資産(負債を伴わないもの) | | | | | |
| ②その他の負債(資産を伴わないもの) | 1 | | | | |
| 小 計 | 1 | | 1 | | |
| I ~ III の増減合計 | 14 | 220 | ▲ 207 | | |
| 当期末純資産残高 | | | | 301 | |

固定資産附属明細表 (消費者対策事業)

【府民文化部】
(単位：百万円)

固定資産（有形）

| 区 分 | 前期末 取得原価 ① | 当期増加額 ② | 当期減少額 ③ | 当期末 取得原価 ④=①+②-③ | 当期末減価 償却累計額 (減損を含む) ⑤ | 当期償却額 (減損を含む) ⑥ | 当期末残高 ④-⑤ |
|--------|------------------|------------|------------|------------------------|--------------------------------|-----------------------|--------------|
| 事業用資産 | — | — | — | — | — | — | — |
| 土地 | — | — | — | — | — | — | — |
| 建物 | — | — | — | — | — | — | — |
| 工作物 | — | — | — | — | — | — | — |
| 立木竹 | — | — | — | — | — | — | — |
| 船舶 | — | — | — | — | — | — | — |
| 浮標等 | — | — | — | — | — | — | — |
| 航空機 | — | — | — | — | — | — | — |
| インフラ資産 | — | — | — | — | — | — | — |
| 土地 | — | — | — | — | — | — | — |
| 建物 | — | — | — | — | — | — | — |
| 工作物 | — | — | — | — | — | — | — |
| 重要物品 | 38 | — | — | 38 | 31 | 1 | 6 |
| 図書 | — | — | — | — | — | — | — |
| リース資産 | — | — | — | — | — | — | — |
| ソフトウェア | — | — | — | — | — | — | — |
| 建設仮勘定 | — | — | — | — | — | — | — |
| 合 計 | 38 | — | — | 38 | 31 | 1 | 6 |

固定資産（無形）

(単位：百万円)

| 区 分 | 前期末残高 ① | 当期増加額 ② | 当期減少額 ③ | 当期償却額 ④ | 当期末残高 ①+②-③ |
|--------|------------|------------|------------|------------|----------------|
| 事業用資産 | — | — | — | — | — |
| 地上権 | — | — | — | — | — |
| 特許権等 | — | — | — | — | — |
| インフラ資産 | — | — | — | — | — |
| 地上権 | — | — | — | — | — |
| 特許権等 | — | — | — | — | — |
| 合 計 | — | — | — | — | — |

事業類型：助成・啓発・指導・公権力型 部 局：府民文化部
事業名：消費者対策事業

事業類型：助成・啓発・指導・公権力型 部 局：府民文化部

事業名：消費者対策事業

注記（事業別財務諸表：消費者対策事業）

1. 追加情報

（1）その他財務諸表の内容を理解するために必要と認められる事項

事業の概要

消費者の利益の擁護及び増進を図り、府民の消費生活の安定及び向上に資するとともに、中核的消費生活センターとして、消費生活相談窓口の機能強化に取り組んでいます。

また、消費生活協同組合において、設立・定款変更・員外利用等の許認可を行うほか、必要な指導・監督を行っています。

(3)人権施策推進事業 (目) 人権推進費

事業の概要

すべての人の人権が尊重される豊かな社会を実現するため、「一人ひとりがかげがえのない存在として尊重される差別のない社会の実現」「誰もが個性や能力をいかして自己実現を図ることのできる豊かな人権文化の創造」を基本理念に総合的な施策の推進に努めている。また、庁内・市町村・関係団体等との連携を深め、人権尊重の視点を基本に、府民の心に響く、大阪らしい人権施策を展開している。

(単位：円)

| | 金額 | 財 源 内 訳 | | | |
|---------|-------------|------------|-----|-------------|-------------|
| | | 国 庫 | 起 債 | 附帯歳入 | 一般歳入 |
| 予 算 現 額 | 561,565,000 | 43,099,000 | 0 | 192,180,000 | 326,286,000 |
| 決 算 額 | 538,463,968 | 43,099,000 | 0 | 191,700,000 | 303,664,968 |

事業の成果

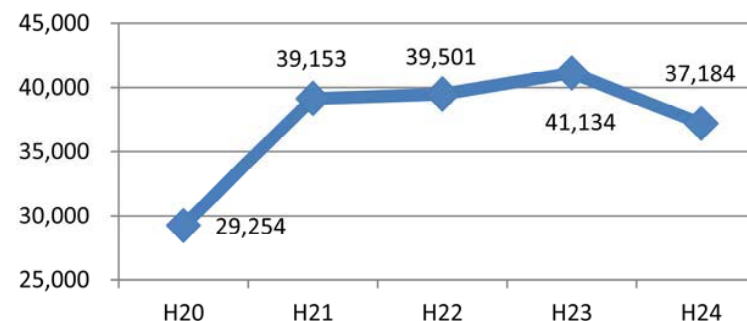
■施策目標

- ① 人権問題に関する意識を高めるための啓発活動の推進。
- ② 府民が身近な場で人権問題を学べる機会を増やすための環境整備をするためにファシリテーター養成講座を実施し、養成講座修了者の活動実績を60%にする。
- ③ 人権相談機能の充実・強化を通じた人権擁護の促進。
- ④ 「大阪府部落差別事象に係る調査等の規制等に関する条例」の周知・啓発を進めるため、事業団体をはじめ広く府民に条例の趣旨・目的の浸透を図り、部落差別事象の発生を防止する。
- ⑤ 戸籍等の不正入手を防止するため、事前登録型本人通知制度の周知を図ることにより、利用者を増加させ不正入手への抑止力を高める。
- ⑥ 同和問題の解決に向けた実態把握のため、国勢調査及び行政データの分析を平成24年度中を目処に実施し、分析結果をまとめる。
- ⑦ ピースおおさかのリニューアル計画の策定。
- ⑧ 「ピースおおさか」の利用促進をはかり、入館者数を75,000人にする。

■施策成果

- ① 府単独事業及び府内市町村と連携した事業を実施することにより、府民の人権問題に関する意識の高揚を図るとともに、府民意識調査を踏まえた人権施策における今後の取組みポイントを府関係部局及び市町村に示した。
- ② ファシリテーター養成講座修了者の活動実績が58.5%となり、目標を

総合相談事業交付金にかかる相談件数の推移 (単位：件)



- ほぼ達成。
- ③ 市町村実施の各種相談事業の支援等により、相談機能の充実を図った。
 - ④ 研修会や説明会等において、部落差別事象の発生を防止するため、条例の趣旨・目的の浸透を図った。
 - ⑤ 市町村課と連携して事前登録型本人通知制度の周知を行い、不正入手への抑止力向上を図った。
 - ⑥ 大阪府同和問題解決推進審議会において、「行政データを活用した実態把握」についての集計分析結果を報告。
 - ⑦ 運営財団において、有識者の助言を受けながら、「展示リニューアル構想」を3月末に策定。
 - ⑧ ピースおおさかの入館者数は75,179人となり、目標を達成した。

ピースおおさか入館者数の推移

| 年 度 | 入 館 者 数 | |
|------|---------|---|
| 20年度 | 71,317人 | 平成3年度 (9月開館) ～平成24年度 累計 1,780,027人 |
| 21年度 | 64,784人 | |
| 22年度 | 75,450人 | |
| 23年度 | 74,754人 | |
| 24年度 | 75,179人 | |

■主な個別事業

(単位：円)

| 個別事業名称 | 予算現額 | 決算額 | 事業内容 |
|-----------------|-------------|-------------|---|
| 1 総合相談事業交付金 | 227,000,000 | 224,447,000 | 住民の自立支援及び福祉の向上等に資することを目的に、市町村が地域の実情に沿って取り組む相談事業を支援及び促進するため、市町村に対して交付金を交付。 |
| 2 人権相談・啓発等事業 | 51,401,000 | 50,255,000 | 府と府内市町村の共同の取組みとして「人権相談事業」「人材養成事業」「啓発事業」を委託事業として実施。 ※「人材養成事業」「啓発事業」については、市町村が分担金を負担 |
| 3 人権啓発等施策推進費 | 58,372,000 | 51,721,262 | 府民一人ひとりが、人権を尊重する態度や行動等を身につけることができる環境を整備するため、関係団体と連携し、啓発活動や地域における自主的な活動を支援するための事業費。 |
| 4 大阪人権センター撤去費 | 178,700,000 | 169,849,900 | 平成22年度3月末に閉館した大阪人権センターの建物撤去工事費等(23年度予算)の繰越明許費。 |
| 5 大阪国際平和センター事業費 | 41,431,000 | 39,662,026 | 戦争の悲惨さと平和の尊さを次の世代に伝えることを目的とする「大阪国際平和センター(ピースおおさか)」の事業を推進するための補助を行う。 |

| | | | |
|-------------------------|-----------|---------|---|
| 6 大阪国際平和センター展示リニューアル検討費 | 3,103,000 | 638,700 | 「大阪国際平和センター（ピースおおさか）」の展示リニューアル計画の策定に対して補助を行う。 |
|-------------------------|-----------|---------|---|

貸借対照表 (平成25年3月31日現在)

(単位：百万円)

| 科 目 | 平成24年度 (A) | 平成23年度 (B) | 差 (A-B) | 科 目 | 平成24年度 (A) | 平成23年度 (B) | 差 (A-B) |
|----------------|---------------|---------------|------------|--------------------|---------------|---------------|------------|
| 資産の部 | | | | 負債の部 | | | |
| I 流動資産 | — | — | — | I 流動負債 | 20 | 22 | ▲ 1 |
| 現金預金 | — | — | — | 地方債 | — | — | — |
| 歳計現金等 | — | — | — | 短期借入金 | — | — | — |
| 歳入歳出外現金 | — | — | — | 他会計借入金 | — | — | — |
| 未収金 | — | — | — | その他短期借入金 | — | — | — |
| 税未収金 | — | — | — | 賞与引当金 | 20 | 22 | ▲ 1 |
| その他未収金 | — | — | — | 未払金 | — | — | — |
| 不納欠損引当金 | — | — | — | 支払保証債務 | — | — | — |
| 基金 | — | — | — | その他未払金 | — | — | — |
| 財政調整基金 | — | — | — | 還付未済金 | — | — | — |
| 減債基金 | — | — | — | リース債務 | — | — | — |
| 短期貸付金 | — | — | — | その他流動負債 | — | — | — |
| 貸倒引当金 | — | — | — | II 固定負債 | 374 | 400 | ▲ 26 |
| その他流動資産 | — | — | — | 地方債 | — | — | — |
| II 固定資産 | 957 | 1,342 | ▲ 385 | 長期借入金 | — | — | — |
| 事業用資産 | 644 | 927 | ▲ 283 | 他会計借入金 | — | — | — |
| 有形固定資産 | 615 | 899 | ▲ 283 | その他長期借入金 | — | — | — |
| 土地 | 615 | 615 | — | 退職手当引当金 | 374 | 400 | ▲ 26 |
| 建物 | — | 283 | ▲ 283 | その他引当金 | — | — | — |
| 工作物 | — | — | — | リース債務 | — | — | — |
| 立木竹 | — | — | — | その他固定負債 | — | — | — |
| 船舶 | — | — | — | 負債の部合計 | 394 | 421 | ▲ 27 |
| 浮標等 | — | — | — | 純資産の部 | | | |
| 航空機 | — | — | — | 純資産 | 563 | 921 | ▲ 358 |
| 無形固定資産 | 28 | 28 | — | (うち当期純資産増減額) | ▲ 358 | 110 | ▲ 468 |
| 地上権 | — | — | — | | | | |
| 特許権等 | 28 | 28 | — | | | | |
| インフラ資産 | — | — | — | | | | |
| 有形固定資産 | — | — | — | | | | |
| 土地 | — | — | — | | | | |
| 建物 | — | — | — | | | | |
| 工作物 | — | — | — | | | | |
| 無形固定資産 | — | — | — | | | | |
| 地上権 | — | — | — | | | | |
| 特許権等 | — | — | — | | | | |
| 重要物品 | — | — | — | | | | |
| 図書 | — | — | — | | | | |
| リース資産 | — | — | — | | | | |
| ソフトウェア | — | — | — | | | | |
| 建設仮勘定 | — | 101 | ▲ 101 | | | | |
| 投資その他の資産 | 314 | 314 | — | | | | |
| 出資金 | 314 | 314 | — | | | | |
| 法人等出資金 | 314 | 314 | — | | | | |
| 公営企業会計出資金 | — | — | — | | | | |
| 長期貸付金 | — | — | — | | | | |
| 貸倒引当金 | — | — | — | | | | |
| 基金 | — | — | — | | | | |
| 減債基金 | — | — | — | | | | |
| 減債基金借入金 | — | — | — | | | | |
| その他の基金 | — | — | — | | | | |
| その他基金借入金 | — | — | — | | | | |
| その他債権 | — | — | — | | | | |
| 資産の部合計 | 957 | 1,342 | ▲ 385 | 純資産の部合計 | 563 | 921 | ▲ 358 |
| | | | | 負債及び純資産の部合計 | 957 | 1,342 | ▲ 385 |

行政コスト計算書 (自平成24年4月1日・至平成25年3月31日) (単位:百万円)

| 科 目 | 平成24年度 (A) | 平成23年度 (B) | 差 (A-B) |
|------------------|---------------|---------------|--------------|
| 通常収支の部 | | | |
| I 行政収支の部 | | | |
| 1 行政収入 | 56 | 53 | 3 |
| 地方税 | — | — | — |
| 地方譲与税 | — | — | — |
| 市町村たばこ税府交付金 | — | — | — |
| 地方特例交付金 | — | — | — |
| 地方交付税 | — | — | — |
| 交通安全対策特別交付金 | — | — | — |
| 分担金及び負担金(行政費用充当) | — | — | — |
| 使用料及び手数料 | — | — | — |
| 国庫支出金(行政費用充当) | 43 | 53 | ▲ 10 |
| 財産収入 | — | — | — |
| 寄附金 | — | — | — |
| 繰入金 | — | — | — |
| 特別会計繰入金 | — | — | — |
| 公営企業会計繰入金 | — | — | — |
| 税諸収入 | — | — | — |
| 事業収入(特別会計) | — | — | — |
| その他行政収入 | 13 | 0 | 13 |
| 2 行政費用 | 881 | 738 | 143 |
| 税連動費用 | — | — | — |
| 給与関係費 | 297 | 319 | ▲ 21 |
| 物件費 | 100 | 53 | 47 |
| 維持補修費 | 170 | 0 | 170 |
| 社会保障扶助費 | — | — | — |
| 負担金・補助金・交付金等 | 268 | 316 | ▲ 49 |
| 国直轄事業負担金 | — | — | — |
| 繰出金 | — | — | — |
| 減価償却費 | — | 7 | ▲ 7 |
| 債務保証費 | — | — | — |
| 不納欠損引当金繰入額 | — | — | — |
| 貸倒引当金繰入額 | — | — | — |
| 賞与引当金繰入額 | 20 | 22 | ▲ 1 |
| 退職手当引当金繰入額 | 25 | 20 | 5 |
| その他引当金繰入額 | — | — | — |
| その他行政費用 | — | — | — |
| 行政収支差額 | ▲ 825 | ▲ 685 | ▲ 140 |

| 科 目 | 平成24年度 (A) | 平成23年度 (B) | 差 (A-B) |
|-------------------|----------------|---------------|--------------|
| II 金融収支の部 | | | |
| 1 金融収入 | — | — | — |
| 受取利息及び配当金 | — | — | — |
| 2 金融費用 | — | — | — |
| 地方債利息・手数料 | — | — | — |
| 地方債発行差金 | — | — | — |
| 他会計借入金利息等 | — | — | — |
| 金融収支差額 | — | — | — |
| 通常収支差額 | ▲ 825 | ▲ 685 | ▲ 140 |
| 特別収支の部 | | | |
| 1 特別収入 | — | — | — |
| 分担金及び負担金(公共施設等整備) | — | — | — |
| 分担金及び負担金(災害復旧費) | — | — | — |
| 国庫支出金(公共施設等整備) | — | — | — |
| 国庫支出金(災害復旧費) | — | — | — |
| 固定資産売却益 | — | — | — |
| その他特別収入 | — | — | — |
| 2 特別費用 | 385 | 12 | 373 |
| 固定資産売却損 | — | — | — |
| 固定資産除却損 | — | — | — |
| 災害復旧費 | — | — | — |
| その他特別費用 | 385 | 12 | 373 |
| 特別収支差額 | ▲ 385 | ▲ 12 | ▲ 373 |
| 当期収支差額 | ▲ 1,209 | ▲ 697 | ▲ 512 |
| 一般財源等配分調整額 | 852 | 806 | 46 |
| 一般会計からの繰入金 | — | — | — |
| 一般会計への繰出金 | — | — | — |
| 再計 | ▲ 358 | 109 | ▲ 466 |

キャッシュ・フロー計算書 (自平成24年4月1日・至平成25年3月31日) (単位:百万円)

| 科 目 | 平成24年度 (A) | 平成23年度 (B) | 差 (A-B) |
|----------------------|---------------|---------------|------------|
| I 行政サービス活動 | | | |
| 行政収入 | 56 | 53 | 3 |
| 地方税 | — | — | — |
| 地方譲与税 | — | — | — |
| 市町村たばこ税府交付金 | — | — | — |
| 地方特例交付金 | — | — | — |
| 地方交付税 | — | — | — |
| 交通安全対策特別交付金 | — | — | — |
| 分担金及び負担金 (行政支出充当) | — | — | — |
| 使用料及び手数料 | — | — | — |
| 国庫支出金(行政支出充当) | 43 | 53 | ▲ 10 |
| 財産収入 | — | — | — |
| 寄附金 | — | — | — |
| 繰入金 | — | — | — |
| 特別会計繰入金 | — | — | — |
| 公営企業会計繰入金 | — | — | — |
| 税諸収入 | — | — | — |
| 事業収入(特別会計) | — | — | — |
| その他行政収入 | 13 | 0 | 13 |
| 行政支出 | 908 | 759 | 149 |
| 税連動支出 | — | — | — |
| 給与関係費 | 370 | 389 | ▲ 19 |
| 物件費 | 100 | 53 | 47 |
| 維持補修費 | 170 | 0 | 170 |
| 社会保障扶助費 | — | — | — |
| 負担金・補助金・交付金等 | 268 | 316 | ▲ 49 |
| 国直轄事業負担金 | — | — | — |
| 繰出金 | — | — | — |
| 金融収入 | — | — | — |
| 受取利息及び配当金 | — | — | — |
| 金融支出 | — | — | — |
| 地方債利息・手数料 | — | — | — |
| 他会計借入金利息等 | — | — | — |
| 特別収入 | — | — | — |
| 分担金及び負担金(災害復旧費) | — | — | — |
| 国庫支出金(災害復旧費) | — | — | — |
| その他特別収入 | — | — | — |
| 特別支出 | — | — | — |
| 災害復旧費 | — | — | — |
| その他特別支出 | — | — | — |
| 行政サービス活動収支差額 | ▲ 852 | ▲ 706 | ▲ 146 |

| 科 目 | 平成24年度 (A) | 平成23年度 (B) | 差 (A-B) |
|-----------------------|---------------|---------------|------------|
| II 投資活動 | | | |
| 投資活動収入 | — | 1 | ▲ 1 |
| 分担金及び負担金 (公共施設等整備) | — | — | — |
| 国庫支出金(公共施設等整備) | — | — | — |
| 財産収入 | — | — | — |
| 基金繰入金(取崩額) | — | 1 | ▲ 1 |
| 財政調整基金 | — | 1 | ▲ 1 |
| その他の基金 | — | — | — |
| 貸付金元金回収収入 | — | — | — |
| 保証金等返還収入 | — | — | — |
| その他投資活動収入 | — | — | — |
| 投資活動支出 | — | 101 | ▲ 101 |
| 公共施設等整備支出 | — | 101 | ▲ 101 |
| 基金積立金 | — | — | — |
| 財政調整基金 | — | — | — |
| その他の基金 | — | — | — |
| 出資金 | — | — | — |
| 貸付金 | — | — | — |
| 保証金等支出 | — | — | — |
| 投資活動収支差額 | — | ▲ 100 | 100 |
| 行政活動キャッシュ・フロー収支差額 | ▲ 852 | ▲ 806 | ▲ 46 |
| III 財務活動 | | | |
| 財務活動収入 | — | — | — |
| 地方債 | — | — | — |
| 他会計借入金等 | — | — | — |
| 基金繰入金(取崩額) | — | — | — |
| 減債基金 | — | — | — |
| 基金借入金 | — | — | — |
| その他財務活動収入 | — | — | — |
| 財務活動支出 | — | — | — |
| 地方債償還金 | — | — | — |
| 他会計借入金等償還金 | — | — | — |
| ファイナンス・リース債務返済支出 | — | — | — |
| 基金積立金 | — | — | — |
| 減債基金 | — | — | — |
| 基金借入金償還金 | — | — | — |
| 財務活動収支差額 | — | — | — |
| 収支差額合計 | ▲ 852 | ▲ 806 | ▲ 46 |
| 一般財源等配分調整額 | 852 | 806 | 46 |
| 一般会計からの繰入金 | — | — | — |
| 一般会計への繰出金 | — | — | — |
| 前年度からの繰越金 | — | — | — |
| 形式収支 | — | — | — |
| 歳入歳出外現金受入額 | — | — | — |
| 歳入歳出外現金払出額 | — | — | — |
| 再計 | — | — | — |

純資産変動計算書

(単位:百万円)

| 区 分 | 開始残高 相 当 | 収支差額 | 内部取引 | 一般財源等 配分調整額 | 一般会計から の繰入金 | 一般会計への 繰出金 | 合 計 |
|-------|-------------|---------|------|----------------|----------------|---------------|-------|
| 前期末残高 | 811 | ▲ 697 | 1 | 806 | — | — | 921 |
| 当期変動額 | — | ▲ 1,209 | — | 852 | — | — | ▲ 358 |
| 当期末残高 | 811 | ▲ 1,907 | 1 | 1,658 | — | — | 563 |

純資産変動分析表

(単位:百万円)

| 区 分 | 純資産増加 | 純資産減少 | 増加—減少 | 残 高 | 主な増減要因 |
|----------------------|-------|-------|-------|-----|-------------|
| 前期末純資産残高 | | | | 921 | |
| 【当期増減内容】 | | | | | |
| I 固定資産のうち負債を伴わない額の増減 | | | | | |
| ①事業用資産(建設仮勘定を含む) | | 385 | | | 大阪人権センターの撤去 |
| ②インフラ資産(建設仮勘定を含む) | | | | | |
| ③その他 | | | | | |
| 小 計 | | 385 | ▲ 385 | | |
| II 資産の裏付けのない固定負債の増減 | | | | | |
| ①特別債 | | | | | |
| ②基金借入金 | | | | | |
| ③長期性債務(退職手当引当金等) | 26 | | | | |
| 小 計 | 26 | | 26 | | |
| III その他の増減 | | | | | |
| ①その他の資産(負債を伴わないもの) | | | | | |
| ②その他の負債(資産を伴わないもの) | 1 | | | | |
| 小 計 | 1 | | 1 | | |
| I～IIIの増減合計 | 27 | 385 | ▲ 358 | | |
| 当期末純資産残高 | | | | 563 | |

事業類型：助成・啓発・指導・公権力型 部 局：府民文化部
事業名：人権施策推進事業

事業類型：助成・啓発・指導・公権力型 部 局：府民文化部
事業名：人権施策推進事業

固定資産附属明細表（人権施策推進事業）

【府民文化部】
(単位：百万円)

固定資産（有形）

| 区 分 | 前期末 取得原価 ① | 当期増加額 ② | 当期減少額 ③ | 当期末 取得原価 ④=①+②-③ | 当期末減価 償却累計額 (減損を含む) ⑤ | 当期償却額 (減損を含む) ⑥ | 当期末残高 ④-⑤ |
|--------|------------------|------------|------------|------------------------|--------------------------------|-----------------------|--------------|
| 事業用資産 | 985 | 370 | 740 | 615 | — | 283 | 615 |
| 土地 | 615 | — | — | 615 | — | — | 615 |
| 建物 | 370 | 370 | 740 | — | — | 283 | — |
| 工作物 | — | — | — | — | — | — | — |
| 立木竹 | — | — | — | — | — | — | — |
| 船舶 | — | — | — | — | — | — | — |
| 浮標等 | — | — | — | — | — | — | — |
| 航空機 | — | — | — | — | — | — | — |
| インフラ資産 | — | — | — | — | — | — | — |
| 土地 | — | — | — | — | — | — | — |
| 建物 | — | — | — | — | — | — | — |
| 工作物 | — | — | — | — | — | — | — |
| 重要物品 | — | — | — | — | — | — | — |
| 図書 | — | — | — | — | — | — | — |
| リース資産 | — | — | — | — | — | — | — |
| ソフトウェア | — | — | — | — | — | — | — |
| 建設仮勘定 | 101 | 170 | 271 | — | — | — | — |
| 合 計 | 1,087 | 540 | 1,011 | 615 | — | 283 | 615 |

固定資産（無形）

(単位：百万円)

| 区 分 | 前期末残高 ① | 当期増加額 ② | 当期減少額 ③ | 当期償却額 ④ | 当期末残高 ①+②-③ |
|--------|------------|------------|------------|------------|----------------|
| 事業用資産 | 28 | — | — | — | 28 |
| 地上権 | — | — | — | — | — |
| 特許権等 | 28 | — | — | — | 28 |
| インフラ資産 | — | — | — | — | — |
| 地上権 | — | — | — | — | — |
| 特許権等 | — | — | — | — | — |
| 合 計 | 28 | — | — | — | 28 |

注記（事業別財務諸表：人権施策推進事業）

1. 追加情報

(1) 固定資産の減損の状況

（普通財産）

減損を認識したもの

| 用途 | 種類 | 場所 | 減損前の帳簿価額(円) | 減損に至った経緯 | 減損損失額(円) | 減損後の帳簿価額(円) | 減損損失額の算出方法の概要 | | 複数の固定資産を一体として行政サービスを提供するものと認めた理由 |
|----------|----|-----------|-------------|----------|-------------|-------------|----------------------------------|---------|----------------------------------|
| | | | | | | | 帳簿価額と比較する正味売却価額・使用価値相当額の別とその算出方法 | 摘要 | |
| 大阪人権センター | 建物 | 大阪市浪速区久保吉 | 283,322,400 | 撤去決定済 | 283,322,400 | 0 | 正味売却価額（撤去決定済のため0） | 帳簿価額を減額 | — |

(2) その他財務諸表の内容を理解するために必要と認められる事項

①事業の概要

すべての人の人権が尊重される豊かな社会を実現するため、「一人ひとりがかげがえのない存在として尊重される差別のない社会の実現」「誰もが個性や能力をいかして自己実現を図ることのできる豊かな人権文化の創造」を基本理念に総合的な施策の推進に努めています。また、庁内・市町村・関係団体等との連携を深め、人権尊重の視点を基本に、府民の心に響く、大阪らしい人権施策を展開しています。

事業類型：助成・啓発・指導・公権力型 部 局：府民文化部

事業名：人権施策推進事業

事業類型：助成・啓発・指導・公権力型 部 局：府民文化部

事業名：人権施策推進事業

②当該事業に関し説明すべき固有の事項

もと大阪人権センター用地に関して、大阪市が本物件を活用、売却等する場合において、センターの地下の杭を存置したことによって、大阪市に損失が生じたときは、その損失を補償することとし、その補償額は協議して定めるという覚書を締結しています。

その他特別費用には、建設仮勘定情報の修正に伴う過年度修正損（101 百万円）が含まれています。

(4)男女共同参画推進事業 (目) 男女共同参画推進費

事業の概要

男女共同参画の推進に関し、基本理念を定め、府、府民及び事業者の責務を明らかにするとともに、府の施策について必要な事項を定めることにより、男女共同参画を総合的かつ計画的に推進する。

(単位：円)

| | 金額 | 財 源 内 訳 | | | |
|---------|------------|---------|-----|------------|------------|
| | | 国 庫 | 起 債 | 附帯歳入 | 一般歳入 |
| 予 算 現 額 | 79,358,000 | 0 | 0 | 21,195,000 | 58,163,000 |
| 決 算 額 | 77,642,068 | 0 | 0 | 20,716,797 | 56,925,271 |

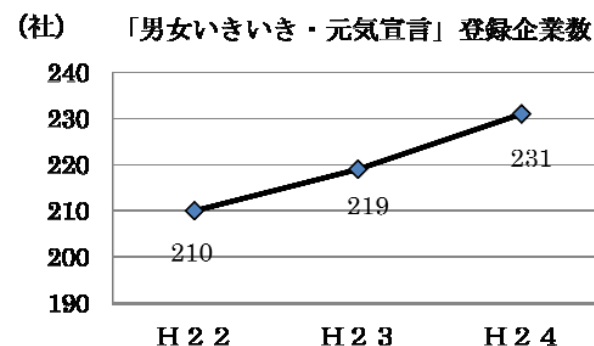
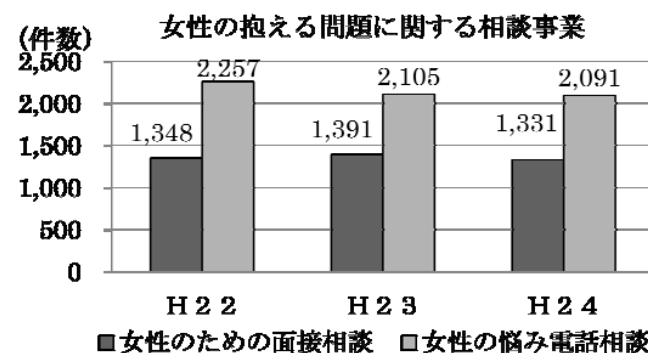
事業の成果

■施策目標

- ① 男女共同参画社会の実現に資する取組みを実施する。
- ② 女性が働き続けることのできる職場環境づくりを促進する。
- ③ 市町村におけるDV基本計画策定を促進する。

■施策成果

- ① 男女共同参画社会の実現に資する取組み
 - (1) 女性の抱える問題に関する相談事業
 - 女性のための面接相談（火～金曜日 17時～21時、土・日曜日 10時～18時）
平成23年度：1,391件 → 平成24年度：1,331件
 - 女性の悩み電話相談（火～金曜日 17時～20時、土・日曜日 10時～16時）
平成23年度：2,105件 → 平成24年度：2,091件
 - (2) 男女共同参画社会の実現に資する啓発講座事業
 - 各種講座の実施 平成23年度：7講座、のべ588人参加
→ 平成24年度：9講座、のべ586人参加
- ② 女性が働き続けることのできる職場環境づくり
 - (1) 「男女いきいき・元気宣言」事業者の登録企業数
平成23年度：219社 → 平成24年度：231社（+12社）
 - (2) 女性の労働力人口比率（15歳以上の人口に占める労働力人口の割合）
平成23年平均：45.7% → 平成24年平均：46.3%（+0.6%）
- ③ DV基本計画を策定済みの市町村数
平成23年度：19市町 → 平成24年度：29市町（+10市町）



■主な個別事業

(単位:円)

| 個別事業名称 | 予算現額 | 決算額 | 事業内容 |
|---------------|------------|------------|---|
| 1 男女共同参画推進事業費 | 77,438,000 | 76,182,272 | <p>男女共同参画の推進に関し、基本理念を定め、府、府民及び事業者の責務を明らかにするとともに、府の施策について必要な事項を定めることにより、男女共同参画を総合的かつ計画的に推進する。</p> <ul style="list-style-type: none"> ・ドーンセンター事業（相談・情報・啓発）及びDV被害者支援の実施 ・ドーンセンター情報ネットワークの運用 ・大阪府男女共同参画審議会の開催等 ・男女共同参画施策苦情処理制度の運用 |

貸借対照表 (平成25年3月31日現在)

(単位：百万円)

| 科 目 | 平成24年度 (A) | 平成23年度 (B) | 差 (A-B) | 科 目 | 平成24年度 (A) | 平成23年度 (B) | 差 (A-B) |
|-------------|---------------|---------------|------------|--------------|---------------|---------------|------------|
| 資産の部 | | | | 負債の部 | | | |
| I 流動資産 | — | — | — | I 流動負債 | 3 | 3 | ▲ 0 |
| 現金預金 | — | — | — | 地方債 | — | — | — |
| 歳計現金等 | — | — | — | 短期借入金 | — | — | — |
| 歳入歳出外現金 | — | — | — | 他会計借入金 | — | — | — |
| 未収金 | — | — | — | その他短期借入金 | — | — | — |
| 税未収金 | — | — | — | 賞与引当金 | 3 | 3 | ▲ 0 |
| その他未収金 | — | — | — | 未払金 | — | — | — |
| 不納欠損引当金 | — | — | — | 支払保証債務 | — | — | — |
| 基金 | — | — | — | その他未払金 | — | — | — |
| 財政調整基金 | — | — | — | 還付未済金 | — | — | — |
| 減債基金 | — | — | — | リース債務 | — | — | — |
| 短期貸付金 | — | — | — | その他流動負債 | — | — | — |
| 貸倒引当金 | — | — | — | II 固定負債 | 63 | 64 | ▲ 2 |
| その他流動資産 | — | — | — | 地方債 | — | — | — |
| II 固定資産 | 108 | 4,097 | ▲ 3,988 | 長期借入金 | — | — | — |
| 事業用資産 | — | 3,970 | ▲ 3,970 | 他会計借入金 | — | — | — |
| 有形固定資産 | — | 3,970 | ▲ 3,970 | その他長期借入金 | — | — | — |
| 土地 | — | 3,748 | ▲ 3,748 | 退職手当引当金 | 63 | 64 | ▲ 2 |
| 建物 | — | 222 | ▲ 222 | その他引当金 | — | — | — |
| 工作物 | — | — | — | リース債務 | — | — | — |
| 立木竹 | — | — | — | その他固定負債 | — | — | — |
| 船舶 | — | — | — | 負債の部合計 | 66 | 68 | ▲ 2 |
| 浮標等 | — | — | — | 純資産の部 | | | |
| 航空機 | — | — | — | 純資産 | 42 | 4,029 | ▲ 3,987 |
| 無形固定資産 | — | — | — | (うち当期純資産増減額) | ▲ 3,987 | ▲ 49 | ▲ 3,938 |
| 地上権 | — | — | — | | | | |
| 特許権等 | — | — | — | | | | |
| インフラ資産 | — | — | — | | | | |
| 有形固定資産 | — | — | — | | | | |
| 土地 | — | — | — | | | | |
| 建物 | — | — | — | | | | |
| 工作物 | — | — | — | | | | |
| 無形固定資産 | — | — | — | | | | |
| 地上権 | — | — | — | | | | |
| 特許権等 | — | — | — | | | | |
| 重要物品 | 0 | 0 | ▲ 0 | | | | |
| 図書 | — | — | — | | | | |
| リース資産 | — | — | — | | | | |
| ソフトウェア | — | — | — | | | | |
| 建設仮勘定 | — | — | — | | | | |
| 投資その他の資産 | 108 | 126 | ▲ 18 | | | | |
| 出資金 | 100 | 100 | — | | | | |
| 法人等出資金 | 100 | 100 | — | | | | |
| 公営企業会計出資金 | — | — | — | | | | |
| 長期貸付金 | — | — | — | | | | |
| 貸倒引当金 | — | — | — | | | | |
| 基金 | 8 | 26 | ▲ 18 | | | | |
| 減債基金 | — | — | — | | | | |
| 減債基金借入金 | — | — | — | | | | |
| その他の基金 | 8 | 26 | ▲ 18 | | | | |
| その他基金借入金 | — | — | — | | | | |
| その他債権 | — | — | — | | | | |
| 資産の部合計 | 108 | 4,097 | ▲ 3,988 | 純資産の部合計 | 42 | 4,029 | ▲ 3,987 |
| | | | | 負債及び純資産の部合計 | 108 | 4,097 | ▲ 3,988 |

事業類型：助成・啓発・指導・公権力型 部 局：府民文化部
事業名：男女共同参画推進事業

行政コスト計算書 (自平成24年4月1日・至平成25年3月31日) (単位：百万円)

| 科 目 | 平成24年度 (A) | 平成23年度 (B) | 差 (A-B) |
|------------------|---------------|---------------|-------------|
| 通常収支の部 | | | |
| I 行政収支の部 | | | |
| 1 行政収入 | 1 | 11 | ▲ 10 |
| 地方税 | — | — | — |
| 地方譲与税 | — | — | — |
| 市町村たばこ税府交付金 | — | — | — |
| 地方特例交付金 | — | — | — |
| 地方交付税 | — | — | — |
| 交通安全対策特別交付金 | — | — | — |
| 分担金及び負担金(行政費用充当) | — | — | — |
| 使用料及び手数料 | — | — | — |
| 国庫支出金(行政費用充当) | — | 11 | ▲ 11 |
| 財産収入 | — | — | — |
| 寄附金 | 1 | 0 | 1 |
| 繰入金 | — | — | — |
| 特別会計繰入金 | — | — | — |
| 公営企業会計繰入金 | — | — | — |
| 税諸収入 | — | — | — |
| 事業収入(特別会計) | — | — | — |
| その他行政収入 | 0 | 0 | 0 |
| 2 行政費用 | 144 | 179 | ▲ 35 |
| 税連動費用 | — | — | — |
| 給与関係費 | 51 | 54 | ▲ 3 |
| 物件費 | 75 | 83 | ▲ 9 |
| 維持補修費 | — | — | — |
| 社会保障扶助費 | — | — | — |
| 負担金・補助金・交付金等 | 0 | 1 | ▲ 1 |
| 国直轄事業負担金 | — | — | — |
| 繰出金 | — | — | — |
| 減価償却費 | 8 | 34 | ▲ 26 |
| 債務保証費 | — | — | — |
| 不納欠損引当金繰入額 | — | — | — |
| 貸倒引当金繰入額 | — | — | — |
| 賞与引当金繰入額 | 3 | 3 | ▲ 0 |
| 退職手当引当金繰入額 | 7 | 3 | 3 |
| その他引当金繰入額 | — | — | — |
| その他行政費用 | — | — | — |
| 行政収支差額 | ▲ 143 | ▲ 167 | 25 |

| 科 目 | 平成24年度 (A) | 平成23年度 (B) | 差 (A-B) |
|-------------------|----------------|---------------|----------------|
| II 金融収支の部 | | | |
| 1 金融収入 | 0 | 0 | ▲ 0 |
| 受取利息及び配当金 | 0 | 0 | ▲ 0 |
| 2 金融費用 | — | — | — |
| 地方債利息・手数料 | — | — | — |
| 地方債発行差金 | — | — | — |
| 他会計借入金利息等 | — | — | — |
| 金融収支差額 | 0 | 0 | ▲ 0 |
| 通常収支差額 | ▲ 143 | ▲ 167 | 25 |
| 特別収支の部 | | | |
| 1 特別収入 | — | — | — |
| 分担金及び負担金(公共施設等整備) | — | — | — |
| 分担金及び負担金(災害復旧費) | — | — | — |
| 国庫支出金(公共施設等整備) | — | — | — |
| 国庫支出金(災害復旧費) | — | — | — |
| 固定資産売却益 | — | — | — |
| その他特別収入 | — | — | — |
| 2 特別費用 | 3,356 | — | 3,356 |
| 固定資産売却損 | — | — | — |
| 固定資産除却損 | — | — | — |
| 災害復旧費 | — | — | — |
| その他特別費用 | 3,356 | — | 3,356 |
| 特別収支差額 | ▲ 3,356 | — | ▲ 3,356 |
| 当期収支差額 | ▲ 3,498 | ▲ 167 | ▲ 3,331 |
| 一般財源等配分調整額 | 118 | 119 | ▲ 1 |
| 一般会計からの繰入金 | — | — | — |
| 一般会計への繰出金 | — | — | — |
| 再計 | ▲ 3,380 | ▲ 49 | ▲ 3,331 |

キャッシュ・フロー計算書 (自平成24年4月1日・至平成25年3月31日) (単位:百万円)

| 科 目 | 平成24年度 (A) | 平成23年度 (B) | 差 (A-B) |
|----------------------|---------------|---------------|------------|
| I 行政サービス活動 | | | |
| 行政収入 | 1 | 11 | ▲ 10 |
| 地方税 | — | — | — |
| 地方譲与税 | — | — | — |
| 市町村たばこ税府交付金 | — | — | — |
| 地方特例交付金 | — | — | — |
| 地方交付税 | — | — | — |
| 交通安全対策特別交付金 | — | — | — |
| 分担金及び負担金 (行政支出充当) | — | — | — |
| 使用料及び手数料 | — | — | — |
| 国庫支出金(行政支出充当) | — | 11 | ▲ 11 |
| 財産収入 | — | — | — |
| 寄附金 | 1 | 0 | 1 |
| 繰入金 | — | — | — |
| 特別会計繰入金 | — | — | — |
| 公営企業会計繰入金 | — | — | — |
| 税諸収入 | — | — | — |
| 事業収入(特別会計) | — | — | — |
| その他行政収入 | 0 | 0 | 0 |
| 行政支出 | 138 | 149 | ▲ 12 |
| 税連動支出 | — | — | — |
| 給与関係費 | 63 | 65 | ▲ 2 |
| 物件費 | 75 | 83 | ▲ 9 |
| 維持補修費 | — | — | — |
| 社会保障扶助費 | — | — | — |
| 負担金・補助金・交付金等 | 0 | 1 | ▲ 1 |
| 国直轄事業負担金 | — | — | — |
| 繰出金 | — | — | — |
| 金融収入 | 0 | 0 | ▲ 0 |
| 受取利息及び配当金 | 0 | 0 | ▲ 0 |
| 金融支出 | — | — | — |
| 地方債利息・手数料 | — | — | — |
| 他会計借入金利息等 | — | — | — |
| 特別収入 | — | — | — |
| 分担金及び負担金(災害復旧費) | — | — | — |
| 国庫支出金(災害復旧費) | — | — | — |
| その他特別収入 | — | — | — |
| 特別支出 | — | — | — |
| 災害復旧費 | — | — | — |
| その他特別支出 | — | — | — |
| 行政サービス活動収支差額 | ▲ 136 | ▲ 138 | 2 |

| 科 目 | 平成24年度 (A) | 平成23年度 (B) | 差 (A-B) |
|-----------------------|---------------|---------------|------------|
| II 投資活動 | | | |
| 投資活動収入 | 20 | 20 | ▲ 0 |
| 分担金及び負担金 (公共施設等整備) | — | — | — |
| 国庫支出金(公共施設等整備) | — | — | — |
| 財産収入 | — | — | — |
| 基金繰入金(取崩額) | 20 | 20 | ▲ 0 |
| 財政調整基金 | — | — | — |
| その他の基金 | 20 | 20 | ▲ 0 |
| 貸付金元金回収収入 | — | — | — |
| 保証金等返還収入 | — | — | — |
| その他投資活動収入 | — | — | — |
| 投資活動支出 | 1 | 0 | 1 |
| 公共施設等整備支出 | — | — | — |
| 基金積立金 | 1 | 0 | 1 |
| 財政調整基金 | — | — | — |
| その他の基金 | 1 | 0 | 1 |
| 出資金 | — | — | — |
| 貸付金 | — | — | — |
| 保証金等支出 | — | — | — |
| 投資活動収支差額 | 18 | 20 | ▲ 1 |
| 行政活動キャッシュ・フロー収支差額 | ▲ 118 | ▲ 119 | 1 |
| III 財務活動 | | | |
| 財務活動収入 | — | — | — |
| 地方債 | — | — | — |
| 他会計借入金等 | — | — | — |
| 基金繰入金(取崩額) | — | — | — |
| 減債基金 | — | — | — |
| 基金借入金 | — | — | — |
| その他財務活動収入 | — | — | — |
| 財務活動支出 | — | — | — |
| 地方債償還金 | — | — | — |
| 他会計借入金等償還金 | — | — | — |
| ファイナンス・リース債務返済支出 | — | — | — |
| 基金積立金 | — | — | — |
| 減債基金 | — | — | — |
| 基金借入金償還金 | — | — | — |
| 財務活動収支差額 | — | — | — |
| 収支差額合計 | ▲ 118 | ▲ 119 | 1 |
| 一般財源等配分調整額 | 118 | 119 | ▲ 1 |
| 一般会計からの繰入金 | — | — | — |
| 一般会計への繰出金 | — | — | — |
| 前年度からの繰越金 | — | — | — |
| 形式収支 | — | — | — |
| 歳入歳出外現金受入額 | — | — | — |
| 歳入歳出外現金払出額 | — | — | — |
| 再計 | — | — | — |

純資産変動計算書

(単位:百万円)

| 区 分 | 開始残高 相 当 | 収支差額 | 内部取引 | 一般財源等 配分調整額 | 一般会計から の繰入金 | 一般会計への 繰出金 | 合 計 |
|-------|-------------|---------|-------|----------------|----------------|---------------|---------|
| 前期末残高 | 4,078 | ▲ 167 | — | 119 | — | — | 4,029 |
| 当期変動額 | — | ▲ 3,498 | ▲ 607 | 118 | — | — | ▲ 3,987 |
| 当期末残高 | 4,078 | ▲ 3,665 | ▲ 607 | 236 | — | — | 42 |

純資産変動分析表

(単位:百万円)

| 区 分 | 純資産増加 | 純資産減少 | 増加—減少 | 残 高 | 主な増減要因 |
|----------------------|-------|-------|---------|-------|-------------------------|
| 前期末純資産残高 | | | | 4,029 | |
| 【当期増減内容】 | | | | | |
| I 固定資産のうち負債を伴わない額の増減 | | | | | |
| ①事業用資産(建設仮勘定を含む) | | 3,970 | | | 元大阪府立婦人会館の土地、建物を総務部へ引継ぎ |
| ②インフラ資産(建設仮勘定を含む) | | | | | |
| ③その他 | | 18 | | | |
| 小 計 | | 3,988 | ▲ 3,988 | | |
| II 資産の裏付けのない固定負債の増減 | | | | | |
| ①特別債 | | | | | |
| ②基金借入金 | | | | | |
| ③長期性債務(退職手当引当金等) | 2 | | | | |
| 小 計 | 2 | | 2 | | |
| III その他の増減 | | | | | |
| ①その他の資産(負債を伴わないもの) | | | | | |
| ②その他の負債(資産を伴わないもの) | 0 | | | | |
| 小 計 | 0 | | 0 | | |
| I～IIIの増減合計 | 2 | 3,988 | ▲ 3,987 | | |
| 当期末純資産残高 | | | | 42 | |

固定資産附属明細表 (男女共同参画推進事業)

【府民文化部】

固定資産(有形)

(単位:百万円)

| 区 分 | 前期末 取得原価 ① | 当期増加額 ② | 当期減少額 ③ | 当期末 取得原価 ④=①+②-③ | 当期末減価 償却累計額 (減損を含む) ⑤ | 当期償却額 (減損を含む) ⑥ | 当期末残高 ④-⑤ |
|--------|------------------|------------|------------|------------------------|--------------------------------|-----------------------|--------------|
| 事業用資産 | 4,209 | — | 854 | 3,356 | 3,356 | 3,363 | — |
| 土地 | 3,748 | — | 393 | 3,356 | 3,356 | 3,356 | — |
| 建物 | 461 | — | 461 | — | — | 8 | — |
| 工作物 | — | — | — | — | — | — | — |
| 立木竹 | — | — | — | — | — | — | — |
| 船舶 | — | — | — | — | — | — | — |
| 浮標等 | — | — | — | — | — | — | — |
| 航空機 | — | — | — | — | — | — | — |
| インフラ資産 | — | — | — | — | — | — | — |
| 土地 | — | — | — | — | — | — | — |
| 建物 | — | — | — | — | — | — | — |
| 工作物 | — | — | — | — | — | — | — |
| 重要物品 | 1 | — | — | 1 | 1 | 0 | 0 |
| 図書 | — | — | — | — | — | — | — |
| リース資産 | — | — | — | — | — | — | — |
| ソフトウェア | — | — | — | — | — | — | — |
| 建設仮勘定 | — | — | — | — | — | — | — |
| 合 計 | 4,210 | — | 854 | 3,357 | 3,357 | 3,364 | 0 |

固定資産(無形)

(単位:百万円)

| 区 分 | 前期末残高 ① | 当期増加額 ② | 当期減少額 ③ | 当期償却額 ④ | 当期末残高 ①+②-③ |
|--------|------------|------------|------------|------------|----------------|
| 事業用資産 | — | — | — | — | — |
| 地上権 | — | — | — | — | — |
| 特許権等 | — | — | — | — | — |
| インフラ資産 | — | — | — | — | — |
| 地上権 | — | — | — | — | — |
| 特許権等 | — | — | — | — | — |
| 合 計 | — | — | — | — | — |

事業類型: 助成・啓発・指導・公権力型 部 局: 府民文化部
事業名: 男女共同参画推進事業

事業類型：助成・啓発・指導・公権力型 部 局：府民文化部

事業名：男女共同参画推進事業

注記（事業別財務諸表：男女共同参画推進事業）

1. 追加情報

(1) 固定資産の減損の状況

（普通財産）

減損を認識したもの

| 用途 | 種類 | 場所 | 減損前の帳簿価額(円) | 減損に至った経緯 | 減損損失額(円) | 減損後の帳簿価額(円) | 減損損失額の算出方法の概要 | | 複数の固定資産を一体として行政サービスを提供するものと認めた理由 |
|-----------|----|----------|---------------|----------|---------------|-------------|----------------------------------|---------|----------------------------------|
| | | | | | | | 帳簿価額と比較する正味売却価額・使用価値相当額の別とその算出方法 | 摘要 | |
| 元大阪府立婦人会館 | 土地 | 大阪市中央区上町 | 3,748,320,000 | 時価の下落 | 3,355,531,977 | 392,788,023 | 正味売却価額(路線価を採用) | 帳簿価額を減額 | — |

(2) その他財務諸表の内容を理解するために必要と認められる事項

事業の概要

男女共同参画の推進に関し、基本理念を定め、府、府民及び事業者の責務を明らかにするとともに、府の施策について必要な事項を定めることにより、男女共同参画を総合的かつ計画的に推進しています。

(5)男女共同参画・青少年センター管理運営事業 (目) 男女共同参画推進費

事業の概要

大阪府立男女共同参画・青少年センター（以下、「ドーンセンター」という。）の施設管理運営に指定管理者制度を導入し、さらなる府民サービスの向上を図る。

(単位：円)

| | 金額 | 財 源 内 訳 | | | |
|---------|------------|---------|-----|-----------|------------|
| | | 国 庫 | 起 債 | 附帯歳入 | 一般歳入 |
| 予 算 現 額 | 37,578,880 | 0 | 0 | 6,339,000 | 31,239,880 |
| 決 算 額 | 37,578,785 | 0 | 0 | 6,196,980 | 31,381,805 |

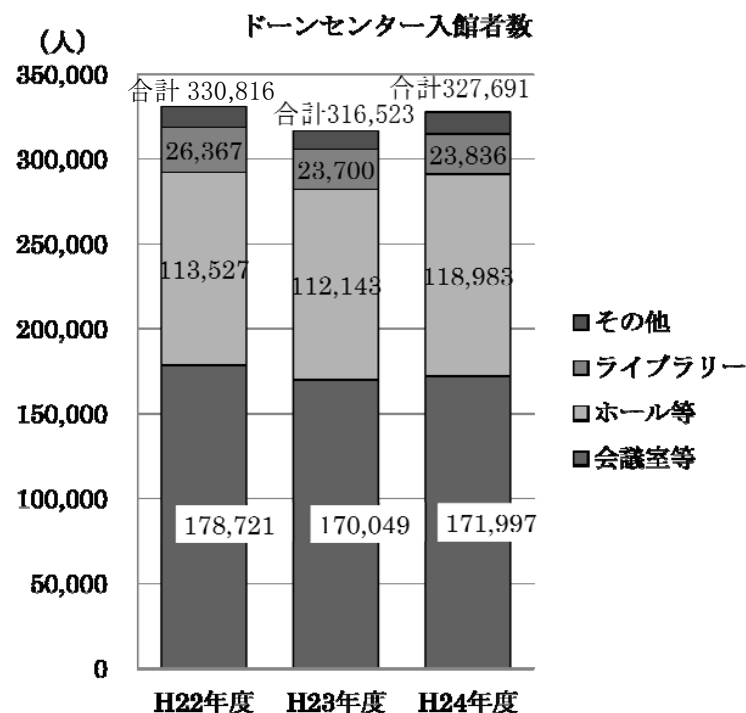
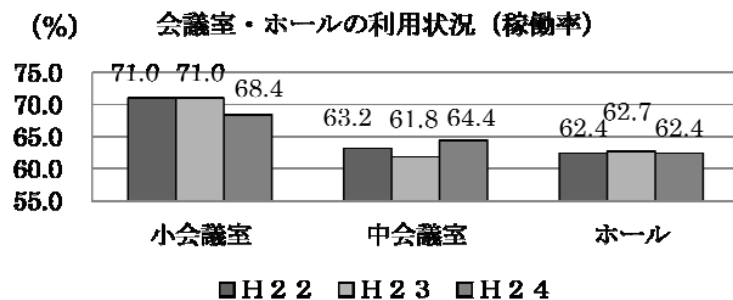
事業の成果

■施策目標

- ① 男女共同参画社会の実現及び青少年の健全育成に資するようドーンセンターの施設管理に指定管理者制度を導入し、効果的かつ効率的な運営により府民サービスの向上を図る。

■施策成果

- ① (1) ドーンセンターの入館者数が増加した。
 平成23年度：316,523人 → 平成24年度：327,691人 (+11,168人)
- (2) ドーンセンターの会議室・ホール等の利用状況(稼働率)
- | | | | | |
|------|--------------|---|--------------|---------|
| 小会議室 | 平成23年度：71.0% | → | 平成24年度：68.4% | (-2.6%) |
| 中会議室 | 平成23年度：61.8% | → | 平成24年度：64.4% | (+2.6%) |
| ホール | 平成23年度：62.7% | → | 平成24年度：62.4% | (-0.3%) |



■主な個別事業

(単位:円)

| 個別事業名称 | 予算現額 | 決算額 | 事業内容 |
|-----------------------|------------|------------|--|
| 1 男女共同参画・青少年センター管理運営費 | 27,145,000 | 27,144,905 | ドーンセンターの施設管理に指定管理者制度を導入し、効果的かつ効率的な運営により府民サービスの向上を図る。 |

貸借対照表 (平成25年3月31日現在)

(単位：百万円)

| 科 目 | 平成24年度 (A) | 平成23年度 (B) | 差 (A-B) | 科 目 | 平成24年度 (A) | 平成23年度 (B) | 差 (A-B) |
|----------------|---------------|---------------|------------|--------------------|---------------|---------------|------------|
| 資産の部 | | | | 負債の部 | | | |
| I 流動資産 | — | — | — | I 流動負債 | 1,732 | 349 | 1,384 |
| 現金預金 | — | — | — | 地方債 | 1,731 | 348 | 1,384 |
| 歳計現金等 | — | — | — | 短期借入金 | — | — | — |
| 歳入歳出外現金 | — | — | — | 他会計借入金 | — | — | — |
| 未収金 | — | — | — | その他短期借入金 | — | — | — |
| 税未収金 | — | — | — | 賞与引当金 | 1 | 1 | 0 |
| その他未収金 | — | — | — | 未払金 | — | — | — |
| 不納欠損引当金 | — | — | — | 支払保証債務 | — | — | — |
| 基金 | — | — | — | その他未払金 | — | — | — |
| 財政調整基金 | — | — | — | 還付未済金 | — | — | — |
| 減債基金 | — | — | — | リース債務 | — | — | — |
| 短期貸付金 | — | — | — | その他流動負債 | — | — | — |
| 貸倒引当金 | — | — | — | II 固定負債 | 1,863 | 3,881 | ▲ 2,019 |
| その他流動資産 | — | — | — | 地方債 | 1,843 | 3,864 | ▲ 2,021 |
| II 固定資産 | 8,051 | 8,234 | ▲ 183 | 長期借入金 | — | — | — |
| 事業用資産 | 7,992 | 8,174 | ▲ 182 | 他会計借入金 | — | — | — |
| 有形固定資産 | 7,992 | 8,174 | ▲ 182 | その他長期借入金 | — | — | — |
| 土地 | 2,281 | 2,281 | — | 退職手当引当金 | 20 | 18 | 2 |
| 建物 | 5,691 | 5,872 | ▲ 181 | その他引当金 | — | — | — |
| 工作物 | 21 | 22 | ▲ 1 | リース債務 | — | — | — |
| 立木竹 | — | — | — | その他固定負債 | — | — | — |
| 船舶 | — | — | — | 負債の部合計 | 3,595 | 4,230 | ▲ 635 |
| 浮標等 | — | — | — | 純資産の部 | | | |
| 航空機 | — | — | — | 純資産 | 4,456 | 4,004 | 452 |
| 無形固定資産 | — | — | — | (うち当期純資産増減額) | 130 | ▲ 182 | 312 |
| 地上権 | — | — | — | | | | |
| 特許権等 | — | — | — | | | | |
| インフラ資産 | — | — | — | | | | |
| 有形固定資産 | — | — | — | | | | |
| 土地 | — | — | — | | | | |
| 建物 | — | — | — | | | | |
| 工作物 | — | — | — | | | | |
| 無形固定資産 | — | — | — | | | | |
| 地上権 | — | — | — | | | | |
| 特許権等 | — | — | — | | | | |
| 重要物品 | 59 | 60 | ▲ 1 | | | | |
| 図書 | — | — | — | | | | |
| リース資産 | — | — | — | | | | |
| ソフトウェア | — | — | — | | | | |
| 建設仮勘定 | — | — | — | | | | |
| 投資その他の資産 | — | — | — | | | | |
| 出資金 | — | — | — | | | | |
| 法人等出資金 | — | — | — | | | | |
| 公営企業会計出資金 | — | — | — | | | | |
| 長期貸付金 | — | — | — | | | | |
| 貸倒引当金 | — | — | — | | | | |
| 基金 | — | — | — | | | | |
| 減債基金 | — | — | — | | | | |
| 減債基金借入金 | — | — | — | | | | |
| その他の基金 | — | — | — | | | | |
| その他基金借入金 | — | — | — | | | | |
| その他債権 | — | — | — | | | | |
| 資産の部合計 | 8,051 | 8,234 | ▲ 183 | 純資産の部合計 | 4,456 | 4,004 | 452 |
| | | | | 負債及び純資産の部合計 | 8,051 | 8,234 | ▲ 183 |

事業類型：施設運営型 部 局：府民文化部
 事業名：男女共同参画・青少年センター管理運営事業

行政コスト計算書 (自平成24年4月1日・至平成25年3月31日) (単位：百万円)

| 科 目 | 平成24年度 (A) | 平成23年度 (B) | 差 (A-B) |
|------------------|---------------|---------------|------------|
| 通常収支の部 | | | |
| I 行政収支の部 | | | |
| 1 行政収入 | 6 | 7 | ▲ 1 |
| 地方税 | — | — | — |
| 地方譲与税 | — | — | — |
| 市町村たばこ税府交付金 | — | — | — |
| 地方特例交付金 | — | — | — |
| 地方交付税 | — | — | — |
| 交通安全対策特別交付金 | — | — | — |
| 分担金及び負担金(行政費用充当) | — | — | — |
| 使用料及び手数料 | 6 | 7 | ▲ 1 |
| 国庫支出金(行政費用充当) | — | — | — |
| 財産収入 | — | — | — |
| 寄附金 | — | — | — |
| 繰入金 | — | — | — |
| 特別会計繰入金 | — | — | — |
| 公営企業会計繰入金 | — | — | — |
| 税諸収入 | — | — | — |
| 事業収入(特別会計) | — | — | — |
| その他行政収入 | — | — | — |
| 2 行政費用 | 241 | 235 | 6 |
| 税連動費用 | — | — | — |
| 給与関係費 | 15 | 13 | 2 |
| 物件費 | 38 | 37 | 1 |
| 維持補修費 | 0 | — | 0 |
| 社会保障扶助費 | — | — | — |
| 負担金・補助金・交付金等 | — | — | — |
| 国直轄事業負担金 | — | — | — |
| 繰出金 | — | — | — |
| 減価償却費 | 183 | 183 | ▲ 0 |
| 債務保証費 | — | — | — |
| 不納欠損引当金繰入額 | — | — | — |
| 貸倒引当金繰入額 | — | — | — |
| 賞与引当金繰入額 | 1 | 1 | 0 |
| 退職手当引当金繰入額 | 5 | 1 | 4 |
| その他引当金繰入額 | — | — | — |
| その他行政費用 | — | — | — |
| 行政収支差額 | ▲ 235 | ▲ 228 | ▲ 7 |

| 科 目 | 平成24年度 (A) | 平成23年度 (B) | 差 (A-B) |
|-------------------|---------------|---------------|-------------|
| II 金融収支の部 | | | |
| 1 金融収入 | — | — | — |
| 受取利息及び配当金 | — | — | — |
| 2 金融費用 | 44 | — | 44 |
| 地方債利息・手数料 | 44 | — | 44 |
| 地方債発行差金 | — | — | — |
| 他会計借入金利息等 | — | — | — |
| 金融収支差額 | ▲ 44 | — | ▲ 44 |
| 通常収支差額 | ▲ 279 | ▲ 228 | ▲ 51 |
| 特別収支の部 | | | |
| 1 特別収入 | — | — | — |
| 分担金及び負担金(公共施設等整備) | — | — | — |
| 分担金及び負担金(災害復旧費) | — | — | — |
| 国庫支出金(公共施設等整備) | — | — | — |
| 国庫支出金(災害復旧費) | — | — | — |
| 固定資産売却益 | — | — | — |
| その他特別収入 | — | — | — |
| 2 特別費用 | — | — | — |
| 固定資産売却損 | — | — | — |
| 固定資産除却損 | — | — | — |
| 災害復旧費 | — | — | — |
| その他特別費用 | — | — | — |
| 特別収支差額 | — | — | — |
| 当期収支差額 | ▲ 279 | ▲ 228 | ▲ 51 |
| 一般財源等配分調整額 | 94 | 46 | 48 |
| 一般会計からの繰入金 | — | — | — |
| 一般会計への繰出金 | — | — | — |
| 再計 | ▲ 185 | ▲ 182 | ▲ 3 |

キャッシュ・フロー計算書 (自平成24年4月1日・至平成25年3月31日) (単位:百万円)

| 科 目 | 平成24年度 (A) | 平成23年度 (B) | 差 (A-B) |
|----------------------|---------------|---------------|-------------|
| I 行政サービス活動 | | | |
| 行政収入 | 6 | 7 | ▲ 1 |
| 地方税 | — | — | — |
| 地方譲与税 | — | — | — |
| 市町村たばこ税府交付金 | — | — | — |
| 地方特例交付金 | — | — | — |
| 地方交付税 | — | — | — |
| 交通安全対策特別交付金 | — | — | — |
| 分担金及び負担金 (行政支出充当) | — | — | — |
| 使用料及び手数料 | 6 | 7 | ▲ 1 |
| 国庫支出金(行政支出充当) | — | — | — |
| 財産収入 | — | — | — |
| 寄附金 | — | — | — |
| 繰入金 | — | — | — |
| 特別会計繰入金 | — | — | — |
| 公営企業会計繰入金 | — | — | — |
| 税諸収入 | — | — | — |
| 事業収入(特別会計) | — | — | — |
| その他行政収入 | — | — | — |
| 行政支出 | 56 | 53 | 3 |
| 税連動支出 | — | — | — |
| 給与関係費 | 18 | 16 | 2 |
| 物件費 | 38 | 37 | 1 |
| 維持補修費 | 0 | — | 0 |
| 社会保障扶助費 | — | — | — |
| 負担金・補助金・交付金等 | — | — | — |
| 国直轄事業負担金 | — | — | — |
| 繰出金 | — | — | — |
| 金融収入 | — | — | — |
| 受取利息及び配当金 | — | — | — |
| 金融支出 | 44 | — | 44 |
| 地方債利息・手数料 | 44 | — | 44 |
| 他会計借入金利息等 | — | — | — |
| 特別収入 | — | — | — |
| 分担金及び負担金(災害復旧費) | — | — | — |
| 国庫支出金(災害復旧費) | — | — | — |
| その他特別収入 | — | — | — |
| 特別支出 | — | — | — |
| 災害復旧費 | — | — | — |
| その他特別支出 | — | — | — |
| 行政サービス活動収支差額 | ▲ 94 | ▲ 46 | ▲ 48 |

| 科 目 | 平成24年度 (A) | 平成23年度 (B) | 差 (A-B) |
|--------------------------|---------------|---------------|-------------|
| II 投資活動 | | | |
| 投資活動収入 | — | — | — |
| 分担金及び負担金 (公共施設等整備) | — | — | — |
| 国庫支出金(公共施設等整備) | — | — | — |
| 財産収入 | — | — | — |
| 基金繰入金(取崩額) | — | — | — |
| 財政調整基金 | — | — | — |
| その他の基金 | — | — | — |
| 貸付金元金回収収入 | — | — | — |
| 保証金等返還収入 | — | — | — |
| その他投資活動収入 | — | — | — |
| 投資活動支出 | — | — | — |
| 公共施設等整備支出 | — | — | — |
| 基金積立金 | — | — | — |
| 財政調整基金 | — | — | — |
| その他の基金 | — | — | — |
| 出資金 | — | — | — |
| 貸付金 | — | — | — |
| 保証金等支出 | — | — | — |
| 投資活動収支差額 | — | — | — |
| 行政活動キャッシュ・フロー収支差額 | ▲ 94 | ▲ 46 | ▲ 48 |
| III 財務活動 | | | |
| 財務活動収入 | — | — | — |
| 地方債 | — | — | — |
| 他会計借入金等 | — | — | — |
| 基金繰入金(取崩額) | — | — | — |
| 減債基金 | — | — | — |
| 基金借入金 | — | — | — |
| その他財務活動収入 | — | — | — |
| 財務活動支出 | — | — | — |
| 地方債償還金 | — | — | — |
| 他会計借入金等償還金 | — | — | — |
| ファイナンス・リース債務返済支出 | — | — | — |
| 基金積立金 | — | — | — |
| 減債基金 | — | — | — |
| 基金借入金償還金 | — | — | — |
| 財務活動収支差額 | — | — | — |
| 収支差額合計 | ▲ 94 | ▲ 46 | ▲ 48 |
| 一般財源等配分調整額 | 94 | 46 | 48 |
| 一般会計からの繰入金 | — | — | — |
| 一般会計への繰出金 | — | — | — |
| 前年度からの繰越金 | — | — | — |
| 形式収支 | — | — | — |
| 歳入歳出外現金受入額 | — | — | — |
| 歳入歳出外現金払出額 | — | — | — |
| 再計 | — | — | — |

純資産変動計算書

(単位:百万円)

| 区 分 | 開始残高 相 当 | 収支差額 | 内部取引 | 一般財源等 配分調整額 | 一般会計から の繰入金 | 一般会計への 繰出金 | 合 計 |
|-------|-------------|-------|------|----------------|----------------|---------------|-------|
| 前期末残高 | 4,186 | ▲ 281 | 322 | 99 | - | - | 4,326 |
| 当期変動額 | - | ▲ 279 | 315 | 94 | - | - | 130 |
| 当期末残高 | 4,186 | ▲ 560 | 637 | 193 | - | - | 4,456 |

純資産変動分析表

(単位:百万円)

| 区 分 | 純資産増加 | 純資産減少 | 増加-減少 | 残 高 | 主な増減要因 |
|----------------------|-------|-------|-------|-------|--------|
| 前期末純資産残高 | | | | 4,326 | |
| 【当期増減内容】 | | | | | |
| I 固定資産のうち負債を伴わない額の増減 | | | | | |
| ①事業用資産(建設仮勘定を含む) | 133 | | | | 地方債の減 |
| ②インフラ資産(建設仮勘定を含む) | | | | | |
| ③その他 | | 1 | | | |
| 小 計 | 133 | 1 | 132 | | |
| II 資産の裏付けのない固定負債の増減 | | | | | |
| ①特別債 | | | | | |
| ②基金借入金 | | | | | |
| ③長期性債務(退職手当引当金等) | | 2 | | | |
| 小 計 | | 2 | ▲ 2 | | |
| III その他の増減 | | | | | |
| ①その他の資産(負債を伴わないもの) | | | | | |
| ②その他の負債(資産を伴わないもの) | | 0 | | | |
| 小 計 | | 0 | ▲ 0 | | |
| I ~ IIIの増減合計 | 133 | 3 | 130 | | |
| 当期末純資産残高 | | | | 4,456 | |

固定資産附属明細表 (男女共同参画・青少年センター管理運営事業)

【府民文化部】

固定資産(有形)

(単位:百万円)

| 区 分 | 前期末 取得原価 ① | 当期増加額 ② | 当期減少額 ③ | 当期末 取得原価 ④=①+②-③ | 当期末減価 償却累計額 (減損を含む) ⑤ | 当期償却額 (減損を含む) ⑥ | 当期末残高 ④-⑤ |
|--------|------------------|------------|------------|------------------------|--------------------------------|-----------------------|--------------|
| 事業用資産 | 11,435 | — | — | 11,435 | 3,444 | 182 | 7,992 |
| 土地 | 2,281 | — | — | 2,281 | — | — | 2,281 |
| 建物 | 9,057 | — | — | 9,057 | 3,366 | 181 | 5,691 |
| 工作物 | 98 | — | — | 98 | 78 | 1 | 21 |
| 立木竹 | — | — | — | — | — | — | — |
| 船舶 | — | — | — | — | — | — | — |
| 浮標等 | — | — | — | — | — | — | — |
| 航空機 | — | — | — | — | — | — | — |
| インフラ資産 | — | — | — | — | — | — | — |
| 土地 | — | — | — | — | — | — | — |
| 建物 | — | — | — | — | — | — | — |
| 工作物 | — | — | — | — | — | — | — |
| 重要物品 | 141 | 141 | 141 | 141 | 82 | 1 | 59 |
| 図書 | — | — | — | — | — | — | — |
| リース資産 | — | — | — | — | — | — | — |
| ソフトウェア | — | — | — | — | — | — | — |
| 建設仮勘定 | — | — | — | — | — | — | — |
| 合 計 | 11,577 | 141 | 141 | 11,577 | 3,526 | 183 | 8,051 |

固定資産(無形)

(単位:百万円)

| 区 分 | 前期末残高 ① | 当期増加額 ② | 当期減少額 ③ | 当期償却額 ④ | 当期末残高 ①+②-③ |
|--------|------------|------------|------------|------------|----------------|
| 事業用資産 | — | — | — | — | — |
| 地上権 | — | — | — | — | — |
| 特許権等 | — | — | — | — | — |
| インフラ資産 | — | — | — | — | — |
| 地上権 | — | — | — | — | — |
| 特許権等 | — | — | — | — | — |
| 合 計 | — | — | — | — | — |

事業類型: 施設運営型 部 局: 府民文化部
事業名: 男女共同参画・青少年センター管理運営事業

事業類型：施設運営型 部 局：府民文化部
事業名：男女共同参画・青少年センター管理運営事業

注記（事業別財務諸表：男女共同参画・青少年センター管理運営事業）

1. 追加情報

（1）その他財務諸表の内容を理解するために必要と認められる事項

事業の概要

大阪府立男女共同参画・青少年センターの施設管理運営に指定管理者制度を導入し、さらなる府民サービスの向上を図っています。

(6) 広報広聴推進事業 (目) 広報広聴費

事業の概要

広報業務として自主媒体（府政だよりや府 Web サイト等）による広報を実施する。また、広聴業務および府政情報の公表を推進する。

(単位：円)

| | 金額 | 財 源 内 訳 | | | |
|---------|-------------|---------|-----|------------|-------------|
| | | 国 庫 | 起 債 | 附帯歳入 | 一般歳入 |
| 予 算 現 額 | 373,518,000 | 0 | 0 | 49,896,000 | 323,622,000 |
| 決 算 額 | 355,944,968 | 0 | 0 | 49,896,000 | 306,048,968 |

事業の成果

■施策目標

- ① 府政情報室が、全庁の広報を統括し、効果的・戦略的な広報を展開して、大阪の発信力をリードする
- ② オープン府庁の取組みを推進し、府政の透明化を一層進める

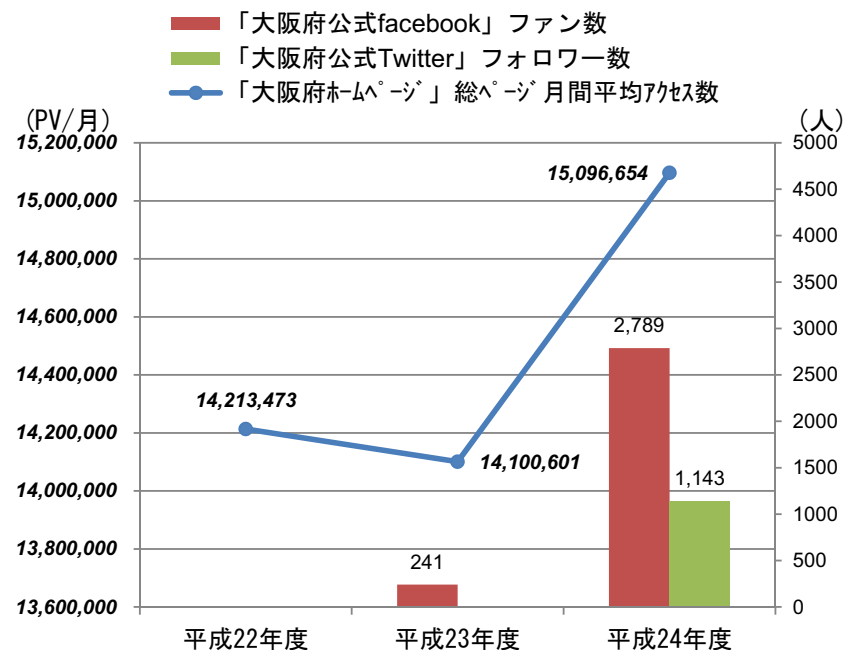
■施策成果

- ① 府政だより、大阪府ホームページ、大阪府メールマガジンに加え、新たなツールである「大阪府公式 facebook」や「なんでござる大阪府庁職員ブログ」の特性を活かし、効果的に情報発信を展開。さらに、情報発信力強化のため、平成 25 年 2 月に新たに「大阪府公式 Twitter」、大阪府ホームページのスマートフォン専用サイトを開設。

《平成 24 年度実績》（時点：原則 25 年 3 月末）

| 広 報 媒 体 名 | 実 績 数 |
|----------------------------|----------------|
| 「府政だより」発行部数（平均） | 3,066,394 部 |
| 「大阪府ホームページ」総ページ月間アクセス数（平均） | 15,096,654PV/月 |
| 「大阪府メールマガジン」登録者数 | 29,407 人 |
| 「大阪府公式 facebook」（大阪府のファン数） | 3,647 人 |
| 「大阪府公式 Twitter」（フォロワー数） | 2,896 人 |

※大阪府公式 facebook、Twitter については 25 年 8 月 10 日時点



② 府政の意思形成プロセスについて、新規項目の追加に加え、公表ホームページをよりわかりやすくリニューアルし、府の透明性とガバナンスの向上を図った。

■主な個別事業

(単位:円)

| 個別事業名称 | 予算現額 | 決算額 | 事業内容 |
|-------------|-------------|-------------|--|
| 1 広報活動推進費 | 188,411,000 | 175,128,474 | 府の主要施策・課題・イベント・予算・府議会など、府政の情報を「印刷媒体」「インターネット」それぞれの特性を活かしながら、府民に分かりやすく情報提供する。 |
| 2 情報基盤整備事業費 | 177,606,000 | 173,348,875 | 大阪府Webサイト運用管理、汎用電子申請システム運用等及び府民お問合せセンター整備運営を行う。 |

貸借対照表 (平成25年3月31日現在)

(単位：百万円)

| 科 目 | 平成24年度 (A) | 平成23年度 (B) | 差 (A-B) | 科 目 | 平成24年度 (A) | 平成23年度 (B) | 差 (A-B) |
|----------------|---------------|---------------|------------|--------------------|---------------|---------------|------------|
| 資産の部 | | | | 負債の部 | | | |
| I 流動資産 | — | — | — | I 流動負債 | 16 | 15 | 1 |
| 現金預金 | — | — | — | 地方債 | — | — | — |
| 歳計現金等 | — | — | — | 短期借入金 | — | — | — |
| 歳入歳出外現金 | — | — | — | 他会計借入金 | — | — | — |
| 未収金 | — | — | — | その他短期借入金 | — | — | — |
| 税未収金 | — | — | — | 賞与引当金 | 14 | 15 | ▲ 1 |
| その他未収金 | — | — | — | 未払金 | — | — | — |
| 不納欠損引当金 | — | — | — | 支払保証債務 | — | — | — |
| 基金 | — | — | — | その他未払金 | — | — | — |
| 財政調整基金 | — | — | — | 還付未済金 | — | — | — |
| 減債基金 | — | — | — | リース債務 | 2 | — | 2 |
| 短期貸付金 | — | — | — | その他流動負債 | — | — | — |
| 貸倒引当金 | — | — | — | II 固定負債 | 299 | 308 | ▲ 9 |
| その他流動資産 | — | — | — | 地方債 | — | — | — |
| II 固定資産 | 129 | 138 | ▲ 9 | 長期借入金 | — | — | — |
| 事業用資産 | — | — | — | 他会計借入金 | — | — | — |
| 有形固定資産 | — | — | — | その他長期借入金 | — | — | — |
| 土地 | — | — | — | 退職手当引当金 | 294 | 308 | ▲ 14 |
| 建物 | — | — | — | その他引当金 | — | — | — |
| 工作物 | — | — | — | リース債務 | 5 | — | 5 |
| 立木竹 | — | — | — | その他固定負債 | — | — | — |
| 船舶 | — | — | — | 負債の部合計 | 315 | 323 | ▲ 8 |
| 浮標等 | — | — | — | 純資産の部 | | | |
| 航空機 | — | — | — | 純資産 | ▲ 186 | ▲ 185 | ▲ 1 |
| 無形固定資産 | — | — | — | (うち当期純資産増減額) | ▲ 1 | 3 | ▲ 4 |
| 地上権 | — | — | — | | | | |
| 特許権等 | — | — | — | | | | |
| インフラ資産 | — | — | — | | | | |
| 有形固定資産 | — | — | — | | | | |
| 土地 | — | — | — | | | | |
| 建物 | — | — | — | | | | |
| 工作物 | — | — | — | | | | |
| 無形固定資産 | — | — | — | | | | |
| 地上権 | — | — | — | | | | |
| 特許権等 | — | — | — | | | | |
| 重要物品 | — | — | — | | | | |
| 図書 | — | — | — | | | | |
| リース資産 | 7 | — | 7 | | | | |
| ソフトウェア | 39 | 56 | ▲ 16 | | | | |
| 建設仮勘定 | — | — | — | | | | |
| 投資その他の資産 | 83 | 83 | — | | | | |
| 出資金 | 83 | 83 | — | | | | |
| 法人等出資金 | 83 | 83 | — | | | | |
| 公営企業会計出資金 | — | — | — | | | | |
| 長期貸付金 | — | — | — | | | | |
| 貸倒引当金 | — | — | — | | | | |
| 基金 | — | — | — | | | | |
| 減債基金 | — | — | — | | | | |
| 減債基金借入金 | — | — | — | | | | |
| その他の基金 | — | — | — | | | | |
| その他基金借入金 | — | — | — | | | | |
| その他債権 | — | — | — | | | | |
| 資産の部合計 | 129 | 138 | ▲ 9 | 純資産の部合計 | ▲ 186 | ▲ 185 | ▲ 1 |
| | | | | 負債及び純資産の部合計 | 129 | 138 | ▲ 9 |

事業類型：行政組織管理型 部 局：府民文化部
事業名：広報広聴推進事業

行政コスト計算書 (自平成24年4月1日・至平成25年3月31日) (単位：百万円)

| 科 目 | 平成24年度 (A) | 平成23年度 (B) | 差 (A-B) |
|------------------|---------------|---------------|-------------|
| 通常収支の部 | | | |
| I 行政収支の部 | | | |
| 1 行政収入 | 50 | 50 | 0 |
| 地方税 | — | — | — |
| 地方譲与税 | — | — | — |
| 市町村たばこ税府交付金 | — | — | — |
| 地方特例交付金 | — | — | — |
| 地方交付税 | — | — | — |
| 交通安全対策特別交付金 | — | — | — |
| 分担金及び負担金(行政費用充当) | — | — | — |
| 使用料及び手数料 | — | — | — |
| 国庫支出金(行政費用充当) | — | — | — |
| 財産収入 | 0 | 0 | ▲ 0 |
| 寄附金 | — | — | — |
| 繰入金 | — | — | — |
| 特別会計繰入金 | — | — | — |
| 公営企業会計繰入金 | — | — | — |
| 税諸収入 | — | — | — |
| 事業収入(特別会計) | — | — | — |
| その他行政収入 | 50 | 50 | 0 |
| 2 行政費用 | 621 | 679 | ▲ 58 |
| 税連動費用 | — | — | — |
| 給与関係費 | 223 | 239 | ▲ 16 |
| 物件費 | 338 | 372 | ▲ 34 |
| 維持補修費 | — | 0 | ▲ 0 |
| 社会保障扶助費 | — | — | — |
| 負担金・補助金・交付金等 | 0 | 0 | 0 |
| 国直轄事業負担金 | — | — | — |
| 繰出金 | — | — | — |
| 減価償却費 | 21 | 20 | 2 |
| 債務保証費 | — | — | — |
| 不納欠損引当金繰入額 | — | — | — |
| 貸倒引当金繰入額 | — | — | — |
| 賞与引当金繰入額 | 14 | 15 | ▲ 1 |
| 退職手当引当金繰入額 | 24 | 33 | ▲ 9 |
| その他引当金繰入額 | — | — | — |
| その他行政費用 | — | — | — |
| 行政収支差額 | ▲ 571 | ▲ 629 | 58 |

| 科 目 | 平成24年度 (A) | 平成23年度 (B) | 差 (A-B) |
|-------------------|---------------|---------------|-------------|
| II 金融収支の部 | | | |
| 1 金融収入 | 4 | 3 | 1 |
| 受取利息及び配当金 | 4 | 3 | 1 |
| 2 金融費用 | — | — | — |
| 地方債利息・手数料 | — | — | — |
| 地方債発行差金 | — | — | — |
| 他会計借入金利息等 | — | — | — |
| 金融収支差額 | 4 | 3 | 1 |
| 通常収支差額 | ▲ 567 | ▲ 626 | 58 |
| 特別収支の部 | | | |
| 1 特別収入 | — | — | — |
| 分担金及び負担金(公共施設等整備) | — | — | — |
| 分担金及び負担金(災害復旧費) | — | — | — |
| 国庫支出金(公共施設等整備) | — | — | — |
| 国庫支出金(災害復旧費) | — | — | — |
| 固定資産売却益 | — | — | — |
| その他特別収入 | — | — | — |
| 2 特別費用 | — | — | — |
| 固定資産売却損 | — | — | — |
| 固定資産除却損 | — | — | — |
| 災害復旧費 | — | — | — |
| その他特別費用 | — | — | — |
| 特別収支差額 | — | — | — |
| 当期収支差額 | ▲ 567 | ▲ 626 | 58 |
| 一般財源等配分調整額 | 566 | 628 | ▲ 62 |
| 一般会計からの繰入金 | — | — | — |
| 一般会計への繰出金 | — | — | — |
| 再計 | ▲ 1 | 3 | ▲ 4 |

キャッシュ・フロー計算書 (自平成24年4月1日・至平成25年3月31日) (単位:百万円)

| 科 目 | 平成24年度 (A) | 平成23年度 (B) | 差 (A-B) |
|---------------------|---------------|---------------|-------------|
| I 行政サービス活動 | | | |
| 行政収入 | 50 | 50 | 0 |
| 地方税 | — | — | — |
| 地方譲与税 | — | — | — |
| 市町村たばこ税府交付金 | — | — | — |
| 地方特例交付金 | — | — | — |
| 地方交付税 | — | — | — |
| 交通安全対策特別交付金 | — | — | — |
| 分担金及び負担金 | — | — | — |
| (行政支出充当) | — | — | — |
| 使用料及び手数料 | — | — | — |
| 国庫支出金(行政支出充当) | — | — | — |
| 財産収入 | 0 | 0 | ▲ 0 |
| 寄附金 | — | — | — |
| 繰入金 | — | — | — |
| 特別会計繰入金 | — | — | — |
| 公営企業会計繰入金 | — | — | — |
| 税諸収入 | — | — | — |
| 事業収入(特別会計) | — | — | — |
| その他行政収入 | 50 | 50 | 0 |
| 行政支出 | 615 | 662 | ▲ 47 |
| 税連動支出 | — | — | — |
| 給与関係費 | 277 | 290 | ▲ 13 |
| 物件費 | 338 | 372 | ▲ 34 |
| 維持補修費 | — | 0 | ▲ 0 |
| 社会保障扶助費 | — | — | — |
| 負担金・補助金・交付金等 | 0 | 0 | 0 |
| 国直轄事業負担金 | — | — | — |
| 繰出金 | — | — | — |
| 金融収入 | 4 | 3 | 1 |
| 受取利息及び配当金 | 4 | 3 | 1 |
| 金融支出 | — | — | — |
| 地方債利息・手数料 | — | — | — |
| 他会計借入金利息等 | — | — | — |
| 特別収入 | — | — | — |
| 分担金及び負担金(災害復旧費) | — | — | — |
| 国庫支出金(災害復旧費) | — | — | — |
| その他特別収入 | — | — | — |
| 特別支出 | — | — | — |
| 災害復旧費 | — | — | — |
| その他特別支出 | — | — | — |
| 行政サービス活動収支差額 | ▲ 561 | ▲ 609 | 47 |

| 科 目 | 平成24年度 (A) | 平成23年度 (B) | 差 (A-B) |
|--------------------------|---------------|---------------|-------------|
| II 投資活動 | | | |
| 投資活動収入 | — | — | — |
| 分担金及び負担金 | — | — | — |
| (公共施設等整備) | — | — | — |
| 国庫支出金(公共施設等整備) | — | — | — |
| 財産収入 | — | — | — |
| 基金繰入金(取崩額) | — | — | — |
| 財政調整基金 | — | — | — |
| その他の基金 | — | — | — |
| 貸付金元金回収収入 | — | — | — |
| 保証金等返還収入 | — | — | — |
| その他投資活動収入 | — | — | — |
| 投資活動支出 | 3 | 20 | ▲ 16 |
| 公共施設等整備支出 | 3 | 20 | ▲ 16 |
| 基金積立金 | — | — | — |
| 財政調整基金 | — | — | — |
| その他の基金 | — | — | — |
| 出資金 | — | — | — |
| 貸付金 | — | — | — |
| 保証金等支出 | — | — | — |
| 投資活動収支差額 | ▲ 3 | ▲ 20 | 16 |
| 行政活動キャッシュ・フロー収支差額 | ▲ 565 | ▲ 628 | 64 |
| III 財務活動 | | | |
| 財務活動収入 | — | — | — |
| 地方債 | — | — | — |
| 他会計借入金等 | — | — | — |
| 基金繰入金(取崩額) | — | — | — |
| 減債基金 | — | — | — |
| 基金借入金 | — | — | — |
| その他財務活動収入 | — | — | — |
| 財務活動支出 | 2 | — | 2 |
| 地方債償還金 | — | — | — |
| 他会計借入金等償還金 | — | — | — |
| ファイナンス・リース債務返済支出 | 2 | — | 2 |
| 基金積立金 | — | — | — |
| 減債基金 | — | — | — |
| 基金借入金償還金 | — | — | — |
| 財務活動収支差額 | ▲ 2 | — | ▲ 2 |
| 収支差額合計 | ▲ 566 | ▲ 628 | 62 |
| 一般財源等配分調整額 | 566 | 628 | ▲ 62 |
| 一般会計からの繰入金 | — | — | — |
| 一般会計への繰出金 | — | — | — |
| 前年度からの繰越金 | — | — | — |
| 形式収支 | — | — | — |
| 歳入歳出外現金受入額 | — | — | — |
| 歳入歳出外現金払出額 | — | — | — |
| 再計 | — | — | — |

純資産変動計算書

(単位:百万円)

| 区 分 | 開始残高 相 当 | 収支差額 | 内部取引 | 一般財源等 配分調整額 | 一般会計から の繰入金 | 一般会計への 繰出金 | 合 計 |
|-------|-------------|---------|------|----------------|----------------|---------------|-------|
| 前期末残高 | ▲ 188 | ▲ 626 | — | 628 | — | — | ▲ 185 |
| 当期変動額 | — | ▲ 567 | — | 566 | — | — | ▲ 1 |
| 当期末残高 | ▲ 188 | ▲ 1,193 | — | 1,195 | — | — | ▲ 186 |

純資産変動分析表

(単位:百万円)

| 区 分 | 純資産増加 | 純資産減少 | 増加—減少 | 残 高 | 主な増減要因 |
|----------------------|-------|-------|-------|-------|--------|
| 前期末純資産残高 | | | | ▲ 185 | |
| 【当期増減内容】 | | | | | |
| I 固定資産のうち負債を伴わない額の増減 | | | | | |
| ①事業用資産(建設仮勘定を含む) | | | | | |
| ②インフラ資産(建設仮勘定を含む) | | | | | |
| ③その他 | | 9 | | | |
| 小 計 | | 9 | ▲ 9 | | |
| II 資産の裏付けのない固定負債の増減 | | | | | |
| ①特別債 | | | | | |
| ②基金借入金 | | | | | |
| ③長期性債務(退職手当引当金等) | 9 | | | | |
| 小 計 | 9 | | 9 | | |
| III その他の増減 | | | | | |
| ①その他の資産(負債を伴わないもの) | 0 | | | | |
| ②その他の負債(資産を伴わないもの) | | 1 | | | |
| 小 計 | | 1 | ▲ 1 | | |
| I～IIIの増減合計 | 9 | 10 | ▲ 1 | | |
| 当期末純資産残高 | | | | ▲ 186 | |

固定資産附属明細表（広報広聴推進事業）

【府民文化部】

固定資産（有形）

（単位：百万円）

| 区 分 | 前期末 取得原価 ① | 当期増加額 ② | 当期減少額 ③ | 当期末 取得原価 ④=①+②-③ | 当期末減価 償却累計額 (減損を含む) ⑤ | 当期償却額 (減損を含む) ⑥ | 当期末残高 ④-⑤ |
|--------|------------------|------------|------------|------------------------|--------------------------------|-----------------------|--------------|
| 事業用資産 | — | — | — | — | — | — | — |
| 土地 | — | — | — | — | — | — | — |
| 建物 | — | — | — | — | — | — | — |
| 工作物 | — | — | — | — | — | — | — |
| 立木竹 | — | — | — | — | — | — | — |
| 船舶 | — | — | — | — | — | — | — |
| 浮標等 | — | — | — | — | — | — | — |
| 航空機 | — | — | — | — | — | — | — |
| インフラ資産 | — | — | — | — | — | — | — |
| 土地 | — | — | — | — | — | — | — |
| 建物 | — | — | — | — | — | — | — |
| 工作物 | — | — | — | — | — | — | — |
| 重要物品 | — | — | — | — | — | — | — |
| 図書 | — | — | — | — | — | — | — |
| リース資産 | — | 8 | — | 8 | 2 | 2 | 7 |
| ソフトウェア | 56 | 3 | 20 | 39 | — | 20 | 39 |
| 建設仮勘定 | — | — | — | — | — | — | — |
| 合 計 | 56 | 12 | 20 | 48 | 2 | 21 | 46 |

固定資産（無形）

（単位：百万円）

| 区 分 | 前期末残高 ① | 当期増加額 ② | 当期減少額 ③ | 当期償却額 ④ | 当期末残高 ①+②-③ |
|--------|------------|------------|------------|------------|----------------|
| 事業用資産 | — | — | — | — | — |
| 地上権 | — | — | — | — | — |
| 特許権等 | — | — | — | — | — |
| インフラ資産 | — | — | — | — | — |
| 地上権 | — | — | — | — | — |
| 特許権等 | — | — | — | — | — |
| 合 計 | — | — | — | — | — |

事業類型：行政組織管理型 部 局：府民文化部
事業名：広報広聴推進事業

事業類型：行政組織管理型 部 局：府民文化部

事業名：広報広聴推進事業

注記（事業別財務諸表：広報広聴推進事業）

1. 追加情報

（1）その他財務諸表の内容を理解するために必要と認められる事項

事業の概要

広報業務として自主媒体（府政だよりや府 Web サイト等）による広報を行っています。また、広聴業務および府政情報の公表を推進しています。

(7)国際交流推進事業 (目) 国際交流費

事業の概要

大阪を訪れる国公賓をはじめとする外国賓客の接遇や在関西の総領事館との交流を通じて大阪を紹介するとともに、留学生や在住外国人にも暮らしやすい大阪を目指し、国際化施策を推進している。

(単位：円)

| | 金額 | 財 源 内 訳 | | |
|---------|------------|-----------|-----|--------------|
| | | 国 庫 | 起 債 | 附帯歳入 一般歳入 |
| 予 算 現 額 | 62,134,000 | 4,000,000 | 0 | 58,134,000 |
| 決 算 額 | 53,792,289 | 4,009,000 | 0 | 49,783,289 |

事業の成果

■施策目標

自治体交流等の推進や府政に関する多言語での相談対応を実施するほか、グローバル人材の育成のため、国庫事業を活用した高校生の留学支援制度を運営する。

■施策成果

- ・ 国公賓等政府賓客や海外使節団などの接遇 69 件 (H24 年)
- ・ 外国人情報コーナーの相談件数 1,318 件 (H24 年)
- ・ 国庫事業を活用した高校生の留学支援制度 10 名 (H24 年)

■主な個別事業

(単位：円)

| 個別事業名称 | 予算現額 | 決算額 | 事 業 内 容 |
|-----------|------------|------------|---|
| 1 国際交流推進費 | 54,282,000 | 48,331,712 | 大阪の国際化や国際交流に関する費用。また、国際化推進活動の支援を行う財団法人自治体国際化協会への分担金支出ほか、国の国際文化交流促進費を活用した高校生留学支援事業を含む。 |

貸借対照表 (平成25年3月31日現在)

(単位：百万円)

| 科 目 | 平成24年度 (A) | 平成23年度 (B) | 差 (A-B) | 科 目 | 平成24年度 (A) | 平成23年度 (B) | 差 (A-B) |
|----------------|---------------|---------------|----------------|--------------------|---------------|---------------|----------------|
| 資産の部 | | | | 負債の部 | | | |
| I 流動資産 | | 69 | ▲ 69 | I 流動負債 | 175 | 175 | 0 |
| 現金預金 | — | — | — | 地方債 | 166 | 166 | — |
| 歳計現金等 | — | — | — | 短期借入金 | — | — | — |
| 歳入歳出外現金 | — | — | — | 他会計借入金 | — | — | — |
| 未収金 | 69 | 69 | ▲ 69 | その他短期借入金 | — | — | — |
| 税未収金 | — | — | — | 賞与引当金 | 9 | 9 | 0 |
| その他未収金 | 69 | 69 | ▲ 69 | 未払金 | — | — | — |
| 不納欠損引当金 | — | — | — | 支払保証債務 | — | — | — |
| 基金 | — | — | — | その他未払金 | — | — | — |
| 財政調整基金 | — | — | — | 還付未済金 | — | — | — |
| 減債基金 | — | — | — | リース債務 | — | — | — |
| 短期貸付金 | — | — | — | その他流動負債 | — | — | — |
| 貸倒引当金 | — | — | — | II 固定負債 | 2,200 | 2,367 | ▲ 168 |
| その他流動資産 | — | — | — | 地方債 | 2,016 | 2,182 | ▲ 166 |
| II 固定資産 | 3,632 | 6,955 | ▲ 3,323 | 長期借入金 | — | — | — |
| 事業用資産 | 1,208 | 4,531 | ▲ 3,323 | 他会計借入金 | — | — | — |
| 有形固定資産 | 1,208 | 4,531 | ▲ 3,323 | その他長期借入金 | — | — | — |
| 土地 | 1,208 | 4,531 | ▲ 3,323 | 退職手当引当金 | 184 | 185 | ▲ 2 |
| 建物 | — | — | — | その他引当金 | — | — | — |
| 工作物 | — | — | — | リース債務 | — | — | — |
| 立木竹 | — | — | — | その他固定負債 | — | — | — |
| 船舶 | — | — | — | 負債の部合計 | 2,375 | 2,542 | ▲ 167 |
| 浮標等 | — | — | — | 純資産の部 | | | |
| 航空機 | — | — | — | 純資産 | 1,257 | 4,481 | ▲ 3,224 |
| 無形固定資産 | — | — | — | (うち当期純資産増減額) | ▲ 3,224 | ▲ 1,784 | ▲ 1,440 |
| 地上権 | — | — | — | | | | |
| 特許権等 | — | — | — | | | | |
| インフラ資産 | — | — | — | | | | |
| 有形固定資産 | — | — | — | | | | |
| 土地 | — | — | — | | | | |
| 建物 | — | — | — | | | | |
| 工作物 | — | — | — | | | | |
| 無形固定資産 | — | — | — | | | | |
| 地上権 | — | — | — | | | | |
| 特許権等 | — | — | — | | | | |
| 重要物品 | — | — | — | | | | |
| 図書 | — | — | — | | | | |
| リース資産 | — | — | — | | | | |
| ソフトウェア | — | — | — | | | | |
| 建設仮勘定 | — | — | — | | | | |
| 投資その他の資産 | 2,424 | 2,424 | — | | | | |
| 出資金 | 2,424 | 2,424 | — | | | | |
| 法人等出資金 | 2,424 | 2,424 | — | | | | |
| 公営企業会計出資金 | — | — | — | | | | |
| 長期貸付金 | — | — | — | | | | |
| 貸倒引当金 | — | — | — | | | | |
| 基金 | — | — | — | | | | |
| 減債基金 | — | — | — | | | | |
| 減債基金借入金 | — | — | — | | | | |
| その他の基金 | — | — | — | | | | |
| その他基金借入金 | — | — | — | | | | |
| その他債権 | — | — | — | | | | |
| 資産の部合計 | 3,632 | 7,024 | ▲ 3,392 | 純資産の部合計 | 1,257 | 4,481 | ▲ 3,224 |
| | | | | 負債及び純資産の部合計 | 3,632 | 7,024 | ▲ 3,392 |

行政コスト計算書 (自平成24年4月1日・至平成25年3月31日) (単位: 百万円)

| 科 目 | 平成24年度 (A) | 平成23年度 (B) | 差 (A-B) |
|------------------|---------------|---------------|--------------|
| 通常収支の部 | | | |
| I 行政収支の部 | | | |
| 1 行政収入 | 77 | 180 | ▲ 104 |
| 地方税 | — | — | — |
| 地方譲与税 | — | — | — |
| 市町村たばこ税府交付金 | — | — | — |
| 地方特例交付金 | — | — | — |
| 地方交付税 | — | — | — |
| 交通安全対策特別交付金 | — | — | — |
| 分担金及び負担金(行政費用充当) | — | — | — |
| 使用料及び手数料 | — | — | — |
| 国庫支出金(行政費用充当) | 4 | 1 | 3 |
| 財産収入 | 0 | 0 | ▲ 0 |
| 寄附金 | — | — | — |
| 繰入金 | — | — | — |
| 特別会計繰入金 | — | — | — |
| 公営企業会計繰入金 | — | — | — |
| 税諸収入 | — | — | — |
| 事業収入(特別会計) | — | — | — |
| その他行政収入 | 73 | 179 | ▲ 106 |
| 2 行政費用 | 230 | 218 | 12 |
| 税連動費用 | — | — | — |
| 給与関係費 | 152 | 154 | ▲ 2 |
| 物件費 | 9 | 11 | ▲ 2 |
| 維持補修費 | — | — | — |
| 社会保障扶助費 | — | — | — |
| 負担金・補助金・交付金等 | 37 | 34 | 2 |
| 国直轄事業負担金 | — | — | — |
| 繰出金 | — | — | — |
| 減価償却費 | — | — | — |
| 債務保証費 | — | — | — |
| 不納欠損引当金繰入額 | — | — | — |
| 貸倒引当金繰入額 | — | — | — |
| 賞与引当金繰入額 | 9 | 9 | 0 |
| 退職手当引当金繰入額 | 23 | 9 | 14 |
| その他引当金繰入額 | — | — | — |
| その他行政費用 | — | — | — |
| 行政収支差額 | ▲ 153 | ▲ 37 | ▲ 116 |

| 科 目 | 平成24年度 (A) | 平成23年度 (B) | 差 (A-B) |
|-------------------|----------------|----------------|----------------|
| II 金融収支の部 | | | |
| 1 金融収入 | — | — | — |
| 受取利息及び配当金 | — | — | — |
| 2 金融費用 | 41 | 48 | ▲ 6 |
| 地方債利息・手数料 | 41 | 48 | ▲ 6 |
| 地方債発行差金 | — | — | — |
| 他会計借入金利息等 | — | — | — |
| 金融収支差額 | ▲ 41 | ▲ 48 | 6 |
| 通常収支差額 | ▲ 194 | ▲ 85 | ▲ 109 |
| 特別収支の部 | | | |
| 1 特別収入 | — | — | — |
| 分担金及び負担金(公共施設等整備) | — | — | — |
| 分担金及び負担金(災害復旧費) | — | — | — |
| 国庫支出金(公共施設等整備) | — | — | — |
| 国庫支出金(災害復旧費) | — | — | — |
| 固定資産売却益 | — | — | — |
| その他特別収入 | — | — | — |
| 2 特別費用 | 3,392 | 1,998 | 1,394 |
| 固定資産売却損 | — | — | — |
| 固定資産除却損 | — | — | — |
| 災害復旧費 | — | — | — |
| その他特別費用 | 3,392 | 1,998 | 1,394 |
| 特別収支差額 | ▲ 3,392 | ▲ 1,998 | ▲ 1,394 |
| 当期収支差額 | ▲ 3,586 | ▲ 2,083 | ▲ 1,503 |
| 一般財源等配分調整額 | 196 | 133 | 63 |
| 一般会計からの繰入金 | — | — | — |
| 一般会計への繰出金 | — | — | — |
| 再計 | ▲ 3,390 | ▲ 1,950 | ▲ 1,440 |

キャッシュ・フロー計算書 (自平成24年4月1日・至平成25年3月31日) (単位:百万円)

| 科 目 | 平成24年度 (A) | 平成23年度 (B) | 差 (A-B) |
|----------------------|---------------|---------------|------------|
| I 行政サービス活動 | | | |
| 行政収入 | 77 | 146 | ▲ 69 |
| 地方税 | — | — | — |
| 地方譲与税 | — | — | — |
| 市町村たばこ税府交付金 | — | — | — |
| 地方特例交付金 | — | — | — |
| 地方交付税 | — | — | — |
| 交通安全対策特別交付金 | — | — | — |
| 分担金及び負担金 (行政支出充当) | — | — | — |
| 使用料及び手数料 | — | — | — |
| 国庫支出金(行政支出充当) | 4 | 1 | 3 |
| 財産収入 | 0 | 0 | ▲ 0 |
| 寄附金 | — | — | — |
| 繰入金 | — | — | — |
| 特別会計繰入金 | — | — | — |
| 公営企業会計繰入金 | — | — | — |
| 税諸収入 | — | — | — |
| 事業収入(特別会計) | — | — | — |
| その他行政収入 | 73 | 144 | ▲ 72 |
| 行政支出 | 231 | 231 | 0 |
| 税連動支出 | — | — | — |
| 給与関係費 | 186 | 186 | 0 |
| 物件費 | 9 | 11 | ▲ 2 |
| 維持補修費 | — | — | — |
| 社会保障扶助費 | — | — | — |
| 負担金・補助金・交付金等 | 37 | 34 | 2 |
| 国直轄事業負担金 | — | — | — |
| 繰出金 | — | — | — |
| 金融収入 | — | — | — |
| 受取利息及び配当金 | — | — | — |
| 金融支出 | 41 | 48 | ▲ 6 |
| 地方債利息・手数料 | 41 | 48 | ▲ 6 |
| 他会計借入金利息等 | — | — | — |
| 特別収入 | — | — | — |
| 分担金及び負担金(災害復旧費) | — | — | — |
| 国庫支出金(災害復旧費) | — | — | — |
| その他特別収入 | — | — | — |
| 特別支出 | — | — | — |
| 災害復旧費 | — | — | — |
| その他特別支出 | — | — | — |
| 行政サービス活動収支差額 | ▲ 196 | ▲ 133 | ▲ 63 |

| 科 目 | 平成24年度 (A) | 平成23年度 (B) | 差 (A-B) |
|-----------------------|---------------|---------------|------------|
| II 投資活動 | | | |
| 投資活動収入 | — | — | — |
| 分担金及び負担金 (公共施設等整備) | — | — | — |
| 国庫支出金(公共施設等整備) | — | — | — |
| 財産収入 | — | — | — |
| 基金繰入金(取崩額) | — | — | — |
| 財政調整基金 | — | — | — |
| その他の基金 | — | — | — |
| 貸付金元金回収収入 | — | — | — |
| 保証金等返還収入 | — | — | — |
| その他投資活動収入 | — | — | — |
| 投資活動支出 | — | — | — |
| 公共施設等整備支出 | — | — | — |
| 基金積立金 | — | — | — |
| 財政調整基金 | — | — | — |
| その他の基金 | — | — | — |
| 出資金 | — | — | — |
| 貸付金 | — | — | — |
| 保証金等支出 | — | — | — |
| 投資活動収支差額 | — | — | — |
| 行政活動キャッシュ・フロー収支差額 | ▲ 196 | ▲ 133 | ▲ 63 |
| III 財務活動 | | | |
| 財務活動収入 | — | — | — |
| 地方債 | — | — | — |
| 他会計借入金等 | — | — | — |
| 基金繰入金(取崩額) | — | — | — |
| 減債基金 | — | — | — |
| 基金借入金 | — | — | — |
| その他財務活動収入 | — | — | — |
| 財務活動支出 | — | — | — |
| 地方債償還金 | — | — | — |
| 他会計借入金等償還金 | — | — | — |
| ファイナンス・リース債務返済支出 | — | — | — |
| 基金積立金 | — | — | — |
| 減債基金 | — | — | — |
| 基金借入金償還金 | — | — | — |
| 財務活動収支差額 | — | — | — |
| 収支差額合計 | ▲ 196 | ▲ 133 | ▲ 63 |
| 一般財源等配分調整額 | 196 | 133 | 63 |
| 一般会計からの繰入金 | — | — | — |
| 一般会計への繰出金 | — | — | — |
| 前年度からの繰越金 | — | — | — |
| 形式収支 | — | — | — |
| 歳入歳出外現金受入額 | — | — | — |
| 歳入歳出外現金払出額 | — | — | — |
| 再計 | — | — | — |

純資産変動計算書

(単位:百万円)

| 区 分 | 開始残高 相 当 | 収支差額 | 内部取引 | 一般財源等 配分調整額 | 一般会計から の繰入金 | 一般会計への 繰出金 | 合 計 |
|-------|-------------|---------|------|----------------|----------------|---------------|---------|
| 前期末残高 | 6,266 | ▲ 2,083 | 166 | 133 | — | — | 4,481 |
| 当期変動額 | — | ▲ 3,586 | 166 | 196 | — | — | ▲ 3,224 |
| 当期末残高 | 6,266 | ▲ 5,669 | 331 | 329 | — | — | 1,257 |

純資産変動分析表

(単位:百万円)

| 区 分 | 純資産増加 | 純資産減少 | 増加—減少 | 残 高 | 主な増減要因 |
|----------------------|-------|-------|---------|-------|---------------------------|
| 前期末純資産残高 | | | | 4,481 | |
| 【当期増減内容】 | | | | | |
| I 固定資産のうち負債を伴わない額の増減 | | | | | |
| ①事業用資産(建設仮勘定を含む) | | 3,323 | | | 国際交流基金関西国際センターへの貸与用地の減損処理 |
| ②インフラ資産(建設仮勘定を含む) | | | | | |
| ③その他 | 166 | | | | 地方債の減 |
| 小 計 | 166 | 3,323 | ▲ 3,157 | | |
| II 資産の裏付けのない固定負債の増減 | | | | | |
| ①特別債 | | | | | |
| ②基金借入金 | | | | | |
| ③長期性債務(退職手当引当金等) | 2 | | | | |
| 小 計 | 2 | | 2 | | |
| III その他の増減 | | | | | |
| ①その他の資産(負債を伴わないもの) | | 69 | | | |
| ②その他の負債(資産を伴わないもの) | | 0 | | | |
| 小 計 | | 69 | ▲ 69 | | |
| I～IIIの増減合計 | 168 | 3,392 | ▲ 3,224 | | |
| 当期末純資産残高 | | | | 1,257 | |

事業類型：助成・啓発・指導・公権力型 部 局：府民文化部
事業名：国際交流推進事業

固定資産附属明細表（国際交流推進事業）

【府民文化部】
(単位：百万円)

固定資産（有形）

| 区 分 | 前期末 取得原価 ① | 当期増加額 ② | 当期減少額 ③ | 当期末 取得原価 ④=①+②-③ | 当期末減価 償却累計額 (減損を含む) ⑤ | 当期償却額 (減損を含む) ⑥ | 当期末残高 ④-⑤ |
|--------|------------------|------------|------------|------------------------|--------------------------------|-----------------------|--------------|
| 事業用資産 | 4,531 | — | — | 4,531 | 3,323 | 3,323 | 1,208 |
| 土地 | 4,531 | — | — | 4,531 | 3,323 | 3,323 | 1,208 |
| 建物 | — | — | — | — | — | — | — |
| 工作物 | — | — | — | — | — | — | — |
| 立木竹 | — | — | — | — | — | — | — |
| 船舶 | — | — | — | — | — | — | — |
| 浮標等 | — | — | — | — | — | — | — |
| 航空機 | — | — | — | — | — | — | — |
| インフラ資産 | — | — | — | — | — | — | — |
| 土地 | — | — | — | — | — | — | — |
| 建物 | — | — | — | — | — | — | — |
| 工作物 | — | — | — | — | — | — | — |
| 重要物品 | — | — | — | — | — | — | — |
| 図書 | — | — | — | — | — | — | — |
| リース資産 | — | — | — | — | — | — | — |
| ソフトウェア | — | — | — | — | — | — | — |
| 建設仮勘定 | — | — | — | — | — | — | — |
| 合 計 | 4,531 | — | — | 4,531 | 3,323 | 3,323 | 1,208 |

固定資産（無形）

(単位：百万円)

| 区 分 | 前期末残高 ① | 当期増加額 ② | 当期減少額 ③ | 当期償却額 ④ | 当期末残高 ①+②-③ |
|--------|------------|------------|------------|------------|----------------|
| 事業用資産 | — | — | — | — | — |
| 地上権 | — | — | — | — | — |
| 特許権等 | — | — | — | — | — |
| インフラ資産 | — | — | — | — | — |
| 地上権 | — | — | — | — | — |
| 特許権等 | — | — | — | — | — |
| 合 計 | — | — | — | — | — |

注記（事業別財務諸表：国際交流推進事業）

1. 追加情報

（1） 固定資産の減損の状況

（普通財産）

減損を認識したもの

| 用途 | 種類 | 場所 | 減損前の帳簿価額(円) | 減損に至った経緯 | 減損損失額(円) | 減損後の帳簿価額(円) | 減損損失額の算出方法の概要 | | 複数の固定資産を一体として行政サービスを提供するものと認めた理由 |
|------------------------|----|---------------------------|---------------|----------|---------------|---------------|----------------------------------|---------|----------------------------------|
| | | | | | | | 帳簿価額と比較する正味売却価額・使用価値相当額の別とその算出方法 | 摘要 | |
| 国際交流基金 関西国際センター施設用地 | 土地 | 大阪府泉南郡 田尻町りんくう ポート北 | 4,530,836,000 | 時価の下落 | 3,322,985,887 | 1,207,850,113 | 正味売却価額(路線価を採用) | 帳簿価額を減額 | — |

（2） その他財務諸表の内容を理解するために必要と認められる事項

事業の概要

国公賓が来阪した際の接遇や、海外政府要人の表敬訪問の受け入れなど、世界各国との友好交流を深めるとともに、留学生や在住外国人にも暮らしやすい大阪を目指し、国際化施策を進めています。

事業類型：助成・啓発・指導・公権力型 部 局：府民文化部

事業名：国際交流推進事業

(8)旅券発給事務事業 (目) 国際交流費

事業の概要

一般旅券発給申請の受理並びに旅券の作成、交付及び返納等に関する事務のほか、渡航手続等の指導相談を実施している。

(単位：円)

| | 金額 | 財 源 内 訳 | | | |
|---------|-------------|---------|-----|-------------|------|
| | | 国 庫 | 起 債 | 附帯歳入 | 一般歳入 |
| 予 算 現 額 | 184,873,000 | 0 | 0 | 184,873,000 | 0 |
| 決 算 額 | 176,722,172 | 0 | 0 | 176,722,172 | 0 |

事業の成果

■施策目標

住民サービス向上に資するため、多くの市町村で事務移譲が実現するよう、積極的な働きかけ・支援を行う（市町村向け説明会・研修等）

■施策成果

- ・平成24年度の窓口開設（8市） 堺市、高槻市、東大阪市、枚方市、富田林市、寝屋川市、河内長野市、大阪狭山市
- ・平成25年度の窓口開設予定（8市） 箕面市、豊中市、池田市、茨木市、松原市、守口市、羽曳野市、摂津市

■主な個別事業

(単位：円)

| 個別事業名称 | 予算現額 | 決算額 | 事業内容 |
|------------------------|-------------|-------------|---|
| 1 旅券発給事務費 (事務節減額含む) | 184,873,000 | 176,722,172 | 一般旅券発給申請の受理並びに旅券の作成、交付及び返納等に関する事務のほか、渡航手続等の指導相談を行う。また、平成24年度より、希望する府内市町村に対して旅券事務の一部を移譲。 |

貸借対照表 (平成25年3月31日現在)

(単位：百万円)

| 科 目 | 平成24年度 (A) | 平成23年度 (B) | 差 (A-B) | 科 目 | 平成24年度 (A) | 平成23年度 (B) | 差 (A-B) |
|----------------|---------------|---------------|------------|--------------------|---------------|---------------|------------|
| 資産の部 | | | | 負債の部 | | | |
| I 流動資産 | — | — | — | I 流動負債 | 11 | 12 | ▲ 1 |
| 現金預金 | — | — | — | 地方債 | — | — | — |
| 歳計現金等 | — | — | — | 短期借入金 | — | — | — |
| 歳入歳出外現金 | — | — | — | 他会計借入金 | — | — | — |
| 未収金 | — | — | — | その他短期借入金 | — | — | — |
| 税未収金 | — | — | — | 賞与引当金 | 11 | 12 | ▲ 1 |
| その他未収金 | — | — | — | 未払金 | — | — | — |
| 不納欠損引当金 | — | — | — | 支払保証債務 | — | — | — |
| 基金 | — | — | — | その他未払金 | — | — | — |
| 財政調整基金 | — | — | — | 還付未済金 | — | — | — |
| 減債基金 | — | — | — | リース債務 | — | — | — |
| 短期貸付金 | — | — | — | その他流動負債 | — | — | — |
| 貸倒引当金 | — | — | — | II 固定負債 | 187 | 200 | ▲ 13 |
| その他流動資産 | — | — | — | 地方債 | — | — | — |
| II 固定資産 | 1 | 1 | ▲ 0 | 長期借入金 | — | — | — |
| 事業用資産 | — | — | — | 他会計借入金 | — | — | — |
| 有形固定資産 | — | — | — | その他長期借入金 | — | — | — |
| 土地 | — | — | — | 退職手当引当金 | 187 | 200 | ▲ 13 |
| 建物 | — | — | — | その他引当金 | — | — | — |
| 工作物 | — | — | — | リース債務 | — | — | — |
| 立木竹 | — | — | — | その他固定負債 | — | — | — |
| 船舶 | — | — | — | 負債の部合計 | 198 | 212 | ▲ 14 |
| 浮標等 | — | — | — | 純資産の部 | | | |
| 航空機 | — | — | — | 純資産 | ▲ 198 | ▲ 211 | 13 |
| 無形固定資産 | — | — | — | (うち当期純資産増減額) | 13 | 0 | 13 |
| 地上権 | — | — | — | | | | |
| 特許権等 | — | — | — | | | | |
| インフラ資産 | — | — | — | | | | |
| 有形固定資産 | — | — | — | | | | |
| 土地 | — | — | — | | | | |
| 建物 | — | — | — | | | | |
| 工作物 | — | — | — | | | | |
| 無形固定資産 | — | — | — | | | | |
| 地上権 | — | — | — | | | | |
| 特許権等 | — | — | — | | | | |
| 重要物品 | 1 | 1 | ▲ 0 | | | | |
| 図書 | — | — | — | | | | |
| リース資産 | — | — | — | | | | |
| ソフトウェア | — | — | — | | | | |
| 建設仮勘定 | — | — | — | | | | |
| 投資その他の資産 | — | — | — | | | | |
| 出資金 | — | — | — | | | | |
| 法人等出資金 | — | — | — | | | | |
| 公営企業会計出資金 | — | — | — | | | | |
| 長期貸付金 | — | — | — | | | | |
| 貸倒引当金 | — | — | — | | | | |
| 基金 | — | — | — | | | | |
| 減債基金 | — | — | — | | | | |
| 減債基金借入金 | — | — | — | | | | |
| その他の基金 | — | — | — | | | | |
| その他基金借入金 | — | — | — | | | | |
| その他債権 | — | — | — | | | | |
| 資産の部合計 | 1 | 1 | ▲ 0 | 純資産の部合計 | ▲ 198 | ▲ 211 | 13 |
| | | | | 負債及び純資産の部合計 | 1 | 1 | ▲ 0 |

事業類型：助成・啓発・指導・公権力型 部 局：府民文化部
事業名：旅券発給事務事業

行政コスト計算書 (自平成24年4月1日・至平成25年3月31日) (単位：百万円)

| 科 目 | 平成24年度 (A) | 平成23年度 (B) | 差 (A-B) |
|------------------|---------------|---------------|-------------|
| 通常収支の部 | | | |
| I 行政収支の部 | | | |
| 1 行政収入 | 591 | 622 | ▲ 31 |
| 地方税 | — | — | — |
| 地方譲与税 | — | — | — |
| 市町村たばこ税府交付金 | — | — | — |
| 地方特例交付金 | — | — | — |
| 地方交付税 | — | — | — |
| 交通安全対策特別交付金 | — | — | — |
| 分担金及び負担金(行政費用充当) | — | — | — |
| 使用料及び手数料 | 590 | 621 | ▲ 31 |
| 国庫支出金(行政費用充当) | — | — | — |
| 財産収入 | — | — | — |
| 寄附金 | — | — | — |
| 繰入金 | — | — | — |
| 特別会計繰入金 | — | — | — |
| 公営企業会計繰入金 | — | — | — |
| 税諸収入 | — | — | — |
| 事業収入(特別会計) | — | — | — |
| その他行政収入 | 1 | 0 | 0 |
| 2 行政費用 | 379 | 383 | ▲ 3 |
| 税連動費用 | — | — | — |
| 給与関係費 | 199 | 205 | ▲ 6 |
| 物件費 | 127 | 133 | ▲ 6 |
| 維持補修費 | 1 | 0 | 1 |
| 社会保障扶助費 | — | — | — |
| 負担金・補助金・交付金等 | 27 | 11 | 17 |
| 国直轄事業負担金 | — | — | — |
| 繰出金 | — | — | — |
| 減価償却費 | 0 | 0 | — |
| 債務保証費 | — | — | — |
| 不納欠損引当金繰入額 | — | — | — |
| 貸倒引当金繰入額 | — | — | — |
| 賞与引当金繰入額 | 11 | 12 | ▲ 1 |
| 退職手当引当金繰入額 | 13 | 22 | ▲ 9 |
| その他引当金繰入額 | — | — | — |
| その他行政費用 | — | — | — |
| 行政収支差額 | 212 | 239 | ▲ 27 |

| 科 目 | 平成24年度 (A) | 平成23年度 (B) | 差 (A-B) |
|-------------------|---------------|---------------|-------------|
| II 金融収支の部 | | | |
| 1 金融収入 | — | — | — |
| 受取利息及び配当金 | — | — | — |
| 2 金融費用 | — | — | — |
| 地方債利息・手数料 | — | — | — |
| 地方債発行差金 | — | — | — |
| 他会計借入金利息等 | — | — | — |
| 金融収支差額 | — | — | — |
| 通常収支差額 | 212 | 239 | ▲ 27 |
| 特別収支の部 | | | |
| 1 特別収入 | — | — | — |
| 分担金及び負担金(公共施設等整備) | — | — | — |
| 分担金及び負担金(災害復旧費) | — | — | — |
| 国庫支出金(公共施設等整備) | — | — | — |
| 国庫支出金(災害復旧費) | — | — | — |
| 固定資産売却益 | — | — | — |
| その他特別収入 | — | — | — |
| 2 特別費用 | — | 0 | ▲ 0 |
| 固定資産売却損 | — | — | — |
| 固定資産除却損 | — | 0 | ▲ 0 |
| 災害復旧費 | — | — | — |
| その他特別費用 | — | — | — |
| 特別収支差額 | — | ▲ 0 | 0 |
| 当期収支差額 | 212 | 239 | ▲ 27 |
| 一般財源等配分調整額 | ▲ 198 | ▲ 239 | 40 |
| 一般会計からの繰入金 | — | — | — |
| 一般会計への繰出金 | — | — | — |
| 再計 | 13 | 0 | 13 |

キャッシュ・フロー計算書 (自平成24年4月1日・至平成25年3月31日) (単位:百万円)

| 科 目 | 平成24年度 (A) | 平成23年度 (B) | 差 (A-B) |
|----------------------|---------------|---------------|------------|
| I 行政サービス活動 | | | |
| 行政収入 | 591 | 622 | ▲ 31 |
| 地方税 | — | — | — |
| 地方譲与税 | — | — | — |
| 市町村たばこ税交付金 | — | — | — |
| 地方特例交付金 | — | — | — |
| 地方交付税 | — | — | — |
| 交通安全対策特別交付金 | — | — | — |
| 分担金及び負担金 (行政支出充当) | — | — | — |
| 使用料及び手数料 | 590 | 621 | ▲ 31 |
| 国庫支出金(行政支出充当) | — | — | — |
| 財産収入 | — | — | — |
| 寄附金 | — | — | — |
| 繰入金 | — | — | — |
| 特別会計繰入金 | — | — | — |
| 公営企業会計繰入金 | — | — | — |
| 税諸収入 | — | — | — |
| 事業収入(特別会計) | — | — | — |
| その他行政収入 | 1 | 0 | 0 |
| 行政支出 | 393 | 383 | 10 |
| 税連動支出 | — | — | — |
| 給与関係費 | 237 | 239 | ▲ 2 |
| 物件費 | 127 | 133 | ▲ 6 |
| 維持補修費 | 1 | 0 | 1 |
| 社会保障扶助費 | — | — | — |
| 負担金・補助金・交付金等 | 27 | 11 | 17 |
| 国直轄事業負担金 | — | — | — |
| 繰出金 | — | — | — |
| 金融収入 | — | — | — |
| 受取利息及び配当金 | — | — | — |
| 金融支出 | — | — | — |
| 地方債利息・手数料 | — | — | — |
| 他会計借入金利息等 | — | — | — |
| 特別収入 | — | — | — |
| 分担金及び負担金(災害復旧費) | — | — | — |
| 国庫支出金(災害復旧費) | — | — | — |
| その他特別収入 | — | — | — |
| 特別支出 | — | — | — |
| 災害復旧費 | — | — | — |
| その他特別支出 | — | — | — |
| 行政サービス活動収支差額 | 198 | 239 | ▲ 40 |

| 科 目 | 平成24年度 (A) | 平成23年度 (B) | 差 (A-B) |
|-----------------------|---------------|---------------|------------|
| II 投資活動 | | | |
| 投資活動収入 | — | — | — |
| 分担金及び負担金 (公共施設等整備) | — | — | — |
| 国庫支出金(公共施設等整備) | — | — | — |
| 財産収入 | — | — | — |
| 基金繰入金(取崩額) | — | — | — |
| 財政調整基金 | — | — | — |
| その他の基金 | — | — | — |
| 貸付金元金回収収入 | — | — | — |
| 保証金等返還収入 | — | — | — |
| その他投資活動収入 | — | — | — |
| 投資活動支出 | — | — | — |
| 公共施設等整備支出 | — | — | — |
| 基金積立金 | — | — | — |
| 財政調整基金 | — | — | — |
| その他の基金 | — | — | — |
| 出資金 | — | — | — |
| 貸付金 | — | — | — |
| 保証金等支出 | — | — | — |
| 投資活動収支差額 | — | — | — |
| 行政活動キャッシュ・フロー収支差額 | 198 | 239 | ▲ 40 |
| III 財務活動 | | | |
| 財務活動収入 | — | — | — |
| 地方債 | — | — | — |
| 他会計借入金等 | — | — | — |
| 基金繰入金(取崩額) | — | — | — |
| 減債基金 | — | — | — |
| 基金借入金 | — | — | — |
| その他財務活動収入 | — | — | — |
| 財務活動支出 | — | — | — |
| 地方債償還金 | — | — | — |
| 他会計借入金等償還金 | — | — | — |
| ファイナンス・リース債務返済支出 | — | — | — |
| 基金積立金 | — | — | — |
| 減債基金 | — | — | — |
| 基金借入金償還金 | — | — | — |
| 財務活動収支差額 | — | — | — |
| 収支差額合計 | 198 | 239 | ▲ 40 |
| 一般財源等配分調整額 | ▲ 198 | ▲ 239 | 40 |
| 一般会計からの繰入金 | — | — | — |
| 一般会計への繰出金 | — | — | — |
| 前年度からの繰越金 | — | — | — |
| 形式収支 | — | — | — |
| 歳入歳出外現金受入額 | — | — | — |
| 歳入歳出外現金払出額 | — | — | — |
| 再計 | — | — | — |

純資産変動計算書

(単位:百万円)

| 区 分 | 開始残高 相 当 | 収支差額 | 内部取引 | 一般財源等 配分調整額 | 一般会計から の繰入金 | 一般会計への 繰出金 | 合 計 |
|-------|-------------|------|------|----------------|----------------|---------------|-------|
| 前期末残高 | ▲ 211 | 239 | — | ▲ 239 | — | — | ▲ 211 |
| 当期変動額 | — | 212 | — | ▲ 198 | — | — | 13 |
| 当期末残高 | ▲ 211 | 451 | — | ▲ 437 | — | — | ▲ 198 |

純資産変動分析表

(単位:百万円)

| 区 分 | 純資産増加 | 純資産減少 | 増加—減少 | 残 高 | 主な増減要因 |
|----------------------|-------|-------|-------|-------|--------|
| 前期末純資産残高 | | | | ▲ 211 | |
| 【当期増減内容】 | | | | | |
| I 固定資産のうち負債を伴わない額の増減 | | | | | |
| ①事業用資産(建設仮勘定を含む) | | | | | |
| ②インフラ資産(建設仮勘定を含む) | | | | | |
| ③その他 | | 0 | | | |
| 小 計 | | 0 | ▲ 0 | | |
| II 資産の裏付けのない固定負債の増減 | | | | | |
| ①特別債 | | | | | |
| ②基金借入金 | | | | | |
| ③長期性債務(退職手当引当金等) | 13 | | | | |
| 小 計 | 13 | | 13 | | |
| III その他の増減 | | | | | |
| ①その他の資産(負債を伴わないもの) | | | | | |
| ②その他の負債(資産を伴わないもの) | 1 | | | | |
| 小 計 | 1 | | 1 | | |
| I～IIIの増減合計 | 14 | 0 | 13 | | |
| 当期末純資産残高 | | | | ▲ 198 | |

固定資産附属明細表 (旅券発給事務事業)

【府民文化部】
(単位：百万円)

固定資産（有形）

| 区 分 | 前期末 取得原価 ① | 当期増加額 ② | 当期減少額 ③ | 当期末 取得原価 ④=①+②-③ | 当期末減価 償却累計額 (減損を含む) ⑤ | 当期償却額 (減損を含む) ⑥ | 当期末残高 ④-⑤ |
|--------|------------------|------------|------------|------------------------|--------------------------------|-----------------------|--------------|
| 事業用資産 | — | — | — | — | — | — | — |
| 土地 | — | — | — | — | — | — | — |
| 建物 | — | — | — | — | — | — | — |
| 工作物 | — | — | — | — | — | — | — |
| 立木竹 | — | — | — | — | — | — | — |
| 船舶 | — | — | — | — | — | — | — |
| 浮標等 | — | — | — | — | — | — | — |
| 航空機 | — | — | — | — | — | — | — |
| インフラ資産 | — | — | — | — | — | — | — |
| 土地 | — | — | — | — | — | — | — |
| 建物 | — | — | — | — | — | — | — |
| 工作物 | — | — | — | — | — | — | — |
| 重要物品 | 5 | — | — | 5 | 4 | 0 | 1 |
| 図書 | — | — | — | — | — | — | — |
| リース資産 | — | — | — | — | — | — | — |
| ソフトウェア | — | — | — | — | — | — | — |
| 建設仮勘定 | — | — | — | — | — | — | — |
| 合 計 | 5 | — | — | 5 | 4 | 0 | 1 |

固定資産（無形）

(単位：百万円)

| 区 分 | 前期末残高 ① | 当期増加額 ② | 当期減少額 ③ | 当期償却額 ④ | 当期末残高 ①+②-③ |
|--------|------------|------------|------------|------------|----------------|
| 事業用資産 | — | — | — | — | — |
| 地上権 | — | — | — | — | — |
| 特許権等 | — | — | — | — | — |
| インフラ資産 | — | — | — | — | — |
| 地上権 | — | — | — | — | — |
| 特許権等 | — | — | — | — | — |
| 合 計 | — | — | — | — | — |

事業類型：助成・啓発・指導・公権力型 部 局：府民文化部
事業名：旅券発給事務事業

事業類型：助成・啓発・指導・公権力型 部 局：府民文化部

事業名：旅券発給事務事業

注記（事業別財務諸表：旅券発給事務事業）

1. 追加情報

（1）その他財務諸表の内容を理解するために必要と認められる事項

事業の概要

一般旅券発給申請の受理並びに旅券の作成、交付及び返納等に関する事務のほか、渡航手続等の指導相談を行っています。

(9)都市魅力創造事業 (目) 都市魅力創造費

事業の概要

「大阪ミュージアム構想」や「水と光のまちづくり」、「御堂筋イルミネーション」など、大阪の多彩な魅力を磨き、際立たせる様々な事業を展開することにより、国内外の人々を惹きつける賑わいを創出している。

(単位：円)

| | 金額 | 財 源 内 訳 | | | |
|---------|-------------|---------|-----|-------------|-------------|
| | | 国 庫 | 起 債 | 附帯歳入 | 一般歳入 |
| 予 算 現 額 | 496,935,000 | 0 | 0 | 245,149,000 | 251,786,000 |
| 決 算 額 | 360,909,055 | 0 | 0 | 167,009,591 | 193,899,464 |

事業の成果

① 大阪ミュージアム構想推進事業

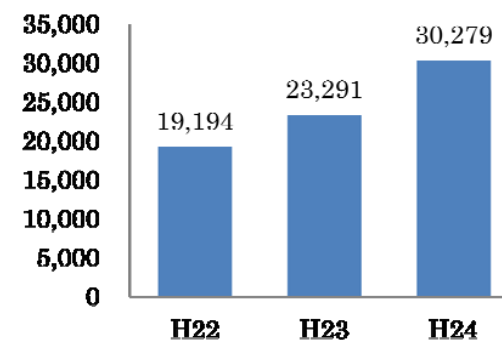
府内各地にある歴史的なまちなみや豊かなみどり・自然など、魅力的な資源を発掘・再発見し、磨き・際立たせ、結び付けて国内外に情報発信する「大阪ミュージアム構想」を推進

■施策目標・成果

| 内容 | 目標 | 成果(結果) |
|------------------------------|---|-----------------------------|
| まちの魅力づくり支援事業 | 10事業程度 | 11事業採択 |
| OSAKA LOVERS CM コンテスト応募件数 | 150件 | 64件※1 |
| 大阪ミュージアムホームページ | 全セッション数 月平均 25,000人 全ページビュー 月平均 81,000PV | 月平均 30,279人 月平均 68,225PV |
| モバイルガイドシステム | 年間実訪問者数 20,000人 | 89,158人 |

※1 数値目標は下回ったものの、応募作品のクオリティが向上し、外国人が制作した大賞受賞作品は海外への大阪の魅力発信に寄与。受賞作品の放映については、街頭ビジョン・イベント等に加え、TVCMという新たな取組みを行った。

(人)



大阪ミュージアム構想HPセッション数(月平均)

② 水と光のまちづくり推進費

約10年間にわたる水都大阪再生の取り組みの成果を受け、世界に誇る水都ブランドの形成を目的とし府・市・経済界で合意した「水と光のまちづくり構想」(水都大阪推進委員会 H23.8月)に基づく取り組みを推進

■ 施策目標

「水と光のまちづくり構想」に基づき、「新たなシンボル空間の創出」及び「水辺のまちの回遊性の向上」についてアクションプランの検討を進めるとともに、推進体制の再構築を図る。

■ 施策成果

- ・ H25. 2. 21 中之島ゲートエリア（仮称）活性化調査・検討委員会において、「中之島ゲートエリア魅力創造基本計画案」をとりまとめた。
- ・ H25. 2. 18 府、市、経済団体のトップ会議において、水と光のまちづくり推進体制の構築を確認。「水と光のまちづくり推進会議」（H25. 5）、「水都大阪パートナーズ」「水と光のまちづくり支援本部（水都大阪オーソリティ）」が H25. 4 月発足

③ 御堂筋イルミネーション事業費

大阪のシンボルである御堂筋をイルミネーションで装飾することにより、世界に類を見ない景観を創出し、美しい「光のまち」として、国内外の人々をひきつける賑わいをつくり出し、大阪全体の活性化を図る。

■ 施策目標

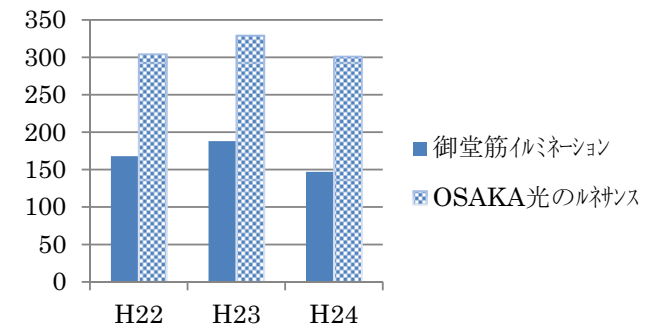
- ・ 大阪の都市魅力創造の融合・統合の一環として O S A K A 光のルネサンスと一体的に実施することで、より魅力的なイベントにし、両事業あわせた来場者を H23 年度以上にする。

■ 施策成果

- ・ 「OSAKA 光のルネサンス」として統一し、一体的に実施
- ・ 来場者数
御堂筋エリア H22:168 万人、H23:188 万人、H24:147 万人
中之島エリア H22:304 万人、H23:329 万人、H24:301 万人

※H24 年度は、雨天が前年度より多かったこと等により来場者数が減少

来場者数の推移（万人）



④ 御堂筋の魅力創造・発信事業

大阪のシンボルである御堂筋を歩行者に開放し、各種のイベントを実施することにより、御堂筋の魅力を国内外に発信するとともに、一層の賑わい創出を図る。

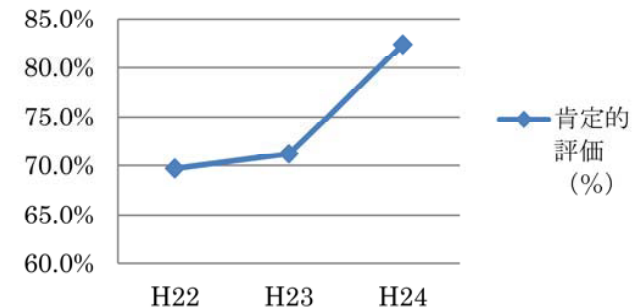
■ 施策目標

- ・ 御堂筋 kappo 来場者満足度の肯定的評価 70%以上にする。
- ・ 御堂筋 kappo と御堂筋フェスタのあり方について、関係者のコンセンサスを得る。

■ 施策成果

- ・ 御堂筋 kappo 来場者満足度の肯定的評価（H22：69.7%、H23：71.2%、H24：82.4%）
- ・ H25 年度は御堂筋 kappo と御堂筋フェスタを同時開催することに決定（H25. 5. 12 実施済）

御堂筋 kappo 来場者満足度の肯定的評価の推移（%）



■主な個別事業

| 個別事業名称 | 予算現額 | 決算額 | 事業内容 |
|-------------------------|-------------|-------------|--|
| 1 大阪ミュージアム構想推進事業 | 30,274,000 | 27,094,473 | 構想の推進体制の構築、構想のPR、寄付金確保の推進 大阪ミュージアムの拡充、OSAKA LOVERS CMコンテスト事業、まちの魅力づくり支援事業 |
| 2 水と光のまちづくり推進費 | 18,500,000 | 18,129,871 | 中之島西部エリアにおける新たなシンボル空間の創出やそれら水辺拠点を生かした水辺とまちの回遊性の向上をめざし、市の関連部署や経済界、民間の活動とも連動連携した社会実験を実施するとともに、シンボル空間の基本計画案などを取りまとめた。 |
| 3 御堂筋イルミネーション事業 | 306,216,000 | 184,735,989 | 御堂筋のイチョウをイルミネーションで装飾することにより、世界に類を見ない景観を創出し、国内外の人々をひきつける賑わいをつくり出した。 |
| 4 御堂筋の魅力創造・発信事業 | 57,695,000 | 56,813,531 | 大阪のシンボルである御堂筋を歩行者に開放し、各種のイベントを実施するため、御堂筋 kappo、御堂筋フェスタそれぞれの実行委員会へ分担金を支出 |
| 5 水辺のにぎわい魅力創出事業 | 32,752,000 | 32,752,000 | 水辺のにぎわい創出に向け以下の事業を推進 水都大阪社会実験事業、人材のネットワーク構築・交流促進活動事業、恒常的な水辺の賑わい創出に向けたモニタリング及び協働展開、水都大阪推進委員会の運営、水都大阪ブランド戦略の推進等 |
| 6 中之島にぎわいの森づくり事業費 | 15,694,000 | 13,058,890 | 大阪の中心部に新たなボリュームあるみどり拠点づくりを行うとともに、整備したみどり空間を活かしたにぎわいづくりを推進 |
| 7 百舌鳥・古市古墳群世界文化遺産登録推進事業 | 24,009,000 | 23,243,577 | 推進本部会議へ分担金を支出（登録の早期実現に向けて、ユネスコ世界遺産センターに提出する推薦書案の作成とともに、国内外への情報発信・機運醸成の取組みを実施） |

貸借対照表 (平成25年3月31日現在)

(単位：百万円)

| 科 目 | 平成24年度 (A) | 平成23年度 (B) | 差 (A-B) | 科 目 | 平成24年度 (A) | 平成23年度 (B) | 差 (A-B) |
|----------------|---------------|---------------|------------|--------------------|---------------|---------------|------------|
| 資産の部 | | | | 負債の部 | | | |
| I 流動資産 | — | — | — | I 流動負債 | 28 | 20 | 8 |
| 現金預金 | — | — | — | 地方債 | — | — | — |
| 歳計現金等 | — | — | — | 短期借入金 | — | — | — |
| 歳入歳出外現金 | — | — | — | 他会計借入金 | — | — | — |
| 未収金 | — | — | — | その他短期借入金 | — | — | — |
| 税未収金 | — | — | — | 賞与引当金 | 28 | 20 | 8 |
| その他未収金 | — | — | — | 未払金 | — | — | — |
| 不納欠損引当金 | — | — | — | 支払保証債務 | — | — | — |
| 基金 | — | — | — | その他未払金 | — | — | — |
| 財政調整基金 | — | — | — | 還付未済金 | — | — | — |
| 減債基金 | — | — | — | リース債務 | — | — | — |
| 短期貸付金 | — | — | — | その他流動負債 | — | — | — |
| 貸倒引当金 | — | — | — | II 固定負債 | 495 | 355 | 139 |
| その他流動資産 | — | — | — | 地方債 | — | — | — |
| II 固定資産 | 438 | 414 | 24 | 長期借入金 | — | — | — |
| 事業用資産 | — | — | — | 他会計借入金 | — | — | — |
| 有形固定資産 | — | — | — | その他長期借入金 | — | — | — |
| 土地 | — | — | — | 退職手当引当金 | 495 | 355 | 139 |
| 建物 | — | — | — | その他引当金 | — | — | — |
| 工作物 | — | — | — | リース債務 | — | — | — |
| 立木竹 | — | — | — | その他固定負債 | — | — | — |
| 船舶 | — | — | — | 負債の部合計 | 523 | 375 | 147 |
| 浮標等 | — | — | — | 純資産の部 | | | |
| 航空機 | — | — | — | 純資産 | ▲ 84 | 38 | ▲ 123 |
| 無形固定資産 | — | — | — | (うち当期純資産増減額) | ▲ 64 | 47 | ▲ 111 |
| 地上権 | — | — | — | | | | |
| 特許権等 | — | — | — | | | | |
| インフラ資産 | — | — | — | | | | |
| 有形固定資産 | — | — | — | | | | |
| 土地 | — | — | — | | | | |
| 建物 | — | — | — | | | | |
| 工作物 | — | — | — | | | | |
| 無形固定資産 | — | — | — | | | | |
| 地上権 | — | — | — | | | | |
| 特許権等 | — | — | — | | | | |
| 重要物品 | — | — | — | | | | |
| 図書 | — | — | — | | | | |
| リース資産 | — | — | — | | | | |
| ソフトウェア | — | — | — | | | | |
| 建設仮勘定 | — | — | — | | | | |
| 投資その他の資産 | 438 | 414 | 24 | | | | |
| 出資金 | 167 | 167 | — | | | | |
| 法人等出資金 | 167 | 167 | — | | | | |
| 公営企業会計出資金 | — | — | — | | | | |
| 長期貸付金 | — | — | — | | | | |
| 貸倒引当金 | — | — | — | | | | |
| 基金 | 271 | 247 | 24 | | | | |
| 減債基金 | — | — | — | | | | |
| 減債基金借入金 | — | — | — | | | | |
| その他の基金 | 271 | 247 | 24 | | | | |
| その他基金借入金 | — | — | — | | | | |
| その他債権 | — | — | — | | | | |
| 資産の部合計 | 438 | 414 | 24 | 純資産の部合計 | ▲ 84 | 38 | ▲ 123 |
| | | | | 負債及び純資産の部合計 | 438 | 414 | 24 |

行政コスト計算書 (自平成24年4月1日・至平成25年3月31日) (単位: 百万円)

| 科 目 | 平成24年度 (A) | 平成23年度 (B) | 差 (A-B) |
|------------------|---------------|---------------|--------------|
| 通常収支の部 | | | |
| I 行政収支の部 | | | |
| 1 行政収入 | 89 | 108 | ▲ 19 |
| 地方税 | — | — | — |
| 地方譲与税 | — | — | — |
| 市町村たばこ税府交付金 | — | — | — |
| 地方特例交付金 | — | — | — |
| 地方交付税 | — | — | — |
| 交通安全対策特別交付金 | — | — | — |
| 分担金及び負担金(行政費用充当) | — | — | — |
| 使用料及び手数料 | — | — | — |
| 国庫支出金(行政費用充当) | — | — | — |
| 財産収入 | — | — | — |
| 寄附金 | 89 | 107 | ▲ 18 |
| 繰入金 | — | — | — |
| 特別会計繰入金 | — | — | — |
| 公営企業会計繰入金 | — | — | — |
| 税諸収入 | — | — | — |
| 事業収入(特別会計) | — | — | — |
| その他行政収入 | 0 | 0 | ▲ 0 |
| 2 行政費用 | 866 | 640 | 226 |
| 税連動費用 | — | — | — |
| 給与関係費 | 423 | 312 | 110 |
| 物件費 | 41 | 68 | ▲ 27 |
| 維持補修費 | 1 | 116 | ▲ 114 |
| 社会保障扶助費 | — | — | — |
| 負担金・補助金・交付金等 | 226 | 116 | 110 |
| 国直轄事業負担金 | — | — | — |
| 繰出金 | — | — | — |
| 減価償却費 | — | — | — |
| 債務保証費 | — | — | — |
| 不納欠損引当金繰入額 | — | — | — |
| 貸倒引当金繰入額 | — | — | — |
| 賞与引当金繰入額 | 24 | 20 | 4 |
| 退職手当引当金繰入額 | 151 | 7 | 144 |
| その他引当金繰入額 | — | — | — |
| その他行政費用 | — | — | — |
| 行政収支差額 | ▲ 777 | ▲ 532 | ▲ 245 |

| 科 目 | 平成24年度 (A) | 平成23年度 (B) | 差 (A-B) |
|-------------------|---------------|---------------|--------------|
| II 金融収支の部 | | | |
| 1 金融収入 | 0 | 0 | 0 |
| 受取利息及び配当金 | 0 | 0 | 0 |
| 2 金融費用 | — | — | — |
| 地方債利息・手数料 | — | — | — |
| 地方債発行差金 | — | — | — |
| 他会計借入金利息等 | — | — | — |
| 金融収支差額 | 0 | 0 | 0 |
| 通常収支差額 | ▲ 777 | ▲ 532 | ▲ 245 |
| 特別収支の部 | | | |
| 1 特別収入 | — | — | — |
| 分担金及び負担金(公共施設等整備) | — | — | — |
| 分担金及び負担金(災害復旧費) | — | — | — |
| 国庫支出金(公共施設等整備) | — | — | — |
| 国庫支出金(災害復旧費) | — | — | — |
| 固定資産売却益 | — | — | — |
| その他特別収入 | — | — | — |
| 2 特別費用 | — | — | — |
| 固定資産売却損 | — | — | — |
| 固定資産除却損 | — | — | — |
| 災害復旧費 | — | — | — |
| その他特別費用 | — | — | — |
| 特別収支差額 | — | — | — |
| 当期収支差額 | ▲ 777 | ▲ 532 | ▲ 245 |
| 一般財源等配分調整額 | 713 | 579 | 134 |
| 一般会計からの繰入金 | — | — | — |
| 一般会計への繰出金 | — | — | — |
| 再計 | ▲ 64 | 47 | ▲ 111 |

キャッシュ・フロー計算書 (自平成24年4月1日・至平成25年3月31日) (単位:百万円)

| 科 目 | 平成24年度 (A) | 平成23年度 (B) | 差 (A-B) |
|----------------------|---------------|---------------|------------|
| I 行政サービス活動 | | | |
| 行政収入 | 89 | 108 | ▲ 19 |
| 地方税 | — | — | — |
| 地方譲与税 | — | — | — |
| 市町村たばこ税交付金 | — | — | — |
| 地方特例交付金 | — | — | — |
| 地方交付税 | — | — | — |
| 交通安全対策特別交付金 | — | — | — |
| 分担金及び負担金 (行政支出充当) | — | — | — |
| 使用料及び手数料 | — | — | — |
| 国庫支出金(行政支出充当) | — | — | — |
| 財産収入 | — | — | — |
| 寄附金 | 89 | 107 | ▲ 18 |
| 繰入金 | — | — | — |
| 特別会計繰入金 | — | — | — |
| 公営企業会計繰入金 | — | — | — |
| 税諸収入 | — | — | — |
| 事業収入(特別会計) | — | — | — |
| その他行政収入 | 0 | 0 | ▲ 0 |
| 行政支出 | 778 | 677 | 101 |
| 税連動支出 | — | — | — |
| 給与関係費 | 510 | 377 | 133 |
| 物件費 | 41 | 68 | ▲ 27 |
| 維持補修費 | 1 | 116 | ▲ 114 |
| 社会保障扶助費 | — | — | — |
| 負担金・補助金・交付金等 | 226 | 116 | 110 |
| 国直轄事業負担金 | — | — | — |
| 繰出金 | — | — | — |
| 金融収入 | 0 | 0 | 0 |
| 受取利息及び配当金 | 0 | 0 | 0 |
| 金融支出 | — | — | — |
| 地方債利息・手数料 | — | — | — |
| 他会計借入金利息等 | — | — | — |
| 特別収入 | — | — | — |
| 分担金及び負担金(災害復旧費) | — | — | — |
| 国庫支出金(災害復旧費) | — | — | — |
| その他特別収入 | — | — | — |
| 特別支出 | — | — | — |
| 災害復旧費 | — | — | — |
| その他特別支出 | — | — | — |
| 行政サービス活動収支差額 | ▲ 689 | ▲ 570 | ▲ 119 |

| 科 目 | 平成24年度 (A) | 平成23年度 (B) | 差 (A-B) |
|-----------------------|---------------|---------------|------------|
| II 投資活動 | | | |
| 投資活動収入 | 65 | 100 | ▲ 35 |
| 分担金及び負担金 (公共施設等整備) | — | — | — |
| 国庫支出金(公共施設等整備) | — | — | — |
| 財産収入 | — | — | — |
| 基金繰入金(取崩額) | 65 | 100 | ▲ 35 |
| 財政調整基金 | — | — | — |
| その他の基金 | 65 | 100 | ▲ 35 |
| 貸付金元金回収収入 | — | — | — |
| 保証金等返還収入 | — | — | — |
| その他投資活動収入 | — | — | — |
| 投資活動支出 | 89 | 109 | ▲ 20 |
| 公共施設等整備支出 | — | — | — |
| 基金積立金 | 89 | 109 | ▲ 20 |
| 財政調整基金 | — | — | — |
| その他の基金 | 89 | 109 | ▲ 20 |
| 出資金 | — | — | — |
| 貸付金 | — | — | — |
| 保証金等支出 | — | — | — |
| 投資活動収支差額 | ▲ 24 | ▲ 9 | ▲ 15 |
| 行政活動キャッシュ・フロー収支差額 | ▲ 713 | ▲ 579 | ▲ 134 |
| III 財務活動 | | | |
| 財務活動収入 | — | — | — |
| 地方債 | — | — | — |
| 他会計借入金等 | — | — | — |
| 基金繰入金(取崩額) | — | — | — |
| 減債基金 | — | — | — |
| 基金借入金 | — | — | — |
| その他財務活動収入 | — | — | — |
| 財務活動支出 | — | — | — |
| 地方債償還金 | — | — | — |
| 他会計借入金等償還金 | — | — | — |
| ファイナンス・リース債務返済支出 | — | — | — |
| 基金積立金 | — | — | — |
| 減債基金 | — | — | — |
| 基金借入金償還金 | — | — | — |
| 財務活動収支差額 | — | — | — |
| 収支差額合計 | ▲ 713 | ▲ 579 | ▲ 134 |
| 一般財源等配分調整額 | 713 | 579 | 134 |
| 一般会計からの繰入金 | — | — | — |
| 一般会計への繰出金 | — | — | — |
| 前年度からの繰越金 | — | — | — |
| 形式収支 | — | — | — |
| 歳入歳出外現金受入額 | — | — | — |
| 歳入歳出外現金払出額 | — | — | — |
| 再計 | — | — | — |

純資産変動計算書

(単位:百万円)

| 区 分 | 開始残高 相 当 | 収支差額 | 内部取引 | 一般財源等 配分調整額 | 一般会計から の繰入金 | 一般会計への 繰出金 | 合 計 |
|-------|-------------|---------|------|----------------|----------------|---------------|------|
| 前期末残高 | ▲ 71 | ▲ 600 | 16 | 634 | — | — | ▲ 20 |
| 当期変動額 | — | ▲ 777 | — | 713 | — | — | ▲ 64 |
| 当期末残高 | ▲ 71 | ▲ 1,377 | 16 | 1,347 | — | — | ▲ 84 |

純資産変動分析表

(単位:百万円)

| 区 分 | 純資産増加 | 純資産減少 | 増加—減少 | 残 高 | 主な増減要因 |
|----------------------|-------|-------|-------|------|--------|
| 前期末純資産残高 | | | | ▲ 20 | |
| 【当期増減内容】 | | | | | |
| I 固定資産のうち負債を伴わない額の増減 | | | | | |
| ①事業用資産(建設仮勘定を含む) | | | | | |
| ②インフラ資産(建設仮勘定を含む) | | | | | |
| ③その他 | 24 | | | | |
| 小 計 | 24 | | 24 | | |
| II 資産の裏付けのない固定負債の増減 | | | | | |
| ①特別債 | | | | | |
| ②基金借入金 | | | | | |
| ③長期性債務(退職手当引当金等) | | 84 | | | |
| 小 計 | | 84 | ▲ 84 | | |
| III その他の増減 | | | | | |
| ①その他の資産(負債を伴わないもの) | | | | | |
| ②その他の負債(資産を伴わないもの) | | 4 | | | |
| 小 計 | | 4 | ▲ 4 | | |
| I～IIIの増減合計 | 24 | 88 | ▲ 64 | | |
| 当期末純資産残高 | | | | ▲ 84 | |

事業類型：助成・啓発・指導・公権力型 部 局：府民文化部
事業名：都市魅力創造事業

事業類型：助成・啓発・指導・公権力型 部 局：府民文化部

事業名：都市魅力創造事業

注記（事業別財務諸表：都市魅力創造事業）

1. 追加情報

（1）その他財務諸表の内容を理解するために必要と認められる事項

①事業の概要

「大阪ミュージアム構想」や「水と光のまちづくり」、「御堂筋イルミネーション」など、大阪の多彩な魅力を磨き、際立たせる様々な事業を展開することにより、国内外の人々を惹きつける賑わいを創出しています。

②当該事業に関し説明すべき固有の事項

平成 24 年度より緑化・自然環境保全事業は本事業と一体的に取り組むこととなり、本事業に組み込むこととなりました。

(10)文化振興事業 (目) 文化振興費

事業の概要

府民の“自立と創意”が最大限に発揮され、自主的な文化活動が活発に行われるよう文化施策を展開している。

(単位：円)

| | 金額 | 財 源 内 訳 | | | |
|---------|-------------|---------|-----|------------|-----------|
| | | 国 庫 | 起 債 | 附帯歳入 | 一般歳入 |
| 予 算 現 額 | 100,019,000 | 0 | 0 | 90,631,000 | 9,388,000 |
| 決 算 額 | 89,783,754 | 0 | 0 | 84,898,732 | 4,885,022 |

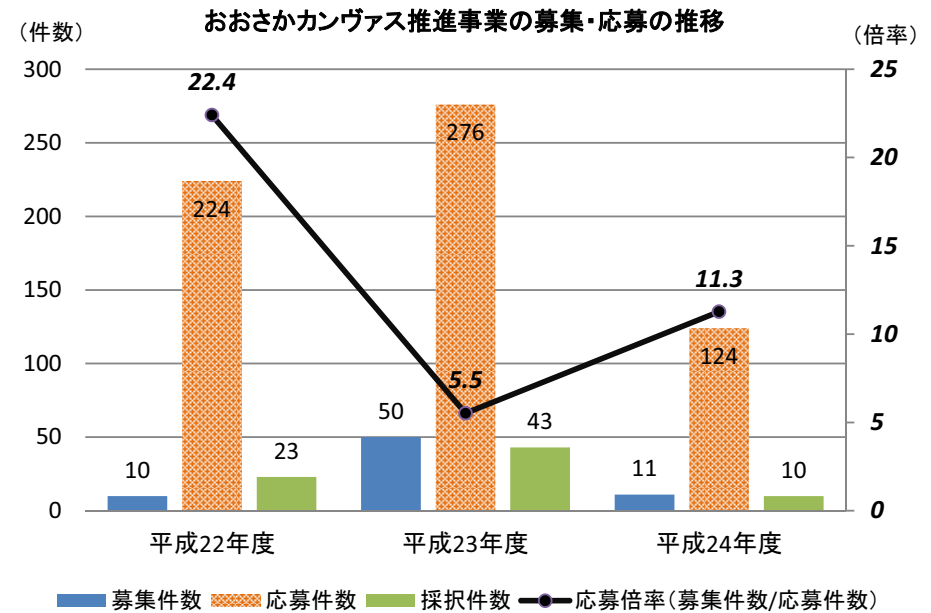
事業の成果

■施策目標

- ① おおさかカンヴァス推進事業
 - ・応募件数が募集件数の3倍以上
 - ・かつ作品観覧者へのアンケート結果で肯定的意見が80%以上
- ② 文化を通じた次世代育成事業（輝け！子どもパフォーマー事業）
 - ・アンケート結果で、出演して楽しかった割合90%以上、かつ来場者にとって公演がよかった割合90%以上

■施策成果

- ① おおさかカンヴァス推進事業
 - ・募集件数10作品に対し、124作品の応募（約12倍）
 - ・アンケート結果「大変良かった」＋「まあまあ良かった」が91%
- ② 文化を通じた次世代育成事業（輝け！子どもパフォーマー事業）
 - ・アンケート結果「出演して楽しかった」97.4%
＋「来場者にとって公演がよかった」96.1%



■主な個別事業

(単位：円)

| 個別事業名称 | 予算現額 | 決算額 | 事業内容 |
|-------------------------------------|------------|------------|---|
| 1 おおさかカンヴァス推進事業 | 44,890,000 | 40,453,130 | 大阪のまち全体をアーティスト等の発表の場として活用する大阪カンヴァス推進事業を実施。 |
| 2 文化を通じた次世代育成事業 (輝け！子どもパフォーマー事業) | 2,143,000 | 1,949,050 | 子どもたちが自ら参加し発表する文化活動（パフォーマンス）を実施する団体等に対し補助金を交付する輝け！子どもパフォーマー事業を実施。 |

貸借対照表 (平成25年3月31日現在)

(単位：百万円)

| 科 目 | 平成24年度 (A) | 平成23年度 (B) | 差 (A-B) | 科 目 | 平成24年度 (A) | 平成23年度 (B) | 差 (A-B) |
|----------------|---------------|---------------|-----------------|--------------------|---------------|---------------|-----------------|
| 資産の部 | | | | 負債の部 | | | |
| I 流動資産 | 11 | 13 | ▲ 2 | I 流動負債 | 33 | 29 | 4 |
| 現金預金 | — | — | — | 地方債 | 25 | 19 | 6 |
| 歳計現金等 | — | — | — | 短期借入金 | — | — | — |
| 歳入歳出外現金 | — | — | — | 他会計借入金 | — | — | — |
| 未収金 | — | — | — | その他短期借入金 | — | — | — |
| 税未収金 | — | — | — | 賞与引当金 | 9 | 10 | ▲ 1 |
| その他未収金 | — | — | — | 未払金 | — | — | — |
| 不納欠損引当金 | — | — | — | 支払保証債務 | — | — | — |
| 基金 | — | — | — | その他未払金 | — | — | — |
| 財政調整基金 | — | — | — | 還付未済金 | — | — | — |
| 減債基金 | — | — | — | リース債務 | — | — | — |
| 短期貸付金 | 11 | 13 | ▲ 2 | その他流動負債 | — | — | — |
| 貸倒引当金 | — | — | — | II 固定負債 | 493 | 546 | ▲ 53 |
| その他流動資産 | — | — | — | 地方債 | 317 | 342 | ▲ 25 |
| II 固定資産 | 60,200 | 70,423 | ▲ 10,223 | 長期借入金 | — | — | — |
| 事業用資産 | 620 | 10,780 | ▲ 10,160 | 他会計借入金 | — | — | — |
| 有形固定資産 | 603 | 10,763 | ▲ 10,160 | その他長期借入金 | — | — | — |
| 土地 | 124 | 9,468 | ▲ 9,343 | 退職手当引当金 | 176 | 204 | ▲ 28 |
| 建物 | 478 | 1,295 | ▲ 817 | その他引当金 | — | — | — |
| 工作物 | — | — | — | リース債務 | — | — | — |
| 立木竹 | — | — | — | その他固定負債 | — | — | — |
| 船舶 | — | — | — | 負債の部合計 | 527 | 576 | ▲ 49 |
| 浮標等 | — | — | — | 純資産の部 | | | |
| 航空機 | — | — | — | 純資産 | 59,684 | 69,860 | ▲ 10,176 |
| 無形固定資産 | 17 | 17 | — | (うち当期純資産増減額) | ▲ 10,176 | 761 | ▲ 10,936 |
| 地上権 | — | — | — | | | | |
| 特許権等 | 17 | 17 | — | | | | |
| インフラ資産 | — | — | — | | | | |
| 有形固定資産 | — | — | — | | | | |
| 土地 | — | — | — | | | | |
| 建物 | — | — | — | | | | |
| 工作物 | — | — | — | | | | |
| 無形固定資産 | — | — | — | | | | |
| 地上権 | — | — | — | | | | |
| 特許権等 | — | — | — | | | | |
| 重要物品 | 0 | 0 | ▲ 0 | | | | |
| 図書 | — | — | — | | | | |
| リース資産 | — | — | — | | | | |
| ソフトウェア | — | — | — | | | | |
| 建設仮勘定 | — | — | — | | | | |
| 投資その他の資産 | 59,580 | 59,643 | ▲ 63 | | | | |
| 出資金 | 59,386 | 59,386 | — | | | | |
| 法人等出資金 | 59,386 | 59,386 | — | | | | |
| 公営企業会計出資金 | — | — | — | | | | |
| 長期貸付金 | — | 11 | ▲ 11 | | | | |
| 貸倒引当金 | — | — | — | | | | |
| 基金 | 195 | 246 | ▲ 52 | | | | |
| 減債基金 | — | — | — | | | | |
| 減債基金借入金 | — | — | — | | | | |
| その他の基金 | 195 | 246 | ▲ 52 | | | | |
| その他基金借入金 | — | — | — | | | | |
| その他債権 | — | — | — | | | | |
| 資産の部合計 | 60,211 | 70,435 | ▲ 10,225 | 純資産の部合計 | 59,684 | 69,860 | ▲ 10,176 |
| | | | | 負債及び純資産の部合計 | 60,211 | 70,435 | ▲ 10,225 |

事業類型：助成・啓発・指導・公権力型 部 局：府民文化部
事業名：文化振興事業

行政コスト計算書 (自平成24年4月1日・至平成25年3月31日) (単位：百万円)

| 科 目 | 平成24年度 (A) | 平成23年度 (B) | 差 (A-B) |
|------------------|---------------|---------------|-------------|
| 通常収支の部 | | | |
| I 行政収支の部 | | | |
| 1 行政収入 | 41 | 54 | ▲ 13 |
| 地方税 | — | — | — |
| 地方譲与税 | — | — | — |
| 市町村たばこ税府交付金 | — | — | — |
| 地方特例交付金 | — | — | — |
| 地方交付税 | — | — | — |
| 交通安全対策特別交付金 | — | — | — |
| 分担金及び負担金(行政費用充当) | — | — | — |
| 使用料及び手数料 | — | — | — |
| 国庫支出金(行政費用充当) | — | — | — |
| 財産収入 | 31 | 32 | ▲ 2 |
| 寄附金 | 8 | 4 | 4 |
| 繰入金 | — | — | — |
| 特別会計繰入金 | — | — | — |
| 公営企業会計繰入金 | — | — | — |
| 税諸収入 | — | — | — |
| 事業収入(特別会計) | — | — | — |
| その他行政収入 | 2 | 17 | ▲ 15 |
| 2 行政費用 | 252 | 312 | ▲ 60 |
| 税連動費用 | — | — | — |
| 給与関係費 | 143 | 175 | ▲ 32 |
| 物件費 | 43 | 56 | ▲ 12 |
| 維持補修費 | 3 | 1 | 2 |
| 社会保障扶助費 | — | — | — |
| 負担金・補助金・交付金等 | 42 | 31 | 11 |
| 国直轄事業負担金 | — | — | — |
| 繰出金 | — | — | — |
| 減価償却費 | 17 | 17 | — |
| 債務保証費 | — | — | — |
| 不納欠損引当金繰入額 | — | — | — |
| 貸倒引当金繰入額 | — | — | — |
| 賞与引当金繰入額 | 9 | 10 | ▲ 1 |
| 退職手当引当金繰入額 | ▲ 5 | 22 | ▲ 27 |
| その他引当金繰入額 | — | — | — |
| その他行政費用 | — | — | — |
| 行政収支差額 | ▲ 211 | ▲ 258 | 47 |

| 科 目 | 平成24年度 (A) | 平成23年度 (B) | 差 (A-B) |
|-------------------|---------------|---------------|----------------|
| II 金融収支の部 | | | |
| 1 金融収入 | 0 | 0 | 0 |
| 受取利息及び配当金 | 0 | 0 | 0 |
| 2 金融費用 | 5 | 6 | ▲ 1 |
| 地方債利息・手数料 | 5 | 6 | ▲ 1 |
| 地方債発行差金 | — | — | — |
| 他会計借入金利息等 | — | — | — |
| 金融収支差額 | ▲ 5 | ▲ 6 | 1 |
| 通常収支差額 | ▲ 216 | ▲ 264 | 48 |
| 特別収支の部 | | | |
| 1 特別収入 | — | 800 | ▲ 800 |
| 分担金及び負担金(公共施設等整備) | — | — | — |
| 分担金及び負担金(災害復旧費) | — | — | — |
| 国庫支出金(公共施設等整備) | — | — | — |
| 国庫支出金(災害復旧費) | — | — | — |
| 固定資産売却益 | — | — | — |
| その他特別収入 | — | 800 | ▲ 800 |
| 2 特別費用 | 226 | 0 | 226 |
| 固定資産売却損 | — | — | — |
| 固定資産除却損 | — | — | — |
| 災害復旧費 | — | — | — |
| その他特別費用 | 226 | 0 | 226 |
| 特別収支差額 | ▲ 226 | 800 | ▲ 1,026 |
| 当期収支差額 | ▲ 442 | 536 | ▲ 978 |
| 一般財源等配分調整額 | 165 | 206 | ▲ 41 |
| 一般会計からの繰入金 | — | — | — |
| 一般会計への繰出金 | — | — | — |
| 再計 | ▲ 278 | 741 | ▲ 1,019 |

キャッシュ・フロー計算書 (自平成24年4月1日・至平成25年3月31日) (単位:百万円)

| 科 目 | 平成24年度 (A) | 平成23年度 (B) | 差 (A-B) |
|----------------------|---------------|---------------|------------|
| I 行政サービス活動 | | | |
| 行政収入 | 41 | 54 | ▲ 13 |
| 地方税 | — | — | — |
| 地方譲与税 | — | — | — |
| 市町村たばこ税府交付金 | — | — | — |
| 地方特例交付金 | — | — | — |
| 地方交付税 | — | — | — |
| 交通安全対策特別交付金 | — | — | — |
| 分担金及び負担金 (行政支出充当) | — | — | — |
| 使用料及び手数料 | — | — | — |
| 国庫支出金(行政支出充当) | — | — | — |
| 財産収入 | 31 | 32 | ▲ 2 |
| 寄附金 | 8 | 4 | 4 |
| 繰入金 | — | — | — |
| 特別会計繰入金 | — | — | — |
| 公営企業会計繰入金 | — | — | — |
| 税諸収入 | — | — | — |
| 事業収入(特別会計) | — | — | — |
| その他行政収入 | 2 | 17 | ▲ 15 |
| 行政支出 | 265 | 297 | ▲ 31 |
| 税連動支出 | — | — | — |
| 給与関係費 | 176 | 209 | ▲ 32 |
| 物件費 | 43 | 56 | ▲ 12 |
| 維持補修費 | 3 | 1 | 2 |
| 社会保障扶助費 | — | — | — |
| 負担金・補助金・交付金等 | 42 | 31 | 11 |
| 国直轄事業負担金 | — | — | — |
| 繰出金 | — | — | — |
| 金融収入 | 0 | 0 | 0 |
| 受取利息及び配当金 | 0 | 0 | 0 |
| 金融支出 | 5 | 6 | ▲ 1 |
| 地方債利息・手数料 | 5 | 6 | ▲ 1 |
| 他会計借入金利息等 | — | — | — |
| 特別収入 | — | — | — |
| 分担金及び負担金(災害復旧費) | — | — | — |
| 国庫支出金(災害復旧費) | — | — | — |
| その他特別収入 | — | — | — |
| 特別支出 | — | — | — |
| 災害復旧費 | — | — | — |
| その他特別支出 | — | — | — |
| 行政サービス活動収支差額 | ▲ 229 | ▲ 249 | 19 |

| 科 目 | 平成24年度 (A) | 平成23年度 (B) | 差 (A-B) |
|-----------------------|---------------|---------------|------------|
| II 投資活動 | | | |
| 投資活動収入 | 72 | 48 | 24 |
| 分担金及び負担金 (公共施設等整備) | — | — | — |
| 国庫支出金(公共施設等整備) | — | — | — |
| 財産収入 | — | — | — |
| 基金繰入金(取崩額) | 60 | 36 | 24 |
| 財政調整基金 | — | — | — |
| その他の基金 | 60 | 36 | 24 |
| 貸付金元金回収収入 | 13 | 12 | 0 |
| 保証金等返還収入 | — | — | — |
| その他投資活動収入 | — | — | — |
| 投資活動支出 | 8 | 5 | 3 |
| 公共施設等整備支出 | — | — | — |
| 基金積立金 | 8 | 5 | 3 |
| 財政調整基金 | — | — | — |
| その他の基金 | 8 | 5 | 3 |
| 出資金 | — | — | — |
| 貸付金 | — | — | — |
| 保証金等支出 | — | — | — |
| 投資活動収支差額 | 65 | 43 | 22 |
| 行政活動キャッシュ・フロー収支差額 | ▲ 165 | ▲ 206 | 41 |
| III 財務活動 | | | |
| 財務活動収入 | — | — | — |
| 地方債 | — | — | — |
| 他会計借入金等 | — | — | — |
| 基金繰入金(取崩額) | — | — | — |
| 減債基金 | — | — | — |
| 基金借入金 | — | — | — |
| その他財務活動収入 | — | — | — |
| 財務活動支出 | — | — | — |
| 地方債償還金 | — | — | — |
| 他会計借入金等償還金 | — | — | — |
| ファイナンス・リース債務返済支出 | — | — | — |
| 基金積立金 | — | — | — |
| 減債基金 | — | — | — |
| 基金借入金償還金 | — | — | — |
| 財務活動収支差額 | — | — | — |
| 収支差額合計 | ▲ 165 | ▲ 206 | 41 |
| 一般財源等配分調整額 | 165 | 206 | ▲ 41 |
| 一般会計からの繰入金 | — | — | — |
| 一般会計への繰出金 | — | — | — |
| 前年度からの繰越金 | — | — | — |
| 形式収支 | — | — | — |
| 歳入歳出外現金受入額 | — | — | — |
| 歳入歳出外現金払出額 | — | — | — |
| 再計 | — | — | — |

純資産変動計算書

(単位:百万円)

| 区 分 | 開始残高 相 当 | 収支差額 | 内部取引 | 一般財源等 配分調整額 | 一般会計から の繰入金 | 一般会計への 繰出金 | 合 計 |
|-------|-------------|-------|---------|----------------|----------------|---------------|----------|
| 前期末残高 | 69,099 | 536 | 19 | 206 | - | - | 69,860 |
| 当期変動額 | - | ▲ 442 | ▲ 9,898 | 165 | - | - | ▲ 10,176 |
| 当期末残高 | 69,099 | 93 | ▲ 9,879 | 370 | - | - | 59,684 |

純資産変動分析表

(単位:百万円)

| 区 分 | 純資産増加 | 純資産減少 | 増加-減少 | 残 高 | 主な増減要因 |
|----------------------|-------|--------|----------|--------|-------------------------------------|
| 前期末純資産残高 | | | | 69,860 | |
| 【当期増減内容】 | | | | | |
| I 固定資産のうち負債を伴わない額の増減 | | | | | |
| ①事業用資産(建設仮勘定を含む) | | 10,160 | | | 江之子島文化芸術創造センターの土地、建物を同センター管理運営事業へ移管 |
| ②インフラ資産(建設仮勘定を含む) | | | | | |
| ③その他 | | 44 | | | |
| 小 計 | | 10,204 | ▲ 10,204 | | |
| II 資産の裏付けのない固定負債の増減 | | | | | |
| ①特別債 | | | | | |
| ②基金借入金 | | | | | |
| ③長期性債務(退職手当引当金等) | 28 | | | | |
| 小 計 | 28 | | 28 | | |
| III その他の増減 | | | | | |
| ①その他の資産(負債を伴わないもの) | | 2 | | | |
| ②その他の負債(資産を伴わないもの) | 1 | | | | |
| 小 計 | 1 | 2 | ▲ 0 | | |
| I ~ IIIの増減合計 | 30 | 10,205 | ▲ 10,176 | | |
| 当期末純資産残高 | | | | 59,684 | |

固定資産附属明細表 (文化振興事業)

【府民文化部】

固定資産(有形)

(単位:百万円)

| 区 分 | 前期末 取得原価 ① | 当期増加額 ② | 当期減少額 ③ | 当期末 取得原価 ④=①+②-③ | 当期末減価 償却累計額 (減損を含む) ⑤ | 当期償却額 (減損を含む) ⑥ | 当期末残高 ④-⑤ |
|--------|------------------|------------|------------|------------------------|--------------------------------|-----------------------|--------------|
| 事業用資産 | 11,275 | 0 | 10,082 | 1,194 | 592 | 243 | 603 |
| 土地 | 9,468 | — | 9,117 | 351 | 226 | 226 | 124 |
| 建物 | 1,808 | 0 | 965 | 844 | 366 | 17 | 478 |
| 工作物 | — | — | — | — | — | — | — |
| 立木竹 | — | — | — | — | — | — | — |
| 船舶 | — | — | — | — | — | — | — |
| 浮標等 | — | — | — | — | — | — | — |
| 航空機 | — | — | — | — | — | — | — |
| インフラ資産 | — | — | — | — | — | — | — |
| 土地 | — | — | — | — | — | — | — |
| 建物 | — | — | — | — | — | — | — |
| 工作物 | — | — | — | — | — | — | — |
| 重要物品 | 24 | — | 1 | 23 | 23 | — | 0 |
| 図書 | — | — | — | — | — | — | — |
| リース資産 | — | — | — | — | — | — | — |
| ソフトウェア | — | — | — | — | — | — | — |
| 建設仮勘定 | — | 2 | 2 | — | — | — | — |
| 合 計 | 11,299 | 2 | 10,085 | 1,217 | 614 | 243 | 603 |

固定資産(無形)

(単位:百万円)

| 区 分 | 前期末残高 ① | 当期増加額 ② | 当期減少額 ③ | 当期償却額 ④ | 当期末残高 ①+②-③ |
|--------|------------|------------|------------|------------|----------------|
| 事業用資産 | 17 | — | — | — | 17 |
| 地上権 | — | — | — | — | — |
| 特許権等 | 17 | — | — | — | 17 |
| インフラ資産 | — | — | — | — | — |
| 地上権 | — | — | — | — | — |
| 特許権等 | — | — | — | — | — |
| 合 計 | 17 | — | — | — | 17 |

事業類型: 助成・啓発・指導・公権力型 部 局: 府民文化部
事業名: 文化振興事業

事業類型：助成・啓発・指導・公権力型 部 局：府民文化部
 事業名：文化振興事業

注記（事業別財務諸表：文化振興事業）

1. 追加情報

（1）固定資産の減損の状況

（普通財産）

減損を認識したもの

| 用途 | 種類 | 場所 | 減損前の帳簿価額 (円) | 減損に至った経緯 | 減損損失額(円) | 減損後の帳簿価額 (円) | 減損損失額の算出方法の概要 | | 複数の固定資産を一体として行政サービスを提供するものと認められた理由 |
|-----------|----|-----------|-----------------|----------|-------------|-----------------|----------------------------------|---------|------------------------------------|
| | | | | | | | 帳簿価額と比較する正味売却価額・使用価値相当額の別とその算出方法 | 摘要 | |
| 元モレール車両基地 | 土地 | 吹田市山田東四丁目 | 350,500,000 | 時価の下落 | 226,036,147 | 124,463,853 | 正味売却価額(公有財産台帳上で把握している現在価額を採用) | 帳簿価額を減額 | — |

（2）その他財務諸表の内容を理解するために必要と認められる事項

①事業の概要

府民の“自立と創意”が最大限に発揮され、自主的な文化活動が活発に行われるよう文化施策を展開しています。

②当該事業に関し説明すべき固有の事項

平成24年4月1日に開設した江之子島文化芸術創造センターの土地及び建物を、同センター管理運営事業へ移管したため、資産減しています。

(11)江之子島文化芸術創造センター管理運営事業 (目)文化振興費

事業の概要

文化芸術の創造及び振興を図り、大阪の都市魅力向上のために、江之子島文化芸術創造センターを管理運営している。
(単位：円)

| | 金額 | 財 源 内 訳 | | | |
|---------|------------|---------|-----|------------|------------|
| | | 国 庫 | 起 債 | 附帯歳入 | 一般歳入 |
| 予 算 現 額 | 88,216,560 | 0 | 0 | 16,416,000 | 71,800,560 |
| 決 算 額 | 86,976,070 | 0 | 0 | 15,500,000 | 71,476,070 |

事業の成果

■施策目標

- ① 江之子島文化芸術創造センター管理運営事業
 - ・文化芸術に関する活動を行った団体数：370 団体（延べ）
- ② プラットフォーム形成支援事業
 - ・プラットフォーム形成支援事業の取組み件数：6 件

■施策成果

- ① 江之子島文化芸術創造センター管理運営事業
 - ・文化芸術活動団体数は延べ 249 団体、来館者数は 56,636 人。
- ② プラットフォーム形成支援事業
 - ・河川管理や医療、防災、福祉など 6 件の行政課題について、関係者によるプラットフォームを形成し、新しい仕組みづくりや課題解決に向けた合意形成、方向性のとりまとめなどを行った。

■主な個別事業

(単位：円)

| 個別事業名称 | 予算現額 | 決算額 | 事業内容 |
|------------------------|------------|------------|--|
| 1 江之子島文化芸術創造センター管理運営事業 | 71,702,000 | 71,371,550 | 文化芸術の創造及び振興を図り、大阪の都市魅力向上のために、江之子島文化芸術創造センターを管理運営。 |
| 2 プラットフォーム形成支援事業 | 16,416,000 | 15,500,000 | 江之子島文化芸術創造センターを拠点にプラットフォーム手法を用いて官民協働による課題解決を図るプラットフォーム形成支援事業を実施。 |

貸借対照表 (平成25年3月31日現在)

(単位：百万円)

| 科 目 | 平成24年度 (A) | 平成23年度 (B) | 差 (A-B) | 科 目 | 平成24年度 (A) | 平成23年度 (B) | 差 (A-B) |
|----------------|---------------|---------------|------------|--------------------|---------------|---------------|------------|
| 資産の部 | | | | 負債の部 | | | |
| I 流動資産 | — | — | — | I 流動負債 | 2 | 2 | 0 |
| 現金預金 | — | — | — | 地方債 | — | — | — |
| 歳計現金等 | — | — | — | 短期借入金 | — | — | — |
| 歳入歳出外現金 | — | — | — | 他会計借入金 | — | — | — |
| 未収金 | — | — | — | その他短期借入金 | — | — | — |
| 税未収金 | — | — | — | 賞与引当金 | 2 | 2 | 0 |
| その他未収金 | — | — | — | 未払金 | — | — | — |
| 不納欠損引当金 | — | — | — | 支払保証債務 | — | — | — |
| 基金 | — | — | — | その他未払金 | — | — | — |
| 財政調整基金 | — | — | — | 還付未済金 | — | — | — |
| 減債基金 | — | — | — | リース債務 | — | — | — |
| 短期貸付金 | — | — | — | その他流動負債 | — | — | — |
| 貸倒引当金 | — | — | — | II 固定負債 | 37 | 33 | 4 |
| その他流動資産 | — | — | — | 地方債 | — | — | — |
| II 固定資産 | 12,167 | 2,444 | 9,724 | 長期借入金 | — | — | — |
| 事業用資産 | 9,878 | 154 | 9,724 | 他会計借入金 | — | — | — |
| 有形固定資産 | 9,878 | 154 | 9,724 | その他長期借入金 | — | — | — |
| 土地 | 9,117 | — | 9,117 | 退職手当引当金 | 37 | 33 | 4 |
| 建物 | 761 | 154 | 607 | その他引当金 | — | — | — |
| 工作物 | — | — | — | リース債務 | — | — | — |
| 立木竹 | — | — | — | その他固定負債 | — | — | — |
| 船舶 | — | — | — | 負債の部合計 | 39 | 35 | 4 |
| 浮標等 | — | — | — | 純資産の部 | | | |
| 航空機 | — | — | — | 純資産 | 12,128 | 2,409 | 9,720 |
| 無形固定資産 | — | — | — | (うち当期純資産増減額) | 9,720 | 5 | 9,715 |
| 地上権 | — | — | — | | | | |
| 特許権等 | — | — | — | | | | |
| インフラ資産 | — | — | — | | | | |
| 有形固定資産 | — | — | — | | | | |
| 土地 | — | — | — | | | | |
| 建物 | — | — | — | | | | |
| 工作物 | — | — | — | | | | |
| 無形固定資産 | — | — | — | | | | |
| 地上権 | — | — | — | | | | |
| 特許権等 | — | — | — | | | | |
| 重要物品 | 2,289 | 2,289 | — | | | | |
| 図書 | — | — | — | | | | |
| リース資産 | — | — | — | | | | |
| ソフトウェア | — | — | — | | | | |
| 建設仮勘定 | — | — | — | | | | |
| 投資その他の資産 | — | — | — | | | | |
| 出資金 | — | — | — | | | | |
| 法人等出資金 | — | — | — | | | | |
| 公営企業会計出資金 | — | — | — | | | | |
| 長期貸付金 | — | — | — | | | | |
| 貸倒引当金 | — | — | — | | | | |
| 基金 | — | — | — | | | | |
| 減債基金 | — | — | — | | | | |
| 減債基金借入金 | — | — | — | | | | |
| その他の基金 | — | — | — | | | | |
| その他基金借入金 | — | — | — | | | | |
| その他債権 | — | — | — | | | | |
| 資産の部合計 | 12,167 | 2,444 | 9,724 | 純資産の部合計 | 12,128 | 2,409 | 9,720 |
| | | | | 負債及び純資産の部合計 | 12,167 | 2,444 | 9,724 |

行政コスト計算書 (自平成24年4月1日・至平成25年3月31日) (単位:百万円)

| 科 目 | 平成24年度 (A) | 平成23年度 (B) | 差 (A-B) |
|------------------|---------------|---------------|-------------|
| 通常収支の部 | | | |
| I 行政収支の部 | | | |
| 1 行政収入 | — | 5 | ▲ 5 |
| 地方税 | — | — | — |
| 地方譲与税 | — | — | — |
| 市町村たばこ税府交付金 | — | — | — |
| 地方特例交付金 | — | — | — |
| 地方交付税 | — | — | — |
| 交通安全対策特別交付金 | — | — | — |
| 分担金及び負担金(行政費用充当) | — | — | — |
| 使用料及び手数料 | — | 5 | ▲ 5 |
| 国庫支出金(行政費用充当) | — | — | — |
| 財産収入 | — | — | — |
| 寄附金 | — | — | — |
| 繰入金 | — | — | — |
| 特別会計繰入金 | — | — | — |
| 公営企業会計繰入金 | — | — | — |
| 税諸収入 | — | — | — |
| 事業収入(特別会計) | — | — | — |
| その他行政収入 | — | 0 | ▲ 0 |
| 2 行政費用 | 165 | 85 | 80 |
| 税連動費用 | — | — | — |
| 給与関係費 | 27 | 34 | ▲ 7 |
| 物件費 | 86 | 41 | 45 |
| 維持補修費 | — | 1 | ▲ 1 |
| 社会保障扶助費 | — | — | — |
| 負担金・補助金・交付金等 | 1 | 1 | ▲ 1 |
| 国直轄事業負担金 | — | — | — |
| 繰出金 | — | — | — |
| 減価償却費 | 40 | 5 | 36 |
| 債務保証費 | — | — | — |
| 不納欠損引当金繰入額 | — | — | — |
| 貸倒引当金繰入額 | — | — | — |
| 賞与引当金繰入額 | 2 | 2 | 0 |
| 退職手当引当金繰入額 | 9 | 2 | 7 |
| その他引当金繰入額 | — | — | — |
| その他行政費用 | — | — | — |
| 行政収支差額 | ▲ 165 | ▲ 80 | ▲ 85 |

| 科 目 | 平成24年度 (A) | 平成23年度 (B) | 差 (A-B) |
|-------------------|---------------|---------------|-------------|
| II 金融収支の部 | | | |
| 1 金融収入 | — | — | — |
| 受取利息及び配当金 | — | — | — |
| 2 金融費用 | — | — | — |
| 地方債利息・手数料 | — | — | — |
| 地方債発行差金 | — | — | — |
| 他会計借入金利息等 | — | — | — |
| 金融収支差額 | — | — | — |
| 通常収支差額 | ▲ 165 | ▲ 80 | ▲ 85 |
| 特別収支の部 | | | |
| 1 特別収入 | — | 8 | ▲ 8 |
| 分担金及び負担金(公共施設等整備) | — | — | — |
| 分担金及び負担金(災害復旧費) | — | — | — |
| 国庫支出金(公共施設等整備) | — | — | — |
| 国庫支出金(災害復旧費) | — | — | — |
| 固定資産売却益 | — | — | — |
| その他特別収入 | — | 8 | ▲ 8 |
| 2 特別費用 | — | — | — |
| 固定資産売却損 | — | — | — |
| 固定資産除却損 | — | — | — |
| 災害復旧費 | — | — | — |
| その他特別費用 | — | — | — |
| 特別収支差額 | — | 8 | ▲ 8 |
| 当期収支差額 | ▲ 165 | ▲ 72 | ▲ 93 |
| 一般財源等配分調整額 | 121 | 77 | 44 |
| 一般会計からの繰入金 | — | — | — |
| 一般会計への繰出金 | — | — | — |
| 再計 | ▲ 44 | 5 | ▲ 49 |

事業類型：施設運営型 部 局：府民文化部
事業名：江之子島文化芸術創造センター管理運営事業

キャッシュ・フロー計算書 (自平成24年4月1日・至平成25年3月31日) (単位:百万円)

| 科 目 | 平成24年度 (A) | 平成23年度 (B) | 差 (A-B) |
|----------------------|---------------|---------------|------------|
| I 行政サービス活動 | | | |
| 行政収入 | — | 5 | ▲ 5 |
| 地方税 | — | — | — |
| 地方譲与税 | — | — | — |
| 市町村たばこ税府交付金 | — | — | — |
| 地方特例交付金 | — | — | — |
| 地方交付税 | — | — | — |
| 交通安全対策特別交付金 | — | — | — |
| 分担金及び負担金 (行政支出充当) | — | — | — |
| 使用料及び手数料 | — | 5 | ▲ 5 |
| 国庫支出金(行政支出充当) | — | — | — |
| 財産収入 | — | — | — |
| 寄附金 | — | — | — |
| 繰入金 | — | — | — |
| 特別会計繰入金 | — | — | — |
| 公営企業会計繰入金 | — | — | — |
| 税諸収入 | — | — | — |
| 事業収入(特別会計) | — | — | — |
| その他行政収入 | — | 0 | ▲ 0 |
| 行政支出 | 121 | 82 | 38 |
| 税連動支出 | — | — | — |
| 給与関係費 | 34 | 39 | ▲ 6 |
| 物件費 | 86 | 41 | 45 |
| 維持補修費 | — | 1 | ▲ 1 |
| 社会保障扶助費 | — | — | — |
| 負担金・補助金・交付金等 | 1 | 1 | ▲ 1 |
| 国直轄事業負担金 | — | — | — |
| 繰出金 | — | — | — |
| 金融収入 | — | — | — |
| 受取利息及び配当金 | — | — | — |
| 金融支出 | — | — | — |
| 地方債利息・手数料 | — | — | — |
| 他会計借入金利息等 | — | — | — |
| 特別収入 | — | — | — |
| 分担金及び負担金(災害復旧費) | — | — | — |
| 国庫支出金(災害復旧費) | — | — | — |
| その他特別収入 | — | — | — |
| 特別支出 | — | — | — |
| 災害復旧費 | — | — | — |
| その他特別支出 | — | — | — |
| 行政サービス活動収支差額 | ▲ 121 | ▲ 77 | ▲ 43 |

| 科 目 | 平成24年度 (A) | 平成23年度 (B) | 差 (A-B) |
|-----------------------|---------------|---------------|------------|
| II 投資活動 | | | |
| 投資活動収入 | — | — | — |
| 分担金及び負担金 (公共施設等整備) | — | — | — |
| 国庫支出金(公共施設等整備) | — | — | — |
| 財産収入 | — | — | — |
| 基金繰入金(取崩額) | — | — | — |
| 財政調整基金 | — | — | — |
| その他の基金 | — | — | — |
| 貸付金元金回収収入 | — | — | — |
| 保証金等返還収入 | — | — | — |
| その他投資活動収入 | — | — | — |
| 投資活動支出 | 0 | — | 0 |
| 公共施設等整備支出 | 0 | — | 0 |
| 基金積立金 | — | — | — |
| 財政調整基金 | — | — | — |
| その他の基金 | — | — | — |
| 出資金 | — | — | — |
| 貸付金 | — | — | — |
| 保証金等支出 | — | — | — |
| 投資活動収支差額 | ▲ 0 | — | ▲ 0 |
| 行政活動キャッシュ・フロー収支差額 | ▲ 121 | ▲ 77 | ▲ 44 |
| III 財務活動 | | | |
| 財務活動収入 | — | — | — |
| 地方債 | — | — | — |
| 他会計借入金等 | — | — | — |
| 基金繰入金(取崩額) | — | — | — |
| 減債基金 | — | — | — |
| 基金借入金 | — | — | — |
| その他財務活動収入 | — | — | — |
| 財務活動支出 | — | — | — |
| 地方債償還金 | — | — | — |
| 他会計借入金等償還金 | — | — | — |
| ファイナンス・リース債務返済支出 | — | — | — |
| 基金積立金 | — | — | — |
| 減債基金 | — | — | — |
| 基金借入金償還金 | — | — | — |
| 財務活動収支差額 | — | — | — |
| 収支差額合計 | ▲ 121 | ▲ 77 | ▲ 44 |
| 一般財源等配分調整額 | 121 | 77 | 44 |
| 一般会計からの繰入金 | — | — | — |
| 一般会計への繰出金 | — | — | — |
| 前年度からの繰越金 | — | — | — |
| 形式収支 | — | — | — |
| 歳入歳出外現金受入額 | — | — | — |
| 歳入歳出外現金払出額 | — | — | — |
| 再計 | — | — | — |

純資産変動計算書

(単位:百万円)

| 区 分 | 開始残高 相 当 | 収支差額 | 内部取引 | 一般財源等 配分調整額 | 一般会計から の繰入金 | 一般会計への 繰出金 | 合 計 |
|-------|-------------|-------|-------|----------------|----------------|---------------|--------|
| 前期末残高 | 2,404 | ▲ 72 | — | 77 | — | — | 2,409 |
| 当期変動額 | — | ▲ 165 | 9,764 | 121 | — | — | 9,720 |
| 当期末残高 | 2,404 | ▲ 237 | 9,764 | 198 | — | — | 12,128 |

純資産変動分析表

(単位:百万円)

| 区 分 | 純資産増加 | 純資産減少 | 増加—減少 | 残 高 | 主な増減要因 |
|----------------------|-------|-------|-------|--------|-------------------------|
| 前期末純資産残高 | | | | 2,409 | |
| 【当期増減内容】 | | | | | |
| I 固定資産のうち負債を伴わない額の増減 | | | | | |
| ①事業用資産(建設仮勘定を含む) | 9,724 | | | | 当センターの土地、建物を、文化振興事業から移管 |
| ②インフラ資産(建設仮勘定を含む) | | | | | |
| ③その他 | | | | | |
| 小 計 | 9,724 | | 9,724 | | |
| II 資産の裏付けのない固定負債の増減 | | | | | |
| ①特別債 | | | | | |
| ②基金借入金 | | | | | |
| ③長期性債務(退職手当引当金等) | | 4 | | | |
| 小 計 | | 4 | ▲ 4 | | |
| III その他の増減 | | | | | |
| ①その他の資産(負債を伴わないもの) | | | | | |
| ②その他の負債(資産を伴わないもの) | | 0 | | | |
| 小 計 | | 0 | ▲ 0 | | |
| I～IIIの増減合計 | 9,724 | 4 | 9,720 | | |
| 当期末純資産残高 | | | | 12,128 | |

事業類型：施設運営型 部 局：府民文化部

事業名：江之子島文化芸術創造センター管理運営事業

事業類型：施設運営型 部 局：府民文化部
事業名：江之子島文化芸術創造センター管理運営事業

固定資産附属明細表（江之子島文化芸術創造センター管理運営事業）

【府民文化部】
(単位：百万円)

固定資産（有形）

| 区 分 | 前期末 取得原価 ① | 当期増加額 ② | 当期減少額 ③ | 当期末 取得原価 ④=①+②-③ | 当期末減価 償却累計額 (減損を含む) ⑤ | 当期償却額 (減損を含む) ⑥ | 当期末残高 ④-⑤ |
|--------|------------------|------------|------------|------------------------|--------------------------------|-----------------------|--------------|
| 事業用資産 | 225 | 10,082 | 225 | 10,082 | 203 | 40 | 9,878 |
| 土地 | — | 9,117 | — | 9,117 | — | — | 9,117 |
| 建物 | 225 | 965 | 225 | 965 | 203 | 40 | 761 |
| 工作物 | — | — | — | — | — | — | — |
| 立木竹 | — | — | — | — | — | — | — |
| 船舶 | — | — | — | — | — | — | — |
| 浮標等 | — | — | — | — | — | — | — |
| 航空機 | — | — | — | — | — | — | — |
| インフラ資産 | — | — | — | — | — | — | — |
| 土地 | — | — | — | — | — | — | — |
| 建物 | — | — | — | — | — | — | — |
| 工作物 | — | — | — | — | — | — | — |
| 重要物品 | 2,289 | — | — | 2,289 | — | — | 2,289 |
| 図書 | — | — | — | — | — | — | — |
| リース資産 | — | — | — | — | — | — | — |
| ソフトウェア | — | — | — | — | — | — | — |
| 建設仮勘定 | — | 0 | 0 | — | — | — | — |
| 合 計 | 2,514 | 10,082 | 226 | 12,371 | 203 | 40 | 12,167 |

固定資産（無形）

(単位：百万円)

| 区 分 | 前期末残高 ① | 当期増加額 ② | 当期減少額 ③ | 当期償却額 ④ | 当期末残高 ①+②-③ |
|--------|------------|------------|------------|------------|----------------|
| 事業用資産 | — | — | — | — | — |
| 地上権 | — | — | — | — | — |
| 特許権等 | — | — | — | — | — |
| インフラ資産 | — | — | — | — | — |
| 地上権 | — | — | — | — | — |
| 特許権等 | — | — | — | — | — |
| 合 計 | — | — | — | — | — |

注記（事業別財務諸表：江之子島文化芸術創造センター管理運営事業）

1. 追加情報

（1）その他財務諸表の内容を理解するために必要と認められる事項

①事業の概要

文化芸術全般のクリエイティブな活動とその振興を通して都市魅力の向上を図るために設置した江之子島文化芸術創造センターの管理運営を行っています。

②当該事業に関し説明すべき固有の事項

平成24年4月1日に江之子島文化芸術創造センターを開設し、平成23年度末をもって廃止した現代美術センターが有していた機能（現代美術センター管理運営事業）を引き継ぐとともに、アーティストやデザイナーの交流・活動拠点として運営しています。同センターの土地及び建物について、管理事業「文化振興事業」から移管したため、資産増しています。

事業類型：施設管理型 部 局：府民文化部
事業名：江之子島文化芸術創造センター管理運営事業

(12)生涯スポーツ振興事業 (目) 生涯スポーツ振興費

事業の概要

府民が身近で、気軽にスポーツに親しむことができるよう、広域自治体として、スポーツ情報の発信、府内で開催されるスポーツイベントへの支援、スポーツを推進する民間団体との協働、大規模スポーツイベントの開催などを実施している。

(単位：円)

| | 金額 | 財 源 内 訳 | | | |
|---------|-------------|---------|-----|------------|------------|
| | | 国 庫 | 起 債 | 附帯歳入 | 一般歳入 |
| 予 算 現 額 | 121,930,000 | 0 | 0 | 71,991,000 | 49,939,000 |
| 決 算 額 | 120,899,303 | 0 | 0 | 71,210,343 | 49,688,960 |

事業の成果

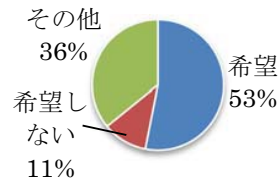
■施策目標

- ① 大阪の都市魅力の創造・発信、集客促進のために、大阪を元気にする大規模スポーツイベントを開催。
- ② 大阪サイクルイベントの次年度以降の開催の可否を含めた方針を決定

■施策成果

- ① 第2回大阪マラソンを開催。

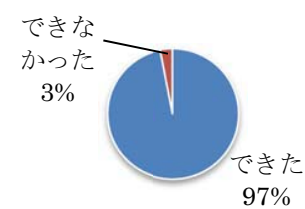
次回開催を希望する府民の割合



大阪マラソン参加ランナー満足度



大阪を盛り上げることができた



| 経済波及効果 | 参加ランナー | 参加ボランティア | 沿道観客人数 | 新聞掲載回数 | テレビ放映回数 | 申込者数 |
|----------|----------|----------|-------------|---------|---------|-----------|
| 約 139 億円 | 30,458 人 | 9,029 人 | 1,188,000 人 | 計 539 回 | 計 71 回 | 155,482 人 |

- ② サイクルイベントについては、前回事業の効果検証等の結果から、25年度は、「民間の力を最大限引き出すための新たなイベント手法の構築」に取り組み、平成26年度以降の実施を検討することを決定

■主な個別事業

(単位:円)

| 個別事業名称 | 予算現額 | 決算額 | 事業内容 |
|-----------------|-------------|------------|--|
| 1 大阪マラソン開催費 | 100,000,000 | 99,979,616 | スポーツの一大イベントとして、ランナーだけでなく大阪府民も楽しめる「お祭り」を演出し、大阪の元気や都市魅力を国内外に大きく発信。 |
| 2 大阪サイクルイベント開催費 | 3,612,000 | 3,501,144 | サイクルイベントの次年度以降の方針を決定するために、前回イベントの効果等について多方面からの検証を実施（検討部会開催、経済波及効果調査、府民意識調査の実施等）。 |

貸借対照表 (平成25年3月31日現在)

(単位：百万円)

| 科 目 | 平成24年度 (A) | 平成23年度 (B) | 差 (A-B) | 科 目 | 平成24年度 (A) | 平成23年度 (B) | 差 (A-B) |
|----------------|---------------|---------------|------------|--------------------|---------------|---------------|------------|
| 資産の部 | | | | 負債の部 | | | |
| I 流動資産 | — | — | — | I 流動負債 | 8 | 9 | ▲ 1 |
| 現金預金 | — | — | — | 地方債 | — | — | — |
| 歳計現金等 | — | — | — | 短期借入金 | — | — | — |
| 歳入歳出外現金 | — | — | — | 他会計借入金 | — | — | — |
| 未収金 | — | — | — | その他短期借入金 | — | — | — |
| 税未収金 | — | — | — | 賞与引当金 | 8 | 9 | ▲ 1 |
| その他未収金 | — | — | — | 未払金 | — | — | — |
| 不納欠損引当金 | — | — | — | 支払保証債務 | — | — | — |
| 基金 | — | — | — | その他未払金 | — | — | — |
| 財政調整基金 | — | — | — | 還付未済金 | — | — | — |
| 減債基金 | — | — | — | リース債務 | — | — | — |
| 短期貸付金 | — | — | — | その他流動負債 | — | — | — |
| 貸倒引当金 | — | — | — | II 固定負債 | 143 | 167 | ▲ 24 |
| その他流動資産 | — | — | — | 地方債 | — | — | — |
| II 固定資産 | 429 | 487 | ▲ 59 | 長期借入金 | — | — | — |
| 事業用資産 | 2 | 2 | ▲ 0 | 他会計借入金 | — | — | — |
| 有形固定資産 | — | — | — | その他長期借入金 | — | — | — |
| 土地 | — | — | — | 退職手当引当金 | 143 | 167 | ▲ 24 |
| 建物 | — | — | — | その他引当金 | — | — | — |
| 工作物 | — | — | — | リース債務 | — | — | — |
| 立木竹 | — | — | — | その他固定負債 | — | — | — |
| 船舶 | — | — | — | 負債の部合計 | 151 | 176 | ▲ 25 |
| 浮標等 | — | — | — | 純資産の部 | | | |
| 航空機 | — | — | — | 純資産 | 278 | 312 | ▲ 34 |
| 無形固定資産 | 2 | 2 | ▲ 0 | (うち当期純資産増減額) | ▲ 34 | ▲ 73 | 40 |
| 地上権 | — | — | — | | | | |
| 特許権等 | 2 | 2 | ▲ 0 | | | | |
| インフラ資産 | — | — | — | | | | |
| 有形固定資産 | — | — | — | | | | |
| 土地 | — | — | — | | | | |
| 建物 | — | — | — | | | | |
| 工作物 | — | — | — | | | | |
| 無形固定資産 | — | — | — | | | | |
| 地上権 | — | — | — | | | | |
| 特許権等 | — | — | — | | | | |
| 重要物品 | 0 | 0 | — | | | | |
| 図書 | — | — | — | | | | |
| リース資産 | — | — | — | | | | |
| ソフトウェア | — | — | — | | | | |
| 建設仮勘定 | — | — | — | | | | |
| 投資その他の資産 | 427 | 486 | ▲ 58 | | | | |
| 出資金 | 1 | 1 | — | | | | |
| 法人等出資金 | 1 | 1 | — | | | | |
| 公営企業会計出資金 | — | — | — | | | | |
| 長期貸付金 | — | — | — | | | | |
| 貸倒引当金 | — | — | — | | | | |
| 基金 | 426 | 485 | ▲ 58 | | | | |
| 減債基金 | — | — | — | | | | |
| 減債基金借入金 | — | — | — | | | | |
| その他の基金 | 426 | 485 | ▲ 58 | | | | |
| その他基金借入金 | — | — | — | | | | |
| その他債権 | — | — | — | | | | |
| 資産の部合計 | 429 | 487 | ▲ 59 | 純資産の部合計 | 278 | 312 | ▲ 34 |
| | | | | 負債及び純資産の部合計 | 429 | 487 | ▲ 59 |

行政コスト計算書 (自平成24年4月1日・至平成25年3月31日) (単位:百万円)

| 科 目 | 平成24年度 (A) | 平成23年度 (B) | 差 (A-B) |
|------------------|---------------|---------------|-------------|
| 通常収支の部 | | | |
| I 行政収支の部 | | | |
| 1 行政収入 | 11 | 10 | 1 |
| 地方税 | — | — | — |
| 地方譲与税 | — | — | — |
| 市町村たばこ税府交付金 | — | — | — |
| 地方特例交付金 | — | — | — |
| 地方交付税 | — | — | — |
| 交通安全対策特別交付金 | — | — | — |
| 分担金及び負担金(行政費用充当) | — | — | — |
| 使用料及び手数料 | — | — | — |
| 国庫支出金(行政費用充当) | — | — | — |
| 財産収入 | — | — | — |
| 寄附金 | 1 | 0 | 1 |
| 繰入金 | — | — | — |
| 特別会計繰入金 | — | — | — |
| 公営企業会計繰入金 | — | — | — |
| 税諸収入 | — | — | — |
| 事業収入(特別会計) | — | — | — |
| その他行政収入 | 10 | 10 | 0 |
| 2 行政費用 | 241 | 332 | ▲ 91 |
| 税連動費用 | — | — | — |
| 給与関係費 | 118 | 148 | ▲ 30 |
| 物件費 | 6 | 7 | ▲ 1 |
| 維持補修費 | — | — | — |
| 社会保障扶助費 | — | — | — |
| 負担金・補助金・交付金等 | 114 | 158 | ▲ 44 |
| 国直轄事業負担金 | — | — | — |
| 繰出金 | — | — | — |
| 減価償却費 | 0 | 0 | — |
| 債務保証費 | — | — | — |
| 不納欠損引当金繰入額 | — | — | — |
| 貸倒引当金繰入額 | — | — | — |
| 賞与引当金繰入額 | 8 | 9 | ▲ 1 |
| 退職手当引当金繰入額 | ▲ 4 | 9 | ▲ 14 |
| その他引当金繰入額 | — | — | — |
| その他行政費用 | — | — | — |
| 行政収支差額 | ▲ 230 | ▲ 322 | 92 |

| 科 目 | 平成24年度 (A) | 平成23年度 (B) | 差 (A-B) |
|-------------------|---------------|---------------|-------------|
| II 金融収支の部 | | | |
| 1 金融収入 | 1 | 1 | 0 |
| 受取利息及び配当金 | 1 | 1 | 0 |
| 2 金融費用 | — | — | — |
| 地方債利息・手数料 | — | — | — |
| 地方債発行差金 | — | — | — |
| 他会計借入金利息等 | — | — | — |
| 金融収支差額 | 1 | 1 | 0 |
| 通常収支差額 | ▲ 229 | ▲ 321 | 92 |
| 特別収支の部 | | | |
| 1 特別収入 | — | — | — |
| 分担金及び負担金(公共施設等整備) | — | — | — |
| 分担金及び負担金(災害復旧費) | — | — | — |
| 国庫支出金(公共施設等整備) | — | — | — |
| 国庫支出金(災害復旧費) | — | — | — |
| 固定資産売却益 | — | — | — |
| その他特別収入 | — | — | — |
| 2 特別費用 | — | — | — |
| 固定資産売却損 | — | — | — |
| 固定資産除却損 | — | — | — |
| 災害復旧費 | — | — | — |
| その他特別費用 | — | — | — |
| 特別収支差額 | — | — | — |
| 当期収支差額 | ▲ 229 | ▲ 321 | 92 |
| 一般財源等配分調整額 | 196 | 248 | ▲ 52 |
| 一般会計からの繰入金 | — | — | — |
| 一般会計への繰出金 | — | — | — |
| 再計 | ▲ 34 | ▲ 73 | 40 |

キャッシュ・フロー計算書 (自平成24年4月1日・至平成25年3月31日) (単位:百万円)

| 科 目 | 平成24年度 (A) | 平成23年度 (B) | 差 (A-B) |
|----------------------|---------------|---------------|------------|
| I 行政サービス活動 | | | |
| 行政収入 | 11 | 10 | 1 |
| 地方税 | — | — | — |
| 地方譲与税 | — | — | — |
| 市町村たばこ税府交付金 | — | — | — |
| 地方特例交付金 | — | — | — |
| 地方交付税 | — | — | — |
| 交通安全対策特別交付金 | — | — | — |
| 分担金及び負担金 (行政支出充当) | — | — | — |
| 使用料及び手数料 | — | — | — |
| 国庫支出金(行政支出充当) | — | — | — |
| 財産収入 | — | — | — |
| 寄附金 | 1 | 0 | 1 |
| 繰入金 | — | — | — |
| 特別会計繰入金 | — | — | — |
| 公営企業会計繰入金 | — | — | — |
| 税諸収入 | — | — | — |
| 事業収入(特別会計) | — | — | — |
| その他行政収入 | 10 | 10 | 0 |
| 行政支出 | 266 | 344 | ▲ 78 |
| 税連動支出 | — | — | — |
| 給与関係費 | 146 | 178 | ▲ 32 |
| 物件費 | 6 | 7 | ▲ 1 |
| 維持補修費 | — | — | — |
| 社会保障扶助費 | — | — | — |
| 負担金・補助金・交付金等 | 114 | 158 | ▲ 44 |
| 国直轄事業負担金 | — | — | — |
| 繰出金 | — | — | — |
| 金融収入 | 1 | 1 | 0 |
| 受取利息及び配当金 | 1 | 1 | 0 |
| 金融支出 | — | — | — |
| 地方債利息・手数料 | — | — | — |
| 他会計借入金利息等 | — | — | — |
| 特別収入 | — | — | — |
| 分担金及び負担金(災害復旧費) | — | — | — |
| 国庫支出金(災害復旧費) | — | — | — |
| その他特別収入 | — | — | — |
| 特別支出 | — | — | — |
| 災害復旧費 | — | — | — |
| その他特別支出 | — | — | — |
| 行政サービス活動収支差額 | ▲ 254 | ▲ 333 | 79 |

| 科 目 | 平成24年度 (A) | 平成23年度 (B) | 差 (A-B) |
|-----------------------|---------------|---------------|------------|
| II 投資活動 | | | |
| 投資活動収入 | 59 | 85 | ▲ 26 |
| 分担金及び負担金 (公共施設等整備) | — | — | — |
| 国庫支出金(公共施設等整備) | — | — | — |
| 財産収入 | — | — | — |
| 基金繰入金(取崩額) | 59 | 85 | ▲ 26 |
| 財政調整基金 | — | — | — |
| その他の基金 | 59 | 85 | ▲ 26 |
| 貸付金元金回収収入 | — | — | — |
| 保証金等返還収入 | — | — | — |
| その他投資活動収入 | — | — | — |
| 投資活動支出 | 1 | 0 | 1 |
| 公共施設等整備支出 | — | — | — |
| 基金積立金 | 1 | 0 | 1 |
| 財政調整基金 | — | — | — |
| その他の基金 | 1 | 0 | 1 |
| 出資金 | — | — | — |
| 貸付金 | — | — | — |
| 保証金等支出 | — | — | — |
| 投資活動収支差額 | 58 | 85 | ▲ 26 |
| 行政活動キャッシュ・フロー収支差額 | ▲ 196 | ▲ 248 | 52 |
| III 財務活動 | | | |
| 財務活動収入 | — | — | — |
| 地方債 | — | — | — |
| 他会計借入金等 | — | — | — |
| 基金繰入金(取崩額) | — | — | — |
| 減債基金 | — | — | — |
| 基金借入金 | — | — | — |
| その他財務活動収入 | — | — | — |
| 財務活動支出 | — | — | — |
| 地方債償還金 | — | — | — |
| 他会計借入金等償還金 | — | — | — |
| ファイナンス・リース債務返済支出 | — | — | — |
| 基金積立金 | — | — | — |
| 減債基金 | — | — | — |
| 基金借入金償還金 | — | — | — |
| 財務活動収支差額 | — | — | — |
| 収支差額合計 | ▲ 196 | ▲ 248 | 52 |
| 一般財源等配分調整額 | 196 | 248 | ▲ 52 |
| 一般会計からの繰入金 | — | — | — |
| 一般会計への繰出金 | — | — | — |
| 前年度からの繰越金 | — | — | — |
| 形式収支 | — | — | — |
| 歳入歳出外現金受入額 | — | — | — |
| 歳入歳出外現金払出額 | — | — | — |
| 再計 | — | — | — |

純資産変動計算書

(単位:百万円)

| 区 分 | 開始残高 相 当 | 収支差額 | 内部取引 | 一般財源等 配分調整額 | 一般会計から の繰入金 | 一般会計への 繰出金 | 合 計 |
|-------|-------------|-------|------|----------------|----------------|---------------|------|
| 前期末残高 | 385 | ▲ 321 | — | 248 | — | — | 312 |
| 当期変動額 | — | ▲ 229 | — | 196 | — | — | ▲ 34 |
| 当期末残高 | 385 | ▲ 551 | — | 444 | — | — | 278 |

純資産変動分析表

(単位:百万円)

| 区 分 | 純資産増加 | 純資産減少 | 増加—減少 | 残 高 | 主な増減要因 |
|----------------------|-------|-------|-------|-----|--------|
| 前期末純資産残高 | | | | 312 | |
| 【当期増減内容】 | | | | | |
| I 固定資産のうち負債を伴わない額の増減 | | | | | |
| ①事業用資産(建設仮勘定を含む) | | 0 | | | |
| ②インフラ資産(建設仮勘定を含む) | | | | | |
| ③その他 | | 58 | | | |
| 小 計 | | 59 | ▲ 59 | | |
| II 資産の裏付けのない固定負債の増減 | | | | | |
| ①特別債 | | | | | |
| ②基金借入金 | | | | | |
| ③長期性債務(退職手当引当金等) | 24 | | | | |
| 小 計 | 24 | | 24 | | |
| III その他の増減 | | | | | |
| ①その他の資産(負債を伴わないもの) | | | | | |
| ②その他の負債(資産を伴わないもの) | 1 | | | | |
| 小 計 | 1 | | 1 | | |
| I～IIIの増減合計 | 25 | 59 | ▲ 34 | | |
| 当期末純資産残高 | | | | 278 | |

事業類型：助成・啓発・指導・公権力型 部 局：府民文化部
事業名：生涯スポーツ振興事業

事業類型：助成・啓発・指導・公権力型 部 局：府民文化部
事業名：生涯スポーツ振興事業

固定資産附属明細表（生涯スポーツ振興事業）

【府民文化部】
(単位：百万円)

固定資産（有形）

| 区 分 | 前期末 取得原価 ① | 当期増加額 ② | 当期減少額 ③ | 当期末 取得原価 ④=①+②-③ | 当期末減価 償却累計額 (減損を含む) ⑤ | 当期償却額 (減損を含む) ⑥ | 当期末残高 ④-⑤ |
|--------|------------------|------------|------------|------------------------|--------------------------------|-----------------------|--------------|
| 事業用資産 | — | — | — | — | — | — | — |
| 土地 | — | — | — | — | — | — | — |
| 建物 | — | — | — | — | — | — | — |
| 工作物 | — | — | — | — | — | — | — |
| 立木竹 | — | — | — | — | — | — | — |
| 船舶 | — | — | — | — | — | — | — |
| 浮標等 | — | — | — | — | — | — | — |
| 航空機 | — | — | — | — | — | — | — |
| インフラ資産 | — | — | — | — | — | — | — |
| 土地 | — | — | — | — | — | — | — |
| 建物 | — | — | — | — | — | — | — |
| 工作物 | — | — | — | — | — | — | — |
| 重要物品 | 25 | — | — | 25 | 25 | — | 0 |
| 図書 | — | — | — | — | — | — | — |
| リース資産 | — | — | — | — | — | — | — |
| ソフトウェア | — | — | — | — | — | — | — |
| 建設仮勘定 | — | — | — | — | — | — | — |
| 合 計 | 25 | — | — | 25 | 25 | — | 0 |

固定資産（無形）

(単位：百万円)

| 区 分 | 前期末残高 ① | 当期増加額 ② | 当期減少額 ③ | 当期償却額 ④ | 当期末残高 ①+②-③ |
|--------|------------|------------|------------|------------|----------------|
| 事業用資産 | 2 | — | 0 | 0 | 2 |
| 地上権 | — | — | — | — | — |
| 特許権等 | 2 | — | 0 | 0 | 2 |
| インフラ資産 | — | — | — | — | — |
| 地上権 | — | — | — | — | — |
| 特許権等 | — | — | — | — | — |
| 合 計 | 2 | — | 0 | 0 | 2 |

注記（事業別財務諸表：生涯スポーツ振興事業）

1. 追加情報

（1）その他財務諸表の内容を理解するために必要と認められる事項

事業の概要

府民が身近で、気軽にスポーツに親しむことができるよう、広域自治体として、スポーツ情報の発信、府内で開催されるスポーツイベントへの支援、スポーツを推進する民間団体との協働、大規模スポーツイベントの開催などを行っています。

事業類型：助成・啓発・指導・公権力型 部 局：府民文化部
事業名：生涯スポーツ振興事業

(13) 観光振興事業 (目) 観光費

事業の概要

国内外から多くの観光客に大阪を訪れてもらえるよう、さまざまな事業を推進するとともに、府内の施策・観光資源を活用し、大阪における国際会議の誘致に取り組んでいる。

(単位：円)

| | 金額 | 財 源 内 訳 | | | |
|---------|------------|---------|-----|-----------|------------|
| | | 国 庫 | 起 債 | 附帯歳入 | 一般歳入 |
| 予 算 現 額 | 65,814,000 | 0 | 0 | 3,688,000 | 62,126,000 |
| 決 算 額 | 59,738,303 | 0 | 0 | 2,790,900 | 56,947,403 |

事業の成果

国内外からの観光客を増加させるための観光施策を展開し、来阪旅行者数の増加及び大阪経済の活性化、アジアにおける大阪のプレゼンス向上を図る。

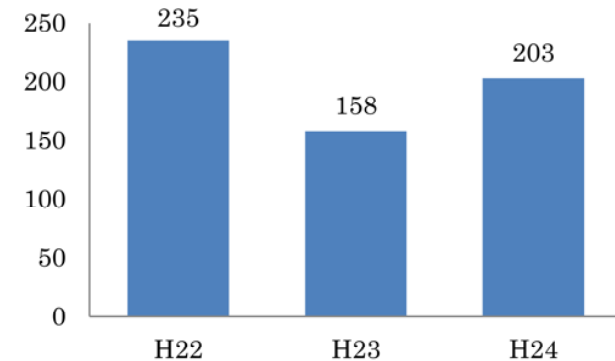
■ 施策目標

- ・大阪を訪れる外国人旅行者数 300万人
- ・国際コンベンション開催件数 180件以上

■ 施策成果

- ・国と府県等が連携した海外プロモーションやOCTBのインバウンド事業により外国人旅行者誘致を促進し、来阪外国人旅行者数203万人に寄与した。
- ・国際会議等の誘致・開催支援については、国内外でのプロモーション活動、ホームページ等での情報発信、世界最大の金融会議・Sibos2012の大阪開催（大阪誘致決定は2008年）の受入協力や、国際会議等の誘致の専門家を実務統括者へ登用する等の取組みを行った。この結果、Sibosの開催受入は成功し、多くの経済波及効果（約100億円、主催者発表）がもたらされるとともに、数年先に開催予定の大型案件の大阪誘致の調整が進んでいる。（H24年度開催件数は、H25年11月頃に日本政府観光局より発表予定）

来阪外国人旅行者数(万人)



■ 主な個別事業

(単位：円)

| 個別事業名称 | 予算現額 | 決算額 | 事業内容 |
|-----------|------------|------------|---|
| 1 観光振興事業費 | 54,068,000 | 49,855,593 | 海外からの観光客誘致プロモーションや観光魅力づくり、受入体制の整備など様々な観光振興事業を実施 |

貸借対照表 (平成25年3月31日現在)

(単位：百万円)

| 科 目 | 平成24年度 (A) | 平成23年度 (B) | 差 (A-B) | 科 目 | 平成24年度 (A) | 平成23年度 (B) | 差 (A-B) |
|----------------|---------------|---------------|------------|--------------------|---------------|---------------|------------|
| 資産の部 | | | | 負債の部 | | | |
| I 流動資産 | — | — | — | I 流動負債 | 4 | 5 | ▲ 1 |
| 現金預金 | — | — | — | 地方債 | — | — | — |
| 歳計現金等 | — | — | — | 短期借入金 | — | — | — |
| 歳入歳出外現金 | — | — | — | 他会計借入金 | — | — | — |
| 未収金 | — | — | — | その他短期借入金 | — | — | — |
| 税未収金 | — | — | — | 賞与引当金 | 4 | 5 | ▲ 1 |
| その他未収金 | — | — | — | 未払金 | — | — | — |
| 不納欠損引当金 | — | — | — | 支払保証債務 | — | — | — |
| 基金 | — | — | — | その他未払金 | — | — | — |
| 財政調整基金 | — | — | — | 還付未済金 | — | — | — |
| 減債基金 | — | — | — | リース債務 | — | — | — |
| 短期貸付金 | — | — | — | その他流動負債 | — | — | — |
| 貸倒引当金 | — | — | — | II 固定負債 | 86 | 109 | ▲ 23 |
| その他流動資産 | — | — | — | 地方債 | — | — | — |
| II 固定資産 | 133 | 134 | ▲ 1 | 長期借入金 | — | — | — |
| 事業用資産 | 68 | 68 | — | 他会計借入金 | — | — | — |
| 有形固定資産 | — | — | — | その他長期借入金 | — | — | — |
| 土地 | — | — | — | 退職手当引当金 | 86 | 109 | ▲ 23 |
| 建物 | — | — | — | その他引当金 | — | — | — |
| 工作物 | — | — | — | リース債務 | — | — | — |
| 立木竹 | — | — | — | その他固定負債 | — | — | — |
| 船舶 | — | — | — | 負債の部合計 | 90 | 114 | ▲ 24 |
| 浮標等 | — | — | — | 純資産の部 | | | |
| 航空機 | — | — | — | 純資産 | 43 | 20 | 23 |
| 無形固定資産 | 68 | 68 | — | (うち当期純資産増減額) | 23 | 1 | 22 |
| 地上権 | — | — | — | | | | |
| 特許権等 | 68 | 68 | — | | | | |
| インフラ資産 | — | — | — | | | | |
| 有形固定資産 | — | — | — | | | | |
| 土地 | — | — | — | | | | |
| 建物 | — | — | — | | | | |
| 工作物 | — | — | — | | | | |
| 無形固定資産 | — | — | — | | | | |
| 地上権 | — | — | — | | | | |
| 特許権等 | — | — | — | | | | |
| 重要物品 | — | — | — | | | | |
| 図書 | — | — | — | | | | |
| リース資産 | — | — | — | | | | |
| ソフトウェア | — | — | — | | | | |
| 建設仮勘定 | — | — | — | | | | |
| 投資その他の資産 | 65 | 66 | ▲ 1 | | | | |
| 出資金 | 65 | 66 | ▲ 1 | | | | |
| 法人等出資金 | 65 | 66 | ▲ 1 | | | | |
| 公営企業会計出資金 | — | — | — | | | | |
| 長期貸付金 | — | — | — | | | | |
| 貸倒引当金 | — | — | — | | | | |
| 基金 | — | — | — | | | | |
| 減債基金 | — | — | — | | | | |
| 減債基金借入金 | — | — | — | | | | |
| その他の基金 | — | — | — | | | | |
| その他基金借入金 | — | — | — | | | | |
| その他債権 | — | — | — | | | | |
| 資産の部合計 | 133 | 134 | ▲ 1 | 純資産の部合計 | 43 | 20 | 23 |
| | | | | 負債及び純資産の部合計 | 133 | 134 | ▲ 1 |

事業類型：助成・啓発・指導・公権力型 部 局：府民文化部
事業名：観光振興事業

行政コスト計算書 (自平成24年4月1日・至平成25年3月31日) (単位：百万円)

| 科 目 | 平成24年度 (A) | 平成23年度 (B) | 差 (A-B) |
|------------------|---------------|---------------|-------------|
| 通常収支の部 | | | |
| I 行政収支の部 | | | |
| 1 行政収入 | 3 | 3 | 0 |
| 地方税 | — | — | — |
| 地方譲与税 | — | — | — |
| 市町村たばこ税府交付金 | — | — | — |
| 地方特例交付金 | — | — | — |
| 地方交付税 | — | — | — |
| 交通安全対策特別交付金 | — | — | — |
| 分担金及び負担金(行政費用充当) | — | — | — |
| 使用料及び手数料 | 3 | 2 | 0 |
| 国庫支出金(行政費用充当) | — | — | — |
| 財産収入 | — | — | — |
| 寄附金 | — | — | — |
| 繰入金 | — | — | — |
| 特別会計繰入金 | — | — | — |
| 公営企業会計繰入金 | — | — | — |
| 税諸収入 | — | — | — |
| 事業収入(特別会計) | — | — | — |
| その他行政収入 | 0 | 0 | ▲ 0 |
| 2 行政費用 | 114 | 147 | ▲ 33 |
| 税連動費用 | — | — | — |
| 給与関係費 | 64 | 78 | ▲ 14 |
| 物件費 | 2 | 3 | ▲ 1 |
| 維持補修費 | — | — | — |
| 社会保障扶助費 | — | — | — |
| 負担金・補助金・交付金等 | 55 | 79 | ▲ 24 |
| 国直轄事業負担金 | — | — | — |
| 繰出金 | — | — | — |
| 減価償却費 | — | — | — |
| 債務保証費 | — | — | — |
| 不納欠損引当金繰入額 | — | — | — |
| 貸倒引当金繰入額 | — | — | — |
| 賞与引当金繰入額 | 4 | 5 | ▲ 1 |
| 退職手当引当金繰入額 | ▲ 11 | ▲ 18 | 6 |
| その他引当金繰入額 | — | — | — |
| その他行政費用 | — | — | — |
| 行政収支差額 | ▲ 112 | ▲ 145 | 33 |

| 科 目 | 平成24年度 (A) | 平成23年度 (B) | 差 (A-B) |
|-------------------|---------------|---------------|-------------|
| II 金融収支の部 | | | |
| 1 金融収入 | — | — | — |
| 受取利息及び配当金 | — | — | — |
| 2 金融費用 | — | — | — |
| 地方債利息・手数料 | — | — | — |
| 地方債発行差金 | — | — | — |
| 他会計借入金利息等 | — | — | — |
| 金融収支差額 | — | — | — |
| 通常収支差額 | ▲ 112 | ▲ 145 | 33 |
| 特別収支の部 | | | |
| 1 特別収入 | — | — | — |
| 分担金及び負担金(公共施設等整備) | — | — | — |
| 分担金及び負担金(災害復旧費) | — | — | — |
| 国庫支出金(公共施設等整備) | — | — | — |
| 国庫支出金(災害復旧費) | — | — | — |
| 固定資産売却益 | — | — | — |
| その他特別収入 | — | — | — |
| 2 特別費用 | 1 | 3 | ▲ 2 |
| 固定資産売却損 | — | — | — |
| 固定資産除却損 | — | — | — |
| 災害復旧費 | — | — | — |
| その他特別費用 | 1 | 3 | ▲ 2 |
| 特別収支差額 | ▲ 1 | ▲ 3 | 2 |
| 当期収支差額 | ▲ 113 | ▲ 148 | 35 |
| 一般財源等配分調整額 | 136 | 149 | ▲ 13 |
| 一般会計からの繰入金 | — | — | — |
| 一般会計への繰出金 | — | — | — |
| 再計 | 23 | 1 | 22 |

キャッシュ・フロー計算書 (自平成24年4月1日・至平成25年3月31日) (単位:百万円)

| 科 目 | 平成24年度 (A) | 平成23年度 (B) | 差 (A-B) |
|----------------------|---------------|---------------|-------------|
| I 行政サービス活動 | | | |
| 行政収入 | 3 | 3 | 0 |
| 地方税 | — | — | — |
| 地方譲与税 | — | — | — |
| 市町村たばこ税府交付金 | — | — | — |
| 地方特例交付金 | — | — | — |
| 地方交付税 | — | — | — |
| 交通安全対策特別交付金 | — | — | — |
| 分担金及び負担金 (行政支出充当) | — | — | — |
| 使用料及び手数料 | 3 | 2 | 0 |
| 国庫支出金(行政支出充当) | — | — | — |
| 財産収入 | — | — | — |
| 寄附金 | — | — | — |
| 繰入金 | — | — | — |
| 特別会計繰入金 | — | — | — |
| 公営企業会計繰入金 | — | — | — |
| 税諸収入 | — | — | — |
| 事業収入(特別会計) | — | — | — |
| その他行政収入 | 0 | 0 | ▲ 0 |
| 行政支出 | 138 | 180 | ▲ 42 |
| 税連動支出 | — | — | — |
| 給与関係費 | 81 | 98 | ▲ 17 |
| 物件費 | 2 | 3 | ▲ 1 |
| 維持補修費 | — | — | — |
| 社会保障扶助費 | — | — | — |
| 負担金・補助金・交付金等 | 55 | 79 | ▲ 24 |
| 国直轄事業負担金 | — | — | — |
| 繰出金 | — | — | — |
| 金融収入 | — | — | — |
| 受取利息及び配当金 | — | — | — |
| 金融支出 | — | — | — |
| 地方債利息・手数料 | — | — | — |
| 他会計借入金利息等 | — | — | — |
| 特別収入 | — | — | — |
| 分担金及び負担金(災害復旧費) | — | — | — |
| 国庫支出金(災害復旧費) | — | — | — |
| その他特別収入 | — | — | — |
| 特別支出 | — | — | — |
| 災害復旧費 | — | — | — |
| その他特別支出 | — | — | — |
| 行政サービス活動収支差額 | ▲ 136 | ▲ 177 | 42 |

| 科 目 | 平成24年度 (A) | 平成23年度 (B) | 差 (A-B) |
|--------------------------|---------------|---------------|------------|
| II 投資活動 | | | |
| 投資活動収入 | — | 28 | ▲ 28 |
| 分担金及び負担金 (公共施設等整備) | — | — | — |
| 国庫支出金(公共施設等整備) | — | — | — |
| 財産収入 | — | — | — |
| 基金繰入金(取崩額) | — | — | — |
| 財政調整基金 | — | — | — |
| その他の基金 | — | — | — |
| 貸付金元金回収収入 | — | 28 | ▲ 28 |
| 保証金等返還収入 | — | — | — |
| その他投資活動収入 | — | — | — |
| 投資活動支出 | — | — | — |
| 公共施設等整備支出 | — | — | — |
| 基金積立金 | — | — | — |
| 財政調整基金 | — | — | — |
| その他の基金 | — | — | — |
| 出資金 | — | — | — |
| 貸付金 | — | — | — |
| 保証金等支出 | — | — | — |
| 投資活動収支差額 | — | 28 | ▲ 28 |
| 行政活動キャッシュ・フロー収支差額 | ▲ 136 | ▲ 149 | 13 |
| III 財務活動 | | | |
| 財務活動収入 | — | — | — |
| 地方債 | — | — | — |
| 他会計借入金等 | — | — | — |
| 基金繰入金(取崩額) | — | — | — |
| 減債基金 | — | — | — |
| 基金借入金 | — | — | — |
| その他財務活動収入 | — | — | — |
| 財務活動支出 | — | — | — |
| 地方債償還金 | — | — | — |
| 他会計借入金等償還金 | — | — | — |
| ファイナンス・リース債務返済支出 | — | — | — |
| 基金積立金 | — | — | — |
| 減債基金 | — | — | — |
| 基金借入金償還金 | — | — | — |
| 財務活動収支差額 | — | — | — |
| 収支差額合計 | ▲ 136 | ▲ 149 | 13 |
| 一般財源等配分調整額 | 136 | 149 | ▲ 13 |
| 一般会計からの繰入金 | — | — | — |
| 一般会計への繰出金 | — | — | — |
| 前年度からの繰越金 | — | — | — |
| 形式収支 | — | — | — |
| 歳入歳出外現金受入額 | — | — | — |
| 歳入歳出外現金払出額 | — | — | — |
| 再計 | — | — | — |

純資産変動計算書

(単位:百万円)

| 区 分 | 開始残高 相 当 | 収支差額 | 内部取引 | 一般財源等 配分調整額 | 一般会計から の繰入金 | 一般会計への 繰出金 | 合 計 |
|-------|-------------|-------|------|----------------|----------------|---------------|-----|
| 前期末残高 | 19 | ▲ 148 | — | 149 | — | — | 20 |
| 当期変動額 | — | ▲ 113 | — | 136 | — | — | 23 |
| 当期末残高 | 19 | ▲ 260 | — | 284 | — | — | 43 |

純資産変動分析表

(単位:百万円)

| 区 分 | 純資産増加 | 純資産減少 | 増加—減少 | 残 高 | 主な増減要因 |
|-----------------------------|-------|-------|-------|-----|--------|
| 前期末純資産残高 | | | | 20 | |
| 【当期増減内容】 | | | | | |
| I 固定資産のうち負債を伴わない額の増減 | | | | | |
| ①事業用資産(建設仮勘定を含む) | | | | | |
| ②インフラ資産(建設仮勘定を含む) | | | | | |
| ③その他 | | 1 | | | |
| 小 計 | | 1 | ▲ 1 | | |
| II 資産の裏付けのない固定負債の増減 | | | | | |
| ①特別債 | | | | | |
| ②基金借入金 | | | | | |
| ③長期性債務(退職手当引当金等) | 23 | | | | |
| 小 計 | 23 | | 23 | | |
| III その他の増減 | | | | | |
| ①その他の資産(負債を伴わないもの) | | | | | |
| ②その他の負債(資産を伴わないもの) | 1 | | | | |
| 小 計 | 1 | | 1 | | |
| I～IIIの増減合計 | 24 | 1 | 23 | | |
| 当期末純資産残高 | | | | 43 | |

固定資産附属明細表 (観光振興事業)

【府民文化部】
(単位：百万円)

固定資産(有形)

| 区 分 | 前期末 取得原価 ① | 当期増加額 ② | 当期減少額 ③ | 当期末 取得原価 ④=①+②-③ | 当期末減価 償却累計額 (減損を含む) ⑤ | 当期償却額 (減損を含む) ⑥ | 当期末残高 ④-⑤ |
|--------|------------------|------------|------------|------------------------|--------------------------------|-----------------------|--------------|
| 事業用資産 | — | — | — | — | — | — | — |
| 土地 | — | — | — | — | — | — | — |
| 建物 | — | — | — | — | — | — | — |
| 工作物 | — | — | — | — | — | — | — |
| 立木竹 | — | — | — | — | — | — | — |
| 船舶 | — | — | — | — | — | — | — |
| 浮標等 | — | — | — | — | — | — | — |
| 航空機 | — | — | — | — | — | — | — |
| インフラ資産 | — | — | — | — | — | — | — |
| 土地 | — | — | — | — | — | — | — |
| 建物 | — | — | — | — | — | — | — |
| 工作物 | — | — | — | — | — | — | — |
| 重要物品 | — | — | — | — | — | — | — |
| 図書 | — | — | — | — | — | — | — |
| リース資産 | — | — | — | — | — | — | — |
| ソフトウェア | — | — | — | — | — | — | — |
| 建設仮勘定 | — | — | — | — | — | — | — |
| 合 計 | — | — | — | — | — | — | — |

固定資産(無形)

(単位：百万円)

| 区 分 | 前期末残高 ① | 当期増加額 ② | 当期減少額 ③ | 当期償却額 ④ | 当期末残高 ①+②-③ |
|--------|------------|------------|------------|------------|----------------|
| 事業用資産 | 68 | — | — | — | 68 |
| 地上権 | — | — | — | — | — |
| 特許権等 | 68 | — | — | — | 68 |
| インフラ資産 | — | — | — | — | — |
| 地上権 | — | — | — | — | — |
| 特許権等 | — | — | — | — | — |
| 合 計 | 68 | — | — | — | 68 |

事業類型：助成・啓発・指導・公権力型 部 局：府民文化部
事業名：観光振興事業

事業類型：助成・啓発・指導・公権力型 部 局：府民文化部

事業名：観光振興事業

注記（事業別財務諸表：観光振興事業）

1. 追加情報

（1）その他財務諸表の内容を理解するために必要と認められる事項

①事業の概要

国内外から多くの観光客に大阪を訪れてもらえるよう、さまざまな事業を推進するとともに、府内の施設・観光資源を活用し、大阪における国際会議の誘致に取り組んでいます。

(14)大阪府立大学・工業高等専門学校支援事業 (目) 大学管理費

事業の概要

公立大学法人（大阪府立大学、大阪府立大学工業高等専門学校）に対し、その運営の安定や施設の充実に向けた支援を行っている。

(単位：円)

| | 金額 | 財 源 内 訳 | | | |
|---------|----------------|---------|-----|-------------|----------------|
| | | 国 庫 | 起 債 | 附帯歳入 | 一般歳入 |
| 予 算 現 額 | 12,529,014,000 | 0 | 0 | 100,000,000 | 12,429,014,000 |
| 決 算 額 | 12,470,951,065 | 0 | 0 | 45,968,200 | 12,424,982,865 |

事業の成果

■施策目標

- ① 府民や世界から高い評価を受ける大学に向けた取組みとして、学部・学科制から移行した学域・学類体制の定着を図るべく学生の獲得に努め、各種大学ランキングの向上等にも取り組む。
- ② 大学の自主財源獲得策として、ふるさと納税制度を活用し、1億円の寄附を募る。

■施策成果

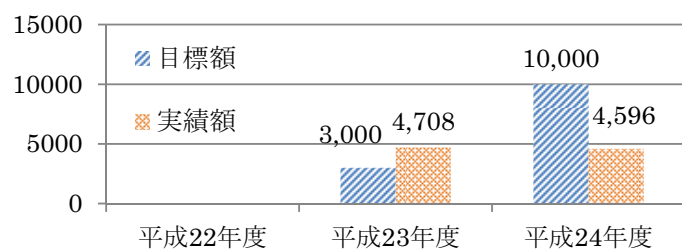
- ① 一般入試志願倍率について、平成24年度入試8.3倍(平成23年度実施)から平成25年度入試7.8倍(平成24年度実施)に低下したものの、大学評価機関クアアカレリ・シモンズ社(QS)「アジア大学ランキング」、日経グローバル「地域貢献度ランキング」において、大学ランキングは向上した。
- ② ふるさと納税制度を活用した寄附金の実績額は、目標額を約5,400万円下回ったが、約4,600万円の収入を確保した。

一般入試志願倍率の推移

| | 平成22年度 | 平成23年度 | 平成24年度 |
|------|--------|--------|--------|
| 一般入試 | 8.9倍 | 8.3倍 | 7.8倍 |

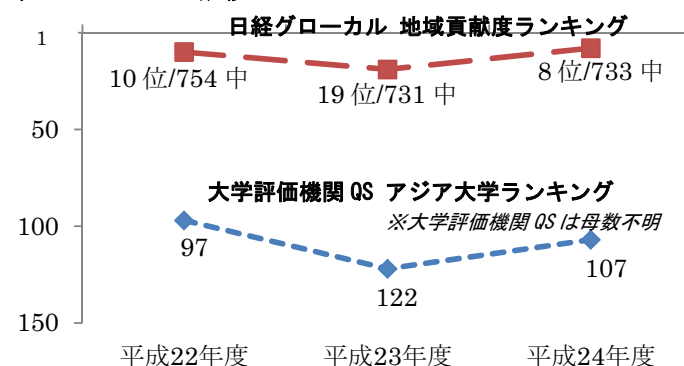
寄附金額の推移

(単位：万円)



※ふるさと納税制度を活用した寄附金の募集は平成23年度から実施

大学ランキングの推移



■主な個別事業

(単位:円)

| 個別事業名称 | 予算現額 | 決算額 | 事業内容 |
|------------------------|---------------|---------------|--|
| 1 大阪府立大学運営費交付金 | 9,968,114,000 | 9,914,032,200 | 高度研究型大学としての教育研究水準の向上、社会をリードする人材の育成、産学官連携等の社会貢献など、大阪府立大学の活動を支援するため必要な経費を交付。 |
| 2 大阪府立大学施設整備費補助金 | 1,387,819,000 | 1,387,817,502 | 公立大学法人大阪府立大学が行う教育研究環境の整備・改善の取組みを支援するため、施設整備費補助金を交付。 |
| 3 大阪府立大学工業高等専門学校運営費交付金 | 1,167,352,000 | 1,167,352,000 | 府立高専の柔軟な学校運営を実現するとともに、諸課題を解決し、ブランド力の向上や教育研究機能の充実をめざし、平成23年度に公立大学法人大阪府立大学へ移管した工業高等専門学校の活動を支援するため必要な経費を交付。 |

貸借対照表 (平成25年3月31日現在)

(単位：百万円)

| 科 目 | 平成24年度 (A) | 平成23年度 (B) | 差 (A-B) | 科 目 | 平成24年度 (A) | 平成23年度 (B) | 差 (A-B) |
|-------------|---------------|---------------|------------|--------------|---------------|---------------|------------|
| 資産の部 | | | | 負債の部 | | | |
| I 流動資産 | — | — | — | I 流動負債 | 9,447 | 2,747 | 6,700 |
| 現金預金 | — | — | — | 地方債 | 9,444 | 2,744 | 6,700 |
| 歳計現金等 | — | — | — | 短期借入金 | — | — | — |
| 歳入歳出外現金 | — | — | — | 他会計借入金 | — | — | — |
| 未収金 | — | — | — | その他短期借入金 | — | — | — |
| 税未収金 | — | — | — | 賞与引当金 | 3 | 3 | ▲ 0 |
| その他未収金 | — | — | — | 未払金 | — | — | — |
| 不納欠損引当金 | — | — | — | 支払保証債務 | — | — | — |
| 基金 | — | — | — | その他未払金 | — | — | — |
| 財政調整基金 | — | — | — | 還付未済金 | — | — | — |
| 減債基金 | — | — | — | リース債務 | — | — | — |
| 短期貸付金 | — | — | — | その他流動負債 | — | — | — |
| 貸倒引当金 | — | — | — | II 固定負債 | 15,296 | 23,890 | ▲ 8,594 |
| その他流動資産 | — | — | — | 地方債 | 15,240 | 23,825 | ▲ 8,585 |
| II 固定資産 | 74,568 | 75,807 | ▲ 1,239 | 長期借入金 | — | — | — |
| 事業用資産 | 946 | 2,185 | ▲ 1,239 | 他会計借入金 | — | — | — |
| 有形固定資産 | 946 | 2,185 | ▲ 1,239 | その他長期借入金 | — | — | — |
| 土地 | 815 | 1,437 | ▲ 622 | 退職手当引当金 | 56 | 66 | ▲ 9 |
| 建物 | — | 567 | ▲ 567 | その他引当金 | — | — | — |
| 工作物 | 131 | 181 | ▲ 50 | リース債務 | — | — | — |
| 立木竹 | — | — | — | その他固定負債 | — | — | — |
| 船舶 | — | — | — | 負債の部合計 | 24,743 | 26,637 | ▲ 1,894 |
| 浮標等 | — | — | — | 純資産の部 | | | |
| 航空機 | — | — | — | 純資産 | 49,825 | 49,170 | 655 |
| 無形固定資産 | — | — | — | (うち当期純資産増減額) | 655 | 13,090 | ▲ 12,435 |
| 地上権 | — | — | — | | | | |
| 特許権等 | — | — | — | | | | |
| インフラ資産 | — | — | — | | | | |
| 有形固定資産 | — | — | — | | | | |
| 土地 | — | — | — | | | | |
| 建物 | — | — | — | | | | |
| 工作物 | — | — | — | | | | |
| 無形固定資産 | — | — | — | | | | |
| 地上権 | — | — | — | | | | |
| 特許権等 | — | — | — | | | | |
| 重要物品 | — | — | — | | | | |
| 図書 | — | — | — | | | | |
| リース資産 | — | — | — | | | | |
| ソフトウェア | — | — | — | | | | |
| 建設仮勘定 | — | — | — | | | | |
| 投資その他の資産 | 73,622 | 73,622 | — | | | | |
| 出資金 | 73,622 | 73,622 | — | | | | |
| 法人等出資金 | 73,622 | 73,622 | — | | | | |
| 公営企業会計出資金 | — | — | — | | | | |
| 長期貸付金 | — | — | — | | | | |
| 貸倒引当金 | — | — | — | | | | |
| 基金 | — | — | — | | | | |
| 減債基金 | — | — | — | | | | |
| 減債基金借入金 | — | — | — | | | | |
| その他の基金 | — | — | — | | | | |
| その他基金借入金 | — | — | — | | | | |
| その他債権 | — | — | — | | | | |
| 資産の部合計 | 74,568 | 75,807 | ▲ 1,239 | 純資産の部合計 | 49,825 | 49,170 | 655 |
| | | | | 負債及び純資産の部合計 | 74,568 | 75,807 | ▲ 1,239 |

事業類型：助成・啓発・指導・公権力型 部 局：府民文化部
 事業名：大阪府立大学・工業高等専門学校支援事業

行政コスト計算書 (自平成24年4月1日・至平成25年3月31日) (単位：百万円)

| 科 目 | 平成24年度 (A) | 平成23年度 (B) | 差 (A-B) |
|------------------|-----------------|-----------------|-------------|
| 通常収支の部 | | | |
| I 行政収支の部 | | | |
| 1 行政収入 | 47 | 48 | ▲ 1 |
| 地方税 | — | — | — |
| 地方譲与税 | — | — | — |
| 市町村たばこ税府交付金 | — | — | — |
| 地方特例交付金 | — | — | — |
| 地方交付税 | — | — | — |
| 交通安全対策特別交付金 | — | — | — |
| 分担金及び負担金(行政費用充当) | — | — | — |
| 使用料及び手数料 | — | — | — |
| 国庫支出金(行政費用充当) | — | — | — |
| 財産収入 | 1 | 1 | ▲ 0 |
| 寄附金 | 46 | 47 | ▲ 1 |
| 繰入金 | — | — | — |
| 特別会計繰入金 | — | — | — |
| 公営企業会計繰入金 | — | — | — |
| 税諸収入 | — | — | — |
| 事業収入(特別会計) | — | — | — |
| その他行政収入 | — | — | — |
| 2 行政費用 | 12,531 | 12,625 | ▲ 94 |
| 税連動費用 | — | — | — |
| 給与関係費 | 46 | 49 | ▲ 3 |
| 物件費 | 2 | 4 | ▲ 3 |
| 維持補修費 | — | — | — |
| 社会保障扶助費 | — | — | — |
| 負担金・補助金・交付金等 | 12,469 | 12,642 | ▲ 173 |
| 国直轄事業負担金 | — | — | — |
| 繰出金 | — | — | — |
| 減価償却費 | 13 | 102 | ▲ 89 |
| 債務保証費 | — | — | — |
| 不納欠損引当金繰入額 | — | — | — |
| 貸倒引当金繰入額 | — | — | — |
| 賞与引当金繰入額 | 3 | 3 | ▲ 0 |
| 退職手当引当金繰入額 | ▲ 2 | ▲ 175 | 173 |
| その他引当金繰入額 | — | — | — |
| その他行政費用 | — | — | — |
| 行政収支差額 | ▲ 12,484 | ▲ 12,577 | 93 |

| 科 目 | 平成24年度 (A) | 平成23年度 (B) | 差 (A-B) |
|-------------------|-----------------|-----------------|-----------------|
| II 金融収支の部 | | | |
| 1 金融収入 | — | — | — |
| 受取利息及び配当金 | — | — | — |
| 2 金融費用 | 325 | 384 | ▲ 59 |
| 地方債利息・手数料 | 325 | 384 | ▲ 59 |
| 地方債発行差金 | — | — | — |
| 他会計借入金利息等 | — | — | — |
| 金融収支差額 | ▲ 325 | ▲ 384 | 59 |
| 通常収支差額 | ▲ 12,809 | ▲ 12,961 | 152 |
| 特別収支の部 | | | |
| 1 特別収入 | 0 | 14,753 | ▲ 14,753 |
| 分担金及び負担金(公共施設等整備) | — | — | — |
| 分担金及び負担金(災害復旧費) | — | — | — |
| 国庫支出金(公共施設等整備) | — | — | — |
| 国庫支出金(災害復旧費) | — | — | — |
| 固定資産売却益 | — | — | — |
| その他特別収入 | 0 | 14,753 | ▲ 14,753 |
| 2 特別費用 | 585 | 3,390 | ▲ 2,804 |
| 固定資産売却損 | — | — | — |
| 固定資産除却損 | — | 3,383 | ▲ 3,383 |
| 災害復旧費 | — | — | — |
| その他特別費用 | 585 | 7 | 579 |
| 特別収支差額 | ▲ 585 | 11,363 | ▲ 11,948 |
| 当期収支差額 | ▲ 13,395 | ▲ 1,598 | ▲ 11,796 |
| 一般財源等配分調整額 | 12,806 | 13,052 | ▲ 246 |
| 一般会計からの繰入金 | — | — | — |
| 一般会計への繰出金 | — | — | — |
| 再計 | ▲ 589 | 11,454 | ▲ 12,043 |

キャッシュ・フロー計算書 (自平成24年4月1日・至平成25年3月31日) (単位:百万円)

| 科 目 | 平成24年度 (A) | 平成23年度 (B) | 差 (A-B) |
|----------------------|-----------------|-----------------|--------------|
| I 行政サービス活動 | | | |
| 行政収入 | 47 | 48 | ▲ 1 |
| 地方税 | — | — | — |
| 地方譲与税 | — | — | — |
| 市町村たばこ税交付金 | — | — | — |
| 地方特例交付金 | — | — | — |
| 地方交付税 | — | — | — |
| 交通安全対策特別交付金 | — | — | — |
| 分担金及び負担金 (行政支出充当) | — | — | — |
| 使用料及び手数料 | — | — | — |
| 国庫支出金(行政支出充当) | — | — | — |
| 財産収入 | 1 | 1 | ▲ 0 |
| 寄附金 | 46 | 47 | ▲ 1 |
| 繰入金 | — | — | — |
| 特別会計繰入金 | — | — | — |
| 公営企業会計繰入金 | — | — | — |
| 税諸収入 | — | — | — |
| 事業収入(特別会計) | — | — | — |
| その他行政収入 | — | — | — |
| 行政支出 | 12,528 | 12,716 | ▲ 188 |
| 税連動支出 | — | — | — |
| 給与関係費 | 57 | 69 | ▲ 13 |
| 物件費 | 2 | 4 | ▲ 3 |
| 維持補修費 | — | — | — |
| 社会保障扶助費 | — | — | — |
| 負担金・補助金・交付金等 | 12,469 | 12,642 | ▲ 173 |
| 国直轄事業負担金 | — | — | — |
| 繰出金 | — | — | — |
| 金融収入 | — | — | — |
| 受取利息及び配当金 | — | — | — |
| 金融支出 | 325 | 384 | ▲ 59 |
| 地方債利息・手数料 | 325 | 384 | ▲ 59 |
| 他会計借入金利息等 | — | — | — |
| 特別収入 | — | — | — |
| 分担金及び負担金(災害復旧費) | — | — | — |
| 国庫支出金(災害復旧費) | — | — | — |
| その他特別収入 | — | — | — |
| 特別支出 | — | — | — |
| 災害復旧費 | — | — | — |
| その他特別支出 | — | — | — |
| 行政サービス活動収支差額 | ▲ 12,806 | ▲ 13,052 | 246 |

| 科 目 | 平成24年度 (A) | 平成23年度 (B) | 差 (A-B) |
|--------------------------|-----------------|-----------------|------------|
| II 投資活動 | | | |
| 投資活動収入 | — | — | — |
| 分担金及び負担金 (公共施設等整備) | — | — | — |
| 国庫支出金(公共施設等整備) | — | — | — |
| 財産収入 | — | — | — |
| 基金繰入金(取崩額) | — | — | — |
| 財政調整基金 | — | — | — |
| その他の基金 | — | — | — |
| 貸付金元金回収収入 | — | — | — |
| 保証金等返還収入 | — | — | — |
| その他投資活動収入 | — | — | — |
| 投資活動支出 | — | — | — |
| 公共施設等整備支出 | — | — | — |
| 基金積立金 | — | — | — |
| 財政調整基金 | — | — | — |
| その他の基金 | — | — | — |
| 出資金 | — | — | — |
| 貸付金 | — | — | — |
| 保証金等支出 | — | — | — |
| 投資活動収支差額 | — | — | — |
| 行政活動キャッシュ・フロー収支差額 | ▲ 12,806 | ▲ 13,052 | 246 |
| III 財務活動 | | | |
| 財務活動収入 | — | — | — |
| 地方債 | — | — | — |
| 他会計借入金等 | — | — | — |
| 基金繰入金(取崩額) | — | — | — |
| 減債基金 | — | — | — |
| 基金借入金 | — | — | — |
| その他財務活動収入 | — | — | — |
| 財務活動支出 | — | — | — |
| 地方債償還金 | — | — | — |
| 他会計借入金等償還金 | — | — | — |
| ファイナンス・リース債務返済支出 | — | — | — |
| 基金積立金 | — | — | — |
| 減債基金 | — | — | — |
| 基金借入金償還金 | — | — | — |
| 財務活動収支差額 | — | — | — |
| 収支差額合計 | ▲ 12,806 | ▲ 13,052 | 246 |
| 一般財源等配分調整額 | 12,806 | 13,052 | ▲ 246 |
| 一般会計からの繰入金 | — | — | — |
| 一般会計への繰出金 | — | — | — |
| 前年度からの繰越金 | — | — | — |
| 形式収支 | — | — | — |
| 歳入歳出外現金受入額 | — | — | — |
| 歳入歳出外現金払出額 | — | — | — |
| 再計 | — | — | — |

純資産変動計算書

(単位:百万円)

| 区 分 | 開始残高 相 当 | 収支差額 | 内部取引 | 一般財源等 配分調整額 | 一般会計から の繰入金 | 一般会計への 繰出金 | 合 計 |
|-------|-------------|----------|-------|----------------|----------------|---------------|--------|
| 前期末残高 | 36,080 | ▲ 1,598 | 1,636 | 13,052 | — | — | 49,170 |
| 当期変動額 | — | ▲ 13,395 | 1,244 | 12,806 | — | — | 655 |
| 当期末残高 | 36,080 | ▲ 14,993 | 2,880 | 25,857 | — | — | 49,825 |

純資産変動分析表

(単位:百万円)

| 区 分 | 純資産増加 | 純資産減少 | 増加—減少 | 残 高 | 主な増減要因 |
|----------------------|-------|-------|-------|--------|--------|
| 前期末純資産残高 | | | | 49,170 | |
| 【当期増減内容】 | | | | | |
| I 固定資産のうち負債を伴わない額の増減 | | | | | |
| ①事業用資産(建設仮勘定を含む) | 645 | | | | 地方債の減 |
| ②インフラ資産(建設仮勘定を含む) | | | | | |
| ③その他 | | | | | |
| 小 計 | 645 | | 645 | | |
| II 資産の裏付けのない固定負債の増減 | | | | | |
| ①特別債 | | | | | |
| ②基金借入金 | | | | | |
| ③長期性債務(退職手当引当金等) | 9 | | | | |
| 小 計 | 9 | | 9 | | |
| III その他の増減 | | | | | |
| ①その他の資産(負債を伴わないもの) | | | | | |
| ②その他の負債(資産を伴わないもの) | 0 | | | | |
| 小 計 | 0 | | 0 | | |
| I～IIIの増減合計 | 655 | | 655 | | |
| 当期末純資産残高 | | | | 49,825 | |

固定資産附属明細表 (大阪府立大学・工業高等専門学校支援事業)

【府民文化部】

固定資産(有形)

(単位:百万円)

| 区 分 | 前期末 取得原価 ① | 当期増加額 ② | 当期減少額 ③ | 当期末 取得原価 ④=①+②-③ | 当期末減価 償却累計額 (減損を含む) ⑤ | 当期償却額 (減損を含む) ⑥ | 当期末残高 ④-⑤ |
|--------|------------------|------------|------------|------------------------|--------------------------------|-----------------------|--------------|
| 事業用資産 | 4,489 | 2,796 | 6,020 | 1,265 | 319 | 597 | 946 |
| 土地 | 1,437 | 298 | 920 | 815 | — | — | 815 |
| 建物 | 2,241 | 2,144 | 4,385 | — | — | 550 | — |
| 工作物 | 810 | 354 | 715 | 449 | 319 | 47 | 131 |
| 立木竹 | — | — | — | — | — | — | — |
| 船舶 | — | — | — | — | — | — | — |
| 浮標等 | — | — | — | — | — | — | — |
| 航空機 | — | — | — | — | — | — | — |
| インフラ資産 | — | — | — | — | — | — | — |
| 土地 | — | — | — | — | — | — | — |
| 建物 | — | — | — | — | — | — | — |
| 工作物 | — | — | — | — | — | — | — |
| 重要物品 | — | — | — | — | — | — | — |
| 図書 | — | — | — | — | — | — | — |
| リース資産 | — | — | — | — | — | — | — |
| ソフトウェア | — | — | — | — | — | — | — |
| 建設仮勘定 | — | — | — | — | — | — | — |
| 合 計 | 4,489 | 2,796 | 6,020 | 1,265 | 319 | 597 | 946 |

固定資産(無形)

(単位:百万円)

| 区 分 | 前期末残高 ① | 当期増加額 ② | 当期減少額 ③ | 当期償却額 ④ | 当期末残高 ①+②-③ |
|--------|------------|------------|------------|------------|----------------|
| 事業用資産 | — | — | — | — | — |
| 地上権 | — | — | — | — | — |
| 特許権等 | — | — | — | — | — |
| インフラ資産 | — | — | — | — | — |
| 地上権 | — | — | — | — | — |
| 特許権等 | — | — | — | — | — |
| 合 計 | — | — | — | — | — |

事業類型: 助成・啓発・指導・公権力型 部 局: 府民文化部
事業名: 大阪府立大学・工業高等専門学校支援事業

事業類型：助成・啓発・指導・公権力型 部 局：府民文化部

事業名：大阪府立大学・工業高等専門学校支援事業

注記（事業別財務諸表：大阪府立大学・工業高等専門学校支援事業）

1. 追加情報

（1）固定資産の減損の状況

（普通財産）

減損を認識したもの

| 用途 | 種類 | 場所 | 減損前の 帳簿価額 (円) | 減損に 至った 経緯 | 減損損失額 (円) | 減損後の 帳簿価額 (円) | 減損損失額の 算出方法の概要 | | 複数の固定 資産を一体 として行政サ ービスを提 供するものと 認めた理由 |
|----------------------|-------------|---------------------|---------------------|------------------|--------------|---------------------|--|---------------------|--|
| | | | | | | | 帳簿価額と比 較する正味売 却価額・使用 価値相当額の 別とその算出 方法 | 摘要 | |
| 女子 大学 大仙 校舎 | 建 物 | 堺市 堺区 大仙 町 | 548,195,550 | 時価の 下落 | 548,195,550 | 0 | 正味売却価額 (鑑定評価額 を採用。撤去 最有効のため 0) | 帳簿 価額 を 減額 | — |
| 女子 大学 大仙 校舎 | 工 作 物 | 堺市 堺区 大仙 町 | 35,552,471 | 時価の 下落 | 35,552,471 | 0 | 正味売却価額 (鑑定評価額 を採用。撤去 最有効のため 0) | 帳簿 価額 を 減額 | — |

(2) その他財務諸表の内容を理解するために必要と認められる事項

①事業の概要

公立大学法人（大阪府立大学、大阪府立大学工業高等専門学校）に対し、その運営の安定や施設の充実に向けた支援を行っています。

②当該事業に関し説明すべき固有の事項

大阪府立大学及び工業高等専門学校の運営に必要な土地、建物を公立大学法人に現物出資しています。

財務諸表の「法人等出資金」は、地方独立行政法人法の会計基準に基づき計上しており、決算上の「出資による権利（73,021百万円）」（財産の除却等を反映）とは異なります。

事業類型：助成・啓発・指導・公権力型 部 局：府民文化部
事業名：大阪府立大学・工業高等専門学校支援事業

(15)大阪府育英会事業 (目) 学事費

事業の概要

教育の機会均等を図るため、向学心に富みながら、経済的理由により修学が困難な高校生等に対する奨学金の貸付事業等を行う（公財）大阪府育英会に対して、事業に必要な資金の貸付や同会の運営に要する経費の補助を行っている。

(単位：円)

| | 金額 | 財 源 内 訳 | | | |
|---------|---------------|---------|-----|---------------|---------------|
| | | 国 庫 | 起 債 | 附帯歳入 | 一般歳入 |
| 予 算 現 額 | 5,304,213,000 | 0 | 0 | 3,772,885,000 | 1,531,328,000 |
| 決 算 額 | 5,267,900,308 | 0 | 0 | 3,772,881,984 | 1,495,018,324 |

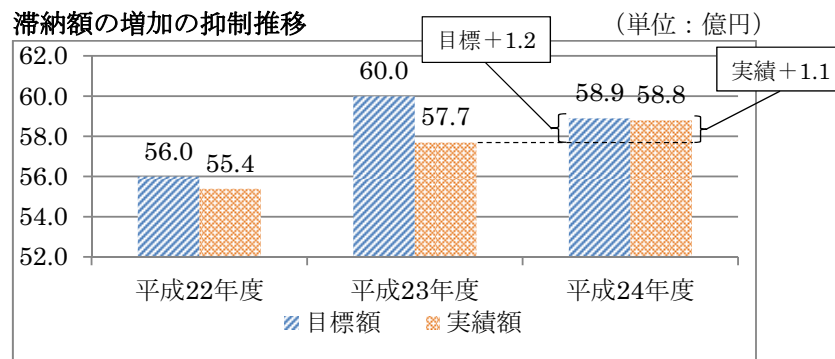
事業の成果

■施策目標

- ① 利用者がより利用しやすい奨学金制度を実施する。
- ② 将来にわたって持続可能な奨学金制度とするため、滞納対策の推進により、滞納額を対前年度比1.2億円に抑制し、事業資金を確保する。
- ③ 寄附金を活用した給付型奨学金事業の財源となる寄附金の募金活動を積極的に実施し、1,500万円の寄附金を確保する。

■施策成果

- ① 申込時期・申込者（債務者）が異なっていた奨学金貸付と入学資金貸付を、生徒に対する貸付として一体的に運営することとし、利用者の申込みにかかる負担等を軽減した。
- ② サービサーの効果的な活用や法的措置の強化など滞納ゼロ作戦の推進により、滞納増加額を対前年度比1.1億円までに抑制した。
- ③ 寄附募集の啓発用リーフレット等を約9万部作成し、経済団体や福祉関係団体等に配布しました。最終的に目標を上回る約9,165万円の寄附金を確保した。



寄附実績の推移

| | 平成22年度 | 平成23年度 | 平成24年度 |
|-----|---------|--------|---------|
| 目 標 | — | — | 1,500万円 |
| 実 績 | 1,361万円 | 630万円 | 9,165万円 |

■主な個別事業

(単位:円)

| 個別事業名称 | 予算現額 | 決算額 | 事業内容 |
|-------------|---------------|---------------|---|
| 1 大阪府育英会助成費 | 5,304,213,000 | 5,267,900,308 | 教育の機会均等を図るため、公益財団法人大阪府育英会が行う奨学金貸付事業等に対し、助成。 |

貸借対照表 (平成25年3月31日現在)

(単位：百万円)

| 科 目 | 平成24年度 (A) | 平成23年度 (B) | 差 (A-B) | 科 目 | 平成24年度 (A) | 平成23年度 (B) | 差 (A-B) |
|----------------|---------------|---------------|------------|--------------------|---------------|---------------|------------|
| 資産の部 | | | | 負債の部 | | | |
| I 流動資産 | | | | I 流動負債 | 521 | 632 | ▲ 111 |
| 現金預金 | — | — | — | 地方債 | 519 | 629 | ▲ 110 |
| 歳計現金等 | — | — | — | 短期借入金 | — | — | — |
| 歳入歳出外現金 | — | — | — | 他会計借入金 | — | — | — |
| 未収金 | — | — | — | その他短期借入金 | — | — | — |
| 税未収金 | — | — | — | 賞与引当金 | 1 | 3 | ▲ 1 |
| その他未収金 | — | — | — | 未払金 | — | — | — |
| 不納欠損引当金 | — | — | — | 支払保証債務 | — | — | — |
| 基金 | — | — | — | その他未払金 | — | — | — |
| 財政調整基金 | — | — | — | 還付未済金 | — | — | — |
| 減債基金 | — | — | — | リース債務 | — | — | — |
| 短期貸付金 | — | — | — | その他流動負債 | — | — | — |
| 貸倒引当金 | — | — | — | II 固定負債 | 5,013 | 5,548 | ▲ 535 |
| その他流動資産 | — | — | — | 地方債 | 4,982 | 5,501 | ▲ 519 |
| II 固定資産 | 33,139 | 29,782 | 3,357 | 長期借入金 | — | — | — |
| 事業用資産 | — | — | — | 他会計借入金 | — | — | — |
| 有形固定資産 | — | — | — | その他長期借入金 | — | — | — |
| 土地 | — | — | — | 退職手当引当金 | 31 | 47 | ▲ 16 |
| 建物 | — | — | — | その他引当金 | — | — | — |
| 工作物 | — | — | — | リース債務 | — | — | — |
| 立木竹 | — | — | — | その他固定負債 | — | — | — |
| 船舶 | — | — | — | 負債の部合計 | 5,533 | 6,180 | ▲ 646 |
| 浮標等 | — | — | — | 純資産の部 | | | |
| 航空機 | — | — | — | 純資産 | 27,605 | 23,602 | 4,003 |
| 無形固定資産 | — | — | — | (うち当期純資産増減額) | 4,003 | 4,458 | ▲ 454 |
| 地上権 | — | — | — | | | | |
| 特許権等 | — | — | — | | | | |
| インフラ資産 | — | — | — | | | | |
| 有形固定資産 | — | — | — | | | | |
| 土地 | — | — | — | | | | |
| 建物 | — | — | — | | | | |
| 工作物 | — | — | — | | | | |
| 無形固定資産 | — | — | — | | | | |
| 地上権 | — | — | — | | | | |
| 特許権等 | — | — | — | | | | |
| 重要物品 | — | — | — | | | | |
| 図書 | — | — | — | | | | |
| リース資産 | — | — | — | | | | |
| ソフトウェア | — | — | — | | | | |
| 建設仮勘定 | — | — | — | | | | |
| 投資その他の資産 | 33,139 | 29,782 | 3,357 | | | | |
| 出資金 | 1 | 1 | — | | | | |
| 法人等出資金 | 1 | 1 | — | | | | |
| 公営企業会計出資金 | — | — | — | | | | |
| 長期貸付金 | 33,138 | 29,782 | 3,357 | | | | |
| 貸倒引当金 | — | — | — | | | | |
| 基金 | — | — | — | | | | |
| 減債基金 | — | — | — | | | | |
| 減債基金借入金 | — | — | — | | | | |
| その他の基金 | — | — | — | | | | |
| その他基金借入金 | — | — | — | | | | |
| その他債権 | — | — | — | | | | |
| 資産の部合計 | 33,139 | 29,782 | 3,357 | 純資産の部合計 | 27,605 | 23,602 | 4,003 |
| | | | | 負債及び純資産の部合計 | 33,139 | 29,782 | 3,357 |

行政コスト計算書 (自平成24年4月1日・至平成25年3月31日) (単位:百万円)

| 科 目 | 平成24年度 (A) | 平成23年度 (B) | 差 (A-B) |
|------------------|---------------|---------------|--------------|
| 通常収支の部 | | | |
| I 行政収支の部 | | | |
| 1 行政収入 | 3,359 | 4,030 | ▲ 672 |
| 地方税 | — | — | — |
| 地方譲与税 | — | — | — |
| 市町村たばこ税府交付金 | — | — | — |
| 地方特例交付金 | — | — | — |
| 地方交付税 | — | — | — |
| 交通安全対策特別交付金 | — | — | — |
| 分担金及び負担金(行政費用充当) | — | — | — |
| 使用料及び手数料 | — | — | — |
| 国庫支出金(行政費用充当) | — | — | — |
| 財産収入 | — | — | — |
| 寄附金 | — | — | — |
| 繰入金 | — | — | — |
| 特別会計繰入金 | — | — | — |
| 公営企業会計繰入金 | — | — | — |
| 税諸収入 | — | — | — |
| 事業収入(特別会計) | — | — | — |
| その他行政収入 | 3,359 | 4,030 | ▲ 672 |
| 2 行政費用 | 1,509 | 1,660 | ▲ 151 |
| 税連動費用 | — | — | — |
| 給与関係費 | 22 | 38 | ▲ 16 |
| 物件費 | — | — | — |
| 維持補修費 | — | — | — |
| 社会保障扶助費 | — | — | — |
| 負担金・補助金・交付金等 | 1,497 | 1,645 | ▲ 148 |
| 国直轄事業負担金 | — | — | — |
| 繰出金 | — | — | — |
| 減価償却費 | — | — | — |
| 債務保証費 | — | — | — |
| 不納欠損引当金繰入額 | — | — | — |
| 貸倒引当金繰入額 | — | — | — |
| 賞与引当金繰入額 | 1 | 3 | ▲ 1 |
| 退職手当引当金繰入額 | ▲ 12 | ▲ 26 | 14 |
| その他引当金繰入額 | — | — | — |
| その他行政費用 | — | — | — |
| 行政収支差額 | 1,850 | 2,371 | ▲ 521 |

| 科 目 | 平成24年度 (A) | 平成23年度 (B) | 差 (A-B) |
|-------------------|---------------|---------------|----------------|
| II 金融収支の部 | | | |
| 1 金融収入 | — | — | — |
| 受取利息及び配当金 | — | — | — |
| 2 金融費用 | 95 | 94 | 1 |
| 地方債利息・手数料 | 95 | 94 | 1 |
| 地方債発行差金 | — | — | — |
| 他会計借入金利息等 | — | — | — |
| 金融収支差額 | ▲ 95 | ▲ 94 | ▲ 1 |
| 通常収支差額 | 1,755 | 2,276 | ▲ 522 |
| 特別収支の部 | | | |
| 1 特別収入 | — | — | — |
| 分担金及び負担金(公共施設等整備) | — | — | — |
| 分担金及び負担金(災害復旧費) | — | — | — |
| 国庫支出金(公共施設等整備) | — | — | — |
| 国庫支出金(災害復旧費) | — | — | — |
| 固定資産売却益 | — | — | — |
| その他特別収入 | — | — | — |
| 2 特別費用 | — | — | — |
| 固定資産売却損 | — | — | — |
| 固定資産除却損 | — | — | — |
| 災害復旧費 | — | — | — |
| その他特別費用 | — | — | — |
| 特別収支差額 | — | — | — |
| 当期収支差額 | 1,755 | 2,276 | ▲ 522 |
| 一般財源等配分調整額 | 1,619 | 2,300 | ▲ 681 |
| 一般会計からの繰入金 | — | — | — |
| 一般会計への繰出金 | — | — | — |
| 再計 | 3,374 | 4,576 | ▲ 1,203 |

キャッシュ・フロー計算書 (自平成24年4月1日・至平成25年3月31日) (単位:百万円)

| 科 目 | 平成24年度 (A) | 平成23年度 (B) | 差 (A-B) |
|-------------------|---------------|---------------|------------|
| I 行政サービス活動 | | | |
| 行政収入 | 3,359 | 4,030 | ▲ 672 |
| 地方税 | — | — | — |
| 地方譲与税 | — | — | — |
| 市町村たばこ税府交付金 | — | — | — |
| 地方特例交付金 | — | — | — |
| 地方交付税 | — | — | — |
| 交通安全対策特別交付金 | — | — | — |
| 分担金及び負担金 | — | — | — |
| (行政支出充当) | — | — | — |
| 使用料及び手数料 | — | — | — |
| 国庫支出金(行政支出充当) | — | — | — |
| 財産収入 | — | — | — |
| 寄附金 | — | — | — |
| 繰入金 | — | — | — |
| 特別会計繰入金 | — | — | — |
| 公営企業会計繰入金 | — | — | — |
| 税諸収入 | — | — | — |
| 事業収入(特別会計) | — | — | — |
| その他行政収入 | 3,359 | 4,030 | ▲ 672 |
| 行政支出 | 1,526 | 1,693 | ▲ 167 |
| 税連動支出 | — | — | — |
| 給与関係費 | 29 | 48 | ▲ 19 |
| 物件費 | — | — | — |
| 維持補修費 | — | — | — |
| 社会保障扶助費 | — | — | — |
| 負担金・補助金・交付金等 | 1,497 | 1,645 | ▲ 148 |
| 国直轄事業負担金 | — | — | — |
| 繰出金 | — | — | — |
| 金融収入 | — | — | — |
| 受取利息及び配当金 | — | — | — |
| 金融支出 | 95 | 94 | 1 |
| 地方債利息・手数料 | 95 | 94 | 1 |
| 他会計借入金利息等 | — | — | — |
| 特別収入 | — | — | — |
| 分担金及び負担金(災害復旧費) | — | — | — |
| 国庫支出金(災害復旧費) | — | — | — |
| その他特別収入 | — | — | — |
| 特別支出 | — | — | — |
| 災害復旧費 | — | — | — |
| その他特別支出 | — | — | — |
| 行政サービス活動収支差額 | 1,738 | 2,243 | ▲ 506 |

| 科 目 | 平成24年度 (A) | 平成23年度 (B) | 差 (A-B) |
|-------------------|---------------|---------------|------------|
| II 投資活動 | | | |
| 投資活動収入 | 414 | 457 | ▲ 43 |
| 分担金及び負担金 | — | — | — |
| (公共施設等整備) | — | — | — |
| 国庫支出金(公共施設等整備) | — | — | — |
| 財産収入 | — | — | — |
| 基金繰入金(取崩額) | — | — | — |
| 財政調整基金 | — | — | — |
| その他の基金 | — | — | — |
| 貸付金元金回収収入 | 414 | 457 | ▲ 43 |
| 保証金等返還収入 | — | — | — |
| その他投資活動収入 | — | — | — |
| 投資活動支出 | 3,771 | 5,000 | ▲ 1,229 |
| 公共施設等整備支出 | — | — | — |
| 基金積立金 | — | — | — |
| 財政調整基金 | — | — | — |
| その他の基金 | — | — | — |
| 出資金 | — | — | — |
| 貸付金 | 3,771 | 5,000 | ▲ 1,229 |
| 保証金等支出 | — | — | — |
| 投資活動収支差額 | ▲ 3,357 | ▲ 4,543 | 1,186 |
| 行政活動キャッシュ・フロー収支差額 | ▲ 1,619 | ▲ 2,300 | 681 |
| III 財務活動 | | | |
| 財務活動収入 | — | — | — |
| 地方債 | — | — | — |
| 他会計借入金等 | — | — | — |
| 基金繰入金(取崩額) | — | — | — |
| 減債基金 | — | — | — |
| 基金借入金 | — | — | — |
| その他財務活動収入 | — | — | — |
| 財務活動支出 | — | — | — |
| 地方債償還金 | — | — | — |
| 他会計借入金等償還金 | — | — | — |
| ファイナンス・リース債務返済支出 | — | — | — |
| 基金積立金 | — | — | — |
| 減債基金 | — | — | — |
| 基金借入金償還金 | — | — | — |
| 財務活動収支差額 | — | — | — |
| 収支差額合計 | ▲ 1,619 | ▲ 2,300 | 681 |
| 一般財源等配分調整額 | 1,619 | 2,300 | ▲ 681 |
| 一般会計からの繰入金 | — | — | — |
| 一般会計への繰出金 | — | — | — |
| 前年度からの繰越金 | — | — | — |
| 形式収支 | — | — | — |
| 歳入歳出外現金受入額 | — | — | — |
| 歳入歳出外現金払出額 | — | — | — |
| 再計 | — | — | — |

純資産変動計算書

(単位:百万円)

| 区 分 | 開始残高 相 当 | 収支差額 | 内部取引 | 一般財源等 配分調整額 | 一般会計から の繰入金 | 一般会計への 繰出金 | 合 計 |
|-------|-------------|-------|-------|----------------|----------------|---------------|--------|
| 前期末残高 | 19,145 | 2,276 | ▲ 119 | 2,300 | — | — | 23,602 |
| 当期変動額 | — | 1,755 | 629 | 1,619 | — | — | 4,003 |
| 当期末残高 | 19,145 | 4,031 | 511 | 3,919 | — | — | 27,605 |

純資産変動分析表

(単位:百万円)

| 区 分 | 純資産増加 | 純資産減少 | 増加—減少 | 残 高 | 主な増減要因 |
|-----------------------------|--------------|-------|--------------|--------|-----------------------------|
| 前期末純資産残高 | | | | 23,602 | |
| 【当期増減内容】 | | | | | |
| I 固定資産のうち負債を伴わない額の増減 | | | | | |
| ①事業用資産(建設仮勘定を含む) | | | | | |
| ②インフラ資産(建設仮勘定を含む) | | | | | |
| ③その他 | 3,986 | | | | 大阪府育英会が実施する奨学貸付事業への長期貸付による増 |
| 小 計 | 3,986 | | 3,986 | | |
| II 資産の裏付けのない固定負債の増減 | | | | | |
| ①特別債 | | | | | |
| ②基金借入金 | | | | | |
| ③長期性債務(退職手当引当金等) | 16 | | | | |
| 小 計 | 16 | | 16 | | |
| III その他の増減 | | | | | |
| ①その他の資産(負債を伴わないもの) | | | | | |
| ②その他の負債(資産を伴わないもの) | 1 | | | | |
| 小 計 | 1 | | 1 | | |
| I～IIIの増減合計 | 4,003 | | 4,003 | | |
| 当期末純資産残高 | | | | 27,605 | |

事業類型：財政融資型 部 局：府民文化部
事業名：大阪府育英会事業

事業類型：財政融資型 部 局：府民文化部

事業名：大阪府育英会事業

注記（事業別財務諸表：大阪府育英会事業）

1. 偶発債務

（1）債務保証または損失補償に係る債務負担行為のうち、履行すべき額が未確定なもの

主なもの

| 事項 | 期間 | 限度額 |
|--|---------------------------|----------------------------------|
| 平成 12 年度大阪府育英会事業資金借入金損失補償 【一般会計・府民文化部・大阪府育英会事業】 | 平成 25 年度 ～ 平成 25 年度 | 44 億 25 百万円 |
| 平成 13 年度大阪府育英会事業資金借入金損失補償 【一般会計・府民文化部・大阪府育英会事業】 | 平成 25 年度 ～ 平成 26 年度 | 63 億 66 百万円 |
| 平成 18 年度大阪府育英会事業損失補償 【一般会計・府民文化部・大阪府育英会事業】 | 平成 25 年度 ～ 平成 42 年度 | 124 億 71 百万円 |
| 平成 19 年度大阪府育英会事業損失補償 【一般会計・府民文化部・大阪府育英会事業】 | 平成 25 年度 ～ 平成 43 年度 | 135 億 47 百万円 |
| 平成 20 年度大阪府育英会事業損失補償 【一般会計・府民文化部・大阪府育英会事業】 | 平成 25 年度 ～ 平成 37 年度 | 55 億 44 百万円の借入金の 元金及び利子 |
| 平成 21 年度大阪府育英会事業損失補償 【一般会計・府民文化部・大阪府育英会事業】 | 平成 25 年度 ～ 平成 38 年度 | 51 億円の借入金の元金及び利子 |
| 平成 22 年度大阪府育英会事業損失補償 【一般会計・府民文化部・大阪府育英会事業】 | 平成 25 年度 ～ 平成 39 年度 | 12 億 24 百万円の借入金の元金 及び利子並びに清算金 |

| 事項 | 期間 | 限度額 |
|--|---------------------------|-----------------------------------|
| 平成 23 年度大阪府育英会事業損失補償 【一般会計・府民文化部・大阪府育英会事業】 | 平成 25 年度 ～ 平成 40 年度 | 5 億 15 百万円の借入金の元金及 び利子並びに清算金 |
| 大阪府育英会奨学金事業にかかる資金借入に対する損 失補償 【一般会計・府民文化部・大阪府育英会事業】 | 平成 25 年度 ～ 平成 33 年度 | 324 億 82 百万円の借入金の元金 及び利子並びに清算金 |
| 平成 10 年度私立学校老朽施設改善資金融資損失補償 【一般会計・府民文化部・大阪府育英会事業】 | 平成 25 年度 ～ 平成 32 年度 | 9 億円 |
| 平成 12 年度私立学校老朽施設改善資金融資損失補償 【一般会計・府民文化部・大阪府育英会事業】 | 平成 25 年度 ～ 平成 34 年度 | 6 億 43 百万円 |
| 平成 13 年度私立学校老朽施設改善資金融資損失補償 【一般会計・府民文化部・大阪府育英会事業】 | 平成 25 年度 ～ 平成 35 年度 | 10 億 35 百万円 |

2. 追加情報

(1) 利子補給等に係る債務負担行為の翌年度以降の支出予定額

主なもの

| 事項 | 期間 | 支出予定額 |
|--|---------------------------|--------|
| 大阪府育英会大学等就学支援利子補給事業費補助金 【一般会計・府民文化部・大阪府育英会事業】 | 平成 25 年度 ～ 平成 53 年度 | 10 百万円 |

(2) その他財務諸表の内容を理解するために必要と認められる事項

事業の概要

教育の機会均等を図るため、向学心に富みながら経済的理由により修学が困難な高校生等に対する奨学金の貸付事業等を行う（公財）大阪府育英会に対して、事業に必要な資金の貸付や同会の運営に要する経費の補助を行っています。

事業類型：財政融資型 部 局：府民文化部
事業名：大阪府育英会事業

(16)実践的教育力向上事業 (目) 学事費

事業の概要

将来、アジアや世界で活躍できるリーダーの育成を目的として、大阪の高校生や高等専修学校の生徒が国際的な共通語である英語でコミュニケーションが図れるように、これまでの受験英語とは違う実践的な英語教育を強化している。

(単位：円)

| | 金額 | 財 源 内 訳 | | | |
|---------|------------|---------|-----|------|------------|
| | | 国 庫 | 起 債 | 附帯歳入 | 一般歳入 |
| 予 算 現 額 | 37,371,000 | 0 | 0 | 0 | 37,371,000 |
| 決 算 額 | 25,952,000 | 0 | 0 | 0 | 25,952,000 |

事業の成果

■施策目標

【私立学校】

- ① グローバル人材の育成に向け、実践的な英語教育を行う学校を支援する。
- ② 府内高校生の就職内定率の向上及び進路未定者の減少を目的として、専門学校や企業などと連携して、各学校の生徒ニーズに応じた実践的なキャリア教育・職業教育プログラムを実践する「頑張る学校」(推進校)を支援する。

■施策成果

【私立学校】

- ① 私立高等学校や高等専修学校の生徒 574 名が TOEFL iBT を受験した。
- ② 府内高校生の就職内定率は、推進校の数値が前年度 91.7%から 94.8%に上昇するとともに、府全体の数値も前年度 90.5%から 93.3%に上昇した。進路未定率については、推進校の数値が前年度 12.4%から 11.7%に減少したが、府全体では前年度 8.7%から 9.4%に悪化した。

就職内定率の推移

| | 平成 22 年度 | 平成 23 年度 | 平成 24 年度 |
|-----|----------|----------|----------|
| 目 標 | - | 91.6% | |
| 府全体 | 87.9% | 90.5% | 93.3% |
| 推進校 | 86.7% | 91.7% | 94.8% |

※平成 22 年度の数値は事業実施前の値

進路未定率の推移

| | 平成 22 年度 | 平成 23 年度 | 平成 24 年度 |
|-----|----------|-----------|----------|
| 目 標 | - | 事業実施前より減少 | |
| 府全体 | 9.4% | 8.7% | 9.4% |
| 推進校 | 13.2% | 12.4% | 11.7% |

※平成 22 年度の数値は事業実施前の値

■主な個別事業

(単位:円)

| 個別事業名称 | 予算現額 | 決算額 | 事業内容 |
|----------------------|---------------|---------------|--|
| 1 実践的英語教育強化事業費 | 37,371,000 | 25,952,000 | アジアや世界で活躍できるリーダーの育成を目的として、大阪の高校生や高等専修学校の生徒が国際的な共通語である英語でコミュニケーションが図れるように、これまでの受験英語とは違う実践的な英語教育を強化。 |
| 2 実践的キャリア教育・職業教育支援事業 | (138,000,000) | (105,786,111) | 大阪の「職業教育ナンバー1」をめざして、実践的なキャリア教育・職業教育に「頑張る学校」に支援。 |

※実践的キャリア教育・職業教育支援事業の予算現額、決算額については、予算計上部局である教育委員会に掲載

貸借対照表 (平成25年3月31日現在)

(単位：百万円)

| 科 目 | 平成24年度 (A) | 平成23年度 (B) | 差 (A-B) | 科 目 | 平成24年度 (A) | 平成23年度 (B) | 差 (A-B) |
|----------------|---------------|---------------|------------|--------------------|---------------|---------------|------------|
| 資産の部 | | | | 負債の部 | | | |
| I 流動資産 | — | — | — | I 流動負債 | 1 | 1 | ▲ 0 |
| 現金預金 | — | — | — | 地方債 | — | — | — |
| 歳計現金等 | — | — | — | 短期借入金 | — | — | — |
| 歳入歳出外現金 | — | — | — | 他会計借入金 | — | — | — |
| 未収金 | — | — | — | その他短期借入金 | — | — | — |
| 税未収金 | — | — | — | 賞与引当金 | 1 | 1 | ▲ 0 |
| その他未収金 | — | — | — | 未払金 | — | — | — |
| 不納欠損引当金 | — | — | — | 支払保証債務 | — | — | — |
| 基金 | — | — | — | その他未払金 | — | — | — |
| 財政調整基金 | — | — | — | 還付未済金 | — | — | — |
| 減債基金 | — | — | — | リース債務 | — | — | — |
| 短期貸付金 | — | — | — | その他流動負債 | — | — | — |
| 貸倒引当金 | — | — | — | II 固定負債 | 13 | 19 | ▲ 6 |
| その他流動資産 | — | — | — | 地方債 | — | — | — |
| II 固定資産 | — | — | — | 長期借入金 | — | — | — |
| 事業用資産 | — | — | — | 他会計借入金 | — | — | — |
| 有形固定資産 | — | — | — | その他長期借入金 | — | — | — |
| 土地 | — | — | — | 退職手当引当金 | 13 | 19 | ▲ 6 |
| 建物 | — | — | — | その他引当金 | — | — | — |
| 工作物 | — | — | — | リース債務 | — | — | — |
| 立木竹 | — | — | — | その他固定負債 | — | — | — |
| 船舶 | — | — | — | 負債の部合計 | 14 | 20 | ▲ 6 |
| 浮標等 | — | — | — | 純資産の部 | | | |
| 航空機 | — | — | — | 純資産 | ▲ 14 | ▲ 20 | 6 |
| 無形固定資産 | — | — | — | (うち当期純資産増減額) | 6 | ▲ 11 | 17 |
| 地上権 | — | — | — | | | | |
| 特許権等 | — | — | — | | | | |
| インフラ資産 | — | — | — | | | | |
| 有形固定資産 | — | — | — | | | | |
| 土地 | — | — | — | | | | |
| 建物 | — | — | — | | | | |
| 工作物 | — | — | — | | | | |
| 無形固定資産 | — | — | — | | | | |
| 地上権 | — | — | — | | | | |
| 特許権等 | — | — | — | | | | |
| 重要物品 | — | — | — | | | | |
| 図書 | — | — | — | | | | |
| リース資産 | — | — | — | | | | |
| ソフトウェア | — | — | — | | | | |
| 建設仮勘定 | — | — | — | | | | |
| 投資その他の資産 | — | — | — | | | | |
| 出資金 | — | — | — | | | | |
| 法人等出資金 | — | — | — | | | | |
| 公営企業会計出資金 | — | — | — | | | | |
| 長期貸付金 | — | — | — | | | | |
| 貸倒引当金 | — | — | — | | | | |
| 基金 | — | — | — | | | | |
| 減債基金 | — | — | — | | | | |
| 減債基金借入金 | — | — | — | | | | |
| その他の基金 | — | — | — | | | | |
| その他基金借入金 | — | — | — | | | | |
| その他債権 | — | — | — | | | | |
| 資産の部合計 | — | — | — | 純資産の部合計 | ▲ 14 | ▲ 20 | 6 |
| | | | | 負債及び純資産の部合計 | — | — | — |

行政コスト計算書 (自平成24年4月1日・至平成25年3月31日) (単位:百万円)

| 科 目 | 平成24年度 (A) | 平成23年度 (B) | 差 (A-B) |
|------------------|---------------|---------------|------------|
| 通常収支の部 | | | |
| I 行政収支の部 | | | |
| 1 行政収入 | — | — | — |
| 地方税 | — | — | — |
| 地方譲与税 | — | — | — |
| 市町村たばこ税府交付金 | — | — | — |
| 地方特例交付金 | — | — | — |
| 地方交付税 | — | — | — |
| 交通安全対策特別交付金 | — | — | — |
| 分担金及び負担金(行政費用充当) | — | — | — |
| 使用料及び手数料 | — | — | — |
| 国庫支出金(行政費用充当) | — | — | — |
| 財産収入 | — | — | — |
| 寄附金 | — | — | — |
| 繰入金 | — | — | — |
| 特別会計繰入金 | — | — | — |
| 公営企業会計繰入金 | — | — | — |
| 税諸収入 | — | — | — |
| 事業収入(特別会計) | — | — | — |
| その他行政収入 | — | — | — |
| 2 行政費用 | 34 | 56 | ▲ 22 |
| 税連動費用 | — | — | — |
| 給与関係費 | 11 | 15 | ▲ 4 |
| 物件費 | — | — | — |
| 維持補修費 | — | — | — |
| 社会保障扶助費 | — | — | — |
| 負担金・補助金・交付金等 | 26 | 27 | ▲ 1 |
| 国直轄事業負担金 | — | — | — |
| 繰出金 | — | — | — |
| 減価償却費 | — | — | — |
| 債務保証費 | — | — | — |
| 不納欠損引当金繰入額 | — | — | — |
| 貸倒引当金繰入額 | — | — | — |
| 賞与引当金繰入額 | 1 | 1 | ▲ 0 |
| 退職手当引当金繰入額 | ▲ 4 | 13 | ▲ 17 |
| その他引当金繰入額 | — | — | — |
| その他行政費用 | — | — | — |
| 行政収支差額 | ▲ 34 | ▲ 56 | 22 |

| 科 目 | 平成24年度 (A) | 平成23年度 (B) | 差 (A-B) |
|-------------------|---------------|---------------|------------|
| II 金融収支の部 | | | |
| 1 金融収入 | — | — | — |
| 受取利息及び配当金 | — | — | — |
| 2 金融費用 | — | — | — |
| 地方債利息・手数料 | — | — | — |
| 地方債発行差金 | — | — | — |
| 他会計借入金利息等 | — | — | — |
| 金融収支差額 | — | — | — |
| 通常収支差額 | ▲ 34 | ▲ 56 | 22 |
| 特別収支の部 | | | |
| 1 特別収入 | — | — | — |
| 分担金及び負担金(公共施設等整備) | — | — | — |
| 分担金及び負担金(災害復旧費) | — | — | — |
| 国庫支出金(公共施設等整備) | — | — | — |
| 国庫支出金(災害復旧費) | — | — | — |
| 固定資産売却益 | — | — | — |
| その他特別収入 | — | — | — |
| 2 特別費用 | — | — | — |
| 固定資産売却損 | — | — | — |
| 固定資産除却損 | — | — | — |
| 災害復旧費 | — | — | — |
| その他特別費用 | — | — | — |
| 特別収支差額 | — | — | — |
| 当期収支差額 | ▲ 34 | ▲ 56 | 22 |
| 一般財源等配分調整額 | 40 | 45 | ▲ 5 |
| 一般会計からの繰入金 | — | — | — |
| 一般会計への繰出金 | — | — | — |
| 再計 | 6 | ▲ 11 | 17 |

キャッシュ・フロー計算書 (自平成24年4月1日・至平成25年3月31日) (単位:百万円)

| 科 目 | 平成24年度 (A) | 平成23年度 (B) | 差 (A-B) |
|----------------------|---------------|---------------|------------|
| I 行政サービス活動 | | | |
| 行政収入 | — | — | — |
| 地方税 | — | — | — |
| 地方譲与税 | — | — | — |
| 市町村たばこ税府交付金 | — | — | — |
| 地方特例交付金 | — | — | — |
| 地方交付税 | — | — | — |
| 交通安全対策特別交付金 | — | — | — |
| 分担金及び負担金 (行政支出充当) | — | — | — |
| 使用料及び手数料 | — | — | — |
| 国庫支出金(行政支出充当) | — | — | — |
| 財産収入 | — | — | — |
| 寄附金 | — | — | — |
| 繰入金 | — | — | — |
| 特別会計繰入金 | — | — | — |
| 公営企業会計繰入金 | — | — | — |
| 税諸収入 | — | — | — |
| 事業収入(特別会計) | — | — | — |
| その他行政収入 | — | — | — |
| 行政支出 | 40 | 45 | ▲ 5 |
| 税連動支出 | — | — | — |
| 給与関係費 | 14 | 18 | ▲ 4 |
| 物件費 | — | — | — |
| 維持補修費 | — | — | — |
| 社会保障扶助費 | — | — | — |
| 負担金・補助金・交付金等 | 26 | 27 | ▲ 1 |
| 国直轄事業負担金 | — | — | — |
| 繰出金 | — | — | — |
| 金融収入 | — | — | — |
| 受取利息及び配当金 | — | — | — |
| 金融支出 | — | — | — |
| 地方債利息・手数料 | — | — | — |
| 他会計借入金利息等 | — | — | — |
| 特別収入 | — | — | — |
| 分担金及び負担金(災害復旧費) | — | — | — |
| 国庫支出金(災害復旧費) | — | — | — |
| その他特別収入 | — | — | — |
| 特別支出 | — | — | — |
| 災害復旧費 | — | — | — |
| その他特別支出 | — | — | — |
| 行政サービス活動収支差額 | ▲ 40 | ▲ 45 | 5 |

| 科 目 | 平成24年度 (A) | 平成23年度 (B) | 差 (A-B) |
|-----------------------|---------------|---------------|------------|
| II 投資活動 | | | |
| 投資活動収入 | — | — | — |
| 分担金及び負担金 (公共施設等整備) | — | — | — |
| 国庫支出金(公共施設等整備) | — | — | — |
| 財産収入 | — | — | — |
| 基金繰入金(取崩額) | — | — | — |
| 財政調整基金 | — | — | — |
| その他の基金 | — | — | — |
| 貸付金元金回収収入 | — | — | — |
| 保証金等返還収入 | — | — | — |
| その他投資活動収入 | — | — | — |
| 投資活動支出 | — | — | — |
| 公共施設等整備支出 | — | — | — |
| 基金積立金 | — | — | — |
| 財政調整基金 | — | — | — |
| その他の基金 | — | — | — |
| 出資金 | — | — | — |
| 貸付金 | — | — | — |
| 保証金等支出 | — | — | — |
| 投資活動収支差額 | — | — | — |
| 行政活動キャッシュ・フロー収支差額 | ▲ 40 | ▲ 45 | 5 |
| III 財務活動 | | | |
| 財務活動収入 | — | — | — |
| 地方債 | — | — | — |
| 他会計借入金等 | — | — | — |
| 基金繰入金(取崩額) | — | — | — |
| 減債基金 | — | — | — |
| 基金借入金 | — | — | — |
| その他財務活動収入 | — | — | — |
| 財務活動支出 | — | — | — |
| 地方債償還金 | — | — | — |
| 他会計借入金等償還金 | — | — | — |
| ファイナンス・リース債務返済支出 | — | — | — |
| 基金積立金 | — | — | — |
| 減債基金 | — | — | — |
| 基金借入金償還金 | — | — | — |
| 財務活動収支差額 | — | — | — |
| 収支差額合計 | ▲ 40 | ▲ 45 | 5 |
| 一般財源等配分調整額 | 40 | 45 | ▲ 5 |
| 一般会計からの繰入金 | — | — | — |
| 一般会計への繰出金 | — | — | — |
| 前年度からの繰越金 | — | — | — |
| 形式収支 | — | — | — |
| 歳入歳出外現金受入額 | — | — | — |
| 歳入歳出外現金払出額 | — | — | — |
| 再計 | — | — | — |

純資産変動計算書

(単位:百万円)

| 区 分 | 開始残高 相 当 | 収支差額 | 内部取引 | 一般財源等 配分調整額 | 一般会計から の繰入金 | 一般会計への 繰出金 | 合 計 |
|-------|-------------|------|------|----------------|----------------|---------------|------|
| 前期末残高 | ▲ 9 | ▲ 56 | — | 45 | — | — | ▲ 20 |
| 当期変動額 | — | ▲ 34 | — | 40 | — | — | 6 |
| 当期末残高 | ▲ 9 | ▲ 90 | — | 85 | — | — | ▲ 14 |

純資産変動分析表

(単位:百万円)

| 区 分 | 純資産増加 | 純資産減少 | 増加—減少 | 残 高 | 主な増減要因 |
|----------------------|-------|-------|-------|------|--------|
| 前期末純資産残高 | | | | ▲ 20 | |
| 【当期増減内容】 | | | | | |
| I 固定資産のうち負債を伴わない額の増減 | | | | | |
| ①事業用資産(建設仮勘定を含む) | | | | | |
| ②インフラ資産(建設仮勘定を含む) | | | | | |
| ③その他 | | | | | |
| 小 計 | | | — | | |
| II 資産の裏付けのない固定負債の増減 | | | | | |
| ①特別債 | | | | | |
| ②基金借入金 | | | | | |
| ③長期性債務(退職手当引当金等) | 6 | | | | |
| 小 計 | 6 | | 6 | | |
| III その他の増減 | | | | | |
| ①その他の資産(負債を伴わないもの) | | | | | |
| ②その他の負債(資産を伴わないもの) | 0 | | | | |
| 小 計 | 0 | | 0 | | |
| I～IIIの増減合計 | 6 | | 6 | | |
| 当期末純資産残高 | | | | ▲ 14 | |

事業類型：助成・啓発・指導・公権力型 部 局：府民文化部
事業名：実践的教育力向上事業

事業類型：助成・啓発・指導・公権力型 部 局：府民文化部

事業名：実践的教育力向上事業

注記（事業別財務諸表：実践的教育力向上事業）

1. 追加情報

（1）その他財務諸表の内容を理解するために必要と認められる事項

事業の概要

将来、アジアや世界で活躍できるリーダーの育成を目的として、大阪の高校生や高等専修学校の生徒が国際的な共通語である英語でコミュニケーションが図れるように、これまでの受験英語とは違う実践的な英語教育を強化しています。

(17)私学振興事業 (目) 私学振興費

事業の概要

私立学校の独自性を活かした特色ある学習の実現に努めるなど、教育条件の維持向上と経済的負担の軽減・学校経営の健全性確保を図っている。また、教育の機会均等に向けて、向学心に富みながら、経済的理由によって修学の困難なものに対し、修学を奨励するとともに生徒の学費負担の軽減を図っている。

(単位：円)

| | 金額 | 財 源 内 訳 | | | |
|---------|----------------|----------------|-----|---------------|----------------|
| | | 国 庫 | 起 債 | 附帯歳入 | 一般歳入 |
| 予 算 現 額 | 82,744,536,000 | 22,566,231,000 | 0 | 4,893,467,000 | 55,284,838,000 |
| 決 算 額 | 82,529,892,955 | 22,281,471,312 | 0 | 4,677,550,033 | 55,570,871,610 |

事業の成果

■施策目標

- ① 自らの希望や能力に応じて自由に学校選択できる機会を提供するとともに、多くの府民が入学を望む私立高校となるよう、公私の切磋琢磨による教育の質の向上に取り組む。
- ② 実践的な職業教育等を通じた進路選択の支援として、産学接続型教育プログラムの新規開発を促進する。
- ③ 共働き世帯の増加や地域のつながりの希薄化に対応し、保育サービスの拡大や、地域の子育て、家庭教育を支援する機能の強化を促進する。

■施策成果

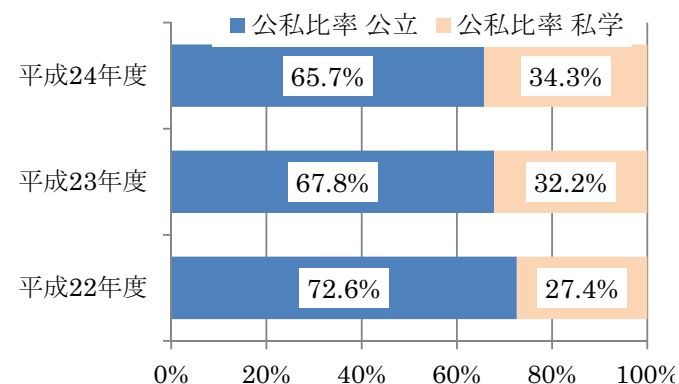
- ① 授業料無償化の制度周知の状況調査は目標 95%以上に対して 91.7%、私立高校に対する満足度調査は目標 80%以上に対して 72.7%という結果であったが、私立学校への進学率は向上しており、入学者数も増加した。

私立高校への入学者数等の推移

| | | 平成 22 年度 | 平成 23 年度 | 平成 24 年度 |
|---------|-----|----------|----------|----------|
| 専願志願率 | | 21.46% | 27.02% | 26.53% |
| 公私比率 | 公 立 | 72.6% | 67.8% | 65.7% |
| | 私 学 | 27.4% | 32.2% | 34.3% |
| 入 学 者 数 | | 17,990 人 | 20,996 人 | 23,086 人 |

※平成 23 年度から私立高校生等の授業料支援の大幅な拡充を実施。

公私比率、入学者数ともに私立学校が増加。



- ② 産学接続型教育プログラムについて、新規開発数が目標 70 プログラムを上回る 73 プログラムを達成した。

産学接続型教育プログラム新規開発数の推移

| | 平成 22 年度 | 平成 23 年度 | 平成 24 年度 |
|-----|----------|----------|----------|
| 目 標 | - | 40 | 70 |
| 実 績 | - | 39 | 73 |

※平成 23 年度から事業実施

- ③ 共働き世帯も含めて安心して私立幼稚園に子どもを預けられるよう、市町村との連携強化を図り、11 時間開園のほか、休日や夏休みの預かり保育を促進する大阪スマイル・チャイルド事業を実施するとともに、キンダーカウンセラーによる子育て相談を充実した。

預かり保育等実施園の推移

| | 平成 22 年度 | 平成 23 年度 | 平成 24 年度 |
|---------------|----------|----------|----------|
| 11 時 間 開 園 | - | 204 | 252 |
| 夏休み等長期休業預かり保育 | - | 328 | 343 |
| 土日等休日預かり保育 | - | 73 | 66 |
| キンダーカウンセラーの実施 | 107 | 111 | 120 |

※平成 23 年度から大阪スマイル・チャイルド事業（預かり保育拡充）を実施

■主な個別事業

(単位:円)

| 個別事業名称 | 予算現額 | 決算額 | 事業内容 |
|---------------------|----------------|----------------|---|
| 1 私立高校生等修学支援事業費 | 32,834,272,000 | 32,760,205,150 | 私立高等学校及び私立専修学校高等課程等に在学する生徒に係る修学上の経済的負担の軽減を図り、進路選択時に自由な学校選択の機会を提供するため、中間所得層までを対象に授業料支援を行う。又、私立高等学校等の設置者が、生徒に対して行う授業料（施設整備費等を含む）の減免事業（家計急変）に対し助成を行う。 |
| 2 私立高等学校等振興助成費 | 30,371,272,000 | 30,345,378,325 | 教育条件の維持向上、保護者負担の軽減及び経営の健全化を図り、私立学校の健全な発展に資するため、私立高等学校等への助成を行う。 |
| 3 私立幼稚園振興助成費 | 17,604,746,000 | 17,547,766,700 | 教育条件の維持向上、保護者負担の軽減及び経営の健全化を図り、私立幼稚園の健全な発展に資するため、私立幼稚園に対する運営費助成を行う。又、幼保一体化を目指し、質の高い保育サービスと教育を一体的に提供されるよう、私立幼稚園預かり保育時間延長促進事業助成等を行うとともに、障がい児の特別支援教育の充実を図るため、障がい児の保育に直接必要な経費に対し助成を行う。 |
| 4 私立専修学校等振興助成費 | 1,017,158,000 | 995,323,000 | 教育条件の維持向上、修学上の経済的負担の軽減及び経営の健全化を図り、私立専修学校及び私立外国人学校の健全な発達に資するため、運営費等の助成を行う。 |
| 5 大阪府私立学校退職金給付事業補助金 | 597,738,000 | 597,737,000 | 私立学校に優秀な教職員を確保し、その定着を図るため公益財団法人大阪府私学総連合会の退職金給付及び給付積立金事業に対して助成を行う。 |
| 6 大阪府高校生修学等支援基金積立金 | 130,421,000 | 129,531,853 | 私立高等学校等生徒に係る修学上の経済的負担の軽減や東日本大震災により就学等が困難となった世帯の私立学校等幼児児童生徒に対する緊急的な就学支援策のために、基金積立を行う。 |
| 7 私立高等学校等教育振興補助金 | 86,030,000 | 71,240,000 | 私立高等学校等が、独自の建学の精神に基づき行っている教育の振興を図るとともに社会の変化に対応した教育の改革に資するため助成等を行う。 |

■主な個別事業

(単位:円)

| 個別事業名称 | 予算現額 | 決算額 | 事業内容 |
|--------------|------------|------------|---|
| 8 認定こども園整備事業 | 64,680,000 | 59,615,000 | 私立幼稚園の認定こども園への移行を促進するため、保育サービス等の充実にかかる「安心こども基金」を財源として施設整備費等を助成する。 |

貸借対照表 (平成25年3月31日現在)

(単位：百万円)

| 科 目 | 平成24年度 (A) | 平成23年度 (B) | 差 (A-B) | 科 目 | 平成24年度 (A) | 平成23年度 (B) | 差 (A-B) |
|----------------|---------------|---------------|------------|--------------------|---------------|---------------|------------|
| 資産の部 | | | | 負債の部 | | | |
| I 流動資産 | — | — | — | I 流動負債 | 13 | 13 | ▲ 0 |
| 現金預金 | — | — | — | 地方債 | — | — | — |
| 歳計現金等 | — | — | — | 短期借入金 | — | — | — |
| 歳入歳出外現金 | — | — | — | 他会計借入金 | — | — | — |
| 未収金 | — | — | — | その他短期借入金 | — | — | — |
| 税未収金 | — | — | — | 賞与引当金 | 13 | 13 | ▲ 0 |
| その他未収金 | — | — | — | 未払金 | — | — | — |
| 不納欠損引当金 | — | — | — | 支払保証債務 | — | — | — |
| 基金 | — | — | — | その他未払金 | — | — | — |
| 財政調整基金 | — | — | — | 還付未済金 | — | — | — |
| 減債基金 | — | — | — | リース債務 | — | — | — |
| 短期貸付金 | — | — | — | その他流動負債 | — | — | — |
| 貸倒引当金 | — | — | — | II 固定負債 | 287 | 286 | 1 |
| その他流動資産 | — | — | — | 地方債 | — | — | — |
| II 固定資産 | 4,972 | 9,435 | ▲ 4,463 | 長期借入金 | — | — | — |
| 事業用資産 | — | — | — | 他会計借入金 | — | — | — |
| 有形固定資産 | — | — | — | その他長期借入金 | — | — | — |
| 土地 | — | — | — | 退職手当引当金 | 287 | 286 | 1 |
| 建物 | — | — | — | その他引当金 | — | — | — |
| 工作物 | — | — | — | リース債務 | — | — | — |
| 立木竹 | — | — | — | その他固定負債 | — | — | — |
| 船舶 | — | — | — | 負債の部合計 | 300 | 300 | 0 |
| 浮標等 | — | — | — | 純資産の部 | | | |
| 航空機 | — | — | — | 純資産 | 4,672 | 9,135 | ▲ 4,463 |
| 無形固定資産 | — | — | — | (うち当期純資産増減額) | ▲ 4,463 | 1,083 | ▲ 5,546 |
| 地上権 | — | — | — | | | | |
| 特許権等 | — | — | — | | | | |
| インフラ資産 | — | — | — | | | | |
| 有形固定資産 | — | — | — | | | | |
| 土地 | — | — | — | | | | |
| 建物 | — | — | — | | | | |
| 工作物 | — | — | — | | | | |
| 無形固定資産 | — | — | — | | | | |
| 地上権 | — | — | — | | | | |
| 特許権等 | — | — | — | | | | |
| 重要物品 | — | — | — | | | | |
| 図書 | — | — | — | | | | |
| リース資産 | — | — | — | | | | |
| ソフトウェア | — | — | — | | | | |
| 建設仮勘定 | — | — | — | | | | |
| 投資その他の資産 | 4,972 | 9,435 | ▲ 4,463 | | | | |
| 出資金 | — | — | — | | | | |
| 法人等出資金 | — | — | — | | | | |
| 公営企業会計出資金 | — | — | — | | | | |
| 長期貸付金 | — | — | — | | | | |
| 貸倒引当金 | — | — | — | | | | |
| 基金 | 4,972 | 9,435 | ▲ 4,463 | | | | |
| 減債基金 | — | — | — | | | | |
| 減債基金借入金 | — | — | — | | | | |
| その他の基金 | 4,972 | 9,435 | ▲ 4,463 | | | | |
| その他基金借入金 | — | — | — | | | | |
| その他債権 | — | — | — | | | | |
| 資産の部合計 | 4,972 | 9,435 | ▲ 4,463 | 純資産の部合計 | 4,672 | 9,135 | ▲ 4,463 |
| | | | | 負債及び純資産の部合計 | 4,972 | 9,435 | ▲ 4,463 |

事業類型：助成・啓発・指導・公権力型 部 局：府民文化部
事業名：私学振興事業

行政コスト計算書 (自平成24年4月1日・至平成25年3月31日) (単位：百万円)

| 科 目 | 平成24年度 (A) | 平成23年度 (B) | 差 (A-B) |
|------------------|-----------------|-----------------|-----------------|
| 通常収支の部 | | | |
| I 行政収支の部 | | | |
| 1 行政収入 | 22,303 | 25,288 | ▲ 2,985 |
| 地方税 | — | — | — |
| 地方譲与税 | — | — | — |
| 市町村たばこ税府交付金 | — | — | — |
| 地方特例交付金 | — | — | — |
| 地方交付税 | — | — | — |
| 交通安全対策特別交付金 | — | — | — |
| 分担金及び負担金(行政費用充当) | — | — | — |
| 使用料及び手数料 | — | — | — |
| 国庫支出金(行政費用充当) | 22,283 | 25,172 | ▲ 2,889 |
| 財産収入 | — | — | — |
| 寄附金 | — | — | — |
| 繰入金 | — | — | — |
| 特別会計繰入金 | — | — | — |
| 公営企業会計繰入金 | — | — | — |
| 税諸収入 | — | — | — |
| 事業収入(特別会計) | — | — | — |
| その他行政収入 | 21 | 116 | ▲ 95 |
| 2 行政費用 | 82,675 | 74,992 | 7,683 |
| 税連動費用 | — | — | — |
| 給与関係費 | 228 | 247 | ▲ 18 |
| 物件費 | 56 | 40 | 17 |
| 維持補修費 | — | — | — |
| 社会保障扶助費 | — | — | — |
| 負担金・補助金・交付金等 | 82,338 | 74,665 | 7,673 |
| 国直轄事業負担金 | — | — | — |
| 繰出金 | — | — | — |
| 減価償却費 | — | — | — |
| 債務保証費 | — | — | — |
| 不納欠損引当金繰入額 | — | — | — |
| 貸倒引当金繰入額 | — | — | — |
| 賞与引当金繰入額 | 13 | 13 | ▲ 0 |
| 退職手当引当金繰入額 | 39 | 28 | 12 |
| その他引当金繰入額 | — | — | — |
| その他行政費用 | — | — | — |
| 行政収支差額 | ▲ 60,372 | ▲ 49,704 | ▲ 10,668 |

| 科 目 | 平成24年度 (A) | 平成23年度 (B) | 差 (A-B) |
|-------------------|-----------------|-----------------|-----------------|
| II 金融収支の部 | | | |
| 1 金融収入 | 12 | 8 | 4 |
| 受取利息及び配当金 | 12 | 8 | 4 |
| 2 金融費用 | — | — | — |
| 地方債利息・手数料 | — | — | — |
| 地方債発行差金 | — | — | — |
| 他会計借入金利息等 | — | — | — |
| 金融収支差額 | 12 | 8 | 4 |
| 通常収支差額 | ▲ 60,360 | ▲ 49,696 | ▲ 10,663 |
| 特別収支の部 | | | |
| 1 特別収入 | — | — | — |
| 分担金及び負担金(公共施設等整備) | — | — | — |
| 分担金及び負担金(災害復旧費) | — | — | — |
| 国庫支出金(公共施設等整備) | — | — | — |
| 国庫支出金(災害復旧費) | — | — | — |
| 固定資産売却益 | — | — | — |
| その他特別収入 | — | — | — |
| 2 特別費用 | — | — | — |
| 固定資産売却損 | — | — | — |
| 固定資産除却損 | — | — | — |
| 災害復旧費 | — | — | — |
| その他特別費用 | — | — | — |
| 特別収支差額 | — | — | — |
| 当期収支差額 | ▲ 60,360 | ▲ 49,696 | ▲ 10,663 |
| 一般財源等配分調整額 | 55,950 | 50,788 | 5,162 |
| 一般会計からの繰入金 | — | — | — |
| 一般会計への繰出金 | — | — | — |
| 再計 | ▲ 4,410 | 1,092 | ▲ 5,502 |

キャッシュ・フロー計算書 (自 平成24年4月1日・至 平成25年3月31日) (単位:百万円)

| 科 目 | 平成24年度 (A) | 平成23年度 (B) | 差 (A-B) |
|----------------------|---------------|---------------|------------|
| I 行政サービス活動 | | | |
| 行政収入 | 22,303 | 25,288 | ▲ 2,985 |
| 地方税 | — | — | — |
| 地方譲与税 | — | — | — |
| 市町村たばこ税府交付金 | — | — | — |
| 地方特例交付金 | — | — | — |
| 地方交付税 | — | — | — |
| 交通安全対策特別交付金 | — | — | — |
| 分担金及び負担金 (行政支出充当) | — | — | — |
| 使用料及び手数料 | — | — | — |
| 国庫支出金(行政支出充当) | 22,283 | 25,172 | ▲ 2,889 |
| 財産収入 | — | — | — |
| 寄附金 | — | — | — |
| 繰入金 | — | — | — |
| 特別会計繰入金 | — | — | — |
| 公営企業会計繰入金 | — | — | — |
| 税諸収入 | — | — | — |
| 事業収入(特別会計) | — | — | — |
| その他行政収入 | 21 | 116 | ▲ 95 |
| 行政支出 | 82,675 | 75,000 | 7,675 |
| 税連動支出 | — | — | — |
| 給与関係費 | 281 | 295 | ▲ 14 |
| 物件費 | 56 | 40 | 17 |
| 維持補修費 | — | — | — |
| 社会保障扶助費 | — | — | — |
| 負担金・補助金・交付金等 | 82,338 | 74,665 | 7,673 |
| 国直轄事業負担金 | — | — | — |
| 繰出金 | — | — | — |
| 金融収入 | 12 | 8 | 4 |
| 受取利息及び配当金 | 12 | 8 | 4 |
| 金融支出 | — | — | — |
| 地方債利息・手数料 | — | — | — |
| 他会計借入金利息等 | — | — | — |
| 特別収入 | — | — | — |
| 分担金及び負担金(災害復旧費) | — | — | — |
| 国庫支出金(災害復旧費) | — | — | — |
| その他特別収入 | — | — | — |
| 特別支出 | — | — | — |
| 災害復旧費 | — | — | — |
| その他特別支出 | — | — | — |
| 行政サービス活動収支差額 | ▲ 60,359 | ▲ 49,704 | ▲ 10,655 |

| 科 目 | 平成24年度 (A) | 平成23年度 (B) | 差 (A-B) |
|-----------------------|---------------|---------------|------------|
| II 投資活動 | | | |
| 投資活動収入 | 4,539 | 2,775 | 1,763 |
| 分担金及び負担金 (公共施設等整備) | — | — | — |
| 国庫支出金(公共施設等整備) | — | — | — |
| 財産収入 | — | — | — |
| 基金繰入金(取崩額) | 4,539 | 2,775 | 1,763 |
| 財政調整基金 | — | — | — |
| その他の基金 | 4,539 | 2,775 | 1,763 |
| 貸付金元金回収収入 | — | — | — |
| 保証金等返還収入 | — | — | — |
| その他投資活動収入 | — | — | — |
| 投資活動支出 | 130 | 3,860 | ▲ 3,730 |
| 公共施設等整備支出 | — | — | — |
| 基金積立金 | 130 | 3,860 | ▲ 3,730 |
| 財政調整基金 | — | — | — |
| その他の基金 | 130 | 3,860 | ▲ 3,730 |
| 出資金 | — | — | — |
| 貸付金 | — | — | — |
| 保証金等支出 | — | — | — |
| 投資活動収支差額 | 4,409 | ▲ 1,085 | 5,494 |
| 行政活動キャッシュ・フロー収支差額 | ▲ 55,950 | ▲ 50,788 | ▲ 5,162 |
| III 財務活動 | | | |
| 財務活動収入 | — | — | — |
| 地方債 | — | — | — |
| 他会計借入金等 | — | — | — |
| 基金繰入金(取崩額) | — | — | — |
| 減債基金 | — | — | — |
| 基金借入金 | — | — | — |
| その他財務活動収入 | — | — | — |
| 財務活動支出 | — | — | — |
| 地方債償還金 | — | — | — |
| 他会計借入金等償還金 | — | — | — |
| ファイナンス・リース債務返済支出 | — | — | — |
| 基金積立金 | — | — | — |
| 減債基金 | — | — | — |
| 基金借入金償還金 | — | — | — |
| 財務活動収支差額 | — | — | — |
| 収支差額合計 | ▲ 55,950 | ▲ 50,788 | ▲ 5,162 |
| 一般財源等配分調整額 | 55,950 | 50,788 | 5,162 |
| 一般会計からの繰入金 | — | — | — |
| 一般会計への繰出金 | — | — | — |
| 前年度からの繰越金 | — | — | — |
| 形式収支 | — | — | — |
| 歳入歳出外現金受入額 | — | — | — |
| 歳入歳出外現金払出額 | — | — | — |
| 再計 | — | — | — |

純資産変動計算書

(単位:百万円)

| 区 分 | 開始残高 相 当 | 収支差額 | 内部取引 | 一般財源等 配分調整額 | 一般会計から の繰入金 | 一般会計への 繰出金 | 合 計 |
|-------|-------------|-----------|------|----------------|----------------|---------------|---------|
| 前期末残高 | 8,051 | ▲ 49,696 | ▲ 9 | 50,788 | — | — | 9,135 |
| 当期変動額 | — | ▲ 60,360 | ▲ 53 | 55,950 | — | — | ▲ 4,463 |
| 当期末残高 | 8,051 | ▲ 110,056 | ▲ 62 | 106,738 | — | — | 4,672 |

純資産変動分析表

(単位:百万円)

| 区 分 | 純資産増加 | 純資産減少 | 増加—減少 | 残 高 | 主な増減要因 |
|----------------------|-------|-------|---------|-------|-------------------------|
| 前期末純資産残高 | | | | 9,135 | |
| 【当期増減内容】 | | | | | |
| I 固定資産のうち負債を伴わない額の増減 | | | | | |
| ①事業用資産(建設仮勘定を含む) | | | | | |
| ②インフラ資産(建設仮勘定を含む) | | | | | |
| ③その他 | | 4,463 | | | 事業充当による私立高校生修学等支援基金の取崩し |
| 小 計 | | 4,463 | ▲ 4,463 | | |
| II 資産の裏付けのない固定負債の増減 | | | | | |
| ①特別債 | | | | | |
| ②基金借入金 | | | | | |
| ③長期性債務(退職手当引当金等) | | 1 | | | |
| 小 計 | | 1 | ▲ 1 | | |
| III その他の増減 | | | | | |
| ①その他の資産(負債を伴わないもの) | | | | | |
| ②その他の負債(資産を伴わないもの) | 0 | | | | |
| 小 計 | 0 | | 0 | | |
| I～IIIの増減合計 | 0 | 4,463 | ▲ 4,463 | | |
| 当期末純資産残高 | | | | 4,672 | |

注記（事業別財務諸表：私学振興事業）

1. 追加情報

（1）その他財務諸表の内容を理解するために必要と認められる事項

事業の概要

私立学校の独自性を活かした特色ある学習の実現に努めるなど、教育条件の維持向上と経済的負担の軽減・学校経営の健全性確保を図っています。また、教育の機会均等に向けて、向学心に富みながら、経済的理由によって修学の困難なものに対し、修学を奨励するとともに生徒の学費負担の軽減を図っています。

事業類型：助成・啓発・指導・公権力型 部 局：府民文化部
事業名：私学振興事業

○事業別財務諸表（その他）

(18)府民文化総務事業 (目) 府民文化総務費

事業の概要

府民文化行政の総合調整等、部の分掌事務を円滑に推進する。また大阪府消費者保護審議会など、大阪府附属機関条例等に基づき、委員の報酬及び費用弁償を行っている。

(単位：円)

| | 金額 | 財 源 内 訳 | | | |
|---------|---------------|-----------|-----|-------------|---------------|
| | | 国 庫 | 起 債 | 附帯歳入 | 一般歳入 |
| 予 算 現 額 | 2,865,312,000 | 0 | 0 | 451,902,000 | 2,413,410,000 |
| 決 算 額 | 2,786,852,079 | 1,874,392 | 0 | 425,542,667 | 2,359,435,020 |

貸借対照表 (平成25年3月31日現在)

(単位：百万円)

| 科 目 | 平成24年度 (A) | 平成23年度 (B) | 差 (A-B) | 科 目 | 平成24年度 (A) | 平成23年度 (B) | 差 (A-B) |
|----------------|---------------|---------------|------------|--------------------|---------------|---------------|------------|
| 資産の部 | | | | 負債の部 | | | |
| I 流動資産 | — | — | — | I 流動負債 | 11 | 12 | ▲ 1 |
| 現金預金 | — | — | — | 地方債 | — | — | — |
| 歳計現金等 | — | — | — | 短期借入金 | — | — | — |
| 歳入歳出外現金 | — | — | — | 他会計借入金 | — | — | — |
| 未収金 | — | — | — | その他短期借入金 | — | — | — |
| 税未収金 | — | — | — | 賞与引当金 | 11 | 12 | ▲ 1 |
| その他未収金 | — | — | — | 未払金 | — | — | — |
| 不納欠損引当金 | — | — | — | 支払保証債務 | — | — | — |
| 基金 | — | — | — | その他未払金 | — | — | — |
| 財政調整基金 | — | — | — | 還付未済金 | — | — | — |
| 減債基金 | — | — | — | リース債務 | — | — | — |
| 短期貸付金 | — | — | — | その他流動負債 | — | — | — |
| 貸倒引当金 | — | — | — | II 固定負債 | 220 | 243 | ▲ 23 |
| その他流動資産 | — | — | — | 地方債 | — | — | — |
| II 固定資産 | 270 | 270 | — | 長期借入金 | — | — | — |
| 事業用資産 | 270 | 270 | — | 他会計借入金 | — | — | — |
| 有形固定資産 | — | — | — | その他長期借入金 | — | — | — |
| 土地 | — | — | — | 退職手当引当金 | 220 | 243 | ▲ 23 |
| 建物 | — | — | — | その他引当金 | — | — | — |
| 工作物 | — | — | — | リース債務 | — | — | — |
| 立木竹 | — | — | — | その他固定負債 | — | — | — |
| 船舶 | — | — | — | 負債の部合計 | 231 | 255 | ▲ 24 |
| 浮標等 | — | — | — | 純資産の部 | | | |
| 航空機 | — | — | — | 純資産 | 39 | 15 | 24 |
| 無形固定資産 | 270 | 270 | — | (うち当期純資産増減額) | 24 | 31 | ▲ 7 |
| 地上権 | — | — | — | | | | |
| 特許権等 | 270 | 270 | — | | | | |
| インフラ資産 | — | — | — | | | | |
| 有形固定資産 | — | — | — | | | | |
| 土地 | — | — | — | | | | |
| 建物 | — | — | — | | | | |
| 工作物 | — | — | — | | | | |
| 無形固定資産 | — | — | — | | | | |
| 地上権 | — | — | — | | | | |
| 特許権等 | — | — | — | | | | |
| 重要物品 | — | — | — | | | | |
| 図書 | — | — | — | | | | |
| リース資産 | — | — | — | | | | |
| ソフトウェア | — | — | — | | | | |
| 建設仮勘定 | — | — | — | | | | |
| 投資その他の資産 | — | — | — | | | | |
| 出資金 | — | — | — | | | | |
| 法人等出資金 | — | — | — | | | | |
| 公営企業会計出資金 | — | — | — | | | | |
| 長期貸付金 | — | — | — | | | | |
| 貸倒引当金 | — | — | — | | | | |
| 基金 | — | — | — | | | | |
| 減債基金 | — | — | — | | | | |
| 減債基金借入金 | — | — | — | | | | |
| その他の基金 | — | — | — | | | | |
| その他基金借入金 | — | — | — | | | | |
| その他債権 | — | — | — | | | | |
| 資産の部合計 | 270 | 270 | — | 純資産の部合計 | 39 | 15 | 24 |
| | | | | 負債及び純資産の部合計 | 270 | 270 | — |

事業類型：行政組織管理型 部 局：府民文化部
事業名：府民文化総務事業

行政コスト計算書 (自平成24年4月1日・至平成25年3月31日) (単位：百万円)

| 科 目 | 平成24年度 (A) | 平成23年度 (B) | 差 (A-B) |
|------------------|---------------|---------------|------------|
| 通常収支の部 | | | |
| I 行政収支の部 | | | |
| 1 行政収入 | 14 | 0 | 14 |
| 地方税 | — | — | — |
| 地方譲与税 | — | — | — |
| 市町村たばこ税府交付金 | — | — | — |
| 地方特例交付金 | — | — | — |
| 地方交付税 | — | — | — |
| 交通安全対策特別交付金 | — | — | — |
| 分担金及び負担金(行政費用充当) | — | — | — |
| 使用料及び手数料 | — | — | — |
| 国庫支出金(行政費用充当) | — | — | — |
| 財産収入 | — | — | — |
| 寄附金 | — | — | — |
| 繰入金 | — | — | — |
| 特別会計繰入金 | — | — | — |
| 公営企業会計繰入金 | — | — | — |
| 税諸収入 | — | — | — |
| 事業収入(特別会計) | — | — | — |
| その他行政収入 | 14 | 0 | 14 |
| 2 行政費用 | 206 | 185 | 21 |
| 税連動費用 | — | — | — |
| 給与関係費 | 183 | 173 | 10 |
| 物件費 | 3 | 4 | ▲ 0 |
| 維持補修費 | — | — | — |
| 社会保障扶助費 | — | — | — |
| 負担金・補助金・交付金等 | 0 | 0 | ▲ 0 |
| 国直轄事業負担金 | — | — | — |
| 繰出金 | — | — | — |
| 減価償却費 | — | — | — |
| 債務保証費 | — | — | — |
| 不納欠損引当金繰入額 | — | — | — |
| 貸倒引当金繰入額 | — | — | — |
| 賞与引当金繰入額 | 11 | 12 | ▲ 1 |
| 退職手当引当金繰入額 | 9 | ▲ 3 | 12 |
| その他引当金繰入額 | — | — | — |
| その他行政費用 | — | — | — |
| 行政収支差額 | ▲ 192 | ▲ 185 | ▲ 7 |

| 科 目 | 平成24年度 (A) | 平成23年度 (B) | 差 (A-B) |
|-------------------|---------------|---------------|------------|
| II 金融収支の部 | | | |
| 1 金融収入 | — | — | — |
| 受取利息及び配当金 | — | — | — |
| 2 金融費用 | — | — | — |
| 地方債利息・手数料 | — | — | — |
| 地方債発行差金 | — | — | — |
| 他会計借入金利息等 | — | — | — |
| 金融収支差額 | — | — | — |
| 通常収支差額 | ▲ 192 | ▲ 185 | ▲ 7 |
| 特別収支の部 | | | |
| 1 特別収入 | — | — | — |
| 分担金及び負担金(公共施設等整備) | — | — | — |
| 分担金及び負担金(災害復旧費) | — | — | — |
| 国庫支出金(公共施設等整備) | — | — | — |
| 国庫支出金(災害復旧費) | — | — | — |
| 固定資産売却益 | — | — | — |
| その他特別収入 | — | — | — |
| 2 特別費用 | — | — | — |
| 固定資産売却損 | — | — | — |
| 固定資産除却損 | — | — | — |
| 災害復旧費 | — | — | — |
| その他特別費用 | — | — | — |
| 特別収支差額 | — | — | — |
| 当期収支差額 | ▲ 192 | ▲ 185 | ▲ 7 |
| 一般財源等配分調整額 | 216 | 216 | 0 |
| 一般会計からの繰入金 | — | — | — |
| 一般会計への繰出金 | — | — | — |
| 再計 | 24 | 31 | ▲ 7 |

キャッシュ・フロー計算書 (自平成24年4月1日・至平成25年3月31日) (単位:百万円)

| 科 目 | 平成24年度 (A) | 平成23年度 (B) | 差 (A-B) |
|----------------------|---------------|---------------|------------|
| I 行政サービス活動 | | | |
| 行政収入 | 14 | 0 | 14 |
| 地方税 | — | — | — |
| 地方譲与税 | — | — | — |
| 市町村たばこ税府交付金 | — | — | — |
| 地方特例交付金 | — | — | — |
| 地方交付税 | — | — | — |
| 交通安全対策特別交付金 | — | — | — |
| 分担金及び負担金 (行政支出充当) | — | — | — |
| 使用料及び手数料 | — | — | — |
| 国庫支出金(行政支出充当) | — | — | — |
| 財産収入 | — | — | — |
| 寄附金 | — | — | — |
| 繰入金 | — | — | — |
| 特別会計繰入金 | — | — | — |
| 公営企業会計繰入金 | — | — | — |
| 税諸収入 | — | — | — |
| 事業収入(特別会計) | — | — | — |
| その他行政収入 | 14 | 0 | 14 |
| 行政支出 | 230 | 216 | 14 |
| 税連動支出 | — | — | — |
| 給与関係費 | 226 | 212 | 14 |
| 物件費 | 3 | 4 | ▲ 0 |
| 維持補修費 | — | — | — |
| 社会保障扶助費 | — | — | — |
| 負担金・補助金・交付金等 | 0 | 0 | ▲ 0 |
| 国直轄事業負担金 | — | — | — |
| 繰出金 | — | — | — |
| 金融収入 | — | — | — |
| 受取利息及び配当金 | — | — | — |
| 金融支出 | — | — | — |
| 地方債利息・手数料 | — | — | — |
| 他会計借入金利息等 | — | — | — |
| 特別収入 | — | — | — |
| 分担金及び負担金(災害復旧費) | — | — | — |
| 国庫支出金(災害復旧費) | — | — | — |
| その他特別収入 | — | — | — |
| 特別支出 | — | — | — |
| 災害復旧費 | — | — | — |
| その他特別支出 | — | — | — |
| 行政サービス活動収支差額 | ▲ 216 | ▲ 216 | ▲ 0 |

| 科 目 | 平成24年度 (A) | 平成23年度 (B) | 差 (A-B) |
|-----------------------|---------------|---------------|------------|
| II 投資活動 | | | |
| 投資活動収入 | — | — | — |
| 分担金及び負担金 (公共施設等整備) | — | — | — |
| 国庫支出金(公共施設等整備) | — | — | — |
| 財産収入 | — | — | — |
| 基金繰入金(取崩額) | — | — | — |
| 財政調整基金 | — | — | — |
| その他の基金 | — | — | — |
| 貸付金元金回収収入 | — | — | — |
| 保証金等返還収入 | — | — | — |
| その他投資活動収入 | — | — | — |
| 投資活動支出 | — | — | — |
| 公共施設等整備支出 | — | — | — |
| 基金積立金 | — | — | — |
| 財政調整基金 | — | — | — |
| その他の基金 | — | — | — |
| 出資金 | — | — | — |
| 貸付金 | — | — | — |
| 保証金等支出 | — | — | — |
| 投資活動収支差額 | — | — | — |
| 行政活動キャッシュ・フロー収支差額 | ▲ 216 | ▲ 216 | ▲ 0 |
| III 財務活動 | | | |
| 財務活動収入 | — | — | — |
| 地方債 | — | — | — |
| 他会計借入金等 | — | — | — |
| 基金繰入金(取崩額) | — | — | — |
| 減債基金 | — | — | — |
| 基金借入金 | — | — | — |
| その他財務活動収入 | — | — | — |
| 財務活動支出 | — | — | — |
| 地方債償還金 | — | — | — |
| 他会計借入金等償還金 | — | — | — |
| ファイナンス・リース債務返済支出 | — | — | — |
| 基金積立金 | — | — | — |
| 減債基金 | — | — | — |
| 基金借入金償還金 | — | — | — |
| 財務活動収支差額 | — | — | — |
| 収支差額合計 | ▲ 216 | ▲ 216 | ▲ 0 |
| 一般財源等配分調整額 | 216 | 216 | 0 |
| 一般会計からの繰入金 | — | — | — |
| 一般会計への繰出金 | — | — | — |
| 前年度からの繰越金 | — | — | — |
| 形式収支 | — | — | — |
| 歳入歳出外現金受入額 | — | — | — |
| 歳入歳出外現金払出額 | — | — | — |
| 再計 | — | — | — |

純資産変動計算書

(単位:百万円)

| 区 分 | 開始残高 相 当 | 収支差額 | 内部取引 | 一般財源等 配分調整額 | 一般会計から の繰入金 | 一般会計への 繰出金 | 合 計 |
|-------|-------------|-------|------|----------------|----------------|---------------|-----|
| 前期末残高 | ▲ 16 | ▲ 185 | — | 216 | — | — | 15 |
| 当期変動額 | — | ▲ 192 | — | 216 | — | — | 24 |
| 当期末残高 | ▲ 16 | ▲ 377 | — | 432 | — | — | 39 |

純資産変動分析表

(単位:百万円)

| 区 分 | 純資産増加 | 純資産減少 | 増加—減少 | 残 高 | 主な増減要因 |
|----------------------|-------|-------|-------|-----|--------|
| 前期末純資産残高 | | | | 15 | |
| 【当期増減内容】 | | | | | |
| I 固定資産のうち負債を伴わない額の増減 | | | | | |
| ①事業用資産(建設仮勘定を含む) | | | | | |
| ②インフラ資産(建設仮勘定を含む) | | | | | |
| ③その他 | | | | | |
| 小 計 | | | — | | |
| II 資産の裏付けのない固定負債の増減 | | | | | |
| ①特別債 | | | | | |
| ②基金借入金 | | | | | |
| ③長期性債務(退職手当引当金等) | 23 | | | | |
| 小 計 | 23 | | 23 | | |
| III その他の増減 | | | | | |
| ①その他の資産(負債を伴わないもの) | | | | | |
| ②その他の負債(資産を伴わないもの) | 1 | | | | |
| 小 計 | 1 | | 1 | | |
| I～IIIの増減合計 | 24 | | 24 | | |
| 当期末純資産残高 | | | | 39 | |

固定資産附属明細表 (府民文化総務事業)

【府民文化部】
(単位：百万円)

固定資産（有形）

| 区 分 | 前期末 取得原価 ① | 当期増加額 ② | 当期減少額 ③ | 当期末 取得原価 ④=①+②-③ | 当期末減価 償却累計額 (減損を含む) ⑤ | 当期償却額 (減損を含む) ⑥ | 当期末残高 ④-⑤ |
|--------|------------------|------------|------------|------------------------|--------------------------------|-----------------------|--------------|
| 事業用資産 | — | — | — | — | — | — | — |
| 土地 | — | — | — | — | — | — | — |
| 建物 | — | — | — | — | — | — | — |
| 工作物 | — | — | — | — | — | — | — |
| 立木竹 | — | — | — | — | — | — | — |
| 船舶 | — | — | — | — | — | — | — |
| 浮標等 | — | — | — | — | — | — | — |
| 航空機 | — | — | — | — | — | — | — |
| インフラ資産 | — | — | — | — | — | — | — |
| 土地 | — | — | — | — | — | — | — |
| 建物 | — | — | — | — | — | — | — |
| 工作物 | — | — | — | — | — | — | — |
| 重要物品 | — | — | — | — | — | — | — |
| 図書 | — | — | — | — | — | — | — |
| リース資産 | — | — | — | — | — | — | — |
| ソフトウェア | — | — | — | — | — | — | — |
| 建設仮勘定 | — | — | — | — | — | — | — |
| 合 計 | — | — | — | — | — | — | — |

固定資産（無形）

(単位：百万円)

| 区 分 | 前期末残高 ① | 当期増加額 ② | 当期減少額 ③ | 当期償却額 ④ | 当期末残高 ①+②-③ |
|--------|------------|------------|------------|------------|----------------|
| 事業用資産 | 270 | — | — | — | 270 |
| 地上権 | — | — | — | — | — |
| 特許権等 | 270 | — | — | — | 270 |
| インフラ資産 | — | — | — | — | — |
| 地上権 | — | — | — | — | — |
| 特許権等 | — | — | — | — | — |
| 合 計 | 270 | — | — | — | 270 |

事業類型：行政組織管理型 部 局：府民文化部
事業名：府民文化総務事業

事業類型：行政組織管理型 部 局：府民文化部

事業名：府民文化総務事業

注記（事業別財務諸表：府民文化総務事業）

1. 追加情報

（1）その他財務諸表の内容を理解するために必要と認められる事項

事業の概要

府民文化行政の総合調整等、部の分掌事務を円滑に推進しています。

(19)情報公開推進事業 (目) 広報広聴費

事業の概要

大阪府情報公開条例の適正かつ円滑な運用と情報公開制度の改善を図るため、情報公開審査会の運営を行う。また、大阪府個人情報保護条例の適正かつ円滑な運用を図るため、個人情報保護審議会の運営を行う。併せて、府政についての様々な資料を閲覧することができる府政情報センターを運営するとともに、大阪府が発行する有料刊行物を販売する。

(単位：円)

| | 金額 | 財 源 内 訳 | | | |
|---------|------------|---------|-----|-----------|------------|
| | | 国 庫 | 起 債 | 附帯歳入 | 一般歳入 |
| 予 算 現 額 | 25,980,000 | 0 | 0 | 2,083,000 | 23,897,000 |
| 決 算 額 | 22,517,219 | 0 | 0 | 969,842 | 21,547,377 |

貸借対照表 (平成25年3月31日現在)

(単位：百万円)

| 科 目 | 平成24年度 (A) | 平成23年度 (B) | 差 (A-B) | 科 目 | 平成24年度 (A) | 平成23年度 (B) | 差 (A-B) |
|----------------|---------------|---------------|------------|--------------------|---------------|---------------|------------|
| 資産の部 | | | | 負債の部 | | | |
| I 流動資産 | — | — | — | I 流動負債 | 5 | 5 | ▲ 1 |
| 現金預金 | — | — | — | 地方債 | — | — | — |
| 歳計現金等 | — | — | — | 短期借入金 | — | — | — |
| 歳入歳出外現金 | — | — | — | 他会計借入金 | — | — | — |
| 未収金 | — | — | — | その他短期借入金 | — | — | — |
| 税未収金 | — | — | — | 賞与引当金 | 5 | 5 | ▲ 1 |
| その他未収金 | — | — | — | 未払金 | — | — | — |
| 不納欠損引当金 | — | — | — | 支払保証債務 | — | — | — |
| 基金 | — | — | — | その他未払金 | — | — | — |
| 財政調整基金 | — | — | — | 還付未済金 | — | — | — |
| 減債基金 | — | — | — | リース債務 | — | — | — |
| 短期貸付金 | — | — | — | その他流動負債 | — | — | — |
| 貸倒引当金 | — | — | — | II 固定負債 | 96 | 108 | ▲ 12 |
| その他流動資産 | — | — | — | 地方債 | — | — | — |
| II 固定資産 | — | 1 | ▲ 1 | 長期借入金 | — | — | — |
| 事業用資産 | — | — | — | 他会計借入金 | — | — | — |
| 有形固定資産 | — | — | — | その他長期借入金 | — | — | — |
| 土地 | — | — | — | 退職手当引当金 | 96 | 108 | ▲ 12 |
| 建物 | — | — | — | その他引当金 | — | — | — |
| 工作物 | — | — | — | リース債務 | — | — | — |
| 立木竹 | — | — | — | その他固定負債 | — | — | — |
| 船舶 | — | — | — | 負債の部合計 | 101 | 113 | ▲ 13 |
| 浮標等 | — | — | — | 純資産の部 | | | |
| 航空機 | — | — | — | 純資産 | ▲ 101 | ▲ 112 | 12 |
| 無形固定資産 | — | — | — | (うち当期純資産増減額) | 12 | 4 | 8 |
| 地上権 | — | — | — | | | | |
| 特許権等 | — | — | — | | | | |
| インフラ資産 | — | — | — | | | | |
| 有形固定資産 | — | — | — | | | | |
| 土地 | — | — | — | | | | |
| 建物 | — | — | — | | | | |
| 工作物 | — | — | — | | | | |
| 無形固定資産 | — | — | — | | | | |
| 地上権 | — | — | — | | | | |
| 特許権等 | — | — | — | | | | |
| 重要物品 | — | — | — | | | | |
| 図書 | — | — | — | | | | |
| リース資産 | — | — | — | | | | |
| ソフトウェア | — | 1 | ▲ 1 | | | | |
| 建設仮勘定 | — | — | — | | | | |
| 投資その他の資産 | — | — | — | | | | |
| 出資金 | — | — | — | | | | |
| 法人等出資金 | — | — | — | | | | |
| 公営企業会計出資金 | — | — | — | | | | |
| 長期貸付金 | — | — | — | | | | |
| 貸倒引当金 | — | — | — | | | | |
| 基金 | — | — | — | | | | |
| 減債基金 | — | — | — | | | | |
| 減債基金借入金 | — | — | — | | | | |
| その他の基金 | — | — | — | | | | |
| その他基金借入金 | — | — | — | | | | |
| その他債権 | — | — | — | | | | |
| 資産の部合計 | — | 1 | ▲ 1 | 純資産の部合計 | ▲ 101 | ▲ 112 | 12 |
| | | | | 負債及び純資産の部合計 | — | 1 | ▲ 1 |

行政コスト計算書 (自平成24年4月1日・至平成25年3月31日) (単位:百万円)

| 科 目 | 平成24年度 (A) | 平成23年度 (B) | 差 (A-B) |
|------------------|---------------|---------------|-------------|
| 通常収支の部 | | | |
| I 行政収支の部 | | | |
| 1 行政収入 | 3 | 4 | ▲ 1 |
| 地方税 | — | — | — |
| 地方譲与税 | — | — | — |
| 市町村たばこ税府交付金 | — | — | — |
| 地方特例交付金 | — | — | — |
| 地方交付税 | — | — | — |
| 交通安全対策特別交付金 | — | — | — |
| 分担金及び負担金(行政費用充当) | — | — | — |
| 使用料及び手数料 | — | — | — |
| 国庫支出金(行政費用充当) | — | — | — |
| 財産収入 | 1 | 1 | ▲ 0 |
| 寄附金 | — | — | — |
| 繰入金 | — | — | — |
| 特別会計繰入金 | — | — | — |
| 公営企業会計繰入金 | — | — | — |
| 税諸収入 | — | — | — |
| 事業収入(特別会計) | — | — | — |
| その他行政収入 | 2 | 2 | ▲ 0 |
| 2 行政費用 | 96 | 114 | ▲ 18 |
| 税連動費用 | — | — | — |
| 給与関係費 | 72 | 83 | ▲ 10 |
| 物件費 | 18 | 17 | 0 |
| 維持補修費 | — | — | — |
| 社会保障扶助費 | — | — | — |
| 負担金・補助金・交付金等 | — | 0 | ▲ 0 |
| 国直轄事業負担金 | — | — | — |
| 繰出金 | — | — | — |
| 減価償却費 | 1 | 1 | 0 |
| 債務保証費 | — | — | — |
| 不納欠損引当金繰入額 | — | — | — |
| 貸倒引当金繰入額 | — | — | — |
| 賞与引当金繰入額 | 5 | 5 | ▲ 1 |
| 退職手当引当金繰入額 | ▲ 0 | 7 | ▲ 8 |
| その他引当金繰入額 | — | — | — |
| その他行政費用 | — | — | — |
| 行政収支差額 | ▲ 93 | ▲ 110 | 17 |

| 科 目 | 平成24年度 (A) | 平成23年度 (B) | 差 (A-B) |
|-------------------|---------------|---------------|------------|
| II 金融収支の部 | | | |
| 1 金融収入 | — | — | — |
| 受取利息及び配当金 | — | — | — |
| 2 金融費用 | — | — | — |
| 地方債利息・手数料 | — | — | — |
| 地方債発行差金 | — | — | — |
| 他会計借入金利息等 | — | — | — |
| 金融収支差額 | — | — | — |
| 通常収支差額 | ▲ 93 | ▲ 110 | 17 |
| 特別収支の部 | | | |
| 1 特別収入 | — | — | — |
| 分担金及び負担金(公共施設等整備) | — | — | — |
| 分担金及び負担金(災害復旧費) | — | — | — |
| 国庫支出金(公共施設等整備) | — | — | — |
| 国庫支出金(災害復旧費) | — | — | — |
| 固定資産売却益 | — | — | — |
| その他特別収入 | — | — | — |
| 2 特別費用 | — | — | — |
| 固定資産売却損 | — | — | — |
| 固定資産除却損 | — | — | — |
| 災害復旧費 | — | — | — |
| その他特別費用 | — | — | — |
| 特別収支差額 | — | — | — |
| 当期収支差額 | ▲ 93 | ▲ 110 | 17 |
| 一般財源等配分調整額 | 105 | 114 | ▲ 9 |
| 一般会計からの繰入金 | — | — | — |
| 一般会計への繰出金 | — | — | — |
| 再計 | 12 | 4 | 8 |

キャッシュ・フロー計算書 (自平成24年4月1日・至平成25年3月31日) (単位:百万円)

| 科 目 | 平成24年度 (A) | 平成23年度 (B) | 差 (A-B) |
|----------------------|---------------|---------------|------------|
| I 行政サービス活動 | | | |
| 行政収入 | 3 | 4 | ▲ 1 |
| 地方税 | — | — | — |
| 地方譲与税 | — | — | — |
| 市町村たばこ税府交付金 | — | — | — |
| 地方特例交付金 | — | — | — |
| 地方交付税 | — | — | — |
| 交通安全対策特別交付金 | — | — | — |
| 分担金及び負担金 (行政支出充当) | — | — | — |
| 使用料及び手数料 | — | — | — |
| 国庫支出金(行政支出充当) | — | — | — |
| 財産収入 | 1 | 1 | ▲ 0 |
| 寄附金 | — | — | — |
| 繰入金 | — | — | — |
| 特別会計繰入金 | — | — | — |
| 公営企業会計繰入金 | — | — | — |
| 税諸収入 | — | — | — |
| 事業収入(特別会計) | — | — | — |
| その他行政収入 | 2 | 2 | ▲ 0 |
| 行政支出 | 107 | 117 | ▲ 10 |
| 税連動支出 | — | — | — |
| 給与関係費 | 90 | 100 | ▲ 10 |
| 物件費 | 18 | 17 | 0 |
| 維持補修費 | — | — | — |
| 社会保障扶助費 | — | — | — |
| 負担金・補助金・交付金等 | — | 0 | ▲ 0 |
| 国直轄事業負担金 | — | — | — |
| 繰出金 | — | — | — |
| 金融収入 | — | — | — |
| 受取利息及び配当金 | — | — | — |
| 金融支出 | — | — | — |
| 地方債利息・手数料 | — | — | — |
| 他会計借入金利息等 | — | — | — |
| 特別収入 | — | — | — |
| 分担金及び負担金(災害復旧費) | — | — | — |
| 国庫支出金(災害復旧費) | — | — | — |
| その他特別収入 | — | — | — |
| 特別支出 | — | — | — |
| 災害復旧費 | — | — | — |
| その他特別支出 | — | — | — |
| 行政サービス活動収支差額 | ▲ 105 | ▲ 114 | 9 |

| 科 目 | 平成24年度 (A) | 平成23年度 (B) | 差 (A-B) |
|-----------------------|---------------|---------------|------------|
| II 投資活動 | | | |
| 投資活動収入 | — | — | — |
| 分担金及び負担金 (公共施設等整備) | — | — | — |
| 国庫支出金(公共施設等整備) | — | — | — |
| 財産収入 | — | — | — |
| 基金繰入金(取崩額) | — | — | — |
| 財政調整基金 | — | — | — |
| その他の基金 | — | — | — |
| 貸付金元金回収収入 | — | — | — |
| 保証金等返還収入 | — | — | — |
| その他投資活動収入 | — | — | — |
| 投資活動支出 | — | — | — |
| 公共施設等整備支出 | — | — | — |
| 基金積立金 | — | — | — |
| 財政調整基金 | — | — | — |
| その他の基金 | — | — | — |
| 出資金 | — | — | — |
| 貸付金 | — | — | — |
| 保証金等支出 | — | — | — |
| 投資活動収支差額 | — | — | — |
| 行政活動キャッシュ・フロー収支差額 | ▲ 105 | ▲ 114 | 9 |
| III 財務活動 | | | |
| 財務活動収入 | — | — | — |
| 地方債 | — | — | — |
| 他会計借入金等 | — | — | — |
| 基金繰入金(取崩額) | — | — | — |
| 減債基金 | — | — | — |
| 基金借入金 | — | — | — |
| その他財務活動収入 | — | — | — |
| 財務活動支出 | — | — | — |
| 地方債償還金 | — | — | — |
| 他会計借入金等償還金 | — | — | — |
| ファイナンス・リース債務返済支出 | — | — | — |
| 基金積立金 | — | — | — |
| 減債基金 | — | — | — |
| 基金借入金償還金 | — | — | — |
| 財務活動収支差額 | — | — | — |
| 収支差額合計 | ▲ 105 | ▲ 114 | 9 |
| 一般財源等配分調整額 | 105 | 114 | ▲ 9 |
| 一般会計からの繰入金 | — | — | — |
| 一般会計への繰出金 | — | — | — |
| 前年度からの繰越金 | — | — | — |
| 形式収支 | — | — | — |
| 歳入歳出外現金受入額 | — | — | — |
| 歳入歳出外現金払出額 | — | — | — |
| 再計 | — | — | — |

純資産変動計算書

(単位:百万円)

| 区 分 | 開始残高 相 当 | 収支差額 | 内部取引 | 一般財源等 配分調整額 | 一般会計から の繰入金 | 一般会計への 繰出金 | 合 計 |
|-------|-------------|-------|------|----------------|----------------|---------------|-------|
| 前期末残高 | ▲ 116 | ▲ 110 | — | 114 | — | — | ▲ 112 |
| 当期変動額 | — | ▲ 93 | — | 105 | — | — | 12 |
| 当期末残高 | ▲ 116 | ▲ 203 | — | 218 | — | — | ▲ 101 |

純資産変動分析表

(単位:百万円)

| 区 分 | 純資産増加 | 純資産減少 | 増加—減少 | 残 高 | 主な増減要因 |
|----------------------|-------|-------|-------|-------|--------|
| 前期末純資産残高 | | | | ▲ 112 | |
| 【当期増減内容】 | | | | | |
| I 固定資産のうち負債を伴わない額の増減 | | | | | |
| ①事業用資産(建設仮勘定を含む) | | | | | |
| ②インフラ資産(建設仮勘定を含む) | | | | | |
| ③その他 | | 1 | | | |
| 小 計 | | 1 | ▲ 1 | | |
| II 資産の裏付けのない固定負債の増減 | | | | | |
| ①特別債 | | | | | |
| ②基金借入金 | | | | | |
| ③長期性債務(退職手当引当金等) | 12 | | | | |
| 小 計 | 12 | | 12 | | |
| III その他の増減 | | | | | |
| ①その他の資産(負債を伴わないもの) | | | | | |
| ②その他の負債(資産を伴わないもの) | 1 | | | | |
| 小 計 | 1 | | 1 | | |
| I～IIIの増減合計 | 13 | 1 | 12 | | |
| 当期末純資産残高 | | | | ▲ 101 | |

事業類型：行政組織管理型 部 局：府民文化部
事業名：情報公開推進事業

事業類型：行政組織管理型 部 局：府民文化部
事業名：情報公開推進事業

固定資産附属明細表（情報公開推進事業）

【府民文化部】
(単位：百万円)

固定資産（有形）

| 区 分 | 前期末 取得原価 ① | 当期増加額 ② | 当期減少額 ③ | 当期末 取得原価 ④=①+②-③ | 当期末減価 償却累計額 (減損を含む) ⑤ | 当期償却額 (減損を含む) ⑥ | 当期末残高 ④-⑤ |
|--------|------------------|------------|------------|------------------------|--------------------------------|-----------------------|--------------|
| 事業用資産 | — | — | — | — | — | — | — |
| 土地 | — | — | — | — | — | — | — |
| 建物 | — | — | — | — | — | — | — |
| 工作物 | — | — | — | — | — | — | — |
| 立木竹 | — | — | — | — | — | — | — |
| 船舶 | — | — | — | — | — | — | — |
| 浮標等 | — | — | — | — | — | — | — |
| 航空機 | — | — | — | — | — | — | — |
| インフラ資産 | — | — | — | — | — | — | — |
| 土地 | — | — | — | — | — | — | — |
| 建物 | — | — | — | — | — | — | — |
| 工作物 | — | — | — | — | — | — | — |
| 重要物品 | — | — | — | — | — | — | — |
| 図書 | — | — | — | — | — | — | — |
| リース資産 | — | — | — | — | — | — | — |
| ソフトウェア | 1 | — | 1 | — | — | 1 | — |
| 建設仮勘定 | — | — | — | — | — | — | — |
| 合 計 | 1 | — | 1 | — | — | 1 | — |

固定資産（無形）

(単位：百万円)

| 区 分 | 前期末残高 ① | 当期増加額 ② | 当期減少額 ③ | 当期償却額 ④ | 当期末残高 ①+②-③ |
|--------|------------|------------|------------|------------|----------------|
| 事業用資産 | — | — | — | — | — |
| 地上権 | — | — | — | — | — |
| 特許権等 | — | — | — | — | — |
| インフラ資産 | — | — | — | — | — |
| 地上権 | — | — | — | — | — |
| 特許権等 | — | — | — | — | — |
| 合 計 | — | — | — | — | — |

注記（事業別財務諸表：情報公開推進事業）

1. 追加情報

（1）その他財務諸表の内容を理解するために必要と認められる事項

事業の概要

大阪府情報公開条例の適正かつ円滑な運用と情報公開制度の改善を図るため、情報公開審査会の運営を行っています。また、大阪府個人情報保護条例の適正かつ円滑な運用を図るため、個人情報保護審議会の運営を行っています。併せて、府政についての様々な資料を閲覧することができる府政情報センターを運営するとともに、大阪府が発行する有料刊行物の販売を行っています。

事業類型：行政組織管理型 部 局：府民文化部
事業名：情報公開推進事業

(20)公文書管理事業 (目) 文書費

事業の概要

文書の受領発送・保存、公印の管守及び文書管理の改善に関する事務のほか、庁内における文書事務の効率化等を図るため、行政文書管理システムの運用を行う。また府が作成・入手した歴史的文化的価値を有する文書及び行政刊行物等の収集・保存及び府民等への利用提供を行う。

(単位：円)

| | 金額 | 財 源 内 訳 | | | |
|---------|-------------|---------|-----|------|-------------|
| | | 国 庫 | 起 債 | 附帯歳入 | 一般歳入 |
| 予 算 現 額 | 163,227,700 | 0 | 0 | 0 | 163,227,700 |
| 決 算 額 | 144,943,049 | 0 | 0 | 0 | 144,943,049 |

貸借対照表 (平成25年3月31日現在)

(単位：百万円)

| 科 目 | 平成24年度 (A) | 平成23年度 (B) | 差 (A-B) | 科 目 | 平成24年度 (A) | 平成23年度 (B) | 差 (A-B) |
|----------------|---------------|---------------|------------|--------------------|---------------|---------------|------------|
| 資産の部 | | | | 負債の部 | | | |
| I 流動資産 | — | — | — | I 流動負債 | 6 | 6 | ▲ 0 |
| 現金預金 | — | — | — | 地方債 | — | — | — |
| 歳計現金等 | — | — | — | 短期借入金 | — | — | — |
| 歳入歳出外現金 | — | — | — | 他会計借入金 | — | — | — |
| 未収金 | — | — | — | その他短期借入金 | — | — | — |
| 税未収金 | — | — | — | 賞与引当金 | 6 | 6 | ▲ 0 |
| その他未収金 | — | — | — | 未払金 | — | — | — |
| 不納欠損引当金 | — | — | — | 支払保証債務 | — | — | — |
| 基金 | — | — | — | その他未払金 | — | — | — |
| 財政調整基金 | — | — | — | 還付未済金 | — | — | — |
| 減債基金 | — | — | — | リース債務 | — | — | — |
| 短期貸付金 | — | — | — | その他流動負債 | — | — | — |
| 貸倒引当金 | — | — | — | II 固定負債 | 110 | 111 | ▲ 1 |
| その他流動資産 | — | — | — | 地方債 | — | — | — |
| II 固定資産 | 499 | 524 | ▲ 26 | 長期借入金 | — | — | — |
| 事業用資産 | 497 | 523 | ▲ 26 | 他会計借入金 | — | — | — |
| 有形固定資産 | 497 | 523 | ▲ 26 | その他長期借入金 | — | — | — |
| 土地 | — | — | — | 退職手当引当金 | 110 | 111 | ▲ 1 |
| 建物 | 497 | 523 | ▲ 26 | その他引当金 | — | — | — |
| 工作物 | — | — | — | リース債務 | — | — | — |
| 立木竹 | — | — | — | その他固定負債 | — | — | — |
| 船舶 | — | — | — | 負債の部合計 | 116 | 117 | ▲ 1 |
| 浮標等 | — | — | — | 純資産の部 | | | |
| 航空機 | — | — | — | 純資産 | 382 | 407 | ▲ 24 |
| 無形固定資産 | — | — | — | (うち当期純資産増減額) | ▲ 24 | ▲ 61 | 37 |
| 地上権 | — | — | — | | | | |
| 特許権等 | — | — | — | | | | |
| インフラ資産 | — | — | — | | | | |
| 有形固定資産 | — | — | — | | | | |
| 土地 | — | — | — | | | | |
| 建物 | — | — | — | | | | |
| 工作物 | — | — | — | | | | |
| 無形固定資産 | — | — | — | | | | |
| 地上権 | — | — | — | | | | |
| 特許権等 | — | — | — | | | | |
| 重要物品 | 2 | 2 | — | | | | |
| 図書 | — | — | — | | | | |
| リース資産 | — | — | — | | | | |
| ソフトウェア | — | — | — | | | | |
| 建設仮勘定 | — | — | — | | | | |
| 投資その他の資産 | — | — | — | | | | |
| 出資金 | — | — | — | | | | |
| 法人等出資金 | — | — | — | | | | |
| 公営企業会計出資金 | — | — | — | | | | |
| 長期貸付金 | — | — | — | | | | |
| 貸倒引当金 | — | — | — | | | | |
| 基金 | — | — | — | | | | |
| 減債基金 | — | — | — | | | | |
| 減債基金借入金 | — | — | — | | | | |
| その他の基金 | — | — | — | | | | |
| その他基金借入金 | — | — | — | | | | |
| その他債権 | — | — | — | | | | |
| 資産の部合計 | 499 | 524 | ▲ 26 | 純資産の部合計 | 382 | 407 | ▲ 24 |
| | | | | 負債及び純資産の部合計 | 499 | 524 | ▲ 26 |

事業類型：行政組織管理型 部 局：府民文化部
事業名：公文書管理事業

行政コスト計算書 (自平成24年4月1日・至平成25年3月31日) (単位：百万円)

| 科 目 | 平成24年度 (A) | 平成23年度 (B) | 差 (A-B) |
|------------------|---------------|---------------|--------------|
| 通常収支の部 | | | |
| I 行政収支の部 | | | |
| 1 行政収入 | 0 | 87 | ▲ 87 |
| 地方税 | — | — | — |
| 地方譲与税 | — | — | — |
| 市町村たばこ税府交付金 | — | — | — |
| 地方特例交付金 | — | — | — |
| 地方交付税 | — | — | — |
| 交通安全対策特別交付金 | — | — | — |
| 分担金及び負担金(行政費用充当) | — | — | — |
| 使用料及び手数料 | — | — | — |
| 国庫支出金(行政費用充当) | — | 86 | ▲ 86 |
| 財産収入 | 0 | 0 | 0 |
| 寄附金 | — | — | — |
| 繰入金 | — | — | — |
| 特別会計繰入金 | — | — | — |
| 公営企業会計繰入金 | — | — | — |
| 税諸収入 | — | — | — |
| 事業収入(特別会計) | — | — | — |
| その他行政収入 | 0 | 1 | ▲ 1 |
| 2 行政費用 | 288 | 396 | ▲ 108 |
| 税連動費用 | — | — | — |
| 給与関係費 | 121 | 128 | ▲ 8 |
| 物件費 | 117 | 207 | ▲ 90 |
| 維持補修費 | 0 | 2 | ▲ 2 |
| 社会保障扶助費 | — | — | — |
| 負担金・補助金・交付金等 | 6 | 7 | ▲ 0 |
| 国直轄事業負担金 | — | — | — |
| 繰出金 | — | — | — |
| 減価償却費 | 24 | 37 | ▲ 13 |
| 債務保証費 | — | — | — |
| 不納欠損引当金繰入額 | — | — | — |
| 貸倒引当金繰入額 | — | — | — |
| 賞与引当金繰入額 | 6 | 6 | ▲ 0 |
| 退職手当引当金繰入額 | 14 | 9 | 5 |
| その他引当金繰入額 | — | — | — |
| その他行政費用 | — | — | — |
| 行政収支差額 | ▲ 288 | ▲ 309 | 22 |

| 科 目 | 平成24年度 (A) | 平成23年度 (B) | 差 (A-B) |
|-------------------|---------------|---------------|-------------|
| II 金融収支の部 | | | |
| 1 金融収入 | — | — | — |
| 受取利息及び配当金 | — | — | — |
| 2 金融費用 | — | — | — |
| 地方債利息・手数料 | — | — | — |
| 地方債発行差金 | — | — | — |
| 他会計借入金利息等 | — | — | — |
| 金融収支差額 | — | — | — |
| 通常収支差額 | ▲ 288 | ▲ 309 | 22 |
| 特別収支の部 | | | |
| 1 特別収入 | 0 | — | 0 |
| 分担金及び負担金(公共施設等整備) | — | — | — |
| 分担金及び負担金(災害復旧費) | — | — | — |
| 国庫支出金(公共施設等整備) | — | — | — |
| 国庫支出金(災害復旧費) | — | — | — |
| 固定資産売却益 | — | — | — |
| その他特別収入 | 0 | — | 0 |
| 2 特別費用 | — | 0 | ▲ 0 |
| 固定資産売却損 | — | — | — |
| 固定資産除却損 | — | 0 | ▲ 0 |
| 災害復旧費 | — | — | — |
| その他特別費用 | — | — | — |
| 特別収支差額 | 0 | ▲ 0 | 0 |
| 当期収支差額 | ▲ 288 | ▲ 309 | 22 |
| 一般財源等配分調整額 | 265 | 276 | ▲ 11 |
| 一般会計からの繰入金 | — | — | — |
| 一般会計への繰出金 | — | — | — |
| 再計 | ▲ 23 | ▲ 34 | 11 |

キャッシュ・フロー計算書 (自平成24年4月1日・至平成25年3月31日) (単位:百万円)

| 科 目 | 平成24年度 (A) | 平成23年度 (B) | 差 (A-B) |
|----------------------|---------------|---------------|------------|
| I 行政サービス活動 | | | |
| 行政収入 | 0 | 87 | ▲ 87 |
| 地方税 | — | — | — |
| 地方譲与税 | — | — | — |
| 市町村たばこ税府交付金 | — | — | — |
| 地方特例交付金 | — | — | — |
| 地方交付税 | — | — | — |
| 交通安全対策特別交付金 | — | — | — |
| 分担金及び負担金 (行政支出充当) | — | — | — |
| 使用料及び手数料 | — | — | — |
| 国庫支出金(行政支出充当) | — | 86 | ▲ 86 |
| 財産収入 | 0 | 0 | 0 |
| 寄附金 | — | — | — |
| 繰入金 | — | — | — |
| 特別会計繰入金 | — | — | — |
| 公営企業会計繰入金 | — | — | — |
| 税諸収入 | — | — | — |
| 事業収入(特別会計) | — | — | — |
| その他行政収入 | 0 | 1 | ▲ 1 |
| 行政支出 | 265 | 363 | ▲ 98 |
| 税連動支出 | — | — | — |
| 給与関係費 | 142 | 147 | ▲ 5 |
| 物件費 | 117 | 207 | ▲ 90 |
| 維持補修費 | 0 | 2 | ▲ 2 |
| 社会保障扶助費 | — | — | — |
| 負担金・補助金・交付金等 | 6 | 7 | ▲ 0 |
| 国直轄事業負担金 | — | — | — |
| 繰出金 | — | — | — |
| 金融収入 | — | — | — |
| 受取利息及び配当金 | — | — | — |
| 金融支出 | — | — | — |
| 地方債利息・手数料 | — | — | — |
| 他会計借入金利息等 | — | — | — |
| 特別収入 | — | — | — |
| 分担金及び負担金(災害復旧費) | — | — | — |
| 国庫支出金(災害復旧費) | — | — | — |
| その他特別収入 | — | — | — |
| 特別支出 | — | — | — |
| 災害復旧費 | — | — | — |
| その他特別支出 | — | — | — |
| 行政サービス活動収支差額 | ▲ 265 | ▲ 276 | 11 |

| 科 目 | 平成24年度 (A) | 平成23年度 (B) | 差 (A-B) |
|-----------------------|---------------|---------------|------------|
| II 投資活動 | | | |
| 投資活動収入 | — | — | — |
| 分担金及び負担金 (公共施設等整備) | — | — | — |
| 国庫支出金(公共施設等整備) | — | — | — |
| 財産収入 | — | — | — |
| 基金繰入金(取崩額) | — | — | — |
| 財政調整基金 | — | — | — |
| その他の基金 | — | — | — |
| 貸付金元金回収収入 | — | — | — |
| 保証金等返還収入 | — | — | — |
| その他投資活動収入 | — | — | — |
| 投資活動支出 | — | — | — |
| 公共施設等整備支出 | — | — | — |
| 基金積立金 | — | — | — |
| 財政調整基金 | — | — | — |
| その他の基金 | — | — | — |
| 出資金 | — | — | — |
| 貸付金 | — | — | — |
| 保証金等支出 | — | — | — |
| 投資活動収支差額 | — | — | — |
| 行政活動キャッシュ・フロー収支差額 | ▲ 265 | ▲ 276 | 11 |
| III 財務活動 | | | |
| 財務活動収入 | — | — | — |
| 地方債 | — | — | — |
| 他会計借入金等 | — | — | — |
| 基金繰入金(取崩額) | — | — | — |
| 減債基金 | — | — | — |
| 基金借入金 | — | — | — |
| その他財務活動収入 | — | — | — |
| 財務活動支出 | — | — | — |
| 地方債償還金 | — | — | — |
| 他会計借入金等償還金 | — | — | — |
| ファイナンス・リース債務返済支出 | — | — | — |
| 基金積立金 | — | — | — |
| 減債基金 | — | — | — |
| 基金借入金償還金 | — | — | — |
| 財務活動収支差額 | — | — | — |
| 収支差額合計 | ▲ 265 | ▲ 276 | 11 |
| 一般財源等配分調整額 | 265 | 276 | ▲ 11 |
| 一般会計からの繰入金 | — | — | — |
| 一般会計への繰出金 | — | — | — |
| 前年度からの繰越金 | — | — | — |
| 形式収支 | — | — | — |
| 歳入歳出外現金受入額 | — | — | — |
| 歳入歳出外現金払出額 | — | — | — |
| 再計 | — | — | — |

純資産変動計算書

(単位:百万円)

| 区 分 | 開始残高 相 当 | 収支差額 | 内部取引 | 一般財源等 配分調整額 | 一般会計から の繰入金 | 一般会計への 繰出金 | 合 計 |
|-------|-------------|-------|------|----------------|----------------|---------------|------|
| 前期末残高 | 468 | ▲ 309 | ▲ 28 | 276 | — | — | 407 |
| 当期変動額 | — | ▲ 288 | ▲ 2 | 265 | — | — | ▲ 24 |
| 当期末残高 | 468 | ▲ 597 | ▲ 30 | 541 | — | — | 382 |

純資産変動分析表

(単位:百万円)

| 区 分 | 純資産増加 | 純資産減少 | 増加—減少 | 残 高 | 主な増減要因 |
|----------------------|-------|-------|-------|-----|--------|
| 前期末純資産残高 | | | | 407 | |
| 【当期増減内容】 | | | | | |
| I 固定資産のうち負債を伴わない額の増減 | | | | | |
| ①事業用資産(建設仮勘定を含む) | | 26 | | | |
| ②インフラ資産(建設仮勘定を含む) | | | | | |
| ③その他 | | | | | |
| 小 計 | | 26 | ▲ 26 | | |
| II 資産の裏付けのない固定負債の増減 | | | | | |
| ①特別債 | | | | | |
| ②基金借入金 | | | | | |
| ③長期性債務(退職手当引当金等) | 1 | | | | |
| 小 計 | 1 | | 1 | | |
| III その他の増減 | | | | | |
| ①その他の資産(負債を伴わないもの) | | | | | |
| ②その他の負債(資産を伴わないもの) | 0 | | | | |
| 小 計 | 0 | | 0 | | |
| I～IIIの増減合計 | 1 | 26 | ▲ 24 | | |
| 当期末純資産残高 | | | | 382 | |

固定資産附属明細表（公文書管理事業）

【府民文化部】

固定資産（有形）

（単位：百万円）

| 区 分 | 前期末 取得原価 ① | 当期増加額 ② | 当期減少額 ③ | 当期末 取得原価 ④=①+②-③ | 当期末減価 償却累計額 (減損を含む) ⑤ | 当期償却額 (減損を含む) ⑥ | 当期末残高 ④-⑤ |
|--------|------------------|------------|------------|------------------------|--------------------------------|-----------------------|--------------|
| 事業用資産 | 1,208 | 2 | 25 | 1,185 | 688 | 24 | 497 |
| 土地 | — | — | — | — | — | — | — |
| 建物 | 1,208 | — | 23 | 1,185 | 688 | 24 | 497 |
| 工作物 | — | 2 | 2 | — | — | — | — |
| 立木竹 | — | — | — | — | — | — | — |
| 船舶 | — | — | — | — | — | — | — |
| 浮標等 | — | — | — | — | — | — | — |
| 航空機 | — | — | — | — | — | — | — |
| インフラ資産 | — | — | — | — | — | — | — |
| 土地 | — | — | — | — | — | — | — |
| 建物 | — | — | — | — | — | — | — |
| 工作物 | — | — | — | — | — | — | — |
| 重要物品 | 132 | — | — | 132 | 131 | — | 2 |
| 図書 | — | — | — | — | — | — | — |
| リース資産 | — | — | — | — | — | — | — |
| ソフトウェア | — | — | — | — | — | — | — |
| 建設仮勘定 | — | — | — | — | — | — | — |
| 合 計 | 1,341 | 2 | 25 | 1,317 | 819 | 24 | 499 |

固定資産（無形）

（単位：百万円）

| 区 分 | 前期末残高 ① | 当期増加額 ② | 当期減少額 ③ | 当期償却額 ④ | 当期末残高 ①+②-③ |
|--------|------------|------------|------------|------------|----------------|
| 事業用資産 | — | — | — | — | — |
| 地上権 | — | — | — | — | — |
| 特許権等 | — | — | — | — | — |
| インフラ資産 | — | — | — | — | — |
| 地上権 | — | — | — | — | — |
| 特許権等 | — | — | — | — | — |
| 合 計 | — | — | — | — | — |

事業類型：行政組織管理型 部 局：府民文化部
事業名：公文書管理事業

事業類型：行政組織管理型 部 局：府民文化部

事業名：公文書管理事業

注記（事業別財務諸表：公文書管理事業）

1. 追加情報

（1）その他財務諸表の内容を理解するために必要と認められる事項

事業の概要

文書の受領発送・保存、公印の管守及び文書管理の改善に関する事務のほか、庁内における文書事務の効率化等を図るため、行政文書管理システムの運用を行っています。また府が作成・入手した歴史的文化的価値を有する文書及び行政刊行物等の収集・保存及び府民等への利用提供を行っています。

(21)上方演芸資料館管理運営事業 (目) 文化振興費

事業の概要

上方演芸の保存と振興を図るため、この拠点施設である上方演芸資料館（ワッハ上方）を管理運営。

(単位：円)

| | 金額 | 財 源 内 訳 | | | |
|---------|-------------|---------|-----|------|-------------|
| | | 国 庫 | 起 債 | 附帯歳入 | 一般歳入 |
| 予 算 現 額 | 100,000,000 | 0 | 0 | 0 | 100,000,000 |
| 決 算 額 | 100,000,000 | 0 | 0 | 0 | 100,000,000 |

貸借対照表 (平成25年3月31日現在)

(単位：百万円)

| 科 目 | 平成24年度 (A) | 平成23年度 (B) | 差 (A-B) | 科 目 | 平成24年度 (A) | 平成23年度 (B) | 差 (A-B) |
|----------------|---------------|---------------|------------|--------------------|---------------|---------------|------------|
| 資産の部 | | | | 負債の部 | | | |
| I 流動資産 | — | — | — | I 流動負債 | 1 | 1 | ▲ 0 |
| 現金預金 | — | — | — | 地方債 | — | — | — |
| 歳計現金等 | — | — | — | 短期借入金 | — | — | — |
| 歳入歳出外現金 | — | — | — | 他会計借入金 | — | — | — |
| 未収金 | — | — | — | その他短期借入金 | — | — | — |
| 税未収金 | — | — | — | 賞与引当金 | 1 | 1 | ▲ 0 |
| その他未収金 | — | — | — | 未払金 | — | — | — |
| 不納欠損引当金 | — | — | — | 支払保証債務 | — | — | — |
| 基金 | — | — | — | その他未払金 | — | — | — |
| 財政調整基金 | — | — | — | 還付未済金 | — | — | — |
| 減債基金 | — | — | — | リース債務 | — | — | — |
| 短期貸付金 | — | — | — | その他流動負債 | — | — | — |
| 貸倒引当金 | — | — | — | II 固定負債 | 18 | 18 | ▲ 0 |
| その他流動資産 | — | — | — | 地方債 | — | — | — |
| II 固定資産 | 9 | 11 | ▲ 1 | 長期借入金 | — | — | — |
| 事業用資産 | — | — | — | 他会計借入金 | — | — | — |
| 有形固定資産 | — | — | — | その他長期借入金 | — | — | — |
| 土地 | — | — | — | 退職手当引当金 | 18 | 18 | ▲ 0 |
| 建物 | — | — | — | その他引当金 | — | — | — |
| 工作物 | — | — | — | リース債務 | — | — | — |
| 立木竹 | — | — | — | その他固定負債 | — | — | — |
| 船舶 | — | — | — | 負債の部合計 | 19 | 19 | ▲ 0 |
| 浮標等 | — | — | — | 純資産の部 | | | |
| 航空機 | — | — | — | 純資産 | ▲ 9 | ▲ 8 | ▲ 1 |
| 無形固定資産 | — | — | — | (うち当期純資産増減額) | ▲ 1 | ▲ 0 | ▲ 1 |
| 地上権 | — | — | — | | | | |
| 特許権等 | — | — | — | | | | |
| インフラ資産 | — | — | — | | | | |
| 有形固定資産 | — | — | — | | | | |
| 土地 | — | — | — | | | | |
| 建物 | — | — | — | | | | |
| 工作物 | — | — | — | | | | |
| 無形固定資産 | — | — | — | | | | |
| 地上権 | — | — | — | | | | |
| 特許権等 | — | — | — | | | | |
| 重要物品 | 9 | 11 | ▲ 1 | | | | |
| 図書 | — | — | — | | | | |
| リース資産 | — | — | — | | | | |
| ソフトウェア | — | — | — | | | | |
| 建設仮勘定 | — | — | — | | | | |
| 投資その他の資産 | — | — | — | | | | |
| 出資金 | — | — | — | | | | |
| 法人等出資金 | — | — | — | | | | |
| 公営企業会計出資金 | — | — | — | | | | |
| 長期貸付金 | — | — | — | | | | |
| 貸倒引当金 | — | — | — | | | | |
| 基金 | — | — | — | | | | |
| 減債基金 | — | — | — | | | | |
| 減債基金借入金 | — | — | — | | | | |
| その他の基金 | — | — | — | | | | |
| その他基金借入金 | — | — | — | | | | |
| その他債権 | — | — | — | | | | |
| 資産の部合計 | 9 | 11 | ▲ 1 | 純資産の部合計 | ▲ 9 | ▲ 8 | ▲ 1 |
| | | | | 負債及び純資産の部合計 | 9 | 11 | ▲ 1 |

行政コスト計算書 (自平成24年4月1日・至平成25年3月31日) (単位: 百万円)

| 科 目 | 平成24年度 (A) | 平成23年度 (B) | 差 (A-B) |
|------------------|---------------|---------------|------------|
| 通常収支の部 | | | |
| I 行政収支の部 | | | |
| 1 行政収入 | — | — | — |
| 地方税 | — | — | — |
| 地方譲与税 | — | — | — |
| 市町村たばこ税府交付金 | — | — | — |
| 地方特例交付金 | — | — | — |
| 地方交付税 | — | — | — |
| 交通安全対策特別交付金 | — | — | — |
| 分担金及び負担金(行政費用充当) | — | — | — |
| 使用料及び手数料 | — | — | — |
| 国庫支出金(行政費用充当) | — | — | — |
| 財産収入 | — | — | — |
| 寄附金 | — | — | — |
| 繰入金 | — | — | — |
| 特別会計繰入金 | — | — | — |
| 公営企業会計繰入金 | — | — | — |
| 税諸収入 | — | — | — |
| 事業収入(特別会計) | — | — | — |
| その他行政収入 | — | — | — |
| 2 行政費用 | 119 | 118 | 1 |
| 税連動費用 | — | — | — |
| 給与関係費 | 15 | 15 | ▲0 |
| 物件費 | 100 | 100 | — |
| 維持補修費 | — | — | — |
| 社会保障扶助費 | — | — | — |
| 負担金・補助金・交付金等 | — | — | — |
| 国直轄事業負担金 | — | — | — |
| 繰出金 | — | — | — |
| 減価償却費 | 1 | 2 | ▲0 |
| 債務保証費 | — | — | — |
| 不納欠損引当金繰入額 | — | — | — |
| 貸倒引当金繰入額 | — | — | — |
| 賞与引当金繰入額 | 1 | 1 | ▲0 |
| 退職手当引当金繰入額 | 2 | 1 | 1 |
| その他引当金繰入額 | — | — | — |
| その他行政費用 | — | — | — |
| 行政収支差額 | ▲119 | ▲118 | ▲1 |

| 科 目 | 平成24年度 (A) | 平成23年度 (B) | 差 (A-B) |
|-------------------|---------------|---------------|------------|
| II 金融収支の部 | | | |
| 1 金融収入 | — | — | — |
| 受取利息及び配当金 | — | — | — |
| 2 金融費用 | — | — | — |
| 地方債利息・手数料 | — | — | — |
| 地方債発行差金 | — | — | — |
| 他会計借入金利息等 | — | — | — |
| 金融収支差額 | — | — | — |
| 通常収支差額 | ▲119 | ▲118 | ▲1 |
| 特別収支の部 | | | |
| 1 特別収入 | — | — | — |
| 分担金及び負担金(公共施設等整備) | — | — | — |
| 分担金及び負担金(災害復旧費) | — | — | — |
| 国庫支出金(公共施設等整備) | — | — | — |
| 国庫支出金(災害復旧費) | — | — | — |
| 固定資産売却益 | — | — | — |
| その他特別収入 | — | — | — |
| 2 特別費用 | — | 0 | ▲0 |
| 固定資産売却損 | — | — | — |
| 固定資産除却損 | — | 0 | ▲0 |
| 災害復旧費 | — | — | — |
| その他特別費用 | — | — | — |
| 特別収支差額 | — | ▲0 | 0 |
| 当期収支差額 | ▲119 | ▲118 | ▲1 |
| 一般財源等配分調整額 | 118 | 118 | ▲0 |
| 一般会計からの繰入金 | — | — | — |
| 一般会計への繰出金 | — | — | — |
| 再計 | ▲1 | ▲0 | ▲1 |

キャッシュ・フロー計算書 (自平成24年4月1日・至平成25年3月31日) (単位:百万円)

| 科 目 | 平成24年度 (A) | 平成23年度 (B) | 差 (A-B) |
|----------------------|---------------|---------------|------------|
| I 行政サービス活動 | | | |
| 行政収入 | - | - | - |
| 地方税 | - | - | - |
| 地方譲与税 | - | - | - |
| 市町村たばこ税府交付金 | - | - | - |
| 地方特例交付金 | - | - | - |
| 地方交付税 | - | - | - |
| 交通安全対策特別交付金 | - | - | - |
| 分担金及び負担金 (行政支出充当) | - | - | - |
| 使用料及び手数料 | - | - | - |
| 国庫支出金(行政支出充当) | - | - | - |
| 財産収入 | - | - | - |
| 寄附金 | - | - | - |
| 繰入金 | - | - | - |
| 特別会計繰入金 | - | - | - |
| 公営企業会計繰入金 | - | - | - |
| 税諸収入 | - | - | - |
| 事業収入(特別会計) | - | - | - |
| その他行政収入 | - | - | - |
| 行政支出 | 118 | 118 | ▲ 0 |
| 税連動支出 | - | - | - |
| 給与関係費 | 18 | 18 | ▲ 0 |
| 物件費 | 100 | 100 | - |
| 維持補修費 | - | - | - |
| 社会保障扶助費 | - | - | - |
| 負担金・補助金・交付金等 | - | - | - |
| 国直轄事業負担金 | - | - | - |
| 繰出金 | - | - | - |
| 金融収入 | - | - | - |
| 受取利息及び配当金 | - | - | - |
| 金融支出 | - | - | - |
| 地方債利息・手数料 | - | - | - |
| 他会計借入金利息等 | - | - | - |
| 特別収入 | - | - | - |
| 分担金及び負担金(災害復旧費) | - | - | - |
| 国庫支出金(災害復旧費) | - | - | - |
| その他特別収入 | - | - | - |
| 特別支出 | - | - | - |
| 災害復旧費 | - | - | - |
| その他特別支出 | - | - | - |
| 行政サービス活動収支差額 | ▲ 118 | ▲ 118 | 0 |

| 科 目 | 平成24年度 (A) | 平成23年度 (B) | 差 (A-B) |
|-----------------------|---------------|---------------|------------|
| II 投資活動 | | | |
| 投資活動収入 | - | - | - |
| 分担金及び負担金 (公共施設等整備) | - | - | - |
| 国庫支出金(公共施設等整備) | - | - | - |
| 財産収入 | - | - | - |
| 基金繰入金(取崩額) | - | - | - |
| 財政調整基金 | - | - | - |
| その他の基金 | - | - | - |
| 貸付金元金回収収入 | - | - | - |
| 保証金等返還収入 | - | - | - |
| その他投資活動収入 | - | - | - |
| 投資活動支出 | - | - | - |
| 公共施設等整備支出 | - | - | - |
| 基金積立金 | - | - | - |
| 財政調整基金 | - | - | - |
| その他の基金 | - | - | - |
| 出資金 | - | - | - |
| 貸付金 | - | - | - |
| 保証金等支出 | - | - | - |
| 投資活動収支差額 | - | - | - |
| 行政活動キャッシュ・フロー収支差額 | ▲ 118 | ▲ 118 | 0 |
| III 財務活動 | | | |
| 財務活動収入 | - | - | - |
| 地方債 | - | - | - |
| 他会計借入金等 | - | - | - |
| 基金繰入金(取崩額) | - | - | - |
| 減債基金 | - | - | - |
| 基金借入金 | - | - | - |
| その他財務活動収入 | - | - | - |
| 財務活動支出 | - | - | - |
| 地方債償還金 | - | - | - |
| 他会計借入金等償還金 | - | - | - |
| ファイナンス・リース債務返済支出 | - | - | - |
| 基金積立金 | - | - | - |
| 減債基金 | - | - | - |
| 基金借入金償還金 | - | - | - |
| 財務活動収支差額 | - | - | - |
| 収支差額合計 | ▲ 118 | ▲ 118 | 0 |
| 一般財源等配分調整額 | 118 | 118 | ▲ 0 |
| 一般会計からの繰入金 | - | - | - |
| 一般会計への繰出金 | - | - | - |
| 前年度からの繰越金 | - | - | - |
| 形式収支 | - | - | - |
| 歳入歳出外現金受入額 | - | - | - |
| 歳入歳出外現金払出額 | - | - | - |
| 再計 | - | - | - |

純資産変動計算書

(単位:百万円)

| 区 分 | 開始残高 相 当 | 収支差額 | 内部取引 | 一般財源等 配分調整額 | 一般会計から の繰入金 | 一般会計への 繰出金 | 合 計 |
|-------|-------------|-------|------|----------------|----------------|---------------|-----|
| 前期末残高 | ▲ 8 | ▲ 118 | — | 118 | — | — | ▲ 8 |
| 当期変動額 | — | ▲ 119 | — | 118 | — | — | ▲ 1 |
| 当期末残高 | ▲ 8 | ▲ 238 | — | 236 | — | — | ▲ 9 |

純資産変動分析表

(単位:百万円)

| 区 分 | 純資産増加 | 純資産減少 | 増加—減少 | 残 高 | 主な増減要因 |
|----------------------|-------|-------|-------|-----|--------|
| 前期末純資産残高 | | | | ▲ 8 | |
| 【当期増減内容】 | | | | | |
| I 固定資産のうち負債を伴わない額の増減 | | | | | |
| ①事業用資産(建設仮勘定を含む) | | | | | |
| ②インフラ資産(建設仮勘定を含む) | | | | | |
| ③その他 | | 1 | | | |
| 小 計 | | 1 | ▲ 1 | | |
| II 資産の裏付けのない固定負債の増減 | | | | | |
| ①特別債 | | | | | |
| ②基金借入金 | | | | | |
| ③長期性債務(退職手当引当金等) | 0 | | | | |
| 小 計 | 0 | | 0 | | |
| III その他の増減 | | | | | |
| ①その他の資産(負債を伴わないもの) | | | | | |
| ②その他の負債(資産を伴わないもの) | 0 | | | | |
| 小 計 | 0 | | 0 | | |
| I～IIIの増減合計 | 0 | 1 | ▲ 1 | | |
| 当期末純資産残高 | | | | ▲ 9 | |

事業類型：施設運営型 部 局：府民文化部
事業名：上方演芸資料館管理運営事業

事業類型：施設運営型 部 局：府民文化部
事業名：上方演芸資料館管理運営事業

固定資産附属明細表（上方演芸資料館管理運営事業）

【府民文化部】
(単位：百万円)

固定資産（有形）

| 区 分 | 前期末 取得原価 ① | 当期増加額 ② | 当期減少額 ③ | 当期末 取得原価 ④=①+②-③ | 当期末減価 償却累計額 (減損を含む) ⑤ | 当期償却額 (減損を含む) ⑥ | 当期末残高 ④-⑤ |
|--------|------------------|------------|------------|------------------------|--------------------------------|-----------------------|--------------|
| 事業用資産 | — | — | — | — | — | — | — |
| 土地 | — | — | — | — | — | — | — |
| 建物 | — | — | — | — | — | — | — |
| 工作物 | — | — | — | — | — | — | — |
| 立木竹 | — | — | — | — | — | — | — |
| 船舶 | — | — | — | — | — | — | — |
| 浮標等 | — | — | — | — | — | — | — |
| 航空機 | — | — | — | — | — | — | — |
| インフラ資産 | — | — | — | — | — | — | — |
| 土地 | — | — | — | — | — | — | — |
| 建物 | — | — | — | — | — | — | — |
| 工作物 | — | — | — | — | — | — | — |
| 重要物品 | 41 | — | — | 41 | 32 | 1 | 9 |
| 図書 | — | — | — | — | — | — | — |
| リース資産 | — | — | — | — | — | — | — |
| ソフトウェア | — | — | — | — | — | — | — |
| 建設仮勘定 | — | — | — | — | — | — | — |
| 合 計 | 41 | — | — | 41 | 32 | 1 | 9 |

固定資産（無形）

(単位：百万円)

| 区 分 | 前期末残高 ① | 当期増加額 ② | 当期減少額 ③ | 当期償却額 ④ | 当期末残高 ①+②-③ |
|--------|------------|------------|------------|------------|----------------|
| 事業用資産 | — | — | — | — | — |
| 地上権 | — | — | — | — | — |
| 特許権等 | — | — | — | — | — |
| インフラ資産 | — | — | — | — | — |
| 地上権 | — | — | — | — | — |
| 特許権等 | — | — | — | — | — |
| 合 計 | — | — | — | — | — |

注記（事業別財務諸表：上方演芸資料館管理運営事業）

1. 追加情報

（1）その他財務諸表の内容を理解するために必要と認められる事項

事業の概要

上方演芸の保存と振興を図るため、この拠点施設である上方演芸資料館（ワッハ上方）の管理運営を行っています。

事業類型：施設運営型 部 局：府民文化部

事業名：上方演芸資料館管理運営事業

(22) 国際会議場管理運営事業 (目) 観光費

事業の概要

国際交流、情報の受発信の中核施設として、国際会議場の誘致・開催を通じて、大阪の活性化に資するために設置した国際会議場の管理運営を行っている。

(単位：円)

| | 金額 | 財 源 内 訳 | | | |
|---------|-------------|---------|-----|-------------|-----------|
| | | 国 庫 | 起 債 | 附帯歳入 | 一般歳入 |
| 予 算 現 額 | 291,720,000 | 0 | 0 | 283,280,000 | 8,440,000 |
| 決 算 額 | 283,628,191 | 0 | 0 | 277,184,665 | 6,443,526 |

貸借対照表 (平成25年3月31日現在)

(単位：百万円)

| 科 目 | 平成24年度 (A) | 平成23年度 (B) | 差 (A-B) | 科 目 | 平成24年度 (A) | 平成23年度 (B) | 差 (A-B) |
|-------------|---------------|---------------|------------|--------------|---------------|---------------|------------|
| 資産の部 | | | | 負債の部 | | | |
| I 流動資産 | — | — | — | I 流動負債 | 2,252 | 1,207 | 1,046 |
| 現金預金 | — | — | — | 地方債 | 2,251 | 1,205 | 1,046 |
| 歳計現金等 | — | — | — | 短期借入金 | — | — | — |
| 歳入歳出外現金 | — | — | — | 他会計借入金 | — | — | — |
| 未収金 | — | — | — | その他短期借入金 | — | — | — |
| 税未収金 | — | — | — | 賞与引当金 | 2 | 2 | ▲0 |
| その他未収金 | — | — | — | 未払金 | — | — | — |
| 不納欠損引当金 | — | — | — | 支払保証債務 | — | — | — |
| 基金 | — | — | — | その他未払金 | — | — | — |
| 財政調整基金 | — | — | — | 還付未済金 | — | — | — |
| 減債基金 | — | — | — | リース債務 | — | — | — |
| 短期貸付金 | — | — | — | その他流動負債 | — | — | — |
| 貸倒引当金 | — | — | — | II 固定負債 | 35,495 | 37,746 | ▲2,251 |
| その他流動資産 | — | — | — | 地方債 | 35,468 | 37,718 | ▲2,251 |
| II 固定資産 | 49,051 | 50,043 | ▲992 | 長期借入金 | — | — | — |
| 事業用資産 | 47,096 | 48,231 | ▲1,135 | 他会計借入金 | — | — | — |
| 有形固定資産 | 47,096 | 48,231 | ▲1,135 | その他長期借入金 | — | — | — |
| 土地 | 5,381 | 5,381 | — | 退職手当引当金 | 27 | 28 | ▲0 |
| 建物 | 41,715 | 42,850 | ▲1,135 | その他引当金 | — | — | — |
| 工作物 | — | — | — | リース債務 | — | — | — |
| 立木竹 | — | — | — | その他固定負債 | — | — | — |
| 船舶 | — | — | — | 負債の部合計 | 37,747 | 38,953 | ▲1,206 |
| 浮標等 | — | — | — | 純資産の部 | | | |
| 航空機 | — | — | — | 純資産 | 11,303 | 11,090 | 213 |
| 無形固定資産 | — | — | — | (うち当期純資産増減額) | 213 | ▲509 | 722 |
| 地上権 | — | — | — | | | | |
| 特許権等 | — | — | — | | | | |
| インフラ資産 | — | — | — | | | | |
| 有形固定資産 | — | — | — | | | | |
| 土地 | — | — | — | | | | |
| 建物 | — | — | — | | | | |
| 工作物 | — | — | — | | | | |
| 無形固定資産 | — | — | — | | | | |
| 地上権 | — | — | — | | | | |
| 特許権等 | — | — | — | | | | |
| 重要物品 | 11 | 12 | ▲1 | | | | |
| 図書 | — | — | — | | | | |
| リース資産 | — | — | — | | | | |
| ソフトウェア | — | — | — | | | | |
| 建設仮勘定 | — | — | — | | | | |
| 投資その他の資産 | 1,944 | 1,800 | 144 | | | | |
| 出資金 | 300 | 300 | — | | | | |
| 法人等出資金 | 300 | 300 | — | | | | |
| 公営企業会計出資金 | — | — | — | | | | |
| 長期貸付金 | — | — | — | | | | |
| 貸倒引当金 | — | — | — | | | | |
| 基金 | 1,644 | 1,500 | 144 | | | | |
| 減債基金 | — | — | — | | | | |
| 減債基金借入金 | — | — | — | | | | |
| その他の基金 | 1,644 | 1,500 | 144 | | | | |
| その他基金借入金 | — | — | — | | | | |
| その他債権 | — | — | — | | | | |
| 資産の部合計 | 49,051 | 50,043 | ▲992 | 純資産の部合計 | 11,303 | 11,090 | 213 |
| | | | | 負債及び純資産の部合計 | 49,051 | 50,043 | ▲992 |

事業類型：施設運営型 部 局：府民文化部
事業名：国際会議場管理運営事業

行政コスト計算書 (自平成24年4月1日・至平成25年3月31日) (単位：百万円)

| 科 目 | 平成24年度 (A) | 平成23年度 (B) | 差 (A-B) |
|------------------|----------------|----------------|------------|
| 通常収支の部 | | | |
| I 行政収支の部 | | | |
| 1 行政収入 | 214 | 16 | 198 |
| 地方税 | — | — | — |
| 地方譲与税 | — | — | — |
| 市町村たばこ税府交付金 | — | — | — |
| 地方特例交付金 | — | — | — |
| 地方交付税 | — | — | — |
| 交通安全対策特別交付金 | — | — | — |
| 分担金及び負担金(行政費用充当) | — | — | — |
| 使用料及び手数料 | 12 | 16 | ▲ 5 |
| 国庫支出金(行政費用充当) | — | — | — |
| 財産収入 | — | — | — |
| 寄附金 | — | — | — |
| 繰入金 | — | — | — |
| 特別会計繰入金 | — | — | — |
| 公営企業会計繰入金 | — | — | — |
| 税諸収入 | — | — | — |
| 事業収入(特別会計) | — | — | — |
| その他行政収入 | 203 | 0 | 203 |
| 2 行政費用 | 1,245 | 1,185 | 60 |
| 税連動費用 | — | — | — |
| 給与関係費 | 24 | 23 | 1 |
| 物件費 | 19 | 15 | 4 |
| 維持補修費 | 61 | 7 | 53 |
| 社会保障扶助費 | — | — | — |
| 負担金・補助金・交付金等 | 0 | 0 | ▲ 0 |
| 国直轄事業負担金 | — | — | — |
| 繰出金 | — | — | — |
| 減価償却費 | 1,136 | 1,136 | — |
| 債務保証費 | — | — | — |
| 不納欠損引当金繰入額 | — | — | — |
| 貸倒引当金繰入額 | — | — | — |
| 賞与引当金繰入額 | 2 | 2 | ▲ 0 |
| 退職手当引当金繰入額 | 3 | 1 | 2 |
| その他引当金繰入額 | — | — | — |
| その他行政費用 | — | — | — |
| 行政収支差額 | ▲ 1,031 | ▲ 1,169 | 138 |

| 科 目 | 平成24年度 (A) | 平成23年度 (B) | 差 (A-B) |
|-------------------|----------------|----------------|-------------|
| II 金融収支の部 | | | |
| 1 金融収入 | 14 | 13 | 1 |
| 受取利息及び配当金 | 14 | 13 | 1 |
| 2 金融費用 | 621 | 651 | ▲ 30 |
| 地方債利息・手数料 | 621 | 651 | ▲ 30 |
| 地方債発行差金 | — | — | — |
| 他会計借入金利息等 | — | — | — |
| 金融収支差額 | ▲ 607 | ▲ 638 | 31 |
| 通常収支差額 | ▲ 1,637 | ▲ 1,806 | 169 |
| 特別収支の部 | | | |
| 1 特別収入 | — | — | — |
| 分担金及び負担金(公共施設等整備) | — | — | — |
| 分担金及び負担金(災害復旧費) | — | — | — |
| 国庫支出金(公共施設等整備) | — | — | — |
| 国庫支出金(災害復旧費) | — | — | — |
| 固定資産売却益 | — | — | — |
| その他特別収入 | — | — | — |
| 2 特別費用 | — | — | — |
| 固定資産売却損 | — | — | — |
| 固定資産除却損 | — | — | — |
| 災害復旧費 | — | — | — |
| その他特別費用 | — | — | — |
| 特別収支差額 | — | — | — |
| 当期収支差額 | ▲ 1,637 | ▲ 1,806 | 169 |
| 一般財源等配分調整額 | 645 | 666 | ▲ 21 |
| 一般会計からの繰入金 | — | — | — |
| 一般会計への繰出金 | — | — | — |
| 再計 | ▲ 992 | ▲ 1,140 | 148 |

キャッシュ・フロー計算書 (自平成24年4月1日・至平成25年3月31日) (単位:百万円)

| 科 目 | 平成24年度 (A) | 平成23年度 (B) | 差 (A-B) |
|----------------------|---------------|---------------|-------------|
| I 行政サービス活動 | | | |
| 行政収入 | 214 | 16 | 198 |
| 地方税 | — | — | — |
| 地方譲与税 | — | — | — |
| 市町村たばこ税府交付金 | — | — | — |
| 地方特例交付金 | — | — | — |
| 地方交付税 | — | — | — |
| 交通安全対策特別交付金 | — | — | — |
| 分担金及び負担金 (行政支出充当) | — | — | — |
| 使用料及び手数料 | 12 | 16 | ▲ 5 |
| 国庫支出金(行政支出充当) | — | — | — |
| 財産収入 | — | — | — |
| 寄附金 | — | — | — |
| 繰入金 | — | — | — |
| 特別会計繰入金 | — | — | — |
| 公営企業会計繰入金 | — | — | — |
| 税諸収入 | — | — | — |
| 事業収入(特別会計) | — | — | — |
| その他行政収入 | 203 | 0 | 203 |
| 行政支出 | 109 | 51 | 58 |
| 税連動支出 | — | — | — |
| 給与関係費 | 29 | 28 | 1 |
| 物件費 | 19 | 15 | 4 |
| 維持補修費 | 61 | 7 | 53 |
| 社会保障扶助費 | — | — | — |
| 負担金・補助金・交付金等 | 0 | 0 | ▲ 0 |
| 国直轄事業負担金 | — | — | — |
| 繰出金 | — | — | — |
| 金融収入 | 14 | 13 | 1 |
| 受取利息及び配当金 | 14 | 13 | 1 |
| 金融支出 | 621 | 651 | ▲ 30 |
| 地方債利息・手数料 | 621 | 651 | ▲ 30 |
| 他会計借入金利息等 | — | — | — |
| 特別収入 | — | — | — |
| 分担金及び負担金(災害復旧費) | — | — | — |
| 国庫支出金(災害復旧費) | — | — | — |
| その他特別収入 | — | — | — |
| 特別支出 | — | — | — |
| 災害復旧費 | — | — | — |
| その他特別支出 | — | — | — |
| 行政サービス活動収支差額 | ▲ 501 | ▲ 672 | 171 |

| 科 目 | 平成24年度 (A) | 平成23年度 (B) | 差 (A-B) |
|--------------------------|---------------|---------------|--------------|
| II 投資活動 | | | |
| 投資活動収入 | 61 | 7 | 53 |
| 分担金及び負担金 (公共施設等整備) | — | — | — |
| 国庫支出金(公共施設等整備) | — | — | — |
| 財産収入 | — | — | — |
| 基金繰入金(取崩額) | 61 | 7 | 53 |
| 財政調整基金 | — | — | — |
| その他の基金 | 61 | 7 | 53 |
| 貸付金元金回収収入 | — | — | — |
| 保証金等返還収入 | — | — | — |
| その他投資活動収入 | — | — | — |
| 投資活動支出 | 205 | 1 | 203 |
| 公共施設等整備支出 | — | — | — |
| 基金積立金 | 205 | 1 | 203 |
| 財政調整基金 | — | — | — |
| その他の基金 | 205 | 1 | 203 |
| 出資金 | — | — | — |
| 貸付金 | — | — | — |
| 保証金等支出 | — | — | — |
| 投資活動収支差額 | ▲ 144 | 6 | ▲ 150 |
| 行政活動キャッシュ・フロー収支差額 | ▲ 645 | ▲ 666 | 21 |
| III 財務活動 | | | |
| 財務活動収入 | — | — | — |
| 地方債 | — | — | — |
| 他会計借入金等 | — | — | — |
| 基金繰入金(取崩額) | — | — | — |
| 減債基金 | — | — | — |
| 基金借入金 | — | — | — |
| その他財務活動収入 | — | — | — |
| 財務活動支出 | — | — | — |
| 地方債償還金 | — | — | — |
| 他会計借入金等償還金 | — | — | — |
| ファイナンス・リース債務返済支出 | — | — | — |
| 基金積立金 | — | — | — |
| 減債基金 | — | — | — |
| 基金借入金償還金 | — | — | — |
| 財務活動収支差額 | — | — | — |
| 収支差額合計 | ▲ 645 | ▲ 666 | 21 |
| 一般財源等配分調整額 | 645 | 666 | ▲ 21 |
| 一般会計からの繰入金 | — | — | — |
| 一般会計への繰出金 | — | — | — |
| 前年度からの繰越金 | — | — | — |
| 形式収支 | — | — | — |
| 歳入歳出外現金受入額 | — | — | — |
| 歳入歳出外現金払出額 | — | — | — |
| 再計 | — | — | — |

純資産変動計算書

(単位:百万円)

| 区 分 | 開始残高 相 当 | 収支差額 | 内部取引 | 一般財源等 配分調整額 | 一般会計から の繰入金 | 一般会計への 繰出金 | 合 計 |
|-------|-------------|---------|-------|----------------|----------------|---------------|--------|
| 前期末残高 | 11,599 | ▲ 1,806 | 631 | 666 | — | — | 11,090 |
| 当期変動額 | — | ▲ 1,637 | 1,205 | 645 | — | — | 213 |
| 当期末残高 | 11,599 | ▲ 3,444 | 1,837 | 1,311 | — | — | 11,303 |

純資産変動分析表

(単位:百万円)

| 区 分 | 純資産増加 | 純資産減少 | 増加—減少 | 残 高 | 主な増減要因 |
|-----------------------------|-------|-------|-------|--------|-----------------|
| 前期末純資産残高 | | | | 11,090 | |
| 【当期増減内容】 | | | | | |
| I 固定資産のうち負債を伴わない額の増減 | | | | | |
| ①事業用資産(建設仮勘定を含む) | 70 | | | | |
| ②インフラ資産(建設仮勘定を含む) | | | | | |
| ③その他 | 143 | | | | 大阪府立国際会議場基金の積立て |
| 小 計 | 213 | | 213 | | |
| II 資産の裏付けのない固定負債の増減 | | | | | |
| ①特別債 | | | | | |
| ②基金借入金 | | | | | |
| ③長期性債務(退職手当引当金等) | 0 | | | | |
| 小 計 | 0 | | 0 | | |
| III その他の増減 | | | | | |
| ①その他の資産(負債を伴わないもの) | | | | | |
| ②その他の負債(資産を伴わないもの) | 0 | | | | |
| 小 計 | 0 | | 0 | | |
| I～IIIの増減合計 | 213 | | 213 | | |
| 当期末純資産残高 | | | | 11,303 | |

固定資産附属明細表 (国際会議場管理運営事業)

【府民文化部】

固定資産(有形)

(単位:百万円)

| 区 分 | 前期末 取得原価 ① | 当期増加額 ② | 当期減少額 ③ | 当期末 取得原価 ④=①+②-③ | 当期末減価 償却累計額 (減損を含む) ⑤ | 当期償却額 (減損を含む) ⑥ | 当期末残高 ④-⑤ |
|--------|------------------|------------|------------|------------------------|--------------------------------|-----------------------|--------------|
| 事業用資産 | 62,136 | — | — | 62,136 | 15,040 | 1,135 | 47,096 |
| 土地 | 5,381 | — | — | 5,381 | — | — | 5,381 |
| 建物 | 56,755 | — | — | 56,755 | 15,040 | 1,135 | 41,715 |
| 工作物 | — | — | — | — | — | — | — |
| 立木竹 | — | — | — | — | — | — | — |
| 船舶 | — | — | — | — | — | — | — |
| 浮標等 | — | — | — | — | — | — | — |
| 航空機 | — | — | — | — | — | — | — |
| インフラ資産 | — | — | — | — | — | — | — |
| 土地 | — | — | — | — | — | — | — |
| 建物 | — | — | — | — | — | — | — |
| 工作物 | — | — | — | — | — | — | — |
| 重要物品 | 97 | 97 | 97 | 97 | 86 | 1 | 11 |
| 図書 | — | — | — | — | — | — | — |
| リース資産 | — | — | — | — | — | — | — |
| ソフトウェア | — | — | — | — | — | — | — |
| 建設仮勘定 | — | 61 | 61 | — | — | — | — |
| 合 計 | 62,233 | 158 | 158 | 62,233 | 15,126 | 1,136 | 47,107 |

固定資産(無形)

(単位:百万円)

| 区 分 | 前期末残高 ① | 当期増加額 ② | 当期減少額 ③ | 当期償却額 ④ | 当期末残高 ①+②-③ |
|--------|------------|------------|------------|------------|----------------|
| 事業用資産 | — | — | — | — | — |
| 地上権 | — | — | — | — | — |
| 特許権等 | — | — | — | — | — |
| インフラ資産 | — | — | — | — | — |
| 地上権 | — | — | — | — | — |
| 特許権等 | — | — | — | — | — |
| 合 計 | — | — | — | — | — |

事業類型: 施設運営型 部 局: 府民文化部
事業名: 国際会議場管理運営事業

事業類型：施設運営型 部 局：府民文化部

事業名：国際会議場管理運営事業

注記（事業別財務諸表：国際会議場管理運営事業）

1. 追加情報

（1）その他財務諸表の内容を理解するために必要と認められる事項

事業の概要

国際交流、情報の受発信の中核施設として、国際会議等の誘致・開催を通じて、大阪の活性化に資するために設置した国際会議場の管理運営を行っています。

(23) 恩給及び退職年金 (目) 大学管理費

事業の概要

地方公務員等共済組合法(昭和37年12月1日施行)に移行する前に退職した府職員及びその遺族に対し、恩給法又は府吏員退隠料等条例に基づき、恩給、退隠料、遺族扶助料等を支給したもの。

(単位：円)

| | 金額 | 財 源 内 訳 | | | |
|---------|-----------|---------|-----|------|-----------|
| | | 国 庫 | 起 債 | 附帯歳入 | 一般歳入 |
| 予 算 現 額 | 5,094,000 | 0 | 0 | 0 | 5,094,000 |
| 決 算 額 | 5,087,500 | 0 | 0 | 0 | 5,087,500 |

貸借対照表 (平成25年3月31日現在)

(単位：百万円)

| 科 目 | 平成24年度 (A) | 平成23年度 (B) | 差 (A-B) | 科 目 | 平成24年度 (A) | 平成23年度 (B) | 差 (A-B) |
|----------------|---------------|---------------|------------|--------------------|---------------|---------------|------------|
| 資産の部 | | | | 負債の部 | | | |
| I 流動資産 | — | — | — | I 流動負債 | 0 | 0 | 0 |
| 現金預金 | — | — | — | 地方債 | — | — | — |
| 歳計現金等 | — | — | — | 短期借入金 | — | — | — |
| 歳入歳出外現金 | — | — | — | 他会計借入金 | — | — | — |
| 未収金 | — | — | — | その他短期借入金 | — | — | — |
| 税未収金 | — | — | — | 賞与引当金 | 0 | 0 | 0 |
| その他未収金 | — | — | — | 未払金 | — | — | — |
| 不納欠損引当金 | — | — | — | 支払保証債務 | — | — | — |
| 基金 | — | — | — | その他未払金 | — | — | — |
| 財政調整基金 | — | — | — | 還付未済金 | — | — | — |
| 減債基金 | — | — | — | リース債務 | — | — | — |
| 短期貸付金 | — | — | — | その他流動負債 | — | — | — |
| 貸倒引当金 | — | — | — | II 固定負債 | 3 | 2 | 1 |
| その他流動資産 | — | — | — | 地方債 | — | — | — |
| II 固定資産 | — | — | — | 長期借入金 | — | — | — |
| 事業用資産 | — | — | — | 他会計借入金 | — | — | — |
| 有形固定資産 | — | — | — | その他長期借入金 | — | — | — |
| 土地 | — | — | — | 退職手当引当金 | 3 | 2 | 1 |
| 建物 | — | — | — | その他引当金 | — | — | — |
| 工作物 | — | — | — | リース債務 | — | — | — |
| 立木竹 | — | — | — | その他固定負債 | — | — | — |
| 船舶 | — | — | — | 負債の部合計 | 3 | 2 | 1 |
| 浮標等 | — | — | — | | | | |
| 航空機 | — | — | — | 純資産の部 | | | |
| 無形固定資産 | — | — | — | 純資産 | ▲3 | ▲2 | ▲1 |
| 地上権 | — | — | — | (うち当期純資産増減額) | ▲1 | 10 | ▲11 |
| 特許権等 | — | — | — | | | | |
| インフラ資産 | — | — | — | | | | |
| 有形固定資産 | — | — | — | | | | |
| 土地 | — | — | — | | | | |
| 建物 | — | — | — | | | | |
| 工作物 | — | — | — | | | | |
| 無形固定資産 | — | — | — | | | | |
| 地上権 | — | — | — | | | | |
| 特許権等 | — | — | — | | | | |
| 重要物品 | — | — | — | | | | |
| 図書 | — | — | — | | | | |
| リース資産 | — | — | — | | | | |
| ソフトウェア | — | — | — | | | | |
| 建設仮勘定 | — | — | — | | | | |
| 投資その他の資産 | — | — | — | | | | |
| 出資金 | — | — | — | | | | |
| 法人等出資金 | — | — | — | | | | |
| 公営企業会計出資金 | — | — | — | | | | |
| 長期貸付金 | — | — | — | | | | |
| 貸倒引当金 | — | — | — | | | | |
| 基金 | — | — | — | | | | |
| 減債基金 | — | — | — | | | | |
| 減債基金借入金 | — | — | — | | | | |
| その他の基金 | — | — | — | | | | |
| その他基金借入金 | — | — | — | | | | |
| その他債権 | — | — | — | | | | |
| 資産の部合計 | — | — | — | 純資産の部合計 | ▲3 | ▲2 | ▲1 |
| | | | | 負債及び純資産の部合計 | — | — | — |

行政コスト計算書 (自平成24年4月1日・至平成25年3月31日) (単位: 百万円)

| 科 目 | 平成24年度 (A) | 平成23年度 (B) | 差 (A-B) |
|------------------|---------------|---------------|-------------|
| 通常収支の部 | | | |
| I 行政収支の部 | | | |
| 1 行政収入 | — | — | — |
| 地方税 | — | — | — |
| 地方譲与税 | — | — | — |
| 市町村たばこ税府交付金 | — | — | — |
| 地方特例交付金 | — | — | — |
| 地方交付税 | — | — | — |
| 交通安全対策特別交付金 | — | — | — |
| 分担金及び負担金(行政費用充当) | — | — | — |
| 使用料及び手数料 | — | — | — |
| 国庫支出金(行政費用充当) | — | — | — |
| 財産収入 | — | — | — |
| 寄附金 | — | — | — |
| 繰入金 | — | — | — |
| 特別会計繰入金 | — | — | — |
| 公営企業会計繰入金 | — | — | — |
| 税諸収入 | — | — | — |
| 事業収入(特別会計) | — | — | — |
| その他行政収入 | — | — | — |
| 2 行政費用 | 9 | ▲ 3 | 12 |
| 税連動費用 | — | — | — |
| 給与関係費 | 8 | 7 | 1 |
| 物件費 | — | — | — |
| 維持補修費 | — | — | — |
| 社会保障扶助費 | — | — | — |
| 負担金・補助金・交付金等 | — | — | — |
| 国直轄事業負担金 | — | — | — |
| 繰出金 | — | — | — |
| 減価償却費 | — | — | — |
| 債務保証費 | — | — | — |
| 不納欠損引当金繰入額 | — | — | — |
| 貸倒引当金繰入額 | — | — | — |
| 賞与引当金繰入額 | 0 | 0 | 0 |
| 退職手当引当金繰入額 | 2 | ▲ 9 | 11 |
| その他引当金繰入額 | — | — | — |
| その他行政費用 | — | — | — |
| 行政収支差額 | ▲ 9 | 3 | ▲ 12 |

| 科 目 | 平成24年度 (A) | 平成23年度 (B) | 差 (A-B) |
|-------------------|---------------|---------------|-------------|
| II 金融収支の部 | | | |
| 1 金融収入 | — | — | — |
| 受取利息及び配当金 | — | — | — |
| 2 金融費用 | — | — | — |
| 地方債利息・手数料 | — | — | — |
| 地方債発行差金 | — | — | — |
| 他会計借入金利息等 | — | — | — |
| 金融収支差額 | — | — | — |
| 通常収支差額 | ▲ 9 | 3 | ▲ 12 |
| 特別収支の部 | | | |
| 1 特別収入 | — | — | — |
| 分担金及び負担金(公共施設等整備) | — | — | — |
| 分担金及び負担金(災害復旧費) | — | — | — |
| 国庫支出金(公共施設等整備) | — | — | — |
| 国庫支出金(災害復旧費) | — | — | — |
| 固定資産売却益 | — | — | — |
| その他特別収入 | — | — | — |
| 2 特別費用 | — | — | — |
| 固定資産売却損 | — | — | — |
| 固定資産除却損 | — | — | — |
| 災害復旧費 | — | — | — |
| その他特別費用 | — | — | — |
| 特別収支差額 | — | — | — |
| 当期収支差額 | ▲ 9 | 3 | ▲ 12 |
| 一般財源等配分調整額 | 8 | 7 | 1 |
| 一般会計からの繰入金 | — | — | — |
| 一般会計への繰出金 | — | — | — |
| 再計 | ▲ 1 | 10 | ▲ 11 |

キャッシュ・フロー計算書 (自平成24年4月1日・至平成25年3月31日) (単位:百万円)

| 科 目 | 平成24年度 (A) | 平成23年度 (B) | 差 (A-B) |
|----------------------|---------------|---------------|------------|
| I 行政サービス活動 | | | |
| 行政収入 | - | - | - |
| 地方税 | - | - | - |
| 地方譲与税 | - | - | - |
| 市町村たばこ税府交付金 | - | - | - |
| 地方特例交付金 | - | - | - |
| 地方交付税 | - | - | - |
| 交通安全対策特別交付金 | - | - | - |
| 分担金及び負担金 (行政支出充当) | - | - | - |
| 使用料及び手数料 | - | - | - |
| 国庫支出金(行政支出充当) | - | - | - |
| 財産収入 | - | - | - |
| 寄附金 | - | - | - |
| 繰入金 | - | - | - |
| 特別会計繰入金 | - | - | - |
| 公営企業会計繰入金 | - | - | - |
| 税諸収入 | - | - | - |
| 事業収入(特別会計) | - | - | - |
| その他行政収入 | - | - | - |
| 行政支出 | 8 | 7 | 1 |
| 税連動支出 | - | - | - |
| 給与関係費 | 8 | 7 | 1 |
| 物件費 | - | - | - |
| 維持補修費 | - | - | - |
| 社会保障扶助費 | - | - | - |
| 負担金・補助金・交付金等 | - | - | - |
| 国直轄事業負担金 | - | - | - |
| 繰出金 | - | - | - |
| 金融収入 | - | - | - |
| 受取利息及び配当金 | - | - | - |
| 金融支出 | - | - | - |
| 地方債利息・手数料 | - | - | - |
| 他会計借入金利息等 | - | - | - |
| 特別収入 | - | - | - |
| 分担金及び負担金(災害復旧費) | - | - | - |
| 国庫支出金(災害復旧費) | - | - | - |
| その他特別収入 | - | - | - |
| 特別支出 | - | - | - |
| 災害復旧費 | - | - | - |
| その他特別支出 | - | - | - |
| 行政サービス活動収支差額 | ▲ 8 | ▲ 7 | ▲ 1 |

| 科 目 | 平成24年度 (A) | 平成23年度 (B) | 差 (A-B) |
|-----------------------|---------------|---------------|------------|
| II 投資活動 | | | |
| 投資活動収入 | - | - | - |
| 分担金及び負担金 (公共施設等整備) | - | - | - |
| 国庫支出金(公共施設等整備) | - | - | - |
| 財産収入 | - | - | - |
| 基金繰入金(取崩額) | - | - | - |
| 財政調整基金 | - | - | - |
| その他の基金 | - | - | - |
| 貸付金元金回収収入 | - | - | - |
| 保証金等返還収入 | - | - | - |
| その他投資活動収入 | - | - | - |
| 投資活動支出 | - | - | - |
| 公共施設等整備支出 | - | - | - |
| 基金積立金 | - | - | - |
| 財政調整基金 | - | - | - |
| その他の基金 | - | - | - |
| 出資金 | - | - | - |
| 貸付金 | - | - | - |
| 保証金等支出 | - | - | - |
| 投資活動収支差額 | - | - | - |
| 行政活動キャッシュ・フロー収支差額 | ▲ 8 | ▲ 7 | ▲ 1 |
| III 財務活動 | | | |
| 財務活動収入 | - | - | - |
| 地方債 | - | - | - |
| 他会計借入金等 | - | - | - |
| 基金繰入金(取崩額) | - | - | - |
| 減債基金 | - | - | - |
| 基金借入金 | - | - | - |
| その他財務活動収入 | - | - | - |
| 財務活動支出 | - | - | - |
| 地方債償還金 | - | - | - |
| 他会計借入金等償還金 | - | - | - |
| ファイナンス・リース債務返済支出 | - | - | - |
| 基金積立金 | - | - | - |
| 減債基金 | - | - | - |
| 基金借入金償還金 | - | - | - |
| 財務活動収支差額 | - | - | - |
| 収支差額合計 | ▲ 8 | ▲ 7 | ▲ 1 |
| 一般財源等配分調整額 | 8 | 7 | 1 |
| 一般会計からの繰入金 | - | - | - |
| 一般会計への繰出金 | - | - | - |
| 前年度からの繰越金 | - | - | - |
| 形式収支 | - | - | - |
| 歳入歳出外現金受入額 | - | - | - |
| 歳入歳出外現金払出額 | - | - | - |
| 再計 | - | - | - |

純資産変動計算書

(単位:百万円)

| 区 分 | 開始残高 相 当 | 収支差額 | 内部取引 | 一般財源等 配分調整額 | 一般会計から の繰入金 | 一般会計への 繰出金 | 合 計 |
|-------|-------------|------|------|----------------|----------------|---------------|-----|
| 前期末残高 | ▲ 12 | 3 | — | 7 | — | — | ▲ 2 |
| 当期変動額 | — | ▲ 9 | — | 8 | — | — | ▲ 1 |
| 当期末残高 | ▲ 12 | ▲ 7 | — | 16 | — | — | ▲ 3 |

純資産変動分析表

(単位:百万円)

| 区 分 | 純資産増加 | 純資産減少 | 増加—減少 | 残 高 | 主な増減要因 |
|----------------------|-------|-------|-------|-----|--------|
| 前期末純資産残高 | | | | ▲ 2 | |
| 【当期増減内容】 | | | | | |
| I 固定資産のうち負債を伴わない額の増減 | | | | | |
| ①事業用資産(建設仮勘定を含む) | | | | | |
| ②インフラ資産(建設仮勘定を含む) | | | | | |
| ③その他 | | | | | |
| 小 計 | | | — | | |
| II 資産の裏付けのない固定負債の増減 | | | | | |
| ①特別債 | | | | | |
| ②基金借入金 | | | | | |
| ③長期性債務(退職手当引当金等) | | 1 | | | |
| 小 計 | | 1 | ▲ 1 | | |
| III その他の増減 | | | | | |
| ①その他の資産(負債を伴わないもの) | | | | | |
| ②その他の負債(資産を伴わないもの) | | 0 | | | |
| 小 計 | | 0 | ▲ 0 | | |
| I～IIIの増減合計 | | 1 | ▲ 1 | | |
| 当期末純資産残高 | | | | ▲ 3 | |

事業類型：行政組織管理型 部 局：府民文化部
事業名：恩給及び退職年金

事業類型：行政組織管理型 部 局：府民文化部

事業名：恩給及び退職年金

注記（事業別財務諸表：恩給及び退職年金）

1. 追加情報

（1）その他財務諸表の内容を理解するために必要と認められる事項

事業の概要

地方公務員等共済組合法（昭和37年12月1日施行）に移行する前に退職した府職員及びその遺族に対し、恩給法又は府吏員退職料等条例に基づき、恩給、退職料、遺族扶助料等を支給しています。

(24) 宗教法人認証事業 (目) 学事費

事業の概要

宗教法人法にもとづく認証等事務のほか、登録免許税法にかかる宗教法人への証明事務を行ったもの。

(単位：円)

| | 金額 | 財 源 内 訳 | | | |
|---------|-----------|---------|-----|------|-----------|
| | | 国 庫 | 起 債 | 附帯歳入 | 一般歳入 |
| 予 算 現 額 | 1,791,000 | 0 | 0 | 0 | 1,791,000 |
| 決 算 額 | 1,238,331 | 0 | 0 | 0 | 1,238,331 |

貸借対照表 (平成25年3月31日現在)

(単位：百万円)

| 科 目 | 平成24年度 (A) | 平成23年度 (B) | 差 (A-B) | 科 目 | 平成24年度 (A) | 平成23年度 (B) | 差 (A-B) |
|----------------|---------------|---------------|------------|--------------------|---------------|---------------|------------|
| 資産の部 | | | | 負債の部 | | | |
| I 流動資産 | — | — | — | I 流動負債 | 1 | 1 | 0 |
| 現金預金 | — | — | — | 地方債 | — | — | — |
| 歳計現金等 | — | — | — | 短期借入金 | — | — | — |
| 歳入歳出外現金 | — | — | — | 他会計借入金 | — | — | — |
| 未収金 | — | — | — | その他短期借入金 | — | — | — |
| 税未収金 | — | — | — | 賞与引当金 | 1 | 1 | 0 |
| その他未収金 | — | — | — | 未払金 | — | — | — |
| 不納欠損引当金 | — | — | — | 支払保証債務 | — | — | — |
| 基金 | — | — | — | その他未払金 | — | — | — |
| 財政調整基金 | — | — | — | 還付未済金 | — | — | — |
| 減債基金 | — | — | — | リース債務 | — | — | — |
| 短期貸付金 | — | — | — | その他流動負債 | — | — | — |
| 貸倒引当金 | — | — | — | II 固定負債 | 33 | 33 | ▲0 |
| その他流動資産 | — | — | — | 地方債 | — | — | — |
| II 固定資産 | — | — | — | 長期借入金 | — | — | — |
| 事業用資産 | — | — | — | 他会計借入金 | — | — | — |
| 有形固定資産 | — | — | — | その他長期借入金 | — | — | — |
| 土地 | — | — | — | 退職手当引当金 | 33 | 33 | ▲0 |
| 建物 | — | — | — | その他引当金 | — | — | — |
| 工作物 | — | — | — | リース債務 | — | — | — |
| 立木竹 | — | — | — | その他固定負債 | — | — | — |
| 船舶 | — | — | — | 負債の部合計 | 34 | 35 | ▲0 |
| 浮標等 | — | — | — | | | | |
| 航空機 | — | — | — | 純資産の部 | | | |
| 無形固定資産 | — | — | — | 純資産 | ▲34 | ▲35 | 0 |
| 地上権 | — | — | — | (うち当期純資産増減額) | 0 | 1 | ▲1 |
| 特許権等 | — | — | — | | | | |
| インフラ資産 | — | — | — | | | | |
| 有形固定資産 | — | — | — | | | | |
| 土地 | — | — | — | | | | |
| 建物 | — | — | — | | | | |
| 工作物 | — | — | — | | | | |
| 無形固定資産 | — | — | — | | | | |
| 地上権 | — | — | — | | | | |
| 特許権等 | — | — | — | | | | |
| 重要物品 | — | — | — | | | | |
| 図書 | — | — | — | | | | |
| リース資産 | — | — | — | | | | |
| ソフトウェア | — | — | — | | | | |
| 建設仮勘定 | — | — | — | | | | |
| 投資その他の資産 | — | — | — | | | | |
| 出資金 | — | — | — | | | | |
| 法人等出資金 | — | — | — | | | | |
| 公営企業会計出資金 | — | — | — | | | | |
| 長期貸付金 | — | — | — | | | | |
| 貸倒引当金 | — | — | — | | | | |
| 基金 | — | — | — | | | | |
| 減債基金 | — | — | — | | | | |
| 減債基金借入金 | — | — | — | | | | |
| その他の基金 | — | — | — | | | | |
| その他基金借入金 | — | — | — | | | | |
| その他債権 | — | — | — | | | | |
| 資産の部合計 | — | — | — | 純資産の部合計 | ▲34 | ▲35 | 0 |
| | | | | 負債及び純資産の部合計 | — | — | — |

行政コスト計算書 (自平成24年4月1日・至平成25年3月31日) (単位:百万円)

| 科 目 | 平成24年度 (A) | 平成23年度 (B) | 差 (A-B) |
|------------------|---------------|---------------|------------|
| 通常収支の部 | | | |
| I 行政収支の部 | | | |
| 1 行政収入 | 0 | 0 | 0 |
| 地方税 | — | — | — |
| 地方譲与税 | — | — | — |
| 市町村たばこ税府交付金 | — | — | — |
| 地方特例交付金 | — | — | — |
| 地方交付税 | — | — | — |
| 交通安全対策特別交付金 | — | — | — |
| 分担金及び負担金(行政費用充当) | — | — | — |
| 使用料及び手数料 | — | — | — |
| 国庫支出金(行政費用充当) | — | — | — |
| 財産収入 | — | — | — |
| 寄附金 | — | — | — |
| 繰入金 | — | — | — |
| 特別会計繰入金 | — | — | — |
| 公営企業会計繰入金 | — | — | — |
| 税諸収入 | — | — | — |
| 事業収入(特別会計) | — | — | — |
| その他行政収入 | 0 | 0 | 0 |
| 2 行政費用 | 30 | 30 | ▲0 |
| 税連動費用 | — | — | — |
| 給与関係費 | 24 | 25 | ▲1 |
| 物件費 | 0 | 0 | 0 |
| 維持補修費 | — | — | — |
| 社会保障扶助費 | — | — | — |
| 負担金・補助金・交付金等 | — | — | — |
| 国直轄事業負担金 | — | — | — |
| 繰出金 | — | — | — |
| 減価償却費 | — | — | — |
| 債務保証費 | — | — | — |
| 不納欠損引当金繰入額 | — | — | — |
| 貸倒引当金繰入額 | — | — | — |
| 賞与引当金繰入額 | 1 | 1 | 0 |
| 退職手当引当金繰入額 | 4 | 3 | 1 |
| その他引当金繰入額 | — | — | — |
| その他行政費用 | — | — | — |
| 行政収支差額 | ▲30 | ▲30 | 0 |

| 科 目 | 平成24年度 (A) | 平成23年度 (B) | 差 (A-B) |
|-------------------|---------------|---------------|------------|
| II 金融収支の部 | | | |
| 1 金融収入 | — | — | — |
| 受取利息及び配当金 | — | — | — |
| 2 金融費用 | — | — | — |
| 地方債利息・手数料 | — | — | — |
| 地方債発行差金 | — | — | — |
| 他会計借入金利息等 | — | — | — |
| 金融収支差額 | — | — | — |
| 通常収支差額 | ▲30 | ▲30 | 0 |
| 特別収支の部 | | | |
| 1 特別収入 | — | — | — |
| 分担金及び負担金(公共施設等整備) | — | — | — |
| 分担金及び負担金(災害復旧費) | — | — | — |
| 国庫支出金(公共施設等整備) | — | — | — |
| 国庫支出金(災害復旧費) | — | — | — |
| 固定資産売却益 | — | — | — |
| その他特別収入 | — | — | — |
| 2 特別費用 | — | — | — |
| 固定資産売却損 | — | — | — |
| 固定資産除却損 | — | — | — |
| 災害復旧費 | — | — | — |
| その他特別費用 | — | — | — |
| 特別収支差額 | — | — | — |
| 当期収支差額 | ▲30 | ▲30 | 0 |
| 一般財源等配分調整額 | 30 | 31 | ▲1 |
| 一般会計からの繰入金 | — | — | — |
| 一般会計への繰出金 | — | — | — |
| 再計 | 0 | 1 | ▲1 |

キャッシュ・フロー計算書 (自平成24年4月1日・至平成25年3月31日) (単位:百万円)

| 科 目 | 平成24年度 (A) | 平成23年度 (B) | 差 (A-B) |
|----------------------|---------------|---------------|------------|
| I 行政サービス活動 | | | |
| 行政収入 | 0 | 0 | 0 |
| 地方税 | - | - | - |
| 地方譲与税 | - | - | - |
| 市町村たばこ税府交付金 | - | - | - |
| 地方特例交付金 | - | - | - |
| 地方交付税 | - | - | - |
| 交通安全対策特別交付金 | - | - | - |
| 分担金及び負担金 (行政支出充当) | - | - | - |
| 使用料及び手数料 | - | - | - |
| 国庫支出金(行政支出充当) | - | - | - |
| 財産収入 | - | - | - |
| 寄附金 | - | - | - |
| 繰入金 | - | - | - |
| 特別会計繰入金 | - | - | - |
| 公営企業会計繰入金 | - | - | - |
| 税諸収入 | - | - | - |
| 事業収入(特別会計) | - | - | - |
| その他行政収入 | 0 | 0 | 0 |
| 行政支出 | 30 | 31 | ▲ 1 |
| 税連動支出 | - | - | - |
| 給与関係費 | 30 | 31 | ▲ 1 |
| 物件費 | 0 | 0 | 0 |
| 維持補修費 | - | - | - |
| 社会保障扶助費 | - | - | - |
| 負担金・補助金・交付金等 | - | - | - |
| 国直轄事業負担金 | - | - | - |
| 繰出金 | - | - | - |
| 金融収入 | - | - | - |
| 受取利息及び配当金 | - | - | - |
| 金融支出 | - | - | - |
| 地方債利息・手数料 | - | - | - |
| 他会計借入金利息等 | - | - | - |
| 特別収入 | - | - | - |
| 分担金及び負担金(災害復旧費) | - | - | - |
| 国庫支出金(災害復旧費) | - | - | - |
| その他特別収入 | - | - | - |
| 特別支出 | - | - | - |
| 災害復旧費 | - | - | - |
| その他特別支出 | - | - | - |
| 行政サービス活動収支差額 | ▲ 30 | ▲ 31 | 1 |

| 科 目 | 平成24年度 (A) | 平成23年度 (B) | 差 (A-B) |
|-----------------------|---------------|---------------|------------|
| II 投資活動 | | | |
| 投資活動収入 | - | - | - |
| 分担金及び負担金 (公共施設等整備) | - | - | - |
| 国庫支出金(公共施設等整備) | - | - | - |
| 財産収入 | - | - | - |
| 基金繰入金(取崩額) | - | - | - |
| 財政調整基金 | - | - | - |
| その他の基金 | - | - | - |
| 貸付金元金回収収入 | - | - | - |
| 保証金等返還収入 | - | - | - |
| その他投資活動収入 | - | - | - |
| 投資活動支出 | - | - | - |
| 公共施設等整備支出 | - | - | - |
| 基金積立金 | - | - | - |
| 財政調整基金 | - | - | - |
| その他の基金 | - | - | - |
| 出資金 | - | - | - |
| 貸付金 | - | - | - |
| 保証金等支出 | - | - | - |
| 投資活動収支差額 | - | - | - |
| 行政活動キャッシュ・フロー収支差額 | ▲ 30 | ▲ 31 | 1 |
| III 財務活動 | | | |
| 財務活動収入 | - | - | - |
| 地方債 | - | - | - |
| 他会計借入金等 | - | - | - |
| 基金繰入金(取崩額) | - | - | - |
| 減債基金 | - | - | - |
| 基金借入金 | - | - | - |
| その他財務活動収入 | - | - | - |
| 財務活動支出 | - | - | - |
| 地方債償還金 | - | - | - |
| 他会計借入金等償還金 | - | - | - |
| ファイナンス・リース債務返済支出 | - | - | - |
| 基金積立金 | - | - | - |
| 減債基金 | - | - | - |
| 基金借入金償還金 | - | - | - |
| 財務活動収支差額 | - | - | - |
| 収支差額合計 | ▲ 30 | ▲ 31 | 1 |
| 一般財源等配分調整額 | 30 | 31 | ▲ 1 |
| 一般会計からの繰入金 | - | - | - |
| 一般会計への繰出金 | - | - | - |
| 前年度からの繰越金 | - | - | - |
| 形式収支 | - | - | - |
| 歳入歳出外現金受入額 | - | - | - |
| 歳入歳出外現金払出額 | - | - | - |
| 再計 | - | - | - |

純資産変動計算書

(単位:百万円)

| 区 分 | 開始残高 相 当 | 収支差額 | 内部取引 | 一般財源等 配分調整額 | 一般会計から の繰入金 | 一般会計への 繰出金 | 合 計 |
|-------|-------------|------|------|----------------|----------------|---------------|------|
| 前期末残高 | ▲ 36 | ▲ 30 | — | 31 | — | — | ▲ 35 |
| 当期変動額 | — | ▲ 30 | — | 30 | — | — | 0 |
| 当期末残高 | ▲ 36 | ▲ 60 | — | 62 | — | — | ▲ 34 |

純資産変動分析表

(単位:百万円)

| 区 分 | 純資産増加 | 純資産減少 | 増加—減少 | 残 高 | 主な増減要因 |
|----------------------|-------|-------|-------|------|--------|
| 前期末純資産残高 | | | | ▲ 35 | |
| 【当期増減内容】 | | | | | |
| I 固定資産のうち負債を伴わない額の増減 | | | | | |
| ①事業用資産(建設仮勘定を含む) | | | | | |
| ②インフラ資産(建設仮勘定を含む) | | | | | |
| ③その他 | | | | | |
| 小 計 | | | — | | |
| II 資産の裏付けのない固定負債の増減 | | | | | |
| ①特別債 | | | | | |
| ②基金借入金 | | | | | |
| ③長期性債務(退職手当引当金等) | 0 | | | | |
| 小 計 | 0 | | 0 | | |
| III その他の増減 | | | | | |
| ①その他の資産(負債を伴わないもの) | | | | | |
| ②その他の負債(資産を伴わないもの) | | 0 | | | |
| 小 計 | | 0 | ▲ 0 | | |
| I～IIIの増減合計 | 0 | 0 | 0 | | |
| 当期末純資産残高 | | | | ▲ 34 | |

事業類型：助成・啓発・指導・公権力型 部 局：府民文化部
事業名：宗教法人認証事業

事業類型：助成・啓発・指導・公権力型 部 局：府民文化部

事業名：宗教法人認証事業

注記（事業別財務諸表：宗教法人認証事業）

1. 追加情報

（1）その他財務諸表の内容を理解するために必要と認められる事項

事業の概要

宗教法人法にもとづく認証等事務のほか、登録免許税法にかかる宗教法人への証明事務を行っています。

(25)大学修学奨励事業 (目) 学事費

事業の概要

経済的理由から修学が困難な学生の教育の機会均等を図るとともに、将来、地域及び社会に役立つ有為な人材を育成するため貸与された大学修学奨学金について、奨学生から返還があった額等のうち、国庫補助相当分を国庫へ返還したもの。(奨学金貸与は平成16年度をもって終了。)

(単位：円)

| | 金額 | 財 源 内 訳 | | | |
|---------|------------|---------|-----|-----------|------------|
| | | 国 庫 | 起 債 | 附帯歳入 | 一般歳入 |
| 予 算 現 額 | 17,736,000 | 0 | 0 | 1,784,000 | 15,952,000 |
| 決 算 額 | 17,736,000 | 0 | 0 | 6,587,800 | 11,148,200 |

貸借対照表 (平成25年3月31日現在)

(単位：百万円)

| 科 目 | 平成24年度 (A) | 平成23年度 (B) | 差 (A-B) | 科 目 | 平成24年度 (A) | 平成23年度 (B) | 差 (A-B) |
|---------------|---------------|---------------|-------------|--------------------|---------------|---------------|-------------|
| 資産の部 | | | | 負債の部 | | | |
| I 流動資産 | 11 | 26 | ▲ 16 | I 流動負債 | 2 | 2 | 0 |
| 現金預金 | — | — | — | 地方債 | 2 | 2 | — |
| 歳計現金等 | — | — | — | 短期借入金 | — | — | — |
| 歳入歳出外現金 | — | — | — | 他会計借入金 | — | — | — |
| 未収金 | 25 | 31 | ▲ 7 | その他短期借入金 | — | — | — |
| 税未収金 | — | — | — | 賞与引当金 | 1 | 1 | 0 |
| その他未収金 | 25 | 31 | ▲ 7 | 未払金 | — | — | — |
| 不納欠損引当金 | ▲ 14 | ▲ 6 | ▲ 7 | 支払保証債務 | — | — | — |
| 基金 | — | — | — | その他未払金 | — | — | — |
| 財政調整基金 | — | — | — | 還付未済金 | — | — | — |
| 減債基金 | — | — | — | リース債務 | — | — | — |
| 短期貸付金 | — | 2 | ▲ 2 | その他流動負債 | — | — | — |
| 貸倒引当金 | — | — | — | II 固定負債 | 36 | 36 | 0 |
| その他流動資産 | — | — | — | 地方債 | 20 | 23 | ▲ 3 |
| II 固定資産 | 144 | 145 | ▲ 1 | 長期借入金 | — | — | — |
| 事業用資産 | — | — | — | 他会計借入金 | — | — | — |
| 有形固定資産 | — | — | — | その他長期借入金 | — | — | — |
| 土地 | — | — | — | 退職手当引当金 | 16 | 13 | 3 |
| 建物 | — | — | — | その他引当金 | — | — | — |
| 工作物 | — | — | — | リース債務 | — | — | — |
| 立木竹 | — | — | — | その他固定負債 | — | — | — |
| 船舶 | — | — | — | 負債の部合計 | 39 | 38 | 0 |
| 浮標等 | — | — | — | 純資産の部 | | | |
| 航空機 | — | — | — | 純資産 | 116 | 133 | ▲ 17 |
| 無形固定資産 | — | — | — | (うち当期純資産増減額) | ▲ 17 | ▲ 405 | 388 |
| 地上権 | — | — | — | | | | |
| 特許権等 | — | — | — | | | | |
| インフラ資産 | — | — | — | | | | |
| 有形固定資産 | — | — | — | | | | |
| 土地 | — | — | — | | | | |
| 建物 | — | — | — | | | | |
| 工作物 | — | — | — | | | | |
| 無形固定資産 | — | — | — | | | | |
| 地上権 | — | — | — | | | | |
| 特許権等 | — | — | — | | | | |
| 重要物品 | — | — | — | | | | |
| 図書 | — | — | — | | | | |
| リース資産 | — | — | — | | | | |
| ソフトウェア | — | — | — | | | | |
| 建設仮勘定 | — | — | — | | | | |
| 投資その他の資産 | 144 | 145 | ▲ 1 | | | | |
| 出資金 | — | — | — | | | | |
| 法人等出資金 | — | — | — | | | | |
| 公営企業会計出資金 | — | — | — | | | | |
| 長期貸付金 | 514 | 517 | ▲ 3 | | | | |
| 貸倒引当金 | ▲ 370 | ▲ 372 | ▲ 2 | | | | |
| 基金 | — | — | — | | | | |
| 減債基金 | — | — | — | | | | |
| 減債基金借入金 | — | — | — | | | | |
| その他の基金 | — | — | — | | | | |
| その他基金借入金 | — | — | — | | | | |
| その他債権 | — | — | — | | | | |
| 資産の部合計 | 155 | 171 | ▲ 17 | 純資産の部合計 | 116 | 133 | ▲ 17 |
| | | | | 負債及び純資産の部合計 | 155 | 171 | ▲ 17 |

行政コスト計算書 (自平成24年4月1日・至平成25年3月31日) (単位: 百万円)

| 科 目 | 平成24年度 (A) | 平成23年度 (B) | 差 (A-B) |
|------------------|---------------|---------------|--------------|
| 通常収支の部 | | | |
| I 行政収支の部 | | | |
| 1 行政収入 | 0 | — | 0 |
| 地方税 | — | — | — |
| 地方譲与税 | — | — | — |
| 市町村たばこ税府交付金 | — | — | — |
| 地方特例交付金 | — | — | — |
| 地方交付税 | — | — | — |
| 交通安全対策特別交付金 | — | — | — |
| 分担金及び負担金(行政費用充当) | — | — | — |
| 使用料及び手数料 | — | — | — |
| 国庫支出金(行政費用充当) | — | — | — |
| 財産収入 | — | — | — |
| 寄附金 | — | — | — |
| 繰入金 | — | — | — |
| 特別会計繰入金 | — | — | — |
| 公営企業会計繰入金 | — | — | — |
| 税諸収入 | — | — | — |
| 事業収入(特別会計) | — | — | — |
| その他行政収入 | 0 | — | 0 |
| 2 行政費用 | 46 | 416 | ▲ 370 |
| 税連動費用 | — | — | — |
| 給与関係費 | 12 | 11 | 1 |
| 物件費 | — | — | — |
| 維持補修費 | — | — | — |
| 社会保障扶助費 | — | — | — |
| 負担金・補助金・交付金等 | 18 | 21 | ▲ 4 |
| 国直轄事業負担金 | — | — | — |
| 繰出金 | — | — | — |
| 減価償却費 | — | — | — |
| 債務保証費 | — | — | — |
| 不納欠損引当金繰入額 | 7 | 6 | 1 |
| 貸倒引当金繰入額 | 3 | 372 | ▲ 369 |
| 賞与引当金繰入額 | 1 | 1 | 0 |
| 退職手当引当金繰入額 | 5 | 4 | 1 |
| その他引当金繰入額 | — | — | — |
| その他行政費用 | — | — | — |
| 行政収支差額 | ▲ 46 | ▲ 416 | 370 |

| 科 目 | 平成24年度 (A) | 平成23年度 (B) | 差 (A-B) |
|-------------------|---------------|---------------|-------------|
| II 金融収支の部 | | | |
| 1 金融収入 | — | — | — |
| 受取利息及び配当金 | — | — | — |
| 2 金融費用 | 0 | — | 0 |
| 地方債利息・手数料 | 0 | — | 0 |
| 地方債発行差金 | — | — | — |
| 他会計借入金利息等 | — | — | — |
| 金融収支差額 | ▲ 0 | — | ▲ 0 |
| 通常収支差額 | ▲ 46 | ▲ 416 | 369 |
| 特別収支の部 | | | |
| 1 特別収入 | — | — | — |
| 分担金及び負担金(公共施設等整備) | — | — | — |
| 分担金及び負担金(災害復旧費) | — | — | — |
| 国庫支出金(公共施設等整備) | — | — | — |
| 国庫支出金(災害復旧費) | — | — | — |
| 固定資産売却益 | — | — | — |
| その他特別収入 | — | — | — |
| 2 特別費用 | — | 20 | ▲ 20 |
| 固定資産売却損 | — | — | — |
| 固定資産除却損 | — | — | — |
| 災害復旧費 | — | — | — |
| その他特別費用 | — | 20 | ▲ 20 |
| 特別収支差額 | — | ▲ 20 | 20 |
| 当期収支差額 | ▲ 46 | ▲ 436 | 390 |
| 一般財源等配分調整額 | 26 | 31 | ▲ 4 |
| 一般会計からの繰入金 | — | — | — |
| 一般会計への繰出金 | — | — | — |
| 再計 | ▲ 20 | ▲ 405 | 385 |

キャッシュ・フロー計算書 (自平成24年4月1日・至平成25年3月31日) (単位:百万円)

| 科 目 | 平成24年度 (A) | 平成23年度 (B) | 差 (A-B) |
|-------------------|---------------|---------------|------------|
| I 行政サービス活動 | | | |
| 行政収入 | 0 | - | 0 |
| 地方税 | - | - | - |
| 地方譲与税 | - | - | - |
| 市町村たばこ税府交付金 | - | - | - |
| 地方特例交付金 | - | - | - |
| 地方交付税 | - | - | - |
| 交通安全対策特別交付金 | - | - | - |
| 分担金及び負担金 | - | - | - |
| (行政支出充当) | - | - | - |
| 使用料及び手数料 | - | - | - |
| 国庫支出金(行政支出充当) | - | - | - |
| 財産収入 | - | - | - |
| 寄附金 | - | - | - |
| 繰入金 | - | - | - |
| 特別会計繰入金 | - | - | - |
| 公営企業会計繰入金 | - | - | - |
| 税諸収入 | - | - | - |
| 事業収入(特別会計) | - | - | - |
| その他行政収入 | 0 | - | 0 |
| 行政支出 | 33 | 35 | ▲ 2 |
| 税連動支出 | - | - | - |
| 給与関係費 | 15 | 13 | 2 |
| 物件費 | - | - | - |
| 維持補修費 | - | - | - |
| 社会保障扶助費 | - | - | - |
| 負担金・補助金・交付金等 | 18 | 21 | ▲ 4 |
| 国直轄事業負担金 | - | - | - |
| 繰出金 | - | - | - |
| 金融収入 | - | - | - |
| 受取利息及び配当金 | - | - | - |
| 金融支出 | 0 | - | 0 |
| 地方債利息・手数料 | 0 | - | 0 |
| 他会計借入金利息等 | - | - | - |
| 特別収入 | - | - | - |
| 分担金及び負担金(災害復旧費) | - | - | - |
| 国庫支出金(災害復旧費) | - | - | - |
| その他特別収入 | - | - | - |
| 特別支出 | - | - | - |
| 災害復旧費 | - | - | - |
| その他特別支出 | - | - | - |
| 行政サービス活動収支差額 | ▲ 33 | ▲ 35 | 2 |

| 科 目 | 平成24年度 (A) | 平成23年度 (B) | 差 (A-B) |
|-------------------|---------------|---------------|------------|
| II 投資活動 | | | |
| 投資活動収入 | 7 | 4 | 3 |
| 分担金及び負担金 | - | - | - |
| (公共施設等整備) | - | - | - |
| 国庫支出金(公共施設等整備) | - | - | - |
| 財産収入 | - | - | - |
| 基金繰入金(取崩額) | - | - | - |
| 財政調整基金 | - | - | - |
| その他の基金 | - | - | - |
| 貸付金元金回収収入 | 7 | 4 | 3 |
| 保証金等返還収入 | - | - | - |
| その他投資活動収入 | - | - | - |
| 投資活動支出 | - | - | - |
| 公共施設等整備支出 | - | - | - |
| 基金積立金 | - | - | - |
| 財政調整基金 | - | - | - |
| その他の基金 | - | - | - |
| 出資金 | - | - | - |
| 貸付金 | - | - | - |
| 保証金等支出 | - | - | - |
| 投資活動収支差額 | 7 | 4 | 3 |
| 行政活動キャッシュ・フロー収支差額 | ▲ 26 | ▲ 31 | 4 |
| III 財務活動 | | | |
| 財務活動収入 | - | - | - |
| 地方債 | - | - | - |
| 他会計借入金等 | - | - | - |
| 基金繰入金(取崩額) | - | - | - |
| 減債基金 | - | - | - |
| 基金借入金 | - | - | - |
| その他財務活動収入 | - | - | - |
| 財務活動支出 | - | - | - |
| 地方債償還金 | - | - | - |
| 他会計借入金等償還金 | - | - | - |
| ファイナンス・リース債務返済支出 | - | - | - |
| 基金積立金 | - | - | - |
| 減債基金 | - | - | - |
| 基金借入金償還金 | - | - | - |
| 財務活動収支差額 | - | - | - |
| 収支差額合計 | ▲ 26 | ▲ 31 | 4 |
| 一般財源等配分調整額 | 26 | 31 | ▲ 4 |
| 一般会計からの繰入金 | - | - | - |
| 一般会計への繰出金 | - | - | - |
| 前年度からの繰越金 | - | - | - |
| 形式収支 | - | - | - |
| 歳入歳出外現金受入額 | - | - | - |
| 歳入歳出外現金払出額 | - | - | - |
| 再計 | - | - | - |

純資産変動計算書

(単位:百万円)

| 区 分 | 開始残高 相 当 | 収支差額 | 内部取引 | 一般財源等 配分調整額 | 一般会計から の繰入金 | 一般会計への 繰出金 | 合 計 |
|-------|-------------|-------|------|----------------|----------------|---------------|------|
| 前期末残高 | 538 | ▲ 436 | — | 31 | — | — | 133 |
| 当期変動額 | — | ▲ 46 | 3 | 26 | — | — | ▲ 17 |
| 当期末残高 | 538 | ▲ 482 | 3 | 57 | — | — | 116 |

純資産変動分析表

(単位:百万円)

| 区 分 | 純資産増加 | 純資産減少 | 増加—減少 | 残 高 | 主な増減要因 |
|----------------------|-------|-------|-------|-----|--------|
| 前期末純資産残高 | | | | 133 | |
| 【当期増減内容】 | | | | | |
| I 固定資産のうち負債を伴わない額の増減 | | | | | |
| ①事業用資産(建設仮勘定を含む) | | | | | |
| ②インフラ資産(建設仮勘定を含む) | | | | | |
| ③その他 | 1 | | | | |
| 小 計 | 1 | | 1 | | |
| II 資産の裏付けのない固定負債の増減 | | | | | |
| ①特別債 | | | | | |
| ②基金借入金 | | | | | |
| ③長期性債務(退職手当引当金等) | | 3 | | | |
| 小 計 | | 3 | ▲ 3 | | |
| III その他の増減 | | | | | |
| ①その他の資産(負債を伴わないもの) | | 14 | | | |
| ②その他の負債(資産を伴わないもの) | | 0 | | | |
| 小 計 | | 14 | ▲ 14 | | |
| I～IIIの増減合計 | 1 | 17 | ▲ 17 | | |
| 当期末純資産残高 | | | | 116 | |

事業類型：助成・啓発・指導・公権力型 部 局：府民文化部
事業名：大学修学奨励事業

事業類型：助成・啓発・指導・公権力型 部 局：府民文化部
事業名：大学修学奨励事業

注記（事業別財務諸表：大学修学奨励事業）

1. 追加情報

（1）その他財務諸表の内容を理解するために必要と認められる事項

①事業の概要

経済的理由から修学が困難な学生の教育の機会均等を図るとともに、将来、地域及び社会に役立つ有為な人材を育成するため貸与された大学修学奨学金について、奨学生から返還があった額等のうち、国庫補助相当分を国庫へ返還しています。（奨学金貸与は平成16年度をもって終了しています。）

②当該事業に関し説明すべき固有の事項

本事業は、修学資金の貸付という修学者への支援のみならず、償還免除規定を設けることにより、有資格者等、より質の高い人材の確保など修学の成果を地域に還元させることもその目的としております。

よって、貸付金のうち大阪府大学修学奨学金貸付金513,916,100円には、こうした施策的な観点から、償還を免除する見込みの金額を含みます。