

# 平成 26 年度 決算概要等報告書

- 平成 26 年度 決算概要
- 主要施策成果
- 財務諸表（部局別・事業別）

府 民 文 化 部

# 平成26年度 決算概要等報告書（府民文化部） 目次

## ○決算概要

1 歳入歳出決算の概要	2
2 財務諸表	
(1) 部局別財務諸表	
・一般会計財務諸表及びその概要	4
(2) 会計別財務諸表	
・日本万国博覧会記念公園事業特別会計財務諸表及びその概要	15

## ○主要施策成果と事業別財務諸表

(1) ボランティア・NPO施策推進事業	26
(2) 消費者対策事業	33
(3) 人権施策推進事業	42
(4) 男女共同参画推進事業	50
(5) 男女共同参画・青少年センター管理運営事業	57
(6) 広報広聴推進事業	65
(7) 国際交流推進事業	73
(8) 旅券発給事務事業	81
(9) 都市魅力創造事業	88
(10) 文化振興事業	99
(11) 生涯スポーツ振興事業	106
(12) 観光振興事業	113
(13) 大阪府立大学・工業高等専門学校支援事業	121
(14) 大阪府育英会事業	129
(15) 私学振興事業	137
(16) 日本万国博覧会記念公園事業（特別会計）	146

○事業別財務諸表（上記事業以外）

(17) 府民文化総務事業	156
(18) 情報公開推進事業	163
(19) 公文書管理事業	169
(20) 上方演芸資料館管理運営事業	176
(21) 江之子島文化芸術創造センター管理運営事業	183
(22) 国際会議場管理運営事業	190
(23) 恩給及び退職年金	197
(24) 宗教法人認証事業	203
(25) 大学修学奨励事業	209

◆ 根拠法令

主要施策成果報告： 地方自治法第233条第5項  
部局・事業別財務諸表： 大阪府財政運営基本条例第25条第4項

## ○決算概要

## 1 歳入歳出決算の概要

### 歳 入

(単位：円)

区 分	予算現額	調定額	収入済額	不納欠損額	収入未済額
一 般 会 計	39,846,465,000	35,639,374,404	35,618,946,866	4,509,855	15,917,683
日本万国博覧会記念 公園事業特別会計	4,751,578,000	4,927,986,124	4,927,986,124	0	0

#### (1) 収入済額の主なもの

科 目	収入済額	内 容
総 務 手 数 料	517,909,900	旅券発給等手数料 5億1,415万余円
教 育 費 国 庫 負 担 金	16,036,634,164	高等学校等就学支援金交付金 159億5,960万余円
教 育 費 国 庫 補 助 金	8,378,212,008	私立高等学校等経常費助成費補助金 82億3,554万余円
高 校 生 修 学 等 支 援 基 金 繰 入 金	5,679,581,436	高校生修学等支援基金繰入金 56億7,958万余円
雑 入	2,390,195,226	高等学校等奨学金事業交付金 13億5,345万余円
財 産 貸 付 収 入 ( 万 博 特 会 )	1,824,702,132	公園事業不動産貸付収入
雑 入 ( 万 博 特 会 )	1,438,623,940	独立行政法人日本万国博覧会記念機構雑入 9億9,155万余円

#### (2) 不納欠損額の主なもの

科 目	不納欠損額	内 容
教 育 貸 付 金 元 利 収 入	4,502,000	大学修学奨励費貸付金で時効の援用や免除によるもの

#### (3) 収入未済額の主なもの

科 目	収入未済額	内 容
教 育 貸 付 金 元 利 収 入	15,827,000	大学修学奨励費貸付金償還金の納付遅延によるもの

## 歳出

(単位：円)

区分	予算現額	支出済額	翌年度繰越額	不用額
一般会計	123,905,296,350	119,100,732,296	4,064,614,720	739,949,334
日本万国博覧会記念公園事業特別会計	4,751,578,000	4,306,159,986	32,654,480	412,763,534

### (1) 翌年度繰越額の主なもの

科目	翌年度繰越額	内容
消費対策費	106,152,000	国の補正予算に対応して計上したものであり、事業期間が不足するため
都市魅力創造費	337,267,720	国の補正予算に対応して計上したものであり、事業期間が不足するため
観光費	3,599,320,000	国の補正予算に対応して計上したものであり、事業期間が不足するため

### (2) 不用額の主なもの

科目	不用額	内容
都市魅力創造費	82,592,614	大阪・光の饗宴事業費において、所用見込額を下回ったため
私学振興費	396,473,848	私立高等学校等経常費助成費補助金において、所用見込額を下回ったため
公園事業費 (万博特会)	411,763,534	公園管理費において、所用見込額を下回ったため

2 財務諸表

(1) 部局別財務諸表 ・ 一般会計（府民文化部所管分）財務諸表及びその概要

貸借対照表

（平成27年3月31日現在）

（単位：百万円）

科 目	平成26年度 (A)	平成25年度 (B)	差 (A-B)	科 目	平成26年度 (A)	平成25年度 (B)	差 (A-B)
<b>資産の部</b>				<b>負債の部</b>			
<b>I 流動資産</b>	<b>80</b>	<b>63</b>	<b>17</b>	<b>I 流動負債</b>	<b>4,921</b>	<b>14,108</b>	<b>▲ 9,187</b>
現金預金	—	—	—	地方債	4,749	13,934	▲ 9,185
歳計現金等	—	—	—	短期借入金	—	—	—
歳入歳出外現金	—	—	—	他会計借入金	—	—	—
未収金	16	22	▲ 6	その他短期借入金	—	—	—
税未収金	—	—	—	賞与引当金	170	172	▲ 2
その他未収金	16	22	▲ 6	未払金	—	—	—
不納欠損引当金	▲ 8	▲ 13	5	支払保証債務	—	—	—
基金	—	—	—	その他未払金	—	—	—
財政調整基金	—	—	—	還付未済金	—	—	—
減債基金	—	—	—	リース債務	2	2	—
短期貸付金	72	54	18	その他流動負債	—	—	—
貸倒引当金	—	—	—	<b>II 固定負債</b>	<b>63,569</b>	<b>58,530</b>	<b>5,039</b>
その他流動資産	—	—	—	地方債	60,900	55,756	5,143
<b>II 固定資産</b>	<b>185,277</b>	<b>249,277</b>	<b>▲ 63,999</b>	長期借入金	—	—	—
事業用資産	65,861	67,958	▲ 2,097	他会計借入金	—	—	—
有形固定資産	65,475	67,573	▲ 2,097	その他長期借入金	—	—	—
土地	18,907	19,541	▲ 634	退職手当引当金	2,668	2,771	▲ 103
建物	46,510	47,890	▲ 1,380	その他引当金	—	—	—
工作物	59	141	▲ 83	リース債務	2	3	▲ 2
立木竹	—	—	—	その他固定負債	—	—	—
船舶	—	—	—	<b>負債の部合計</b>	<b>68,490</b>	<b>72,638</b>	<b>▲ 4,148</b>
浮標等	—	—	—	<b>純資産の部</b>			
航空機	—	—	—	<b>純資産</b>	<b>116,867</b>	<b>176,701</b>	<b>▲ 59,834</b>
無形固定資産	385	385	1	(うち当期純資産増減額)	▲ 59,834	4,625	▲ 64,459
地上権	—	—	—				
特許権等	385	385	1				
インフラ資産	—	34	▲ 34				
有形固定資産	—	34	▲ 34				
土地	—	—	—				
建物	—	—	—				
工作物	—	34	▲ 34				
無形固定資産	—	—	—				
地上権	—	—	—				
特許権等	—	—	—				
重要物品	2,401	2,373	28				
図書	—	—	—				
リース資産	3	5	▲ 2				
ソフトウェア	212	39	173				
建設仮勘定	—	—	—				
投資その他の資産	116,800	178,868	▲ 62,068				
出資金	77,263	134,906	▲ 57,643				
法人等出資金	77,263	134,906	▲ 57,643				
公営企業会計出資金	—	—	—				
長期貸付金	37,046	35,818	1,229				
貸倒引当金	▲ 298	▲ 339	41				
基金	2,788	8,484	▲ 5,696				
減債基金	—	—	—				
減債基金借入金	—	—	—				
その他の基金	2,788	8,484	▲ 5,696				
その他基金借入金	—	—	—				
その他債権	—	—	—				
<b>資産の部合計</b>	<b>185,357</b>	<b>249,339</b>	<b>▲ 63,982</b>	<b>純資産の部合計</b>	<b>116,867</b>	<b>176,701</b>	<b>▲ 59,834</b>
				<b>負債及び純資産の部合計</b>	<b>185,357</b>	<b>249,339</b>	<b>▲ 63,982</b>

行政コスト計算書（自平成26年4月1日・至平成27年3月31日）（単位：百万円）

科 目	平成26年度 (A)	平成25年度 (B)	差 (A-B)
<b>通常収支の部</b>			
<b>I 行政収支の部</b>			
<b>1 行政収入</b>	<b>27,897</b>	<b>33,808</b>	<b>▲ 5,911</b>
地方税	—	—	—
地方譲与税	—	—	—
市町村たばこ税府交付金	—	—	—
地方特例交付金	—	—	—
地方交付税	—	—	—
交通安全対策特別交付金	—	—	—
分担金及び負担金(行政費用充当)	—	—	—
使用料及び手数料	544	546	▲ 2
国庫支出金(行政費用充当)	24,798	30,155	▲ 5,357
財産収入	30	30	0
寄附金	62	136	▲ 74
繰入金	—	—	—
特別会計繰入金	—	—	—
公営企業会計繰入金	—	—	—
税諸収入	—	—	—
事業収入(特別会計)	—	—	—
その他行政収入	2,464	2,942	▲ 478
<b>2 行政費用</b>	<b>118,116</b>	<b>111,973</b>	<b>6,143</b>
税連動費用	—	—	—
給与関係費	2,694	2,573	121
物件費	1,464	1,423	40
維持補修費	532	107	425
社会保障扶助費	395	—	395
負担金・補助金・交付金等	111,078	105,198	5,880
国直轄事業負担金	—	—	—
繰出金	—	—	—
減価償却費	1,471	1,443	28
債務保証費	—	—	—
不納欠損引当金繰入額	▲ 1	1	▲ 2
貸倒引当金繰入額	9	6	3
賞与引当金繰入額	170	172	▲ 2
退職手当引当金繰入額	184	▲ 179	363
その他引当金繰入額	—	—	—
その他行政費用	121	1,228	▲ 1,108
<b>行政収支差額</b>	<b>▲ 90,219</b>	<b>▲ 78,165</b>	<b>▲ 12,054</b>

科 目	平成26年度 (A)	平成25年度 (B)	差 (A-B)
<b>II 金融収支の部</b>			
<b>1 金融収入</b>	<b>20</b>	<b>23</b>	<b>▲ 3</b>
受取利息及び配当金	20	23	▲ 3
<b>2 金融費用</b>	<b>936</b>	<b>1,079</b>	<b>▲ 143</b>
地方債利息・手数料	936	1,079	▲ 143
地方債発行差金	—	—	—
他会計借入金利息等	—	—	—
<b>金融収支差額</b>	<b>▲ 916</b>	<b>▲ 1,056</b>	<b>140</b>
<b>通常収支差額</b>	<b>▲ 91,135</b>	<b>▲ 79,221</b>	<b>▲ 11,914</b>
<b>特別収支の部</b>			
<b>1 特別収入</b>	<b>206</b>	<b>262</b>	<b>▲ 56</b>
分担金及び負担金(公共施設等整備)	—	—	—
分担金及び負担金(災害復旧費)	—	—	—
国庫支出金(公共施設等整備)	109	81	28
国庫支出金(災害復旧費)	—	—	—
固定資産売却益	—	—	—
その他特別収入	97	180	▲ 83
<b>2 特別費用</b>	<b>57,596</b>	<b>332</b>	<b>57,264</b>
固定資産売却損	—	—	—
固定資産除却損	310	0	310
災害復旧費	—	—	—
その他特別費用	57,286	332	56,954
<b>特別収支差額</b>	<b>▲ 57,390</b>	<b>▲ 70</b>	<b>▲ 57,320</b>
<b>当期収支差額</b>	<b>▲ 148,525</b>	<b>▲ 79,291</b>	<b>▲ 69,234</b>
<b>一般財源等配分調整額</b>	<b>85,199</b>	<b>79,682</b>	<b>5,517</b>
<b>再計</b>	<b>▲ 63,326</b>	<b>391</b>	<b>▲ 63,717</b>



キャッシュ・フロー計算書 (自平成26年4月1日・至平成27年3月31日) (単位:百万円)

科 目	平成26年度 (A)	平成25年度 (B)	差 (A-B)
<b>I 行政サービス活動</b>			
行政収入	27,835	33,780	▲ 5,946
地方税	—	—	—
地方譲与税	—	—	—
市町村たばこ税府交付金	—	—	—
地方特例交付金	—	—	—
地方交付税	—	—	—
交通安全対策特別交付金	—	—	—
分担金及び負担金 (行政支出充当)	—	—	—
使用料及び手数料	544	546	▲ 2
国庫支出金(行政支出充当)	24,798	30,155	▲ 5,357
財産収入	30	30	0
寄附金	62	136	▲ 74
繰入金	—	—	—
特別会計繰入金	—	—	—
公営企業会計繰入金	—	—	—
税諸収入	—	—	—
事業収入(特別会計)	—	—	—
その他行政収入	2,401	2,914	▲ 513
行政支出	116,666	109,723	6,943
税連動支出	—	—	—
給与関係費	3,198	2,995	203
物件費	1,464	1,423	40
維持補修費	532	107	425
社会保障扶助費	395	—	395
負担金・補助金・交付金等	111,078	105,198	5,880
国直轄事業負担金	—	—	—
繰出金	—	—	—
金融収入	20	23	▲ 3
受取利息及び配当金	20	23	▲ 3
金融支出	936	1,079	▲ 143
地方債利息・手数料	936	1,079	▲ 143
他会計借入金利息等	—	—	—
特別収入	—	—	—
分担金及び負担金(災害復旧費)	—	—	—
国庫支出金(災害復旧費)	—	—	—
その他特別収入	—	—	—
特別支出	—	—	—
災害復旧費	—	—	—
その他特別支出	—	—	—
<b>行政サービス活動収支差額</b>	<b>▲ 89,747</b>	<b>▲ 76,999</b>	<b>▲ 12,749</b>

科 目	平成26年度 (A)	平成25年度 (B)	差 (A-B)
<b>II 投資活動</b>			
投資活動収入	7,129	7,197	▲ 67
分担金及び負担金 (公共施設等整備)	—	—	—
国庫支出金(公共施設等整備)	109	81	28
財産収入	109	—	109
基金繰入金(取崩額)	6,613	6,732	▲ 119
財政調整基金	—	—	—
その他の基金	6,613	6,732	▲ 119
貸付金元金回収収入	298	384	▲ 85
保証金等返還収入	—	—	—
その他投資活動収入	—	—	—
投資活動支出	2,580	9,878	▲ 7,299
公共施設等整備支出	58	1	57
基金積立金	927	7,250	▲ 6,323
財政調整基金	—	—	—
その他の基金	927	7,250	▲ 6,323
出資金	—	—	—
貸付金	1,594	2,627	▲ 1,033
保証金等支出	—	—	—
<b>投資活動収支差額</b>	<b>4,550</b>	<b>▲ 2,681</b>	<b>7,231</b>
<b>行政活動キャッシュ・フロー収支差額</b>	<b>▲ 85,198</b>	<b>▲ 79,680</b>	<b>▲ 5,517</b>
<b>III 財務活動</b>			
財務活動収入	—	—	—
地方債	—	—	—
他会計借入金等	—	—	—
基金繰入金(取崩額)	—	—	—
減債基金	—	—	—
基金借入金	—	—	—
その他財務活動収入	—	—	—
財務活動支出	2	2	—
地方債償還金	—	—	—
他会計借入金等償還金	—	—	—
ファイナンス・リース債務返済支出	2	2	—
基金積立金	—	—	—
減債基金	—	—	—
基金借入金償還金	—	—	—
<b>財務活動収支差額</b>	<b>▲ 2</b>	<b>▲ 2</b>	<b>—</b>
<b>収支差額合計</b>	<b>▲ 85,199</b>	<b>▲ 79,682</b>	<b>▲ 5,517</b>
<b>一般財源等配分調整額</b>	<b>85,199</b>	<b>79,682</b>	<b>5,517</b>
前年度からの繰越金	—	—	—
形式収支	—	—	—
歳入歳出外現金受入額	—	—	—
歳入歳出外現金払出額	—	—	—
再計	—	—	—

## 純資産変動計算書

(単位:百万円)

区 分	開始残高 相 当	収支差額	内部取引	一般財源等 配分調整額	一般会計から の繰入金	一般会計への 繰出金	合 計
前期末残高	163,839	▲ 222,590	9,622	225,830	—	—	176,701
当期変動額	—	▲ 148,525	3,492	85,199	—	—	▲ 59,834
当期末残高	163,839	▲ 371,115	13,114	311,030	—	—	116,867

## 純資産変動分析表

(単位:百万円)

区 分	純資産増加	純資産減少	増加—減少	残 高	主な増減要因
前期末純資産残高				176,701	
【当期増減内容】					
I 固定資産のうち負債を伴わない額の増減					
①事業用資産(建設仮勘定を含む)	1,100				事業実施等による資産の取得・除却 -1,002 管理する資産の減価償却 -1,095 地方債の償還等により +3,196
②インフラ資産(建設仮勘定を含む)		34			
③その他		61,024			ソフトウェアの増 +173 基金の取り崩し -5,696 貸付の増 +1,229 貸倒引当金の増 +41 法人等出資金の減 -57,643 地方債の償還等により +845
小 計	1,100	61,057	▲ 59,958		
II 資産の裏付けのない固定負債の増減					
①特別債					
②基金借入金					
③長期性債務(退職手当引当金等)	105				退職手当引当金の減 +103
小 計	105		105		
III その他の増減					
①その他の資産(負債を伴わないもの)	17				
②その他の負債(資産を伴わないもの)	2				
小 計	19		19		
I～IIIの増減合計	1,224	61,057	▲ 59,834		
当期末純資産残高				116,867	

部 局：府民文化部 会 計：一般会計

固定資産附属明細表 (一般会計)

【府民文化部】

固定資産(有形)

(単位：百万円)

区 分	前期末 取得原価 ①	当期増加額 ②	当期減少額 ③	当期末 取得原価 ④=①+②-③	当期末減価 償却累計額 (減損を含む) ⑤	当期償却額 (減損を含む) ⑥	当期末残高 ④-⑤
事業用資産	89,039	82	1,085	88,037	22,561	1,415	65,475
土地	19,541	—	634	18,907	—	—	18,907
建物	68,949	34	1	68,982	22,473	1,414	46,510
工作物	548	48	449	147	88	2	59
立木竹	—	—	—	—	—	—	—
船舶	—	—	—	—	—	—	—
浮標等	—	—	—	—	—	—	—
航空機	—	—	—	—	—	—	—
インフラ資産	34	48	82	—	—	—	—
土地	—	—	—	—	—	—	—
建物	—	—	—	—	—	—	—
工作物	34	48	82	—	—	—	—
重要物品	2,780	35	58	2,757	356	6	2,401
図書	—	—	—	—	—	—	—
リース資産	8	—	—	8	5	2	3
ソフトウェア	39	221	48	212	—	48	212
建設仮勘定	—	833	833	—	—	—	—
合 計	91,900	1,218	2,105	91,014	22,922	1,471	68,092

固定資産(無形)

(単位：百万円)

区 分	前期末残高 ①	当期増加額 ②	当期減少額 ③	当期償却額 ④	当期末残高 ①+②-③
事業用資産	385	1	0	0	385
地上権	—	—	—	—	—
特許権等	385	1	0	0	385
インフラ資産	—	—	—	—	—
地上権	—	—	—	—	—
特許権等	—	—	—	—	—
合 計	385	1	0	0	385

## 基金附属明細表

【一般会計・府民文化部】

(単位：百万円)

区 分	前期末残高	当期増加額	当期減少額	当期末残高	基金借入金	差引
そ の 他 の 基 金	8,484	927	6,622	2,788	—	2,788
大阪国際会議場基金	1,751	690	453	1,987	—	1,987
文化振興基金	155	7	37	126	—	126
女性基金	8	4	3	9	—	9
なみはやスポーツ振興基金	371	1	68	304	—	304
大阪ミュージアム基金	24	14	10	28	—	28
消費者行政活性化基金	131	190	279	42	—	42
御堂筋イルミネーション基金	228	18	85	161	—	161
高校生修学等支援基金	5,816	3	5,688	131	—	131
合 計	8,484	927	6,622	2,788	—	2,788

## 法人等出資金明細表

【一般会計・府民文化部】

(単位：百万円)

区 分	出 資 先	貸借対照表価額	評価減実施累計額	評価減実施年度
出資による権利	(公大)大阪府立大学	71,758	—	
	(公財)大阪府国際交流財団	2,184	—	
	(公財)日本センチュリー交響楽団	2,000	—	
	その他	987	0	平成23年度
	小 計	76,929	0	
有価証券	(株)大阪国際会議場	300	—	
	(株)エフエム大阪	20	—	
	テレビ大阪(株)	15	—	
	小 計	335	—	
合 計		77,264	0	

部 局：府民文化部 会 計：一般会計

部 局：府民文化部 会 計：一般会計

貸付金明細表

【一般会計・府民文化部】 (単位：百万円)

貸付先	金 額
(公財)大阪府育英会	36,694
個人債務者	424
合 計	37,118

引当金明細表

【一般会計・府民文化部】 (単位：百万円)

区分	前期末残高	当期増加額	当期減少額		当期末残高
			(目的使用)	(その他)	
不納欠損引当金	13	—	5	0	8
貸倒引当金	339	9	50	—	298
賞与引当金	172	170	172	—	170
退職手当引当金	2,771	184	287	—	2,668

※注 不納欠損引当金の当期減少額(その他)の主な要因は、要引当金額の見直しによる減

注記（一般会計・府民文化部財務諸表）

1. 偶発債務

（1）債務保証または損失補償に係る債務負担行為のうち、履行すべき額が未確定なもの

主なもの

事項	期間	支出予定額
平成 18 年度大阪府育英会事業損失補償 【一般会計・府民文化部・大阪府育英会事業】	平成 27 年度 ～ 平成 42 年度	124 億 71 百万円
平成 19 年度大阪府育英会事業損失補償 【一般会計・府民文化部・大阪府育英会事業】	平成 27 年度 ～ 平成 43 年度	135 億 47 百万円
平成 20 年度大阪府育英会事業損失補償 【一般会計・府民文化部・大阪府育英会事業】	平成 27 年度 ～ 平成 37 年度	55 億 44 百万円の借入金の 元金及び利子
平成 21 年度大阪府育英会事業損失補償 【一般会計・府民文化部・大阪府育英会事業】	平成 27 年度 ～ 平成 38 年度	51 億円の借入金の元金及び利子
平成 22 年度大阪府育英会事業損失補償 【一般会計・府民文化部・大阪府育英会事業】	平成 27 年度 ～ 平成 39 年度	12 億 24 百万円の借入金の元金 及び利子並びに清算金

部 局：府民文化部 会 計：一般会計

部 局：府民文化部 会 計：一般会計

事項	期間	支出予定額
平成 23 年度大阪府育英会事業損失補償 【一般会計・府民文化部・大阪府育英会事業】	平成 27 年度 ～ 平成 40 年度	5 億 15 百万円の借入金の元金及 び利子並びに清算金
大阪府育英会奨学金事業にかかる資金借入に対する損 失補償 【一般会計・府民文化部・大阪府育英会事業】	平成 27 年度 ～ 平成 33 年度	324 億 82 百万円の借入金の元金 及び利子並びに清算金
平成 12 年度私立学校老朽施設改善資金融資損失補償 【一般会計・府民文化部・大阪府育英会事業】	平成 27 年度 ～ 平成 34 年度	6 億 43 百万円
平成 13 年度私立学校老朽施設改善資金融資損失補償 【一般会計・府民文化部・大阪府育英会事業】	平成 27 年度 ～ 平成 35 年度	10 億 35 百万円

## 2. 追加情報

(1) 利子補給等に係る債務負担行為の翌年度以降の支出予定額

主なもの

事項	期間	支出予定額
大阪府育英会大学等就学支援利子補給事業費補助金 【一般会計・府民文化部・大阪府育英会事業】	平成 27 年度 ～ 平成 53 年度	1 百万円

(2) その他財務諸表の内容を理解するために必要と認められる事項

①府民文化部の概要

私学の振興、府立大学、人権施策の推進、男女共同参画社会づくりの推進、ボランティア・NPO活動の促進、広報・広聴・情報公開、大阪の都市魅力向上推進、文化振興、生涯スポーツの振興、観光振興、国際交流、消費者保護、日本万国博覧会記念公園の運営などの役割を担っています。

②当該事業に関し説明すべき固有の事項

○広報広聴推進事業

資産の部における法人等出資金の内訳のうち、地方自治法第238条第1項第6号に規定する有価証券は、テレビ大阪(株)(15百万円)、(株)エフエム大阪(20百万円)です。なお、(株)FM802の株式(保有株式数750株:簿価38百万円)については、平成26年度末までに全保有株式を売却しました。

○文化振興事業

大阪府が57,285百万円を出資していた独立行政法人日本万国博覧会記念機構は、平成26年4月1日に解散しました。  
大阪府は、同機構に対し47%の現物出資(国:53%)を行っていましたが、独立行政法人日本万国博覧会記念機構法を廃止する法律に基づき、公園業務に係る資産及び債務については、国が承継する資産を除き、府が承継しました。

○国際会議場管理運営事業

資産の部における法人等出資金の内訳のうち、地方自治法第238条第1項第6号に規定する有価証券は、(株)大阪国際会議場(300百万円)です。

○大学修学奨励事業

本事業は、修学資金の貸付という修学者への支援のみならず、償還免除規定を設けることにより、有資格者等、より質の高い人材の確保など修学の成果を地域に還元させることもその目的としております。

よって、貸付金のうち大阪府大学修学奨学金貸付金425百万円には、こうした施策的な観点から、償還を免除する見込みの金額を含みます。

○日本万国博覧会記念公園事業

平成26年度から、日本万国博覧会記念公園事業特別会計を設置しました。

部 局 : 府民文化部 会 計 : 一般会計



## 府民文化部財務の概要【一般会計】

### ●貸借対照表

#### （貸借対照表の構造）

- ・ 府民文化部では、大阪の都市魅力の創造や文化の発展などに寄与するため、国際交流、情報の受発信の拠点としての大阪国際会議場や男女共同参画の推進拠点としてのドーンセンターなどの運営管理に努めているが、これらの「事業用資産」が府民文化部の総資産の36%を占めており、これらの財源は地方債及び一般財源である。  
また、大阪府立大学の公立大学法人化や、公益財団法人大阪府国際交流財団設立時の出資など、「法人等出資金」が総資産の42%を占めている。
- ・ 資産総額から負債総額を差し引いた純資産額は1,168億67百万円となり、純資産比率は63%となっている。

#### （当期の主な変化）

- ・ 当期は、「事業用資産」が20億97百万円減少しているが、主な理由は、大阪国際会議場の減価償却（減価償却額11億52百万円）によるものである。
- ・ 当期は、「法人等出資金」が576億43百万円減少しているが、主な理由は、大阪府が出資をしていた独立行政法人日本万国博覧会記念機構が平成26年4月1日に解散したことに伴う出資の減（572億85百万円）によるものである。
- ・ 当期は、高校生修学等支援基金の取崩しなどにより、「その他基金」が56億96百万円減少した。
- ・ 純資産については、前年度より598億34百万円減少し、純資産比率については前年度より7.8ポイント低下した。

### ●行政コスト計算書

#### （行政コスト計算書の構造）

- ・ 府民文化部では、行政費用の内、「負担金・補助金・交付金等」が94%を占めている。これは、私立学校の振興や市町村における総合相談事業の実施のため、助成金などを支出していることによるものである。このほか、当該事務に従事するための職員を含む給与関係費や物件費を計上している。
- ・ 行政収入において、これら行政費用に充当される財源として「国庫支出金」を計上している。
- ・ 当期において、府民文化部の有形固定資産に係る「減価償却費」として14億71百万円を計上している。

#### （当期の主な変化）

- ・ 当期は、「国庫支出金」が前期に比べて53億57百万円減少しているが、主な理由は、前期に交付されていた高等学校授業料減免事業等支援臨時特例交付金（68億57百万円）が交付されなかったことによるものである。
- ・ 当期は、「負担金・補助金・交付金等」が前期に比べて58億80百万円増加しているが、主な理由は、私学振興事業（私立高等学校等振興助成費）の対象児童・生徒数や補助単価が増加したことによるものである。
- ・ 当期は、「特別費用」が前期に比べて572億64百万円増加しているが、主な理由は、大阪府が出資をしていた独立行政法人日本万国博覧会記念機構が平成26年4月1日に解散し、出資の権利が消滅したため、特別収支に「その他特別費用」を計上したことによるものである。

2 財務諸表

(2) 会計別財務諸表 ・ 日本万国博覧会記念公園事業特別会計財務諸表及びその概要

貸借対照表 (平成27年3月31日現在)

(単位：百万円)

科 目	平成26年度 (A)	平成25年度 (B)	差 (A-B)	科 目	平成26年度 (A)	平成25年度 (B)	差 (A-B)
<b>資産の部</b>				<b>負債の部</b>			
<b>I 流動資産</b>	<b>622</b>	—	<b>622</b>	<b>I 流動負債</b>	<b>27</b>	—	<b>27</b>
現金預金	622	—	622	地方債	—	—	—
歳計現金等	622	—	622	短期借入金	—	—	—
歳入歳出外現金	—	—	—	他会計借入金	—	—	—
未収金	—	—	—	その他短期借入金	—	—	—
税未収金	—	—	—	賞与引当金	27	—	27
その他未収金	—	—	—	未払金	—	—	—
不納欠損引当金	—	—	—	支払保証債務	—	—	—
基金	—	—	—	その他未払金	—	—	—
財政調整基金	—	—	—	還付未済金	—	—	—
減債基金	—	—	—	リース債務	—	—	—
短期貸付金	—	—	—	その他流動負債	—	—	—
貸倒引当金	—	—	—	<b>II 固定負債</b>	<b>392</b>	—	<b>392</b>
その他流動資産	—	—	—	地方債	—	—	—
<b>II 固定資産</b>	<b>60,582</b>	—	<b>60,582</b>	長期借入金	—	—	—
事業用資産	48,148	—	48,148	他会計借入金	—	—	—
有形固定資産	48,148	—	48,148	その他長期借入金	—	—	—
土地	40,033	—	40,033	退職手当引当金	392	—	392
建物	3,102	—	3,102	その他引当金	—	—	—
工作物	5,013	—	5,013	リース債務	—	—	—
立木竹	—	—	—	その他固定負債	—	—	—
船舶	—	—	—	<b>負債の部合計</b>	<b>419</b>	—	<b>419</b>
浮標等	—	—	—	<b>純資産の部</b>			
航空機	—	—	—	<b>純資産</b>	<b>60,785</b>	—	<b>60,785</b>
無形固定資産	—	—	—	(うち当期純資産増減額)	60,785	—	60,785
地上権	—	—	—				
特許権等	—	—	—				
インフラ資産	—	—	—				
有形固定資産	—	—	—				
土地	—	—	—				
建物	—	—	—				
工作物	—	—	—				
無形固定資産	—	—	—				
地上権	—	—	—				
特許権等	—	—	—				
重要物品	12	—	12				
図書	—	—	—				
リース資産	—	—	—				
ソフトウェア	—	—	—				
建設仮勘定	162	—	162				
投資その他の資産	12,260	—	12,260				
出資金	—	—	—				
法人等出資金	—	—	—				
公営企業会計出資金	—	—	—				
長期貸付金	—	—	—				
貸倒引当金	—	—	—				
基金	12,260	—	12,260				
減債基金	—	—	—				
減債基金借入金	—	—	—				
その他の基金	12,260	—	12,260				
その他基金借入金	—	—	—				
その他債権	—	—	—				
<b>資産の部合計</b>	<b>61,204</b>	—	<b>61,204</b>	<b>純資産の部合計</b>	<b>60,785</b>	—	<b>60,785</b>
				<b>負債及び純資産の部合計</b>	<b>61,204</b>	—	<b>61,204</b>

行政コスト計算書 (自平成26年4月1日・至平成27年3月31日) (単位：百万円)

科 目	平成26年度 (A)	平成25年度 (B)	差 (A-B)
<b>通常収支の部</b>			
<b>I 行政収支の部</b>			
<b>1 行政収入</b>	<b>3,790</b>	—	<b>3,790</b>
地方税	—	—	—
地方譲与税	—	—	—
市町村たばこ税府交付金	—	—	—
地方特例交付金	—	—	—
地方交付税	—	—	—
交通安全対策特別交付金	—	—	—
分担金及び負担金(行政費用充当)	—	—	—
使用料及び手数料	1,219	—	1,219
国庫支出金(行政費用充当)	—	—	—
財産収入	1,825	—	1,825
寄附金	134	—	134
繰入金	—	—	—
特別会計繰入金	—	—	—
公営企業会計繰入金	—	—	—
税諸収入	—	—	—
事業収入(特別会計)	—	—	—
その他行政収入	611	—	611
<b>2 行政費用</b>	<b>3,847</b>	—	<b>3,847</b>
税連動費用	—	—	—
給与関係費	462	—	462
物件費	1,562	—	1,562
維持補修費	631	—	631
社会保障扶助費	—	—	—
負担金・補助金・交付金等	404	—	404
国直轄事業負担金	—	—	—
繰出金	—	—	—
減価償却費	318	—	318
債務保証費	—	—	—
不納欠損引当金繰入額	—	—	—
貸倒引当金繰入額	—	—	—
賞与引当金繰入額	27	—	27
退職手当引当金繰入額	438	—	438
その他引当金繰入額	—	—	—
その他行政費用	6	—	6
<b>行政収支差額</b>	<b>▲ 57</b>	—	<b>▲ 57</b>

科 目	平成26年度 (A)	平成25年度 (B)	差 (A-B)
<b>II 金融収支の部</b>			
<b>1 金融収入</b>	<b>79</b>	—	<b>79</b>
受取利息及び配当金	79	—	79
<b>2 金融費用</b>	—	—	—
地方債利息・手数料	—	—	—
地方債発行差金	—	—	—
他会計借入金利息等	—	—	—
<b>金融収支差額</b>	<b>79</b>	—	<b>79</b>
<b>通常収支差額</b>	<b>22</b>	—	<b>22</b>
<b>特別収支の部</b>			
<b>1 特別収入</b>	<b>60,730</b>	—	<b>60,730</b>
分担金及び負担金(公共施設等整備)	—	—	—
分担金及び負担金(災害復旧費)	—	—	—
国庫支出金(公共施設等整備)	—	—	—
国庫支出金(災害復旧費)	—	—	—
固定資産売却益	—	—	—
その他特別収入	60,730	—	60,730
<b>2 特別費用</b>	<b>11</b>	—	<b>11</b>
固定資産売却損	—	—	—
固定資産除却損	11	—	11
災害復旧費	—	—	—
その他特別費用	—	—	—
<b>特別収支差額</b>	<b>60,719</b>	—	<b>60,719</b>
<b>当期収支差額</b>	<b>60,740</b>	—	<b>60,740</b>
<b>一般会計からの繰入金</b>	—	—	—
<b>一般会計への繰出金</b>	—	—	—
<b>再計</b>	<b>60,740</b>	—	<b>60,740</b>

キャッシュ・フロー計算書 (自平成26年4月1日・至平成27年3月31日) (単位:百万円)

科 目	平成26年度 (A)	平成25年度 (B)	差 (A-B)
<b>I 行政サービス活動</b>			
<b>行政収入</b>	<b>4,617</b>	—	<b>4,617</b>
地方税	—	—	—
地方譲与税	—	—	—
市町村たばこ税府交付金	—	—	—
地方特例交付金	—	—	—
地方交付税	—	—	—
交通安全対策特別交付金	—	—	—
分担金及び負担金 (行政支出充当)	—	—	—
使用料及び手数料	1,219	—	1,219
国庫支出金(行政支出充当)	—	—	—
財産収入	1,825	—	1,825
寄附金	134	—	134
繰入金	—	—	—
特別会計繰入金	—	—	—
公営企業会計繰入金	—	—	—
税諸収入	—	—	—
事業収入(特別会計)	—	—	—
その他行政収入	1,439	—	1,439
<b>行政支出</b>	<b>3,373</b>	—	<b>3,373</b>
税連動支出	—	—	—
給与関係費	462	—	462
物件費	1,694	—	1,694
維持補修費	812	—	812
社会保障扶助費	—	—	—
負担金・補助金・交付金等	404	—	404
国直轄事業負担金	—	—	—
繰出金	—	—	—
<b>金融収入</b>	<b>79</b>	—	<b>79</b>
受取利息及び配当金	79	—	79
<b>金融支出</b>	—	—	—
地方債利息・手数料	—	—	—
他会計借入金利息等	—	—	—
<b>特別収入</b>	—	—	—
分担金及び負担金(災害復旧費)	—	—	—
国庫支出金(災害復旧費)	—	—	—
その他特別収入	—	—	—
<b>特別支出</b>	—	—	—
災害復旧費	—	—	—
その他特別支出	—	—	—
<b>行政サービス活動収支差額</b>	<b>1,323</b>	—	<b>1,323</b>

科 目	平成26年度 (A)	平成25年度 (B)	差 (A-B)
<b>II 投資活動</b>			
<b>投資活動収入</b>	<b>232</b>	—	<b>232</b>
分担金及び負担金 (公共施設等整備)	—	—	—
国庫支出金(公共施設等整備)	—	—	—
財産収入	—	—	—
基金繰入金(取崩額)	232	—	232
財政調整基金	—	—	—
その他の基金	232	—	232
貸付金元金回収収入	—	—	—
保証金等返還収入	—	—	—
その他投資活動収入	—	—	—
<b>投資活動支出</b>	<b>933</b>	—	<b>933</b>
公共施設等整備支出	287	—	287
基金積立金	646	—	646
財政調整基金	—	—	—
その他の基金	646	—	646
出資金	—	—	—
貸付金	—	—	—
保証金等支出	—	—	—
<b>投資活動収支差額</b>	<b>▲ 701</b>	—	<b>▲ 701</b>
<b>行政活動キャッシュ・フロー収支差額</b>	<b>622</b>	—	<b>622</b>
<b>III 財務活動</b>			
<b>財務活動収入</b>	—	—	—
地方債	—	—	—
他会計借入金等	—	—	—
基金繰入金(取崩額)	—	—	—
減債基金	—	—	—
基金借入金	—	—	—
その他財務活動収入	—	—	—
<b>財務活動支出</b>	—	—	—
地方債償還金	—	—	—
他会計借入金等償還金	—	—	—
ファイナンス・リース債務返済支出	—	—	—
基金積立金	—	—	—
減債基金	—	—	—
基金借入金償還金	—	—	—
<b>財務活動収支差額</b>	—	—	—
<b>収支差額合計</b>	<b>622</b>	—	<b>622</b>
<b>一般会計からの繰入金</b>	—	—	—
<b>一般会計への繰出金</b>	—	—	—
<b>前年度からの繰越金</b>	—	—	—
<b>形式収支</b>	<b>622</b>	—	<b>622</b>
<b>歳入歳出外現金受入額</b>	—	—	—
<b>歳入歳出外現金払出額</b>	—	—	—
<b>再計</b>	<b>622</b>	—	<b>622</b>

会 計：日本万国博覧会記念公園事業特別会計

### 純資産変動計算書

(単位:百万円)

区 分	開始残高 相 当	収支差額	内部取引	一般財源等 配分調整額	一般会計から の繰入金	一般会計への 繰出金	合 計
前期末残高	—	—	—	—	—	—	—
当期変動額	—	60,740	44	—	—	—	60,785
当期末残高	—	60,740	44	—	—	—	60,785

### 純資産変動分析表

(単位:百万円)

区 分	純資産増加	純資産減少	増加—減少	残 高	主な増減要因
前期末純資産残高				—	
【当期増減内容】					
I 固定資産のうち負債を伴わない額の増減					
①事業用資産(建設仮勘定を含む)	48,306				(独)日本万国博覧会記念機構からの事業承継等による資産の増 +48,628 管理する資産の減価償却 -322
②インフラ資産(建設仮勘定を含む)					
③その他	12,276				(独)日本万国博覧会記念機構からの事業承継等による資産の増 +12,276
小 計	60,582		60,582		
II 資産の裏付けのない固定負債の増減					
①特別債					
②基金借入金					
③長期性債務(退職手当引当金等)		392			退職手当引当金の増 -392
小 計		392	▲ 392		
III その他の増減					
①その他の資産(負債を伴わないもの)	622				歳計現金等の増 +622
②その他の負債(資産を伴わないもの)		27			
小 計	622	27	595		
I～IIIの増減合計	61,204	419	60,785		
当期末純資産残高				60,785	

固定資産附属明細表 (日本万国博覧会記念公園事業特別会計)

【府民文化部】

固定資産(有形)

(単位:百万円)

区 分	前期末 取得原価 ①	当期増加額 ②	当期減少額 ③	当期末 取得原価 ④=①+②-③	当期末減価 償却累計額 (減損を含む) ⑤	当期償却額 (減損を含む) ⑥	当期末残高 ④-⑤
事業用資産	—	997	▲ 47,473	48,470	322	316	48,148
土地	—	791	▲ 39,242	40,033	—	—	40,033
建物	—	48	▲ 3,123	3,171	69	69	3,102
工作物	—	158	▲ 5,108	5,266	253	248	5,013
立木竹	—	—	—	—	—	—	—
船舶	—	—	—	—	—	—	—
浮標等	—	—	—	—	—	—	—
航空機	—	—	—	—	—	—	—
インフラ資産	—	—	—	—	—	—	—
土地	—	—	—	—	—	—	—
建物	—	—	—	—	—	—	—
工作物	—	—	—	—	—	—	—
重要物品	—	—	▲ 13	13	1	1	12
図書	—	—	—	—	—	—	—
リース資産	—	—	—	—	—	—	—
ソフトウェア	—	—	—	—	—	—	—
建設仮勘定	—	366	204	162	—	—	162
合 計	—	1,363	▲ 47,282	48,645	323	318	48,322

固定資産(無形)

(単位:百万円)

区 分	前期末残高 ①	当期増加額 ②	当期減少額 ③	当期償却額 ④	当期末残高 ①+②-③
事業用資産	—	—	—	—	—
地上権	—	—	—	—	—
特許権等	—	—	—	—	—
インフラ資産	—	—	—	—	—
地上権	—	—	—	—	—
特許権等	—	—	—	—	—
合 計	—	—	—	—	—

会 計 : 日本万国博覧会記念公園事業特別会計

基金附属明細表

【日本万国博覧会記念公園事業特別会計】

(単位：百万円)

区分	前期末残高	当期増加額	当期減少額	当期末残高	基金借入金	差引
その他の基金	-	14,400	2,140	12,260	-	12,260
日本万国博覧会記念公園事業	-	14,400	2,140	12,260	-	12,260
合計	-	14,400	2,140	12,260	-	12,260

引当金明細表

【日本万国博覧会記念公園事業特別会計】

(単位：百万円)

区 分	前期末残高	当期増加額	当期減少額		当期末残高
			(目的使用)	(その他)	
不納欠損引当金	-	-	-	-	-
貸倒引当金	-	-	-	-	-
賞与引当金	-	27	-	-	27
退職手当引当金	-	438	46	-	392

行政コスト計算書の当期収支差額とキャッシュ・フロー計算書の行政サービス活動収支差額との調整表

【日本万国博覧会記念公園事業特別会計】

(単位:百万円)

行政コスト計算書の当期収支差額	60,740
ア 固定資産の増減	329
減価償却費	318
固定資産売却益(損)	—
固定資産除却損	11
減損損失	—
出資金評価減	—
災害救助基金(物資)の増(減)	—
修学資金貸付金の償還免除	—
重要物品の受入	—
イ 流動資産・流動負債の増減	27
未収金の増加(減少)	—
還付未済金の減少	—
棚卸資産売却原価	—
棚卸資産評価損	—
不納欠損引当金繰入額	—
賞与引当金繰入・取崩・戻入額	27
うち賞与支出時の引当金取崩額	—
ウ その他非現金取引項目	438
貸倒引当金繰入額	—
退職手当引当金繰入・取崩・戻入額	438
うち退職手当支出時の引当金取崩額	—
地方債発行差金	—
エ 投資的経費の財源	—
国庫支出金	—
分担金及び負担金	—
オ 行政コスト計算書に計上しない行政サービス活動収支	—
棚卸資産の原価に算入する支出額	—
カ 地方債利息の会計間の配賦	—
キ その他の取引項目	▲ 60,211
その他の行政収入	827
その他の行政費用	▲ 308
その他の特別収入	▲ 60,730
その他の特別費用	—
キャッシュ・フロー計算書の行政サービス活動収支差額	1,323

会 計：日本万国博覧会記念公園事業特別会計



注記（日本万国博覧会記念公園事業特別会計財務諸表）

1. 追加情報

（1）繰越事業に係る将来の支出予定額

区分	金額
繰越明許費	32 百万円
事故繰越	—
合計	32 百万円

主なもの：管理費 32 百万円

（2）その他財務諸表の内容を理解するために必要と認められる事項

①事業の概要

人類の進歩と調和を主題として開催された日本万国博覧会の理念を継承して、万博記念公園を緑に包まれた文化公園として管理運営するとともに、都市の魅力の創出を図る事業を行っています。

②当該事業に関し説明すべき固有の事項

大阪府が 57,285 百万円を出資していた独立行政法人日本万国博覧会記念機構は、平成 26 年 4 月 1 日に解散しました。大阪府は、同機構に対し 47%の現物出資(国:53%)を行っていましたが、独立行政法人日本万国博覧会記念機構法を廃止する法律に基づき、公園業務に係る資産及び債務については、国が承継する資産を除き、府が承継しました。

平成 26 年度から、日本万国博覧会記念公園事業特別会計を設置しました。

## 府民文化部財務の概要【日本万国博覧会記念公園事業特別会計】

### ●貸借対照表

(貸借対照表の構造)

- ・ 日本万国博覧会記念公園事業特別会計においては、日本万国博覧会の理念を継承して、万博記念公園を緑に包まれた文化公園として管理運営するとともに、都市の魅力の創出を図る事業を行っている。
- ・ 公園内の土地など「事業用資産」は、総資産の79%を占めている。また、公園の整備を図り及びその健全な運営に資するための資金を積み立てる目的で「日本万国博覧会記念公園基金」を設置しており、「その他基金」として総資産の20%を占めている。
- ・ 負債として賞与引当金及び退職手当引当金を計上しており、資産の部合計額から負債の部合計額を差し引いた純資産額は607億85百万円、純資産比率の水準は99%となっている。

### ●行政コスト計算書

(行政コスト計算書の構造)

- ・ 日本万国博覧会記念公園事業特別会計においては、行政収入の内、「使用料及び手数料」が32%、「財産収入」が48%を占めている。
- ・ 行政費用の内、万博記念公園を緑に包まれた文化公園として管理運営する事業を実施するための「物件費」が41%、施設の「維持補修費」が16%を占めている。
- ・ 当期は、独立行政法人日本万国博覧会記念機構を廃止する法律に基づき、公園業務にかかる資産及び債務について府が承継した初年度であり、「その他特別収入」として、607億30百万円を計上し、当期収支差額は607億40百万円となっている。



## ○主要施策成果と事業別財務諸表

## (1) ボランティア・NPO施策推進事業 (目) 府民文化総務費

### 事業の概要

NPOとの協議に係る全庁的な企画調整を行い、市町村や中間支援組織との連携を図ることで、府内全域におけるNPOと行政の協働促進及びNPO・ボランティア活動の活性化を図る。

(単位：円)

	金額	財 源 内 訳			
		国 庫	起 債	附帯歳入	一般歳入
予 算 現 額	47,084,000	0	0	0	47,084,000
決 算 額	32,925,341	0	0	0	32,925,341

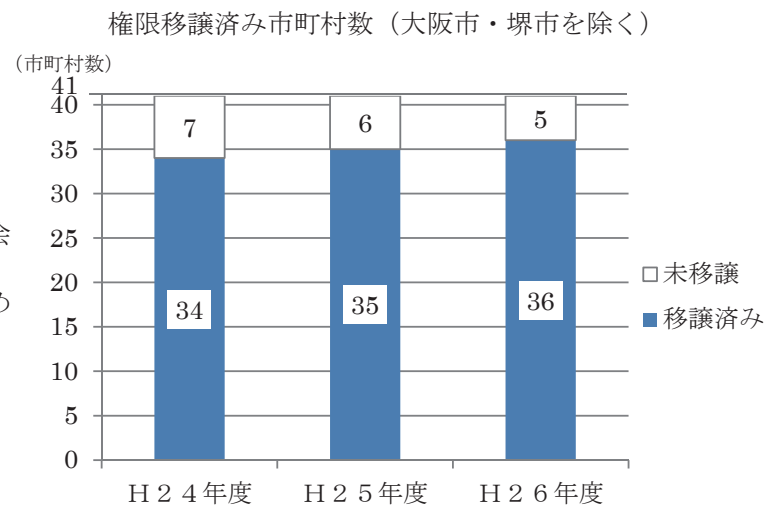
### 事業の成果

#### ■施策目標

府民協働による共助社会の実現。

#### ■施策成果

- (1) 「大阪府府民協働促進指針」(平成26年1月)の具体化を図るため、地域活動の担い手である各法人の自立活動の活性化を図り、協働の取組みを促進させるため、「市民公益税制」を導入。  
3号指定については、「大阪府地方税法第37条の2第1項第3号に掲げる寄附金に関する条例」を制定。(平成27年1月施行)
- (2) 4号指定については、大阪府特定非営利活動法人条例指定制度検討審議会において、指定基準等を審議し、答申を受理。「大阪府地方税法第37条の2第1項第4号に掲げる寄附金を受け入れる特定非営利活動法人を定めるための手続等に関する条例」を制定。(平成27年6月施行)
- (3) NPOと住民に身近な市町村との協働を促進するため、大阪府地方分権推進制度に基づき、市町村への設立認証事務等の移譲を進めた。  
平成25年度： 35市町村 ※大阪市・堺市を除く  
平成26年度： 36市町村



※大阪市及び堺市は、平成24年4月施行のNPO法の改正で法律上の所轄庁となっている

■主な個別事業

(単位:円)

個別事業名称	予算現額	決算額	事業内容
1 市民公益税制指定基準検討委員会 運営費	950,000	574,641	行政をはじめ自治会やNPO法人、社会福祉法人等の活動が活性化し、相互の協働による取組みによって共助社会の実現を図るため、市民公益税制を導入。寄附文化の機運の熟成を図り、各法人の財政基盤の強化を図っている。
2 ボランティア・NPO関連事業費	46,250,000	32,350,700	NPO・ボランティア活動の活性化支援及びNPOとの協議に係る全庁的な企画調整を行うことにより、市町村や中間支援組織との連携を図ることで、府内全域におけるNPOと行政の協働促進及びNPO・ボランティア活動の活性化を図っている。
3 事務事業の節減額	▲116,000	0	

貸借対照表 (平成27年3月31日現在)

(単位：百万円)

科 目	平成26年度 (A)	平成25年度 (B)	差 (A-B)	科 目	平成26年度 (A)	平成25年度 (B)	差 (A-B)
<b>資産の部</b>				<b>負債の部</b>			
<b>I 流動資産</b>				<b>I 流動負債</b>	9	6	2
現金預金				地方債	5	2	2
歳計現金等				短期借入金			
歳入歳出外現金				他会計借入金			
未収金				その他短期借入金			
税未収金				賞与引当金	4	4	0
その他未収金				未払金			
不納欠損引当金				支払保証債務			
基金				その他未払金			
財政調整基金				還付未済金			
減債基金				リース債務			
短期貸付金				その他流動負債			
貸倒引当金				<b>II 固定負債</b>	134	144	▲ 10
その他流動資産				地方債	75	80	▲ 5
<b>II 固定資産</b>				長期借入金			
事業用資産				他会計借入金			
有形固定資産				その他長期借入金			
土地				退職手当引当金	59	64	▲ 5
建物				その他引当金			
工作物				リース債務			
立木竹				その他固定負債			
船舶				<b>負債の部合計</b>	142	150	▲ 7
浮標等				<b>純資産の部</b>			
航空機				<b>純資産</b>			
無形固定資産				(うち当期純資産増減額)	▲ 142	▲ 150	7
地上権					7	▲ 162	169
特許権等							
インフラ資産							
有形固定資産							
土地							
建物							
工作物							
無形固定資産							
地上権							
特許権等							
重要物品							
図書							
リース資産							
ソフトウェア							
建設仮勘定							
投資その他の資産							
出資金							
法人等出資金							
公営企業会計出資金							
長期貸付金							
貸倒引当金							
基金							
減債基金							
減債基金借入金							
その他の基金							
その他基金借入金							
その他債権							
<b>資産の部合計</b>				<b>純資産の部合計</b>	▲ 142	▲ 150	7
				<b>負債及び純資産の部合計</b>			

行政コスト計算書 (自平成26年4月1日・至平成27年3月31日) (単位: 百万円)

科 目	平成26年度 (A)	平成25年度 (B)	差 (A-B)
<b>通常収支の部</b>			
<b>I 行政収支の部</b>			
<b>1 行政収入</b>	<b>0</b>	<b>0</b>	<b>▲ 0</b>
地方税	—	—	—
地方譲与税	—	—	—
市町村たばこ税府交付金	—	—	—
地方特例交付金	—	—	—
地方交付税	—	—	—
交通安全対策特別交付金	—	—	—
分担金及び負担金(行政費用充当)	—	—	—
使用料及び手数料	—	—	—
国庫支出金(行政費用充当)	—	—	—
財産収入	—	—	—
寄附金	—	—	—
繰入金	—	—	—
特別会計繰入金	—	—	—
公営企業会計繰入金	—	—	—
税諸収入	—	—	—
事業収入(特別会計)	—	—	—
その他行政収入	0	0	▲ 0
<b>2 行政費用</b>	<b>93</b>	<b>93</b>	<b>0</b>
税連動費用	—	—	—
給与関係費	63	59	4
物件費	1	7	▲ 6
維持補修費	—	0	▲ 0
社会保障扶助費	—	—	—
負担金・補助金・交付金等	24	76	▲ 52
国直轄事業負担金	—	—	—
繰出金	—	—	—
減価償却費	—	5	▲ 5
債務保証費	—	—	—
不納欠損引当金繰入額	—	—	—
貸倒引当金繰入額	—	—	—
賞与引当金繰入額	4	4	0
退職手当引当金繰入額	2	▲ 58	60
その他引当金繰入額	—	—	—
その他行政費用	—	—	—
<b>行政収支差額</b>	<b>▲ 93</b>	<b>▲ 92</b>	<b>▲ 0</b>

科 目	平成26年度 (A)	平成25年度 (B)	差 (A-B)
<b>II 金融収支の部</b>			
<b>1 金融収入</b>	<b>—</b>	<b>0</b>	<b>▲ 0</b>
受取利息及び配当金	—	0	▲ 0
<b>2 金融費用</b>	<b>0</b>	<b>1</b>	<b>▲ 0</b>
地方債利息・手数料	0	1	▲ 0
地方債発行差金	—	—	—
他会計借入金利息等	—	—	—
<b>金融収支差額</b>	<b>▲ 0</b>	<b>▲ 0</b>	<b>▲ 0</b>
<b>通常収支差額</b>	<b>▲ 93</b>	<b>▲ 93</b>	<b>▲ 0</b>
<b>特別収支の部</b>			
<b>1 特別収入</b>	<b>—</b>	<b>—</b>	<b>—</b>
分担金及び負担金(公共施設等整備)	—	—	—
分担金及び負担金(災害復旧費)	—	—	—
国庫支出金(公共施設等整備)	—	—	—
国庫支出金(災害復旧費)	—	—	—
固定資産売却益	—	—	—
その他特別収入	—	—	—
<b>2 特別費用</b>	<b>—</b>	<b>—</b>	<b>—</b>
固定資産売却損	—	—	—
固定資産除却損	—	—	—
災害復旧費	—	—	—
その他特別費用	—	—	—
<b>特別収支差額</b>	<b>—</b>	<b>—</b>	<b>—</b>
<b>当期収支差額</b>	<b>▲ 93</b>	<b>▲ 93</b>	<b>▲ 0</b>
<b>一般財源等配分調整額</b>	<b>98</b>	<b>100</b>	<b>▲ 1</b>
<b>一般会計からの繰入金</b>	<b>—</b>	<b>—</b>	<b>—</b>
<b>一般会計への繰出金</b>	<b>—</b>	<b>—</b>	<b>—</b>
<b>再計</b>	<b>5</b>	<b>7</b>	<b>▲ 2</b>

事業類型：助成・啓発・指導・公権力型 部 局：府民文化部  
事業名：ボランティア・NPO施策推進事業



キャッシュ・フロー計算書 (自平成26年4月1日・至平成27年3月31日) (単位:百万円)

科 目	平成26年度 (A)	平成25年度 (B)	差 (A-B)
<b>I 行政サービス活動</b>			
行政収入	0	0	▲ 0
地方税	—	—	—
地方譲与税	—	—	—
市町村たばこ税府交付金	—	—	—
地方特例交付金	—	—	—
地方交付税	—	—	—
交通安全対策特別交付金	—	—	—
分担金及び負担金 (行政支出充当)	—	—	—
使用料及び手数料	—	—	—
国庫支出金(行政支出充当)	—	—	—
財産収入	—	—	—
寄附金	—	—	—
繰入金	—	—	—
特別会計繰入金	—	—	—
公営企業会計繰入金	—	—	—
税諸収入	—	—	—
事業収入(特別会計)	—	—	—
その他行政収入	0	0	▲ 0
行政支出	98	154	▲ 56
税運動支出	—	—	—
給与関係費	73	71	2
物件費	1	7	▲ 6
維持補修費	—	0	▲ 0
社会保障扶助費	—	—	—
負担金・補助金・交付金等	24	76	▲ 52
国直轄事業負担金	—	—	—
繰出金	—	—	—
金融収入	—	0	▲ 0
受取利息及び配当金	—	0	▲ 0
金融支出	0	1	▲ 0
地方債利息・手数料	0	1	▲ 0
他会計借入金利息等	—	—	—
特別収入	—	—	—
分担金及び負担金(災害復旧費)	—	—	—
国庫支出金(災害復旧費)	—	—	—
その他特別収入	—	—	—
特別支出	—	—	—
災害復旧費	—	—	—
その他特別支出	—	—	—
行政サービス活動収支差額	▲ 98	▲ 155	56

科 目	平成26年度 (A)	平成25年度 (B)	差 (A-B)
<b>II 投資活動</b>			
投資活動収入	—	55	▲ 55
分担金及び負担金 (公共施設等整備)	—	—	—
国庫支出金(公共施設等整備)	—	—	—
財産収入	—	—	—
基金繰入金(取崩額)	—	55	▲ 55
財政調整基金	—	—	—
その他の基金	—	55	▲ 55
貸付金元金回収収入	—	—	—
保証金等返還収入	—	—	—
その他投資活動収入	—	—	—
投資活動支出	—	0	▲ 0
公共施設等整備支出	—	—	—
基金積立金	—	0	▲ 0
財政調整基金	—	—	—
その他の基金	—	0	▲ 0
出資金	—	—	—
貸付金	—	—	—
保証金等支出	—	—	—
投資活動収支差額	—	55	▲ 55
行政活動キャッシュ・フロー収支差額	▲ 98	▲ 100	1
<b>III 財務活動</b>			
財務活動収入	—	—	—
地方債	—	—	—
他会計借入金等	—	—	—
基金繰入金(取崩額)	—	—	—
減債基金	—	—	—
基金借入金	—	—	—
その他財務活動収入	—	—	—
財務活動支出	—	—	—
地方債償還金	—	—	—
他会計借入金等償還金	—	—	—
ファイナンス・リース債務返済支出	—	—	—
基金積立金	—	—	—
減債基金	—	—	—
基金借入金償還金	—	—	—
財務活動収支差額	—	—	—
収支差額合計	▲ 98	▲ 100	1
一般財源等配分調整額	98	100	▲ 1
一般会計からの繰入金	—	—	—
一般会計への繰出金	—	—	—
前年度からの繰越金	—	—	—
形式収支	—	—	—
歳入歳出外現金受入額	—	—	—
歳入歳出外現金払出額	—	—	—
再計	—	—	—

## 純資産変動計算書

(単位:百万円)

区 分	開始残高 相 当	収支差額	内部取引	一般財源等 配分調整額	一般会計から の繰入金	一般会計への 繰出金	合 計
前期末残高	368	▲ 803	▲ 150	436	—	—	▲ 150
当期変動額	—	▲ 93	2	98	—	—	7
当期末残高	368	▲ 897	▲ 148	534	—	—	▲ 142

## 純資産変動分析表

(単位:百万円)

区 分	純資産増加	純資産減少	増加—減少	残 高	主な増減要因
前期末純資産残高				▲ 150	
【当期増減内容】					
I 固定資産のうち負債を伴わない額の増減					
①事業用資産(建設仮勘定を含む)					
②インフラ資産(建設仮勘定を含む)					
③その他	2				
小 計	2		2		
II 資産の裏付けのない固定負債の増減					
①特別債					
②基金借入金					
③長期性債務(退職手当引当金等)	5				
小 計	5		5		
III その他の増減					
①その他の資産(負債を伴わないもの)					
②その他の負債(資産を伴わないもの)		0			
小 計		0	▲ 0		
I～IIIの増減合計	7	0	7		
当期末純資産残高				▲ 142	

事業類型：助成・啓発・指導・公権力型 部 局：府民文化部  
事業名：ボランティア・NPO施策推進事業

事業類型：助成・啓発・指導・公権力型 部 局：府民文化部

事業名：ボランティア・NPO 施策推進事業

### 注記（事業別財務諸表：ボランティア・NPO 施策推進事業）

#### 1. 追加情報

（1）その他財務諸表の内容を理解するために必要と認められる事項

##### 事業の概要

NPO との協議に係る全庁的な企画調整を行い、市町村や中間支援組織との連携を図ることで、府内全域における NPO と行政の協働促進及び NPO・ボランティア活動の活性化を図っています。

## (2)消費者対策事業 (目) 消費者対策費

### 事業の概要

消費者の利益の擁護及び増進を図り、府民の消費生活の安定及び向上に資するとともに、中核的消費生活センターとして、消費生活相談窓口の機能強化に取り組んでいる。また、消費生活協同組合において、設立・定款変更・員外利用等の許認可を行うほか、必要な指導・監督を行っている。

(単位：円)

	金額	財 源 内 訳			
		国 庫	起 債	附帯歳入	一般歳入
予 算 現 額	746,612,000	296,307,000	0	312,399,000	137,906,000
決 算 額	601,613,910	190,155,000	0	283,310,026	128,148,884

### 事業の成果

■施策目標：安心・安全な消費生活の実現と消費者市民社会の実現

- ① 住民に身近な相談窓口充実等に向けた効果的な市町村支援の推進
- ② 戦略的・効果的な消費者啓発の推進
- ③ 大阪府消費者基本計画の策定
- ④ 悪質な事業者への対策強化に向けた取組みの推進
- ⑤ 大阪市との連携強化の推進

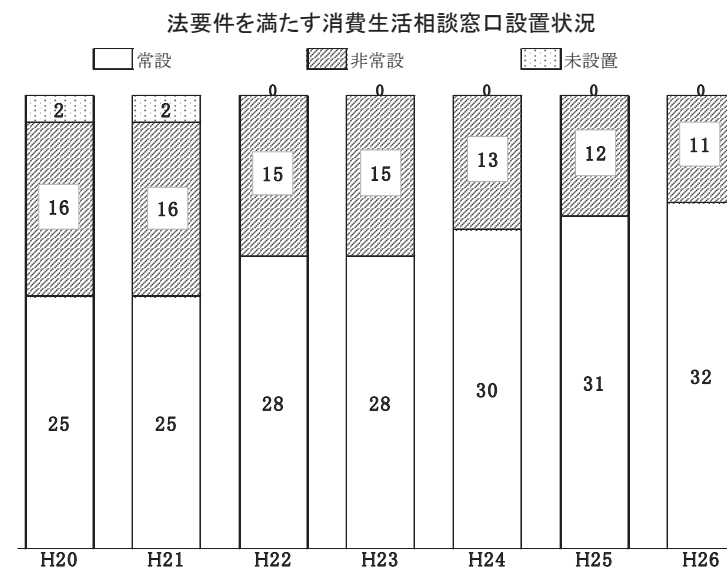
■施策成果

- ① 住民に身近な相談窓口充実等に向けた効果的な市町村支援の推進
  - (1) 平成 21 年度から消費者行政活性化基金の運用による財政補助等により市町村支援を実施。
    - ・消費者相談体制充実市町村数（相談日延長、相談日時追加等）の拡充

	H21	H22	H23	H24	H25	H26	合計
相談体制充実市町村数	2	7	2	3	5	1	20

- ・法要件（週 4 日以上開設ほか）を満たす消費生活相談窓口設置の拡充  
平成 25 年度 30 市 1 町 ⇒ 平成 26 年度 31 市 1 町（平成 26 年度 1 市）

- (2) 市町村消費生活相談員対象の各研修会の実施  
H25 年度 計 29 回、参加者数 425 名 H26 年度 計 25 回、参加者数 519 名  
参考：大阪府消費生活センターにおける相談件数 H25 8,486 件、H26 8,494 件



② 戦略的・効果的な消費者啓発の推進

(1) 高齢者の消費者被害防止対策の拡充

- ・「高齢者の消費者トラブル未然防止のための広報・啓発事業」による集中的啓発事業の実施（期間：H26. 12. 20 から H27. 1. 23）  
内容：ラジオCMの放送（ABC、MBS、OBC 各局 50 本）、ラジオパブリシティの実施、新聞広告の掲載、フリーペーパーでの記事掲載
- ・被害の未然防止のため、府政だよりに見守り者に向けた啓発記事を掲載（10月号/294万部発行）
- ・府政だより特集記事をリーフレットとして印刷、配布（4万部）
- ・「悪質訪問勧誘お断りステッカー」の作成（約5万8千部）

(2) 若者の消費者被害防止対策の実施

- ・大学生・高校生による消費者教育の実施 実施校数：府内8大学10高校
- ・小中高教員を対象とした研修会の実施 実施回数：15回
- ・夏休み若者向け集中啓発講座の実施（期間：H26. 8. 4 から H26. 8. 10）参加者数570名

③ 大阪府消費者基本計画の策定

大阪府消費者保護条例に基づき消費者施策を計画的に推進するため、平成27年3月26日、「大阪府消費者基本計画」を策定、公表した。

④ 悪質な事業者への対策強化に向けた取組みの推進

(1) 大阪府消費者保護条例・施行規則の改正

平成26年3月27日公布、平成26年4月1日施行（一部周知期間が必要な項目は平成26年7月1日施行）

【主な改正内容】

- ・すべての「買取型消費者取引」を行う事業者に対する「不当な取引行為」の禁止
  - ・「消費者施策に関する基本的な計画」の策定
  - ・大阪府消費者保護審議会による「あっせん及び調停」の結果等を公表すること等を新たに規定
- (2) 近畿各府県、国との広域的な連携や、豊富な相談・事業者情報を有する大阪市との連携を図り、不当な取引による府民への被害防止のため、悪質な事業者に対する関係法令及び条例に基づく迅速、的確な指導・処分を実施
- ・大阪府消費者保護条例に基づく勧告・指導 実施件数： 勧告1件 指導5件
- (3) 事業者向け法令遵守等の研修会の実施
- ・メニュー表示等に関する説明会（平成26年6月23日参加者約190名）、改正景品表示法に関する説明会（平成27年1月27日参加者約200名）

⑤ 大阪市との連携強化の推進

(1) 府市それぞれの相談や苦情等の情報を交換し、必要に応じて事業者への調査・指導を共同実施する等、緊密な連携のもと事業者指導を実施

(2) 相談、商品テスト、啓発、施設運営等における連携の強化

- ・総合案内の設置により府民への的確な窓口案内等のサービスを向上
- ・共同機関誌の発行、ホームページの相互リンク、府メルマガへの大阪市の情報掲載等の実施により情報発信力を強化
- ・商品テスト室の共同設置やセミナー室等の共同利用により施設を効率的に運営（H26 セミナー室稼働率約76% 185日/244日）
- ・府市連携調整会議を適宜開催

■主な個別事業

(単位:円)

個別事業名称	予算現額	決算額	事業内容
1 消費生活センター事業費	145,953,000	135,594,074	消費者の利益の擁護及び増進を図り、府民の消費生活の安定及び向上に資する目的で、中核的消費生活センターとしての相談事業、啓発事業、消費者保護条例の適正な運用及び消費者保護関係法令の執行等に要する経費。
2 消費者行政活性化事業費	493,313,000	464,435,236	府内の市町村の相談窓口機能強化等への支援、悪質商法の被害に遭いやすい高齢者や若者を対象とした消費者教育・啓発時の充実等に取り組むための経費。
3 消費者行政推進事業費	106,152,000	0	市町村等における消費生活相談体制の維持・充実及び消費者教育・啓発の推進を始めとする消費者問題解決力の高い地域社会づくり等、府内消費者の安全で安心な消費生活の実現及び地域の活性化に取り組むための経費。〔「地方消費者行政推進交付金」活用事業〕 ※翌年度繰越額 106,152,000円

貸借対照表 (平成27年3月31日現在)

(単位：百万円)

科 目	平成26年度 (A)	平成25年度 (B)	差 (A-B)	科 目	平成26年度 (A)	平成25年度 (B)	差 (A-B)
<b>資産の部</b>				<b>負債の部</b>			
<b>I 流動資産</b>	—	—	—	<b>I 流動負債</b>	7	7	▲ 0
現金預金	—	—	—	地方債	—	—	—
歳計現金等	—	—	—	短期借入金	—	—	—
歳入歳出外現金	—	—	—	他会計借入金	—	—	—
未収金	—	—	—	その他短期借入金	—	—	—
税未収金	—	—	—	賞与引当金	7	7	▲ 0
その他未収金	—	—	—	未払金	—	—	—
不納欠損引当金	—	—	—	支払保証債務	—	—	—
基金	—	—	—	その他未払金	—	—	—
財政調整基金	—	—	—	還付未済金	—	—	—
減債基金	—	—	—	リース債務	—	—	—
短期貸付金	—	—	—	その他流動負債	—	—	—
貸倒引当金	—	—	—	<b>II 固定負債</b>	100	109	▲ 8
その他流動資産	—	—	—	地方債	—	—	—
<b>II 固定資産</b>	46	136	▲ 90	長期借入金	—	—	—
事業用資産	—	—	—	他会計借入金	—	—	—
有形固定資産	—	—	—	その他長期借入金	—	—	—
土地	—	—	—	退職手当引当金	100	109	▲ 8
建物	—	—	—	その他引当金	—	—	—
工作物	—	—	—	リース債務	—	—	—
立木竹	—	—	—	その他固定負債	—	—	—
船舶	—	—	—	<b>負債の部合計</b>	107	115	▲ 8
浮標等	—	—	—	<b>純資産の部</b>			
航空機	—	—	—	<b>純資産</b>	▲ 61	21	▲ 82
無形固定資産	—	—	—	(うち当期純資産増減額)	▲ 82	▲ 280	198
地上権	—	—	—				
特許権等	—	—	—				
インフラ資産	—	—	—				
有形固定資産	—	—	—				
土地	—	—	—				
建物	—	—	—				
工作物	—	—	—				
無形固定資産	—	—	—				
地上権	—	—	—				
特許権等	—	—	—				
重要物品	3	5	▲ 1				
図書	—	—	—				
リース資産	—	—	—				
ソフトウェア	—	—	—				
建設仮勘定	—	—	—				
投資その他の資産	42	131	▲ 89				
出資金	—	—	—				
法人等出資金	—	—	—				
公営企業会計出資金	—	—	—				
長期貸付金	—	—	—				
貸倒引当金	—	—	—				
基金	42	131	▲ 89				
減債基金	—	—	—				
減債基金借入金	—	—	—				
その他の基金	42	131	▲ 89				
その他基金借入金	—	—	—				
その他債権	—	—	—				
<b>資産の部合計</b>	46	136	▲ 90	<b>純資産の部合計</b>	▲ 61	21	▲ 82
				<b>負債及び純資産の部合計</b>	46	136	▲ 90

行政コスト計算書 (自平成26年4月1日・至平成27年3月31日) (単位: 百万円)

科 目	平成26年度 (A)	平成25年度 (B)	差 (A-B)
<b>通常収支の部</b>			
<b>I 行政収支の部</b>			
<b>1 行政収入</b>	<b>199</b>	<b>93</b>	<b>107</b>
地方税	—	—	—
地方譲与税	—	—	—
市町村たばこ税府交付金	—	—	—
地方特例交付金	—	—	—
地方交付税	—	—	—
交通安全対策特別交付金	—	—	—
分担金及び負担金(行政費用充当)	—	—	—
使用料及び手数料	—	—	—
国庫支出金(行政費用充当)	190	82	108
財産収入	—	—	—
寄附金	—	—	—
繰入金	—	—	—
特別会計繰入金	—	—	—
公営企業会計繰入金	—	—	—
税諸収入	—	—	—
事業収入(特別会計)	—	—	—
その他行政収入	9	11	▲ 2
<b>2 行政費用</b>	<b>516</b>	<b>607</b>	<b>▲ 91</b>
税連動費用	—	—	—
給与関係費	105	104	1
物件費	183	290	▲ 107
維持補修費	0	0	0
社会保障扶助費	—	—	—
負担金・補助金・交付金等	218	194	23
国直轄事業負担金	—	—	—
繰出金	—	—	—
減価償却費	1	1	▲ 0
債務保証費	—	—	—
不納欠損引当金繰入額	—	—	—
貸倒引当金繰入額	—	—	—
賞与引当金繰入額	7	7	▲ 0
退職手当引当金繰入額	2	11	▲ 8
その他引当金繰入額	—	—	—
その他行政費用	—	—	—
<b>行政収支差額</b>	<b>▲ 317</b>	<b>▲ 514</b>	<b>198</b>

科 目	平成26年度 (A)	平成25年度 (B)	差 (A-B)
<b>II 金融収支の部</b>			
<b>1 金融収入</b>	<b>0</b>	<b>0</b>	<b>▲ 0</b>
受取利息及び配当金	0	0	▲ 0
<b>2 金融費用</b>	<b>—</b>	<b>—</b>	<b>—</b>
地方債利息・手数料	—	—	—
地方債発行差金	—	—	—
他会計借入金利息等	—	—	—
<b>金融収支差額</b>	<b>0</b>	<b>0</b>	<b>▲ 0</b>
<b>通常収支差額</b>	<b>▲ 317</b>	<b>▲ 514</b>	<b>197</b>
<b>特別収支の部</b>			
<b>1 特別収入</b>	<b>—</b>	<b>—</b>	<b>—</b>
分担金及び負担金(公共施設等整備)	—	—	—
分担金及び負担金(災害復旧費)	—	—	—
国庫支出金(公共施設等整備)	—	—	—
国庫支出金(災害復旧費)	—	—	—
固定資産売却益	—	—	—
その他特別収入	—	—	—
<b>2 特別費用</b>	<b>0</b>	<b>—</b>	<b>0</b>
固定資産売却損	—	—	—
固定資産除却損	0	—	0
災害復旧費	—	—	—
その他特別費用	—	—	—
<b>特別収支差額</b>	<b>▲ 0</b>	<b>—</b>	<b>▲ 0</b>
<b>当期収支差額</b>	<b>▲ 317</b>	<b>▲ 514</b>	<b>197</b>
<b>一般財源等配分調整額</b>	<b>240</b>	<b>238</b>	<b>1</b>
<b>一般会計からの繰入金</b>	<b>—</b>	<b>—</b>	<b>—</b>
<b>一般会計への繰出金</b>	<b>—</b>	<b>—</b>	<b>—</b>
<b>再計</b>	<b>▲ 77</b>	<b>▲ 276</b>	<b>199</b>

事業類型: 助成・啓発・指導・公権力型 部 局: 府民文化部  
事業名: 消費者対策事業



キャッシュ・フロー計算書 (自平成26年4月1日・至平成27年3月31日) (単位:百万円)

科 目	平成26年度 (A)	平成25年度 (B)	差 (A-B)
<b>I 行政サービス活動</b>			
行政収入	199	93	107
地方税	—	—	—
地方譲与税	—	—	—
市町村たばこ税府交付金	—	—	—
地方特例交付金	—	—	—
地方交付税	—	—	—
交通安全対策特別交付金	—	—	—
分担金及び負担金	—	—	—
(行政支出充当)	—	—	—
使用料及び手数料	—	—	—
国庫支出金(行政支出充当)	190	82	108
財産収入	—	—	—
寄附金	—	—	—
繰入金	—	—	—
特別会計繰入金	—	—	—
公営企業会計繰入金	—	—	—
税諸収入	—	—	—
事業収入(特別会計)	—	—	—
その他行政収入	9	11	▲ 2
行政支出	523	603	▲ 80
税連動支出	—	—	—
給与関係費	122	119	3
物件費	183	290	▲ 107
維持補修費	0	0	0
社会保障扶助費	—	—	—
負担金・補助金・交付金等	218	194	23
国直轄事業負担金	—	—	—
繰出金	—	—	—
金融収入	0	0	▲ 0
受取利息及び配当金	0	0	▲ 0
金融支出	—	—	—
地方債利息・手数料	—	—	—
他会計借入金利息等	—	—	—
特別収入	—	—	—
分担金及び負担金(災害復旧費)	—	—	—
国庫支出金(災害復旧費)	—	—	—
その他特別収入	—	—	—
特別支出	—	—	—
災害復旧費	—	—	—
その他特別支出	—	—	—
<b>行政サービス活動収支差額</b>	<b>▲ 324</b>	<b>▲ 510</b>	<b>187</b>

科 目	平成26年度 (A)	平成25年度 (B)	差 (A-B)
<b>II 投資活動</b>			
投資活動収入	274	354	▲ 80
分担金及び負担金	—	—	—
(公共施設等整備)	—	—	—
国庫支出金(公共施設等整備)	—	—	—
財産収入	—	—	—
基金繰入金(取崩額)	274	354	▲ 80
財政調整基金	—	—	—
その他の基金	274	354	▲ 80
貸付金元金回収収入	—	—	—
保証金等返還収入	—	—	—
その他投資活動収入	—	—	—
投資活動支出	190	82	108
公共施設等整備支出	—	—	—
基金積立金	190	82	108
財政調整基金	—	—	—
その他の基金	190	82	108
出資金	—	—	—
貸付金	—	—	—
保証金等支出	—	—	—
<b>投資活動収支差額</b>	<b>84</b>	<b>272</b>	<b>▲ 188</b>
行政活動キャッシュ・フロー収支差額	▲ 240	▲ 238	▲ 1
<b>III 財務活動</b>			
財務活動収入	—	—	—
地方債	—	—	—
他会計借入金等	—	—	—
基金繰入金(取崩額)	—	—	—
減債基金	—	—	—
基金借入金	—	—	—
その他財務活動収入	—	—	—
財務活動支出	—	—	—
地方債償還金	—	—	—
他会計借入金等償還金	—	—	—
ファイナンス・リース債務返済支出	—	—	—
基金積立金	—	—	—
減債基金	—	—	—
基金借入金償還金	—	—	—
<b>財務活動収支差額</b>	<b>—</b>	<b>—</b>	<b>—</b>
<b>収支差額合計</b>	<b>▲ 240</b>	<b>▲ 238</b>	<b>▲ 1</b>
一般財源等配分調整額	240	238	1
一般会計からの繰入金	—	—	—
一般会計への繰出金	—	—	—
前年度からの繰越金	—	—	—
形式収支	—	—	—
歳入歳出外現金受入額	—	—	—
歳入歳出外現金払出額	—	—	—
再計	—	—	—

## 純資産変動計算書

(単位:百万円)

区 分	開始残高 相 当	収支差額	内部取引	一般財源等 配分調整額	一般会計から の繰入金	一般会計への 繰出金	合 計
前期末残高	1,010	▲ 1,713	▲ 37	761	—	—	21
当期変動額	—	▲ 317	▲ 5	240	—	—	▲ 82
当期末残高	1,010	▲ 2,030	▲ 42	1,001	—	—	▲ 61

## 純資産変動分析表

(単位:百万円)

区 分	純資産増加	純資産減少	増加—減少	残 高	主な増減要因
前期末純資産残高				21	
【当期増減内容】					
I 固定資産のうち負債を伴わない額の増減					
①事業用資産(建設仮勘定を含む)					
②インフラ資産(建設仮勘定を含む)					
③その他		90			
小 計		90	▲ 90		
II 資産の裏付けのない固定負債の増減					
①特別債					
②基金借入金					
③長期性債務(退職手当引当金等)	8				
小 計	8		8		
III その他の増減					
①その他の資産(負債を伴わないもの)					
②その他の負債(資産を伴わないもの)	0				
小 計	0		0		
I～IIIの増減合計	8	90	▲ 82		
当期末純資産残高				▲ 61	

事業類型：助成・啓発・指導・公権力型 部 局：府民文化部  
事業名：消費者対策事業

事業類型：助成・啓発・指導・公権力型 部 局：府民文化部  
事業名：消費者対策事業

固定資産附属明細表 (消費者対策事業)

【府民文化部】

固定資産(有形)

(単位：百万円)

区 分	前期末 取得原価 ①	当期増加額 ②	当期減少額 ③	当期末 取得原価 ④=①+②-③	当期末減価 償却累計額 (減損を含む) ⑤	当期償却額 (減損を含む) ⑥	当期末残高 ④-⑤
事業用資産	—	—	—	—	—	—	—
土地	—	—	—	—	—	—	—
建物	—	—	—	—	—	—	—
工作物	—	—	—	—	—	—	—
立木竹	—	—	—	—	—	—	—
船舶	—	—	—	—	—	—	—
浮標等	—	—	—	—	—	—	—
航空機	—	—	—	—	—	—	—
インフラ資産	—	—	—	—	—	—	—
土地	—	—	—	—	—	—	—
建物	—	—	—	—	—	—	—
工作物	—	—	—	—	—	—	—
重要物品	38	—	27	10	7	1	3
図書	—	—	—	—	—	—	—
リース資産	—	—	—	—	—	—	—
ソフトウェア	—	—	—	—	—	—	—
建設仮勘定	—	—	—	—	—	—	—
合 計	38	—	27	10	7	1	3

固定資産(無形)

(単位：百万円)

区 分	前期末残高 ①	当期増加額 ②	当期減少額 ③	当期償却額 ④	当期末残高 ①+②-③
事業用資産	—	—	—	—	—
地上権	—	—	—	—	—
特許権等	—	—	—	—	—
インフラ資産	—	—	—	—	—
地上権	—	—	—	—	—
特許権等	—	—	—	—	—
合 計	—	—	—	—	—

## 注記（事業別財務諸表：消費者対策事業）

### 1. 追加情報

（1）その他財務諸表の内容を理解するために必要と認められる事項

#### 事業の概要

消費者の利益の擁護及び増進を図り、府民の消費生活の安定及び向上に資するとともに、中核的消費生活センターとして、消費生活相談窓口の機能強化に取り組んでいます。

また、消費生活協同組合において、設立・定款変更・員外利用等の許認可を行うほか、必要な指導・監督を行っています。

事業類型：助成・啓発・指導・公権力型 部 局：府民文化部

事業名：消費者対策事業

### (3)人権施策推進事業 (目) 人権推進費

#### 事業の概要

すべての人の人権が尊重される豊かな社会を実現するため、

- ・一人ひとりがかかけがえない存在として尊重される差別のない社会の実現
- ・誰もが個性や能力をいかして自己実現を図ることのできる豊かな人権文化の創造

を基本理念に、総合的な施策の推進に努めている。また、庁内・市町村・関係団体等との連携を深め、人権尊重の視点を基本に、府民の心に響く、大阪らしい人権施策を展開している。

(単位：円)

	金額	財 源 内 訳			
		国 庫	起 債	附帯歳入	一般歳入
予 算 現 額	504,723,000	39,630,000	0	13,000,000	452,093,000
決 算 額	491,182,508	39,630,000	0	13,000,000	438,552,508

#### 事業の成果

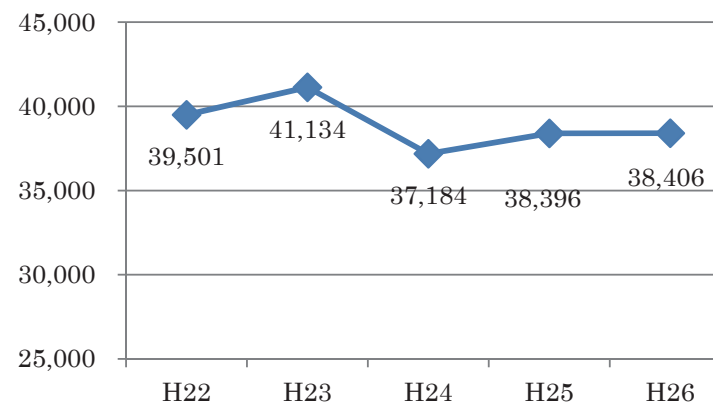
##### ■施策目標

- ① 府民の人権問題に関する意識を高めるための啓発活動を推進するため、人権のコミュニティづくりに関する取組の促進とともに、参加・体験型学習の普及を図る。
- ② 府民が身近な場で人権問題を学べる機会を増やすための環境を整備するため、ファシリテーター養成講座等の受講を促進し、人権教育を担う指導者を養成する。
- ③ 「大阪府部落差別事象に係る調査等の規制等に関する条例」を周知・啓発することにより、事業者をはじめ広く府民に条例の趣旨・目的の浸透を図り、部落差別事象の発生を防止する。
- ④ 人権相談機能の充実・強化を通じた人権擁護の推進を図るため、総合相談事業交付金を活用し、住民ニーズに対応した市町村の創意工夫を凝らした相談事業等を推進する等の取組を進める。
- ⑤ 大阪国際平和センター（ピースおおさか）の展示を「大阪中心」に「子ども目線」でリニューアルする。

##### ■施策成果

- ① 府単独事業及び府内市町村と連携した事業を実施することにより、府民の人権問題に関する意識の高揚を図った。特に、人権のコミュニティづくりに

総合相談事業交付金に係る相談件数の推移 (単位：件)



関する先進的な取組事例について市町村等と情報共有を図るとともに、市町村と連携しての参加・体験型の「出前講座」を府内6か所で実施した。

- ② 人権教育教材を活用した養成講座を実施し、特に府民向け養成講座修了者の活動実績は75.0%となった。
- ③ 市町村や関係団体と連携し、様々な広報媒体や説明会等において、部落差別事象の発生を防止するため、条例啓発推進月間（10月）に集中的な取組を実施し、条例の趣旨・目的について周知・啓発を行った。
- ④ 市町村実施の各種相談事業の支援や人権総合講座事業を通じた市町村人権相談員等の人材の養成により、人権相談機能の充実・強化を図った。
- ⑤ ピースおおさかを平成27年4月30日に「大阪空襲を語り継ぐ 平和ミュージアム」としてリニューアルオープンした。

#### ピースおおさか入館者数の推移

年 度	入 館 者 数	
平成22年度	75,450人	平成3年9月開館からの累計 <b>1,884,352人</b>
平成23年度	74,754人	
平成24年度	75,179人	
平成25年度	71,814人	
平成26年度	32,511人 (9月以降休館)	

#### ■主な個別事業

(単位:円)

個別事業名称	予算現額	決算額	事業内容
1 総合相談事業交付金	227,000,000	222,333,000	住民の自立支援及び福祉の向上等に資することを目的に、市町村が地域の実情に沿って取り組む相談事業を支援・促進するため、市町村に交付金を交付する。
2 人権相談・啓発等事業費	50,255,000	50,255,000	府と市町村の共同の取組として「人権相談事業」「人材養成事業」「啓発事業」を委託事業として実施する。 ※「人材養成事業」「啓発事業」については市町村が分担金を負担
3 人権啓発等施策推進費	52,143,000	47,314,701	府民一人ひとりが人権を尊重する態度や行動等を身に付けることができる環境を整備するため、関係団体と連携し、啓発活動や地域における自主的な活動を支援するための事業を展開する。
4 大阪国際平和センター事業費	34,667,000	32,429,099	公益財団法人大阪国際平和センターが運営する大阪国際平和センター（ピースおおさか）の事業を推進するために補助する。
5 大阪国際平和センター展示リニューアル事業費補助金	135,338,000	133,712,608	ピースおおさかの展示リニューアル施工業務に対し補助する。

貸借対照表 (平成27年3月31日現在)

(単位：百万円)

科 目	平成26年度 (A)	平成25年度 (B)	差 (A-B)	科 目	平成26年度 (A)	平成25年度 (B)	差 (A-B)
<b>資産の部</b>				<b>負債の部</b>			
<b>I 流動資産</b>	—	—	—	<b>I 流動負債</b>	22	20	1
現金預金	—	—	—	地方債	—	—	—
歳計現金等	—	—	—	短期借入金	—	—	—
歳入歳出外現金	—	—	—	他会計借入金	—	—	—
未収金	—	—	—	その他短期借入金	—	—	—
税未収金	—	—	—	賞与引当金	22	20	1
その他未収金	—	—	—	未払金	—	—	—
不納欠損引当金	—	—	—	支払保証債務	—	—	—
基金	—	—	—	その他未払金	—	—	—
財政調整基金	—	—	—	還付未済金	—	—	—
減債基金	—	—	—	リース債務	—	—	—
短期貸付金	—	—	—	その他流動負債	—	—	—
貸倒引当金	—	—	—	<b>II 固定負債</b>	301	306	▲ 5
その他流動資産	—	—	—	地方債	—	—	—
<b>II 固定資産</b>	958	957	0	長期借入金	—	—	—
事業用資産	644	644	0	他会計借入金	—	—	—
有形固定資産	616	615	0	その他長期借入金	—	—	—
土地	615	615	—	退職手当引当金	301	306	▲ 5
建物	—	—	—	その他引当金	—	—	—
工作物	0	—	0	リース債務	—	—	—
立木竹	—	—	—	その他固定負債	—	—	—
船舶	—	—	—	<b>負債の部合計</b>	322	327	▲ 4
浮標等	—	—	—	<b>純資産の部</b>			
航空機	—	—	—	<b>純資産</b>	635	631	5
無形固定資産	28	28	—	(うち当期純資産増減額)	5	68	▲ 63
地上権	—	—	—				
特許権等	28	28	—				
インフラ資産	—	—	—				
有形固定資産	—	—	—				
土地	—	—	—				
建物	—	—	—				
工作物	—	—	—				
無形固定資産	—	—	—				
地上権	—	—	—				
特許権等	—	—	—				
重要物品	—	—	—				
図書	—	—	—				
リース資産	—	—	—				
ソフトウェア	—	—	—				
建設仮勘定	—	—	—				
投資その他の資産	314	314	—				
出資金	314	314	—				
法人等出資金	314	314	—				
公営企業会計出資金	—	—	—				
長期貸付金	—	—	—				
貸倒引当金	—	—	—				
基金	—	—	—				
減債基金	—	—	—				
減債基金借入金	—	—	—				
その他の基金	—	—	—				
その他基金借入金	—	—	—				
その他債権	—	—	—				
<b>資産の部合計</b>	958	957	0	<b>純資産の部合計</b>	635	631	5
				<b>負債及び純資産の部合計</b>	958	957	0

行政コスト計算書 (自平成26年4月1日・至平成27年3月31日) (単位: 百万円)

科 目	平成26年度 (A)	平成25年度 (B)	差 (A-B)
<b>通常収支の部</b>			
<b>I 行政収支の部</b>			
<b>1 行政収入</b>	<b>62</b>	<b>54</b>	<b>8</b>
地方税	—	—	—
地方譲与税	—	—	—
市町村たばこ税府交付金	—	—	—
地方特例交付金	—	—	—
地方交付税	—	—	—
交通安全対策特別交付金	—	—	—
分担金及び負担金(行政費用充当)	—	—	—
使用料及び手数料	—	—	—
国庫支出金(行政費用充当)	40	41	▲ 2
財産収入	—	—	—
寄附金	—	—	—
繰入金	—	—	—
特別会計繰入金	—	—	—
公営企業会計繰入金	—	—	—
税諸収入	—	—	—
事業収入(特別会計)	—	—	—
その他行政収入	22	13	9
<b>2 行政費用</b>	<b>852</b>	<b>670</b>	<b>181</b>
税連動費用	—	—	—
給与関係費	302	276	26
物件費	96	99	▲ 2
維持補修費	—	—	—
社会保障扶助費	—	—	—
負担金・補助金・交付金等	395	314	80
国直轄事業負担金	—	—	—
繰出金	—	—	—
減価償却費	0	—	0
債務保証費	—	—	—
不納欠損引当金繰入額	—	—	—
貸倒引当金繰入額	—	—	—
賞与引当金繰入額	22	20	1
退職手当引当金繰入額	28	▲ 39	67
その他引当金繰入額	—	—	—
その他行政費用	8	—	8
<b>行政収支差額</b>	<b>▲ 790</b>	<b>▲ 616</b>	<b>▲ 174</b>

科 目	平成26年度 (A)	平成25年度 (B)	差 (A-B)
<b>II 金融収支の部</b>			
<b>1 金融収入</b>	—	—	—
受取利息及び配当金	—	—	—
<b>2 金融費用</b>	—	—	—
地方債利息・手数料	—	—	—
地方債発行差金	—	—	—
他会計借入金利息等	—	—	—
<b>金融収支差額</b>	—	—	—
<b>通常収支差額</b>	<b>▲ 790</b>	<b>▲ 616</b>	<b>▲ 174</b>
<b>特別収支の部</b>			
<b>1 特別収入</b>	—	—	—
分担金及び負担金(公共施設等整備)	—	—	—
分担金及び負担金(災害復旧費)	—	—	—
国庫支出金(公共施設等整備)	—	—	—
国庫支出金(災害復旧費)	—	—	—
固定資産売却益	—	—	—
その他特別収入	—	—	—
<b>2 特別費用</b>	—	—	—
固定資産売却損	—	—	—
固定資産除却損	—	—	—
災害復旧費	—	—	—
その他特別費用	—	—	—
<b>特別収支差額</b>	—	—	—
<b>当期収支差額</b>	<b>▲ 790</b>	<b>▲ 616</b>	<b>▲ 174</b>
<b>一般財源等配分調整額</b>	<b>794</b>	<b>684</b>	<b>111</b>
<b>一般会計からの繰入金</b>	—	—	—
<b>一般会計への繰出金</b>	—	—	—
<b>再計</b>	<b>5</b>	<b>68</b>	<b>▲ 63</b>

事業類型：助成・啓発・指導・公権力型 部 局：府民文化部  
事業名：人権施策推進事業



キャッシュ・フロー計算書 (自平成26年4月1日・至平成27年3月31日) (単位:百万円)

科 目	平成26年度 (A)	平成25年度 (B)	差 (A-B)
<b>I 行政サービス活動</b>			
行政収入	53	54	▲ 2
地方税	—	—	—
地方譲与税	—	—	—
市町村たばこ税府交付金	—	—	—
地方特例交付金	—	—	—
地方交付税	—	—	—
交通安全対策特別交付金	—	—	—
分担金及び負担金 (行政支出充当)	—	—	—
使用料及び手数料	—	—	—
国庫支出金(行政支出充当)	40	41	▲ 2
財産収入	—	—	—
寄附金	—	—	—
繰入金	—	—	—
特別会計繰入金	—	—	—
公営企業会計繰入金	—	—	—
税諸収入	—	—	—
事業収入(特別会計)	—	—	—
その他行政収入	13	13	▲ 0
行政支出	847	738	109
税連動支出	—	—	—
給与関係費	356	325	31
物件費	96	99	▲ 2
維持補修費	—	—	—
社会保障扶助費	—	—	—
負担金・補助金・交付金等	395	314	80
国直轄事業負担金	—	—	—
繰出金	—	—	—
金融収入	—	—	—
受取利息及び配当金	—	—	—
金融支出	—	—	—
地方債利息・手数料	—	—	—
他会計借入金利息等	—	—	—
特別収入	—	—	—
分担金及び負担金(災害復旧費)	—	—	—
国庫支出金(災害復旧費)	—	—	—
その他特別収入	—	—	—
特別支出	—	—	—
災害復旧費	—	—	—
その他特別支出	—	—	—
行政サービス活動収支差額	▲ 794	▲ 684	▲ 111

科 目	平成26年度 (A)	平成25年度 (B)	差 (A-B)
<b>II 投資活動</b>			
投資活動収入	—	—	—
分担金及び負担金 (公共施設等整備)	—	—	—
国庫支出金(公共施設等整備)	—	—	—
財産収入	—	—	—
基金繰入金(取崩額)	—	—	—
財政調整基金	—	—	—
その他の基金	—	—	—
貸付金元金回収収入	—	—	—
保証金等返還収入	—	—	—
その他投資活動収入	—	—	—
投資活動支出	—	—	—
公共施設等整備支出	—	—	—
基金積立金	—	—	—
財政調整基金	—	—	—
その他の基金	—	—	—
出資金	—	—	—
貸付金	—	—	—
保証金等支出	—	—	—
投資活動収支差額	—	—	—
行政活動キャッシュ・フロー収支差額	▲ 794	▲ 684	▲ 111
<b>III 財務活動</b>			
財務活動収入	—	—	—
地方債	—	—	—
他会計借入金等	—	—	—
基金繰入金(取崩額)	—	—	—
減債基金	—	—	—
基金借入金	—	—	—
その他財務活動収入	—	—	—
財務活動支出	—	—	—
地方債償還金	—	—	—
他会計借入金等償還金	—	—	—
ファイナンス・リース債務返済支出	—	—	—
基金積立金	—	—	—
減債基金	—	—	—
基金借入金償還金	—	—	—
財務活動収支差額	—	—	—
収支差額合計	▲ 794	▲ 684	▲ 111
一般財源等配分調整額	794	684	111
一般会計からの繰入金	—	—	—
一般会計への繰出金	—	—	—
前年度からの繰越金	—	—	—
形式収支	—	—	—
歳入歳出外現金受入額	—	—	—
歳入歳出外現金払出額	—	—	—
再計	—	—	—

## 純資産変動計算書

(単位:百万円)

区 分	開始残高 相 当	収支差額	内部取引	一般財源等 配分調整額	一般会計から の繰入金	一般会計への 繰出金	合 計
前期末残高	811	▲ 2,523	1	2,342	—	—	631
当期変動額	—	▲ 790	—	794	—	—	5
当期末残高	811	▲ 3,312	1	3,136	—	—	635

## 純資産変動分析表

(単位:百万円)

区 分	純資産増加	純資産減少	増加—減少	残 高	主な増減要因
前期末純資産残高				631	
【当期増減内容】					
I 固定資産のうち負債を伴わない額の増減					
①事業用資産(建設仮勘定を含む)	0				
②インフラ資産(建設仮勘定を含む)					
③その他					
小 計	0		0		
II 資産の裏付けのない固定負債の増減					
①特別債					
②基金借入金					
③長期性債務(退職手当引当金等)	5				
小 計	5		5		
III その他の増減					
①その他の資産(負債を伴わないもの)					
②その他の負債(資産を伴わないもの)		1			
小 計		1	▲ 1		
I～IIIの増減合計	6	1	5		
当期末純資産残高				635	

事業類型：助成・啓発・指導・公権力型 部 局：府民文化部  
事業名：人権施策推進事業

事業類型：助成・啓発・指導・公権力型 部 局：府民文化部  
事業名：人権施策推進事業

固定資産附属明細表 (人権施策推進事業)

【府民文化部】

固定資産（有形）

(単位：百万円)

区 分	前期末 取得原価 ①	当期増加額 ②	当期減少額 ③	当期末 取得原価 ④=①+②-③	当期末減価 償却累計額 (減損を含む) ⑤	当期償却額 (減損を含む) ⑥	当期末残高 ④-⑤
事業用資産	615	9	—	625	9	0	616
土地	615	—	—	615	—	—	615
建物	—	—	—	—	—	—	—
工作物	—	9	—	9	9	0	0
立木竹	—	—	—	—	—	—	—
船舶	—	—	—	—	—	—	—
浮標等	—	—	—	—	—	—	—
航空機	—	—	—	—	—	—	—
インフラ資産	—	—	—	—	—	—	—
土地	—	—	—	—	—	—	—
建物	—	—	—	—	—	—	—
工作物	—	—	—	—	—	—	—
重要物品	—	—	—	—	—	—	—
図書	—	—	—	—	—	—	—
リース資産	—	—	—	—	—	—	—
ソフトウェア	—	—	—	—	—	—	—
建設仮勘定	—	—	—	—	—	—	—
合 計	615	9	—	625	9	0	616

固定資産（無形）

(単位：百万円)

区 分	前期末残高 ①	当期増加額 ②	当期減少額 ③	当期償却額 ④	当期末残高 ①+②-③
事業用資産	28	—	—	—	28
地上権	—	—	—	—	—
特許権等	28	—	—	—	28
インフラ資産	—	—	—	—	—
地上権	—	—	—	—	—
特許権等	—	—	—	—	—
合 計	28	—	—	—	28

## 注記（事業別財務諸表：人権施策推進事業）

### 1. 追加情報

#### （1）その他財務諸表の内容を理解するために必要と認められる事項

##### 事業の概要

すべての人の人権が尊重される豊かな社会を実現するため、「一人ひとりがかげがえのない存在として尊重される差別のない社会の実現」「誰もが個性や能力をいかして自己実現を図ることのできる豊かな人権文化の創造」を基本理念に総合的な施策の推進に努めています。また、庁内・市町村・関係団体等との連携を深め、人権尊重の視点を基本に、府民の心に響く、大阪らしい人権施策を展開しています。

事業類型：助成・啓発・指導・公権力型 部 局：府民文化部  
事業名：人権施策推進事業

## (4)男女共同参画推進事業 (目) 男女共同参画推進費

### 事業の概要

男女共同参画の推進に関し、基本理念を定め、府、府民及び事業者の責務を明らかにするとともに、府の施策について必要な事項を定めることにより、男女共同参画を総合的かつ計画的に推進する。

(単位：円)

	金額	財 源 内 訳			
		国 庫	起 債	附帯歳入	一般歳入
予 算 現 額	69,682,000	4,292,000	0	6,437,000	58,953,000
決 算 額	63,560,143	0	0	6,108,508	57,451,635

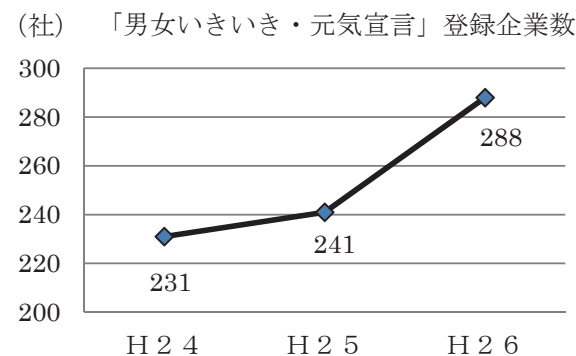
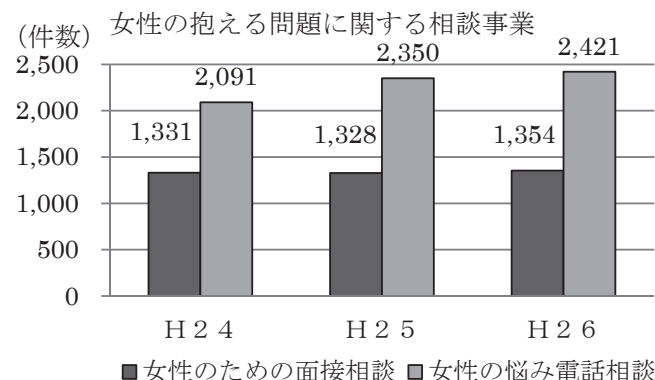
### 事業の成果

#### ■施策目標

- ① 男女共同参画社会の実現に資する取組みを実施する。
- ② 女性が働き続けることのできる職場環境づくりを促進する。
- ③ 市町村におけるDV基本計画策定を促進する。

#### ■施策成果

- ① 男女共同参画社会の実現に資する取組み
  - (1) 女性の抱える問題に関する相談事業  
 女性のための面接相談（火～金曜日 17時～21時、土・日曜日 10時～18時）  
 平成25年度：1,328件 → 平成26年度：1,354件  
 女性の悩み電話相談（火～金曜日 17時～20時、土・日曜日 10時～16時）  
 平成25年度：2,350件 → 平成26年度：2,421件
  - (2) 男女共同参画社会の実現に資する啓発講座事業  
 各種講座の実施 平成25年度：7講座、のべ559人参加  
 → 平成26年度：8講座、のべ615人参加
- ② 女性が働き続けることのできる職場環境づくり
  - (1) 「男女いきいき・元気宣言」事業者の登録企業数  
 平成25年度：241社 → 平成26年度：288社（+47社）
  - (2) 審議会での女性委員登用率  
 平成25年度：28.1% → 平成26年度：29.7%（+1.6%）
- ③ DV基本計画を策定済みの市町村数  
 平成25年度：33市町 → 平成26年度：36市町（+3市）



■主な個別事業

(単位:円)

個別事業名称	予算現額	決算額	事業内容
1 男女共同参画推進事業費	61,012,000	59,941,025	<p>男女共同参画の推進に関し、基本理念を定め、府、府民及び事業者の責務を明らかにするとともに、府の施策について必要な事項を定めることにより、男女共同参画を総合的かつ計画的に推進する。</p> <ul style="list-style-type: none"> <li>・ドーンセンター事業（相談・情報・啓発）及びDV被害者支援の実施</li> <li>・ドーンセンター情報ネットワークの運用</li> <li>・大阪府男女共同参画審議会の開催等</li> <li>・男女共同参画施策苦情処理制度の運用</li> </ul>
2 産官学協働女性活躍推進事業費	2,531,000	0	<p>全国でも低い女性の就業率を上げるために、新たな人材育成の手法の開発を行うとともに、企業等を巻き込んでオール大阪で「女性の働く機運」を盛り上げる。（「地域女性活躍推進交付金」活用事業）</p> <p>※翌年度繰越額 2,531,000円</p>
3 地域女性活躍推進事業費補助金	2,268,000	0	<p>地域経済の活性化を図るため、市町村が地域の実情に応じて行う女性の活躍に資する取組みを支援することにより、地域における関係団体の連携を促進し、地域における女性の活躍を迅速かつ重点的に推進する。（「地域女性活躍推進交付金」活用事業）</p> <p>※翌年度繰越額 559,000円</p>

貸借対照表 (平成27年3月31日現在)

(単位：百万円)

科 目	平成26年度 (A)	平成25年度 (B)	差 (A-B)	科 目	平成26年度 (A)	平成25年度 (B)	差 (A-B)
<b>資産の部</b>				<b>負債の部</b>			
<b>I 流動資産</b>	—	—	—	<b>I 流動負債</b>	3	3	▲ 0
現金預金	—	—	—	地方債	—	—	—
歳計現金等	—	—	—	短期借入金	—	—	—
歳入歳出外現金	—	—	—	他会計借入金	—	—	—
未収金	—	—	—	その他短期借入金	—	—	—
税未収金	—	—	—	賞与引当金	3	3	▲ 0
その他未収金	—	—	—	未払金	—	—	—
不納欠損引当金	—	—	—	支払保証債務	—	—	—
基金	—	—	—	その他未払金	—	—	—
財政調整基金	—	—	—	還付未済金	—	—	—
減債基金	—	—	—	リース債務	—	—	—
短期貸付金	—	—	—	その他流動負債	—	—	—
貸倒引当金	—	—	—	<b>II 固定負債</b>	48	56	▲ 8
その他流動資産	—	—	—	地方債	—	—	—
<b>II 固定資産</b>	109	108	1	長期借入金	—	—	—
事業用資産	—	—	—	他会計借入金	—	—	—
有形固定資産	—	—	—	その他長期借入金	—	—	—
土地	—	—	—	退職手当引当金	48	56	▲ 8
建物	—	—	—	その他引当金	—	—	—
工作物	—	—	—	リース債務	—	—	—
立木竹	—	—	—	その他固定負債	—	—	—
船舶	—	—	—	<b>負債の部合計</b>	51	60	▲ 8
浮標等	—	—	—	<b>純資産の部</b>			
航空機	—	—	—	<b>純資産</b>	58	48	9
無形固定資産	—	—	—	(うち当期純資産増減額)	9	6	3
地上権	—	—	—				
特許権等	—	—	—				
インフラ資産	—	—	—				
有形固定資産	—	—	—				
土地	—	—	—				
建物	—	—	—				
工作物	—	—	—				
無形固定資産	—	—	—				
地上権	—	—	—				
特許権等	—	—	—				
重要物品	—	—	—				
図書	—	—	—				
リース資産	—	—	—				
ソフトウェア	—	—	—				
建設仮勘定	—	—	—				
投資その他の資産	109	108	1				
出資金	100	100	—				
法人等出資金	100	100	—				
公営企業会計出資金	—	—	—				
長期貸付金	—	—	—				
貸倒引当金	—	—	—				
基金	9	8	1				
減債基金	—	—	—				
減債基金借入金	—	—	—				
その他の基金	9	8	1				
その他基金借入金	—	—	—				
その他債権	—	—	—				
<b>資産の部合計</b>	109	108	1	<b>純資産の部合計</b>	58	48	9
				<b>負債及び純資産の部合計</b>	109	108	1

行政コスト計算書 (自平成26年4月1日・至平成27年3月31日) (単位:百万円)

科 目	平成26年度 (A)	平成25年度 (B)	差 (A-B)
<b>通常収支の部</b>			
<b>I 行政収支の部</b>			
<b>1 行政収入</b>	<b>4</b>	<b>2</b>	<b>1</b>
地方税	—	—	—
地方譲与税	—	—	—
市町村たばこ税府交付金	—	—	—
地方特例交付金	—	—	—
地方交付税	—	—	—
交通安全対策特別交付金	—	—	—
分担金及び負担金(行政費用充当)	—	—	—
使用料及び手数料	—	—	—
国庫支出金(行政費用充当)	—	—	—
財産収入	—	—	—
寄附金	4	2	1
繰入金	—	—	—
特別会計繰入金	—	—	—
公営企業会計繰入金	—	—	—
税諸収入	—	—	—
事業収入(特別会計)	—	—	—
その他行政収入	0	0	0
<b>2 行政費用</b>	<b>109</b>	<b>106</b>	<b>3</b>
税連動費用	—	—	—
給与関係費	50	48	2
物件費	58	56	2
維持補修費	—	—	—
社会保障扶助費	—	—	—
負担金・補助金・交付金等	0	0	0
国直轄事業負担金	—	—	—
繰出金	—	—	—
減価償却費	—	0	▲0
債務保証費	—	—	—
不納欠損引当金繰入額	—	—	—
貸倒引当金繰入額	—	—	—
賞与引当金繰入額	3	3	▲0
退職手当引当金繰入額	▲2	▲1	▲1
その他引当金繰入額	—	—	—
その他行政費用	—	—	—
<b>行政収支差額</b>	<b>▲105</b>	<b>▲103</b>	<b>▲2</b>

科 目	平成26年度 (A)	平成25年度 (B)	差 (A-B)
<b>II 金融収支の部</b>			
<b>1 金融収入</b>	<b>0</b>	<b>0</b>	<b>▲0</b>
受取利息及び配当金	0	0	▲0
<b>2 金融費用</b>	<b>—</b>	<b>—</b>	<b>—</b>
地方債利息・手数料	—	—	—
地方債発行差金	—	—	—
他会計借入金利息等	—	—	—
<b>金融収支差額</b>	<b>0</b>	<b>0</b>	<b>▲0</b>
<b>通常収支差額</b>	<b>▲105</b>	<b>▲103</b>	<b>▲2</b>
<b>特別収支の部</b>			
<b>1 特別収入</b>	<b>—</b>	<b>—</b>	<b>—</b>
分担金及び負担金(公共施設等整備)	—	—	—
分担金及び負担金(災害復旧費)	—	—	—
国庫支出金(公共施設等整備)	—	—	—
国庫支出金(災害復旧費)	—	—	—
固定資産売却益	—	—	—
その他特別収入	—	—	—
<b>2 特別費用</b>	<b>—</b>	<b>0</b>	<b>▲0</b>
固定資産売却損	—	—	—
固定資産除却損	—	0	▲0
災害復旧費	—	—	—
その他特別費用	—	—	—
<b>特別収支差額</b>	<b>—</b>	<b>▲0</b>	<b>0</b>
<b>当期収支差額</b>	<b>▲105</b>	<b>▲104</b>	<b>▲1</b>
<b>一般財源等配分調整額</b>	<b>114</b>	<b>110</b>	<b>5</b>
<b>一般会計からの繰入金</b>	<b>—</b>	<b>—</b>	<b>—</b>
<b>一般会計への繰出金</b>	<b>—</b>	<b>—</b>	<b>—</b>
<b>再計</b>	<b>9</b>	<b>6</b>	<b>3</b>

事業類型：助成・啓発・指導・公権力型 部 局：府民文化部  
事業名：男女共同参画推進事業



キャッシュ・フロー計算書 (自平成26年4月1日・至平成27年3月31日) (単位:百万円)

科 目	平成26年度 (A)	平成25年度 (B)	差 (A-B)
<b>I 行政サービス活動</b>			
行政収入	4	2	1
地方税	—	—	—
地方譲与税	—	—	—
市町村たばこ税府交付金	—	—	—
地方特例交付金	—	—	—
地方交付税	—	—	—
交通安全対策特別交付金	—	—	—
分担金及び負担金 (行政支出充当)	—	—	—
使用料及び手数料	—	—	—
国庫支出金(行政支出充当)	—	—	—
財産収入	—	—	—
寄附金	4	2	1
繰入金	—	—	—
特別会計繰入金	—	—	—
公営企業会計繰入金	—	—	—
税諸収入	—	—	—
事業収入(特別会計)	—	—	—
その他行政収入	0	0	0
行政支出	117	112	5
税連動支出	—	—	—
給与関係費	59	56	3
物件費	58	56	2
維持補修費	—	—	—
社会保障扶助費	—	—	—
負担金・補助金・交付金等	0	0	0
国直轄事業負担金	—	—	—
繰出金	—	—	—
金融収入	0	0	▲0
受取利息及び配当金	0	0	▲0
金融支出	—	—	—
地方債利息・手数料	—	—	—
他会計借入金利息等	—	—	—
特別収入	—	—	—
分担金及び負担金(災害復旧費)	—	—	—
国庫支出金(災害復旧費)	—	—	—
その他特別収入	—	—	—
特別支出	—	—	—
災害復旧費	—	—	—
その他特別支出	—	—	—
行政サービス活動収支差額	▲113	▲110	▲3

科 目	平成26年度 (A)	平成25年度 (B)	差 (A-B)
<b>II 投資活動</b>			
投資活動収入	3	3	—
分担金及び負担金 (公共施設等整備)	—	—	—
国庫支出金(公共施設等整備)	—	—	—
財産収入	—	—	—
基金繰入金(取崩額)	3	3	—
財政調整基金	—	—	—
その他の基金	3	3	—
貸付金元金回収収入	—	—	—
保証金等返還収入	—	—	—
その他投資活動収入	—	—	—
投資活動支出	4	2	1
公共施設等整備支出	—	—	—
基金積立金	4	2	1
財政調整基金	—	—	—
その他の基金	4	2	1
出資金	—	—	—
貸付金	—	—	—
保証金等支出	—	—	—
投資活動収支差額	▲1	0	▲1
行政活動キャッシュ・フロー収支差額	▲114	▲110	▲5
<b>III 財務活動</b>			
財務活動収入	—	—	—
地方債	—	—	—
他会計借入金等	—	—	—
基金繰入金(取崩額)	—	—	—
減債基金	—	—	—
基金借入金	—	—	—
その他財務活動収入	—	—	—
財務活動支出	—	—	—
地方債償還金	—	—	—
他会計借入金等償還金	—	—	—
ファイナンス・リース債務返済支出	—	—	—
基金積立金	—	—	—
減債基金	—	—	—
基金借入金償還金	—	—	—
財務活動収支差額	—	—	—
収支差額合計	▲114	▲110	▲5
一般財源等配分調整額	114	110	5
一般会計からの繰入金	—	—	—
一般会計への繰出金	—	—	—
前年度からの繰越金	—	—	—
形式収支	—	—	—
歳入歳出外現金受入額	—	—	—
歳入歳出外現金払出額	—	—	—
再計	—	—	—

## 純資産変動計算書

(単位:百万円)

区 分	開始残高 相 当	収支差額	内部取引	一般財源等 配分調整額	一般会計から の繰入金	一般会計への 繰出金	合 計
前期末残高	4,078	▲ 3,769	▲ 607	346	—	—	48
当期変動額	—	▲ 105	—	114	—	—	9
当期末残高	4,078	▲ 3,874	▲ 607	461	—	—	58

## 純資産変動分析表

(単位:百万円)

区 分	純資産増加	純資産減少	増加—減少	残 高	主な増減要因
前期末純資産残高				48	
【当期増減内容】					
I 固定資産のうち負債を伴わない額の増減					
①事業用資産(建設仮勘定を含む)					
②インフラ資産(建設仮勘定を含む)					
③その他	1				
小 計	1		1		
II 資産の裏付けのない固定負債の増減					
①特別債					
②基金借入金					
③長期性債務(退職手当引当金等)	8				
小 計	8		8		
III その他の増減					
①その他の資産(負債を伴わないもの)					
②その他の負債(資産を伴わないもの)	0				
小 計	0		0		
I～IIIの増減合計	9		9		
当期末純資産残高				58	

事業類型：助成・啓発・指導・公権力型 部 局：府民文化部  
事業名：男女共同参画推進事業

事業類型：助成・啓発・指導・公権力型 部 局：府民文化部

事業名：男女共同参画推進事業

### 注記（事業別財務諸表：男女共同参画推進事業）

#### 1. 追加情報

（1）その他財務諸表の内容を理解するために必要と認められる事項

##### 事業の概要

男女共同参画の推進に関し、基本理念を定め、府、府民及び事業者の責務を明らかにするとともに、府の施策について必要な事項を定めることにより、男女共同参画を総合的かつ計画的に推進しています。

## (5)男女共同参画・青少年センター管理運営事業 (目) 男女共同参画推進費

### 事業の概要

大阪府立男女共同参画・青少年センター（以下、「ドーンセンター」という。）の施設管理運営に指定管理者制度を導入し、さらなる府民サービスの向上を図る。

(単位：円)

	金額	財 源 内 訳			
		国 庫	起 債	附帯歳入	一般歳入
予 算 現 額	38,712,000	0	0	6,373,000	32,339,000
決 算 額	38,566,514	0	0	6,205,120	32,361,394

### 事業の成果

#### ■施策目標

男女共同参画社会の実現及び青少年の健全育成に資するようドーンセンターの施設管理に指定管理者制度を導入し、効果的かつ効率的な運営により府民サービスの向上を図る。

#### ■施策成果

ドーンセンターの入館者数は昨年度と比較して若干減少しており、利用状況については、ホール等の稼働率は上昇しているが、会議室及びパフォーマンス・スペースは減少した。

##### (1) ドーンセンターの入館者数

入館者数（年間） 平成25年度：326,042人 → 平成26年度：307,618人（-18,424人）

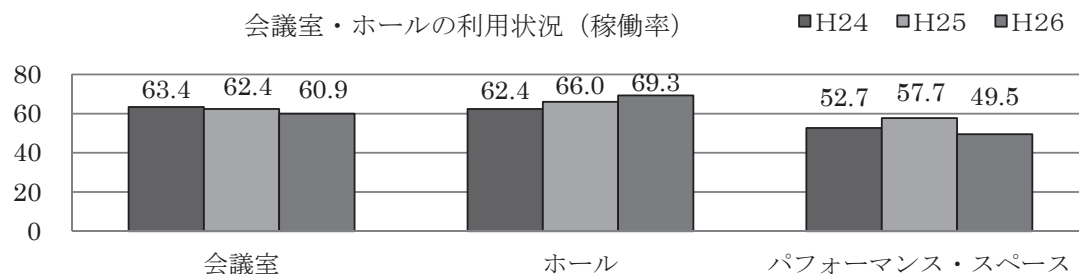
入館者数（一日平均）平成25年度：1,113人 → 平成26年度：1,043人（-70人）

##### (2) ドーンセンターの会議室・ホール等の利用状況（稼働率）

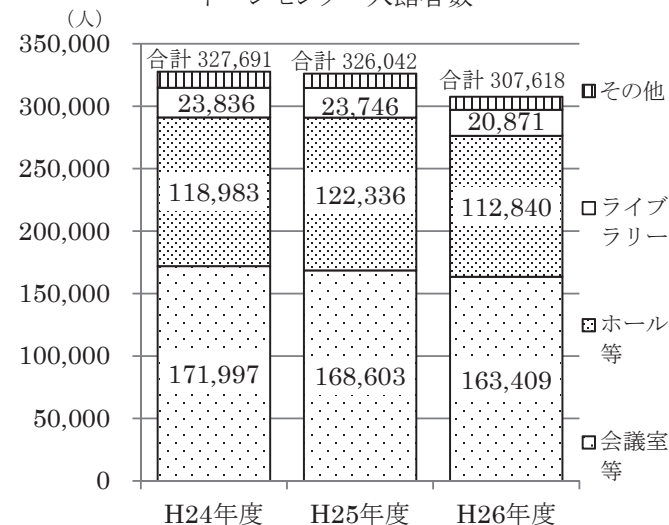
会議室 平成25年度：62.4% → 平成26年度：60.9%（-1.5%）

ホール 平成25年度：66.0% → 平成26年度：69.3%（+3.3%）

パフォーマンス・スペース 平成25年度：57.7% → 平成26年度：49.5%（-8.2%）



ドーンセンター入館者数



■主な個別事業

(単位:円)

個別事業名称	予算現額	決算額	事業内容
1 男女共同参画・青少年センター管理運営費	28,012,000	27,867,314	ドーンセンターの施設管理に指定管理者制度を導入し、効果的かつ効率的な運営により府民サービスの向上を図る。

貸借対照表 (平成27年3月31日現在)

(単位：百万円)

科 目	平成26年度 (A)	平成25年度 (B)	差 (A-B)	科 目	平成26年度 (A)	平成25年度 (B)	差 (A-B)
<b>資産の部</b>				<b>負債の部</b>			
<b>I 流動資産</b>	—	—	—	<b>I 流動負債</b>	7	1,651	▲ 1,643
現金預金	—	—	—	地方債	7	1,650	▲ 1,643
歳計現金等	—	—	—	短期借入金	—	—	—
歳入歳出外現金	—	—	—	他会計借入金	—	—	—
未収金	—	—	—	その他短期借入金	—	—	—
税未収金	—	—	—	賞与引当金	1	1	▲ 0
その他未収金	—	—	—	未払金	—	—	—
不納欠損引当金	—	—	—	支払保証債務	—	—	—
基金	—	—	—	その他未払金	—	—	—
財政調整基金	—	—	—	還付未済金	—	—	—
減債基金	—	—	—	リース債務	—	—	—
短期貸付金	—	—	—	その他流動負債	—	—	—
貸倒引当金	—	—	—	<b>II 固定負債</b>	3,346	1,776	1,570
その他流動資産	—	—	—	地方債	3,335	1,758	1,576
<b>II 固定資産</b>	7,687	7,869	▲ 182	長期借入金	—	—	—
事業用資産	7,628	7,810	▲ 182	他会計借入金	—	—	—
有形固定資産	7,628	7,810	▲ 182	その他長期借入金	—	—	—
土地	2,281	2,281	—	退職手当引当金	11	18	▲ 7
建物	5,328	5,509	▲ 181	その他引当金	—	—	—
工作物	19	20	▲ 1	リース債務	—	—	—
立木竹	—	—	—	その他固定負債	—	—	—
船舶	—	—	—	<b>負債の部合計</b>	3,353	3,427	▲ 74
浮標等	—	—	—	<b>純資産の部</b>			
航空機	—	—	—	<b>純資産</b>	4,334	4,442	▲ 108
無形固定資産	—	—	—	(うち当期純資産増減額)	▲ 108	▲ 14	▲ 95
地上権	—	—	—				
特許権等	—	—	—				
インフラ資産	—	—	—				
有形固定資産	—	—	—				
土地	—	—	—				
建物	—	—	—				
工作物	—	—	—				
無形固定資産	—	—	—				
地上権	—	—	—				
特許権等	—	—	—				
重要物品	59	59	—				
図書	—	—	—				
リース資産	—	—	—				
ソフトウェア	—	—	—				
建設仮勘定	—	—	—				
投資その他の資産	—	—	—				
出資金	—	—	—				
法人等出資金	—	—	—				
公営企業会計出資金	—	—	—				
長期貸付金	—	—	—				
貸倒引当金	—	—	—				
基金	—	—	—				
減債基金	—	—	—				
減債基金借入金	—	—	—				
その他の基金	—	—	—				
その他基金借入金	—	—	—				
その他債権	—	—	—				
<b>資産の部合計</b>	7,687	7,869	▲ 182	<b>純資産の部合計</b>	4,334	4,442	▲ 108
				<b>負債及び純資産の部合計</b>	7,687	7,869	▲ 182

事業類型：施設運営型 部 局：府民文化部  
 事業名：男女共同参画・青少年センター管理運営事業

行政コスト計算書 (自平成26年4月1日・至平成27年3月31日) (単位：百万円)

科 目	平成26年度 (A)	平成25年度 (B)	差 (A-B)
<b>通常収支の部</b>			
<b>I 行政収支の部</b>			
<b>1 行政収入</b>	<b>6</b>	<b>6</b>	<b>0</b>
地方税	—	—	—
地方譲与税	—	—	—
市町村たばこ税府交付金	—	—	—
地方特例交付金	—	—	—
地方交付税	—	—	—
交通安全対策特別交付金	—	—	—
分担金及び負担金(行政費用充当)	—	—	—
使用料及び手数料	6	6	0
国庫支出金(行政費用充当)	—	—	—
財産収入	—	—	—
寄附金	—	—	—
繰入金	—	—	—
特別会計繰入金	—	—	—
公営企業会計繰入金	—	—	—
税諸収入	—	—	—
事業収入(特別会計)	—	—	—
その他行政収入	0	—	0
<b>2 行政費用</b>	<b>231</b>	<b>234</b>	<b>▲ 4</b>
税連動費用	—	—	—
給与関係費	14	14	—
物件費	39	38	1
維持補修費	—	—	—
社会保障扶助費	—	—	—
負担金・補助金・交付金等	—	—	—
国直轄事業負担金	—	—	—
繰出金	—	—	—
減価償却費	182	182	—
債務保証費	—	—	—
不納欠損引当金繰入額	—	—	—
貸倒引当金繰入額	—	—	—
賞与引当金繰入額	1	1	▲ 0
退職手当引当金繰入額	▲ 5	▲ 0	▲ 5
その他引当金繰入額	—	—	—
その他行政費用	—	—	—
<b>行政収支差額</b>	<b>▲ 224</b>	<b>▲ 228</b>	<b>4</b>

科 目	平成26年度 (A)	平成25年度 (B)	差 (A-B)
<b>II 金融収支の部</b>			
<b>1 金融収入</b>	<b>—</b>	<b>—</b>	<b>—</b>
受取利息及び配当金	—	—	—
<b>2 金融費用</b>	<b>44</b>	<b>43</b>	<b>1</b>
地方債利息・手数料	44	43	1
地方債発行差金	—	—	—
他会計借入金利息等	—	—	—
<b>金融収支差額</b>	<b>▲ 44</b>	<b>▲ 43</b>	<b>▲ 1</b>
<b>通常収支差額</b>	<b>▲ 268</b>	<b>▲ 271</b>	<b>3</b>
<b>特別収支の部</b>			
<b>1 特別収入</b>	<b>—</b>	<b>—</b>	<b>—</b>
分担金及び負担金(公共施設等整備)	—	—	—
分担金及び負担金(災害復旧費)	—	—	—
国庫支出金(公共施設等整備)	—	—	—
国庫支出金(災害復旧費)	—	—	—
固定資産売却益	—	—	—
その他特別収入	—	—	—
<b>2 特別費用</b>	<b>—</b>	<b>—</b>	<b>—</b>
固定資産売却損	—	—	—
固定資産除却損	—	—	—
災害復旧費	—	—	—
その他特別費用	—	—	—
<b>特別収支差額</b>	<b>—</b>	<b>—</b>	<b>—</b>
<b>当期収支差額</b>	<b>▲ 268</b>	<b>▲ 271</b>	<b>3</b>
<b>一般財源等配分調整額</b>	<b>93</b>	<b>91</b>	<b>2</b>
<b>一般会計からの繰入金</b>	<b>—</b>	<b>—</b>	<b>—</b>
<b>一般会計への繰出金</b>	<b>—</b>	<b>—</b>	<b>—</b>
<b>再計</b>	<b>▲ 175</b>	<b>▲ 180</b>	<b>5</b>

キャッシュ・フロー計算書 (自平成26年4月1日・至平成27年3月31日) (単位:百万円)

科 目	平成26年度 (A)	平成25年度 (B)	差 (A-B)
<b>I 行政サービス活動</b>			
行政収入	6	6	0
地方税	—	—	—
地方譲与税	—	—	—
市町村たばこ税府交付金	—	—	—
地方特例交付金	—	—	—
地方交付税	—	—	—
交通安全対策特別交付金	—	—	—
分担金及び負担金	—	—	—
(行政支出充当)	—	—	—
使用料及び手数料	6	6	0
国庫支出金(行政支出充当)	—	—	—
財産収入	—	—	—
寄附金	—	—	—
繰入金	—	—	—
特別会計繰入金	—	—	—
公営企業会計繰入金	—	—	—
税諸収入	—	—	—
事業収入(特別会計)	—	—	—
その他行政収入	0	—	0
行政支出	56	54	1
税連動支出	—	—	—
給与関係費	17	16	1
物件費	39	38	1
維持補修費	—	—	—
社会保障扶助費	—	—	—
負担金・補助金・交付金等	—	—	—
国直轄事業負担金	—	—	—
繰出金	—	—	—
金融収入	—	—	—
受取利息及び配当金	—	—	—
金融支出	44	43	1
地方債利息・手数料	44	43	1
他会計借入金利息等	—	—	—
特別収入	—	—	—
分担金及び負担金(災害復旧費)	—	—	—
国庫支出金(災害復旧費)	—	—	—
その他特別収入	—	—	—
特別支出	—	—	—
災害復旧費	—	—	—
その他特別支出	—	—	—
行政サービス活動収支差額	▲ 93	▲ 91	▲ 2

科 目	平成26年度 (A)	平成25年度 (B)	差 (A-B)
<b>II 投資活動</b>			
投資活動収入	—	—	—
分担金及び負担金	—	—	—
(公共施設等整備)	—	—	—
国庫支出金(公共施設等整備)	—	—	—
財産収入	—	—	—
基金繰入金(取崩額)	—	—	—
財政調整基金	—	—	—
その他の基金	—	—	—
貸付金元金回収収入	—	—	—
保証金等返還収入	—	—	—
その他投資活動収入	—	—	—
投資活動支出	—	—	—
公共施設等整備支出	—	—	—
基金積立金	—	—	—
財政調整基金	—	—	—
その他の基金	—	—	—
出資金	—	—	—
貸付金	—	—	—
保証金等支出	—	—	—
投資活動収支差額	—	—	—
行政活動キャッシュ・フロー収支差額	▲ 93	▲ 91	▲ 2
<b>III 財務活動</b>			
財務活動収入	—	—	—
地方債	—	—	—
他会計借入金等	—	—	—
基金繰入金(取崩額)	—	—	—
減債基金	—	—	—
基金借入金	—	—	—
その他財務活動収入	—	—	—
財務活動支出	—	—	—
地方債償還金	—	—	—
他会計借入金等償還金	—	—	—
ファイナンス・リース債務返済支出	—	—	—
基金積立金	—	—	—
減債基金	—	—	—
基金借入金償還金	—	—	—
財務活動収支差額	—	—	—
収支差額合計	▲ 93	▲ 91	▲ 2
一般財源等配分調整額	93	91	2
一般会計からの繰入金	—	—	—
一般会計への繰出金	—	—	—
前年度からの繰越金	—	—	—
形式収支	—	—	—
歳入歳出外現金受入額	—	—	—
歳入歳出外現金払出額	—	—	—
再計	—	—	—



### 純資産変動計算書

(単位:百万円)

区 分	開始残高 相 当	収支差額	内部取引	一般財源等 配分調整額	一般会計から の繰入金	一般会計への 繰出金	合 計
前期末残高	4,186	▲ 831	803	284	－	－	4,442
当期変動額	－	▲ 268	67	93	－	－	▲ 108
当期末残高	4,186	▲ 1,099	870	377	－	－	4,334

### 純資産変動分析表

(単位:百万円)

区 分	純資産増加	純資産減少	増加－減少	残 高	主な増減要因
前期末純資産残高				4,442	
【当期増減内容】					
I 固定資産のうち負債を伴わない額の増減					
①事業用資産(建設仮勘定を含む)		115			管理する資産の減価償却 -182 地方債の償還等により +67
②インフラ資産(建設仮勘定を含む)					
③その他					
小 計		115	▲ 115		
II 資産の裏付けのない固定負債の増減					
①特別債					
②基金借入金					
③長期性債務(退職手当引当金等)	7				
小 計	7		7		
III その他の増減					
①その他の資産(負債を伴わないもの)					
②その他の負債(資産を伴わないもの)	0				
小 計	0		0		
I～IIIの増減合計	7	115	▲ 108		
当期末純資産残高				4,334	

固定資産附属明細表 (男女共同参画・青少年センター管理運営事業)

【府民文化部】

固定資産(有形)

(単位:百万円)

区 分	前期末 取得原価 ①	当期増加額 ②	当期減少額 ③	当期末 取得原価 ④=①+②-③	当期末減価 償却累計額 (減損を含む) ⑤	当期償却額 (減損を含む) ⑥	当期末残高 ④-⑤
事業用資産	11,435	—	—	11,435	3,808	182	7,628
土地	2,281	—	—	2,281	—	—	2,281
建物	9,057	—	—	9,057	3,728	181	5,328
工作物	98	—	—	98	80	1	19
立木竹	—	—	—	—	—	—	—
船舶	—	—	—	—	—	—	—
浮標等	—	—	—	—	—	—	—
航空機	—	—	—	—	—	—	—
インフラ資産	—	—	—	—	—	—	—
土地	—	—	—	—	—	—	—
建物	—	—	—	—	—	—	—
工作物	—	—	—	—	—	—	—
重要物品	141	—	—	141	82	—	59
図書	—	—	—	—	—	—	—
リース資産	—	—	—	—	—	—	—
ソフトウェア	—	—	—	—	—	—	—
建設仮勘定	—	—	—	—	—	—	—
合 計	11,577	—	—	11,577	3,890	182	7,687

固定資産(無形)

(単位:百万円)

区 分	前期末残高 ①	当期増加額 ②	当期減少額 ③	当期償却額 ④	当期末残高 ①+②-③
事業用資産	—	—	—	—	—
地上権	—	—	—	—	—
特許権等	—	—	—	—	—
インフラ資産	—	—	—	—	—
地上権	—	—	—	—	—
特許権等	—	—	—	—	—
合 計	—	—	—	—	—

事業類型: 施設運営型 部 局: 府民文化部  
事業名: 男女共同参画・青少年センター管理運営事業

事業類型：施設運営型 部 局：府民文化部  
事業名：男女共同参画・青少年センター管理運営事業

注記（事業別財務諸表：男女共同参画・青少年センター管理運営事業）

1. 追加情報

（1）その他財務諸表の内容を理解するために必要と認められる事項

事業の概要

大阪府立男女共同参画・青少年センターの施設管理運営に指定管理者制度を導入し、さらなる府民サービスの向上を図っています。

## (6) 広報広聴推進事業 (目) 広報広聴費

### 事業の概要

広報業務として自主媒体（府政だよりや府 Web サイト等）による広報を実施する。また、広聴業務および府政情報の公表を推進する。

(単位：円)

	金額	財 源 内 訳			
		国 庫	起 債	附帯歳入	一般歳入
予 算 現 額	360,221,000	7,508,000	0	52,146,000	300,567,000
決 算 額	337,330,680	0	0	50,544,000	286,786,680

### 事業の成果

#### ■施策目標

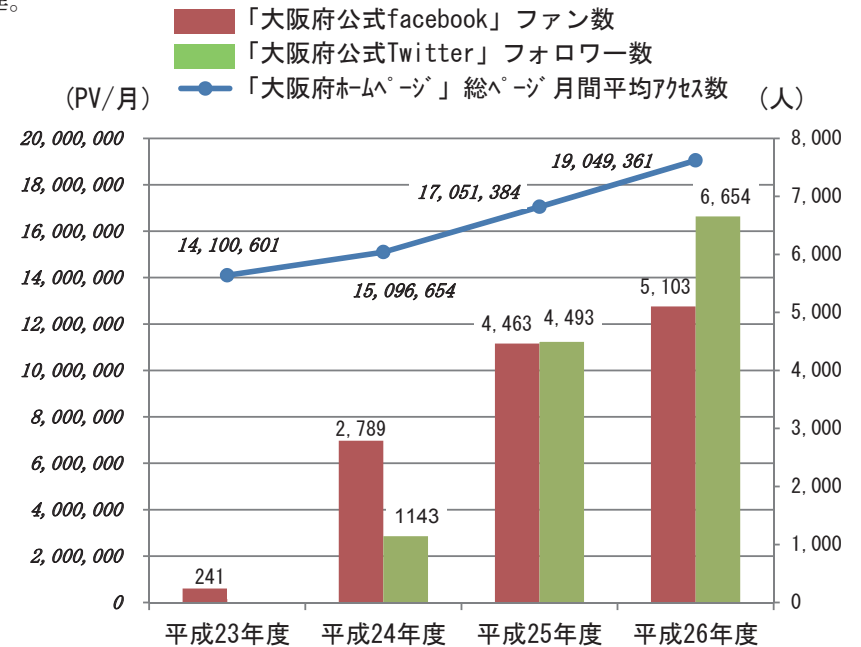
- ① 大阪の発信力をリードし、府民のニーズを反映したタイムリーな情報発信に取り組む。
- ② 府が保有する情報は府民のものであるという理念のもと、府政の透明化を推進。

#### ■施策成果

- ① 府政だよりや大阪府ホームページで幅広く府政への認知度を高め、それらを通じて得られた関心を逃がさないよう、大阪府メールマガジン、大阪府公式 Facebook、大阪府公式 Twitter できめ細かい情報発信を実施。媒体の特性を生かした広報を展開。

《平成26年度実績》(時点：27年3月末)

広報媒体名	実績数
「府政だより」発行部数(平均)	2,946,694部
「大阪府ホームページ」総ページ月間アクセス数(平均)	19,049,361PV/月
「大阪府メールマガジン」登録者数	29,240人
「大阪府公式 facebook」(大阪府のファン数)	5,103人
「大阪府公式 Twitter」(フォロワー数)	6,654人



② 府政の透明性とガバナンスの向上を図るため、オープン府庁の取り組みの4本柱（施策プロセスの見える化・予算編成過程の公表・公金支出情報の公表・府民の声の見える化）をよりわかりやすく発信している。その中でも平成26年度は「施策プロセスの見える化」と「府民の声の見える化」について、より府民にとって関心の高い施策や真に必要とする情報にアプローチしやすいよう情報発信の改善を行った。

■主な個別事業

(単位:円)

個別事業名称	予算現額	決算額	事業内容
1 広報活動推進費	188,976,000	176,102,687	府の主要施策・予算・府議会などについて、府政だよりやホームページなど、媒体の特性を活かしながら、府民に分かりやすい広報展開を実施する。
2 情報基盤整備事業費	163,060,000	160,568,493	大阪府Webサイト運用管理、汎用電子申請システム運用等及び府民お問合せセンター整備運営を行う。
3 広報力強化事業推進費	7,508,000	0	府の情報発信力を強化し、府全体のイメージを向上させるため、府のメインキャラクター「もずやん」を活用した戦略的な広報展開を図る。（「地域活性化・地域住民生活等緊急支援交付金」活用事業） ※翌年度繰越額 7,508,000円

貸借対照表 (平成27年3月31日現在)

(単位：百万円)

科 目	平成26年度 (A)	平成25年度 (B)	差 (A-B)	科 目	平成26年度 (A)	平成25年度 (B)	差 (A-B)
<b>資産の部</b>				<b>負債の部</b>			
<b>I 流動資産</b>	—	—	—	<b>I 流動負債</b>	17	16	1
現金預金	—	—	—	地方債	—	—	—
歳計現金等	—	—	—	短期借入金	—	—	—
歳入歳出外現金	—	—	—	他会計借入金	—	—	—
未収金	—	—	—	その他短期借入金	—	—	—
税未収金	—	—	—	賞与引当金	15	14	1
その他未収金	—	—	—	未払金	—	—	—
不納欠損引当金	—	—	—	支払保証債務	—	—	—
基金	—	—	—	その他未払金	—	—	—
財政調整基金	—	—	—	還付未済金	—	—	—
減債基金	—	—	—	リース債務	2	2	—
短期貸付金	—	—	—	その他流動負債	—	—	—
貸倒引当金	—	—	—	<b>II 固定負債</b>	240	248	▲ 8
その他流動資産	—	—	—	地方債	—	—	—
<b>II 固定資産</b>	56	109	▲ 53	長期借入金	—	—	—
事業用資産	1	—	1	他会計借入金	—	—	—
有形固定資産	—	—	—	その他長期借入金	—	—	—
土地	—	—	—	退職手当引当金	238	244	▲ 6
建物	—	—	—	その他引当金	—	—	—
工作物	—	—	—	リース債務	2	3	▲ 2
立木竹	—	—	—	その他固定負債	—	—	—
船舶	—	—	—	<b>負債の部合計</b>	257	264	▲ 7
浮標等	—	—	—	<b>純資産の部</b>			
航空機	—	—	—	<b>純資産</b>	▲ 201	▲ 155	▲ 46
無形固定資産	1	—	1	(うち当期純資産増減額)	▲ 46	32	▲ 78
地上権	—	—	—				
特許権等	1	—	1				
インフラ資産	—	—	—				
有形固定資産	—	—	—				
土地	—	—	—				
建物	—	—	—				
工作物	—	—	—				
無形固定資産	—	—	—				
地上権	—	—	—				
特許権等	—	—	—				
重要物品	—	—	—				
図書	—	—	—				
リース資産	3	5	▲ 2				
ソフトウェア	17	22	▲ 5				
建設仮勘定	—	—	—				
投資その他の資産	35	83	▲ 48				
出資金	35	83	▲ 48				
法人等出資金	35	83	▲ 48				
公営企業会計出資金	—	—	—				
長期貸付金	—	—	—				
貸倒引当金	—	—	—				
基金	—	—	—				
減債基金	—	—	—				
減債基金借入金	—	—	—				
その他の基金	—	—	—				
その他基金借入金	—	—	—				
その他債権	—	—	—				
<b>資産の部合計</b>	56	109	▲ 53	<b>純資産の部合計</b>	▲ 201	▲ 155	▲ 46
				<b>負債及び純資産の部合計</b>	56	109	▲ 53

事業類型：行政組織管理型 部 局：府民文化部  
事業名：広報広聴推進事業

行政コスト計算書 (自平成26年4月1日・至平成27年3月31日) (単位：百万円)

科 目	平成26年度 (A)	平成25年度 (B)	差 (A-B)
<b>通常収支の部</b>			
<b>I 行政収支の部</b>			
<b>1 行政収入</b>	<b>51</b>	<b>47</b>	<b>4</b>
地方税	—	—	—
地方譲与税	—	—	—
市町村たばこ税府交付金	—	—	—
地方特例交付金	—	—	—
地方交付税	—	—	—
交通安全対策特別交付金	—	—	—
分担金及び負担金(行政費用充当)	—	—	—
使用料及び手数料	—	—	—
国庫支出金(行政費用充当)	—	—	—
財産収入	—	—	—
寄附金	—	—	—
繰入金	—	—	—
特別会計繰入金	—	—	—
公営企業会計繰入金	—	—	—
税諸収入	—	—	—
事業収入(特別会計)	—	—	—
その他行政収入	51	47	4
<b>2 行政費用</b>	<b>601</b>	<b>542</b>	<b>59</b>
税連動費用	—	—	—
給与関係費	232	211	21
物件費	323	323	0
維持補修費	—	—	—
社会保障扶助費	—	—	—
負担金・補助金・交付金等	0	0	▲ 0
国直轄事業負担金	—	—	—
繰出金	—	—	—
減価償却費	11	21	▲ 10
債務保証費	—	—	—
不納欠損引当金繰入額	—	—	—
貸倒引当金繰入額	—	—	—
賞与引当金繰入額	15	14	1
退職手当引当金繰入額	20	▲ 27	47
その他引当金繰入額	—	—	—
その他行政費用	—	—	—
<b>行政収支差額</b>	<b>▲ 550</b>	<b>▲ 496</b>	<b>▲ 55</b>

科 目	平成26年度 (A)	平成25年度 (B)	差 (A-B)
<b>II 金融収支の部</b>			
<b>1 金融収入</b>	<b>4</b>	<b>4</b>	<b>—</b>
受取利息及び配当金	4	4	—
<b>2 金融費用</b>	<b>—</b>	<b>—</b>	<b>—</b>
地方債利息・手数料	—	—	—
地方債発行差金	—	—	—
他会計借入金利息等	—	—	—
<b>金融収支差額</b>	<b>4</b>	<b>4</b>	<b>—</b>
<b>通常収支差額</b>	<b>▲ 546</b>	<b>▲ 491</b>	<b>▲ 55</b>
<b>特別収支の部</b>			
<b>1 特別収入</b>	<b>62</b>	<b>—</b>	<b>62</b>
分担金及び負担金(公共施設等整備)	—	—	—
分担金及び負担金(災害復旧費)	—	—	—
国庫支出金(公共施設等整備)	—	—	—
国庫支出金(災害復旧費)	—	—	—
固定資産売却益	—	—	—
その他特別収入	62	—	62
<b>2 特別費用</b>	<b>—</b>	<b>—</b>	<b>—</b>
固定資産売却損	—	—	—
固定資産除却損	—	—	—
災害復旧費	—	—	—
その他特別費用	—	—	—
<b>特別収支差額</b>	<b>62</b>	<b>—</b>	<b>62</b>
<b>当期収支差額</b>	<b>▲ 484</b>	<b>▲ 491</b>	<b>7</b>
<b>一般財源等配分調整額</b>	<b>438</b>	<b>523</b>	<b>▲ 85</b>
<b>一般会計からの繰入金</b>	<b>—</b>	<b>—</b>	<b>—</b>
<b>一般会計への繰出金</b>	<b>—</b>	<b>—</b>	<b>—</b>
<b>再計</b>	<b>▲ 46</b>	<b>32</b>	<b>▲ 78</b>

キャッシュ・フロー計算書 (自平成26年4月1日・至平成27年3月31日) (単位:百万円)

科 目	平成26年度 (A)	平成25年度 (B)	差 (A-B)
<b>I 行政サービス活動</b>			
行政収入	51	47	4
地方税	—	—	—
地方譲与税	—	—	—
市町村たばこ税府交付金	—	—	—
地方特例交付金	—	—	—
地方交付税	—	—	—
交通安全対策特別交付金	—	—	—
分担金及び負担金 (行政支出充当)	—	—	—
使用料及び手数料	—	—	—
国庫支出金(行政支出充当)	—	—	—
財産収入	—	—	—
寄附金	—	—	—
繰入金	—	—	—
特別会計繰入金	—	—	—
公営企業会計繰入金	—	—	—
税諸収入	—	—	—
事業収入(特別会計)	—	—	—
その他行政収入	51	47	4
行政支出	596	571	25
税運動支出	—	—	—
給与関係費	272	248	25
物件費	323	323	0
維持補修費	—	—	—
社会保障扶助費	—	—	—
負担金・補助金・交付金等	0	0	▲0
国直轄事業負担金	—	—	—
繰出金	—	—	—
金融収入	4	4	—
受取利息及び配当金	4	4	—
金融支出	—	—	—
地方債利息・手数料	—	—	—
他会計借入金利息等	—	—	—
特別収入	—	—	—
分担金及び負担金(災害復旧費)	—	—	—
国庫支出金(災害復旧費)	—	—	—
その他特別収入	—	—	—
特別支出	—	—	—
災害復旧費	—	—	—
その他特別支出	—	—	—
<b>行政サービス活動収支差額</b>	<b>▲541</b>	<b>▲520</b>	<b>▲20</b>

科 目	平成26年度 (A)	平成25年度 (B)	差 (A-B)
<b>II 投資活動</b>			
投資活動収入	109	—	109
分担金及び負担金 (公共施設等整備)	—	—	—
国庫支出金(公共施設等整備)	—	—	—
財産収入	109	—	109
基金繰入金(取崩額)	—	—	—
財政調整基金	—	—	—
その他の基金	—	—	—
貸付金元金回収収入	—	—	—
保証金等返還収入	—	—	—
その他投資活動収入	—	—	—
投資活動支出	5	1	4
公共施設等整備支出	5	1	4
基金積立金	—	—	—
財政調整基金	—	—	—
その他の基金	—	—	—
出資金	—	—	—
貸付金	—	—	—
保証金等支出	—	—	—
<b>投資活動収支差額</b>	<b>104</b>	<b>▲1</b>	<b>106</b>
<b>行政活動キャッシュ・フロー収支差額</b>	<b>▲436</b>	<b>▲521</b>	<b>85</b>
<b>III 財務活動</b>			
財務活動収入	—	—	—
地方債	—	—	—
他会計借入金等	—	—	—
基金繰入金(取崩額)	—	—	—
減債基金	—	—	—
基金借入金	—	—	—
その他財務活動収入	—	—	—
財務活動支出	2	2	—
地方債償還金	—	—	—
他会計借入金等償還金	—	—	—
ファイナンス・リース債務返済支出	2	2	—
基金積立金	—	—	—
減債基金	—	—	—
基金借入金償還金	—	—	—
<b>財務活動収支差額</b>	<b>▲2</b>	<b>▲2</b>	<b>—</b>
<b>収支差額合計</b>	<b>▲438</b>	<b>▲523</b>	<b>85</b>
<b>一般財源等配分調整額</b>	<b>438</b>	<b>523</b>	<b>▲85</b>
一般会計からの繰入金	—	—	—
一般会計への繰出金	—	—	—
前年度からの繰越金	—	—	—
形式収支	—	—	—
歳入歳出外現金受入額	—	—	—
歳入歳出外現金払出額	—	—	—
再計	—	—	—



### 純資産変動計算書

(単位:百万円)

区 分	開始残高 相 当	収支差額	内部取引	一般財源等 配分調整額	一般会計から の繰入金	一般会計への 繰出金	合 計
前期末残高	▲ 188	▲ 1,684	－	1,718	－	－	▲ 155
当期変動額	－	▲ 484	－	438	－	－	▲ 46
当期末残高	▲ 188	▲ 2,168	－	2,156	－	－	▲ 201

### 純資産変動分析表

(単位:百万円)

区 分	純資産増加	純資産減少	増加－減少	残 高	主な増減要因
前期末純資産残高				▲ 155	
【当期増減内容】					
I 固定資産のうち負債を伴わない額の増減					
①事業用資産(建設仮勘定を含む)	1				
②インフラ資産(建設仮勘定を含む)					
③その他		54			
小 計	1	54	▲ 53		
II 資産の裏付けのない固定負債の増減					
①特別債					
②基金借入金					
③長期性債務(退職手当引当金等)	8				
小 計	8		8		
III その他の増減					
①その他の資産(負債を伴わないもの)		0			
②その他の負債(資産を伴わないもの)		1			
小 計		1	▲ 1		
I～IIIの増減合計	9	55	▲ 46		
当期末純資産残高				▲ 201	

固定資産附属明細表 (広報広聴推進事業)

【府民文化部】

固定資産(有形)

(単位:百万円)

区 分	前期末 取得原価 ①	当期増加額 ②	当期減少額 ③	当期末 取得原価 ④=①+②-③	当期末減価 償却累計額 (減損を含む) ⑤	当期償却額 (減損を含む) ⑥	当期末残高 ④-⑤
事業用資産	—	—	—	—	—	—	—
土地	—	—	—	—	—	—	—
建物	—	—	—	—	—	—	—
工作物	—	—	—	—	—	—	—
立木竹	—	—	—	—	—	—	—
船舶	—	—	—	—	—	—	—
浮標等	—	—	—	—	—	—	—
航空機	—	—	—	—	—	—	—
インフラ資産	—	—	—	—	—	—	—
土地	—	—	—	—	—	—	—
建物	—	—	—	—	—	—	—
工作物	—	—	—	—	—	—	—
重要物品	—	—	—	—	—	—	—
図書	—	—	—	—	—	—	—
リース資産	8	—	—	8	5	2	3
ソフトウェア	22	4	9	17	—	9	17
建設仮勘定	—	—	—	—	—	—	—
合 計	30	4	9	25	5	11	20

固定資産(無形)

(単位:百万円)

区 分	前期末残高 ①	当期増加額 ②	当期減少額 ③	当期償却額 ④	当期末残高 ①+②-③
事業用資産	—	1	0	0	1
地上権	—	—	—	—	—
特許権等	—	1	0	0	1
インフラ資産	—	—	—	—	—
地上権	—	—	—	—	—
特許権等	—	—	—	—	—
合 計	—	1	0	0	1

事業類型: 行政組織管理型 部 局: 府民文化部  
事業名: 広報広聴推進事業

事業類型：行政組織管理型 部 局：府民文化部

事業名：広報広聴推進事業

### 注記（事業別財務諸表：広報広聴推進事業）

#### 1. 追加情報

（1）その他財務諸表の内容を理解するために必要と認められる事項

##### ①事業の概要

広報業務として自主媒体（府政だよりや府 Web サイト等）による広報を行っています。また、広聴業務および府政情報の公表を推進しています。

##### ②当該事業に関し説明すべき固有の事項

資産の部における法人等出資金の内訳のうち、地方自治法第 238 条第 1 項第 6 号に規定する有価証券は、テレビ大阪（株）（1 5 百万円）、（株）エフエム大阪（20 百万円）です。なお、（株）FM802 の株式（保有株式数 750 株：簿価 38 百万円）については、平成 26 年度末までに全保有株式を売却しました。

## (7)国際交流推進事業 (目) 国際交流費

### 事業の概要

国公賓が来阪した際の接遇や、海外政府要人の表敬訪問の受け入れなど、世界各国との友好交流を深めるとともに、留学生や在住外国人にも暮らしやすい大阪を目指し、国際化施策を進めている。

(単位：円)

	金額	財 源 内 訳			
		国 庫	起 債	附帯歳入	一般歳入
予 算 現 額	106,502,000	14,139,000	0	0	92,363,000
決 算 額	87,243,967	2,726,000	0	0	84,517,967

### 事業の成果

#### ■施策目標

自治体交流等の推進や府政に関する多言語での相談対応を実施するほか、グローバル人材の育成のため、国庫事業を活用した高校生の留学支援金制度を運営する。

#### ■施策成果

- ・ 国公賓等政府賓客や海外使節団などの接遇

H24 年度	H25 年度	H26 年度
69 件	66 件	63 件

- ・ 外国人情報コーナーの相談件数

H24 年度	H25 年度	H26 年度
1,318 件	1,409 件	1,273 件

- ・ 国庫事業を活用した高校生の留学支援金制度

H24 年度	H25 年度	H26 年度
10 名	7 名	9 名

■主な個別事業

(単位:円)

個別事業名称	予算現額	決算額	事業内容
1 国際交流推進費	18,094,000	11,181,389	大阪の国際化や国際交流に関する施策の企画立案や総合調整を行うとともに、知事等による海外での交流事業を行い、国際交流を推進する。
2 自治体国際化協会分担金	67,000,000	67,000,000	地方公共団体の国際化や海外における国際化推進活動の支援を行う（一財）自治体国際化協会への分担金支出等を行い、当該法人と連携を図りながら大阪の国際化を進める。
3 グローバルリーダー育成・留学促進事業費	11,277,000	0	インドネシア・東ジャワ州及びベトナム・ホーチミン市との間で高校生を相互派遣し、現地での交流を通じて国際的な視野を持ったグローバルリーダー育成の契機とする。（「地域活性化・地域住民生活等緊急支援交付金」活用事業） ※翌年度繰越額 11,277,000 円

貸借対照表 (平成27年3月31日現在)

(単位：百万円)

科 目	平成26年度 (A)	平成25年度 (B)	差 (A-B)	科 目	平成26年度 (A)	平成25年度 (B)	差 (A-B)
<b>資産の部</b>				<b>負債の部</b>			
<b>I 流動資産</b>	—	—	—	<b>I 流動負債</b>	175	174	1
現金預金	—	—	—	地方債	166	166	—
歳計現金等	—	—	—	短期借入金	—	—	—
歳入歳出外現金	—	—	—	他会計借入金	—	—	—
未収金	—	—	—	その他短期借入金	—	—	—
税未収金	—	—	—	賞与引当金	9	8	1
その他未収金	—	—	—	未払金	—	—	—
不納欠損引当金	—	—	—	支払保証債務	—	—	—
基金	—	—	—	その他未払金	—	—	—
財政調整基金	—	—	—	還付未済金	—	—	—
減債基金	—	—	—	リース債務	—	—	—
短期貸付金	—	—	—	その他流動負債	—	—	—
貸倒引当金	—	—	—	<b>II 固定負債</b>	1,822	1,989	▲ 167
その他流動資産	—	—	—	地方債	1,685	1,851	▲ 166
<b>II 固定資産</b>	3,632	3,632	—	長期借入金	—	—	—
事業用資産	1,208	1,208	—	他会計借入金	—	—	—
有形固定資産	1,208	1,208	—	その他長期借入金	—	—	—
土地	1,208	1,208	—	退職手当引当金	137	138	▲ 2
建物	—	—	—	その他引当金	—	—	—
工作物	—	—	—	リース債務	—	—	—
立木竹	—	—	—	その他固定負債	—	—	—
船舶	—	—	—	<b>負債の部合計</b>	1,996	2,163	▲ 167
浮標等	—	—	—	<b>純資産の部</b>			
航空機	—	—	—	<b>純資産</b>	1,635	1,469	167
無形固定資産	—	—	—	(うち当期純資産増減額)	167	212	▲ 45
地上権	—	—	—				
特許権等	—	—	—				
インフラ資産	—	—	—				
有形固定資産	—	—	—				
土地	—	—	—				
建物	—	—	—				
工作物	—	—	—				
無形固定資産	—	—	—				
地上権	—	—	—				
特許権等	—	—	—				
重要物品	—	—	—				
図書	—	—	—				
リース資産	—	—	—				
ソフトウェア	—	—	—				
建設仮勘定	—	—	—				
投資その他の資産	2,424	2,424	—				
出資金	2,424	2,424	—				
法人等出資金	2,424	2,424	—				
公営企業会計出資金	—	—	—				
長期貸付金	—	—	—				
貸倒引当金	—	—	—				
基金	—	—	—				
減債基金	—	—	—				
減債基金借入金	—	—	—				
その他の基金	—	—	—				
その他基金借入金	—	—	—				
その他債権	—	—	—				
<b>資産の部合計</b>	3,632	3,632	—	<b>純資産の部合計</b>	1,635	1,469	167
				<b>負債及び純資産の部合計</b>	3,632	3,632	—

事業類型：助成・啓発・指導・公権力型 部 局：府民文化部  
事業名：国際交流推進事業

行政コスト計算書 (自平成26年4月1日・至平成27年3月31日) (単位：百万円)

科 目	平成26年度 (A)	平成25年度 (B)	差 (A-B)
<b>通常収支の部</b>			
<b>I 行政収支の部</b>			
<b>1 行政収入</b>	<b>3</b>	<b>106</b>	<b>▲ 103</b>
地方税	—	—	—
地方譲与税	—	—	—
市町村たばこ税府交付金	—	—	—
地方特例交付金	—	—	—
地方交付税	—	—	—
交通安全対策特別交付金	—	—	—
分担金及び負担金(行政費用充当)	—	—	—
使用料及び手数料	—	—	—
国庫支出金(行政費用充当)	3	3	▲ 0
財産収入	—	—	—
寄附金	—	—	—
繰入金	—	—	—
特別会計繰入金	—	—	—
公営企業会計繰入金	—	—	—
税諸収入	—	—	—
事業収入(特別会計)	—	—	—
その他行政収入	0	103	▲ 103
<b>2 行政費用</b>	<b>249</b>	<b>300</b>	<b>▲ 50</b>
税連動費用	—	—	—
給与関係費	148	139	9
物件費	7	11	▲ 4
維持補修費	—	—	—
社会保障扶助費	—	—	—
負担金・補助金・交付金等	71	172	▲ 102
国直轄事業負担金	—	—	—
繰出金	—	—	—
減価償却費	—	—	—
債務保証費	—	—	—
不納欠損引当金繰入額	—	—	—
貸倒引当金繰入額	—	—	—
賞与引当金繰入額	9	8	1
退職手当引当金繰入額	14	▲ 32	46
その他引当金繰入額	—	—	—
その他行政費用	—	—	—
<b>行政収支差額</b>	<b>▲ 247</b>	<b>▲ 194</b>	<b>▲ 52</b>

科 目	平成26年度 (A)	平成25年度 (B)	差 (A-B)
<b>II 金融収支の部</b>			
<b>1 金融収入</b>	—	—	—
受取利息及び配当金	—	—	—
<b>2 金融費用</b>	<b>35</b>	<b>38</b>	<b>▲ 3</b>
地方債利息・手数料	35	38	▲ 3
地方債発行差金	—	—	—
他会計借入金利息等	—	—	—
<b>金融収支差額</b>	<b>▲ 35</b>	<b>▲ 38</b>	<b>3</b>
<b>通常収支差額</b>	<b>▲ 282</b>	<b>▲ 232</b>	<b>▲ 49</b>
<b>特別収支の部</b>			
<b>1 特別収入</b>	—	—	—
分担金及び負担金(公共施設等整備)	—	—	—
分担金及び負担金(災害復旧費)	—	—	—
国庫支出金(公共施設等整備)	—	—	—
国庫支出金(災害復旧費)	—	—	—
固定資産売却益	—	—	—
その他特別収入	—	—	—
<b>2 特別費用</b>	—	—	—
固定資産売却損	—	—	—
固定資産除却損	—	—	—
災害復旧費	—	—	—
その他特別費用	—	—	—
<b>特別収支差額</b>	—	—	—
<b>当期収支差額</b>	<b>▲ 282</b>	<b>▲ 232</b>	<b>▲ 49</b>
<b>一般財源等配分調整額</b>	<b>283</b>	<b>279</b>	<b>4</b>
<b>一般会計からの繰入金</b>	—	—	—
<b>一般会計への繰出金</b>	—	—	—
<b>再計</b>	<b>1</b>	<b>46</b>	<b>▲ 45</b>

キャッシュ・フロー計算書 (自平成26年4月1日・至平成27年3月31日) (単位:百万円)

科 目	平成26年度 (A)	平成25年度 (B)	差 (A-B)
<b>I 行政サービス活動</b>			
<b>行政収入</b>	<b>3</b>	<b>106</b>	<b>▲ 103</b>
地方税	—	—	—
地方譲与税	—	—	—
市町村たばこ税府交付金	—	—	—
地方特例交付金	—	—	—
地方交付税	—	—	—
交通安全対策特別交付金	—	—	—
分担金及び負担金 (行政支出充当)	—	—	—
使用料及び手数料	—	—	—
国庫支出金(行政支出充当)	3	3	▲ 0
財産収入	—	—	—
寄附金	—	—	—
繰入金	—	—	—
特別会計繰入金	—	—	—
公営企業会計繰入金	—	—	—
税諸収入	—	—	—
事業収入(特別会計)	—	—	—
その他行政収入	0	103	▲ 103
<b>行政支出</b>	<b>250</b>	<b>346</b>	<b>▲ 96</b>
税連動支出	—	—	—
給与関係費	172	162	10
物件費	7	11	▲ 4
維持補修費	—	—	—
社会保障扶助費	—	—	—
負担金・補助金・交付金等	71	172	▲ 102
国直轄事業負担金	—	—	—
繰入金	—	—	—
<b>金融収入</b>	<b>—</b>	<b>—</b>	<b>—</b>
受取利息及び配当金	—	—	—
<b>金融支出</b>	<b>35</b>	<b>38</b>	<b>▲ 3</b>
地方債利息・手数料	35	38	▲ 3
他会計借入金利息等	—	—	—
<b>特別収入</b>	<b>—</b>	<b>—</b>	<b>—</b>
分担金及び負担金(災害復旧費)	—	—	—
国庫支出金(災害復旧費)	—	—	—
その他特別収入	—	—	—
<b>特別支出</b>	<b>—</b>	<b>—</b>	<b>—</b>
災害復旧費	—	—	—
その他特別支出	—	—	—
<b>行政サービス活動収支差額</b>	<b>▲ 283</b>	<b>▲ 279</b>	<b>▲ 4</b>

科 目	平成26年度 (A)	平成25年度 (B)	差 (A-B)
<b>II 投資活動</b>			
<b>投資活動収入</b>	<b>—</b>	<b>—</b>	<b>—</b>
分担金及び負担金 (公共施設等整備)	—	—	—
国庫支出金(公共施設等整備)	—	—	—
財産収入	—	—	—
基金繰入金(取崩額)	—	—	—
財政調整基金	—	—	—
その他の基金	—	—	—
貸付金元金回収収入	—	—	—
保証金等返還収入	—	—	—
その他投資活動収入	—	—	—
<b>投資活動支出</b>	<b>—</b>	<b>—</b>	<b>—</b>
公共施設等整備支出	—	—	—
基金積立金	—	—	—
財政調整基金	—	—	—
その他の基金	—	—	—
出資金	—	—	—
貸付金	—	—	—
保証金等支出	—	—	—
<b>投資活動収支差額</b>	<b>—</b>	<b>—</b>	<b>—</b>
<b>行政活動キャッシュ・フロー収支差額</b>	<b>▲ 283</b>	<b>▲ 279</b>	<b>▲ 4</b>
<b>III 財務活動</b>			
<b>財務活動収入</b>	<b>—</b>	<b>—</b>	<b>—</b>
地方債	—	—	—
他会計借入金等	—	—	—
基金繰入金(取崩額)	—	—	—
減債基金	—	—	—
基金借入金	—	—	—
その他財務活動収入	—	—	—
<b>財務活動支出</b>	<b>—</b>	<b>—</b>	<b>—</b>
地方債償還金	—	—	—
他会計借入金等償還金	—	—	—
ファイナンス・リース債務返済支出	—	—	—
基金積立金	—	—	—
減債基金	—	—	—
基金借入金償還金	—	—	—
<b>財務活動収支差額</b>	<b>—</b>	<b>—</b>	<b>—</b>
<b>収支差額合計</b>	<b>▲ 283</b>	<b>▲ 279</b>	<b>▲ 4</b>
<b>一般財源等配分調整額</b>	<b>283</b>	<b>279</b>	<b>4</b>
<b>一般会計からの繰入金</b>	<b>—</b>	<b>—</b>	<b>—</b>
<b>一般会計への繰出金</b>	<b>—</b>	<b>—</b>	<b>—</b>
<b>前年度からの繰越金</b>	<b>—</b>	<b>—</b>	<b>—</b>
<b>形式収支</b>	<b>—</b>	<b>—</b>	<b>—</b>
<b>歳入歳出外現金受入額</b>	<b>—</b>	<b>—</b>	<b>—</b>
<b>歳入歳出外現金払出額</b>	<b>—</b>	<b>—</b>	<b>—</b>
<b>再計</b>	<b>—</b>	<b>—</b>	<b>—</b>



### 純資産変動計算書

(単位:百万円)

区 分	開始残高 相 当	収支差額	内部取引	一般財源等 配分調整額	一般会計から の繰入金	一般会計への 繰出金	合 計
前期末残高	6,266	▲ 5,902	497	608	—	—	1,469
当期変動額	—	▲ 282	166	283	—	—	167
当期末残高	6,266	▲ 6,183	663	890	—	—	1,635

### 純資産変動分析表

(単位:百万円)

区 分	純資産増加	純資産減少	増加—減少	残 高	主な増減要因
前期末純資産残高				1,469	
【当期増減内容】					
I 固定資産のうち負債を伴わない額の増減					
①事業用資産(建設仮勘定を含む)					
②インフラ資産(建設仮勘定を含む)					
③その他	166				地方債の償還により +166
小 計	166		166		
II 資産の裏付けのない固定負債の増減					
①特別債					
②基金借入金					
③長期性債務(退職手当引当金等)	2				
小 計	2		2		
III その他の増減					
①その他の資産(負債を伴わないもの)					
②その他の負債(資産を伴わないもの)		1			
小 計		1	▲ 1		
I～IIIの増減合計	167	1	167		
当期末純資産残高				1,635	

固定資産附属明細表 (国際交流推進事業)

【府民文化部】

固定資産(有形)

(単位:百万円)

区 分	前期末 取得原価 ①	当期増加額 ②	当期減少額 ③	当期末 取得原価 ④=①+②-③	当期末減価 償却累計額 (減損を含む) ⑤	当期償却額 (減損を含む) ⑥	当期末残高 ④-⑤
事業用資産	1,208	—	—	1,208	—	—	1,208
土地	1,208	—	—	1,208	—	—	1,208
建物	—	—	—	—	—	—	—
工作物	—	—	—	—	—	—	—
立木竹	—	—	—	—	—	—	—
船舶	—	—	—	—	—	—	—
浮標等	—	—	—	—	—	—	—
航空機	—	—	—	—	—	—	—
インフラ資産	—	—	—	—	—	—	—
土地	—	—	—	—	—	—	—
建物	—	—	—	—	—	—	—
工作物	—	—	—	—	—	—	—
重要物品	—	—	—	—	—	—	—
図書	—	—	—	—	—	—	—
リース資産	—	—	—	—	—	—	—
ソフトウェア	—	—	—	—	—	—	—
建設仮勘定	—	—	—	—	—	—	—
合 計	1,208	—	—	1,208	—	—	1,208

固定資産(無形)

(単位:百万円)

区 分	前期末残高 ①	当期増加額 ②	当期減少額 ③	当期償却額 ④	当期末残高 ①+②-③
事業用資産	—	—	—	—	—
地上権	—	—	—	—	—
特許権等	—	—	—	—	—
インフラ資産	—	—	—	—	—
地上権	—	—	—	—	—
特許権等	—	—	—	—	—
合 計	—	—	—	—	—

事業類型: 助成・啓発・指導・公権力型 部 局: 府民文化部  
事業名: 国際交流推進事業

事業類型：助成・啓発・指導・公権力型 部 局：府民文化部  
事業名：国際交流推進事業

### 注記（事業別財務諸表：国際交流推進事業）

#### 1. 追加情報

（1）その他財務諸表の内容を理解するために必要と認められる事項

##### 事業の概要

国公賓が来阪した際の接遇や、海外政府要人の表敬訪問の受け入れなど、世界各国との友好交流を深めるとともに、留学生や在住外国人にも暮らしやすい大阪を目指し、国際化施策を進めています。

## (8)旅券発給事務事業 (目) 国際交流費

### 事業の概要

一般旅券発給申請の受理並びに旅券の作成、交付及び返納等に関する事務を行っている。

(単位：円)

	金額	財 源 内 訳			
		国 庫	起 債	附帯歳入	一般歳入
予 算 現 額	234,855,000	0	0	234,855,000	0
決 算 額	223,404,377	0	0	223,404,377	0

### 事業の成果

#### ■施策目標

住民サービス向上に資するため、多くの市町村で事務移譲が実現するよう、積極的な働きかけ・支援を行う（市町村向け説明会・研修等）

#### ■施策成果

- ・平成 24 年度の事務移譲（8 市） 堺市、高槻市、東大阪市、枚方市、富田林市、寝屋川市、河内長野市、大阪狭山市
- ・平成 25 年度の事務移譲（8 市） 箕面市、豊中市、池田市、茨木市、松原市、守口市、羽曳野市、摂津市
- ・平成 26 年度の事務移譲（12 市町村） 門真市、大東市、和泉市、四條畷市、交野市、八尾市、柏原市、河南町、太子町、千早赤阪村、藤井寺市、島本町
- ・平成 27 年度の事務移譲予定（3 市町） 高石市、忠岡町、泉大津市

#### ■主な個別事業

(単位：円)

個別事業名称	予算現額	決算額	事業内容
1 旅券発給事務費	235,393,000	223,404,377	一般旅券発給申請の受理並びに旅券の作成、交付及び返納等に関する事務を行う。また、平成 24 年度より、希望する府内市町村に対して旅券事務の一部を移譲。
2 事務事業の節減額	▲538,000	0	

貸借対照表 (平成27年3月31日現在)

(単位：百万円)

科 目	平成26年度 (A)	平成25年度 (B)	差 (A-B)	科 目	平成26年度 (A)	平成25年度 (B)	差 (A-B)
<b>資産の部</b>				<b>負債の部</b>			
<b>I 流動資産</b>	—	—	—	<b>I 流動負債</b>	12	13	▲ 1
現金預金	—	—	—	地方債	—	—	—
歳計現金等	—	—	—	短期借入金	—	—	—
歳入歳出外現金	—	—	—	他会計借入金	—	—	—
未収金	—	—	—	その他短期借入金	—	—	—
税未収金	—	—	—	賞与引当金	12	13	▲ 1
その他未収金	—	—	—	未払金	—	—	—
不納欠損引当金	—	—	—	支払保証債務	—	—	—
基金	—	—	—	その他未払金	—	—	—
財政調整基金	—	—	—	還付未済金	—	—	—
減債基金	—	—	—	リース債務	—	—	—
短期貸付金	—	—	—	その他流動負債	—	—	—
貸倒引当金	—	—	—	<b>II 固定負債</b>	215	178	37
その他流動資産	—	—	—	地方債	—	—	—
<b>II 固定資産</b>	5	0	5	長期借入金	—	—	—
事業用資産	—	—	—	他会計借入金	—	—	—
有形固定資産	—	—	—	その他長期借入金	—	—	—
土地	—	—	—	退職手当引当金	215	178	37
建物	—	—	—	その他引当金	—	—	—
工作物	—	—	—	リース債務	—	—	—
立木竹	—	—	—	その他固定負債	—	—	—
船舶	—	—	—	<b>負債の部合計</b>	227	191	36
浮標等	—	—	—	<b>純資産の部</b>			
航空機	—	—	—	<b>純資産</b>	▲ 222	▲ 190	▲ 31
無形固定資産	—	—	—	(うち当期純資産増減額)	▲ 31	7	▲ 39
地上権	—	—	—				
特許権等	—	—	—				
インフラ資産	—	—	—				
有形固定資産	—	—	—				
土地	—	—	—				
建物	—	—	—				
工作物	—	—	—				
無形固定資産	—	—	—				
地上権	—	—	—				
特許権等	—	—	—				
重要物品	5	0	5				
図書	—	—	—				
リース資産	—	—	—				
ソフトウェア	—	—	—				
建設仮勘定	—	—	—				
投資その他の資産	—	—	—				
出資金	—	—	—				
法人等出資金	—	—	—				
公営企業会計出資金	—	—	—				
長期貸付金	—	—	—				
貸倒引当金	—	—	—				
基金	—	—	—				
減債基金	—	—	—				
減債基金借入金	—	—	—				
その他の基金	—	—	—				
その他基金借入金	—	—	—				
その他債権	—	—	—				
<b>資産の部合計</b>	5	0	5	<b>純資産の部合計</b>	▲ 222	▲ 190	▲ 31
				<b>負債及び純資産の部合計</b>	5	0	5

行政コスト計算書 (自平成26年4月1日・至平成27年3月31日) (単位:百万円)

科 目	平成26年度 (A)	平成25年度 (B)	差 (A-B)
<b>通常収支の部</b>			
<b>I 行政収支の部</b>			
<b>1 行政収入</b>	<b>519</b>	<b>522</b>	<b>▲ 3</b>
地方税	—	—	—
地方譲与税	—	—	—
市町村たばこ税府交付金	—	—	—
地方特例交付金	—	—	—
地方交付税	—	—	—
交通安全対策特別交付金	—	—	—
分担金及び負担金(行政費用充当)	—	—	—
使用料及び手数料	518	521	▲ 3
国庫支出金(行政費用充当)	—	—	—
財産収入	—	—	—
寄附金	—	—	—
繰入金	—	—	—
特別会計繰入金	—	—	—
公営企業会計繰入金	—	—	—
税諸収入	—	—	—
事業収入(特別会計)	—	—	—
その他行政収入	0	1	▲ 0
<b>2 行政費用</b>	<b>476</b>	<b>416</b>	<b>60</b>
税連動費用	—	—	—
給与関係費	209	215	▲ 6
物件費	124	117	8
維持補修費	4	2	2
社会保障扶助費	—	—	—
負担金・補助金・交付金等	72	62	11
国直轄事業負担金	—	—	—
繰出金	—	—	—
減価償却費	0	0	0
債務保証費	—	—	—
不納欠損引当金繰入額	—	—	—
貸倒引当金繰入額	—	—	—
賞与引当金繰入額	12	13	▲ 1
退職手当引当金繰入額	55	8	47
その他引当金繰入額	—	—	—
その他行政費用	—	—	—
<b>行政収支差額</b>	<b>43</b>	<b>107</b>	<b>▲ 63</b>

科 目	平成26年度 (A)	平成25年度 (B)	差 (A-B)
<b>II 金融収支の部</b>			
<b>1 金融収入</b>	—	—	—
受取利息及び配当金	—	—	—
<b>2 金融費用</b>	—	—	—
地方債利息・手数料	—	—	—
地方債発行差金	—	—	—
他会計借入金利息等	—	—	—
<b>金融収支差額</b>	—	—	—
<b>通常収支差額</b>	<b>43</b>	<b>107</b>	<b>▲ 63</b>
<b>特別収支の部</b>			
<b>1 特別収入</b>	—	—	—
分担金及び負担金(公共施設等整備)	—	—	—
分担金及び負担金(災害復旧費)	—	—	—
国庫支出金(公共施設等整備)	—	—	—
国庫支出金(災害復旧費)	—	—	—
固定資産売却益	—	—	—
その他特別収入	—	—	—
<b>2 特別費用</b>	<b>0</b>	—	<b>0</b>
固定資産売却損	—	—	—
固定資産除却損	0	—	0
災害復旧費	—	—	—
その他特別費用	—	—	—
<b>特別収支差額</b>	<b>▲ 0</b>	—	<b>▲ 0</b>
<b>当期収支差額</b>	<b>43</b>	<b>107</b>	<b>▲ 64</b>
<b>一般財源等配分調整額</b>	<b>▲ 74</b>	<b>▲ 99</b>	<b>25</b>
<b>一般会計からの繰入金</b>	—	—	—
<b>一般会計への繰出金</b>	—	—	—
<b>再計</b>	<b>▲ 31</b>	<b>7</b>	<b>▲ 39</b>

事業類型：助成・啓発・指導・公権力型 部 局：府民文化部  
事業名：旅券発給事務事業

キャッシュ・フロー計算書 (自平成26年4月1日・至平成27年3月31日) (単位:百万円)

科 目	平成26年度 (A)	平成25年度 (B)	差 (A-B)
<b>I 行政サービス活動</b>			
<b>行政収入</b>	<b>519</b>	<b>522</b>	<b>▲ 3</b>
地方税	—	—	—
地方譲与税	—	—	—
市町村たばこ税交付金	—	—	—
地方特例交付金	—	—	—
地方交付税	—	—	—
交通安全対策特別交付金	—	—	—
分担金及び負担金 (行政支出充当)	—	—	—
使用料及び手数料	518	521	▲ 3
国庫支出金(行政支出充当)	—	—	—
財産収入	—	—	—
寄附金	—	—	—
繰入金	—	—	—
特別会計繰入金	—	—	—
公営企業会計繰入金	—	—	—
税諸収入	—	—	—
事業収入(特別会計)	—	—	—
その他行政収入	0	1	▲ 0
<b>行政支出</b>	<b>439</b>	<b>423</b>	<b>16</b>
税連動支出	—	—	—
給与関係費	239	243	▲ 4
物件費	124	117	8
維持補修費	4	2	2
社会保障扶助費	—	—	—
負担金・補助金・交付金等	72	62	11
国直轄事業負担金	—	—	—
繰出金	—	—	—
<b>金融収入</b>	—	—	—
受取利息及び配当金	—	—	—
<b>金融支出</b>	—	—	—
地方債利息・手数料	—	—	—
他会計借入金利息等	—	—	—
<b>特別収入</b>	—	—	—
分担金及び負担金(災害復旧費)	—	—	—
国庫支出金(災害復旧費)	—	—	—
その他特別収入	—	—	—
<b>特別支出</b>	—	—	—
災害復旧費	—	—	—
その他特別支出	—	—	—
<b>行政サービス活動収支差額</b>	<b>80</b>	<b>99</b>	<b>▲ 19</b>

科 目	平成26年度 (A)	平成25年度 (B)	差 (A-B)
<b>II 投資活動</b>			
<b>投資活動収入</b>	—	—	—
分担金及び負担金 (公共施設等整備)	—	—	—
国庫支出金(公共施設等整備)	—	—	—
財産収入	—	—	—
基金繰入金(取崩額)	—	—	—
財政調整基金	—	—	—
その他の基金	—	—	—
貸付金元金回収収入	—	—	—
保証金等返還収入	—	—	—
その他投資活動収入	—	—	—
<b>投資活動支出</b>	<b>5</b>	—	<b>5</b>
公共施設等整備支出	5	—	5
基金積立金	—	—	—
財政調整基金	—	—	—
その他の基金	—	—	—
出資金	—	—	—
貸付金	—	—	—
保証金等支出	—	—	—
<b>投資活動収支差額</b>	<b>▲ 5</b>	—	<b>▲ 5</b>
<b>行政活動キャッシュ・フロー収支差額</b>	<b>74</b>	<b>99</b>	<b>▲ 25</b>
<b>III 財務活動</b>			
<b>財務活動収入</b>	—	—	—
地方債	—	—	—
他会計借入金等	—	—	—
基金繰入金(取崩額)	—	—	—
減債基金	—	—	—
基金借入金	—	—	—
その他財務活動収入	—	—	—
<b>財務活動支出</b>	—	—	—
地方債償還金	—	—	—
他会計借入金等償還金	—	—	—
ファイナンス・リース債務返済支出	—	—	—
基金積立金	—	—	—
減債基金	—	—	—
基金借入金償還金	—	—	—
<b>財務活動収支差額</b>	—	—	—
<b>収支差額合計</b>	<b>74</b>	<b>99</b>	<b>▲ 25</b>
<b>一般財源等配分調整額</b>	<b>▲ 74</b>	<b>▲ 99</b>	<b>25</b>
<b>一般会計からの繰入金</b>	—	—	—
<b>一般会計への繰出金</b>	—	—	—
<b>前年度からの繰越金</b>	—	—	—
<b>形式収支</b>	—	—	—
<b>歳入歳出外現金受入額</b>	—	—	—
<b>歳入歳出外現金払出額</b>	—	—	—
<b>再計</b>	—	—	—

## 純資産変動計算書

(単位:百万円)

区 分	開始残高 相 当	収支差額	内部取引	一般財源等 配分調整額	一般会計から の繰入金	一般会計への 繰出金	合 計
前期末残高	▲ 211	557	—	▲ 536	—	—	▲ 190
当期変動額	—	43	—	▲ 74	—	—	▲ 31
当期末残高	▲ 211	600	—	▲ 611	—	—	▲ 222

## 純資産変動分析表

(単位:百万円)

区 分	純資産増加	純資産減少	増加—減少	残 高	主な増減要因
前期末純資産残高				▲ 190	
【当期増減内容】					
I 固定資産のうち負債を伴わない額の増減					
①事業用資産(建設仮勘定を含む)					
②インフラ資産(建設仮勘定を含む)					
③その他	5				
小 計	5		5		
II 資産の裏付けのない固定負債の増減					
①特別債					
②基金借入金					
③長期性債務(退職手当引当金等)		37			
小 計		37	▲ 37		
III その他の増減					
①その他の資産(負債を伴わないもの)					
②その他の負債(資産を伴わないもの)	1				
小 計	1		1		
I～IIIの増減合計	6	37	▲ 31		
当期末純資産残高				▲ 222	

事業類型：助成・啓発・指導・公権力型 部 局：府民文化部  
事業名：旅券発給事務事業



事業類型：助成・啓発・指導・公権力型 部 局：府民文化部  
事業名：旅券発給事務事業

固定資産附属明細表 (旅券発給事務事業)

【府民文化部】

固定資産（有形）

(単位：百万円)

区 分	前期末 取得原価 ①	当期増加額 ②	当期減少額 ③	当期末 取得原価 ④=①+②-③	当期末減価 償却累計額 (減損を含む) ⑤	当期償却額 (減損を含む) ⑥	当期末残高 ④-⑤
事業用資産	—	—	—	—	—	—	—
土地	—	—	—	—	—	—	—
建物	—	—	—	—	—	—	—
工作物	—	—	—	—	—	—	—
立木竹	—	—	—	—	—	—	—
船舶	—	—	—	—	—	—	—
浮標等	—	—	—	—	—	—	—
航空機	—	—	—	—	—	—	—
インフラ資産	—	—	—	—	—	—	—
土地	—	—	—	—	—	—	—
建物	—	—	—	—	—	—	—
工作物	—	—	—	—	—	—	—
重要物品	5	5	5	5	0	0	5
図書	—	—	—	—	—	—	—
リース資産	—	—	—	—	—	—	—
ソフトウェア	—	—	—	—	—	—	—
建設仮勘定	—	—	—	—	—	—	—
合 計	5	5	5	5	0	0	5

固定資産（無形）

(単位：百万円)

区 分	前期末残高 ①	当期増加額 ②	当期減少額 ③	当期償却額 ④	当期末残高 ①+②-③
事業用資産	—	—	—	—	—
地上権	—	—	—	—	—
特許権等	—	—	—	—	—
インフラ資産	—	—	—	—	—
地上権	—	—	—	—	—
特許権等	—	—	—	—	—
合 計	—	—	—	—	—

## 注記（事業別財務諸表：旅券発給事務事業）

### 1. 追加情報

（1）その他財務諸表の内容を理解するために必要と認められる事項

#### 事業の概要

一般旅券発給申請の受理並びに旅券の作成、交付及び返納等に関する事務を行っています。

事業類型：助成・啓発・指導・公権力型 部 局：府民文化部

事業名：旅券発給事務事業

## (9)都市魅力創造事業 (目) 都市魅力創造費

### 事業の概要

「大阪ミュージアム構想」や「水と光とみどりのまちづくり」、「大阪・光の饗宴2014」など、大阪の多彩な魅力を磨き、際立たせる様々な事業を展開することにより、国内外の人々を惹きつける賑わいを創出している。

(単位：円)

	金額	財 源 内 訳			
		国 庫	起 債	附帯歳入	一般歳入
予 算 現 額	1,074,388,800	392,276,000	118,000,000	222,062,800	342,050,000
決 算 額	654,528,466	108,955,000	70,000,000	167,280,268	308,293,198

### 事業の成果

#### ① 大坂の陣400年プロジェクト推進事業費

新たな大阪のまちづくりの契機となった大坂の陣などから400年目の年にあたる2015年度を大阪の“シンボルイヤー”と位置付け、様々な事業を展開するにあたり、その中核事業として大阪府市が中心となって大阪の魅力を内外に発信する「大坂の陣400年天下一祭」を実施する。

#### ■施策目標

・シンボルイヤーの中核事業である「大坂の陣400年天下一祭」を府内各市町村との連携のもとで実施し、一体的プロモーションによって、大阪府域全体への集客を図る。

#### ■施策成果

府内全域で大坂の陣400年天下一祭「冬の陣2014」を展開(平成26年10月から平成27年3月):集客169万人

〔・大坂の陣ゆかりの地などを巡る中河内地域でのウォーキングイベントをプレ事業として実施(平成27年2~3月):参加約3,400人〕  
 ・大阪城コアイベントと府内市町村等が実施する参加事業との一体的なPRを実施:PR事業数190件

#### ② 水と光とみどりのまちづくり推進事業費

世界の都市間競争に打ち勝つ都市魅力を創造し発信するため、府、市共通の戦略である「大阪都市魅力創造戦略」において重点取組の1つとして位置づけられている「水と光の首都大阪の実現」をめざす取組みを推進する。

#### ■施策目標

・民主導の推進組織である「水都大阪パートナーズ」の活動を支援するとともに、府市共同の行政組織である「水と光のまちづくり支援本部」を設置し、水都大阪の特色を活かした都市魅力創造・まちづくりを強力に推進する。また、シンボル空間を中心とした水辺の拠点づくりや、舟運活性化等による陸や川の回遊性の向上、水都大阪2015に向け機運醸成を図り、水辺魅力の創出と発信のため水都大阪2015プレ事業を実施する。

- ・水都大阪の認知度向上のため、昨年度以上の水都大阪 HP 閲覧数をめざす。

■施策成果

- ・民主導による推進体制の下、水都フェスの開催やHP等による情報発信などのソフト事業の展開や、水の回廊沿いの遊歩道やみどり豊かにぎわい空間などのハード整備を進めるとともに、水都大阪 2015 プレ事業を実施するなど、水辺を活用したにぎわいづくりを推進。

水都大阪 HP 等閲覧数 H25 年度：25 万 4 千セッション、H26 年度：27 万セッション

水辺を活用した取組みによる来場者数 H25 年度：15 万 8 千人、H26 年度：47 万 3 千人（プレ事業 10 万 7 千人含む）

水都大阪 2015 プレ事業として 3 つの企画を展開

堂島川右岸の遊歩道と水辺緑化の完成、銚流橋のライトアップ

③ 大阪・光の饗宴（御堂筋イルミネーション）事業費

大阪のシンボルである御堂筋のイチョウをイルミネーションで装飾することにより、世界に類を見ない景観を創出するとともに、中之島公園で開催される OSAKA 光のルネサンス事業との一体化や民間主体の光のプログラムとの連携を図り、美しい「光のまち」として、国内外の人々をひきつける賑わいをつくり出し、大阪全体の活性化を図る。

■施策目標

- ・御堂筋イルミネーションと OSAKA 光のルネサンスを合わせた来場者数を平成 25 年度以上にする。

■施策成果

- ・民間主体の 10 エリア 11 プログラムと連携し、名称を「大阪・光の饗宴 2014」として実施

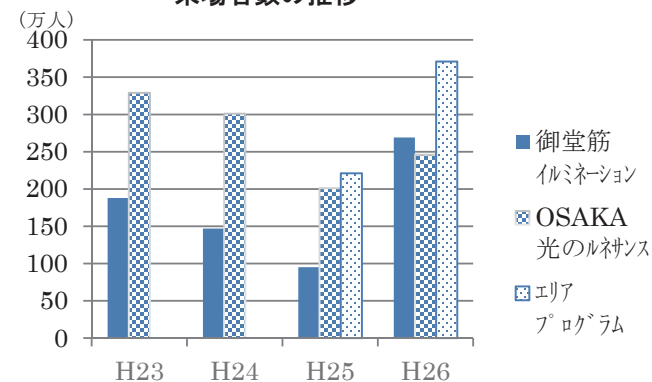
来場者数

御堂筋イルミネーション H23:188 万人、H24:147 万人、H25: 95 万人、H26: 269 万人

OSAKA 光のルネサンス H23:329 万人、H24:301 万人、H25: 201 万人、H26: 246 万人

エリアプログラム（平成 25 年度から実施） H25: 221 万人、H26: 371 万人

来場者数の推移



④ 御堂筋の魅力創造・発信事業負担金

大阪のシンボルである御堂筋を歩行者に開放し、各種のイベントを実施することにより、御堂筋の魅力国内外に発信するとともに、一層の賑わい創出を図る。

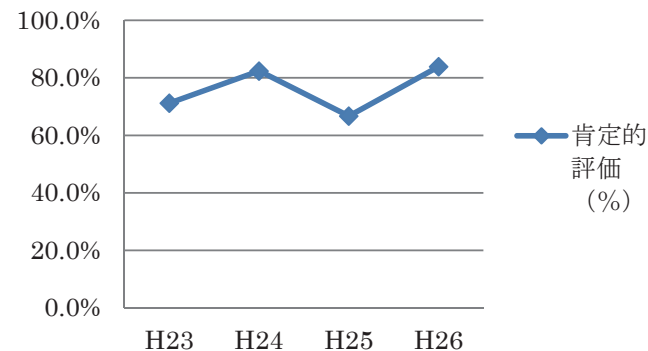
■ 施策目標

- ・ 来場者満足度の肯定的評価を昨年以上とする。

■ 施策成果

- ・ 御堂筋 kappo 時の来場者満足度の肯定的評価  
H23 : 71.2%、H24 : 82.4%、H25 : 66.7%
- ・ 御堂筋ジョイふる時の来場者満足度の肯定的評価  
H26 : 83.9%
- ・ 平成 25 年度は御堂筋 kappo と御堂筋フェスタを同時開催 (H25. 5. 12)
- ・ 平成 26 年度は御堂筋ジョイふる 2014 として名称を改めて大阪府市で一体化開催 (H26. 4. 29)

来場者満足度の肯定的評価の推移



⑤ 百舌鳥・古市古墳群世界文化遺産登録推進事業費

世界文化遺産暫定一覧表に記載された百舌鳥・古市古墳群の世界文化遺産登録の早期実現をめざし、堺市・羽曳野市・藤井寺市と一体となって取り組みを進める。

■ 施策目標

- ・ ユネスコの世界文化遺産登録をめざした取り組みを進める。
- ・ 27 年度の国内推薦に向け、文化庁に推薦書原案を提出する。

■ 施策成果

- ・ 民間と連携した PR・機運醸成の取り組みとして、府内全域における PR ツールを活用した情報発信、国際シンポジウム、ホームページの更新等を実施した。
- ・ 専門家からなる世界文化遺産登録推薦書作成検討委員会や国際専門家会議を開催し、そこでの意見を踏まえ熟度の高い推薦書原案を取りまとめ、文化庁に提出した。

■主な個別事業

(単位:円)

個別事業名称	予算現額	決算額	事業内容
1 大坂の陣400年プロジェクト推進事業費	28,215,000	28,215,000	シンボルイヤーの中核事業として、府内全域で大阪の魅力を内外に発信する大坂の陣400年天下一祭「冬の陣2014」を展開。
2 大坂の陣400年天下一祭推進事業費	50,000,000	0	シンボルイヤーの中核事業として、府内全域で大阪の魅力を内外に発信する大坂の陣400年天下一祭「夏の陣2015」を展開。(「地域活性化・地域住民生活等緊急支援交付金」活用事業) ※翌年度繰越額 50,000,000円
3 大阪ミュージアム構想推進事業費	27,880,000	25,314,720	構想の推進体制の構築、構想のPR、寄付金確保の推進。 大阪ミュージアムの拡充、まちの魅力づくり支援事業。
4 水と光とみどりのまちづくり推進事業費	511,110,800	375,065,765	「水都大阪パートナーズ」の取組みを支援。あわせて、更なる水辺の回遊性向上を図るため、遊歩道やみどり空間を整備。(「地域活性化・地域住民生活等緊急支援交付金」活用事業(15,000,000円)を含む) ※翌年度繰越額 122,896,720円
5 水都大阪水辺活性化事業費(水都大阪2015開催準備事業)	13,000,000	12,907,990	水都大阪2015プレ事業を実施し、水辺の賑わいを創出。
6 水辺活性化事業費(水都大阪2015開催事業)	85,000,000	0	水都大阪の魅力を国内外に発信するとともに、新たな民間ビジネスを喚起するため、「水都大阪2015」を開催し、これまでになく水面利用や水辺での新たな取組みを行うイベントを展開。(「地域活性化・地域住民生活等緊急支援交付金」活用事業) ※翌年度繰越額 85,000,000円
7 大阪・光の饗宴(御堂筋イルミネーション)事業費	302,229,000	187,376,005	大阪のシンボルである御堂筋のイチョウをイルミネーションで装飾することにより、世界に類を見ない景観を創出するとともに、中之島公園で開催されるOSAKA光のルネサンス事業との一体化や民間主体の光のプログラムとの連携を図り、美しい「光のまち」として、国内外の人々をひきつける賑わいをつくり出し、大阪全体の活性化を図る。(「地域活性化・地域住民生活等緊急支援交付金」活用事業(52,500,000円)を含む)

8 御堂筋の魅力創造・発信事業負担金	16,415,000	16,414,780	※翌年度繰越額 52,500,000 円 大阪のシンボルである御堂筋を歩行者に解放し、御堂筋の魅力を国内外に発信するため、「御堂筋ジョイふる 2014」を実施し、一層の賑わいを創出。
9 百舌鳥・古市古墳群世界文化遺産登録推進事業費	7,550,000	7,377,141	登録の早期実現に向けて、ユネスコ世界遺産センターに提出する推薦書案の作成とともに、国内外への情報発信・機運醸成の取組み等を実施。
10 御堂筋シンボルイヤー特別プログラム事業負担金	26,871,000	0	御堂筋・大阪の魅力を国内外に発信し、一層のにぎわいを創出するため、大阪のシンボルである御堂筋を歩行者天国として開放し、世界のスーパーカーの集結イベント、路上を活用したプログラム等を実施。（「地域活性化・地域住民生活等緊急支援交付金」活用事業） ※翌年度繰越額 26,871,000 円

貸借対照表 (平成27年3月31日現在)

(単位：百万円)

科 目	平成26年度 (A)	平成25年度 (B)	差 (A-B)	科 目	平成26年度 (A)	平成25年度 (B)	差 (A-B)
<b>資産の部</b>				<b>負債の部</b>			
<b>I 流動資産</b>	—	—	—	<b>I 流動負債</b>	24	33	▲ 8
現金預金	—	—	—	地方債	—	—	—
歳計現金等	—	—	—	短期借入金	—	—	—
歳入歳出外現金	—	—	—	他会計借入金	—	—	—
未収金	—	—	—	その他短期借入金	—	—	—
税未収金	—	—	—	賞与引当金	24	33	▲ 8
その他未収金	—	—	—	未払金	—	—	—
不納欠損引当金	—	—	—	支払保証債務	—	—	—
基金	—	—	—	その他未払金	—	—	—
財政調整基金	—	—	—	還付未済金	—	—	—
減債基金	—	—	—	リース債務	—	—	—
短期貸付金	—	—	—	その他流動負債	—	—	—
貸倒引当金	—	—	—	<b>II 固定負債</b>	357	511	▲ 154
その他流動資産	—	—	—	地方債	—	—	—
<b>II 固定資産</b>	395	453	▲ 57	長期借入金	—	—	—
事業用資産	39	—	▲ 39	他会計借入金	—	—	—
有形固定資産	39	—	▲ 39	その他長期借入金	—	—	—
土地	—	—	—	退職手当引当金	357	511	▲ 154
建物	—	—	—	その他引当金	—	—	—
工作物	39	—	▲ 39	リース債務	—	—	—
立木竹	—	—	—	その他固定負債	—	—	—
船舶	—	—	—	<b>負債の部合計</b>	381	543	▲ 163
浮標等	—	—	—	<b>純資産の部</b>			
航空機	—	—	—	<b>純資産</b>	14	▲ 91	105
無形固定資産	—	—	—	(うち当期純資産増減額)	105	▲ 7	112
地上権	—	—	—				
特許権等	—	—	—				
インフラ資産	—	34	▲ 34				
有形固定資産	—	34	▲ 34				
土地	—	—	—				
建物	—	—	—				
工作物	—	34	▲ 34				
無形固定資産	—	—	—				
地上権	—	—	—				
特許権等	—	—	—				
重要物品	—	—	—				
図書	—	—	—				
リース資産	—	—	—				
ソフトウェア	—	—	—				
建設仮勘定	—	—	—				
投資その他の資産	356	419	▲ 62				
出資金	167	167	—				
法人等出資金	167	167	—				
公営企業会計出資金	—	—	—				
長期貸付金	—	—	—				
貸倒引当金	—	—	—				
基金	190	252	▲ 62				
減債基金	—	—	—				
減債基金借入金	—	—	—				
その他の基金	190	252	▲ 62				
その他基金借入金	—	—	—				
その他債権	—	—	—				
<b>資産の部合計</b>	395	453	▲ 57	<b>純資産の部合計</b>	14	▲ 91	105
				<b>負債及び純資産の部合計</b>	395	453	▲ 57

事業類型：助成・啓発・指導・公権力型 部 局：府民文化部  
事業名：都市魅力創造事業



行政コスト計算書 (自平成26年4月1日・至平成27年3月31日) (単位：百万円)

科 目	平成26年度 (A)	平成25年度 (B)	差 (A-B)
<b>通常収支の部</b>			
<b>I 行政収支の部</b>			
<b>1 行政収入</b>	<b>58</b>	<b>289</b>	<b>▲ 231</b>
地方税	—	—	—
地方譲与税	—	—	—
市町村たばこ税府交付金	—	—	—
地方特例交付金	—	—	—
地方交付税	—	—	—
交通安全対策特別交付金	—	—	—
分担金及び負担金(行政費用充当)	—	—	—
使用料及び手数料	—	—	—
国庫支出金(行政費用充当)	—	—	—
財産収入	—	—	—
寄附金	21	79	▲ 58
繰入金	—	—	—
特別会計繰入金	—	—	—
公営企業会計繰入金	—	—	—
税諸収入	—	—	—
事業収入(特別会計)	—	—	—
その他行政収入	37	209	▲ 173
<b>2 行政費用</b>	<b>633</b>	<b>815</b>	<b>▲ 182</b>
税連動費用	—	—	—
給与関係費	364	432	▲ 68
物件費	16	74	▲ 58
維持補修費	66	2	64
社会保障扶助費	—	—	—
負担金・補助金・交付金等	277	215	62
国直轄事業負担金	—	—	—
繰出金	—	—	—
減価償却費	—	—	—
債務保証費	—	—	—
不納欠損引当金繰入額	—	—	—
貸倒引当金繰入額	—	—	—
賞与引当金繰入額	24	33	▲ 8
退職手当引当金繰入額	▲ 113	60	▲ 173
その他引当金繰入額	—	—	—
その他行政費用	—	—	—
<b>行政収支差額</b>	<b>▲ 576</b>	<b>▲ 527</b>	<b>▲ 49</b>

科 目	平成26年度 (A)	平成25年度 (B)	差 (A-B)
<b>II 金融収支の部</b>			
<b>1 金融収入</b>	<b>0</b>	<b>0</b>	<b>▲ 0</b>
受取利息及び配当金	0	0	▲ 0
<b>2 金融費用</b>	<b>—</b>	<b>—</b>	<b>—</b>
地方債利息・手数料	—	—	—
地方債発行差金	—	—	—
他会計借入金利息等	—	—	—
<b>金融収支差額</b>	<b>0</b>	<b>0</b>	<b>▲ 0</b>
<b>通常収支差額</b>	<b>▲ 576</b>	<b>▲ 526</b>	<b>▲ 49</b>
<b>特別収支の部</b>			
<b>1 特別収入</b>	<b>86</b>	<b>149</b>	<b>▲ 63</b>
分担金及び負担金(公共施設等整備)	—	—	—
分担金及び負担金(災害復旧費)	—	—	—
国庫支出金(公共施設等整備)	109	81	28
国庫支出金(災害復旧費)	—	—	—
固定資産売却益	—	—	—
その他特別収入	▲ 23	34	▲ 57
<b>2 特別費用</b>	<b>—</b>	<b>—</b>	<b>—</b>
固定資産売却損	—	—	—
固定資産除却損	—	—	—
災害復旧費	—	—	—
その他特別費用	—	—	—
<b>特別収支差額</b>	<b>86</b>	<b>115</b>	<b>▲ 29</b>
<b>当期収支差額</b>	<b>▲ 490</b>	<b>▲ 411</b>	<b>▲ 79</b>
<b>一般財源等配分調整額</b>	<b>639</b>	<b>405</b>	<b>234</b>
<b>一般会計からの繰入金</b>	<b>—</b>	<b>—</b>	<b>—</b>
<b>一般会計への繰出金</b>	<b>—</b>	<b>—</b>	<b>—</b>
<b>再計</b>	<b>149</b>	<b>▲ 7</b>	<b>156</b>

キャッシュ・フロー計算書 (自平成26年4月1日・至平成27年3月31日) (単位:百万円)

科 目	平成26年度 (A)	平成25年度 (B)	差 (A-B)
<b>I 行政サービス活動</b>			
<b>行政収入</b>	<b>21</b>	<b>289</b>	<b>▲ 268</b>
地方税	—	—	—
地方譲与税	—	—	—
市町村たばこ税府交付金	—	—	—
地方特例交付金	—	—	—
地方交付税	—	—	—
交通安全対策特別交付金	—	—	—
分担金及び負担金 (行政支出充当)	—	—	—
使用料及び手数料	—	—	—
国庫支出金(行政支出充当)	—	—	—
財産収入	—	—	—
寄附金	21	79	▲ 58
繰入金	—	—	—
特別会計繰入金	—	—	—
公営企業会計繰入金	—	—	—
税諸収入	—	—	—
事業収入(特別会計)	—	—	—
その他行政収入	0	209	▲ 209
<b>行政支出</b>	<b>796</b>	<b>794</b>	<b>2</b>
税連動支出	—	—	—
給与関係費	437	503	▲ 66
物件費	16	74	▲ 58
維持補修費	66	2	64
社会保障扶助費	—	—	—
負担金・補助金・交付金等	277	215	62
国直轄事業負担金	—	—	—
繰出金	—	—	—
<b>金融収入</b>	<b>0</b>	<b>0</b>	<b>▲ 0</b>
受取利息及び配当金	0	0	▲ 0
<b>金融支出</b>	<b>—</b>	<b>—</b>	<b>—</b>
地方債利息・手数料	—	—	—
他会計借入金利息等	—	—	—
<b>特別収入</b>	<b>—</b>	<b>—</b>	<b>—</b>
分担金及び負担金(災害復旧費)	—	—	—
国庫支出金(災害復旧費)	—	—	—
その他特別収入	—	—	—
<b>特別支出</b>	<b>—</b>	<b>—</b>	<b>—</b>
災害復旧費	—	—	—
その他特別支出	—	—	—
<b>行政サービス活動収支差額</b>	<b>▲ 775</b>	<b>▲ 505</b>	<b>▲ 270</b>

科 目	平成26年度 (A)	平成25年度 (B)	差 (A-B)
<b>II 投資活動</b>			
<b>投資活動収入</b>	<b>207</b>	<b>181</b>	<b>26</b>
分担金及び負担金 (公共施設等整備)	—	—	—
国庫支出金(公共施設等整備)	109	81	28
財産収入	—	—	—
基金繰入金(取崩額)	98	99	▲ 1
財政調整基金	—	—	—
その他の基金	98	99	▲ 1
貸付金元金回収収入	—	—	—
保証金等返還収入	—	—	—
その他投資活動収入	—	—	—
<b>投資活動支出</b>	<b>71</b>	<b>80</b>	<b>▲ 9</b>
公共施設等整備支出	39	—	39
基金積立金	32	80	▲ 48
財政調整基金	—	—	—
その他の基金	32	80	▲ 48
出資金	—	—	—
貸付金	—	—	—
保証金等支出	—	—	—
<b>投資活動収支差額</b>	<b>136</b>	<b>101</b>	<b>35</b>
<b>行政活動キャッシュ・フロー収支差額</b>	<b>▲ 639</b>	<b>▲ 405</b>	<b>▲ 234</b>
<b>III 財務活動</b>			
<b>財務活動収入</b>	<b>—</b>	<b>—</b>	<b>—</b>
地方債	—	—	—
他会計借入金等	—	—	—
基金繰入金(取崩額)	—	—	—
減債基金	—	—	—
基金借入金	—	—	—
その他財務活動収入	—	—	—
<b>財務活動支出</b>	<b>—</b>	<b>—</b>	<b>—</b>
地方債償還金	—	—	—
他会計借入金等償還金	—	—	—
ファイナンス・リース債務返済支出	—	—	—
基金積立金	—	—	—
減債基金	—	—	—
基金借入金償還金	—	—	—
<b>財務活動収支差額</b>	<b>—</b>	<b>—</b>	<b>—</b>
<b>収支差額合計</b>	<b>▲ 639</b>	<b>▲ 405</b>	<b>▲ 234</b>
一般財源等配分調整額	639	405	234
一般会計からの繰入金	—	—	—
一般会計への繰出金	—	—	—
前年度からの繰越金	—	—	—
形式収支	—	—	—
歳入歳出外現金受入額	—	—	—
歳入歳出外現金払出額	—	—	—
再計	—	—	—

### 純資産変動計算書

(単位:百万円)

区 分	開始残高 相 当	収支差額	内部取引	一般財源等 配分調整額	一般会計から の繰入金	一般会計への 繰出金	合 計
前期末残高	▲ 71	▲ 1,788	16	1,752	—	—	▲ 91
当期変動額	—	▲ 490	▲ 44	639	—	—	105
当期末残高	▲ 71	▲ 2,278	▲ 28	2,391	—	—	14

### 純資産変動分析表

(単位:百万円)

区 分	純資産増加	純資産減少	増加—減少	残 高	主な増減要因
前期末純資産残高				▲ 91	
【当期増減内容】					
I 固定資産のうち負債を伴わない額の増減					
①事業用資産(建設仮勘定を含む)	39				
②インフラ資産(建設仮勘定を含む)		34			
③その他		62			
小 計	39	96	▲ 57		
II 資産の裏付けのない固定負債の増減					
①特別債					
②基金借入金					
③長期性債務(退職手当引当金等)	154				退職手当引当金の減 +154
小 計	154		154		
III その他の増減					
①その他の資産(負債を伴わないもの)					
②その他の負債(資産を伴わないもの)	8				
小 計	8		8		
I～IIIの増減合計	201	96	105		
当期末純資産残高				14	

固定資産附属明細表 (都市魅力創造事業)

【府民文化部】

固定資産(有形)

(単位:百万円)

区 分	前期末 取得原価 ①	当期増加額 ②	当期減少額 ③	当期末 取得原価 ④=①+②-③	当期末減価 償却累計額 (減損を含む) ⑤	当期償却額 (減損を含む) ⑥	当期末残高 ④-⑤
事業用資産	—	39	—	39	—	—	39
土地	—	—	—	—	—	—	—
建物	—	—	—	—	—	—	—
工作物	—	39	—	39	—	—	39
立木竹	—	—	—	—	—	—	—
船舶	—	—	—	—	—	—	—
浮標等	—	—	—	—	—	—	—
航空機	—	—	—	—	—	—	—
インフラ資産	34	59	93	—	—	—	—
土地	—	—	—	—	—	—	—
建物	—	—	—	—	—	—	—
工作物	34	59	93	—	—	—	—
重要物品	—	—	—	—	—	—	—
図書	—	—	—	—	—	—	—
リース資産	—	—	—	—	—	—	—
ソフトウェア	—	—	—	—	—	—	—
建設仮勘定	—	357	357	—	—	—	—
合 計	34	454	449	39	—	—	39

固定資産(無形)

(単位:百万円)

区 分	前期末残高 ①	当期増加額 ②	当期減少額 ③	当期償却額 ④	当期末残高 ①+②-③
事業用資産	—	—	—	—	—
地上権	—	—	—	—	—
特許権等	—	—	—	—	—
インフラ資産	—	—	—	—	—
地上権	—	—	—	—	—
特許権等	—	—	—	—	—
合 計	—	—	—	—	—

事業類型: 助成・啓発・指導・公権力型 部 局: 府民文化部  
事業名: 都市魅力創造事業

事業類型：助成・啓発・指導・公権力型 部 局：府民文化部

事業名：都市魅力創造事業

### 注記（事業別財務諸表：都市魅力創造事業）

#### 1. 追加情報

（1）その他財務諸表の内容を理解するために必要と認められる事項

##### 事業の概要

「大阪ミュージアム構想」や「水と光とみどりのまちづくり」、「大阪・光の饗宴 2014」など、大阪の多彩な魅力を磨き、際立たせる様々な事業を展開することにより、国内外の人々を惹きつける賑わいを創出しています。

## (10)文化振興事業 (目)文化振興費

### 事業の概要

府民の“自立と創意”が最大限に発揮され、自主的な文化活動が活発に行われるよう文化施策を展開している。

(単位：円)

	金額	財 源 内 訳			
		国 庫	起 債	附帯歳入	一般歳入
予 算 現 額	103,417,000	8,910,000	0	72,762,000	21,745,000
決 算 額	90,133,545	6,773,378	0	65,965,692	17,394,475

### 事業の成果

#### ■施策目標

○アーツカウンシルからの意見・提言を踏まえた芸術文化の専門家の視点を反映した大阪らしい文化施策の推進

- ・前年度に引き続き、同じ事業を評価・検証することにより、継続的な改善、見直しを実現する「評価のPDC Aサイクル」を確立。
- ・府市文化事業の現状分析をもとに、大阪らしい文化施策を企画・提案。
- ・文化を通じて人々の大阪への愛着と誇りを高め、主役である府民やアーティストを支援する環境づくりを進めることで、大阪の文化活動がより一層活発になることをめざす。

#### ■施策成果

- ・アーツカウンシルからの評価・提案を踏まえ、補助金の募集説明会に加え、制度概要や実施事業の紹介を兼ねたリーフレットを作成するなど広報を強化。審査員からは、応募レベルが向上したとの評価を得た。
- ・新たな事業企画の提言に関しては、アーツカウンシルとともに事業スキームの検討を重ね、府内の文化事業を結集し、磨きをかけ、強力で発信する「芸術文化魅力育成プロジェクト」を実施することとなった。
- ・情報発信機能の強化や文化関係者との交流に努めた結果、のべ53名の若手プロデューサーが会した「U40ミーティング」を開催するなど、府内の文化活動が一層活発になる機運が醸成された。

#### ■主な個別事業

(単位：円)

個別事業名称	予算現額	決算額	事業内容
1 大阪アーツカウンシル運営等事業費	10,857,000	7,513,795	文化振興計画の策定及び変更、文化施策に関する重要事項を調査審議する大阪府市文化振興会議を運営。また、同会議の常設部会であるアーツカウンシル部会では、大阪府市文化事業を評価、企画、調査することにより府内の文化施策を推進。

貸借対照表 (平成27年3月31日現在)

(単位：百万円)

科 目	平成26年度 (A)	平成25年度 (B)	差 (A-B)	科 目	平成26年度 (A)	平成25年度 (B)	差 (A-B)
<b>資産の部</b>				<b>負債の部</b>			
<b>I 流動資産</b>	—	—	—	<b>I 流動負債</b>	75	69	6
現金預金	—	—	—	地方債	68	60	8
歳計現金等	—	—	—	短期借入金	—	—	—
歳入歳出外現金	—	—	—	他会計借入金	—	—	—
未収金	—	—	—	その他短期借入金	—	—	—
税未収金	—	—	—	賞与引当金	7	9	▲ 2
その他未収金	—	—	—	未払金	—	—	—
不納欠損引当金	—	—	—	支払保証債務	—	—	—
基金	—	—	—	その他未払金	—	—	—
財政調整基金	—	—	—	還付未済金	—	—	—
減債基金	—	—	—	リース債務	—	—	—
短期貸付金	—	—	—	その他流動負債	—	—	—
貸倒引当金	—	—	—	<b>II 固定負債</b>	319	407	▲ 88
その他流動資産	—	—	—	地方債	190	257	▲ 68
<b>II 固定資産</b>	2,812	60,144	▲ 57,332	長期借入金	—	—	—
事業用資産	586	603	▲ 17	他会計借入金	—	—	—
有形固定資産	569	586	▲ 17	その他長期借入金	—	—	—
土地	124	124	—	退職手当引当金	129	149	▲ 20
建物	444	461	▲ 17	その他引当金	—	—	—
工作物	—	—	—	リース債務	—	—	—
立木竹	—	—	—	その他固定負債	—	—	—
船舶	—	—	—	<b>負債の部合計</b>	394	475	▲ 81
浮標等	—	—	—	<b>純資産の部</b>			
航空機	—	—	—	<b>純資産</b>	2,418	59,668	▲ 57,250
無形固定資産	17	17	—	(うち当期純資産増減額)	▲ 57,250	▲ 16	▲ 57,234
地上権	—	—	—				
特許権等	17	17	—				
インフラ資産	—	—	—				
有形固定資産	—	—	—				
土地	—	—	—				
建物	—	—	—				
工作物	—	—	—				
無形固定資産	—	—	—				
地上権	—	—	—				
特許権等	—	—	—				
重要物品	0	0	—				
図書	—	—	—				
リース資産	—	—	—				
ソフトウェア	—	—	—				
建設仮勘定	—	—	—				
投資その他の資産	2,226	59,541	▲ 57,315				
出資金	2,100	59,386	▲ 57,285				
法人等出資金	2,100	59,386	▲ 57,285				
公営企業会計出資金	—	—	—				
長期貸付金	—	—	—				
貸倒引当金	—	—	—				
基金	126	155	▲ 29				
減債基金	—	—	—				
減債基金借入金	—	—	—				
その他の基金	126	155	▲ 29				
その他基金借入金	—	—	—				
その他債権	—	—	—				
<b>資産の部合計</b>	2,812	60,144	▲ 57,332	<b>純資産の部合計</b>	2,418	59,668	▲ 57,250
				<b>負債及び純資産の部合計</b>	2,812	60,144	▲ 57,332

行政コスト計算書 (自平成26年4月1日・至平成27年3月31日) (単位: 百万円)

科 目	平成26年度 (A)	平成25年度 (B)	差 (A-B)
<b>通常収支の部</b>			
<b>I 行政収支の部</b>			
<b>1 行政収入</b>	<b>59</b>	<b>42</b>	<b>17</b>
地方税	—	—	—
地方譲与税	—	—	—
市町村たばこ税府交付金	—	—	—
地方特例交付金	—	—	—
地方交付税	—	—	—
交通安全対策特別交付金	—	—	—
分担金及び負担金(行政費用充当)	—	—	—
使用料及び手数料	—	—	—
国庫支出金(行政費用充当)	7	—	7
財産収入	30	29	0
寄附金	18	8	11
繰入金	—	—	—
特別会計繰入金	—	—	—
公営企業会計繰入金	—	—	—
税諸収入	—	—	—
事業収入(特別会計)	—	—	—
その他行政収入	4	5	▲ 0
<b>2 行政費用</b>	<b>215</b>	<b>228</b>	<b>▲ 13</b>
税連動費用	—	—	—
給与関係費	119	138	▲ 20
物件費	25	33	▲ 8
維持補修費	8	5	3
社会保障扶助費	—	—	—
負担金・補助金・交付金等	47	39	8
国直轄事業負担金	—	—	—
繰出金	—	—	—
減価償却費	17	17	—
債務保証費	—	—	—
不納欠損引当金繰入額	—	—	—
貸倒引当金繰入額	—	—	—
賞与引当金繰入額	7	9	▲ 2
退職手当引当金繰入額	▲ 8	▲ 13	5
その他引当金繰入額	—	—	—
その他行政費用	—	—	—
<b>行政収支差額</b>	<b>▲ 156</b>	<b>▲ 186</b>	<b>31</b>

科 目	平成26年度 (A)	平成25年度 (B)	差 (A-B)
<b>II 金融収支の部</b>			
<b>1 金融収入</b>	<b>0</b>	<b>0</b>	<b>▲ 0</b>
受取利息及び配当金	0	0	▲ 0
<b>2 金融費用</b>	<b>5</b>	<b>5</b>	<b>▲ 0</b>
地方債利息・手数料	5	5	▲ 0
地方債発行差金	—	—	—
他会計借入金利息等	—	—	—
<b>金融収支差額</b>	<b>▲ 5</b>	<b>▲ 5</b>	<b>0</b>
<b>通常収支差額</b>	<b>▲ 160</b>	<b>▲ 191</b>	<b>31</b>
<b>特別収支の部</b>			
<b>1 特別収入</b>	<b>—</b>	<b>—</b>	<b>—</b>
分担金及び負担金(公共施設等整備)	—	—	—
分担金及び負担金(災害復旧費)	—	—	—
国庫支出金(公共施設等整備)	—	—	—
国庫支出金(災害復旧費)	—	—	—
固定資産売却益	—	—	—
その他特別収入	—	—	—
<b>2 特別費用</b>	<b>57,285</b>	<b>0</b>	<b>57,285</b>
固定資産売却損	—	—	—
固定資産除却損	—	0	▲ 0
災害復旧費	—	—	—
その他特別費用	57,285	—	57,285
<b>特別収支差額</b>	<b>▲ 57,285</b>	<b>▲ 0</b>	<b>▲ 57,285</b>
<b>当期収支差額</b>	<b>▲ 57,446</b>	<b>▲ 191</b>	<b>▲ 57,255</b>
<b>一般財源等配分調整額</b>	<b>135</b>	<b>150</b>	<b>▲ 15</b>
<b>一般会計からの繰入金</b>	<b>—</b>	<b>—</b>	<b>—</b>
<b>一般会計への繰出金</b>	<b>—</b>	<b>—</b>	<b>—</b>
<b>再計</b>	<b>▲ 57,310</b>	<b>▲ 41</b>	<b>▲ 57,270</b>

事業類型: 助成・啓発・指導・公権力型 部 局: 府民文化部  
事業名: 文化振興事業



キャッシュ・フロー計算書 (自平成26年4月1日・至平成27年3月31日) (単位:百万円)

科 目	平成26年度 (A)	平成25年度 (B)	差 (A-B)
<b>I 行政サービス活動</b>			
<b>行政収入</b>	<b>59</b>	<b>42</b>	<b>17</b>
地方税	—	—	—
地方譲与税	—	—	—
市町村たばこ税交付金	—	—	—
地方特例交付金	—	—	—
地方交付税	—	—	—
交通安全対策特別交付金	—	—	—
分担金及び負担金 (行政支出充当)	—	—	—
使用料及び手数料	—	—	—
国庫支出金(行政支出充当)	7	—	7
財産収入	30	29	0
寄附金	18	8	11
繰入金	—	—	—
特別会計繰入金	—	—	—
公営企業会計繰入金	—	—	—
税諸収入	—	—	—
事業収入(特別会計)	—	—	—
その他行政収入	4	5	▲ 0
<b>行政支出</b>	<b>219</b>	<b>238</b>	<b>▲ 18</b>
税連動支出	—	—	—
給与関係費	139	161	▲ 21
物件費	25	33	▲ 8
維持補修費	8	5	3
社会保障扶助費	—	—	—
負担金・補助金・交付金等	47	39	8
国直轄事業負担金	—	—	—
繰出金	—	—	—
<b>金融収入</b>	<b>0</b>	<b>0</b>	<b>▲ 0</b>
受取利息及び配当金	0	0	▲ 0
<b>金融支出</b>	<b>5</b>	<b>5</b>	<b>▲ 0</b>
地方債利息・手数料	5	5	▲ 0
他会計借入金利息等	—	—	—
<b>特別収入</b>	<b>—</b>	<b>—</b>	<b>—</b>
分担金及び負担金(災害復旧費)	—	—	—
国庫支出金(災害復旧費)	—	—	—
その他特別収入	—	—	—
<b>特別支出</b>	<b>—</b>	<b>—</b>	<b>—</b>
災害復旧費	—	—	—
その他特別支出	—	—	—
<b>行政サービス活動収支差額</b>	<b>▲ 165</b>	<b>▲ 201</b>	<b>36</b>

科 目	平成26年度 (A)	平成25年度 (B)	差 (A-B)
<b>II 投資活動</b>			
<b>投資活動収入</b>	<b>37</b>	<b>58</b>	<b>▲ 21</b>
分担金及び負担金 (公共施設等整備)	—	—	—
国庫支出金(公共施設等整備)	—	—	—
財産収入	—	—	—
基金繰入金(取崩額)	37	47	▲ 10
財政調整基金	—	—	—
その他の基金	37	47	▲ 10
貸付金元金回収収入	—	11	▲ 11
保証金等返還収入	—	—	—
その他投資活動収入	—	—	—
<b>投資活動支出</b>	<b>7</b>	<b>8</b>	<b>▲ 0</b>
公共施設等整備支出	—	—	—
基金積立金	7	8	▲ 0
財政調整基金	—	—	—
その他の基金	7	8	▲ 0
出資金	—	—	—
貸付金	—	—	—
保証金等支出	—	—	—
<b>投資活動収支差額</b>	<b>29</b>	<b>50</b>	<b>▲ 21</b>
<b>行政活動キャッシュ・フロー収支差額</b>	<b>▲ 135</b>	<b>▲ 150</b>	<b>15</b>
<b>III 財務活動</b>			
<b>財務活動収入</b>	<b>—</b>	<b>—</b>	<b>—</b>
地方債	—	—	—
他会計借入金等	—	—	—
基金繰入金(取崩額)	—	—	—
減債基金	—	—	—
基金借入金	—	—	—
その他財務活動収入	—	—	—
<b>財務活動支出</b>	<b>—</b>	<b>—</b>	<b>—</b>
地方債償還金	—	—	—
他会計借入金等償還金	—	—	—
ファイナンス・リース債務返済支出	—	—	—
基金積立金	—	—	—
減債基金	—	—	—
基金借入金償還金	—	—	—
<b>財務活動収支差額</b>	<b>—</b>	<b>—</b>	<b>—</b>
<b>収支差額合計</b>	<b>▲ 135</b>	<b>▲ 150</b>	<b>15</b>
<b>一般財源等配分調整額</b>	<b>135</b>	<b>150</b>	<b>▲ 15</b>
<b>一般会計からの繰入金</b>	<b>—</b>	<b>—</b>	<b>—</b>
<b>一般会計への繰出金</b>	<b>—</b>	<b>—</b>	<b>—</b>
<b>前年度からの繰越金</b>	<b>—</b>	<b>—</b>	<b>—</b>
<b>形式収支</b>	<b>—</b>	<b>—</b>	<b>—</b>
<b>歳入歳出外現金受入額</b>	<b>—</b>	<b>—</b>	<b>—</b>
<b>歳入歳出外現金払出額</b>	<b>—</b>	<b>—</b>	<b>—</b>
<b>再計</b>	<b>—</b>	<b>—</b>	<b>—</b>

## 純資産変動計算書

(単位:百万円)

区 分	開始残高 相 当	収支差額	内部取引	一般財源等 配分調整額	一般会計から の繰入金	一般会計への 繰出金	合 計
前期末残高	69,099	▲ 98	▲ 9,854	521	—	—	59,668
当期変動額	—	▲ 57,446	60	135	—	—	▲ 57,250
当期末残高	69,099	▲ 57,543	▲ 9,794	656	—	—	2,418

## 純資産変動分析表

(単位:百万円)

区 分	純資産増加	純資産減少	増加—減少	残 高	主な増減要因
前期末純資産残高				59,668	
【当期増減内容】					
I 固定資産のうち負債を伴わない額の増減					
①事業用資産(建設仮勘定を含む)		11			
②インフラ資産(建設仮勘定を含む)					
③その他		57,260			(独)日本万国博覧会記念機構出資金の減 -57,285
小 計		57,272	▲ 57,272		
II 資産の裏付けのない固定負債の増減					
①特別債					
②基金借入金					
③長期性債務(退職手当引当金等)	20				
小 計	20		20		
III その他の増減					
①その他の資産(負債を伴わないもの)					
②その他の負債(資産を伴わないもの)	2				
小 計	2		2		
I～IIIの増減合計	21	57,272	▲ 57,250		
当期末純資産残高				2,418	

事業類型：助成・啓発・指導・公権力型 部 局：府民文化部  
事業名：文化振興事業

固定資産附属明細表 (文化振興事業)

【府民文化部】

固定資産(有形)

(単位：百万円)

区 分	前期末 取得原価 ①	当期増加額 ②	当期減少額 ③	当期末 取得原価 ④=①+②-③	当期末減価 償却累計額 (減損を含む) ⑤	当期償却額 (減損を含む) ⑥	当期末残高 ④-⑤
事業用資産	968	—	—	968	399	17	569
土地	124	—	—	124	—	—	124
建物	844	—	—	844	399	17	444
工作物	—	—	—	—	—	—	—
立木竹	—	—	—	—	—	—	—
船舶	—	—	—	—	—	—	—
浮標等	—	—	—	—	—	—	—
航空機	—	—	—	—	—	—	—
インフラ資産	—	—	—	—	—	—	—
土地	—	—	—	—	—	—	—
建物	—	—	—	—	—	—	—
工作物	—	—	—	—	—	—	—
重要物品	11	—	—	11	11	—	0
図書	—	—	—	—	—	—	—
リース資産	—	—	—	—	—	—	—
ソフトウェア	—	—	—	—	—	—	—
建設仮勘定	—	4	4	—	—	—	—
合 計	979	4	4	979	411	17	569

固定資産(無形)

(単位：百万円)

区 分	前期末残高 ①	当期増加額 ②	当期減少額 ③	当期償却額 ④	当期末残高 ①+②-③
事業用資産	17	—	—	—	17
地上権	—	—	—	—	—
特許権等	17	—	—	—	17
インフラ資産	—	—	—	—	—
地上権	—	—	—	—	—
特許権等	—	—	—	—	—
合 計	17	—	—	—	17

## 注記（事業別財務諸表：文化振興事業）

### 1. 追加情報

（1）その他財務諸表の内容を理解するために必要と認められる事項

#### ①事業の概要

府民の“自立と創意”が最大限に発揮され、自主的な文化活動が活発に行われるよう文化施策を展開しています。

#### ②当該事業に関し説明すべき固有の事項

大阪府が57,285百万円を出資していた独立行政法人日本万国博覧会記念機構は、平成26年4月1日に解散しました。

大阪府は、同機構に対し47%の現物出資（国：53%）を行っていましたが、独立行政法人日本万国博覧会記念機構法を廃止する法律に基づき、公園業務に係る資産及び債務については、国が承継する資産を除き、府が承継しました。

事業類型：助成・啓発・指導・公権力型 部 局：府民文化部  
事業名：文化振興事業

**(11)生涯スポーツ振興事業** (目) 生涯スポーツ振興費

**事業の概要**

府民が身近で、気軽にスポーツに親しむことができるよう、広域自治体として、スポーツ情報の発信、府内で開催されるスポーツイベントへの支援、スポーツを推進する民間団体との協働、大規模スポーツイベントの開催などを実施している。

(単位：円)

	金額	財 源 内 訳			
		国 庫	起 債	附帯歳入	一般歳入
予 算 現 額	100,680,000	0	0	80,757,000	19,923,000
決 算 額	98,745,902	0	0	79,110,139	19,635,763

**事業の成果**

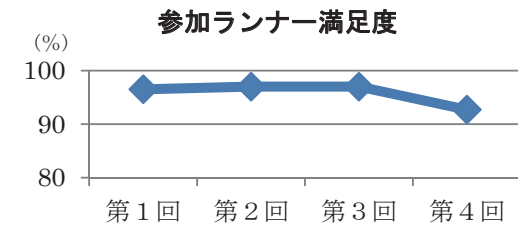
■施策目標

- ・ 大阪の都市魅力の創造・発信、集客促進のために、大阪を元気にする大規模スポーツイベントを開催
- ・ 参加ランナー満足度：昨年と同等以上（平成25年度 第3回大会：97.0%）

■施策成果

- ・ 第4回大阪マラソンを開催（H26.10.26）

参加ランナー	参加ボランティア	沿道観客人数	新聞掲載回数	テレビ放映回数	申込者数	満足度
31,981人	9,386人	1,300,000人	計629回	計85回	145,473人	92.7%



(単位：円)

■主な個別事業

個別事業名称	予算現額	決算額	事業内容
1 大阪マラソン開催費	90,000,000	90,000,000	スポーツの一大イベントとして、ランナーだけでなく大阪府民も楽しめる「お祭り」を演出し、大阪の元気や都市魅力を国内外に大きく発信。

貸借対照表 (平成27年3月31日現在)

(単位：百万円)

科 目	平成26年度 (A)	平成25年度 (B)	差 (A-B)	科 目	平成26年度 (A)	平成25年度 (B)	差 (A-B)
<b>資産の部</b>				<b>負債の部</b>			
<b>I 流動資産</b>	—	—	—	<b>I 流動負債</b>	8	8	0
現金預金	—	—	—	地方債	—	—	—
歳計現金等	—	—	—	短期借入金	—	—	—
歳入歳出外現金	—	—	—	他会計借入金	—	—	—
未収金	—	—	—	その他短期借入金	—	—	—
税未収金	—	—	—	賞与引当金	8	8	0
その他未収金	—	—	—	未払金	—	—	—
不納欠損引当金	—	—	—	支払保証債務	—	—	—
基金	—	—	—	その他未払金	—	—	—
財政調整基金	—	—	—	還付未済金	—	—	—
減債基金	—	—	—	リース債務	—	—	—
短期貸付金	—	—	—	その他流動負債	—	—	—
貸倒引当金	—	—	—	<b>II 固定負債</b>	103	109	▲ 6
その他流動資産	—	—	—	地方債	—	—	—
<b>II 固定資産</b>	306	373	▲ 67	長期借入金	—	—	—
事業用資産	1	1	▲ 0	他会計借入金	—	—	—
有形固定資産	—	—	—	その他長期借入金	—	—	—
土地	—	—	—	退職手当引当金	103	109	▲ 6
建物	—	—	—	その他引当金	—	—	—
工作物	—	—	—	リース債務	—	—	—
立木竹	—	—	—	その他固定負債	—	—	—
船舶	—	—	—	<b>負債の部合計</b>	111	116	▲ 5
浮標等	—	—	—	<b>純資産の部</b>			
航空機	—	—	—	<b>純資産</b>	195	257	▲ 62
無形固定資産	1	1	▲ 0	(うち当期純資産増減額)	▲ 62	▲ 21	▲ 41
地上権	—	—	—				
特許権等	1	1	▲ 0				
インフラ資産	—	—	—				
有形固定資産	—	—	—				
土地	—	—	—				
建物	—	—	—				
工作物	—	—	—				
無形固定資産	—	—	—				
地上権	—	—	—				
特許権等	—	—	—				
重要物品	—	0	▲ 0				
図書	—	—	—				
リース資産	—	—	—				
ソフトウェア	—	—	—				
建設仮勘定	—	—	—				
投資その他の資産	305	372	▲ 67				
出資金	1	1	—				
法人等出資金	1	1	—				
公営企業会計出資金	—	—	—				
長期貸付金	—	—	—				
貸倒引当金	—	—	—				
基金	304	371	▲ 67				
減債基金	—	—	—				
減債基金借入金	—	—	—				
その他の基金	304	371	▲ 67				
その他基金借入金	—	—	—				
その他債権	—	—	—				
<b>資産の部合計</b>	306	373	▲ 67	<b>純資産の部合計</b>	195	257	▲ 62
				<b>負債及び純資産の部合計</b>	306	373	▲ 67

事業類型：助成・啓発・指導・公権力型 部 局：府民文化部  
事業名：生涯スポーツ振興事業

行政コスト計算書 (自平成26年4月1日・至平成27年3月31日) (単位：百万円)

科 目	平成26年度 (A)	平成25年度 (B)	差 (A-B)
<b>通常収支の部</b>			
<b>I 行政収支の部</b>			
<b>1 行政収入</b>	<b>11</b>	<b>12</b>	<b>▲ 1</b>
地方税	—	—	—
地方譲与税	—	—	—
市町村たばこ税府交付金	—	—	—
地方特例交付金	—	—	—
地方交付税	—	—	—
交通安全対策特別交付金	—	—	—
分担金及び負担金(行政費用充当)	—	—	—
使用料及び手数料	—	—	—
国庫支出金(行政費用充当)	—	—	—
財産収入	—	—	—
寄附金	1	2	▲ 1
繰入金	—	—	—
特別会計繰入金	—	—	—
公営企業会計繰入金	—	—	—
税諸収入	—	—	—
事業収入(特別会計)	—	—	—
その他行政収入	10	10	—
<b>2 行政費用</b>	<b>213</b>	<b>185</b>	<b>28</b>
税連動費用	—	—	—
給与関係費	102	103	▲ 1
物件費	3	5	▲ 2
維持補修費	0	—	0
社会保障扶助費	—	—	—
負担金・補助金・交付金等	94	94	—
国直轄事業負担金	—	—	—
繰出金	—	—	—
減価償却費	0	0	—
債務保証費	—	—	—
不納欠損引当金繰入額	—	—	—
貸倒引当金繰入額	—	—	—
賞与引当金繰入額	8	8	—
退職手当引当金繰入額	5	▲ 24	29
その他引当金繰入額	—	—	—
その他行政費用	—	—	—
<b>行政収支差額</b>	<b>▲ 202</b>	<b>▲ 173</b>	<b>▲ 29</b>

科 目	平成26年度 (A)	平成25年度 (B)	差 (A-B)
<b>II 金融収支の部</b>			
<b>1 金融収入</b>	<b>0</b>	<b>0</b>	<b>▲ 0</b>
受取利息及び配当金	0	0	▲ 0
<b>2 金融費用</b>	<b>—</b>	<b>—</b>	<b>—</b>
地方債利息・手数料	—	—	—
地方債発行差金	—	—	—
他会計借入金利息等	—	—	—
<b>金融収支差額</b>	<b>0</b>	<b>0</b>	<b>▲ 0</b>
<b>通常収支差額</b>	<b>▲ 202</b>	<b>▲ 173</b>	<b>▲ 29</b>
<b>特別収支の部</b>			
<b>1 特別収入</b>	<b>—</b>	<b>—</b>	<b>—</b>
分担金及び負担金(公共施設等整備)	—	—	—
分担金及び負担金(災害復旧費)	—	—	—
国庫支出金(公共施設等整備)	—	—	—
国庫支出金(災害復旧費)	—	—	—
固定資産売却益	—	—	—
その他特別収入	—	—	—
<b>2 特別費用</b>	<b>0</b>	<b>—</b>	<b>0</b>
固定資産売却損	—	—	—
固定資産除却損	0	—	0
災害復旧費	—	—	—
その他特別費用	—	—	—
<b>特別収支差額</b>	<b>▲ 0</b>	<b>—</b>	<b>▲ 0</b>
<b>当期収支差額</b>	<b>▲ 202</b>	<b>▲ 173</b>	<b>▲ 29</b>
<b>一般財源等配分調整額</b>	<b>140</b>	<b>152</b>	<b>▲ 12</b>
<b>一般会計からの繰入金</b>	<b>—</b>	<b>—</b>	<b>—</b>
<b>一般会計への繰出金</b>	<b>—</b>	<b>—</b>	<b>—</b>
<b>再計</b>	<b>▲ 62</b>	<b>▲ 21</b>	<b>▲ 41</b>

キャッシュ・フロー計算書 (自平成26年4月1日・至平成27年3月31日) (単位:百万円)

科 目	平成26年度 (A)	平成25年度 (B)	差 (A-B)
<b>I 行政サービス活動</b>			
<b>行政収入</b>	<b>11</b>	<b>12</b>	<b>▲ 1</b>
地方税	—	—	—
地方譲与税	—	—	—
市町村たばこ税府交付金	—	—	—
地方特例交付金	—	—	—
地方交付税	—	—	—
交通安全対策特別交付金	—	—	—
分担金及び負担金 (行政支出充当)	—	—	—
使用料及び手数料	—	—	—
国庫支出金(行政支出充当)	—	—	—
財産収入	—	—	—
寄附金	1	2	▲ 1
繰入金	—	—	—
特別会計繰入金	—	—	—
公営企業会計繰入金	—	—	—
税諸収入	—	—	—
事業収入(特別会計)	—	—	—
その他行政収入	10	10	—
<b>行政支出</b>	<b>218</b>	<b>220</b>	<b>▲ 1</b>
税連動支出	—	—	—
給与関係費	121	121	▲ 0
物件費	3	5	▲ 2
維持補修費	0	—	0
社会保障扶助費	—	—	—
負担金・補助金・交付金等	94	94	1
国直轄事業負担金	—	—	—
繰出金	—	—	—
<b>金融収入</b>	<b>0</b>	<b>0</b>	<b>▲ 0</b>
受取利息及び配当金	0	0	▲ 0
<b>金融支出</b>	<b>—</b>	<b>—</b>	<b>—</b>
地方債利息・手数料	—	—	—
他会計借入金利息等	—	—	—
<b>特別収入</b>	<b>—</b>	<b>—</b>	<b>—</b>
分担金及び負担金(災害復旧費)	—	—	—
国庫支出金(災害復旧費)	—	—	—
その他特別収入	—	—	—
<b>特別支出</b>	<b>—</b>	<b>—</b>	<b>—</b>
災害復旧費	—	—	—
その他特別支出	—	—	—
<b>行政サービス活動収支差額</b>	<b>▲ 207</b>	<b>▲ 207</b>	<b>▲ 0</b>

科 目	平成26年度 (A)	平成25年度 (B)	差 (A-B)
<b>II 投資活動</b>			
<b>投資活動収入</b>	<b>68</b>	<b>58</b>	<b>10</b>
分担金及び負担金 (公共施設等整備)	—	—	—
国庫支出金(公共施設等整備)	—	—	—
財産収入	—	—	—
基金繰入金(取崩額)	68	58	10
財政調整基金	—	—	—
その他の基金	68	58	10
貸付金元金回収収入	—	—	—
保証金等返還収入	—	—	—
その他投資活動収入	—	—	—
<b>投資活動支出</b>	<b>1</b>	<b>2</b>	<b>▲ 1</b>
公共施設等整備支出	—	—	—
基金積立金	1	2	▲ 1
財政調整基金	—	—	—
その他の基金	1	2	▲ 1
出資金	—	—	—
貸付金	—	—	—
保証金等支出	—	—	—
<b>投資活動収支差額</b>	<b>67</b>	<b>55</b>	<b>12</b>
<b>行政活動キャッシュ・フロー収支差額</b>	<b>▲ 140</b>	<b>▲ 152</b>	<b>12</b>
<b>III 財務活動</b>			
<b>財務活動収入</b>	<b>—</b>	<b>—</b>	<b>—</b>
地方債	—	—	—
他会計借入金等	—	—	—
基金繰入金(取崩額)	—	—	—
減債基金	—	—	—
基金借入金	—	—	—
その他財務活動収入	—	—	—
<b>財務活動支出</b>	<b>—</b>	<b>—</b>	<b>—</b>
地方債償還金	—	—	—
他会計借入金等償還金	—	—	—
ファイナンス・リース債務返済支出	—	—	—
基金積立金	—	—	—
減債基金	—	—	—
基金借入金償還金	—	—	—
<b>財務活動収支差額</b>	<b>—</b>	<b>—</b>	<b>—</b>
<b>収支差額合計</b>	<b>▲ 140</b>	<b>▲ 152</b>	<b>12</b>
<b>一般財源等配分調整額</b>	<b>140</b>	<b>152</b>	<b>▲ 12</b>
<b>一般会計からの繰入金</b>	<b>—</b>	<b>—</b>	<b>—</b>
<b>一般会計への繰出金</b>	<b>—</b>	<b>—</b>	<b>—</b>
<b>前年度からの繰越金</b>	<b>—</b>	<b>—</b>	<b>—</b>
<b>形式収支</b>	<b>—</b>	<b>—</b>	<b>—</b>
<b>歳入歳出外現金受入額</b>	<b>—</b>	<b>—</b>	<b>—</b>
<b>歳入歳出外現金払出額</b>	<b>—</b>	<b>—</b>	<b>—</b>
<b>再計</b>	<b>—</b>	<b>—</b>	<b>—</b>



### 純資産変動計算書

(単位:百万円)

区 分	開始残高 相 当	収支差額	内部取引	一般財源等 配分調整額	一般会計から の繰入金	一般会計への 繰出金	合 計
前期末残高	385	▲ 724	—	596	—	—	257
当期変動額	—	▲ 202	—	140	—	—	▲ 62
当期末残高	385	▲ 926	—	736	—	—	195

### 純資産変動分析表

(単位:百万円)

区 分	純資産増加	純資産減少	増加—減少	残 高	主な増減要因
前期末純資産残高				257	
【当期増減内容】					
I 固定資産のうち負債を伴わない額の増減					
①事業用資産(建設仮勘定を含む)		0			
②インフラ資産(建設仮勘定を含む)					
③その他		67			
小 計		67	▲ 67		
II 資産の裏付けのない固定負債の増減					
①特別債					
②基金借入金					
③長期性債務(退職手当引当金等)	6				
小 計	6		6		
III その他の増減					
①その他の資産(負債を伴わないもの)					
②その他の負債(資産を伴わないもの)		0			
小 計		0	▲ 0		
I～IIIの増減合計	6	68	▲ 62		
当期末純資産残高				195	

固定資産附属明細表 (生涯スポーツ振興事業)

【府民文化部】

固定資産(有形)

(単位:百万円)

区 分	前期末 取得原価 ①	当期増加額 ②	当期減少額 ③	当期末 取得原価 ④=①+②-③	当期末減価 償却累計額 (減損を含む) ⑤	当期償却額 (減損を含む) ⑥	当期末残高 ④-⑤
事業用資産	—	—	—	—	—	—	—
土地	—	—	—	—	—	—	—
建物	—	—	—	—	—	—	—
工作物	—	—	—	—	—	—	—
立木竹	—	—	—	—	—	—	—
船舶	—	—	—	—	—	—	—
浮標等	—	—	—	—	—	—	—
航空機	—	—	—	—	—	—	—
インフラ資産	—	—	—	—	—	—	—
土地	—	—	—	—	—	—	—
建物	—	—	—	—	—	—	—
工作物	—	—	—	—	—	—	—
重要物品	25	—	25	—	—	—	—
図書	—	—	—	—	—	—	—
リース資産	—	—	—	—	—	—	—
ソフトウェア	—	—	—	—	—	—	—
建設仮勘定	—	—	—	—	—	—	—
合 計	25	—	25	—	—	—	—

固定資産(無形)

(単位:百万円)

区 分	前期末残高 ①	当期増加額 ②	当期減少額 ③	当期償却額 ④	当期末残高 ①+②-③
事業用資産	1	—	0	0	1
地上権	—	—	—	—	—
特許権等	1	—	0	0	1
インフラ資産	—	—	—	—	—
地上権	—	—	—	—	—
特許権等	—	—	—	—	—
合 計	1	—	0	0	1

事業類型: 助成・啓発・指導・公権力型 部 局: 府民文化部  
事業名: 生涯スポーツ振興事業

事業類型：助成・啓発・指導・公権力型 部 局：府民文化部

事業名：生涯スポーツ振興事業

### 注記（事業別財務諸表：生涯スポーツ振興事業）

#### 1. 追加情報

（1）その他財務諸表の内容を理解するために必要と認められる事項

##### 事業の概要

府民が身近で、気軽にスポーツに親しむことができるよう、広域自治体として、スポーツ情報の発信、府内で開催されるスポーツイベントへの支援、スポーツを推進する民間団体との協働、大規模スポーツイベントの開催などを行っています。

## (12)観光振興事業 (目) 観光費

### 事業の概要

国内外からの観光客を増加させるための観光施策を展開し、来阪旅行者数の増加及び大阪経済の活性化、アジアにおけるプレゼンス向上を図るため、大阪観光局運営に要する経費の負担等を行っている。

(単位：円)

	金額	財 源 内 訳			
		国 庫	起 債	附帯歳入	一般歳入
予 算 現 額	4,028,129,000	3,769,070,000	0	4,442,000	254,617,000
決 算 額	401,320,152	143,874,826	0	3,895,600	253,549,726

### 事業の成果

国内外からの観光客を増加させるための観光施策を展開し、来阪旅行者数の増加及び大阪経済の活性化、アジアにおける大阪のプレゼンス向上を図る。

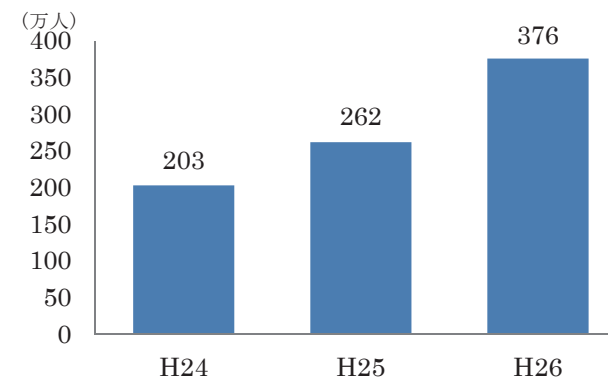
#### ■ 施策目標

- ・ 来阪外国人旅行者数 320 万人
- ・ 外国人延べ宿泊者数 430 万人
- ・ 国際コンベンション開催件数 310 件

#### ■ 施策成果

- ・ 大阪観光局によるトラベル・ミッションの推進や外国人の受け入れ環境整備で外国人旅行者誘致を促進し、来阪外国人旅行者数 376 万人、外国人延べ宿泊者数 584 万人に寄与した。
- ・ 大阪観光局が中心となり MICE 施設や宿泊・観光等の民間事業者からなる誘致連携体制「大阪 MICE ビジネスアライアンス」を設立し (H25.9)、国際会議等の開催プランの調整のほか、大阪や近隣府県の魅力を活かした会議後の観光ツアーの商品開発等を進めている。また、関西、首都圏等から国際会議等主催者を大阪に招き、大阪の魅力や商品を PR する見本市「大阪 MICE ディスティネーション・ショーケース」を開催した (H26.12)。

来阪外国人旅行者数



■主な個別事業

(単位:円)

個別事業名称	予算現額	決算額	事業内容
1 観光振興事業費	250,000,000	250,000,000	外国人旅行者誘致等を推進するエンジン役としての大阪観光局の取組みを支援。
2 大阪国際音楽フェスティバル事業負担金	169,750,000	143,874,826	ユネスコが主催するインターナショナルジャズデイを中心とした国際的な音楽関連事業を実施。
3 おおさか魅力満喫券消費喚起事業費	3,450,720,000	0	大阪への観光客のさらなる呼び込みやリピーター増加につなげるため、観光・文化施設、企画切符、府内ツアー等を割安で利用できるよう助成することにより、府域における消費を喚起・拡大。（「地域活性化・地域住民生活等緊急支援交付金」活用事業） ※翌年度繰越額 3,450,720,000円
4 Osaka Free Wi-Fi 設置促進事業費	148,600,000	0	来阪外国人旅行者の利便性向上や府域内での周遊を促進するため、工事や端末など Osaka Free Wi-Fi 設置にかかる初期費用を補助。（「地域活性化・地域住民生活等緊急支援交付金」活用事業） ※翌年度繰越額 148,600,000円

貸借対照表 (平成27年3月31日現在)

(単位：百万円)

科 目	平成26年度 (A)	平成25年度 (B)	差 (A-B)	科 目	平成26年度 (A)	平成25年度 (B)	差 (A-B)
<b>資産の部</b>				<b>負債の部</b>			
<b>I 流動資産</b>	—	—	—	<b>I 流動負債</b>	4	5	▲ 1
現金預金	—	—	—	地方債	—	—	—
歳計現金等	—	—	—	短期借入金	—	—	—
歳入歳出外現金	—	—	—	他会計借入金	—	—	—
未収金	—	—	—	その他短期借入金	—	—	—
税未収金	—	—	—	賞与引当金	4	5	▲ 1
その他未収金	—	—	—	未払金	—	—	—
不納欠損引当金	—	—	—	支払保証債務	—	—	—
基金	—	—	—	その他未払金	—	—	—
財政調整基金	—	—	—	還付未済金	—	—	—
減債基金	—	—	—	リース債務	—	—	—
短期貸付金	—	—	—	その他流動負債	—	—	—
貸倒引当金	—	—	—	<b>II 固定負債</b>	64	82	▲ 18
その他流動資産	—	—	—	地方債	—	—	—
<b>II 固定資産</b>	133	133	—	長期借入金	—	—	—
事業用資産	68	68	—	他会計借入金	—	—	—
有形固定資産	—	—	—	その他長期借入金	—	—	—
土地	—	—	—	退職手当引当金	64	82	▲ 18
建物	—	—	—	その他引当金	—	—	—
工作物	—	—	—	リース債務	—	—	—
立木竹	—	—	—	その他固定負債	—	—	—
船舶	—	—	—	<b>負債の部合計</b>	68	87	▲ 19
浮標等	—	—	—	<b>純資産の部</b>			
航空機	—	—	—	<b>純資産</b>	65	46	19
無形固定資産	68	68	—	(うち当期純資産増減額)	19	3	16
地上権	—	—	—				
特許権等	68	68	—				
インフラ資産	—	—	—				
有形固定資産	—	—	—				
土地	—	—	—				
建物	—	—	—				
工作物	—	—	—				
無形固定資産	—	—	—				
地上権	—	—	—				
特許権等	—	—	—				
重要物品	—	—	—				
図書	—	—	—				
リース資産	—	—	—				
ソフトウェア	—	—	—				
建設仮勘定	—	—	—				
投資その他の資産	65	65	—				
出資金	65	65	—				
法人等出資金	65	65	—				
公営企業会計出資金	—	—	—				
長期貸付金	—	—	—				
貸倒引当金	—	—	—				
基金	—	—	—				
減債基金	—	—	—				
減債基金借入金	—	—	—				
その他の基金	—	—	—				
その他基金借入金	—	—	—				
その他債権	—	—	—				
<b>資産の部合計</b>	133	133	—	<b>純資産の部合計</b>	65	46	19
				<b>負債及び純資産の部合計</b>	133	133	—

事業類型：助成・啓発・指導・公権力型 部 局：府民文化部  
事業名：観光振興事業

行政コスト計算書 (自平成26年4月1日・至平成27年3月31日) (単位：百万円)

科 目	平成26年度 (A)	平成25年度 (B)	差 (A-B)
<b>通常収支の部</b>			
<b>I 行政収支の部</b>			
<b>1 行政収入</b>	<b>144</b>	<b>4</b>	<b>140</b>
地方税	—	—	—
地方譲与税	—	—	—
市町村たばこ税府交付金	—	—	—
地方特例交付金	—	—	—
地方交付税	—	—	—
交通安全対策特別交付金	—	—	—
分担金及び負担金(行政費用充当)	—	—	—
使用料及び手数料	—	4	▲ 4
国庫支出金(行政費用充当)	144	—	144
財産収入	—	—	—
寄附金	—	—	—
繰入金	—	—	—
特別会計繰入金	—	—	—
公営企業会計繰入金	—	—	—
税諸収入	—	—	—
事業収入(特別会計)	—	—	—
その他行政収入	0	0	0
<b>2 行政費用</b>	<b>453</b>	<b>339</b>	<b>114</b>
税連動費用	—	—	—
給与関係費	61	70	▲ 9
物件費	2	2	0
維持補修費	—	—	—
社会保障扶助費	—	—	—
負担金・補助金・交付金等	397	258	139
国直轄事業負担金	—	—	—
繰出金	—	—	—
減価償却費	—	—	—
債務保証費	—	—	—
不納欠損引当金繰入額	—	—	—
貸倒引当金繰入額	—	—	—
賞与引当金繰入額	4	5	▲ 1
退職手当引当金繰入額	▲ 11	4	▲ 15
その他引当金繰入額	—	—	—
その他行政費用	—	—	—
<b>行政収支差額</b>	<b>▲ 309</b>	<b>▲ 335</b>	<b>26</b>

科 目	平成26年度 (A)	平成25年度 (B)	差 (A-B)
<b>II 金融収支の部</b>			
<b>1 金融収入</b>	—	—	—
受取利息及び配当金	—	—	—
<b>2 金融費用</b>	—	—	—
地方債利息・手数料	—	—	—
地方債発行差金	—	—	—
他会計借入金利息等	—	—	—
<b>金融収支差額</b>	—	—	—
<b>通常収支差額</b>	<b>▲ 309</b>	<b>▲ 335</b>	<b>26</b>
<b>特別収支の部</b>			
<b>1 特別収入</b>	—	—	—
分担金及び負担金(公共施設等整備)	—	—	—
分担金及び負担金(災害復旧費)	—	—	—
国庫支出金(公共施設等整備)	—	—	—
国庫支出金(災害復旧費)	—	—	—
固定資産売却益	—	—	—
その他特別収入	—	—	—
<b>2 特別費用</b>	—	—	—
固定資産売却損	—	—	—
固定資産除却損	—	—	—
災害復旧費	—	—	—
その他特別費用	—	—	—
<b>特別収支差額</b>	—	—	—
<b>当期収支差額</b>	<b>▲ 309</b>	<b>▲ 335</b>	<b>26</b>
<b>一般財源等配分調整額</b>	<b>328</b>	<b>338</b>	<b>▲ 10</b>
<b>一般会計からの繰入金</b>	—	—	—
<b>一般会計への繰出金</b>	—	—	—
<b>再計</b>	<b>19</b>	<b>3</b>	<b>16</b>

キャッシュ・フロー計算書 (自平成26年4月1日・至平成27年3月31日) (単位:百万円)

科 目	平成26年度 (A)	平成25年度 (B)	差 (A-B)
<b>I 行政サービス活動</b>			
行政収入	144	4	140
地方税	—	—	—
地方譲与税	—	—	—
市町村たばこ税府交付金	—	—	—
地方特例交付金	—	—	—
地方交付税	—	—	—
交通安全対策特別交付金	—	—	—
分担金及び負担金 (行政支出充当)	—	—	—
使用料及び手数料	—	4	▲ 4
国庫支出金(行政支出充当)	144	—	144
財産収入	—	—	—
寄附金	—	—	—
繰入金	—	—	—
特別会計繰入金	—	—	—
公営企業会計繰入金	—	—	—
税諸収入	—	—	—
事業収入(特別会計)	—	—	—
その他行政収入	0	0	0
行政支出	472	342	130
税連動支出	—	—	—
給与関係費	73	82	▲ 9
物件費	2	2	0
維持補修費	—	—	—
社会保障扶助費	—	—	—
負担金・補助金・交付金等	397	258	139
国直轄事業負担金	—	—	—
繰出金	—	—	—
金融収入	—	—	—
受取利息及び配当金	—	—	—
金融支出	—	—	—
地方債利息・手数料	—	—	—
他会計借入金利息等	—	—	—
特別収入	—	—	—
分担金及び負担金(災害復旧費)	—	—	—
国庫支出金(災害復旧費)	—	—	—
その他特別収入	—	—	—
特別支出	—	—	—
災害復旧費	—	—	—
その他特別支出	—	—	—
行政サービス活動収支差額	▲ 328	▲ 338	10

科 目	平成26年度 (A)	平成25年度 (B)	差 (A-B)
<b>II 投資活動</b>			
投資活動収入	—	—	—
分担金及び負担金 (公共施設等整備)	—	—	—
国庫支出金(公共施設等整備)	—	—	—
財産収入	—	—	—
基金繰入金(取崩額)	—	—	—
財政調整基金	—	—	—
その他の基金	—	—	—
貸付金元金回収収入	—	—	—
保証金等返還収入	—	—	—
その他投資活動収入	—	—	—
投資活動支出	—	—	—
公共施設等整備支出	—	—	—
基金積立金	—	—	—
財政調整基金	—	—	—
その他の基金	—	—	—
出資金	—	—	—
貸付金	—	—	—
保証金等支出	—	—	—
投資活動収支差額	—	—	—
行政活動キャッシュ・フロー収支差額	▲ 328	▲ 338	10
<b>III 財務活動</b>			
財務活動収入	—	—	—
地方債	—	—	—
他会計借入金等	—	—	—
基金繰入金(取崩額)	—	—	—
減債基金	—	—	—
基金借入金	—	—	—
その他財務活動収入	—	—	—
財務活動支出	—	—	—
地方債償還金	—	—	—
他会計借入金等償還金	—	—	—
ファイナンス・リース債務返済支出	—	—	—
基金積立金	—	—	—
減債基金	—	—	—
基金借入金償還金	—	—	—
財務活動収支差額	—	—	—
収支差額合計	▲ 328	▲ 338	10
一般財源等配分調整額	328	338	▲ 10
一般会計からの繰入金	—	—	—
一般会計への繰出金	—	—	—
前年度からの繰越金	—	—	—
形式収支	—	—	—
歳入歳出外現金受入額	—	—	—
歳入歳出外現金払出額	—	—	—
再計	—	—	—



### 純資産変動計算書

(単位:百万円)

区 分	開始残高 相 当	収支差額	内部取引	一般財源等 配分調整額	一般会計から の繰入金	一般会計への 繰出金	合 計
前期末残高	19	▲ 595	—	623	—	—	46
当期変動額	—	▲ 309	—	328	—	—	19
当期末残高	19	▲ 905	—	951	—	—	65

### 純資産変動分析表

(単位:百万円)

区 分	純資産増加	純資産減少	増加—減少	残 高	主な増減要因
前期末純資産残高				46	
<b>【当期増減内容】</b>					
<b>I 固定資産のうち負債を伴わない額の増減</b>					
①事業用資産(建設仮勘定を含む)					
②インフラ資産(建設仮勘定を含む)					
③その他					
小 計			—		
<b>II 資産の裏付けのない固定負債の増減</b>					
①特別債					
②基金借入金					
③長期性債務(退職手当引当金等)	18				
小 計	18		18		
<b>III その他の増減</b>					
①その他の資産(負債を伴わないもの)					
②その他の負債(資産を伴わないもの)	1				
小 計	1		1		
<b>I～IIIの増減合計</b>	19		19		
当期末純資産残高				65	

固定資産附属明細表 (観光振興事業)

【府民文化部】

固定資産(有形)

(単位:百万円)

区 分	前期末 取得原価 ①	当期増加額 ②	当期減少額 ③	当期末 取得原価 ④=①+②-③	当期末減価 償却累計額 (減損を含む) ⑤	当期償却額 (減損を含む) ⑥	当期末残高 ④-⑤
事業用資産	-	-	-	-	-	-	-
土地	-	-	-	-	-	-	-
建物	-	-	-	-	-	-	-
工作物	-	-	-	-	-	-	-
立木竹	-	-	-	-	-	-	-
船舶	-	-	-	-	-	-	-
浮標等	-	-	-	-	-	-	-
航空機	-	-	-	-	-	-	-
インフラ資産	-	-	-	-	-	-	-
土地	-	-	-	-	-	-	-
建物	-	-	-	-	-	-	-
工作物	-	-	-	-	-	-	-
重要物品	-	-	-	-	-	-	-
図書	-	-	-	-	-	-	-
リース資産	-	-	-	-	-	-	-
ソフトウェア	-	-	-	-	-	-	-
建設仮勘定	-	-	-	-	-	-	-
合 計	-	-	-	-	-	-	-

固定資産(無形)

(単位:百万円)

区 分	前期末残高 ①	当期増加額 ②	当期減少額 ③	当期償却額 ④	当期末残高 ①+②-③
事業用資産	68	-	-	-	68
地上権	-	-	-	-	-
特許権等	68	-	-	-	68
インフラ資産	-	-	-	-	-
地上権	-	-	-	-	-
特許権等	-	-	-	-	-
合 計	68	-	-	-	68

事業類型: 助成・啓発・指導・公権力型 部 局: 府民文化部  
事業名: 観光振興事業

事業類型：助成・啓発・指導・公権力型 部 局：府民文化部

事業名：観光振興事業

### 注記（事業別財務諸表：観光振興事業）

#### 1. 追加情報

（1）その他財務諸表の内容を理解するために必要と認められる事項

##### 事業の概要

国内外からの観光客を増加させるための観光施策を展開し、来阪旅行者数の増加及び大阪経済の活性化、アジアにおけるプレゼンス向上を図るため、大阪観光局運営に要する経費の負担等を行っています。

## (13)大阪府立大学・工業高等専門学校支援事業 (目) 大学管理費

### 事業の概要

公立大学法人（大阪府立大学、大阪府立大学工業高等専門学校）に対し、その運営の安定や施設の充実に向けた支援を行っている。

(単位：円)

	金額	財 源 内 訳			
		国 庫	起 債	附帯歳入	一般歳入
予 算 現 額	12,663,350,000	0	0	30,000,000	12,633,350,000
決 算 額	12,648,449,500	0	0	17,681,800	12,630,767,700

### 事業の成果

#### ■施策目標

- ① 府民や世界から高い評価を受ける大学に向けた取組みとして、学部・学科制から移行した学域・学類の定着を図るべく学生の獲得に努め、各種大学ランキングの向上等にも取り組む。
- ② 大学の自主財源獲得策として、ふるさと納税制度を活用し、3千万円の寄附を募る。

#### ■施策成果

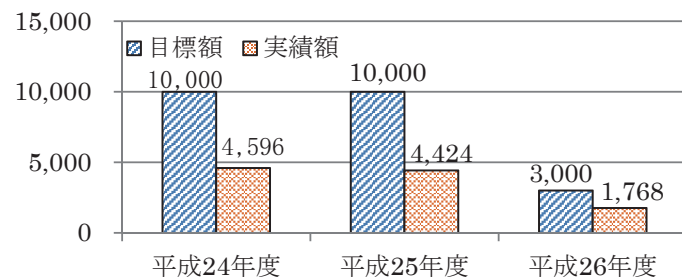
- ① 一般入試志願倍率については、平成26年度入試8.0倍(平成25年度実施)から平成27年度入試7.6倍(平成26年度実施)と一定の水準を維持している。また、大学評価機関クアカアレリ・シモンズ社(QS)「アジア大学ランキング」、日経グローバル「地域貢献度ランキング」において、大学ランキングは低下した。
- ② ふるさと納税制度を活用した寄附金の実績額は、目標額を約1,200万円下回ったが、約1,800万円の収入を確保した。

#### 一般入試志願倍率の推移

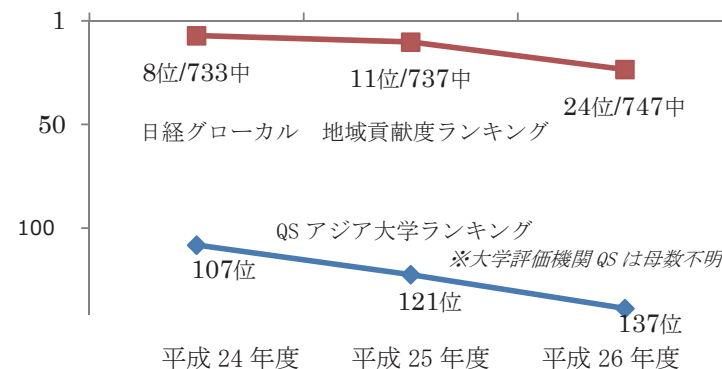
	平成24年度	平成25年度	平成26年度
一般入試	7.8倍	8.0倍	7.6倍

#### 寄附金額の推移

(単位：万円)



#### 大学ランキングの推移



■主な個別事業

(単位:円)

個別事業名称	予算現額	決算額	事業内容
1 大阪府立大学運営費交付金	10,160,032,000	10,149,718,800	高度研究型大学としての教育研究水準の向上、社会をリードする人材の育成、産学官連携等の社会貢献など、公立大学法人大阪府立大学の活動を支援するため必要な経費を交付。
2 大阪府立大学施設整備費補助金	1,422,425,000	1,418,688,839	公立大学法人大阪府立大学が行う教育研究環境の整備・改善の取組みを支援するため、施設整備費補助金を交付。
3 大阪府立大学工業高等専門学校運営費交付金	1,078,862,000	1,078,862,000	府立高専の柔軟な学校運営を実現するとともに、諸課題を解決し、ブランド力の向上や教育研究機能の充実をめざし、平成 23 年度に公立大学法人大阪府立大学へ移管した工業高等専門学校の活動を支援するため必要な経費を交付。

貸借対照表 (平成27年3月31日現在)

(単位：百万円)

科 目	平成26年度 (A)	平成25年度 (B)	差 (A-B)	科 目	平成26年度 (A)	平成25年度 (B)	差 (A-B)
<b>資産の部</b>				<b>負債の部</b>			
<b>I 流動資産</b>	—	—	—	<b>I 流動負債</b>	1,242	9,049	▲ 7,807
現金預金	—	—	—	地方債	1,238	9,045	▲ 7,807
歳計現金等	—	—	—	短期借入金	—	—	—
歳入歳出外現金	—	—	—	他会計借入金	—	—	—
未収金	—	—	—	その他短期借入金	—	—	—
税未収金	—	—	—	賞与引当金	4	4	▲ 0
その他未収金	—	—	—	未払金	—	—	—
不納欠損引当金	—	—	—	支払保証債務	—	—	—
基金	—	—	—	その他未払金	—	—	—
財政調整基金	—	—	—	還付未済金	—	—	—
減債基金	—	—	—	リース債務	—	—	—
短期貸付金	—	—	—	その他流動負債	—	—	—
貸倒引当金	—	—	—	<b>II 固定負債</b>	21,477	14,411	7,066
その他流動資産	—	—	—	地方債	21,423	14,352	7,071
<b>II 固定資産</b>	71,939	73,003	▲ 1,065	長期借入金	—	—	—
事業用資産	181	936	▲ 755	他会計借入金	—	—	—
有形固定資産	181	936	▲ 755	その他長期借入金	—	—	—
土地	181	815	▲ 634	退職手当引当金	55	59	▲ 5
建物	—	—	—	その他引当金	—	—	—
工作物	—	121	▲ 121	リース債務	—	—	—
立木竹	—	—	—	その他固定負債	—	—	—
船舶	—	—	—	<b>負債の部合計</b>	22,719	23,460	▲ 741
浮標等	—	—	—	<b>純資産の部</b>			
航空機	—	—	—	<b>純資産</b>	49,219	49,543	▲ 324
無形固定資産	—	—	—	(うち当期純資産増減額)	▲ 324	▲ 281	▲ 42
地上権	—	—	—				
特許権等	—	—	—				
インフラ資産	—	—	—				
有形固定資産	—	—	—				
土地	—	—	—				
建物	—	—	—				
工作物	—	—	—				
無形固定資産	—	—	—				
地上権	—	—	—				
特許権等	—	—	—				
重要物品	—	—	—				
図書	—	—	—				
リース資産	—	—	—				
ソフトウェア	—	—	—				
建設仮勘定	—	—	—				
投資その他の資産	71,758	72,067	▲ 310				
出資金	71,758	72,067	▲ 310				
法人等出資金	71,758	72,067	▲ 310				
公営企業会計出資金	—	—	—				
長期貸付金	—	—	—				
貸倒引当金	—	—	—				
基金	—	—	—				
減債基金	—	—	—				
減債基金借入金	—	—	—				
その他の基金	—	—	—				
その他基金借入金	—	—	—				
その他債権	—	—	—				
<b>資産の部合計</b>	71,939	73,003	▲ 1,065	<b>純資産の部合計</b>	49,219	49,543	▲ 324
				<b>負債及び純資産の部合計</b>	71,939	73,003	▲ 1,065

事業類型：助成・啓発・指導・公権力型 部 局：府民文化部  
 事業名：大阪府立大学・工業高等専門学校支援事業

行政コスト計算書 (自平成26年4月1日・至平成27年3月31日) (単位：百万円)

科 目	平成26年度 (A)	平成25年度 (B)	差 (A-B)
<b>通常収支の部</b>			
<b>I 行政収支の部</b>			
<b>1 行政収入</b>	<b>18</b>	<b>44</b>	<b>▲ 26</b>
地方税	—	—	—
地方譲与税	—	—	—
市町村たばこ税府交付金	—	—	—
地方特例交付金	—	—	—
地方交付税	—	—	—
交通安全対策特別交付金	—	—	—
分担金及び負担金(行政費用充当)	—	—	—
使用料及び手数料	—	—	—
国庫支出金(行政費用充当)	—	—	—
財産収入	0	0	0
寄附金	18	44	▲ 27
繰入金	—	—	—
特別会計繰入金	—	—	—
公営企業会計繰入金	—	—	—
税諸収入	—	—	—
事業収入(特別会計)	—	—	—
その他行政収入	0	0	0
<b>2 行政費用</b>	<b>12,824</b>	<b>13,665</b>	<b>▲ 840</b>
税連動費用	—	—	—
給与関係費	58	50	8
物件費	1	8	▲ 7
維持補修費	—	—	—
社会保障扶助費	—	—	—
負担金・補助金・交付金等	12,647	12,362	286
国直轄事業負担金	—	—	—
繰出金	—	—	—
減価償却費	0	10	▲ 10
債務保証費	—	—	—
不納欠損引当金繰入額	—	—	—
貸倒引当金繰入額	—	—	—
賞与引当金繰入額	4	4	▲ 0
退職手当引当金繰入額	2	8	▲ 7
その他引当金繰入額	—	—	—
その他行政費用	112	1,223	▲ 1,111
<b>行政収支差額</b>	<b>▲ 12,807</b>	<b>▲ 13,620</b>	<b>814</b>

科 目	平成26年度 (A)	平成25年度 (B)	差 (A-B)
<b>II 金融収支の部</b>			
<b>1 金融収入</b>	—	—	—
受取利息及び配当金	—	—	—
<b>2 金融費用</b>	<b>228</b>	<b>323</b>	<b>▲ 96</b>
地方債利息・手数料	228	323	▲ 96
地方債発行差金	—	—	—
他会計借入金利息等	—	—	—
<b>金融収支差額</b>	<b>▲ 228</b>	<b>▲ 323</b>	<b>96</b>
<b>通常収支差額</b>	<b>▲ 13,034</b>	<b>▲ 13,944</b>	<b>909</b>
<b>特別収支の部</b>			
<b>1 特別収入</b>	—	—	—
分担金及び負担金(公共施設等整備)	—	—	—
分担金及び負担金(災害復旧費)	—	—	—
国庫支出金(公共施設等整備)	—	—	—
国庫支出金(災害復旧費)	—	—	—
固定資産売却益	—	—	—
その他特別収入	—	—	—
<b>2 特別費用</b>	<b>309</b>	<b>332</b>	<b>▲ 22</b>
固定資産売却損	—	—	—
固定資産除却損	309	—	309
災害復旧費	—	—	—
その他特別費用	0	332	▲ 332
<b>特別収支差額</b>	<b>▲ 309</b>	<b>▲ 332</b>	<b>22</b>
<b>当期収支差額</b>	<b>▲ 13,344</b>	<b>▲ 14,275</b>	<b>932</b>
<b>一般財源等配分調整額</b>	<b>12,926</b>	<b>12,707</b>	<b>219</b>
<b>一般会計からの繰入金</b>	—	—	—
<b>一般会計への繰出金</b>	—	—	—
<b>再計</b>	<b>▲ 417</b>	<b>▲ 1,568</b>	<b>1,151</b>

キャッシュ・フロー計算書 (自平成26年4月1日・至平成27年3月31日) (単位:百万円)

科 目	平成26年度 (A)	平成25年度 (B)	差 (A-B)
<b>I 行政サービス活動</b>			
<b>行政収入</b>	<b>18</b>	<b>44</b>	<b>▲ 26</b>
地方税	—	—	—
地方譲与税	—	—	—
市町村たばこ税府交付金	—	—	—
地方特例交付金	—	—	—
地方交付税	—	—	—
交通安全対策特別交付金	—	—	—
分担金及び負担金	—	—	—
(行政支出充当)	—	—	—
使用料及び手数料	—	—	—
国庫支出金(行政支出充当)	—	—	—
財産収入	0	0	0
寄附金	18	44	▲ 27
繰入金	—	—	—
特別会計繰入金	—	—	—
公営企業会計繰入金	—	—	—
税諸収入	—	—	—
事業収入(特別会計)	—	—	—
その他行政収入	0	0	0
<b>行政支出</b>	<b>12,716</b>	<b>12,428</b>	<b>289</b>
税連動支出	—	—	—
給与関係費	68	58	10
物件費	1	8	▲ 7
維持補修費	—	—	—
社会保障扶助費	—	—	—
負担金・補助金・交付金等	12,647	12,362	286
国直轄事業負担金	—	—	—
繰出金	—	—	—
<b>金融収入</b>	<b>—</b>	<b>—</b>	<b>—</b>
受取利息及び配当金	—	—	—
<b>金融支出</b>	<b>228</b>	<b>323</b>	<b>▲ 96</b>
地方債利息・手数料	228	323	▲ 96
他会計借入金利息等	—	—	—
<b>特別収入</b>	<b>—</b>	<b>—</b>	<b>—</b>
分担金及び負担金(災害復旧費)	—	—	—
国庫支出金(災害復旧費)	—	—	—
その他特別収入	—	—	—
<b>特別支出</b>	<b>—</b>	<b>—</b>	<b>—</b>
災害復旧費	—	—	—
その他特別支出	—	—	—
<b>行政サービス活動収支差額</b>	<b>▲ 12,926</b>	<b>▲ 12,707</b>	<b>▲ 219</b>

科 目	平成26年度 (A)	平成25年度 (B)	差 (A-B)
<b>II 投資活動</b>			
<b>投資活動収入</b>	<b>—</b>	<b>—</b>	<b>—</b>
分担金及び負担金	—	—	—
(公共施設等整備)	—	—	—
国庫支出金(公共施設等整備)	—	—	—
財産収入	—	—	—
基金繰入金(取崩額)	—	—	—
財政調整基金	—	—	—
その他の基金	—	—	—
貸付金元金回収収入	—	—	—
保証金等返還収入	—	—	—
その他投資活動収入	—	—	—
<b>投資活動支出</b>	<b>—</b>	<b>—</b>	<b>—</b>
公共施設等整備支出	—	—	—
基金積立金	—	—	—
財政調整基金	—	—	—
その他の基金	—	—	—
出資金	—	—	—
貸付金	—	—	—
保証金等支出	—	—	—
<b>投資活動収支差額</b>	<b>—</b>	<b>—</b>	<b>—</b>
<b>行政活動キャッシュ・フロー収支差額</b>	<b>▲ 12,926</b>	<b>▲ 12,707</b>	<b>▲ 219</b>
<b>III 財務活動</b>			
<b>財務活動収入</b>	<b>—</b>	<b>—</b>	<b>—</b>
地方債	—	—	—
他会計借入金等	—	—	—
基金繰入金(取崩額)	—	—	—
減債基金	—	—	—
基金借入金	—	—	—
その他財務活動収入	—	—	—
<b>財務活動支出</b>	<b>—</b>	<b>—</b>	<b>—</b>
地方債償還金	—	—	—
他会計借入金等償還金	—	—	—
ファイナンス・リース債務返済支出	—	—	—
基金積立金	—	—	—
減債基金	—	—	—
基金借入金償還金	—	—	—
<b>財務活動収支差額</b>	<b>—</b>	<b>—</b>	<b>—</b>
<b>収支差額合計</b>	<b>▲ 12,926</b>	<b>▲ 12,707</b>	<b>▲ 219</b>
<b>一般財源等配分調整額</b>	<b>12,926</b>	<b>12,707</b>	<b>219</b>
<b>一般会計からの繰入金</b>	<b>—</b>	<b>—</b>	<b>—</b>
<b>一般会計への繰出金</b>	<b>—</b>	<b>—</b>	<b>—</b>
<b>前年度からの繰越金</b>	<b>—</b>	<b>—</b>	<b>—</b>
<b>形式収支</b>	<b>—</b>	<b>—</b>	<b>—</b>
<b>歳入歳出外現金受入額</b>	<b>—</b>	<b>—</b>	<b>—</b>
<b>歳入歳出外現金払出額</b>	<b>—</b>	<b>—</b>	<b>—</b>
<b>再計</b>	<b>—</b>	<b>—</b>	<b>—</b>



### 純資産変動計算書

(単位:百万円)

区 分	開始残高 相 当	収支差額	内部取引	一般財源等 配分調整額	一般会計から の繰入金	一般会計への 繰出金	合 計
前期末残高	36,080	▲ 29,268	4,167	38,564	—	—	49,543
当期変動額	—	▲ 13,344	93	12,926	—	—	▲ 324
当期末残高	36,080	▲ 42,612	4,260	51,490	—	—	49,219

### 純資産変動分析表

(単位:百万円)

区 分	純資産増加	純資産減少	増加—減少	残 高	主な増減要因
前期末純資産残高				49,543	
【当期増減内容】					
I 固定資産のうち負債を伴わない額の増減					
①事業用資産(建設仮勘定を含む)		19			
②インフラ資産(建設仮勘定を含む)					
③その他		310			公立大学法人大阪府立大学への出資金の減 -310
小 計		328	▲ 328		
II 資産の裏付けのない固定負債の増減					
①特別債					
②基金借入金					
③長期性債務(退職手当引当金等)	5				
小 計	5		5		
III その他の増減					
①その他の資産(負債を伴わないもの)					
②その他の負債(資産を伴わないもの)	0				
小 計	0		0		
I～IIIの増減合計	5	328	▲ 324		
当期末純資産残高				49,219	

固定資産附属明細表 (大阪府立大学・工業高等専門学校支援事業)

【府民文化部】

固定資産(有形)

(単位:百万円)

区 分	前期末 取得原価 ①	当期増加額 ②	当期減少額 ③	当期末 取得原価 ④=①+②-③	当期末減価 償却累計額 (減損を含む) ⑤	当期償却額 (減損を含む) ⑥	当期末残高 ④-⑤
事業用資産	1,265	80	1,164	181	—	0	181
土地	815	—	634	181	—	—	181
建物	—	—	—	—	—	—	—
工作物	449	80	529	—	—	0	—
立木竹	—	—	—	—	—	—	—
船舶	—	—	—	—	—	—	—
浮標等	—	—	—	—	—	—	—
航空機	—	—	—	—	—	—	—
インフラ資産	—	—	—	—	—	—	—
土地	—	—	—	—	—	—	—
建物	—	—	—	—	—	—	—
工作物	—	—	—	—	—	—	—
重要物品	—	—	—	—	—	—	—
図書	—	—	—	—	—	—	—
リース資産	—	—	—	—	—	—	—
ソフトウェア	—	—	—	—	—	—	—
建設仮勘定	—	—	—	—	—	—	—
合 計	1,265	80	1,164	181	—	0	181

固定資産(無形)

(単位:百万円)

区 分	前期末残高 ①	当期増加額 ②	当期減少額 ③	当期償却額 ④	当期末残高 ①+②-③
事業用資産	—	—	—	—	—
地上権	—	—	—	—	—
特許権等	—	—	—	—	—
インフラ資産	—	—	—	—	—
地上権	—	—	—	—	—
特許権等	—	—	—	—	—
合 計	—	—	—	—	—

事業類型: 助成・啓発・指導・公権力型 部 局: 府民文化部  
事業名: 大阪府立大学・工業高等専門学校支援事業

事業類型：助成・啓発・指導・公権力型 部 局：府民文化部

事業名：大阪府立大学・工業高等専門学校支援事業

### 注記（事業別財務諸表：大阪府立大学・工業高等専門学校支援事業）

#### 1. 追加情報

（1）その他財務諸表の内容を理解するために必要と認められる事項

##### ①事業の概要

公立大学法人（大阪府立大学、大阪府立大学工業高等専門学校）に対し、その運営の安定や施設の充実に向けた支援を行っています。

##### ②当該事業に関し説明すべき固有の事項

大阪府立大学及び工業高等専門学校の運営に必要な土地、建物を公立大学法人に現物出資しています。

財務諸表の「法人等出資金」は、歳入歳出決算書（財産に関する調書）の「出資による権利」と同じく、財産の除去等を反映し計上しています。

なお、「固定資産」については、公有財産台帳において工作物の二重計上があったことから、これを是正したものです。

## (14)大阪府育英会事業 (目) 学事費

### 事業の概要

教育の機会均等を図るため、向学心に富みながら、経済的理由により修学が困難な高校生等に対する奨学金の貸付事業等を行う（公財）大阪府育英会に対して、事業に必要な資金の貸付や同会の運営に要する経費の補助を行っている。

(単位：円)

	金額	財 源 内 訳			
		国 庫	起 債	附帯歳入	一般歳入
予 算 現 額	2,798,595,000	0	0	1,595,212,000	1,203,383,000
決 算 額	2,784,798,387	0	0	1,595,212,152	1,189,586,235

### 事業の成果

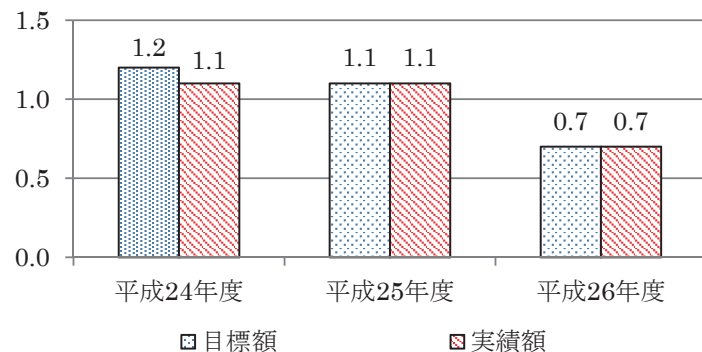
#### ■施策目標

- ① 将来にわたって持続可能な奨学金制度とするため、滞納対策の推進により、滞納額を対前年度比0.7億円に抑制し、事業資金を確保する。
- ② 寄附金を活用した給付型奨学金事業の財源となる寄附金の募金活動を積極的に実施し、2,000万円以上の寄附金を確保する。

#### ■施策成果

- ① サービスの効果的な活用や法的措置の強化など滞納ゼロ作戦の推進により、滞納増加額を対前年度比0.7億円までに抑制し、滞納総額を60.6億円とした。
- ② インターネットによる募金窓口を設けるとともに、企業や経済団体等に直接訪問し、事業の意義について説明し理解を求めた。最終的に目標を上回る約2,300万円の寄附金を確保した。

滞納額の増加の抑制推移 (単位：億円)



寄附実績の推移

	平成24年度	平成25年度	平成26年度
目 標	1,500万円	2,000万円	2,000万円
実 績	9,165万円	2,682万円	2,277万円

■主な個別事業

(単位:円)

個別事業名称	予算現額	決算額	事業内容
1 大阪府育英会助成費	2,798,595,000	2,784,798,387	教育の機会均等を図るため、公益財団法人大阪府育英会が行う奨学金貸付事業等に対し、助成。

貸借対照表 (平成27年3月31日現在)

(単位：百万円)

科 目	平成26年度 (A)	平成25年度 (B)	差 (A-B)	科 目	平成26年度 (A)	平成25年度 (B)	差 (A-B)
<b>資産の部</b>				<b>負債の部</b>			
<b>I 流動資産</b>	<b>72</b>	<b>54</b>	<b>18</b>	<b>I 流動負債</b>	<b>641</b>	<b>604</b>	<b>37</b>
現金預金	—	—	—	地方債	640	603	37
歳計現金等	—	—	—	短期借入金	—	—	—
歳入歳出外現金	—	—	—	他会計借入金	—	—	—
未収金	—	—	—	その他短期借入金	—	—	—
税未収金	—	—	—	賞与引当金	1	1	▲ 0
その他未収金	—	—	—	未払金	—	—	—
不納欠損引当金	—	—	—	支払保証債務	—	—	—
基金	—	—	—	その他未払金	—	—	—
財政調整基金	—	—	—	還付未済金	—	—	—
減債基金	—	—	—	リース債務	—	—	—
短期貸付金	72	54	18	その他流動負債	—	—	—
貸倒引当金	—	—	—	<b>II 固定負債</b>	<b>3,759</b>	<b>4,400</b>	<b>▲ 641</b>
その他流動資産	—	—	—	地方債	3,740	4,379	▲ 640
<b>II 固定資産</b>	<b>36,622</b>	<b>35,341</b>	<b>1,281</b>	長期借入金	—	—	—
事業用資産	—	—	—	他会計借入金	—	—	—
有形固定資産	—	—	—	その他長期借入金	—	—	—
土地	—	—	—	退職手当引当金	19	21	▲ 2
建物	—	—	—	その他引当金	—	—	—
工作物	—	—	—	リース債務	—	—	—
立木竹	—	—	—	その他固定負債	—	—	—
船舶	—	—	—	<b>負債の部合計</b>	<b>4,399</b>	<b>5,004</b>	<b>▲ 604</b>
浮標等	—	—	—	<b>純資産の部</b>			
航空機	—	—	—	<b>純資産</b>	<b>32,295</b>	<b>30,391</b>	<b>1,904</b>
無形固定資産	—	—	—	(うち当期純資産増減額)	1,904	2,785	▲ 881
地上権	—	—	—				
特許権等	—	—	—				
インフラ資産	—	—	—				
有形固定資産	—	—	—				
土地	—	—	—				
建物	—	—	—				
工作物	—	—	—				
無形固定資産	—	—	—				
地上権	—	—	—				
特許権等	—	—	—				
重要物品	—	—	—				
図書	—	—	—				
リース資産	—	—	—				
ソフトウェア	—	—	—				
建設仮勘定	—	—	—				
投資その他の資産	36,622	35,341	1,281				
出資金	1	1	—				
法人等出資金	1	1	—				
公営企業会計出資金	—	—	—				
長期貸付金	36,622	35,340	1,281				
貸倒引当金	—	—	—				
基金	—	—	—				
減債基金	—	—	—				
減債基金借入金	—	—	—				
その他の基金	—	—	—				
その他基金借入金	—	—	—				
その他債権	—	—	—				
<b>資産の部合計</b>	<b>36,694</b>	<b>35,395</b>	<b>1,300</b>	<b>純資産の部合計</b>	<b>32,295</b>	<b>30,391</b>	<b>1,904</b>
				<b>負債及び純資産の部合計</b>	<b>36,694</b>	<b>35,395</b>	<b>1,300</b>

事業類型：財政融資型 部 局：府民文化部  
事業名：大阪府育英会事業

行政コスト計算書 (自平成26年4月1日・至平成27年3月31日) (単位：百万円)

科 目	平成26年度 (A)	平成25年度 (B)	差 (A-B)
<b>通常収支の部</b>			
<b>I 行政収支の部</b>			
<b>1 行政収入</b>	<b>1,354</b>	<b>2,257</b>	<b>▲ 903</b>
地方税	—	—	—
地方譲与税	—	—	—
市町村たばこ税府交付金	—	—	—
地方特例交付金	—	—	—
地方交付税	—	—	—
交通安全対策特別交付金	—	—	—
分担金及び負担金(行政費用充当)	—	—	—
使用料及び手数料	—	—	—
国庫支出金(行政費用充当)	—	—	—
財産収入	—	—	—
寄附金	—	—	—
繰入金	—	—	—
特別会計繰入金	—	—	—
公営企業会計繰入金	—	—	—
税諸収入	—	—	—
事業収入(特別会計)	—	—	—
その他行政収入	1,354	2,257	▲ 903
<b>2 行政費用</b>	<b>1,212</b>	<b>1,347</b>	<b>▲ 135</b>
税連動費用	—	—	—
給与関係費	20	18	2
物件費	—	—	—
維持補修費	—	—	—
社会保障扶助費	—	—	—
負担金・補助金・交付金等	1,190	1,336	▲ 146
国直轄事業負担金	—	—	—
繰出金	—	—	—
減価償却費	—	—	—
債務保証費	—	—	—
不納欠損引当金繰入額	—	—	—
貸倒引当金繰入額	—	—	—
賞与引当金繰入額	1	1	▲ 0
退職手当引当金繰入額	1	▲ 8	9
その他引当金繰入額	—	—	—
その他行政費用	—	—	—
<b>行政収支差額</b>	<b>142</b>	<b>910</b>	<b>▲ 768</b>

科 目	平成26年度 (A)	平成25年度 (B)	差 (A-B)
<b>II 金融収支の部</b>			
<b>1 金融収入</b>	—	—	—
受取利息及び配当金	—	—	—
<b>2 金融費用</b>	<b>79</b>	<b>85</b>	<b>▲ 5</b>
地方債利息・手数料	79	85	▲ 5
地方債発行差金	—	—	—
他会計借入金利息等	—	—	—
<b>金融収支差額</b>	<b>▲ 79</b>	<b>▲ 85</b>	<b>5</b>
<b>通常収支差額</b>	<b>63</b>	<b>825</b>	<b>▲ 763</b>
<b>特別収支の部</b>			
<b>1 特別収入</b>	—	—	—
分担金及び負担金(公共施設等整備)	—	—	—
分担金及び負担金(災害復旧費)	—	—	—
国庫支出金(公共施設等整備)	—	—	—
国庫支出金(災害復旧費)	—	—	—
固定資産売却益	—	—	—
その他特別収入	—	—	—
<b>2 特別費用</b>	—	—	—
固定資産売却損	—	—	—
固定資産除却損	—	—	—
災害復旧費	—	—	—
その他特別費用	—	—	—
<b>特別収支差額</b>	—	—	—
<b>当期収支差額</b>	<b>63</b>	<b>825</b>	<b>▲ 763</b>
<b>一般財源等配分調整額</b>	<b>1,238</b>	<b>1,441</b>	<b>▲ 202</b>
<b>一般会計からの繰入金</b>	—	—	—
<b>一般会計への繰出金</b>	—	—	—
<b>再計</b>	<b>1,301</b>	<b>2,266</b>	<b>▲ 965</b>

キャッシュ・フロー計算書 (自平成26年4月1日・至平成27年3月31日) (単位:百万円)

科 目	平成26年度 (A)	平成25年度 (B)	差 (A-B)
<b>I 行政サービス活動</b>			
<b>行政収入</b>	<b>1,354</b>	<b>2,257</b>	<b>▲ 903</b>
地方税	—	—	—
地方譲与税	—	—	—
市町村たばこ税府交付金	—	—	—
地方特例交付金	—	—	—
地方交付税	—	—	—
交通安全対策特別交付金	—	—	—
分担金及び負担金 (行政支出充当)	—	—	—
使用料及び手数料	—	—	—
国庫支出金(行政支出充当)	—	—	—
財産収入	—	—	—
寄附金	—	—	—
繰入金	—	—	—
特別会計繰入金	—	—	—
公営企業会計繰入金	—	—	—
税諸収入	—	—	—
事業収入(特別会計)	—	—	—
その他行政収入	1,354	2,257	▲ 903
<b>行政支出</b>	<b>1,214</b>	<b>1,357</b>	<b>▲ 144</b>
税連動支出	—	—	—
給与関係費	23	21	2
物件費	—	—	—
維持補修費	—	—	—
社会保障扶助費	—	—	—
負担金・補助金・交付金等	1,190	1,336	▲ 146
国直轄事業負担金	—	—	—
繰出金	—	—	—
<b>金融収入</b>	<b>—</b>	<b>—</b>	<b>—</b>
受取利息及び配当金	—	—	—
<b>金融支出</b>	<b>79</b>	<b>85</b>	<b>▲ 5</b>
地方債利息・手数料	79	85	▲ 5
他会計借入金利息等	—	—	—
<b>特別収入</b>	<b>—</b>	<b>—</b>	<b>—</b>
分担金及び負担金(災害復旧費)	—	—	—
国庫支出金(災害復旧費)	—	—	—
その他特別収入	—	—	—
<b>特別支出</b>	<b>—</b>	<b>—</b>	<b>—</b>
災害復旧費	—	—	—
その他特別支出	—	—	—
<b>行政サービス活動収支差額</b>	<b>61</b>	<b>815</b>	<b>▲ 754</b>

科 目	平成26年度 (A)	平成25年度 (B)	差 (A-B)
<b>II 投資活動</b>			
<b>投資活動収入</b>	<b>295</b>	<b>372</b>	<b>▲ 77</b>
分担金及び負担金 (公共施設等整備)	—	—	—
国庫支出金(公共施設等整備)	—	—	—
財産収入	—	—	—
基金繰入金(取崩額)	—	—	—
財政調整基金	—	—	—
その他の基金	—	—	—
貸付金元金回収収入	295	372	▲ 77
保証金等返還収入	—	—	—
その他投資活動収入	—	—	—
<b>投資活動支出</b>	<b>1,594</b>	<b>2,627</b>	<b>▲ 1,033</b>
公共施設等整備支出	—	—	—
基金積立金	—	—	—
財政調整基金	—	—	—
その他の基金	—	—	—
出資金	—	—	—
貸付金	1,594	2,627	▲ 1,033
保証金等支出	—	—	—
<b>投資活動収支差額</b>	<b>▲ 1,300</b>	<b>▲ 2,256</b>	<b>956</b>
<b>行政活動キャッシュ・フロー収支差額</b>	<b>▲ 1,238</b>	<b>▲ 1,441</b>	<b>202</b>
<b>III 財務活動</b>			
<b>財務活動収入</b>	<b>—</b>	<b>—</b>	<b>—</b>
地方債	—	—	—
他会計借入金等	—	—	—
基金繰入金(取崩額)	—	—	—
減債基金	—	—	—
基金借入金	—	—	—
その他財務活動収入	—	—	—
<b>財務活動支出</b>	<b>—</b>	<b>—</b>	<b>—</b>
地方債償還金	—	—	—
他会計借入金等償還金	—	—	—
ファイナンス・リース債務返済支出	—	—	—
基金積立金	—	—	—
減債基金	—	—	—
基金借入金償還金	—	—	—
<b>財務活動収支差額</b>	<b>—</b>	<b>—</b>	<b>—</b>
<b>収支差額合計</b>	<b>▲ 1,238</b>	<b>▲ 1,441</b>	<b>202</b>
<b>一般財源等配分調整額</b>	<b>1,238</b>	<b>1,441</b>	<b>▲ 202</b>
<b>一般会計からの繰入金</b>	<b>—</b>	<b>—</b>	<b>—</b>
<b>一般会計への繰出金</b>	<b>—</b>	<b>—</b>	<b>—</b>
<b>前年度からの繰越金</b>	<b>—</b>	<b>—</b>	<b>—</b>
<b>形式収支</b>	<b>—</b>	<b>—</b>	<b>—</b>
<b>歳入歳出外現金受入額</b>	<b>—</b>	<b>—</b>	<b>—</b>
<b>歳入歳出外現金払出額</b>	<b>—</b>	<b>—</b>	<b>—</b>
<b>再計</b>	<b>—</b>	<b>—</b>	<b>—</b>



### 純資産変動計算書

(単位:百万円)

区 分	開始残高 相 当	収支差額	内部取引	一般財源等 配分調整額	一般会計から の繰入金	一般会計への 繰出金	合 計
前期末残高	19,145	4,856	1,030	5,360	—	—	30,391
当期変動額	—	63	603	1,238	—	—	1,904
当期末残高	19,145	4,919	1,633	6,598	—	—	32,295

### 純資産変動分析表

(単位:百万円)

区 分	純資産増加	純資産減少	増加—減少	残 高	主な増減要因
前期末純資産残高				30,391	
【当期増減内容】					
I 固定資産のうち負債を伴わない額の増減					
①事業用資産(建設仮勘定を含む)					
②インフラ資産(建設仮勘定を含む)					
③その他	1,884				大阪府育英会が実施する奨学貸付事業への 長期貸付の増 +1,281 地方債の償還等により +603
小 計	1,884		1,884		
II 資産の裏付けのない固定負債の増減					
①特別債					
②基金借入金					
③長期性債務(退職手当引当金等)	2				
小 計	2		2		
III その他の増減					
①その他の資産(負債を伴わないもの)	18				
②その他の負債(資産を伴わないもの)	0				
小 計	18		18		
I～IIIの増減合計	1,904		1,904		
当期末純資産残高				32,295	

注記（事業別財務諸表：大阪府育英会事業）

1. 偶発債務

（1）債務保証または損失補償に係る債務負担行為のうち、履行すべき額が未確定なもの

主なもの

事項	期間	支出予定額
平成 18 年度大阪府育英会事業損失補償 【一般会計・府民文化部・大阪府育英会事業】	平成 27 年度 ～ 平成 42 年度	124 億 71 百万円
平成 19 年度大阪府育英会事業損失補償 【一般会計・府民文化部・大阪府育英会事業】	平成 27 年度 ～ 平成 43 年度	135 億 47 百万円
平成 20 年度大阪府育英会事業損失補償 【一般会計・府民文化部・大阪府育英会事業】	平成 27 年度 ～ 平成 37 年度	55 億 44 百万円の借入金の 元金及び利子
平成 21 年度大阪府育英会事業損失補償 【一般会計・府民文化部・大阪府育英会事業】	平成 27 年度 ～ 平成 38 年度	51 億円の借入金の元金及び利子
平成 22 年度大阪府育英会事業損失補償 【一般会計・府民文化部・大阪府育英会事業】	平成 27 年度 ～ 平成 39 年度	12 億 24 百万円の借入金の元金 及び利子並びに清算金

事業類型：財政融資型 部 局：府民文化部

事業名：大阪府育英会事業

事業類型：財政融資型 部 局：府民文化部  
事業名：大阪府育英会事業

事項	期間	支出予定額
平成 23 年度大阪府育英会事業損失補償 【一般会計・府民文化部・大阪府育英会事業】	平成 27 年度 ～ 平成 40 年度	5 億 15 百万円の借入金の元金及 び利子並びに清算金
大阪府育英会奨学金事業にかかる資金借入に対する損失補償 【一般会計・府民文化部・大阪府育英会事業】	平成 27 年度 ～ 平成 33 年度	324 億 82 百万円の借入金の元金 及び利子並びに清算金
平成 12 年度私立学校老朽施設改善資金融資損失補償 【一般会計・府民文化部・大阪府育英会事業】	平成 27 年度 ～ 平成 34 年度	6 億 43 百万円
平成 13 年度私立学校老朽施設改善資金融資損失補償 【一般会計・府民文化部・大阪府育英会事業】	平成 27 年度 ～ 平成 35 年度	10 億 35 百万円

## 2. 追加情報

(1) 利子補給等に係る債務負担行為の翌年度以降の支出予定額

主なもの

事項	期間	支出予定額
大阪府育英会大学等就学支援利子補給事業費補助金 【一般会計・府民文化部・大阪府育英会事業】	平成 27 年度 ～ 平成 53 年度	1 百万円

(2) その他財務諸表の内容を理解するために必要と認められる事項

事業の概要

教育の機会均等を図るため、向学心に富みながら経済的理由により修学が困難な高校生等に対する奨学金の貸付事業等を行う（公財）大阪府育英会に対して、事業に必要な資金の貸付や同会の運営に要する経費の補助を行っています。

## (15)私学振興事業 (目) 私学振興費

### 事業の概要

私立学校の自主性を重んじ、公共性を高めることによって、その経営の健全性を高めるなど、教育条件の維持向上を図っている。また、教育の機会均等に寄与するため、全ての意志ある生徒が安心して勉学に打ち込めるよう、教育に係る経済的負担の軽減を図っている。

また、将来、アジアや世界で活躍できるリーダーの育成を目的として、大阪の高校生や高等専修学校の生徒が国際的な共通語である英語でコミュニケーションが図れるように、これまでの受験英語とは違う実践的な英語教育を強化している。

(単位：円)

	金額	財 源 内 訳			
		国 庫	起 債	附帯歳入	一般歳入
予 算 現 額	96,472,229,000	24,537,370,000	0	6,355,558,000	65,579,301,000
決 算 額	96,075,755,152	24,413,861,744	0	6,326,348,525	65,335,544,883

### 事業の成果

#### ■施策目標

- ① 自らの希望や能力に応じて自由に学校選択できる機会を保障するとともに、多くの府民が入学を望む私立高校となるよう、公私の切磋琢磨による教育の質の向上に取り組む。
- ② 私立学校の耐震化を促進し、「大阪府住宅・建築物耐震10ヵ年戦略プラン」の計画期間の満了（平成27年度まで）までに、学校施設の耐震化率が90%以上となるよう取り組む。
- ③ 実践的な職業教育等を通じた進路選択の支援として、産学接続型教育プログラムの新規開発を促進する。
- ④ 共働き世帯の増加や地域のつながりの希薄化に対応し、保育サービスの拡大や、地域の子育て、家庭教育を支援する機能の強化を促進する。

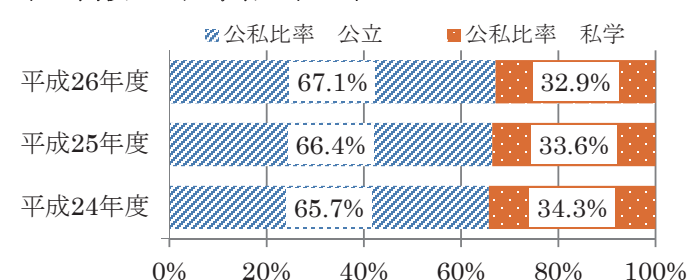
#### ■施策成果

- ① 授業料支援制度を含めた私学助成トータルのあり方検討を行い、生徒の進路選択の時期に間に合うよう、平成27年2月に、授業料支援補助金の平成28年度以降のあり方についての考え方を示した。

私立高校（全日制）の授業料支援補助金の補助実績の推移

	平成24年度 (1・2年)	平成25年度 (全学年)	平成26年度 (全学年)
府内生徒数	55,458人	82,583人	84,174人
対象生徒数	39,575人(71.40%)	59,583人(72.10%)	61,529人(73.10%)
補助金額	14,330,206,443円	21,644,974,093円	21,627,117,801円

私立高校への入学者公私比率



- ② 私立学校の耐震化を促進するため、59 法人に対して私立学校耐震化緊急対策事業費補助金を交付したが、耐震化率は目標 80%以上に対して 74.3%と伸び悩んだ。

**私立学校の耐震化率等の推移**

		平成 25 年度	平成 26 年度	
補助実績	法人数	53 法人	59 法人	
	棟数	耐震診断	90 棟	43 棟
		耐震工事	11 棟	57 棟
耐震化率	目標	—	80.0%	
	実績	70.5%	74.3%	

- ③ 産学接続型教育プログラムについて、新規開発数が目標に対し、79 プログラムに留まった。

**産学接続型教育プログラム新規開発数の推移**

	平成 24 年度	平成 25 年度	平成 26 年度
目 標	70	100	120
実 績	73	100	79

- ④ 共働き世帯も含めて安心して私立幼稚園に子どもを預けられるよう、市町村との連携強化を図り、11 時間開園のほか、休日や夏休みの預かり保育を促進する大阪スマイル・チャイルド事業を実施するとともに、キンダーカウンセラーによる子育て相談を充実した。

**預かり保育等実施園の推移**

	平成 24 年度	平成 25 年度	平成 26 年度
1 1 時 間 開 園	252	271	280
夏休み等長期休業預かり保育	343	355	356
土日等休日預かり保育	66	78	91
キンダーカウンセラーの実施	120	129	131

■主な個別事業

(単位:円)

個別事業名称	予算現額	決算額	事業内容
1 私立高等学校等振興助成費	35,877,328,000	35,741,211,636	教育条件の維持向上、保護者負担の軽減及び経営の健全化を図り、私立学校の健全な発展に資するため、私立高等学校等への助成を行う。
2 私立高等学校等生徒授業料支援補助金	22,915,536,000	22,845,356,813	私立高等学校及び私立専修学校高等課程等に在学する生徒に係る修学上の経済的負担の軽減を図り、進路選択時に自由な学校選択の機会を保障するため、中間所得層までを対象に授業料支援を行う。又、私立高等学校等の設置者が、生徒に対して行う授業料（施設整備費等を含む）の減免事業（家計急変）に対し助成を行う。
3 私立幼稚園振興助成費	18,592,009,000	18,557,457,200	教育条件の維持向上、保護者負担の軽減及び経営の健全化を図り、私立幼稚園の健全な発展に資するため、私立幼稚園に対する運営費助成を行う。又、幼保一体化を目指し、質の高い保育サービスと教育が一体的に提供されるよう、私立幼稚園預かり保育時間延長促進事業助成等を行うとともに、障がい児の特別支援教育の充実を図るため、障がい児の保育に直接必要な経費に対し助成を行う。
4 私立高等学校等就学支援事業費	16,078,422,000	16,057,891,254	高等学校等における教育に係る経済的負担の軽減を図り、もって教育の機会均等に寄与するために、国が給付する就学支援金を生徒に代わって受領する私立高等学校等の設置者に交付する。
5 私立専修学校等振興助成費	1,042,715,000	996,369,000	教育条件の維持向上、修学上の経済的負担の軽減及び経営の健全化を図り、私立専修学校及び私立外国人学校の健全な発達に資するため、運営費等の助成を行う。
6 認定こども園整備事業費補助金	669,956,000	636,731,000	私立幼稚園の認定こども園への移行を促進するため、保育サービス等の充実にかかる「安心こども基金」を財源として施設整備費等を助成する。
7 私立高等学校等奨学給付金事業費	429,824,000	421,540,385	全ての意志ある生徒が安心して教育を受けられるよう、授業料以外の教育費負担を軽減するため、低所得世帯の保護者等に奨学のための給付金を支給する。

■主な個別事業

(単位:円)

個別事業名称	予算現額	決算額	事業内容
8 私立学校教職員退職金給付事業費補助金	423,253,000	422,651,000	私立学校に優秀な教職員を確保し、その定着を図るため公益財団法人大阪府私学総連合会の退職金給付及び給付積立金事業に対して助成を行う。
9 私立学校耐震化緊急対策事業費補助金	335,831,000	297,564,000	私立学校施設の耐震化の現状及び重要性を踏まえ、平成25年度から平成27年度までの3か年を集中取組み期間として私立学校施設の耐震化を支援する。
10 私立高等学校等教育振興補助金	59,759,000	55,516,000	私立高等学校等が、独自の建学の精神に基づき行っている教育の振興を図るとともに社会の変化に対応した教育の改革に資するため助成等を行う。

貸借対照表 (平成27年3月31日現在)

(単位：百万円)

科 目	平成26年度 (A)	平成25年度 (B)	差 (A-B)	科 目	平成26年度 (A)	平成25年度 (B)	差 (A-B)
<b>資産の部</b>				<b>負債の部</b>			
<b>I 流動資産</b>	—	—	—	<b>I 流動負債</b>	16	14	2
現金預金	—	—	—	地方債	—	—	—
歳計現金等	—	—	—	短期借入金	—	—	—
歳入歳出外現金	—	—	—	他会計借入金	—	—	—
未収金	—	—	—	その他短期借入金	—	—	—
税未収金	—	—	—	賞与引当金	16	14	2
その他未収金	—	—	—	未払金	—	—	—
不納欠損引当金	—	—	—	支払保証債務	—	—	—
基金	—	—	—	その他未払金	—	—	—
財政調整基金	—	—	—	還付未済金	—	—	—
減債基金	—	—	—	リース債務	—	—	—
短期貸付金	—	—	—	その他流動負債	—	—	—
貸倒引当金	—	—	—	<b>II 固定負債</b>	257	248	9
その他流動資産	—	—	—	地方債	—	—	—
<b>II 固定資産</b>	131	5,816	▲ 5,685	長期借入金	—	—	—
事業用資産	—	—	—	他会計借入金	—	—	—
有形固定資産	—	—	—	その他長期借入金	—	—	—
土地	—	—	—	退職手当引当金	257	248	9
建物	—	—	—	その他引当金	—	—	—
工作物	—	—	—	リース債務	—	—	—
立木竹	—	—	—	その他固定負債	—	—	—
船舶	—	—	—	<b>負債の部合計</b>	273	262	11
浮標等	—	—	—	<b>純資産の部</b>			
航空機	—	—	—	<b>純資産</b>	▲ 142	5,554	▲ 5,696
無形固定資産	—	—	—	(うち当期純資産増減額)	▲ 5,674	882	▲ 6,556
地上権	—	—	—				
特許権等	—	—	—				
インフラ資産	—	—	—				
有形固定資産	—	—	—				
土地	—	—	—				
建物	—	—	—				
工作物	—	—	—				
無形固定資産	—	—	—				
地上権	—	—	—				
特許権等	—	—	—				
重要物品	—	—	—				
図書	—	—	—				
リース資産	—	—	—				
ソフトウェア	—	—	—				
建設仮勘定	—	—	—				
投資その他の資産	131	5,816	▲ 5,685				
出資金	—	—	—				
法人等出資金	—	—	—				
公営企業会計出資金	—	—	—				
長期貸付金	—	—	—				
貸倒引当金	—	—	—				
基金	131	5,816	▲ 5,685				
減債基金	—	—	—				
減債基金借入金	—	—	—				
その他の基金	131	5,816	▲ 5,685				
その他基金借入金	—	—	—				
その他債権	—	—	—				
<b>資産の部合計</b>	131	5,816	▲ 5,685	<b>純資産の部合計</b>	▲ 142	5,554	▲ 5,696
				<b>負債及び純資産の部合計</b>	131	5,816	▲ 5,685

事業類型：助成・啓発・指導・公権力型 部 局：府民文化部  
事業名：私学振興事業



行政コスト計算書 (自平成26年4月1日・至平成27年3月31日) (単位：百万円)

科 目	平成26年度 (A)	平成25年度 (B)	差 (A-B)
<b>通常収支の部</b>			
<b>I 行政収支の部</b>			
<b>1 行政収入</b>	<b>24,452</b>	<b>30,056</b>	<b>▲ 5,604</b>
地方税	—	—	—
地方譲与税	—	—	—
市町村たばこ税府交付金	—	—	—
地方特例交付金	—	—	—
地方交付税	—	—	—
交通安全対策特別交付金	—	—	—
分担金及び負担金(行政費用充当)	—	—	—
使用料及び手数料	—	—	—
国庫支出金(行政費用充当)	24,415	30,029	▲ 5,614
財産収入	—	—	—
寄附金	—	—	—
繰入金	—	—	—
特別会計繰入金	—	—	—
公営企業会計繰入金	—	—	—
税諸収入	—	—	—
事業収入(特別会計)	—	—	—
その他行政収入	37	27	10
<b>2 行政費用</b>	<b>96,360</b>	<b>90,268</b>	<b>6,092</b>
税連動費用	—	—	—
給与関係費	262	227	36
物件費	40	47	▲ 8
維持補修費	—	—	—
社会保障扶助費	395	—	395
負担金・補助金・交付金等	95,630	89,995	5,636
国直轄事業負担金	—	—	—
繰出金	—	—	—
減価償却費	—	—	—
債務保証費	—	—	—
不納欠損引当金繰入額	—	—	—
貸倒引当金繰入額	—	—	—
賞与引当金繰入額	16	14	2
退職手当引当金繰入額	17	▲ 15	33
その他引当金繰入額	—	—	—
その他行政費用	—	—	—
<b>行政収支差額</b>	<b>▲ 71,908</b>	<b>▲ 60,212</b>	<b>▲ 11,696</b>

科 目	平成26年度 (A)	平成25年度 (B)	差 (A-B)
<b>II 金融収支の部</b>			
<b>1 金融収入</b>	<b>3</b>	<b>4</b>	<b>▲ 2</b>
受取利息及び配当金	3	4	▲ 2
<b>2 金融費用</b>	<b>—</b>	<b>—</b>	<b>—</b>
地方債利息・手数料	—	—	—
地方債発行差金	—	—	—
他会計借入金利息等	—	—	—
<b>金融収支差額</b>	<b>3</b>	<b>4</b>	<b>▲ 2</b>
<b>通常収支差額</b>	<b>▲ 71,905</b>	<b>▲ 60,207</b>	<b>▲ 11,698</b>
<b>特別収支の部</b>			
<b>1 特別収入</b>	<b>—</b>	<b>—</b>	<b>—</b>
分担金及び負担金(公共施設等整備)	—	—	—
分担金及び負担金(災害復旧費)	—	—	—
国庫支出金(公共施設等整備)	—	—	—
国庫支出金(災害復旧費)	—	—	—
固定資産売却益	—	—	—
その他特別収入	—	—	—
<b>2 特別費用</b>	<b>—</b>	<b>—</b>	<b>—</b>
固定資産売却損	—	—	—
固定資産除却損	—	—	—
災害復旧費	—	—	—
その他特別費用	—	—	—
<b>特別収支差額</b>	<b>—</b>	<b>—</b>	<b>—</b>
<b>当期収支差額</b>	<b>▲ 71,905</b>	<b>▲ 60,207</b>	<b>▲ 11,698</b>
<b>一般財源等配分調整額</b>	<b>66,240</b>	<b>61,099</b>	<b>5,141</b>
<b>一般会計からの繰入金</b>	<b>—</b>	<b>—</b>	<b>—</b>
<b>一般会計への繰出金</b>	<b>—</b>	<b>—</b>	<b>—</b>
<b>再計</b>	<b>▲ 5,666</b>	<b>892</b>	<b>▲ 6,558</b>

キャッシュ・フロー計算書 (自平成26年4月1日・至平成27年3月31日) (単位:百万円)

科 目	平成26年度 (A)	平成25年度 (B)	差 (A-B)
<b>I 行政サービス活動</b>			
<b>行政収入</b>	<b>24,452</b>	<b>30,056</b>	<b>▲ 5,604</b>
地方税	—	—	—
地方譲与税	—	—	—
市町村たばこ税府交付金	—	—	—
地方特例交付金	—	—	—
地方交付税	—	—	—
交通安全対策特別交付金	—	—	—
分担金及び負担金 (行政支出充当)	—	—	—
使用料及び手数料	—	—	—
国庫支出金(行政支出充当)	24,415	30,029	▲ 5,614
財産収入	—	—	—
寄附金	—	—	—
繰入金	—	—	—
特別会計繰入金	—	—	—
公営企業会計繰入金	—	—	—
税諸収入	—	—	—
事業収入(特別会計)	—	—	—
その他行政収入	37	27	10
<b>行政支出</b>	<b>96,371</b>	<b>90,306</b>	<b>6,065</b>
税連動支出	—	—	—
給与関係費	306	264	42
物件費	40	47	▲ 8
維持補修費	—	—	—
社会保障扶助費	395	—	395
負担金・補助金・交付金等	95,630	89,995	5,636
国直轄事業負担金	—	—	—
繰出金	—	—	—
<b>金融収入</b>	<b>3</b>	<b>4</b>	<b>▲ 2</b>
受取利息及び配当金	3	4	▲ 2
<b>金融支出</b>	<b>—</b>	<b>—</b>	<b>—</b>
地方債利息・手数料	—	—	—
他会計借入金利息等	—	—	—
<b>特別収入</b>	<b>—</b>	<b>—</b>	<b>—</b>
分担金及び負担金(災害復旧費)	—	—	—
国庫支出金(災害復旧費)	—	—	—
その他特別収入	—	—	—
<b>特別支出</b>	<b>—</b>	<b>—</b>	<b>—</b>
災害復旧費	—	—	—
その他特別支出	—	—	—
<b>行政サービス活動収支差額</b>	<b>▲ 71,917</b>	<b>▲ 60,246</b>	<b>▲ 11,671</b>

科 目	平成26年度 (A)	平成25年度 (B)	差 (A-B)
<b>II 投資活動</b>			
<b>投資活動収入</b>	<b>5,680</b>	<b>6,009</b>	<b>▲ 329</b>
分担金及び負担金 (公共施設等整備)	—	—	—
国庫支出金(公共施設等整備)	—	—	—
財産収入	—	—	—
基金繰入金(取崩額)	5,680	6,009	▲ 329
財政調整基金	—	—	—
その他の基金	5,680	6,009	▲ 329
貸付金元金回収収入	—	—	—
保証金等返還収入	—	—	—
その他投資活動収入	—	—	—
<b>投資活動支出</b>	<b>3</b>	<b>6,862</b>	<b>▲ 6,859</b>
公共施設等整備支出	—	—	—
基金積立金	3	6,862	▲ 6,859
財政調整基金	—	—	—
その他の基金	3	6,862	▲ 6,859
出資金	—	—	—
貸付金	—	—	—
保証金等支出	—	—	—
<b>投資活動収支差額</b>	<b>5,677</b>	<b>▲ 853</b>	<b>6,530</b>
<b>行政活動キャッシュ・フロー収支差額</b>	<b>▲ 66,240</b>	<b>▲ 61,099</b>	<b>5,141</b>
<b>III 財務活動</b>			
<b>財務活動収入</b>	<b>—</b>	<b>—</b>	<b>—</b>
地方債	—	—	—
他会計借入金等	—	—	—
基金繰入金(取崩額)	—	—	—
減債基金	—	—	—
基金借入金	—	—	—
その他財務活動収入	—	—	—
<b>財務活動支出</b>	<b>—</b>	<b>—</b>	<b>—</b>
地方債償還金	—	—	—
他会計借入金等償還金	—	—	—
ファイナンス・リース債務返済支出	—	—	—
基金積立金	—	—	—
減債基金	—	—	—
基金借入金償還金	—	—	—
<b>財務活動収支差額</b>	<b>—</b>	<b>—</b>	<b>—</b>
<b>収支差額合計</b>	<b>▲ 66,240</b>	<b>▲ 61,099</b>	<b>5,141</b>
<b>一般財源等配分調整額</b>	<b>66,240</b>	<b>61,099</b>	<b>5,141</b>
<b>一般会計からの繰入金</b>	<b>—</b>	<b>—</b>	<b>—</b>
<b>一般会計への繰出金</b>	<b>—</b>	<b>—</b>	<b>—</b>
<b>前年度からの繰越金</b>	<b>—</b>	<b>—</b>	<b>—</b>
<b>形式収支</b>	<b>—</b>	<b>—</b>	<b>—</b>
<b>歳入歳出外現金受入額</b>	<b>—</b>	<b>—</b>	<b>—</b>
<b>歳入歳出外現金払出額</b>	<b>—</b>	<b>—</b>	<b>—</b>
<b>再計</b>	<b>—</b>	<b>—</b>	<b>—</b>

### 純資産変動計算書

(単位:百万円)

区 分	開始残高 相 当	収支差額	内部取引	一般財源等 配分調整額	一般会計から の繰入金	一般会計への 繰出金	合 計
前期末残高	8,051	▲ 170,263	▲ 71	167,837	—	—	5,554
当期変動額	—	▲ 71,905	▲ 8	66,240	—	—	▲ 5,674
当期末残高	8,051	▲ 242,168	▲ 80	234,077	—	—	▲ 120

### 純資産変動分析表

(単位:百万円)

区 分	純資産増加	純資産減少	増加—減少	残 高	主な増減要因
前期末純資産残高				5,532	
【当期増減内容】					
I 固定資産のうち負債を伴わない額の増減					
①事業用資産(建設仮勘定を含む)					
②インフラ資産(建設仮勘定を含む)					
③その他		5,685			事業充当のため高校生修学等支援基金の取崩し -5,685
小 計		5,685	▲ 5,685		
II 資産の裏付けのない固定負債の増減					
①特別債					
②基金借入金					
③長期性債務(退職手当引当金等)	12				
小 計	12		12		
III その他の増減					
①その他の資産(負債を伴わないもの)					
②その他の負債(資産を伴わないもの)		0			
小 計		0	▲ 0		
I～IIIの増減合計	12	5,686	▲ 5,674		
当期末純資産残高				▲ 142	

## 注記（事業別財務諸表：私学振興事業）

### 1. 追加情報

（1）その他財務諸表の内容を理解するために必要と認められる事項

#### 事業の概要

私立学校の自主性を重んじ、公共性を高めることによって、その経営の健全性を高めるなど、教育条件の維持向上を図っています。また、教育の機会均等に寄与するため、全ての意志ある生徒が安心して勉学に打ち込めるよう、教育に係る経済的負担の軽減を図っています。

また、将来、アジアや世界で活躍できるリーダーの育成を目的として、大阪の高校生や高等専修学校の生徒が国際的な共通語である英語でコミュニケーションが図れるように、これまでの受験英語とは違う実践的な英語教育を強化しています。

事業類型：助成・啓発・指導・公権力型 部 局：府民文化部

事業名：私学振興事業

**(16) 日本万国博覧会記念公園事業(特別会計)** (目) 公園事業費

**事業の概要**

人類の進歩と調和を主題として開催された日本万国博覧会の理念を継承して、万博記念公園を緑に包まれた文化公園として管理運営するとともに、都市の魅力の創出を図る事業を行っている。

(単位：円)

	金額	財 源 内 訳				
		国庫	繰入金	繰越金	起債	附帯歳入
予 算 現 額	4,751,578,000	0	229,239,000	0	0	4,522,339,000
決 算 額	4,306,159,986	0	231,943,837	0	0	4,696,042,287

※歳入歳出差引残額 621,826,138 円は翌年度へ繰越

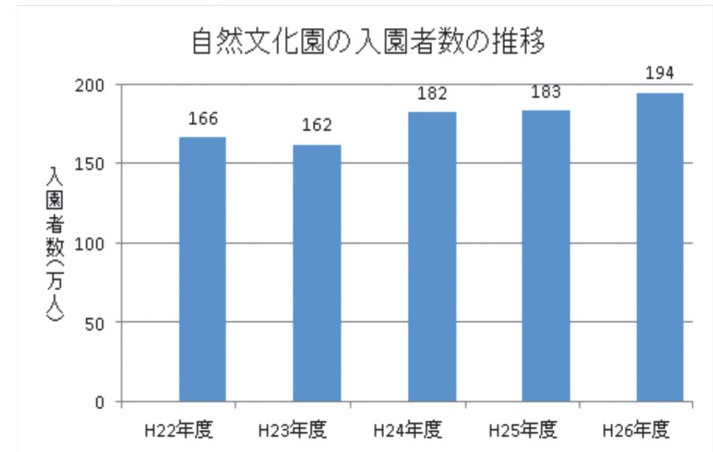
**事業の成果**

■施策目標

- ① 「大阪府日本万国博覧会記念公園運営審議会」において、万博記念公園の活性化に向けた将来ビジョンについて諮問し、調査審議を踏まえ、将来ビジョンを策定
- ② 審議会において、太陽の塔の内部公開に向けた工事内容や展示方法について議論 (H26年度は躯体部分の耐震・改修にかかる実施設計を実施)
- ③ H26年度の自然文化園の入園者数は、前年度並みの180万人を維持

■施策成果

- ① 審議会において、調査審議の結果、平成27年1月「日本万国博覧会記念公園の活性化に向けた将来ビジョン(施設整備及び運営)について」と題した答申を得た。
- ② 審議会における太陽の塔の内部公開に関する議論(H26.8.26第3回運営審議会)に基づき、太陽の塔の耐震工事等についての実設計を実施
- ③ 様々なイベントを実施した結果、目標入園者数を上回る194万人の来園者があった。



■主な個別事業

(単位:円)

個別事業名称	予算現額	決算額	事業内容
1 職員費	441,511,000	438,631,274	職員の給料、職員手当等。
2 総務費	105,612,000	62,974,202	日本万国博覧会記念公園の運営に係る事務費。
3 公園管理費	4,211,720,000	3,804,554,510	日本万国博覧会記念公園の維持管理及び公園施設の改修工事等に要する経費。 ※翌年度繰越額 32,654,480 円
4 事務事業の節減額	▲8,265,000	0	

貸借対照表 (平成27年3月31日現在)

(単位：百万円)

科 目	平成26年度 (A)	平成25年度 (B)	差 (A-B)	科 目	平成26年度 (A)	平成25年度 (B)	差 (A-B)
<b>資産の部</b>				<b>負債の部</b>			
<b>I 流動資産</b>	<b>622</b>	<b>—</b>	<b>622</b>	<b>I 流動負債</b>	<b>27</b>	<b>—</b>	<b>27</b>
現金預金	622	—	622	地方債	—	—	—
歳計現金等	622	—	622	短期借入金	—	—	—
歳入歳出外現金	—	—	—	他会計借入金	—	—	—
未収金	—	—	—	その他短期借入金	—	—	—
税未収金	—	—	—	賞与引当金	27	—	27
その他未収金	—	—	—	未払金	—	—	—
不納欠損引当金	—	—	—	支払保証債務	—	—	—
基金	—	—	—	その他未払金	—	—	—
財政調整基金	—	—	—	還付未済金	—	—	—
減債基金	—	—	—	リース債務	—	—	—
短期貸付金	—	—	—	その他流動負債	—	—	—
貸倒引当金	—	—	—	<b>II 固定負債</b>	<b>392</b>	<b>—</b>	<b>392</b>
その他流動資産	—	—	—	地方債	—	—	—
<b>II 固定資産</b>	<b>60,582</b>	<b>—</b>	<b>60,582</b>	長期借入金	—	—	—
事業用資産	48,148	—	48,148	他会計借入金	—	—	—
有形固定資産	48,148	—	48,148	その他長期借入金	—	—	—
土地	40,033	—	40,033	退職手当引当金	392	—	392
建物	3,102	—	3,102	その他引当金	—	—	—
工作物	5,013	—	5,013	リース債務	—	—	—
立木竹	—	—	—	その他固定負債	—	—	—
船舶	—	—	—	<b>負債の部合計</b>	<b>419</b>	<b>—</b>	<b>419</b>
浮標等	—	—	—	<b>純資産の部</b>			
航空機	—	—	—	<b>純資産</b>	<b>60,785</b>	<b>—</b>	<b>60,785</b>
無形固定資産	—	—	—	(うち当期純資産増減額)	60,785	—	60,785
地上権	—	—	—				
特許権等	—	—	—				
インフラ資産	—	—	—				
有形固定資産	—	—	—				
土地	—	—	—				
建物	—	—	—				
工作物	—	—	—				
無形固定資産	—	—	—				
地上権	—	—	—				
特許権等	—	—	—				
重要物品	12	—	12				
図書	—	—	—				
リース資産	—	—	—				
ソフトウェア	—	—	—				
建設仮勘定	162	—	162				
投資その他の資産	12,260	—	12,260				
出資金	—	—	—				
法人等出資金	—	—	—				
公営企業会計出資金	—	—	—				
長期貸付金	—	—	—				
貸倒引当金	—	—	—				
基金	12,260	—	12,260				
減債基金	—	—	—				
減債基金借入金	—	—	—				
その他の基金	12,260	—	12,260				
その他基金借入金	—	—	—				
その他債権	—	—	—				
<b>資産の部合計</b>	<b>61,204</b>	<b>—</b>	<b>61,204</b>	<b>純資産の部合計</b>	<b>60,785</b>	<b>—</b>	<b>60,785</b>
				<b>負債及び純資産の部合計</b>	<b>61,204</b>	<b>—</b>	<b>61,204</b>

行政コスト計算書 (自平成26年4月1日・至平成27年3月31日) (単位:百万円)

科 目	平成26年度 (A)	平成25年度 (B)	差 (A-B)
<b>通常収支の部</b>			
<b>I 行政収支の部</b>			
<b>1 行政収入</b>	<b>3,790</b>	—	<b>3,790</b>
地方税	—	—	—
地方譲与税	—	—	—
市町村たばこ税府交付金	—	—	—
地方特例交付金	—	—	—
地方交付税	—	—	—
交通安全対策特別交付金	—	—	—
分担金及び負担金(行政費用充当)	—	—	—
使用料及び手数料	1,219	—	1,219
国庫支出金(行政費用充当)	—	—	—
財産収入	1,825	—	1,825
寄附金	134	—	134
繰入金	—	—	—
特別会計繰入金	—	—	—
公営企業会計繰入金	—	—	—
税諸収入	—	—	—
事業収入(特別会計)	—	—	—
その他行政収入	611	—	611
<b>2 行政費用</b>	<b>3,847</b>	—	<b>3,847</b>
税連動費用	—	—	—
給与関係費	462	—	462
物件費	1,562	—	1,562
維持補修費	631	—	631
社会保障扶助費	—	—	—
負担金・補助金・交付金等	404	—	404
国直轄事業負担金	—	—	—
繰出金	—	—	—
減価償却費	318	—	318
債務保証費	—	—	—
不納欠損引当金繰入額	—	—	—
貸倒引当金繰入額	—	—	—
賞与引当金繰入額	27	—	27
退職手当引当金繰入額	438	—	438
その他引当金繰入額	—	—	—
その他行政費用	6	—	6
<b>行政収支差額</b>	<b>▲ 57</b>	—	<b>▲ 57</b>

科 目	平成26年度 (A)	平成25年度 (B)	差 (A-B)
<b>II 金融収支の部</b>			
<b>1 金融収入</b>	<b>79</b>	—	<b>79</b>
受取利息及び配当金	79	—	79
<b>2 金融費用</b>	—	—	—
地方債利息・手数料	—	—	—
地方債発行差金	—	—	—
他会計借入金利息等	—	—	—
<b>金融収支差額</b>	<b>79</b>	—	<b>79</b>
<b>通常収支差額</b>	<b>22</b>	—	<b>22</b>
<b>特別収支の部</b>			
<b>1 特別収入</b>	<b>60,730</b>	—	<b>60,730</b>
分担金及び負担金(公共施設等整備)	—	—	—
分担金及び負担金(災害復旧費)	—	—	—
国庫支出金(公共施設等整備)	—	—	—
国庫支出金(災害復旧費)	—	—	—
固定資産売却益	—	—	—
その他特別収入	60,730	—	60,730
<b>2 特別費用</b>	<b>11</b>	—	<b>11</b>
固定資産売却損	—	—	—
固定資産除却損	11	—	11
災害復旧費	—	—	—
その他特別費用	—	—	—
<b>特別収支差額</b>	<b>60,719</b>	—	<b>60,719</b>
<b>当期収支差額</b>	<b>60,740</b>	—	<b>60,740</b>
<b>一般財源等配分調整額</b>	—	—	—
<b>一般会計からの繰入金</b>	—	—	—
<b>一般会計への繰出金</b>	—	—	—
<b>再計</b>	<b>60,740</b>	—	<b>60,740</b>

事業類型：施設運営型 部 局：府民文化部  
事業名：日本万国博覧会記念公園事業



キャッシュ・フロー計算書 (自平成26年4月1日・至平成27年3月31日) (単位:百万円)

科 目	平成26年度 (A)	平成25年度 (B)	差 (A-B)
<b>I 行政サービス活動</b>			
行政収入	4,617	—	4,617
地方税	—	—	—
地方譲与税	—	—	—
市町村たばこ税府交付金	—	—	—
地方特例交付金	—	—	—
地方交付税	—	—	—
交通安全対策特別交付金	—	—	—
分担金及び負担金 (行政支出充当)	—	—	—
使用料及び手数料	1,219	—	1,219
国庫支出金(行政支出充当)	—	—	—
財産収入	1,825	—	1,825
寄附金	134	—	134
繰入金	—	—	—
特別会計繰入金	—	—	—
公営企業会計繰入金	—	—	—
税諸収入	—	—	—
事業収入(特別会計)	—	—	—
その他行政収入	1,439	—	1,439
行政支出	3,373	—	3,373
税連動支出	—	—	—
給与関係費	462	—	462
物件費	1,694	—	1,694
維持補修費	812	—	812
社会保障扶助費	—	—	—
負担金・補助金・交付金等	404	—	404
国直轄事業負担金	—	—	—
繰出金	—	—	—
金融収入	79	—	79
受取利息及び配当金	79	—	79
金融支出	—	—	—
地方債利息・手数料	—	—	—
他会計借入金利息等	—	—	—
特別収入	—	—	—
分担金及び負担金(災害復旧費)	—	—	—
国庫支出金(災害復旧費)	—	—	—
その他特別収入	—	—	—
特別支出	—	—	—
災害復旧費	—	—	—
その他特別支出	—	—	—
行政サービス活動収支差額	1,323	—	1,323

科 目	平成26年度 (A)	平成25年度 (B)	差 (A-B)
<b>II 投資活動</b>			
投資活動収入	232	—	232
分担金及び負担金 (公共施設等整備)	—	—	—
国庫支出金(公共施設等整備)	—	—	—
財産収入	—	—	—
基金繰入金(取崩額)	232	—	232
財政調整基金	—	—	—
その他の基金	232	—	232
貸付金元金回収収入	—	—	—
保証金等返還収入	—	—	—
その他投資活動収入	—	—	—
投資活動支出	933	—	933
公共施設等整備支出	287	—	287
基金積立金	646	—	646
財政調整基金	—	—	—
その他の基金	646	—	646
出資金	—	—	—
貸付金	—	—	—
保証金等支出	—	—	—
投資活動収支差額	▲ 701	—	▲ 701
行政活動キャッシュ・フロー収支差額	622	—	622
<b>III 財務活動</b>			
財務活動収入	—	—	—
地方債	—	—	—
他会計借入金等	—	—	—
基金繰入金(取崩額)	—	—	—
減債基金	—	—	—
基金借入金	—	—	—
その他財務活動収入	—	—	—
財務活動支出	—	—	—
地方債償還金	—	—	—
他会計借入金等償還金	—	—	—
ファイナンス・リース債務返済支出	—	—	—
基金積立金	—	—	—
減債基金	—	—	—
基金借入金償還金	—	—	—
財務活動収支差額	—	—	—
収支差額合計	622	—	622
一般財源等配分調整額	—	—	—
一般会計からの繰入金	—	—	—
一般会計への繰出金	—	—	—
前年度からの繰越金	—	—	—
形式収支	622	—	622
歳入歳出外現金受入額	—	—	—
歳入歳出外現金払出額	—	—	—
再計	622	—	622

## 純資産変動計算書

(単位:百万円)

区 分	開始残高 相 当	収支差額	内部取引	一般財源等 配分調整額	一般会計から の繰入金	一般会計への 繰出金	合 計
前期末残高	—	—	—	—	—	—	—
当期変動額	—	60,740	44	—	—	—	60,785
当期末残高	—	60,740	44	—	—	—	60,785

## 純資産変動分析表

(単位:百万円)

区 分	純資産増加	純資産減少	増加－減少	残 高	主な増減要因
前期末純資産残高				—	
【当期増減内容】					
I 固定資産のうち負債を伴わない額の増減					
①事業用資産(建設仮勘定を含む)	48,306				(独)日本万国博覧会記念機構からの事業承継等による資産の増 +48,628 管理する資産の減価償却 -322
②インフラ資産(建設仮勘定を含む)					
③その他	12,276				(独)日本万国博覧会記念機構からの事業承継等による資産の増 +12,276
小 計	60,582		60,582		
II 資産の裏付けのない固定負債の増減					
①特別債					
②基金借入金					
③長期性債務(退職手当引当金等)		392			退職手当引当金の増 -392
小 計		392	▲ 392		
III その他の増減					
①その他の資産(負債を伴わないもの)	622				歳計現金等の増 +622
②その他の負債(資産を伴わないもの)		27			
小 計	622	27	595		
I～IIIの増減合計	61,204	419	60,785		
当期末純資産残高				60,785	

事業類型：施設運営型 部 局：府民文化部  
事業名：日本万国博覧会記念公園事業

固定資産附属明細表 (日本万国博覧会記念公園事業)

【府民文化部】

固定資産（有形）

(単位：百万円)

区 分	前期末 取得原価 ①	当期増加額 ②	当期減少額 ③	当期末 取得原価 ④=①+②-③	当期末減価 償却累計額 (減損を含む) ⑤	当期償却額 (減損を含む) ⑥	当期末残高 ④-⑤
事業用資産	－	997	▲ 47,473	48,470	322	316	48,148
土地	－	791	▲ 39,242	40,033	－	－	40,033
建物	－	48	▲ 3,123	3,171	69	69	3,102
工作物	－	158	▲ 5,108	5,266	253	248	5,013
立木竹	－	－	－	－	－	－	－
船舶	－	－	－	－	－	－	－
浮標等	－	－	－	－	－	－	－
航空機	－	－	－	－	－	－	－
インフラ資産	－	－	－	－	－	－	－
土地	－	－	－	－	－	－	－
建物	－	－	－	－	－	－	－
工作物	－	－	－	－	－	－	－
重要物品	－	－	▲ 13	13	1	1	12
図書	－	－	－	－	－	－	－
リース資産	－	－	－	－	－	－	－
ソフトウェア	－	1	1	－	－	－	－
建設仮勘定	－	366	204	162	－	－	162
合 計	－	1,364	▲ 47,281	48,645	323	318	48,322

固定資産（無形）

(単位：百万円)

区 分	前期末残高 ①	当期増加額 ②	当期減少額 ③	当期償却額 ④	当期末残高 ①+②-③
事業用資産	－	－	－	－	－
地上権	－	－	－	－	－
特許権等	－	－	－	－	－
インフラ資産	－	－	－	－	－
地上権	－	－	－	－	－
特許権等	－	－	－	－	－
合 計	－	－	－	－	－

## 注記（事業別財務諸表：日本万国博覧会記念公園事業）

### 1. 追加情報

#### （1）繰越事業に係る将来の支出予定額

区分	金額
繰越明許費	32 百万円
事故繰越	—
合計	32 百万円

主なもの：管理費 32 百万円

#### （2）その他財務諸表の内容を理解するために必要と認められる事項

##### ①事業の概要

人類の進歩と調和を主題として開催された日本万国博覧会の理念を継承して、万博記念公園を緑に包まれた文化公園として管理運営するとともに、都市の魅力の創出を図る事業を行っています。

##### ②当該事業に関し説明すべき固有の事項

大阪府が 57,285 百万円を出資していた独立行政法人日本万国博覧会記念機構は、平成 26 年 4 月 1 日に解散しました。大阪府は、同機構に対し 47%の現物出資（国：53%）を行っていましたが、独立行政法人日本万国博覧会記念機構法を廃止する法律に基づき、公園業務に係る資産及び債務については、国が承継する資産を除き、府が承継しました。

平成 26 年度から、日本万国博覧会記念公園事業特別会計を設置しました。

事業類型：施設運営型 部 局：府民文化部  
事業名：日本万国博覧会記念公園事業



## ○事業別財務諸表（その他）

**(17)府民文化総務事業** (目) 府民文化総務費

**事業の概要**

府民文化行政の総合調整等、部の分掌事務を円滑に推進する。

(単位：円)

	金額	財 源 内 訳			
		国 庫	起 債	附帯歳入	一般歳入
予 算 現 額	2,801,400,550	0	0	325,987,000	2,475,413,550
決 算 額	2,758,557,000	984,428	0	290,750,723	2,466,821,849

貸借対照表 (平成27年3月31日現在)

(単位：百万円)

科 目	平成26年度 (A)	平成25年度 (B)	差 (A-B)	科 目	平成26年度 (A)	平成25年度 (B)	差 (A-B)
<b>資産の部</b>				<b>負債の部</b>			
<b>I 流動資産</b>	—	—	—	<b>I 流動負債</b>	15	10	5
現金預金	—	—	—	地方債	—	—	—
歳計現金等	—	—	—	短期借入金	—	—	—
歳入歳出外現金	—	—	—	他会計借入金	—	—	—
未収金	—	—	—	その他短期借入金	—	—	—
税未収金	—	—	—	賞与引当金	15	10	5
その他未収金	—	—	—	未払金	—	—	—
不納欠損引当金	—	—	—	支払保証債務	—	—	—
基金	—	—	—	その他未払金	—	—	—
財政調整基金	—	—	—	還付未済金	—	—	—
減債基金	—	—	—	リース債務	—	—	—
短期貸付金	—	—	—	その他流動負債	—	—	—
貸倒引当金	—	—	—	<b>II 固定負債</b>	228	168	60
その他流動資産	—	—	—	地方債	—	—	—
<b>II 固定資産</b>	270	270	—	長期借入金	—	—	—
事業用資産	270	270	—	他会計借入金	—	—	—
有形固定資産	—	—	—	その他長期借入金	—	—	—
土地	—	—	—	退職手当引当金	228	168	60
建物	—	—	—	その他引当金	—	—	—
工作物	—	—	—	リース債務	—	—	—
立木竹	—	—	—	その他固定負債	—	—	—
船舶	—	—	—	<b>負債の部合計</b>	243	178	65
浮標等	—	—	—				
航空機	—	—	—	<b>純資産の部</b>			
無形固定資産	270	270	—	<b>純資産</b>	27	92	▲65
地上権	—	—	—	(うち当期純資産増減額)	▲65	53	▲118
特許権等	270	270	—				
インフラ資産	—	—	—				
有形固定資産	—	—	—				
土地	—	—	—				
建物	—	—	—				
工作物	—	—	—				
無形固定資産	—	—	—				
地上権	—	—	—				
特許権等	—	—	—				
重要物品	—	—	—				
図書	—	—	—				
リース資産	—	—	—				
ソフトウェア	—	—	—				
建設仮勘定	—	—	—				
投資その他の資産	—	—	—				
出資金	—	—	—				
法人等出資金	—	—	—				
公営企業会計出資金	—	—	—				
長期貸付金	—	—	—				
貸倒引当金	—	—	—				
基金	—	—	—				
減債基金	—	—	—				
減債基金借入金	—	—	—				
その他の基金	—	—	—				
その他基金借入金	—	—	—				
その他債権	—	—	—				
<b>資産の部合計</b>	270	270	—	<b>純資産の部合計</b>	27	92	▲65
				<b>負債及び純資産の部合計</b>	270	270	—

事業類型：行政組織管理型 部 局：府民文化部  
事業名：府民文化総務事業



行政コスト計算書 (自平成26年4月1日・至平成27年3月31日) (単位：百万円)

科 目	平成26年度 (A)	平成25年度 (B)	差 (A-B)
<b>通常収支の部</b>			
<b>I 行政収支の部</b>			
<b>1 行政収入</b>	<b>14</b>	<b>13</b>	<b>1</b>
地方税	—	—	—
地方譲与税	—	—	—
市町村たばこ税府交付金	—	—	—
地方特例交付金	—	—	—
地方交付税	—	—	—
交通安全対策特別交付金	—	—	—
分担金及び負担金(行政費用充当)	—	—	—
使用料及び手数料	—	—	—
国庫支出金(行政費用充当)	—	—	—
財産収入	—	—	—
寄附金	—	—	—
繰入金	—	—	—
特別会計繰入金	—	—	—
公営企業会計繰入金	—	—	—
税諸収入	—	—	—
事業収入(特別会計)	—	—	—
その他行政収入	14	13	1
<b>2 行政費用</b>	<b>333</b>	<b>129</b>	<b>204</b>
税連動費用	—	—	—
給与関係費	225	150	75
物件費	8	5	4
維持補修費	0	0	▲ 0
社会保障扶助費	—	—	—
負担金・補助金・交付金等	—	1	▲ 1
国直轄事業負担金	—	—	—
繰出金	—	—	—
減価償却費	—	—	—
債務保証費	—	—	—
不納欠損引当金繰入額	—	—	—
貸倒引当金繰入額	—	—	—
賞与引当金繰入額	15	10	5
退職手当引当金繰入額	85	▲ 36	121
その他引当金繰入額	—	—	—
その他行政費用	—	—	—
<b>行政収支差額</b>	<b>▲ 319</b>	<b>▲ 116</b>	<b>▲ 204</b>

科 目	平成26年度 (A)	平成25年度 (B)	差 (A-B)
<b>II 金融収支の部</b>			
<b>1 金融収入</b>	—	—	—
受取利息及び配当金	—	—	—
<b>2 金融費用</b>	—	—	—
地方債利息・手数料	—	—	—
地方債発行差金	—	—	—
他会計借入金利息等	—	—	—
<b>金融収支差額</b>	—	—	—
<b>通常収支差額</b>	<b>▲ 319</b>	<b>▲ 116</b>	<b>▲ 204</b>
<b>特別収支の部</b>			
<b>1 特別収入</b>	—	—	—
分担金及び負担金(公共施設等整備)	—	—	—
分担金及び負担金(災害復旧費)	—	—	—
国庫支出金(公共施設等整備)	—	—	—
国庫支出金(災害復旧費)	—	—	—
固定資産売却益	—	—	—
その他特別収入	—	—	—
<b>2 特別費用</b>	—	—	—
固定資産売却損	—	—	—
固定資産除却損	—	—	—
災害復旧費	—	—	—
その他特別費用	—	—	—
<b>特別収支差額</b>	—	—	—
<b>当期収支差額</b>	<b>▲ 319</b>	<b>▲ 116</b>	<b>▲ 204</b>
<b>一般財源等配分調整額</b>	<b>300</b>	<b>168</b>	<b>131</b>
<b>一般会計からの繰入金</b>	—	—	—
<b>一般会計への繰出金</b>	—	—	—
<b>再計</b>	<b>▲ 19</b>	<b>53</b>	<b>▲ 72</b>

キャッシュ・フロー計算書 (自平成26年4月1日・至平成27年3月31日) (単位:百万円)

科 目	平成26年度 (A)	平成25年度 (B)	差 (A-B)
<b>I 行政サービス活動</b>			
行政収入	14	13	1
地方税	—	—	—
地方譲与税	—	—	—
市町村たばこ税府交付金	—	—	—
地方特例交付金	—	—	—
地方交付税	—	—	—
交通安全対策特別交付金	—	—	—
分担金及び負担金	—	—	—
(行政支出充当)	—	—	—
使用料及び手数料	—	—	—
国庫支出金(行政支出充当)	—	—	—
財産収入	—	—	—
寄附金	—	—	—
繰入金	—	—	—
特別会計繰入金	—	—	—
公営企業会計繰入金	—	—	—
税諸収入	—	—	—
事業収入(特別会計)	—	—	—
その他行政収入	14	13	1
行政支出	314	182	132
税連動支出	—	—	—
給与関係費	305	176	129
物件費	8	5	4
維持補修費	0	0	▲ 0
社会保障扶助費	—	—	—
負担金・補助金・交付金等	—	1	▲ 1
国直轄事業負担金	—	—	—
繰出金	—	—	—
金融収入	—	—	—
受取利息及び配当金	—	—	—
金融支出	—	—	—
地方債利息・手数料	—	—	—
他会計借入金利息等	—	—	—
特別収入	—	—	—
分担金及び負担金(災害復旧費)	—	—	—
国庫支出金(災害復旧費)	—	—	—
その他特別収入	—	—	—
特別支出	—	—	—
災害復旧費	—	—	—
その他特別支出	—	—	—
行政サービス活動収支差額	▲ 300	▲ 168	▲ 131

科 目	平成26年度 (A)	平成25年度 (B)	差 (A-B)
<b>II 投資活動</b>			
投資活動収入	—	—	—
分担金及び負担金	—	—	—
(公共施設等整備)	—	—	—
国庫支出金(公共施設等整備)	—	—	—
財産収入	—	—	—
基金繰入金(取崩額)	—	—	—
財政調整基金	—	—	—
その他の基金	—	—	—
貸付金元金回収収入	—	—	—
保証金等返還収入	—	—	—
その他投資活動収入	—	—	—
投資活動支出	—	—	—
公共施設等整備支出	—	—	—
基金積立金	—	—	—
財政調整基金	—	—	—
その他の基金	—	—	—
出資金	—	—	—
貸付金	—	—	—
保証金等支出	—	—	—
投資活動収支差額	—	—	—
行政活動キャッシュ・フロー収支差額	▲ 300	▲ 168	▲ 131
<b>III 財務活動</b>			
財務活動収入	—	—	—
地方債	—	—	—
他会計借入金等	—	—	—
基金繰入金(取崩額)	—	—	—
減債基金	—	—	—
基金借入金	—	—	—
その他財務活動収入	—	—	—
財務活動支出	—	—	—
地方債償還金	—	—	—
他会計借入金等償還金	—	—	—
ファイナンス・リース債務返済支出	—	—	—
基金積立金	—	—	—
減債基金	—	—	—
基金借入金償還金	—	—	—
財務活動収支差額	—	—	—
収支差額合計	▲ 300	▲ 168	▲ 131
一般財源等配分調整額	300	168	131
一般会計からの繰入金	—	—	—
一般会計への繰出金	—	—	—
前年度からの繰越金	—	—	—
形式収支	—	—	—
歳入歳出外現金受入額	—	—	—
歳入歳出外現金払出額	—	—	—
再計	—	—	—

### 純資産変動計算書

(単位:百万円)

区 分	開始残高 相 当	収支差額	内部取引	一般財源等 配分調整額	一般会計から の繰入金	一般会計への 繰出金	合 計
前期末残高	▲ 16	▲ 492	—	600	—	—	92
当期変動額	—	▲ 319	▲ 46	300	—	—	▲ 65
当期末残高	▲ 16	▲ 812	▲ 46	900	—	—	27

### 純資産変動分析表

(単位:百万円)

区 分	純資産増加	純資産減少	増加—減少	残 高	主な増減要因
前期末純資産残高				92	
【当期増減内容】					
I 固定資産のうち負債を伴わない額の増減					
①事業用資産(建設仮勘定を含む)					
②インフラ資産(建設仮勘定を含む)					
③その他					
小 計			—		
II 資産の裏付けのない固定負債の増減					
①特別債					
②基金借入金					
③長期性債務(退職手当引当金等)		60			
小 計		60	▲ 60		
III その他の増減					
①その他の資産(負債を伴わないもの)					
②その他の負債(資産を伴わないもの)		5			
小 計		5	▲ 5		
I～IIIの増減合計		65	▲ 65		
当期末純資産残高				27	

固定資産附属明細表 (府民文化総務事業)

【府民文化部】

固定資産(有形)

(単位:百万円)

区 分	前期末 取得原価 ①	当期増加額 ②	当期減少額 ③	当期末 取得原価 ④=①+②-③	当期末減価 償却累計額 (減損を含む) ⑤	当期償却額 (減損を含む) ⑥	当期末残高 ④-⑤
事業用資産	-	-	-	-	-	-	-
土地	-	-	-	-	-	-	-
建物	-	-	-	-	-	-	-
工作物	-	-	-	-	-	-	-
立木竹	-	-	-	-	-	-	-
船舶	-	-	-	-	-	-	-
浮標等	-	-	-	-	-	-	-
航空機	-	-	-	-	-	-	-
インフラ資産	-	-	-	-	-	-	-
土地	-	-	-	-	-	-	-
建物	-	-	-	-	-	-	-
工作物	-	-	-	-	-	-	-
重要物品	-	-	-	-	-	-	-
図書	-	-	-	-	-	-	-
リース資産	-	-	-	-	-	-	-
ソフトウェア	-	-	-	-	-	-	-
建設仮勘定	-	-	-	-	-	-	-
合 計	-	-	-	-	-	-	-

固定資産(無形)

(単位:百万円)

区 分	前期末残高 ①	当期増加額 ②	当期減少額 ③	当期償却額 ④	当期末残高 ①+②-③
事業用資産	270	-	-	-	270
地上権	-	-	-	-	-
特許権等	270	-	-	-	270
インフラ資産	-	-	-	-	-
地上権	-	-	-	-	-
特許権等	-	-	-	-	-
合 計	270	-	-	-	270

事業類型: 行政組織管理型 部 局: 府民文化部  
事業名: 府民文化総務事業

事業類型：行政組織管理型 部 局：府民文化部

事業名：府民文化総務事業

### 注記（事業別財務諸表：府民文化総務事業）

#### 1. 追加情報

（1）その他財務諸表の内容を理解するために必要と認められる事項

##### 事業の概要

府民文化行政の総合調整等、部の分掌事務を円滑に推進しています。

## (18)情報公開推進事業 (目) 広報広聴費

### 事業の概要

大阪府情報公開条例の適正かつ円滑な運用と情報公開制度の改善を図るため、情報公開審査会の運営を行う。また、大阪府個人情報保護条例の適正かつ円滑な運用を図るため、個人情報保護審議会の運営を行う。併せて、府政についての様々な資料を閲覧することができる府政情報センターを運営するとともに、大阪府が発行する有償刊行物を販売する。

(単位：円)

	金額	財 源 内 訳			
		国 庫	起 債	附帯歳入	一般歳入
予 算 現 額	11,678,000	0	0	971,000	10,707,000
決 算 額	10,389,352	0	0	874,303	9,515,049

貸借対照表 (平成27年3月31日現在)

(単位：百万円)

科 目	平成26年度 (A)	平成25年度 (B)	差 (A-B)	科 目	平成26年度 (A)	平成25年度 (B)	差 (A-B)
<b>資産の部</b>				<b>負債の部</b>			
<b>I 流動資産</b>	—	—	—	<b>I 流動負債</b>	6	5	0
現金預金	—	—	—	地方債	—	—	—
歳計現金等	—	—	—	短期借入金	—	—	—
歳入歳出外現金	—	—	—	他会計借入金	—	—	—
未収金	—	—	—	その他短期借入金	—	—	—
税未収金	—	—	—	賞与引当金	6	5	0
その他未収金	—	—	—	未払金	—	—	—
不納欠損引当金	—	—	—	支払保証債務	—	—	—
基金	—	—	—	その他未払金	—	—	—
財政調整基金	—	—	—	還付未済金	—	—	—
減債基金	—	—	—	リース債務	—	—	—
短期貸付金	—	—	—	その他流動負債	—	—	—
貸倒引当金	—	—	—	<b>II 固定負債</b>	81	86	▲5
その他流動資産	—	—	—	地方債	—	—	—
<b>II 固定資産</b>	—	—	—	長期借入金	—	—	—
事業用資産	—	—	—	他会計借入金	—	—	—
有形固定資産	—	—	—	その他長期借入金	—	—	—
土地	—	—	—	退職手当引当金	81	86	▲5
建物	—	—	—	その他引当金	—	—	—
工作物	—	—	—	リース債務	—	—	—
立木竹	—	—	—	その他固定負債	—	—	—
船舶	—	—	—	<b>負債の部合計</b>	87	91	▲5
浮標等	—	—	—				
航空機	—	—	—	<b>純資産の部</b>			
無形固定資産	—	—	—	<b>純資産</b>	▲87	▲91	5
地上権	—	—	—	(うち当期純資産増減額)	5	9	▲5
特許権等	—	—	—				
インフラ資産	—	—	—				
有形固定資産	—	—	—				
土地	—	—	—				
建物	—	—	—				
工作物	—	—	—				
無形固定資産	—	—	—				
地上権	—	—	—				
特許権等	—	—	—				
重要物品	—	—	—				
図書	—	—	—				
リース資産	—	—	—				
ソフトウェア	—	—	—				
建設仮勘定	—	—	—				
投資その他の資産	—	—	—				
出資金	—	—	—				
法人等出資金	—	—	—				
公営企業会計出資金	—	—	—				
長期貸付金	—	—	—				
貸倒引当金	—	—	—				
基金	—	—	—				
減債基金	—	—	—				
減債基金借入金	—	—	—				
その他の基金	—	—	—				
その他基金借入金	—	—	—				
その他債権	—	—	—				
<b>資産の部合計</b>	—	—	—	<b>純資産の部合計</b>	▲87	▲91	5
				<b>負債及び純資産の部合計</b>	—	—	—

行政コスト計算書 (自平成26年4月1日・至平成27年3月31日) (単位: 百万円)

科 目	平成26年度 (A)	平成25年度 (B)	差 (A-B)
<b>通常収支の部</b>			
<b>I 行政収支の部</b>			
<b>1 行政収入</b>	<b>2</b>	<b>2</b>	<b>▲ 0</b>
地方税	—	—	—
地方譲与税	—	—	—
市町村たばこ税府交付金	—	—	—
地方特例交付金	—	—	—
地方交付税	—	—	—
交通安全対策特別交付金	—	—	—
分担金及び負担金(行政費用充当)	—	—	—
使用料及び手数料	—	—	—
国庫支出金(行政費用充当)	—	—	—
財産収入	1	1	0
寄附金	—	—	—
繰入金	—	—	—
特別会計繰入金	—	—	—
公営企業会計繰入金	—	—	—
税諸収入	—	—	—
事業収入(特別会計)	—	—	—
その他行政収入	1	2	▲ 0
<b>2 行政費用</b>	<b>105</b>	<b>102</b>	<b>3</b>
税連動費用	—	—	—
給与関係費	89	79	9
物件費	6	19	▲ 13
維持補修費	—	—	—
社会保障扶助費	—	—	—
負担金・補助金・交付金等	—	—	—
国直轄事業負担金	—	—	—
繰出金	—	—	—
減価償却費	—	—	—
債務保証費	—	—	—
不納欠損引当金繰入額	—	—	—
貸倒引当金繰入額	—	—	—
賞与引当金繰入額	6	5	0
退職手当引当金繰入額	5	▲ 2	6
その他引当金繰入額	—	—	—
その他行政費用	—	—	—
<b>行政収支差額</b>	<b>▲ 103</b>	<b>▲ 99</b>	<b>▲ 3</b>

科 目	平成26年度 (A)	平成25年度 (B)	差 (A-B)
<b>II 金融収支の部</b>			
<b>1 金融収入</b>	—	—	—
受取利息及び配当金	—	—	—
<b>2 金融費用</b>	—	—	—
地方債利息・手数料	—	—	—
地方債発行差金	—	—	—
他会計借入金利息等	—	—	—
<b>金融収支差額</b>	—	—	—
<b>通常収支差額</b>	<b>▲ 103</b>	<b>▲ 99</b>	<b>▲ 3</b>
<b>特別収支の部</b>			
<b>1 特別収入</b>	—	—	—
分担金及び負担金(公共施設等整備)	—	—	—
分担金及び負担金(災害復旧費)	—	—	—
国庫支出金(公共施設等整備)	—	—	—
国庫支出金(災害復旧費)	—	—	—
固定資産売却益	—	—	—
その他特別収入	—	—	—
<b>2 特別費用</b>	—	—	—
固定資産売却損	—	—	—
固定資産除却損	—	—	—
災害復旧費	—	—	—
その他特別費用	—	—	—
<b>特別収支差額</b>	—	—	—
<b>当期収支差額</b>	<b>▲ 103</b>	<b>▲ 99</b>	<b>▲ 3</b>
<b>一般財源等配分調整額</b>	<b>108</b>	<b>109</b>	<b>▲ 1</b>
<b>一般会計からの繰入金</b>	—	—	—
<b>一般会計への繰出金</b>	—	—	—
<b>再計</b>	<b>5</b>	<b>9</b>	<b>▲ 5</b>



キャッシュ・フロー計算書 (自平成26年4月1日・至平成27年3月31日) (単位:百万円)

科 目	平成26年度 (A)	平成25年度 (B)	差 (A-B)
<b>I 行政サービス活動</b>			
行政収入	2	2	▲ 0
地方税	—	—	—
地方譲与税	—	—	—
市町村たばこ税府交付金	—	—	—
地方特例交付金	—	—	—
地方交付税	—	—	—
交通安全対策特別交付金	—	—	—
分担金及び負担金 (行政支出充当)	—	—	—
使用料及び手数料	—	—	—
国庫支出金(行政支出充当)	—	—	—
財産収入	1	1	0
寄附金	—	—	—
繰入金	—	—	—
特別会計繰入金	—	—	—
公営企業会計繰入金	—	—	—
税諸収入	—	—	—
事業収入(特別会計)	—	—	—
その他行政収入	1	2	▲ 0
行政支出	110	111	▲ 1
税連動支出	—	—	—
給与関係費	103	92	11
物件費	6	19	▲ 13
維持補修費	—	—	—
社会保障扶助費	—	—	—
負担金・補助金・交付金等	—	—	—
国直轄事業負担金	—	—	—
繰出金	—	—	—
金融収入	—	—	—
受取利息及び配当金	—	—	—
金融支出	—	—	—
地方債利息・手数料	—	—	—
他会計借入金利息等	—	—	—
特別収入	—	—	—
分担金及び負担金(災害復旧費)	—	—	—
国庫支出金(災害復旧費)	—	—	—
その他特別収入	—	—	—
特別支出	—	—	—
災害復旧費	—	—	—
その他特別支出	—	—	—
行政サービス活動収支差額	▲ 108	▲ 109	1

科 目	平成26年度 (A)	平成25年度 (B)	差 (A-B)
<b>II 投資活動</b>			
投資活動収入	—	—	—
分担金及び負担金 (公共施設等整備)	—	—	—
国庫支出金(公共施設等整備)	—	—	—
財産収入	—	—	—
基金繰入金(取崩額)	—	—	—
財政調整基金	—	—	—
その他の基金	—	—	—
貸付金元金回収収入	—	—	—
保証金等返還収入	—	—	—
その他投資活動収入	—	—	—
投資活動支出	—	—	—
公共施設等整備支出	—	—	—
基金積立金	—	—	—
財政調整基金	—	—	—
その他の基金	—	—	—
出資金	—	—	—
貸付金	—	—	—
保証金等支出	—	—	—
投資活動収支差額	—	—	—
行政活動キャッシュ・フロー収支差額	▲ 108	▲ 109	1
<b>III 財務活動</b>			
財務活動収入	—	—	—
地方債	—	—	—
他会計借入金等	—	—	—
基金繰入金(取崩額)	—	—	—
減債基金	—	—	—
基金借入金	—	—	—
その他財務活動収入	—	—	—
財務活動支出	—	—	—
地方債償還金	—	—	—
他会計借入金等償還金	—	—	—
ファイナンス・リース債務返済支出	—	—	—
基金積立金	—	—	—
減債基金	—	—	—
基金借入金償還金	—	—	—
財務活動収支差額	—	—	—
収支差額合計	▲ 108	▲ 109	1
一般財源等配分調整額	108	109	▲ 1
一般会計からの繰入金	—	—	—
一般会計への繰出金	—	—	—
前年度からの繰越金	—	—	—
形式収支	—	—	—
歳入歳出外現金受入額	—	—	—
歳入歳出外現金払出額	—	—	—
再計	—	—	—

## 純資産変動計算書

(単位:百万円)

区 分	開始残高 相 当	収支差額	内部取引	一般財源等 配分調整額	一般会計から の繰入金	一般会計への 繰出金	合 計
前期末残高	▲ 116	▲ 302	—	327	—	—	▲ 91
当期変動額	—	▲ 103	—	108	—	—	5
当期末残高	▲ 116	▲ 405	—	434	—	—	▲ 87

## 純資産変動分析表

(単位:百万円)

区 分	純資産増加	純資産減少	増加—減少	残 高	主な増減要因
前期末純資産残高				▲ 91	
【当期増減内容】					
I 固定資産のうち負債を伴わない額の増減					
①事業用資産(建設仮勘定を含む)					
②インフラ資産(建設仮勘定を含む)					
③その他					
小 計			—		
II 資産の裏付けのない固定負債の増減					
①特別債					
②基金借入金					
③長期性債務(退職手当引当金等)	5				
小 計	5		5		
III その他の増減					
①その他の資産(負債を伴わないもの)					
②その他の負債(資産を伴わないもの)		0			
小 計		0	▲ 0		
I～IIIの増減合計	5	0	5		
当期末純資産残高				▲ 87	

事業類型：行政組織管理型 部 局：府民文化部  
事業名：情報公開推進事業

事業類型：行政組織管理型 部 局：府民文化部

事業名：情報公開推進事業

### 注記（事業別財務諸表：情報公開推進事業）

#### 1. 追加情報

（1）その他財務諸表の内容を理解するために必要と認められる事項

##### 事業の概要

大阪府情報公開条例の適正かつ円滑な運用と情報公開制度の改善を図るため、情報公開審査会の運営を行っています。また、大阪府個人情報保護条例の適正かつ円滑な運用を図るため、個人情報保護審議会の運営を行っています。併せて、府政についての様々な資料を閲覧することができる府政情報センターを運営するとともに、大阪府が発行する有償刊行物の販売を行っています。

## (19)公文書管理事業 (目) 文書費

### 事業の概要

文書の受領発送・保存、公印の管守及び文書管理に関する事務のほか、庁内における文書事務の効率化等を図るため、行政文書管理システムの運用を行う。また府が作成・入手した歴史的文化的価値を有する文書及び行政刊行物等の収集・保存及び府民等への利用提供を行う。

(単位：円)

	金額	財 源 内 訳			
		国 庫	起 債	附帯歳入	一般歳入
予 算 現 額	200,579,000	0	0	3,621,000	196,958,000
決 算 額	184,246,090	0	0	3,551,973	180,694,117

貸借対照表 (平成27年3月31日現在)

(単位：百万円)

科 目	平成26年度 (A)	平成25年度 (B)	差 (A-B)	科 目	平成26年度 (A)	平成25年度 (B)	差 (A-B)
<b>資産の部</b>				<b>負債の部</b>			
<b>I 流動資産</b>	—	—	—	<b>I 流動負債</b>	7	6	0
現金預金	—	—	—	地方債	—	—	—
歳計現金等	—	—	—	短期借入金	—	—	—
歳入歳出外現金	—	—	—	他会計借入金	—	—	—
未収金	—	—	—	その他短期借入金	—	—	—
税未収金	—	—	—	賞与引当金	7	6	0
その他未収金	—	—	—	未払金	—	—	—
不納欠損引当金	—	—	—	支払保証債務	—	—	—
基金	—	—	—	その他未払金	—	—	—
財政調整基金	—	—	—	還付未済金	—	—	—
減債基金	—	—	—	リース債務	—	—	—
短期貸付金	—	—	—	その他流動負債	—	—	—
貸倒引当金	—	—	—	<b>II 固定負債</b>	133	99	34
その他流動資産	—	—	—	地方債	—	—	—
<b>II 固定資産</b>	623	475	148	長期借入金	—	—	—
事業用資産	450	473	▲ 24	他会計借入金	—	—	—
有形固定資産	450	473	▲ 24	その他長期借入金	—	—	—
土地	—	—	—	退職手当引当金	133	99	34
建物	450	473	▲ 24	その他引当金	—	—	—
工作物	—	—	—	リース債務	—	—	—
立木竹	—	—	—	その他固定負債	—	—	—
船舶	—	—	—	<b>負債の部合計</b>	140	105	35
浮標等	—	—	—	<b>純資産の部</b>			
航空機	—	—	—	<b>純資産</b>	483	370	113
無形固定資産	—	—	—	(うち当期純資産増減額)	113	▲ 13	126
地上権	—	—	—				
特許権等	—	—	—				
インフラ資産	—	—	—				
有形固定資産	—	—	—				
土地	—	—	—				
建物	—	—	—				
工作物	—	—	—				
無形固定資産	—	—	—				
地上権	—	—	—				
特許権等	—	—	—				
重要物品	2	2	—				
図書	—	—	—				
リース資産	—	—	—				
ソフトウェア	172	—	172				
建設仮勘定	—	—	—				
投資その他の資産	—	—	—				
出資金	—	—	—				
法人等出資金	—	—	—				
公営企業会計出資金	—	—	—				
長期貸付金	—	—	—				
貸倒引当金	—	—	—				
基金	—	—	—				
減債基金	—	—	—				
減債基金借入金	—	—	—				
その他の基金	—	—	—				
その他基金借入金	—	—	—				
その他債権	—	—	—				
<b>資産の部合計</b>	623	475	148	<b>純資産の部合計</b>	483	370	113
				<b>負債及び純資産の部合計</b>	623	475	148

行政コスト計算書 (自平成26年4月1日・至平成27年3月31日) (単位: 百万円)

科 目	平成26年度 (A)	平成25年度 (B)	差 (A-B)
<b>通常収支の部</b>			
<b>I 行政収支の部</b>			
<b>1 行政収入</b>	<b>4</b>	<b>0</b>	<b>4</b>
地方税	—	—	—
地方譲与税	—	—	—
市町村たばこ税府交付金	—	—	—
地方特例交付金	—	—	—
地方交付税	—	—	—
交通安全対策特別交付金	—	—	—
分担金及び負担金(行政費用充当)	—	—	—
使用料及び手数料	—	—	—
国庫支出金(行政費用充当)	—	—	—
財産収入	0	0	0
寄附金	—	—	—
繰入金	—	—	—
特別会計繰入金	—	—	—
公営企業会計繰入金	—	—	—
税諸収入	—	—	—
事業収入(特別会計)	—	—	—
その他行政収入	4	0	4
<b>2 行政費用</b>	<b>403</b>	<b>268</b>	<b>135</b>
税連動費用	—	—	—
給与関係費	136	121	15
物件費	151	112	39
維持補修費	0	0	0
社会保障扶助費	—	—	—
負担金・補助金・交付金等	7	7	0
国直轄事業負担金	—	—	—
繰出金	—	—	—
減価償却費	57	24	33
債務保証費	—	—	—
不納欠損引当金繰入額	—	—	—
貸倒引当金繰入額	—	—	—
賞与引当金繰入額	7	6	0
退職手当引当金繰入額	46	▲ 2	48
その他引当金繰入額	—	—	—
その他行政費用	—	—	—
<b>行政収支差額</b>	<b>▲ 399</b>	<b>▲ 268</b>	<b>▲ 131</b>

科 目	平成26年度 (A)	平成25年度 (B)	差 (A-B)
<b>II 金融収支の部</b>			
<b>1 金融収入</b>	—	—	—
受取利息及び配当金	—	—	—
<b>2 金融費用</b>	—	—	—
地方債利息・手数料	—	—	—
地方債発行差金	—	—	—
他会計借入金利息等	—	—	—
<b>金融収支差額</b>	—	—	—
<b>通常収支差額</b>	<b>▲ 399</b>	<b>▲ 268</b>	<b>▲ 131</b>
<b>特別収支の部</b>			
<b>1 特別収入</b>	—	—	—
分担金及び負担金(公共施設等整備)	—	—	—
分担金及び負担金(災害復旧費)	—	—	—
国庫支出金(公共施設等整備)	—	—	—
国庫支出金(災害復旧費)	—	—	—
固定資産売却益	—	—	—
その他特別収入	—	—	—
<b>2 特別費用</b>	—	—	—
固定資産売却損	—	—	—
固定資産除却損	—	—	—
災害復旧費	—	—	—
その他特別費用	—	—	—
<b>特別収支差額</b>	—	—	—
<b>当期収支差額</b>	<b>▲ 399</b>	<b>▲ 268</b>	<b>▲ 131</b>
<b>一般財源等配分調整額</b>	<b>317</b>	<b>255</b>	<b>62</b>
<b>一般会計からの繰入金</b>	—	—	—
<b>一般会計への繰出金</b>	—	—	—
<b>再計</b>	<b>▲ 82</b>	<b>▲ 13</b>	<b>▲ 69</b>

事業類型：行政組織管理型 部 局：府民文化部  
事業名：公文書管理事業

キャッシュ・フロー計算書 (自平成26年4月1日・至平成27年3月31日) (単位:百万円)

科 目	平成26年度 (A)	平成25年度 (B)	差 (A-B)
<b>I 行政サービス活動</b>			
行政収入	4	0	4
地方税	-	-	-
地方譲与税	-	-	-
市町村たばこ税府交付金	-	-	-
地方特例交付金	-	-	-
地方交付税	-	-	-
交通安全対策特別交付金	-	-	-
分担金及び負担金 (行政支出充当)	-	-	-
使用料及び手数料	-	-	-
国庫支出金(行政支出充当)	-	-	-
財産収入	0	0	0
寄附金	-	-	-
繰入金	-	-	-
特別会計繰入金	-	-	-
公営企業会計繰入金	-	-	-
税諸収入	-	-	-
事業収入(特別会計)	-	-	-
その他行政収入	4	0	4
行政支出	312	255	56
税連動支出	-	-	-
給与関係費	154	137	18
物件費	151	112	39
維持補修費	0	0	0
社会保障扶助費	-	-	-
負担金・補助金・交付金等	7	7	0
国直轄事業負担金	-	-	-
繰出金	-	-	-
金融収入	-	-	-
受取利息及び配当金	-	-	-
金融支出	-	-	-
地方債利息・手数料	-	-	-
他会計借入金利息等	-	-	-
特別収入	-	-	-
分担金及び負担金(災害復旧費)	-	-	-
国庫支出金(災害復旧費)	-	-	-
その他特別収入	-	-	-
特別支出	-	-	-
災害復旧費	-	-	-
その他特別支出	-	-	-
行政サービス活動収支差額	▲ 308	▲ 255	▲ 53

科 目	平成26年度 (A)	平成25年度 (B)	差 (A-B)
<b>II 投資活動</b>			
投資活動収入	-	-	-
分担金及び負担金 (公共施設等整備)	-	-	-
国庫支出金(公共施設等整備)	-	-	-
財産収入	-	-	-
基金繰入金(取崩額)	-	-	-
財政調整基金	-	-	-
その他の基金	-	-	-
貸付金元金回収収入	-	-	-
保証金等返還収入	-	-	-
その他投資活動収入	-	-	-
投資活動支出	9	-	9
公共施設等整備支出	9	-	9
基金積立金	-	-	-
財政調整基金	-	-	-
その他の基金	-	-	-
出資金	-	-	-
貸付金	-	-	-
保証金等支出	-	-	-
投資活動収支差額	▲ 9	-	▲ 9
行政活動キャッシュ・フロー収支差額	▲ 317	▲ 255	▲ 62
<b>III 財務活動</b>			
財務活動収入	-	-	-
地方債	-	-	-
他会計借入金等	-	-	-
基金繰入金(取崩額)	-	-	-
減債基金	-	-	-
基金借入金	-	-	-
その他財務活動収入	-	-	-
財務活動支出	-	-	-
地方債償還金	-	-	-
他会計借入金等償還金	-	-	-
ファイナンス・リース債務返済支出	-	-	-
基金積立金	-	-	-
減債基金	-	-	-
基金借入金償還金	-	-	-
財務活動収支差額	-	-	-
収支差額合計	▲ 317	▲ 255	▲ 62
一般財源等配分調整額	317	255	62
一般会計からの繰入金	-	-	-
一般会計への繰出金	-	-	-
前年度からの繰越金	-	-	-
形式収支	-	-	-
歳入歳出外現金受入額	-	-	-
歳入歳出外現金払出額	-	-	-
再計	-	-	-

## 純資産変動計算書

(単位:百万円)

区 分	開始残高 相 当	収支差額	内部取引	一般財源等 配分調整額	一般会計から の繰入金	一般会計への 繰出金	合 計
前期末残高	468	▲ 865	▲ 30	796	—	—	370
当期変動額	—	▲ 399	196	317	—	—	113
当期末残高	468	▲ 1,264	166	1,113	—	—	483

## 純資産変動分析表

(単位:百万円)

区 分	純資産増加	純資産減少	増加—減少	残 高	主な増減要因
前期末純資産残高				370	
【当期増減内容】					
I 固定資産のうち負債を伴わない額の増減					
①事業用資産(建設仮勘定を含む)		24			
②インフラ資産(建設仮勘定を含む)					
③その他	172				ソフトウェア(行政文書管理システム)の情報化推進事業からの移管 +196
小 計	172	24	148		
II 資産の裏付けのない固定負債の増減					
①特別債					
②基金借入金					
③長期性債務(退職手当引当金等)		34			
小 計		34	▲ 34		
III その他の増減					
①その他の資産(負債を伴わないもの)					
②その他の負債(資産を伴わないもの)		0			
小 計		0	▲ 0		
I ~ IIIの増減合計	172	59	113		
当期末純資産残高				483	

事業類型：行政組織管理型 部 局：府民文化部  
事業名：公文書管理事業



事業類型：行政組織管理型 部 局：府民文化部  
事業名：公文書管理事業

固定資産附属明細表 (公文書管理事業)

【府民文化部】

固定資産（有形）

(単位：百万円)

区 分	前期末 取得原価 ①	当期増加額 ②	当期減少額 ③	当期末 取得原価 ④=①+②-③	当期末減価 償却累計額 (減損を含む) ⑤	当期償却額 (減損を含む) ⑥	当期末残高 ④-⑤
事業用資産	1,185	—	—	1,185	735	24	450
土地	—	—	—	—	—	—	—
建物	1,185	—	—	1,185	735	24	450
工作物	—	—	—	—	—	—	—
立木竹	—	—	—	—	—	—	—
船舶	—	—	—	—	—	—	—
浮標等	—	—	—	—	—	—	—
航空機	—	—	—	—	—	—	—
インフラ資産	—	—	—	—	—	—	—
土地	—	—	—	—	—	—	—
建物	—	—	—	—	—	—	—
工作物	—	—	—	—	—	—	—
重要物品	132	—	—	132	131	—	2
図書	—	—	—	—	—	—	—
リース資産	—	—	—	—	—	—	—
ソフトウェア	—	205	33	172	—	33	172
建設仮勘定	—	—	—	—	—	—	—
合 計	1,317	205	33	1,489	866	57	623

固定資産（無形）

(単位：百万円)

区 分	前期末残高 ①	当期増加額 ②	当期減少額 ③	当期償却額 ④	当期末残高 ①+②-③
事業用資産	—	—	—	—	—
地上権	—	—	—	—	—
特許権等	—	—	—	—	—
インフラ資産	—	—	—	—	—
地上権	—	—	—	—	—
特許権等	—	—	—	—	—
合 計	—	—	—	—	—

## 注記（事業別財務諸表：公文書管理事業）

### 1. 追加情報

（1）その他財務諸表の内容を理解するために必要と認められる事項

#### 事業の概要

文書の受領発送・保存、公印の管守及び文書管理に関する事務のほか、庁内における文書事務の効率化等を図るため、行政文書管理システムの運用を行っています。  
また府が作成・入手した歴史的文化的価値を有する文書及び行政刊行物等の収集・保存及び府民等への利用提供を行っています。

事業類型：行政組織管理型 部 局：府民文化部  
事業名：公文書管理事業

**(20) 上方演芸資料館管理運営事業** (目) 文化振興費

**事業の概要**

上方演芸の保存と振興を図るため、この拠点施設である上方演芸資料館（ワッハ上方）の管理運営を行う。

(単位：円)

	金額	財 源 内 訳			
		国 庫	起 債	附帯歳入	一般歳入
予 算 現 額	51,454,000	0	0	0	51,454,000
決 算 額	51,430,891	0	0	0	51,430,891

貸借対照表 (平成27年3月31日現在)

(単位：百万円)

科 目	平成26年度 (A)	平成25年度 (B)	差 (A-B)	科 目	平成26年度 (A)	平成25年度 (B)	差 (A-B)
<b>資産の部</b>				<b>負債の部</b>			
<b>I 流動資産</b>	—	—	—	<b>I 流動負債</b>	1	1	0
現金預金	—	—	—	地方債	—	—	—
歳計現金等	—	—	—	短期借入金	—	—	—
歳入歳出外現金	—	—	—	他会計借入金	—	—	—
未収金	—	—	—	その他短期借入金	—	—	—
税未収金	—	—	—	賞与引当金	1	1	0
その他未収金	—	—	—	未払金	—	—	—
不納欠損引当金	—	—	—	支払保証債務	—	—	—
基金	—	—	—	その他未払金	—	—	—
財政調整基金	—	—	—	還付未済金	—	—	—
減債基金	—	—	—	リース債務	—	—	—
短期貸付金	—	—	—	その他流動負債	—	—	—
貸倒引当金	—	—	—	<b>II 固定負債</b>	17	18	▲ 0
その他流動資産	—	—	—	地方債	—	—	—
<b>II 固定資産</b>	7	8	▲ 1	長期借入金	—	—	—
事業用資産	—	—	—	他会計借入金	—	—	—
有形固定資産	—	—	—	その他長期借入金	—	—	—
土地	—	—	—	退職手当引当金	17	18	▲ 0
建物	—	—	—	その他引当金	—	—	—
工作物	—	—	—	リース債務	—	—	—
立木竹	—	—	—	その他固定負債	—	—	—
船舶	—	—	—	<b>負債の部合計</b>	19	19	▲ 0
浮標等	—	—	—	<b>純資産の部</b>			
航空機	—	—	—	<b>純資産</b>	▲ 11	▲ 11	▲ 1
無形固定資産	—	—	—	(うち当期純資産増減額)	▲ 1	▲ 2	▲ 1
地上権	—	—	—				
特許権等	—	—	—				
インフラ資産	—	—	—				
有形固定資産	—	—	—				
土地	—	—	—				
建物	—	—	—				
工作物	—	—	—				
無形固定資産	—	—	—				
地上権	—	—	—				
特許権等	—	—	—				
重要物品	7	8	▲ 1				
図書	—	—	—				
リース資産	—	—	—				
ソフトウェア	—	—	—				
建設仮勘定	—	—	—				
投資その他の資産	—	—	—				
出資金	—	—	—				
法人等出資金	—	—	—				
公営企業会計出資金	—	—	—				
長期貸付金	—	—	—				
貸倒引当金	—	—	—				
基金	—	—	—				
減債基金	—	—	—				
減債基金借入金	—	—	—				
その他の基金	—	—	—				
その他基金借入金	—	—	—				
その他債権	—	—	—				
<b>資産の部合計</b>	7	8	▲ 1	<b>純資産の部合計</b>	▲ 11	▲ 11	▲ 1
				<b>負債及び純資産の部合計</b>	7	8	▲ 1

事業類型：施設運営型 部 局：府民文化部  
事業名：上方演芸資料館管理運営事業

行政コスト計算書 (自平成26年4月1日・至平成27年3月31日) (単位：百万円)

科 目	平成26年度 (A)	平成25年度 (B)	差 (A-B)
<b>通常収支の部</b>			
<b>I 行政収支の部</b>			
<b>1 行政収入</b>	—	—	—
地方税	—	—	—
地方譲与税	—	—	—
市町村たばこ税府交付金	—	—	—
地方特例交付金	—	—	—
地方交付税	—	—	—
交通安全対策特別交付金	—	—	—
分担金及び負担金(行政費用充当)	—	—	—
使用料及び手数料	—	—	—
国庫支出金(行政費用充当)	—	—	—
財産収入	—	—	—
寄附金	—	—	—
繰入金	—	—	—
特別会計繰入金	—	—	—
公営企業会計繰入金	—	—	—
税諸収入	—	—	—
事業収入(特別会計)	—	—	—
その他行政収入	—	—	—
<b>2 行政費用</b>	75	115	▲ 40
税連動費用	—	—	—
給与関係費	20	16	4
物件費	51	64	▲ 13
維持補修費	—	—	—
社会保障扶助費	—	—	—
負担金・補助金・交付金等	—	30	▲ 30
国直轄事業負担金	—	—	—
繰出金	—	—	—
減価償却費	1	1	▲ 0
債務保証費	—	—	—
不納欠損引当金繰入額	—	—	—
貸倒引当金繰入額	—	—	—
賞与引当金繰入額	1	1	0
退職手当引当金繰入額	2	2	▲ 0
その他引当金繰入額	—	—	—
その他行政費用	—	—	—
<b>行政収支差額</b>	<b>▲ 75</b>	<b>▲ 115</b>	<b>40</b>

科 目	平成26年度 (A)	平成25年度 (B)	差 (A-B)
<b>II 金融収支の部</b>			
<b>1 金融収入</b>	—	—	—
受取利息及び配当金	—	—	—
<b>2 金融費用</b>	—	—	—
地方債利息・手数料	—	—	—
地方債発行差金	—	—	—
他会計借入金利息等	—	—	—
<b>金融収支差額</b>	—	—	—
<b>通常収支差額</b>	<b>▲ 75</b>	<b>▲ 115</b>	<b>40</b>
<b>特別収支の部</b>			
<b>1 特別収入</b>	—	—	—
分担金及び負担金(公共施設等整備)	—	—	—
分担金及び負担金(災害復旧費)	—	—	—
国庫支出金(公共施設等整備)	—	—	—
国庫支出金(災害復旧費)	—	—	—
固定資産売却益	—	—	—
その他特別収入	—	—	—
<b>2 特別費用</b>	—	—	—
固定資産売却損	—	—	—
固定資産除却損	—	—	—
災害復旧費	—	—	—
その他特別費用	—	—	—
<b>特別収支差額</b>	—	—	—
<b>当期収支差額</b>	<b>▲ 75</b>	<b>▲ 115</b>	<b>40</b>
<b>一般財源等配分調整額</b>	<b>75</b>	<b>113</b>	<b>▲ 39</b>
<b>一般会計からの繰入金</b>	—	—	—
<b>一般会計への繰出金</b>	—	—	—
<b>再計</b>	<b>▲ 1</b>	<b>▲ 2</b>	<b>1</b>

キャッシュ・フロー計算書 (自平成26年4月1日・至平成27年3月31日) (単位:百万円)

科 目	平成26年度 (A)	平成25年度 (B)	差 (A-B)
<b>I 行政サービス活動</b>			
行政収入	—	—	—
地方税	—	—	—
地方譲与税	—	—	—
市町村たばこ税府交付金	—	—	—
地方特例交付金	—	—	—
地方交付税	—	—	—
交通安全対策特別交付金	—	—	—
分担金及び負担金	—	—	—
(行政支出充当)	—	—	—
使用料及び手数料	—	—	—
国庫支出金(行政支出充当)	—	—	—
財産収入	—	—	—
寄附金	—	—	—
繰入金	—	—	—
特別会計繰入金	—	—	—
公営企業会計繰入金	—	—	—
税諸収入	—	—	—
事業収入(特別会計)	—	—	—
その他行政収入	—	—	—
行政支出	75	113	▲ 39
税連動支出	—	—	—
給与関係費	23	19	4
物件費	51	64	▲ 13
維持補修費	—	—	—
社会保障扶助費	—	—	—
負担金・補助金・交付金等	—	30	▲ 30
国直轄事業負担金	—	—	—
繰出金	—	—	—
金融収入	—	—	—
受取利息及び配当金	—	—	—
金融支出	—	—	—
地方債利息・手数料	—	—	—
他会計借入金利息等	—	—	—
特別収入	—	—	—
分担金及び負担金(災害復旧費)	—	—	—
国庫支出金(災害復旧費)	—	—	—
その他特別収入	—	—	—
特別支出	—	—	—
災害復旧費	—	—	—
その他特別支出	—	—	—
行政サービス活動収支差額	▲ 75	▲ 113	39

科 目	平成26年度 (A)	平成25年度 (B)	差 (A-B)
<b>II 投資活動</b>			
投資活動収入	—	—	—
分担金及び負担金	—	—	—
(公共施設等整備)	—	—	—
国庫支出金(公共施設等整備)	—	—	—
財産収入	—	—	—
基金繰入金(取崩額)	—	—	—
財政調整基金	—	—	—
その他の基金	—	—	—
貸付金元金回収収入	—	—	—
保証金等返還収入	—	—	—
その他投資活動収入	—	—	—
投資活動支出	—	—	—
公共施設等整備支出	—	—	—
基金積立金	—	—	—
財政調整基金	—	—	—
その他の基金	—	—	—
出資金	—	—	—
貸付金	—	—	—
保証金等支出	—	—	—
投資活動収支差額	—	—	—
行政活動キャッシュ・フロー収支差額	▲ 75	▲ 113	39
<b>III 財務活動</b>			
財務活動収入	—	—	—
地方債	—	—	—
他会計借入金等	—	—	—
基金繰入金(取崩額)	—	—	—
減債基金	—	—	—
基金借入金	—	—	—
その他財務活動収入	—	—	—
財務活動支出	—	—	—
地方債償還金	—	—	—
他会計借入金等償還金	—	—	—
ファイナンス・リース債務返済支出	—	—	—
基金積立金	—	—	—
減債基金	—	—	—
基金借入金償還金	—	—	—
財務活動収支差額	—	—	—
収支差額合計	▲ 75	▲ 113	39
一般財源等配分調整額	75	113	▲ 39
一般会計からの繰入金	—	—	—
一般会計への繰出金	—	—	—
前年度からの繰越金	—	—	—
形式収支	—	—	—
歳入歳出外現金受入額	—	—	—
歳入歳出外現金払出額	—	—	—
再計	—	—	—

### 純資産変動計算書

(単位:百万円)

区 分	開始残高 相 当	収支差額	内部取引	一般財源等 配分調整額	一般会計から の繰入金	一般会計への 繰出金	合 計
前期末残高	▲ 8	▲ 352	—	349	—	—	▲ 11
当期変動額	—	▲ 75	—	75	—	—	▲ 1
当期末残高	▲ 8	▲ 428	—	424	—	—	▲ 11

### 純資産変動分析表

(単位:百万円)

区 分	純資産増加	純資産減少	増加—減少	残 高	主な増減要因
前期末純資産残高				▲ 11	
【当期増減内容】					
I 固定資産のうち負債を伴わない額の増減					
①事業用資産(建設仮勘定を含む)					
②インフラ資産(建設仮勘定を含む)					
③その他		1			
小 計		1	▲ 1		
II 資産の裏付けのない固定負債の増減					
①特別債					
②基金借入金					
③長期性債務(退職手当引当金等)	0				
小 計	0		0		
III その他の増減					
①その他の資産(負債を伴わないもの)					
②その他の負債(資産を伴わないもの)		0			
小 計		0	▲ 0		
I～IIIの増減合計	0	1	▲ 1		
当期末純資産残高				▲ 11	

固定資産附属明細表 (上方演芸資料館管理運営事業)

【府民文化部】

固定資産(有形)

(単位:百万円)

区 分	前期末 取得原価 ①	当期増加額 ②	当期減少額 ③	当期末 取得原価 ④=①+②-③	当期末減価 償却累計額 (減損を含む) ⑤	当期償却額 (減損を含む) ⑥	当期末残高 ④-⑤
事業用資産	—	—	—	—	—	—	—
土地	—	—	—	—	—	—	—
建物	—	—	—	—	—	—	—
工作物	—	—	—	—	—	—	—
立木竹	—	—	—	—	—	—	—
船舶	—	—	—	—	—	—	—
浮標等	—	—	—	—	—	—	—
航空機	—	—	—	—	—	—	—
インフラ資産	—	—	—	—	—	—	—
土地	—	—	—	—	—	—	—
建物	—	—	—	—	—	—	—
工作物	—	—	—	—	—	—	—
重要物品	41	—	—	41	34	1	7
図書	—	—	—	—	—	—	—
リース資産	—	—	—	—	—	—	—
ソフトウェア	—	—	—	—	—	—	—
建設仮勘定	—	—	—	—	—	—	—
合 計	41	—	—	41	34	1	7

固定資産(無形)

(単位:百万円)

区 分	前期末残高 ①	当期増加額 ②	当期減少額 ③	当期償却額 ④	当期末残高 ①+②-③
事業用資産	—	—	—	—	—
地上権	—	—	—	—	—
特許権等	—	—	—	—	—
インフラ資産	—	—	—	—	—
地上権	—	—	—	—	—
特許権等	—	—	—	—	—
合 計	—	—	—	—	—

事業類型: 施設運営型 部 局: 府民文化部  
事業名: 上方演芸資料館管理運営事業



事業類型：施設運営型 部 局：府民文化部

事業名：上方演芸資料館管理運営事業

### 注記（事業別財務諸表：上方演芸資料館管理運営事業）

#### 1. 追加情報

（1）その他財務諸表の内容を理解するために必要と認められる事項

事業の概要

上方演芸の保存と振興を図るため、この拠点施設である上方演芸資料館（ワッハ上方）の管理運営を行っています。

## (21)江之子島文化芸術創造センター管理運営事業 (目) 文化振興費

### 事業の概要

文化芸術全般のクリエイティブな活動とその振興を通して都市魅力の向上を図るために設置した江之子島文化芸術創造センターの管理運営を行う。

(単位：円)

	金額	財 源 内 訳			
		国 庫	起 債	附帯歳入	一般歳入
予 算 現 額	81,100,000	0	0	12,798,000	68,302,000
決 算 額	80,056,128	0	0	12,100,000	67,956,128

貸借対照表 (平成27年3月31日現在)

(単位：百万円)

科 目	平成26年度 (A)	平成25年度 (B)	差 (A-B)	科 目	平成26年度 (A)	平成25年度 (B)	差 (A-B)
<b>資産の部</b>				<b>負債の部</b>			
<b>I 流動資産</b>	—	—	—	<b>I 流動負債</b>	3	2	2
現金預金	—	—	—	地方債	—	—	—
歳計現金等	—	—	—	短期借入金	—	—	—
歳入歳出外現金	—	—	—	他会計借入金	—	—	—
未収金	—	—	—	その他短期借入金	—	—	—
税未収金	—	—	—	賞与引当金	3	2	2
その他未収金	—	—	—	未払金	—	—	—
不納欠損引当金	—	—	—	支払保証債務	—	—	—
基金	—	—	—	その他未払金	—	—	—
財政調整基金	—	—	—	還付未済金	—	—	—
減債基金	—	—	—	リース債務	—	—	—
短期貸付金	—	—	—	その他流動負債	—	—	—
貸倒引当金	—	—	—	<b>II 固定負債</b>	57	31	27
その他流動資産	—	—	—	地方債	—	—	—
<b>II 固定資産</b>	12,089	12,128	▲ 39	長期借入金	—	—	—
事業用資産	9,799	9,839	▲ 39	他会計借入金	—	—	—
有形固定資産	9,799	9,839	▲ 39	その他長期借入金	—	—	—
土地	9,117	9,117	—	退職手当引当金	57	31	27
建物	682	722	▲ 39	その他引当金	—	—	—
工作物	—	—	—	リース債務	—	—	—
立木竹	—	—	—	その他固定負債	—	—	—
船舶	—	—	—	<b>負債の部合計</b>	61	32	29
浮標等	—	—	—	<b>純資産の部</b>			
航空機	—	—	—	<b>純資産</b>	12,028	12,096	▲ 68
無形固定資産	—	—	—	(うち当期純資産増減額)	▲ 68	▲ 33	▲ 35
地上権	—	—	—				
特許権等	—	—	—				
インフラ資産	—	—	—				
有形固定資産	—	—	—				
土地	—	—	—				
建物	—	—	—				
工作物	—	—	—				
無形固定資産	—	—	—				
地上権	—	—	—				
特許権等	—	—	—				
重要物品	2,289	2,289	—				
図書	—	—	—				
リース資産	—	—	—				
ソフトウェア	—	—	—				
建設仮勘定	—	—	—				
投資その他の資産	—	—	—				
出資金	—	—	—				
法人等出資金	—	—	—				
公営企業会計出資金	—	—	—				
長期貸付金	—	—	—				
貸倒引当金	—	—	—				
基金	—	—	—				
減債基金	—	—	—				
減債基金借入金	—	—	—				
その他の基金	—	—	—				
その他基金借入金	—	—	—				
その他債権	—	—	—				
<b>資産の部合計</b>	12,089	12,128	▲ 39	<b>純資産の部合計</b>	12,028	12,096	▲ 68
				<b>負債及び純資産の部合計</b>	12,089	12,128	▲ 39

行政コスト計算書 (自平成26年4月1日・至平成27年3月31日) (単位: 百万円)

科 目	平成26年度 (A)	平成25年度 (B)	差 (A-B)
<b>通常収支の部</b>			
<b>I 行政収支の部</b>			
<b>1 行政収入</b>	<b>1</b>	<b>—</b>	<b>1</b>
地方税	—	—	—
地方譲与税	—	—	—
市町村たばこ税府交付金	—	—	—
地方特例交付金	—	—	—
地方交付税	—	—	—
交通安全対策特別交付金	—	—	—
分担金及び負担金(行政費用充当)	—	—	—
使用料及び手数料	—	—	—
国庫支出金(行政費用充当)	—	—	—
財産収入	—	—	—
寄附金	—	—	—
繰入金	—	—	—
特別会計繰入金	—	—	—
公営企業会計繰入金	—	—	—
税諸収入	—	—	—
事業収入(特別会計)	—	—	—
その他行政収入	1	—	1
<b>2 行政費用</b>	<b>209</b>	<b>141</b>	<b>68</b>
税連動費用	—	—	—
給与関係費	53	25	29
物件費	80	79	1
維持補修費	—	—	—
社会保障扶助費	—	—	—
負担金・補助金・交付金等	0	0	0
国直轄事業負担金	—	—	—
繰出金	—	—	—
減価償却費	39	39	—
債務保証費	—	—	—
不納欠損引当金繰入額	—	—	—
貸倒引当金繰入額	—	—	—
賞与引当金繰入額	3	2	2
退職手当引当金繰入額	33	▲ 4	37
その他引当金繰入額	—	—	—
その他行政費用	—	—	—
<b>行政収支差額</b>	<b>▲ 209</b>	<b>▲ 141</b>	<b>▲ 67</b>

科 目	平成26年度 (A)	平成25年度 (B)	差 (A-B)
<b>II 金融収支の部</b>			
<b>1 金融収入</b>	<b>—</b>	<b>—</b>	<b>—</b>
受取利息及び配当金	—	—	—
<b>2 金融費用</b>	<b>—</b>	<b>—</b>	<b>—</b>
地方債利息・手数料	—	—	—
地方債発行差金	—	—	—
他会計借入金利息等	—	—	—
<b>金融収支差額</b>	<b>—</b>	<b>—</b>	<b>—</b>
<b>通常収支差額</b>	<b>▲ 209</b>	<b>▲ 141</b>	<b>▲ 67</b>
<b>特別収支の部</b>			
<b>1 特別収入</b>	<b>—</b>	<b>—</b>	<b>—</b>
分担金及び負担金(公共施設等整備)	—	—	—
分担金及び負担金(災害復旧費)	—	—	—
国庫支出金(公共施設等整備)	—	—	—
国庫支出金(災害復旧費)	—	—	—
固定資産売却益	—	—	—
その他特別収入	—	—	—
<b>2 特別費用</b>	<b>—</b>	<b>—</b>	<b>—</b>
固定資産売却損	—	—	—
固定資産除却損	—	—	—
災害復旧費	—	—	—
その他特別費用	—	—	—
<b>特別収支差額</b>	<b>—</b>	<b>—</b>	<b>—</b>
<b>当期収支差額</b>	<b>▲ 209</b>	<b>▲ 141</b>	<b>▲ 67</b>
<b>一般財源等配分調整額</b>	<b>141</b>	<b>109</b>	<b>32</b>
<b>一般会計からの繰入金</b>	<b>—</b>	<b>—</b>	<b>—</b>
<b>一般会計への繰出金</b>	<b>—</b>	<b>—</b>	<b>—</b>
<b>再計</b>	<b>▲ 68</b>	<b>▲ 33</b>	<b>▲ 35</b>

事業類型: 施設運営型 部 局: 府民文化部  
事業名: 江之子島文化芸術創造センター管理運営事業

キャッシュ・フロー計算書 (自平成26年4月1日・至平成27年3月31日) (単位:百万円)

科 目	平成26年度 (A)	平成25年度 (B)	差 (A-B)
<b>I 行政サービス活動</b>			
行政収入	1	-	1
地方税	-	-	-
地方譲与税	-	-	-
市町村たばこ税府交付金	-	-	-
地方特例交付金	-	-	-
地方交付税	-	-	-
交通安全対策特別交付金	-	-	-
分担金及び負担金 (行政支出充当)	-	-	-
使用料及び手数料	-	-	-
国庫支出金(行政支出充当)	-	-	-
財産収入	-	-	-
寄附金	-	-	-
繰入金	-	-	-
特別会計繰入金	-	-	-
公営企業会計繰入金	-	-	-
税諸収入	-	-	-
事業収入(特別会計)	-	-	-
その他行政収入	1	-	1
行政支出	141	109	33
税連動支出	-	-	-
給与関係費	61	29	32
物件費	80	79	1
維持補修費	-	-	-
社会保障扶助費	-	-	-
負担金・補助金・交付金等	0	0	0
国直轄事業負担金	-	-	-
繰出金	-	-	-
金融収入	-	-	-
受取利息及び配当金	-	-	-
金融支出	-	-	-
地方債利息・手数料	-	-	-
他会計借入金利息等	-	-	-
特別収入	-	-	-
分担金及び負担金(災害復旧費)	-	-	-
国庫支出金(災害復旧費)	-	-	-
その他特別収入	-	-	-
特別支出	-	-	-
災害復旧費	-	-	-
その他特別支出	-	-	-
行政サービス活動収支差額	▲ 141	▲ 109	▲ 32

科 目	平成26年度 (A)	平成25年度 (B)	差 (A-B)
<b>II 投資活動</b>			
投資活動収入	-	-	-
分担金及び負担金 (公共施設等整備)	-	-	-
国庫支出金(公共施設等整備)	-	-	-
財産収入	-	-	-
基金繰入金(取崩額)	-	-	-
財政調整基金	-	-	-
その他の基金	-	-	-
貸付金元金回収収入	-	-	-
保証金等返還収入	-	-	-
その他投資活動収入	-	-	-
投資活動支出	-	-	-
公共施設等整備支出	-	-	-
基金積立金	-	-	-
財政調整基金	-	-	-
その他の基金	-	-	-
出資金	-	-	-
貸付金	-	-	-
保証金等支出	-	-	-
投資活動収支差額	-	-	-
行政活動キャッシュ・フロー収支差額	▲ 141	▲ 109	▲ 32
<b>III 財務活動</b>			
財務活動収入	-	-	-
地方債	-	-	-
他会計借入金等	-	-	-
基金繰入金(取崩額)	-	-	-
減債基金	-	-	-
基金借入金	-	-	-
その他財務活動収入	-	-	-
財務活動支出	-	-	-
地方債償還金	-	-	-
他会計借入金等償還金	-	-	-
ファイナンス・リース債務返済支出	-	-	-
基金積立金	-	-	-
減債基金	-	-	-
基金借入金償還金	-	-	-
財務活動収支差額	-	-	-
収支差額合計	▲ 141	▲ 109	▲ 32
一般財源等配分調整額	141	109	32
一般会計からの繰入金	-	-	-
一般会計への繰出金	-	-	-
前年度からの繰越金	-	-	-
形式収支	-	-	-
歳入歳出外現金受入額	-	-	-
歳入歳出外現金払出額	-	-	-
再計	-	-	-

## 純資産変動計算書

(単位:百万円)

区 分	開始残高 相 当	収支差額	内部取引	一般財源等 配分調整額	一般会計から の繰入金	一般会計への 繰出金	合 計
前期末残高	2,404	▲ 378	9,764	307	—	—	12,096
当期変動額	—	▲ 209	—	141	—	—	▲ 68
当期末残高	2,404	▲ 587	9,764	447	—	—	12,028

## 純資産変動分析表

(単位:百万円)

区 分	純資産増加	純資産減少	増加—減少	残 高	主な増減要因
前期末純資産残高				12,096	
【当期増減内容】					
I 固定資産のうち負債を伴わない額の増減					
①事業用資産(建設仮勘定を含む)		39			
②インフラ資産(建設仮勘定を含む)					
③その他					
小 計		39	▲ 39		
II 資産の裏付けのない固定負債の増減					
①特別債					
②基金借入金					
③長期性債務(退職手当引当金等)		27			
小 計		27	▲ 27		
III その他の増減					
①その他の資産(負債を伴わないもの)					
②その他の負債(資産を伴わないもの)		2			
小 計		2	▲ 2		
I～IIIの増減合計		68	▲ 68		
当期末純資産残高				12,028	

事業類型：施設運営型 部 局：府民文化部  
事業名：江之子島文化芸術創造センター管理運営事業

事業類型：施設運営型 部 局：府民文化部  
事業名：江之子島文化芸術創造センター管理運営事業

固定資産附属明細表 (江之子島文化芸術創造センター管理運営事業)

【府民文化部】

固定資産（有形）

(単位：百万円)

区 分	前期末 取得原価 ①	当期増加額 ②	当期減少額 ③	当期末 取得原価 ④=①+②-③	当期末減価 償却累計額 (減損を含む) ⑤	当期償却額 (減損を含む) ⑥	当期末残高 ④-⑤
事業用資産	10,082	—	—	10,082	282	39	9,799
土地	9,117	—	—	9,117	—	—	9,117
建物	965	—	—	965	282	39	682
工作物	—	—	—	—	—	—	—
立木竹	—	—	—	—	—	—	—
船舶	—	—	—	—	—	—	—
浮標等	—	—	—	—	—	—	—
航空機	—	—	—	—	—	—	—
インフラ資産	—	—	—	—	—	—	—
土地	—	—	—	—	—	—	—
建物	—	—	—	—	—	—	—
工作物	—	—	—	—	—	—	—
重要物品	2,289	—	—	2,289	—	—	2,289
図書	—	—	—	—	—	—	—
リース資産	—	—	—	—	—	—	—
ソフトウェア	—	—	—	—	—	—	—
建設仮勘定	—	—	—	—	—	—	—
合 計	12,371	—	—	12,371	282	39	12,089

固定資産（無形）

(単位：百万円)

区 分	前期末残高 ①	当期増加額 ②	当期減少額 ③	当期償却額 ④	当期末残高 ①+②-③
事業用資産	—	—	—	—	—
地上権	—	—	—	—	—
特許権等	—	—	—	—	—
インフラ資産	—	—	—	—	—
地上権	—	—	—	—	—
特許権等	—	—	—	—	—
合 計	—	—	—	—	—

## 注記（事業別財務諸表：江之子島文化芸術創造センター管理運営事業）

### 1. 追加情報

（1）その他財務諸表の内容を理解するために必要と認められる事項

#### 事業の概要

文化芸術全般のクリエイティブな活動とその振興を通して都市魅力の向上を図るために設置した江之子島文化芸術創造センターの管理運営を行っています。

事業類型：施設管理型 部 局：府民文化部  
事業名：江之子島文化芸術創造センター管理運営事業



**(22) 国際会議場管理運営事業** (目) 観光費

**事業の概要**

国際交流、情報の受発信の中核施設として、国際会議等の誘致・開催を通じて、大阪の活性化に資するために設置した国際会議場の管理運営を行っている。

(単位：円)

	金額	財 源 内 訳			
		国 庫	起 債	附帯歳入	一般歳入
予 算 現 額	1,397,538,000	0	0	1,397,383,000	155,000
決 算 額	1,374,717,500	0	0	1,374,920,970	▲203,470

貸借対照表 (平成27年3月31日現在)

(単位：百万円)

科 目	平成26年度 (A)	平成25年度 (B)	差 (A-B)	科 目	平成26年度 (A)	平成25年度 (B)	差 (A-B)
<b>資産の部</b>				<b>負債の部</b>			
<b>I 流動資産</b>	—	—	—	<b>I 流動負債</b>	2,627	2,389	238
現金預金	—	—	—	地方債	2,626	2,388	238
歳計現金等	—	—	—	短期借入金	—	—	—
歳入歳出外現金	—	—	—	他会計借入金	—	—	—
未収金	—	—	—	その他短期借入金	—	—	—
税未収金	—	—	—	賞与引当金	1	1	0
その他未収金	—	—	—	未払金	—	—	—
不納欠損引当金	—	—	—	支払保証債務	—	—	—
基金	—	—	—	その他未払金	—	—	—
財政調整基金	—	—	—	還付未済金	—	—	—
減債基金	—	—	—	リース債務	—	—	—
短期貸付金	—	—	—	その他流動負債	—	—	—
貸倒引当金	—	—	—	<b>II 固定負債</b>	30,477	33,099	▲ 2,622
その他流動資産	—	—	—	地方債	30,454	33,080	▲ 2,626
<b>II 固定資産</b>	47,332	48,184	▲ 852	長期借入金	—	—	—
事業用資産	44,986	46,106	▲ 1,119	他会計借入金	—	—	—
有形固定資産	44,986	46,106	▲ 1,119	その他長期借入金	—	—	—
土地	5,381	5,381	—	退職手当引当金	24	20	4
建物	39,605	40,724	▲ 1,119	その他引当金	—	—	—
工作物	1	1	▲ 0	リース債務	—	—	—
立木竹	—	—	—	その他固定負債	—	—	—
船舶	—	—	—	<b>負債の部合計</b>	33,105	35,489	▲ 2,384
浮標等	—	—	—	<b>純資産の部</b>			
航空機	—	—	—	<b>純資産</b>	14,228	12,695	1,532
無形固定資産	—	—	—	(うち当期純資産増減額)	1,532	1,392	140
地上権	—	—	—				
特許権等	—	—	—				
インフラ資産	—	—	—				
有形固定資産	—	—	—				
土地	—	—	—				
建物	—	—	—				
工作物	—	—	—				
無形固定資産	—	—	—				
地上権	—	—	—				
特許権等	—	—	—				
重要物品	35	10	25				
図書	—	—	—				
リース資産	—	—	—				
ソフトウェア	23	18	6				
建設仮勘定	—	—	—				
投資その他の資産	2,287	2,051	237				
出資金	300	300	—				
法人等出資金	300	300	—				
公営企業会計出資金	—	—	—				
長期貸付金	—	—	—				
貸倒引当金	—	—	—				
基金	1,987	1,751	237				
減債基金	—	—	—				
減債基金借入金	—	—	—				
その他の基金	1,987	1,751	237				
その他基金借入金	—	—	—				
その他債権	—	—	—				
<b>資産の部合計</b>	47,332	48,184	▲ 852	<b>純資産の部合計</b>	14,228	12,695	1,532
				<b>負債及び純資産の部合計</b>	47,332	48,184	▲ 852

事業類型：施設運営型 部 局：府民文化部  
事業名：国際会議場管理運営事業

行政コスト計算書 (自平成26年4月1日・至平成27年3月31日) (単位：百万円)

科 目	平成26年度 (A)	平成25年度 (B)	差 (A-B)
<b>通常収支の部</b>			
<b>I 行政収支の部</b>			
<b>1 行政収入</b>	<b>937</b>	<b>254</b>	<b>683</b>
地方税	—	—	—
地方譲与税	—	—	—
市町村たばこ税府交付金	—	—	—
地方特例交付金	—	—	—
地方交付税	—	—	—
交通安全対策特別交付金	—	—	—
分担金及び負担金(行政費用充当)	—	—	—
使用料及び手数料	19	14	5
国庫支出金(行政費用充当)	—	—	—
財産収入	—	—	—
寄附金	—	—	—
繰入金	—	—	—
特別会計繰入金	—	—	—
公営企業会計繰入金	—	—	—
税諸収入	—	—	—
事業収入(特別会計)	—	—	—
その他行政収入	919	240	679
<b>2 行政費用</b>	<b>1,897</b>	<b>1,293</b>	<b>605</b>
税連動費用	—	—	—
給与関係費	25	19	6
物件費	248	33	215
維持補修費	453	97	356
社会保障扶助費	—	—	—
負担金・補助金・交付金等	0	0	▲ 0
国直轄事業負担金	—	—	—
繰出金	—	—	—
減価償却費	1,162	1,142	20
債務保証費	—	—	—
不納欠損引当金繰入額	—	—	—
貸倒引当金繰入額	—	—	—
賞与引当金繰入額	1	1	0
退職手当引当金繰入額	7	▲ 6	13
その他引当金繰入額	—	—	—
その他行政費用	0	6	▲ 6
<b>行政収支差額</b>	<b>▲ 960</b>	<b>▲ 1,038</b>	<b>79</b>

科 目	平成26年度 (A)	平成25年度 (B)	差 (A-B)
<b>II 金融収支の部</b>			
<b>1 金融収入</b>	<b>13</b>	<b>13</b>	<b>▲ 1</b>
受取利息及び配当金	13	13	▲ 1
<b>2 金融費用</b>	<b>544</b>	<b>584</b>	<b>▲ 39</b>
地方債利息・手数料	544	584	▲ 39
地方債発行差金	—	—	—
他会計借入金利息等	—	—	—
<b>金融収支差額</b>	<b>▲ 532</b>	<b>▲ 570</b>	<b>39</b>
<b>通常収支差額</b>	<b>▲ 1,491</b>	<b>▲ 1,608</b>	<b>117</b>
<b>特別収支の部</b>			
<b>1 特別収入</b>	<b>58</b>	<b>146</b>	<b>▲ 88</b>
分担金及び負担金(公共施設等整備)	—	—	—
分担金及び負担金(災害復旧費)	—	—	—
国庫支出金(公共施設等整備)	—	—	—
国庫支出金(災害復旧費)	—	—	—
固定資産売却益	—	—	—
その他特別収入	58	146	▲ 88
<b>2 特別費用</b>	<b>1</b>	<b>—</b>	<b>1</b>
固定資産売却損	—	—	—
固定資産除却損	1	—	1
災害復旧費	—	—	—
その他特別費用	—	—	—
<b>特別収支差額</b>	<b>57</b>	<b>146</b>	<b>▲ 89</b>
<b>当期収支差額</b>	<b>▲ 1,434</b>	<b>▲ 1,462</b>	<b>28</b>
<b>一般財源等配分調整額</b>	<b>579</b>	<b>603</b>	<b>▲ 24</b>
<b>一般会計からの繰入金</b>	<b>—</b>	<b>—</b>	<b>—</b>
<b>一般会計への繰出金</b>	<b>—</b>	<b>—</b>	<b>—</b>
<b>再計</b>	<b>▲ 856</b>	<b>▲ 859</b>	<b>3</b>

キャッシュ・フロー計算書 (自平成26年4月1日・至平成27年3月31日) (単位:百万円)

科 目	平成26年度 (A)	平成25年度 (B)	差 (A-B)
<b>I 行政サービス活動</b>			
<b>行政収入</b>	<b>921</b>	<b>226</b>	<b>694</b>
地方税	—	—	—
地方譲与税	—	—	—
市町村たばこ税府交付金	—	—	—
地方特例交付金	—	—	—
地方交付税	—	—	—
交通安全対策特別交付金	—	—	—
分担金及び負担金 (行政支出充当)	—	—	—
使用料及び手数料	19	14	5
国庫支出金(行政支出充当)	—	—	—
財産収入	—	—	—
寄附金	—	—	—
繰入金	—	—	—
特別会計繰入金	—	—	—
公営企業会計繰入金	—	—	—
税諸収入	—	—	—
事業収入(特別会計)	—	—	—
その他行政収入	902	212	690
<b>行政支出</b>	<b>731</b>	<b>153</b>	<b>578</b>
税連動支出	—	—	—
給与関係費	29	22	7
物件費	248	33	215
維持補修費	453	97	356
社会保障扶助費	—	—	—
負担金・補助金・交付金等	0	0	▲ 0
国直轄事業負担金	—	—	—
繰出金	—	—	—
<b>金融収入</b>	<b>13</b>	<b>13</b>	<b>▲ 1</b>
受取利息及び配当金	13	13	▲ 1
<b>金融支出</b>	<b>544</b>	<b>584</b>	<b>▲ 39</b>
地方債利息・手数料	544	584	▲ 39
他会計借入金利息等	—	—	—
<b>特別収入</b>	—	—	—
分担金及び負担金(災害復旧費)	—	—	—
国庫支出金(災害復旧費)	—	—	—
その他特別収入	—	—	—
<b>特別支出</b>	—	—	—
災害復旧費	—	—	—
その他特別支出	—	—	—
<b>行政サービス活動収支差額</b>	<b>▲ 342</b>	<b>▲ 497</b>	<b>154</b>

科 目	平成26年度 (A)	平成25年度 (B)	差 (A-B)
<b>II 投資活動</b>			
<b>投資活動収入</b>	<b>453</b>	<b>107</b>	<b>346</b>
分担金及び負担金 (公共施設等整備)	—	—	—
国庫支出金(公共施設等整備)	—	—	—
財産収入	—	—	—
基金繰入金(取崩額)	453	107	346
財政調整基金	—	—	—
その他の基金	453	107	346
貸付金元金回収収入	—	—	—
保証金等返還収入	—	—	—
その他投資活動収入	—	—	—
<b>投資活動支出</b>	<b>690</b>	<b>213</b>	<b>476</b>
公共施設等整備支出	—	—	—
基金積立金	690	213	476
財政調整基金	—	—	—
その他の基金	690	213	476
出資金	—	—	—
貸付金	—	—	—
保証金等支出	—	—	—
<b>投資活動収支差額</b>	<b>▲ 237</b>	<b>▲ 106</b>	<b>▲ 130</b>
<b>行政活動キャッシュ・フロー収支差額</b>	<b>▲ 579</b>	<b>▲ 603</b>	<b>24</b>
<b>III 財務活動</b>			
<b>財務活動収入</b>	—	—	—
地方債	—	—	—
他会計借入金等	—	—	—
基金繰入金(取崩額)	—	—	—
減債基金	—	—	—
基金借入金	—	—	—
その他財務活動収入	—	—	—
<b>財務活動支出</b>	—	—	—
地方債償還金	—	—	—
他会計借入金等償還金	—	—	—
ファイナンス・リース債務返済支出	—	—	—
基金積立金	—	—	—
減債基金	—	—	—
基金借入金償還金	—	—	—
<b>財務活動収支差額</b>	—	—	—
<b>収支差額合計</b>	<b>▲ 579</b>	<b>▲ 603</b>	<b>24</b>
<b>一般財源等配分調整額</b>	<b>579</b>	<b>603</b>	<b>▲ 24</b>
<b>一般会計からの繰入金</b>	—	—	—
<b>一般会計への繰出金</b>	—	—	—
<b>前年度からの繰越金</b>	—	—	—
<b>形式収支</b>	—	—	—
<b>歳入歳出外現金受入額</b>	—	—	—
<b>歳入歳出外現金払出額</b>	—	—	—
<b>再計</b>	—	—	—

### 純資産変動計算書

(単位:百万円)

区 分	開始残高 相 当	収支差額	内部取引	一般財源等 配分調整額	一般会計から の繰入金	一般会計への 繰出金	合 計
前期末残高	11,599	▲ 4,906	4,087	1,914	—	—	12,695
当期変動額	—	▲ 1,434	2,388	579	—	—	1,532
当期末残高	11,599	▲ 6,340	6,475	2,493	—	—	14,228

### 純資産変動分析表

(単位:百万円)

区 分	純資産増加	純資産減少	増加－減少	残 高	主な増減要因
前期末純資産残高				12,695	
【当期増減内容】					
I 固定資産のうち負債を伴わない額の増減					
①事業用資産(建設仮勘定を含む)	1,269				建物の減価償却による減 -1,152 地方債の償還等により +2,388
②インフラ資産(建設仮勘定を含む)					
③その他	268				大阪府立国際会議場基金の積増し +690 事業充当による大阪府立国際会議場基金の 取崩し -453
小 計	1,536		1,536		
II 資産の裏付けのない固定負債の増減					
①特別債					
②基金借入金					
③長期性債務(退職手当引当金等)		4			
小 計		4	▲ 4		
III その他の増減					
①その他の資産(負債を伴わないもの)					
②その他の負債(資産を伴わないもの)		0			
小 計		0	▲ 0		
I～IIIの増減合計	1,536	4	1,532		
当期末純資産残高				14,228	

固定資産附属明細表 (国際会議場管理運営事業)

【府民文化部】

固定資産(有形)

(単位:百万円)

区 分	前期末 取得原価 ①	当期増加額 ②	当期減少額 ③	当期末 取得原価 ④=①+②-③	当期末減価 償却累計額 (減損を含む) ⑤	当期償却額 (減損を含む) ⑥	当期末残高 ④-⑤
事業用資産	62,281	34	1	62,314	17,328	1,152	44,986
土地	5,381	—	—	5,381	—	—	5,381
建物	56,899	34	1	56,932	17,328	1,152	39,605
工作物	1	—	—	1	0	0	1
立木竹	—	—	—	—	—	—	—
船舶	—	—	—	—	—	—	—
浮標等	—	—	—	—	—	—	—
航空機	—	—	—	—	—	—	—
インフラ資産	—	—	—	—	—	—	—
土地	—	—	—	—	—	—	—
建物	—	—	—	—	—	—	—
工作物	—	—	—	—	—	—	—
重要物品	97	30	1	126	91	3	35
図書	—	—	—	—	—	—	—
リース資産	—	—	—	—	—	—	—
ソフトウェア	18	12	6	23	—	6	23
建設仮勘定	—	453	453	—	—	—	—
合 計	62,396	529	462	62,463	17,418	1,162	45,045

固定資産(無形)

(単位:百万円)

区 分	前期末残高 ①	当期増加額 ②	当期減少額 ③	当期償却額 ④	当期末残高 ①+②-③
事業用資産	—	—	—	—	—
地上権	—	—	—	—	—
特許権等	—	—	—	—	—
インフラ資産	—	—	—	—	—
地上権	—	—	—	—	—
特許権等	—	—	—	—	—
合 計	—	—	—	—	—

事業類型: 施設運営型 部 局: 府民文化部  
事業名: 国際会議場管理運営事業

事業類型：施設運営型 部 局：府民文化部

事業名：国際会議場管理運営事業

### 注記（事業別財務諸表：国際会議場管理運営事業）

#### 1. 追加情報

（1）その他財務諸表の内容を理解するために必要と認められる事項

①事業の概要

国際交流、情報の受発信の中核施設として、国際会議等の誘致・開催を通じて、大阪の活性化に資するために設置した国際会議場の管理運営を行っています。

②当該事業に関し説明すべき固有の事項

資産の部における法人等出資金の内訳のうち、地方自治法第 238 条第 1 項第 6 号に規定する有価証券は、（株）大阪国際会議場（300 百万円）です。

## (23) 恩給及び退職年金 (目) 大学管理費

### 事業の概要

地方公務員等共済組合法(昭和37年12月1日施行)に移行する前に退職した府職員及びその遺族に対し、恩給法又は府吏員退隠料等条例に基づき、恩給、退隠料、遺族扶助料等を支給している。

(単位：円)

	金額	財 源 内 訳			
		国 庫	起 債	附帯歳入	一般歳入
予 算 現 額	3,193,000	0	0	0	3,193,000
決 算 額	3,179,425	0	0	0	3,179,425



貸借対照表 (平成27年3月31日現在)

(単位：百万円)

科 目	平成26年度 (A)	平成25年度 (B)	差 (A-B)	科 目	平成26年度 (A)	平成25年度 (B)	差 (A-B)
<b>資産の部</b>				<b>負債の部</b>			
<b>I 流動資産</b>	—	—	—	<b>I 流動負債</b>	0	0	0
現金預金	—	—	—	地方債	—	—	—
歳計現金等	—	—	—	短期借入金	—	—	—
歳入歳出外現金	—	—	—	他会計借入金	—	—	—
未収金	—	—	—	その他短期借入金	—	—	—
税未収金	—	—	—	賞与引当金	0	0	0
その他未収金	—	—	—	未払金	—	—	—
不納欠損引当金	—	—	—	支払保証債務	—	—	—
基金	—	—	—	その他未払金	—	—	—
財政調整基金	—	—	—	還付未済金	—	—	—
減債基金	—	—	—	リース債務	—	—	—
短期貸付金	—	—	—	その他流動負債	—	—	—
貸倒引当金	—	—	—	<b>II 固定負債</b>	1	1	▲0
その他流動資産	—	—	—	地方債	—	—	—
<b>II 固定資産</b>	—	—	—	長期借入金	—	—	—
事業用資産	—	—	—	他会計借入金	—	—	—
有形固定資産	—	—	—	その他長期借入金	—	—	—
土地	—	—	—	退職手当引当金	1	1	▲0
建物	—	—	—	その他引当金	—	—	—
工作物	—	—	—	リース債務	—	—	—
立木竹	—	—	—	その他固定負債	—	—	—
船舶	—	—	—	<b>負債の部合計</b>	1	1	▲0
浮標等	—	—	—	<b>純資産の部</b>			
航空機	—	—	—	<b>純資産</b>	▲1	▲1	0
無形固定資産	—	—	—	(うち当期純資産増減額)	0	2	▲2
地上権	—	—	—				
特許権等	—	—	—				
インフラ資産	—	—	—				
有形固定資産	—	—	—				
土地	—	—	—				
建物	—	—	—				
工作物	—	—	—				
無形固定資産	—	—	—				
地上権	—	—	—				
特許権等	—	—	—				
重要物品	—	—	—				
図書	—	—	—				
リース資産	—	—	—				
ソフトウェア	—	—	—				
建設仮勘定	—	—	—				
投資その他の資産	—	—	—				
出資金	—	—	—				
法人等出資金	—	—	—				
公営企業会計出資金	—	—	—				
長期貸付金	—	—	—				
貸倒引当金	—	—	—				
基金	—	—	—				
減債基金	—	—	—				
減債基金借入金	—	—	—				
その他の基金	—	—	—				
その他基金借入金	—	—	—				
その他債権	—	—	—				
<b>資産の部合計</b>	—	—	—	<b>純資産の部合計</b>	▲1	▲1	0
				<b>負債及び純資産の部合計</b>	—	—	—

行政コスト計算書 (自平成26年4月1日・至平成27年3月31日) (単位: 百万円)

科 目	平成26年度 (A)	平成25年度 (B)	差 (A-B)
<b>通常収支の部</b>			
<b>I 行政収支の部</b>			
<b>1 行政収入</b>	—	—	—
地方税	—	—	—
地方譲与税	—	—	—
市町村たばこ税府交付金	—	—	—
地方特例交付金	—	—	—
地方交付税	—	—	—
交通安全対策特別交付金	—	—	—
分担金及び負担金(行政費用充当)	—	—	—
使用料及び手数料	—	—	—
国庫支出金(行政費用充当)	—	—	—
財産収入	—	—	—
寄附金	—	—	—
繰入金	—	—	—
特別会計繰入金	—	—	—
公営企業会計繰入金	—	—	—
税諸収入	—	—	—
事業収入(特別会計)	—	—	—
その他行政収入	—	—	—
<b>2 行政費用</b>	4	3	1
税連動費用	—	—	—
給与関係費	4	5	▲1
物件費	—	—	—
維持補修費	—	—	—
社会保障扶助費	—	—	—
負担金・補助金・交付金等	—	—	—
国直轄事業負担金	—	—	—
繰出金	—	—	—
減価償却費	—	—	—
債務保証費	—	—	—
不納欠損引当金繰入額	—	—	—
貸倒引当金繰入額	—	—	—
賞与引当金繰入額	0	0	0
退職手当引当金繰入額	0	▲2	2
その他引当金繰入額	—	—	—
その他行政費用	—	—	—
<b>行政収支差額</b>	<b>▲4</b>	<b>▲3</b>	<b>▲1</b>

科 目	平成26年度 (A)	平成25年度 (B)	差 (A-B)
<b>II 金融収支の部</b>			
<b>1 金融収入</b>	—	—	—
受取利息及び配当金	—	—	—
<b>2 金融費用</b>	—	—	—
地方債利息・手数料	—	—	—
地方債発行差金	—	—	—
他会計借入金利息等	—	—	—
<b>金融収支差額</b>	—	—	—
<b>通常収支差額</b>	<b>▲4</b>	<b>▲3</b>	<b>▲1</b>
<b>特別収支の部</b>			
<b>1 特別収入</b>	—	—	—
分担金及び負担金(公共施設等整備)	—	—	—
分担金及び負担金(災害復旧費)	—	—	—
国庫支出金(公共施設等整備)	—	—	—
国庫支出金(災害復旧費)	—	—	—
固定資産売却益	—	—	—
その他特別収入	—	—	—
<b>2 特別費用</b>	—	—	—
固定資産売却損	—	—	—
固定資産除却損	—	—	—
災害復旧費	—	—	—
その他特別費用	—	—	—
<b>特別収支差額</b>	—	—	—
<b>当期収支差額</b>	<b>▲4</b>	<b>▲3</b>	<b>▲1</b>
<b>一般財源等配分調整額</b>	<b>4</b>	<b>6</b>	<b>▲1</b>
<b>一般会計からの繰入金</b>	—	—	—
<b>一般会計への繰出金</b>	—	—	—
<b>再計</b>	<b>0</b>	<b>2</b>	<b>▲2</b>

キャッシュ・フロー計算書 (自平成26年4月1日・至平成27年3月31日) (単位:百万円)

科 目	平成26年度 (A)	平成25年度 (B)	差 (A-B)
<b>I 行政サービス活動</b>			
<b>行政収入</b>	—	—	—
地方税	—	—	—
地方譲与税	—	—	—
市町村たばこ税府交付金	—	—	—
地方特例交付金	—	—	—
地方交付税	—	—	—
交通安全対策特別交付金	—	—	—
分担金及び負担金 (行政支出充当)	—	—	—
使用料及び手数料	—	—	—
国庫支出金(行政支出充当)	—	—	—
財産収入	—	—	—
寄附金	—	—	—
繰入金	—	—	—
特別会計繰入金	—	—	—
公営企業会計繰入金	—	—	—
税諸収入	—	—	—
事業収入(特別会計)	—	—	—
その他行政収入	—	—	—
<b>行政支出</b>	4	6	▲ 1
税連動支出	—	—	—
給与関係費	4	6	▲ 1
物件費	—	—	—
維持補修費	—	—	—
社会保障扶助費	—	—	—
負担金・補助金・交付金等	—	—	—
国直轄事業負担金	—	—	—
繰出金	—	—	—
<b>金融収入</b>	—	—	—
受取利息及び配当金	—	—	—
<b>金融支出</b>	—	—	—
地方債利息・手数料	—	—	—
他会計借入金利息等	—	—	—
<b>特別収入</b>	—	—	—
分担金及び負担金(災害復旧費)	—	—	—
国庫支出金(災害復旧費)	—	—	—
その他特別収入	—	—	—
<b>特別支出</b>	—	—	—
災害復旧費	—	—	—
その他特別支出	—	—	—
<b>行政サービス活動収支差額</b>	▲ 4	▲ 6	1

科 目	平成26年度 (A)	平成25年度 (B)	差 (A-B)
<b>II 投資活動</b>			
<b>投資活動収入</b>	—	—	—
分担金及び負担金 (公共施設等整備)	—	—	—
国庫支出金(公共施設等整備)	—	—	—
財産収入	—	—	—
基金繰入金(取崩額)	—	—	—
財政調整基金	—	—	—
その他の基金	—	—	—
貸付金元金回収収入	—	—	—
保証金等返還収入	—	—	—
その他投資活動収入	—	—	—
<b>投資活動支出</b>	—	—	—
公共施設等整備支出	—	—	—
基金積立金	—	—	—
財政調整基金	—	—	—
その他の基金	—	—	—
出資金	—	—	—
貸付金	—	—	—
保証金等支出	—	—	—
<b>投資活動収支差額</b>	—	—	—
<b>行政活動キャッシュ・フロー収支差額</b>	▲ 4	▲ 6	1
<b>III 財務活動</b>			
<b>財務活動収入</b>	—	—	—
地方債	—	—	—
他会計借入金等	—	—	—
基金繰入金(取崩額)	—	—	—
減債基金	—	—	—
基金借入金	—	—	—
その他財務活動収入	—	—	—
<b>財務活動支出</b>	—	—	—
地方債償還金	—	—	—
他会計借入金等償還金	—	—	—
ファイナンス・リース債務返済支出	—	—	—
基金積立金	—	—	—
減債基金	—	—	—
基金借入金償還金	—	—	—
<b>財務活動収支差額</b>	—	—	—
<b>収支差額合計</b>	▲ 4	▲ 6	1
<b>一般財源等配分調整額</b>	4	6	▲ 1
<b>一般会計からの繰入金</b>	—	—	—
<b>一般会計への繰出金</b>	—	—	—
<b>前年度からの繰越金</b>	—	—	—
<b>形式収支</b>	—	—	—
<b>歳入歳出外現金受入額</b>	—	—	—
<b>歳入歳出外現金払出額</b>	—	—	—
<b>再計</b>	—	—	—

## 純資産変動計算書

(単位:百万円)

区 分	開始残高 相 当	収支差額	内部取引	一般財源等 配分調整額	一般会計から の繰入金	一般会計への 繰出金	合 計
前期末残高	▲ 12	▲ 10	—	21	—	—	▲ 1
当期変動額	—	▲ 4	—	4	—	—	0
当期末残高	▲ 12	▲ 14	—	26	—	—	▲ 1

## 純資産変動分析表

(単位:百万円)

区 分	純資産増加	純資産減少	増加—減少	残 高	主な増減要因
前期末純資産残高				▲ 1	
【当期増減内容】					
I 固定資産のうち負債を伴わない額の増減					
①事業用資産(建設仮勘定を含む)					
②インフラ資産(建設仮勘定を含む)					
③その他					
小 計			—		
II 資産の裏付けのない固定負債の増減					
①特別債					
②基金借入金					
③長期性債務(退職手当引当金等)	0				
小 計	0		0		
III その他の増減					
①その他の資産(負債を伴わないもの)					
②その他の負債(資産を伴わないもの)		0			
小 計		0	▲ 0		
I～IIIの増減合計	0	0	0		
当期末純資産残高				▲ 1	

事業類型：行政組織管理型 部 局：府民文化部  
事業名：恩給及び退職年金

事業類型：行政組織管理型 部 局：府民文化部

事業名：恩給及び退職年金

### 注記（事業別財務諸表：恩給及び退職年金）

#### 1. 追加情報

（1）その他財務諸表の内容を理解するために必要と認められる事項

##### 事業の概要

地方公務員等共済組合法（昭和37年12月1日施行）に移行する前に退職した府職員及びその遺族に対し、恩給法又は府吏員退職料等条例に基づき、恩給、退職料、遺族扶助料等を支給しています。

## (24) 宗教法人認証事業 (目) 学事費

### 事業の概要

宗教法人法にもとづく認証等事務のほか、登録免許税法にかかる宗教法人への証明事務を行っている。

(単位：円)

	金額	財 源 内 訳			
		国 庫	起 債	附帯歳入	一般歳入
予 算 現 額	1,579,000	0	0	0	1,579,000
決 算 額	1,002,860	0	0	0	1,002,860

貸借対照表 (平成27年3月31日現在)

(単位：百万円)

科 目	平成26年度 (A)	平成25年度 (B)	差 (A-B)	科 目	平成26年度 (A)	平成25年度 (B)	差 (A-B)
<b>資産の部</b>				<b>負債の部</b>			
<b>I 流動資産</b>	—	—	—	<b>I 流動負債</b>	1	1	▲ 0
現金預金	—	—	—	地方債	—	—	—
歳計現金等	—	—	—	短期借入金	—	—	—
歳入歳出外現金	—	—	—	他会計借入金	—	—	—
未収金	—	—	—	その他短期借入金	—	—	—
税未収金	—	—	—	賞与引当金	1	1	▲ 0
その他未収金	—	—	—	未払金	—	—	—
不納欠損引当金	—	—	—	支払保証債務	—	—	—
基金	—	—	—	その他未払金	—	—	—
財政調整基金	—	—	—	還付未済金	—	—	—
減債基金	—	—	—	リース債務	—	—	—
短期貸付金	—	—	—	その他流動負債	—	—	—
貸倒引当金	—	—	—	<b>II 固定負債</b>	19	21	▲ 2
その他流動資産	—	—	—	地方債	—	—	—
<b>II 固定資産</b>	—	—	—	長期借入金	—	—	—
事業用資産	—	—	—	他会計借入金	—	—	—
有形固定資産	—	—	—	その他長期借入金	—	—	—
土地	—	—	—	退職手当引当金	19	21	▲ 2
建物	—	—	—	その他引当金	—	—	—
工作物	—	—	—	リース債務	—	—	—
立木竹	—	—	—	その他固定負債	—	—	—
船舶	—	—	—	<b>負債の部合計</b>	20	22	▲ 2
浮標等	—	—	—				
航空機	—	—	—	<b>純資産の部</b>			
無形固定資産	—	—	—	<b>純資産</b>	▲ 20	▲ 22	2
地上権	—	—	—	(うち当期純資産増減額)	2	13	▲ 11
特許権等	—	—	—				
インフラ資産	—	—	—				
有形固定資産	—	—	—				
土地	—	—	—				
建物	—	—	—				
工作物	—	—	—				
無形固定資産	—	—	—				
地上権	—	—	—				
特許権等	—	—	—				
重要物品	—	—	—				
図書	—	—	—				
リース資産	—	—	—				
ソフトウェア	—	—	—				
建設仮勘定	—	—	—				
投資その他の資産	—	—	—				
出資金	—	—	—				
法人等出資金	—	—	—				
公営企業会計出資金	—	—	—				
長期貸付金	—	—	—				
貸倒引当金	—	—	—				
基金	—	—	—				
減債基金	—	—	—				
減債基金借入金	—	—	—				
その他の基金	—	—	—				
その他基金借入金	—	—	—				
その他債権	—	—	—				
<b>資産の部合計</b>	—	—	—	<b>純資産の部合計</b>	▲ 20	▲ 22	2
				<b>負債及び純資産の部合計</b>	—	—	—

行政コスト計算書 (自平成26年4月1日・至平成27年3月31日) (単位: 百万円)

科 目	平成26年度 (A)	平成25年度 (B)	差 (A-B)
<b>通常収支の部</b>			
<b>I 行政収支の部</b>			
<b>1 行政収入</b>	<b>0</b>	<b>0</b>	<b>0</b>
地方税	—	—	—
地方譲与税	—	—	—
市町村たばこ税府交付金	—	—	—
地方特例交付金	—	—	—
地方交付税	—	—	—
交通安全対策特別交付金	—	—	—
分担金及び負担金(行政費用充当)	—	—	—
使用料及び手数料	—	—	—
国庫支出金(行政費用充当)	—	—	—
財産収入	—	—	—
寄附金	—	—	—
繰入金	—	—	—
特別会計繰入金	—	—	—
公営企業会計繰入金	—	—	—
税諸収入	—	—	—
事業収入(特別会計)	—	—	—
その他行政収入	0	0	0
<b>2 行政費用</b>	<b>22</b>	<b>15</b>	<b>7</b>
税連動費用	—	—	—
給与関係費	21	24	▲ 3
物件費	0	0	▲ 0
維持補修費	—	—	—
社会保障扶助費	—	—	—
負担金・補助金・交付金等	—	—	—
国直轄事業負担金	—	—	—
繰出金	—	—	—
減価償却費	—	—	—
債務保証費	—	—	—
不納欠損引当金繰入額	—	—	—
貸倒引当金繰入額	—	—	—
賞与引当金繰入額	1	1	▲ 0
退職手当引当金繰入額	1	▲ 10	10
その他引当金繰入額	—	—	—
その他行政費用	—	—	—
<b>行政収支差額</b>	<b>▲ 22</b>	<b>▲ 15</b>	<b>▲ 7</b>

科 目	平成26年度 (A)	平成25年度 (B)	差 (A-B)
<b>II 金融収支の部</b>			
<b>1 金融収入</b>	—	—	—
受取利息及び配当金	—	—	—
<b>2 金融費用</b>	—	—	—
地方債利息・手数料	—	—	—
地方債発行差金	—	—	—
他会計借入金利息等	—	—	—
<b>金融収支差額</b>	—	—	—
<b>通常収支差額</b>	<b>▲ 22</b>	<b>▲ 15</b>	<b>▲ 7</b>
<b>特別収支の部</b>			
<b>1 特別収入</b>	—	—	—
分担金及び負担金(公共施設等整備)	—	—	—
分担金及び負担金(災害復旧費)	—	—	—
国庫支出金(公共施設等整備)	—	—	—
国庫支出金(災害復旧費)	—	—	—
固定資産売却益	—	—	—
その他特別収入	—	—	—
<b>2 特別費用</b>	—	—	—
固定資産売却損	—	—	—
固定資産除却損	—	—	—
災害復旧費	—	—	—
その他特別費用	—	—	—
<b>特別収支差額</b>	—	—	—
<b>当期収支差額</b>	<b>▲ 22</b>	<b>▲ 15</b>	<b>▲ 7</b>
<b>一般財源等配分調整額</b>	<b>24</b>	<b>28</b>	<b>▲ 4</b>
<b>一般会計からの繰入金</b>	—	—	—
<b>一般会計への繰出金</b>	—	—	—
<b>再計</b>	<b>2</b>	<b>13</b>	<b>▲ 11</b>



キャッシュ・フロー計算書 (自平成26年4月1日・至平成27年3月31日) (単位:百万円)

科 目	平成26年度 (A)	平成25年度 (B)	差 (A-B)
<b>I 行政サービス活動</b>			
行政収入	0	0	0
地方税	—	—	—
地方譲与税	—	—	—
市町村たばこ税府交付金	—	—	—
地方特例交付金	—	—	—
地方交付税	—	—	—
交通安全対策特別交付金	—	—	—
分担金及び負担金 (行政支出充当)	—	—	—
使用料及び手数料	—	—	—
国庫支出金(行政支出充当)	—	—	—
財産収入	—	—	—
寄附金	—	—	—
繰入金	—	—	—
特別会計繰入金	—	—	—
公営企業会計繰入金	—	—	—
税諸収入	—	—	—
事業収入(特別会計)	—	—	—
その他行政収入	0	0	0
行政支出	24	28	▲ 4
税連動支出	—	—	—
給与関係費	24	28	▲ 4
物件費	0	0	▲ 0
維持補修費	—	—	—
社会保障扶助費	—	—	—
負担金・補助金・交付金等	—	—	—
国直轄事業負担金	—	—	—
繰出金	—	—	—
金融収入	—	—	—
受取利息及び配当金	—	—	—
金融支出	—	—	—
地方債利息・手数料	—	—	—
他会計借入金利息等	—	—	—
特別収入	—	—	—
分担金及び負担金(災害復旧費)	—	—	—
国庫支出金(災害復旧費)	—	—	—
その他特別収入	—	—	—
特別支出	—	—	—
災害復旧費	—	—	—
その他特別支出	—	—	—
行政サービス活動収支差額	▲ 24	▲ 28	4

科 目	平成26年度 (A)	平成25年度 (B)	差 (A-B)
<b>II 投資活動</b>			
投資活動収入	—	—	—
分担金及び負担金 (公共施設等整備)	—	—	—
国庫支出金(公共施設等整備)	—	—	—
財産収入	—	—	—
基金繰入金(取崩額)	—	—	—
財政調整基金	—	—	—
その他の基金	—	—	—
貸付金元金回収収入	—	—	—
保証金等返還収入	—	—	—
その他投資活動収入	—	—	—
投資活動支出	—	—	—
公共施設等整備支出	—	—	—
基金積立金	—	—	—
財政調整基金	—	—	—
その他の基金	—	—	—
出資金	—	—	—
貸付金	—	—	—
保証金等支出	—	—	—
投資活動収支差額	—	—	—
行政活動キャッシュ・フロー収支差額	▲ 24	▲ 28	4
<b>III 財務活動</b>			
財務活動収入	—	—	—
地方債	—	—	—
他会計借入金等	—	—	—
基金繰入金(取崩額)	—	—	—
減債基金	—	—	—
基金借入金	—	—	—
その他財務活動収入	—	—	—
財務活動支出	—	—	—
地方債償還金	—	—	—
他会計借入金等償還金	—	—	—
ファイナンス・リース債務返済支出	—	—	—
基金積立金	—	—	—
減債基金	—	—	—
基金借入金償還金	—	—	—
財務活動収支差額	—	—	—
収支差額合計	▲ 24	▲ 28	4
一般財源等配分調整額	24	28	▲ 4
一般会計からの繰入金	—	—	—
一般会計への繰出金	—	—	—
前年度からの繰越金	—	—	—
形式収支	—	—	—
歳入歳出外現金受入額	—	—	—
歳入歳出外現金払出額	—	—	—
再計	—	—	—

## 純資産変動計算書

(単位:百万円)

区 分	開始残高 相 当	収支差額	内部取引	一般財源等 配分調整額	一般会計から の繰入金	一般会計への 繰出金	合 計
前期末残高	▲ 36	▲ 75	—	90	—	—	▲ 22
当期変動額	—	▲ 22	—	24	—	—	2
当期末残高	▲ 36	▲ 98	—	113	—	—	▲ 20

## 純資産変動分析表

(単位:百万円)

区 分	純資産増加	純資産減少	増加—減少	残 高	主な増減要因
前期末純資産残高				▲ 22	
【当期増減内容】					
I 固定資産のうち負債を伴わない額の増減					
①事業用資産(建設仮勘定を含む)					
②インフラ資産(建設仮勘定を含む)					
③その他					
小 計			—		
II 資産の裏付けのない固定負債の増減					
①特別債					
②基金借入金					
③長期性債務(退職手当引当金等)	2				
小 計	2		2		
III その他の増減					
①その他の資産(負債を伴わないもの)					
②その他の負債(資産を伴わないもの)	0				
小 計	0		0		
I～IIIの増減合計	2		2		
当期末純資産残高				▲ 20	

事業類型：助成・啓発・指導・公権力型 部 局：府民文化部  
事業名：宗教法人認証事業

事業類型：助成・啓発・指導・公権力型 部 局：府民文化部

事業名：宗教法人認証事業

### 注記（事業別財務諸表：宗教法人認証事業）

#### 1. 追加情報

（1）その他財務諸表の内容を理解するために必要と認められる事項

事業の概要

宗教法人法にもとづく認証等事務のほか、登録免許税法にかかる宗教法人への証明事務を行っています。

## (25)大学修学奨励事業 (目) 学事費

### 事業の概要

経済的理由から修学が困難な学生の教育の機会均等を図るとともに、将来、地域及び社会に役立つ有為な人材を育成するため貸与された大学修学奨学金について、奨学生から返還があった額等のうち、国庫補助相当分を国庫へ返還している。(奨学金貸与は平成16年度をもって終了。)

(単位：円)

	金額	財 源 内 訳			
		国 庫	起 債	附帯歳入	一般歳入
予 算 現 額	7,595,000	0	0	4,233,000	3,362,000
決 算 額	7,594,506	0	0	3,647,000	3,947,506

貸借対照表 (平成27年3月31日現在)

(単位：百万円)

科 目	平成26年度 (A)	平成25年度 (B)	差 (A-B)	科 目	平成26年度 (A)	平成25年度 (B)	差 (A-B)
<b>資産の部</b>				<b>負債の部</b>			
<b>I 流動資産</b>	<b>8</b>	<b>9</b>	<b>▲ 1</b>	<b>I 流動負債</b>	<b>1</b>	<b>21</b>	<b>▲ 20</b>
現金預金	—	—	—	地方債	—	20	▲ 20
歳計現金等	—	—	—	短期借入金	—	—	—
歳入歳出外現金	—	—	—	他会計借入金	—	—	—
未収金	16	22	▲ 6	その他短期借入金	—	—	—
税未収金	—	—	—	賞与引当金	1	1	▲ 0
その他未収金	16	22	▲ 6	未払金	—	—	—
不納欠損引当金	▲ 8	▲ 13	5	支払保証債務	—	—	—
基金	—	—	—	その他未払金	—	—	—
財政調整基金	—	—	—	還付未済金	—	—	—
減債基金	—	—	—	リース債務	—	—	—
短期貸付金	—	—	—	その他流動負債	—	—	—
貸倒引当金	—	—	—	<b>II 固定負債</b>	<b>14</b>	<b>15</b>	<b>▲ 1</b>
その他流動資産	—	—	—	地方債	—	—	—
<b>II 固定資産</b>	<b>127</b>	<b>138</b>	<b>▲ 11</b>	長期借入金	—	—	—
事業用資産	—	—	—	他会計借入金	—	—	—
有形固定資産	—	—	—	その他長期借入金	—	—	—
土地	—	—	—	退職手当引当金	14	15	▲ 1
建物	—	—	—	その他引当金	—	—	—
工作物	—	—	—	リース債務	—	—	—
立木竹	—	—	—	その他固定負債	—	—	—
船舶	—	—	—	<b>負債の部合計</b>	<b>14</b>	<b>35</b>	<b>▲ 21</b>
浮標等	—	—	—	<b>純資産の部</b>			
航空機	—	—	—	<b>純資産</b>	<b>121</b>	<b>112</b>	<b>9</b>
無形固定資産	—	—	—	(うち当期純資産増減額)	9	▲ 5	14
地上権	—	—	—				
特許権等	—	—	—				
インフラ資産	—	—	—				
有形固定資産	—	—	—				
土地	—	—	—				
建物	—	—	—				
工作物	—	—	—				
無形固定資産	—	—	—				
地上権	—	—	—				
特許権等	—	—	—				
重要物品	—	—	—				
図書	—	—	—				
リース資産	—	—	—				
ソフトウェア	—	—	—				
建設仮勘定	—	—	—				
投資その他の資産	127	138	▲ 11				
出資金	—	—	—				
法人等出資金	—	—	—				
公営企業会計出資金	—	—	—				
長期貸付金	425	477	▲ 53				
貸倒引当金	▲ 298	▲ 339	41				
基金	—	—	—				
減債基金	—	—	—				
減債基金借入金	—	—	—				
その他の基金	—	—	—				
その他基金借入金	—	—	—				
その他債権	—	—	—				
<b>資産の部合計</b>	<b>135</b>	<b>147</b>	<b>▲ 12</b>	<b>純資産の部合計</b>	<b>121</b>	<b>112</b>	<b>9</b>
				<b>負債及び純資産の部合計</b>	<b>135</b>	<b>147</b>	<b>▲ 12</b>

行政コスト計算書 (自平成26年4月1日・至平成27年3月31日) (単位: 百万円)

科 目	平成26年度 (A)	平成25年度 (B)	差 (A-B)
<b>通常収支の部</b>			
<b>I 行政収支の部</b>			
<b>1 行政収入</b>	<b>0</b>	<b>1</b>	<b>▲ 1</b>
地方税	—	—	—
地方譲与税	—	—	—
市町村たばこ税府交付金	—	—	—
地方特例交付金	—	—	—
地方交付税	—	—	—
交通安全対策特別交付金	—	—	—
分担金及び負担金(行政費用充当)	—	—	—
使用料及び手数料	—	—	—
国庫支出金(行政費用充当)	—	—	—
財産収入	—	—	—
寄附金	—	—	—
繰入金	—	—	—
特別会計繰入金	—	—	—
公営企業会計繰入金	—	—	—
税諸収入	—	—	—
事業収入(特別会計)	—	—	—
その他行政収入	0	1	▲ 1
<b>2 行政費用</b>	<b>30</b>	<b>36</b>	<b>▲ 6</b>
税連動費用	—	—	—
給与関係費	13	12	1
物件費	—	—	—
維持補修費	—	—	—
社会保障扶助費	—	—	—
負担金・補助金・交付金等	8	16	▲ 9
国直轄事業負担金	—	—	—
繰出金	—	—	—
減価償却費	—	—	—
債務保証費	—	—	—
不納欠損引当金繰入額	▲ 1	1	▲ 2
貸倒引当金繰入額	9	6	3
賞与引当金繰入額	1	1	▲ 0
退職手当引当金繰入額	0	▲ 0	1
その他引当金繰入額	—	—	—
その他行政費用	0	—	0
<b>行政収支差額</b>	<b>▲ 30</b>	<b>▲ 35</b>	<b>5</b>

科 目	平成26年度 (A)	平成25年度 (B)	差 (A-B)
<b>II 金融収支の部</b>			
<b>1 金融収入</b>	—	—	—
受取利息及び配当金	—	—	—
<b>2 金融費用</b>	<b>0</b>	<b>0</b>	<b>0</b>
地方債利息・手数料	0	0	0
地方債発行差金	—	—	—
他会計借入金利息等	—	—	—
<b>金融収支差額</b>	<b>▲ 0</b>	<b>▲ 0</b>	<b>▲ 0</b>
<b>通常収支差額</b>	<b>▲ 30</b>	<b>▲ 35</b>	<b>5</b>
<b>特別収支の部</b>			
<b>1 特別収入</b>	—	—	—
分担金及び負担金(公共施設等整備)	—	—	—
分担金及び負担金(災害復旧費)	—	—	—
国庫支出金(公共施設等整備)	—	—	—
国庫支出金(災害復旧費)	—	—	—
固定資産売却益	—	—	—
その他特別収入	—	—	—
<b>2 特別費用</b>	—	—	—
固定資産売却損	—	—	—
固定資産除却損	—	—	—
災害復旧費	—	—	—
その他特別費用	—	—	—
<b>特別収支差額</b>	—	—	—
<b>当期収支差額</b>	<b>▲ 30</b>	<b>▲ 35</b>	<b>5</b>
<b>一般財源等配分調整額</b>	<b>19</b>	<b>29</b>	<b>▲ 10</b>
<b>一般会計からの繰入金</b>	—	—	—
<b>一般会計への繰出金</b>	—	—	—
<b>再計</b>	<b>▲ 11</b>	<b>▲ 6</b>	<b>▲ 4</b>

キャッシュ・フロー計算書 (自平成26年4月1日・至平成27年3月31日) (単位:百万円)

科 目	平成26年度 (A)	平成25年度 (B)	差 (A-B)
<b>I 行政サービス活動</b>			
<b>行政収入</b>	—	1	▲ 1
地方税	—	—	—
地方譲与税	—	—	—
市町村たばこ税府交付金	—	—	—
地方特例交付金	—	—	—
地方交付税	—	—	—
交通安全対策特別交付金	—	—	—
分担金及び負担金 (行政支出充当)	—	—	—
使用料及び手数料	—	—	—
国庫支出金(行政支出充当)	—	—	—
財産収入	—	—	—
寄附金	—	—	—
繰入金	—	—	—
特別会計繰入金	—	—	—
公営企業会計繰入金	—	—	—
税諸収入	—	—	—
事業収入(特別会計)	—	—	—
その他行政収入	—	1	▲ 1
<b>行政支出</b>	23	31	▲ 8
税連動支出	—	—	—
給与関係費	15	14	1
物件費	—	—	—
維持補修費	—	—	—
社会保障扶助費	—	—	—
負担金・補助金・交付金等	8	16	▲ 9
国直轄事業負担金	—	—	—
繰出金	—	—	—
<b>金融収入</b>	—	—	—
受取利息及び配当金	—	—	—
<b>金融支出</b>	0	0	0
地方債利息・手数料	0	0	0
他会計借入金利息等	—	—	—
<b>特別収入</b>	—	—	—
分担金及び負担金(災害復旧費)	—	—	—
国庫支出金(災害復旧費)	—	—	—
その他特別収入	—	—	—
<b>特別支出</b>	—	—	—
災害復旧費	—	—	—
その他特別支出	—	—	—
<b>行政サービス活動収支差額</b>	▲ 23	▲ 30	7

科 目	平成26年度 (A)	平成25年度 (B)	差 (A-B)
<b>II 投資活動</b>			
<b>投資活動収入</b>	4	1	3
分担金及び負担金 (公共施設等整備)	—	—	—
国庫支出金(公共施設等整備)	—	—	—
財産収入	—	—	—
基金繰入金(取崩額)	—	—	—
財政調整基金	—	—	—
その他の基金	—	—	—
貸付金元金回収収入	4	1	3
保証金等返還収入	—	—	—
その他投資活動収入	—	—	—
<b>投資活動支出</b>	—	—	—
公共施設等整備支出	—	—	—
基金積立金	—	—	—
財政調整基金	—	—	—
その他の基金	—	—	—
出資金	—	—	—
貸付金	—	—	—
保証金等支出	—	—	—
<b>投資活動収支差額</b>	4	1	3
<b>行政活動キャッシュ・フロー収支差額</b>	▲ 19	▲ 29	10
<b>III 財務活動</b>			
<b>財務活動収入</b>	—	—	—
地方債	—	—	—
他会計借入金等	—	—	—
基金繰入金(取崩額)	—	—	—
減債基金	—	—	—
基金借入金	—	—	—
その他財務活動収入	—	—	—
<b>財務活動支出</b>	—	—	—
地方債償還金	—	—	—
他会計借入金等償還金	—	—	—
ファイナンス・リース債務返済支出	—	—	—
基金積立金	—	—	—
減債基金	—	—	—
基金借入金償還金	—	—	—
<b>財務活動収支差額</b>	—	—	—
<b>収支差額合計</b>	▲ 19	▲ 29	10
<b>一般財源等配分調整額</b>	19	29	▲ 10
<b>一般会計からの繰入金</b>	—	—	—
<b>一般会計への繰出金</b>	—	—	—
<b>前年度からの繰越金</b>	—	—	—
<b>形式収支</b>	—	—	—
<b>歳入歳出外現金受入額</b>	—	—	—
<b>歳入歳出外現金払出額</b>	—	—	—
<b>再計</b>	—	—	—

## 純資産変動計算書

(単位:百万円)

区 分	開始残高 相 当	収支差額	内部取引	一般財源等 配分調整額	一般会計から の繰入金	一般会計への 繰出金	合 計
前期末残高	538	▲ 518	5	86	—	—	112
当期変動額	—	▲ 30	20	19	—	—	9
当期末残高	538	▲ 548	24	106	—	—	121

## 純資産変動分析表

(単位:百万円)

区 分	純資産増加	純資産減少	増加—減少	残 高	主な増減要因
前期末純資産残高				112	
【当期増減内容】					
I 固定資産のうち負債を伴わない額の増減					
①事業用資産(建設仮勘定を含む)					
②インフラ資産(建設仮勘定を含む)					
③その他	9				
小 計	9		9		
II 資産の裏付けのない固定負債の増減					
①特別債					
②基金借入金					
③長期性債務(退職手当引当金等)	1				
小 計	1		1		
III その他の増減					
①その他の資産(負債を伴わないもの)		1			
②その他の負債(資産を伴わないもの)	0				
小 計	0	1	▲ 1		
I～IIIの増減合計	10	1	9		
当期末純資産残高				121	

事業類型：助成・啓発・指導・公権力型 部 局：府民文化部  
事業名：大学修学奨励事業



事業類型：助成・啓発・指導・公権力型 部 局：府民文化部  
事業名：大学修学奨励事業

### 注記（事業別財務諸表：大学修学奨励事業）

#### 1. 追加情報

（1）その他財務諸表の内容を理解するために必要と認められる事項

##### ①事業の概要

経済的理由から修学が困難な学生の教育の機会均等を図るとともに、将来、地域及び社会に役立つ有為な人材を育成するため貸与された大学修学奨学金について、奨学生から返還があった額等のうち、国庫補助相当分を国庫へ返還しています。（奨学金貸与は平成 16 年度をもって終了しています。）

##### ②当該事業に関し説明すべき固有の事項

本事業は、修学資金の貸付という修学者への支援のみならず、償還免除規定を設けることにより、有資格者等、より質の高い人材の確保など修学の成果を地域に還元させることもその目的としております。

よって、貸付金のうち大阪府大学修学奨学金貸付金 425 百万円には、こうした施策的な観点から、償還を免除する見込みの金額を含みます。