

# 平成 24 年 度 決 算 概 要 等 報 告 書

- 平 成 24 年 度 決 算 概 要
- 主 要 施 策 成 果
- 財 務 諸 表 ( 部 局 別 ・ 事 業 別 )

商 工 労 働 部



# 平成24年度 決算概要等報告書（商工労働部） 目次

## ○決算概要

1 歳入歳出決算の概要	2
2 財務諸表	
(1) 部局別財務諸表	
・一般会計（商工労働部所管分）財務諸表及びその概要	4
(2) 会計別財務諸表	
・中小企業振興資金特別会計財務諸表及びその概要	14

## ○主要施策成果と事業別財務諸表

(1) 大阪産業経済リサーチセンター事業	24
(2) 企業誘致調整事業	31
(3) 企業誘致推進事業	39
(4) 新エネルギー産業推進事業	47
(5) バイオ推進事業	55
(6) 商工振興総務企画事業	62
(7) 経営支援事業	69
(8) 新事業創造事業	76
(9) 商業振興事業	84
(10) 中小企業組織化事業	91
(11) 製造業振興事業	98
(12) 技術支援事業	106
(13) 産学官連携推進事業	114
(14) 販路開拓支援事業	121
(15) 国際ビジネス交流事業	128
(16) 制度融資事業	135
(17) 政策融資事業	142
(18) 貸金業対策事業	151

(19) 計量検定所管理運営事業	158
(20) 労政・労働福祉事業	166
(21) 特別基金事業	175
(22) 雇用就労支援事業	184
(23) 障がい者雇用事業	192
(24) 労働対策事業	200
(25) 人材支援事業	208
(26) 民間訓練事業	216
(27) 公共訓練事業	224
(28) 委託訓練事業	232
(29) 技術専門校再編事業	239
(30) 労働委員会事業	247

#### ○事業別財務諸表（上記事業以外）

(31) 商工労働総務事業	256
(32) 鉱業資源事業	263
(33) 大規模店舗事業	269
(34) 労政管理事業	275
(35) 経営支援事業（特別会計）	282

◆ 根拠法令

主要施策成果報告： 地方自治法第233条第5項  
 部局・事業別財務諸表： 大阪府財政運営基本条例第25条第4項

## ○決算概要

## 1 歳入歳出決算の概要

### 歳 入

(単位：円)

区 分	予算現額	調定額	収入済額	不納欠損額	収入未済額
一 般 会 計	484,906,998,000	483,528,127,049	483,363,020,940	3,075,898	162,030,211
中小企業振興資金 特 別 会 計	2,771,973,000	9,923,971,344	8,595,599,956	695,727	1,327,675,661

#### (1) 収入済額の主なもの

科 目	収入済額	内 容
商 工 労 働 費 国 庫 補 助 金	9,605,351,689	緊急雇用創出事業臨時特例交付金事業費補助金 84億1,000万円
緊急雇用創出事業 臨時特例基金繰入金	11,624,125,063	緊急雇用創出事業臨時特例基金繰入金
商 工 労 働 貸 付 金 元 利 収 入	453,448,254,546	中小企業向け融資資金貸付金償還金 4,255億3,100万円

#### (2) 不納欠損額の主なもの

科 目	不納欠損額	内 容
商 工 労 働 貸 付 金 元 利 収 入	2,561,718	(株)大阪繊維リソースセンター貸付金償還金で、債務者の特別精算によるもの 188万余円

#### (3) 収入未済額の主なもの

科 目	収入未済額	内 容
雑 入	159,776,723	産業立地促進事業雑入で、事業者の経営不振による滞納によるもの 過年度分 1億4,651万余円 中小企業経営革新支援事業費補助金返還金等雑入で、事業者が返還に応じないことによる滞納によるもの 過年度分 1,313万余円
中小企業振興資金 貸付金元利収入 (中小企業特会)	1,324,942,822	中小企業高度化資金貸付金償還金等で、貸付事業者の経営不振等による滞納によるもの 過年度分 13億2,329万余円 現年度分 164万余円
違約金及び延納利息 (中小企業特会)	2,732,839	中小企業振興資金貸付金違約金で、貸付事業者の経営不振等による滞納によるもの 過年度分 273万余円

歳 出

(単位：円)

区 分	予算現額	支出済額	翌年度繰越額	不用額
一 般 会 計	515,756,484,440	513,347,315,461	0	2,409,168,979
中小企業振興資金 特 別 会 計	2,771,973,000	2,448,143,818	0	323,829,182

(1) 不用額の主なもの

科 目	不用額	内 容
労 政 費	1,483,909,198	緊急雇用創出事業臨時特例基金事業委託料等が見込みを下回ったため
職 業 訓 練 費	320,947,275	緊急離職者支援能力開発事業費委託料等が見込みを下回ったため

2 財務諸表

(1) 部局別財務諸表 ・ 一般会計（商工労働部所管分）財務諸表及びその概要

貸借対照表

（平成25年3月31日現在）

（単位：百万円）

科 目	平成24年度 (A)	平成23年度 (B)	差 (A-B)	科 目	平成24年度 (A)	平成23年度 (B)	差 (A-B)
<b>資産の部</b>				<b>負債の部</b>			
<b>I 流動資産</b>	<b>131</b>	<b>1,358</b>	<b>▲ 1,227</b>	<b>I 流動負債</b>	<b>8,101</b>	<b>4,019</b>	<b>4,082</b>
現金預金	—	—	—	地方債	7,806	3,646	4,160
歳計現金等	—	—	—	短期借入金	—	—	—
歳入歳出外現金	—	—	—	他会計借入金	—	—	—
未収金	162	430	▲ 268	その他短期借入金	—	—	—
税未収金	—	—	—	賞与引当金	295	373	▲ 78
その他未収金	162	430	▲ 268	未払金	—	—	—
不納欠損引当金	▲ 109	▲ 77	▲ 32	支払保証債務	—	—	—
基金	—	—	—	その他未払金	—	—	—
財政調整基金	—	—	—	還付未済金	—	—	—
減債基金	—	—	—	リース債務	—	—	—
短期貸付金	78	2,586	▲ 2,508	その他流動負債	—	—	—
貸倒引当金	—	▲ 1,581	1,581	<b>II 固定負債</b>	<b>57,747</b>	<b>54,272</b>	<b>3,475</b>
その他流動資産	—	—	—	地方債	51,754	46,643	5,111
<b>II 固定資産</b>	<b>111,623</b>	<b>105,073</b>	<b>6,549</b>	長期借入金	—	—	—
事業用資産	46,054	44,768	1,287	他会計借入金	—	—	—
有形固定資産	46,028	44,738	1,290	その他長期借入金	—	—	—
土地	34,804	28,163	6,640	退職手当引当金	5,993	7,629	▲ 1,636
建物	10,927	16,219	▲ 5,292	その他引当金	—	—	—
工作物	298	356	▲ 59	リース債務	—	—	—
立木竹	—	—	—	その他固定負債	—	—	—
船舶	—	—	—	<b>負債の部合計</b>	<b>65,848</b>	<b>58,292</b>	<b>7,556</b>
浮標等	—	—	—	<b>純資産の部</b>			
航空機	—	—	—	<b>純資産</b>	<b>45,906</b>	<b>48,139</b>	<b>▲ 2,234</b>
無形固定資産	26	29	▲ 3	(うち当期純資産増減額)	▲ 2,234	▲ 24,664	22,431
地上権	—	—	—				
特許権等	26	29	▲ 3				
インフラ資産	—	—	—				
有形固定資産	—	—	—				
土地	—	—	—				
建物	—	—	—				
工作物	—	—	—				
無形固定資産	—	—	—				
地上権	—	—	—				
特許権等	—	—	—				
重要物品	390	1,520	▲ 1,130				
図書	—	—	—				
リース資産	—	—	—				
ソフトウェア	1	32	▲ 31				
建設仮勘定	0	143	▲ 143				
投資その他の資産	65,177	58,611	6,566				
出資金	46,272	36,129	10,143				
法人等出資金	46,272	36,129	10,143				
公営企業会計出資金	—	—	—				
長期貸付金	5,464	5,542	▲ 78				
貸倒引当金	▲ 816	▲ 1,132	316				
基金	14,257	18,071	▲ 3,814				
減債基金	—	—	—				
減債基金借入金	—	—	—				
その他の基金	14,257	18,071	▲ 3,814				
その他基金借入金	—	—	—				
その他債権	—	1	▲ 1				
<b>資産の部合計</b>	<b>111,754</b>	<b>106,431</b>	<b>5,323</b>	<b>純資産の部合計</b>	<b>45,906</b>	<b>48,139</b>	<b>▲ 2,234</b>
				<b>負債及び純資産の部合計</b>	<b>111,754</b>	<b>106,431</b>	<b>5,323</b>



行政コスト計算書 (自平成24年4月1日・至平成25年3月31日) (単位: 百万円)

科 目	平成24年度 (A)	平成23年度 (B)	差 (A-B)
<b>通常収支の部</b>			
<b>I 行政収支の部</b>			
<b>1 行政収入</b>	<b>16,631</b>	<b>11,087</b>	<b>5,544</b>
地方税	—	—	—
地方譲与税	—	—	—
市町村たばこ税府交付金	—	—	—
地方特例交付金	—	—	—
地方交付税	—	—	—
交通安全対策特別交付金	—	—	—
分担金及び負担金(行政費用充当)	—	—	—
使用料及び手数料	116	334	▲ 218
国庫支出金(行政費用充当)	11,195	7,923	3,273
財産収入	505	523	▲ 18
寄附金	2	30	▲ 28
繰入金	484	978	▲ 493
特別会計繰入金	484	978	▲ 493
公営企業会計繰入金	—	—	—
税諸収入	—	—	—
事業収入(特別会計)	—	—	—
その他行政収入	4,328	1,300	3,029
<b>2 行政費用</b>	<b>37,016</b>	<b>46,847</b>	<b>▲ 9,832</b>
税連動費用	—	—	—
給与関係費	5,040	6,435	▲ 1,395
物件費	9,190	11,951	▲ 2,762
維持補修費	99	260	▲ 160
社会保障扶助費	—	—	—
負担金・補助金・交付金等	23,181	24,694	▲ 1,513
国直轄事業負担金	—	—	—
繰出金	50	60	▲ 9
減価償却費	403	1,046	▲ 642
債務保証費	—	—	—
不納欠損引当金繰入額	33	42	▲ 9
貸倒引当金繰入額	▲ 382	1,336	▲ 1,718
賞与引当金繰入額	223	373	▲ 150
退職手当引当金繰入額	▲ 821	652	▲ 1,473
その他引当金繰入額	—	—	—
その他行政費用	—	—	—
<b>行政収支差額</b>	<b>▲ 20,385</b>	<b>▲ 35,760</b>	<b>15,375</b>

科 目	平成24年度 (A)	平成23年度 (B)	差 (A-B)
<b>II 金融収支の部</b>			
<b>1 金融収入</b>	<b>42</b>	<b>45</b>	<b>▲ 3</b>
受取利息及び配当金	42	45	▲ 3
<b>2 金融費用</b>	<b>690</b>	<b>690</b>	<b>0</b>
地方債利息・手数料	690	690	0
地方債発行差金	—	—	—
他会計借入金利息等	—	—	—
<b>金融収支差額</b>	<b>▲ 648</b>	<b>▲ 645</b>	<b>▲ 4</b>
<b>通常収支差額</b>	<b>▲ 21,033</b>	<b>▲ 36,405</b>	<b>15,372</b>
<b>特別収支の部</b>			
<b>1 特別収入</b>	<b>1,661</b>	<b>349</b>	<b>1,311</b>
分担金及び負担金(公共施設等整備)	—	—	—
分担金及び負担金(災害復旧費)	—	—	—
国庫支出金(公共施設等整備)	926	340	587
国庫支出金(災害復旧費)	—	—	—
固定資産売却益	—	—	—
その他特別収入	734	10	725
<b>2 特別費用</b>	<b>4,671</b>	<b>13,591</b>	<b>▲ 8,920</b>
固定資産売却損	711	—	711
固定資産除却損	1,558	16	1,542
災害復旧費	—	—	—
その他特別費用	2,401	13,575	▲ 11,173
<b>特別収支差額</b>	<b>▲ 3,010</b>	<b>▲ 13,242</b>	<b>10,232</b>
<b>当期収支差額</b>	<b>▲ 24,043</b>	<b>▲ 49,647</b>	<b>25,604</b>
<b>一般財源等配分調整額</b>	<b>31,415</b>	<b>22,067</b>	<b>9,349</b>
<b>再計</b>	<b>7,372</b>	<b>▲ 27,580</b>	<b>34,952</b>

キャッシュ・フロー計算書 (自平成24年4月1日・至平成25年3月31日) (単位:百万円)

科 目	平成24年度 (A)	平成23年度 (B)	差 (A-B)
<b>I 行政サービス活動</b>			
行政収入	16,631	11,006	5,625
地方税	—	—	—
地方譲与税	—	—	—
市町村たばこ税府交付金	—	—	—
地方特例交付金	—	—	—
地方交付税	—	—	—
交通安全対策特別交付金	—	—	—
分担金及び負担金 (行政支出充当)	—	—	—
使用料及び手数料	116	334	▲ 218
国庫支出金(行政支出充当)	11,195	7,923	3,273
財産収入	505	523	▲ 18
寄附金	2	30	▲ 28
繰入金	484	978	▲ 493
特別会計繰入金	484	978	▲ 493
公営企業会計繰入金	—	—	—
税諸収入	—	—	—
事業収入(特別会計)	—	—	—
その他行政収入	4,328	1,219	3,110
行政支出	38,675	44,685	▲ 6,009
税連動支出	—	—	—
給与関係費	6,155	7,720	▲ 1,565
物件費	9,190	11,951	▲ 2,762
維持補修費	99	260	▲ 160
社会保障扶助費	—	—	—
負担金・補助金・交付金等	23,181	24,694	▲ 1,513
国直轄事業負担金	—	—	—
繰出金	50	60	▲ 9
金融収入	42	45	▲ 3
受取利息及び配当金	42	45	▲ 3
金融支出	690	690	0
地方債利息・手数料	690	690	0
他会計借入金利息等	—	—	—
特別収入	—	—	—
分担金及び負担金(災害復旧費)	—	—	—
国庫支出金(災害復旧費)	—	—	—
その他特別収入	—	—	—
特別支出	—	—	—
災害復旧費	—	—	—
その他特別支出	—	—	—
行政サービス活動収支差額	▲ 22,693	▲ 34,324	11,631

科 目	平成24年度 (A)	平成23年度 (B)	差 (A-B)
<b>II 投資活動</b>			
投資活動収入	466,690	559,595	▲ 92,905
分担金及び負担金 (公共施設等整備)	—	—	—
国庫支出金(公共施設等整備)	926	340	587
財産収入	42	323	▲ 281
基金繰入金(取崩額)	12,337	17,739	▲ 5,402
財政調整基金	—	535	▲ 535
その他の基金	12,337	17,204	▲ 4,867
貸付金元金回収収入	453,384	541,193	▲ 87,809
保証金等返還収入	1	—	1
その他投資活動収入	—	—	—
投資活動支出	475,413	547,338	▲ 71,925
公共施設等整備支出	2,403	1,009	1,394
基金積立金	8,434	5,148	3,285
財政調整基金	—	—	—
その他の基金	8,434	5,148	3,285
出資金	—	—	—
貸付金	464,576	541,180	▲ 76,605
保証金等支出	—	—	—
投資活動収支差額	▲ 8,723	12,257	▲ 20,980
行政活動キャッシュ・フロー収支差額	▲ 31,415	▲ 22,067	▲ 9,349
<b>III 財務活動</b>			
財務活動収入	—	—	—
地方債	—	—	—
他会計借入金等	—	—	—
基金繰入金(取崩額)	—	—	—
減債基金	—	—	—
基金借入金	—	—	—
その他財務活動収入	—	—	—
財務活動支出	—	—	—
地方債償還金	—	—	—
他会計借入金等償還金	—	—	—
ファイナンス・リース債務返済支出	—	—	—
基金積立金	—	—	—
減債基金	—	—	—
基金借入金償還金	—	—	—
財務活動収支差額	—	—	—
収支差額合計	▲ 31,415	▲ 22,067	▲ 9,349
一般財源等配分調整額	31,415	22,067	9,349
前年度からの繰越金	—	—	—
形式収支	—	—	—
歳入歳出外現金受入額	—	—	—
歳入歳出外現金払出額	—	—	—
再計	—	—	—

## 純資産変動計算書

(単位:百万円)

区 分	開始残高 相 当	収支差額	内部取引	一般財源等 配分調整額	一般会計から の繰入金	一般会計への 繰出金	合 計
前期末残高	72,804	▲ 49,647	2,916	22,067	—	—	48,139
当期変動額	—	▲ 24,043	▲ 9,606	31,415	—	—	▲ 2,234
当期末残高	72,804	▲ 73,689	▲ 6,691	53,482	—	—	45,906

## 純資産変動分析表

(単位:百万円)

区 分	純資産増加	純資産減少	増加－減少	残 高	主な増減要因
前期末純資産残高				48,139	
【当期増減内容】					
I 固定資産のうち負債を伴わない額の増減					
①事業用資産(建設仮勘定を含む)	1,394				賃貸事業用土地取得(大阪府産業基盤整備協会解散関係)による増
②インフラ資産(建設仮勘定を含む)					
③その他		4,115			第三セクター等改革推進債発行(大阪府産業基盤整備協会解散関係)による減
小 計	1,394	4,115	▲ 2,721		
II 資産の裏付けのない固定負債の増減					
①特別債					
②基金借入金					
③長期性債務(退職手当引当金等)	1,636				
小 計	1,636		1,636		
III その他の増減					
①その他の資産(負債を伴わないもの)		1,227			(財)大阪府地域支援人権金融公社貸付金の減少による
②その他の負債(資産を伴わないもの)	78				
小 計	78	1,227	▲ 1,149		
I～IIIの増減合計	3,108	5,342	▲ 2,234		
当期末純資産残高				45,906	

固定資産附属明細表 (商工労働部／一般会計)

固定資産(有形)

(単位：百万円)

区 分	前期末 取得原価 ①	当期増加額 ②	当期減少額 ③	当期末 取得原価 ④=①+②-③	当期末減価 償却累計額 (減損を含む) ⑤	当期償却額 (減損を含む) ⑥	当期末残高 ④-⑤
事業用資産	67,076	71,755	84,540	54,290	8,262	613	46,028
土地	28,163	21,231	14,339	35,055	252	252	34,804
建物	37,569	48,218	67,165	18,622	7,695	349	10,927
工作物	1,344	2,306	3,037	613	315	13	298
立木竹	—	—	—	—	—	—	—
船舶	—	—	—	—	—	—	—
浮標等	—	—	—	—	—	—	—
航空機	—	—	—	—	—	—	—
インフラ資産	—	—	—	—	—	—	—
土地	—	—	—	—	—	—	—
建物	—	—	—	—	—	—	—
工作物	—	—	—	—	—	—	—
重要物品	7,403	6,536	12,446	1,494	1,104	41	390
図書	—	—	—	—	—	—	—
リース資産	—	—	—	—	—	—	—
ソフトウェア	32	70	101	1	—	1	1
建設仮勘定	143	4,334	4,476	0	—	—	0
合 計	74,653	82,695	101,563	55,785	9,366	655	46,419

固定資産(無形)

(単位：百万円)

区 分	前期末残高 ①	当期増加額 ②	当期減少額 ③	当期償却額 ④	当期末残高 ①+②-③
事業用資産	29	5	8	0	26
地上権	—	—	—	—	—
特許権等	29	5	8	0	26
インフラ資産	—	—	—	—	—
地上権	—	—	—	—	—
特許権等	—	—	—	—	—
合 計	29	5	8	0	26

## 基金附属明細表

【一般会計・商工労働部】

(単位：百万円)

区 分	前期末残高	当期増加額	当期減少額	当期末残高	基金借入金	差引
そ の 他 の 基 金	18,071	9,773	13,587	14,257	—	14,257
緊急雇用創出事業臨時特例基金	17,337	9,771	12,879	14,229	—	14,229
ふるさと雇用再生特例基金	704	—	704	—	—	—
障害者雇用促進基金	30	2	4	28	—	28
合 計	18,071	9,773	13,587	14,257	—	14,257

## 法人等出資金明細表

【一般会計・商工労働部】

(単位：百万円)

出 資 先	貸借対照表価額	評価減実施累計額	評価減実施年度
大阪府中小企業信用保証協会	34,518	—	
(地独)大阪府立産業技術総合研究所	10,148	—	
(財)千里ライフサイエンス振興財団	1,000	—	
大阪府中小企業投資育成(株)	300	—	
その他	306	56	平成23、24年度
合 計	46,272	56	

## 貸付金明細表

【一般会計・商工労働部】

(単位：百万円)

貸 付 先	金 額
(公財)大阪産業振興機構	3,514
(一財)大阪府地域支援人権金融公社	2,029
合 計	5,542

部 局：商工労働部 会 計：一般会計

引当金明細表

【一般会計・商工労働部】

(単位：百万円)

区 分	前期末残高	当期増加額	当期減少額		当期末残高
			(目的使用)	(その他)	
不納欠損引当金	77	33	1	—	109
貸倒引当金	2,714		1,581	316	816
賞与引当金	373	295	301	72	295
退職手当引当金	7,629	667	815	1,488	5,993

賞与引当金、退職給与引当金の当期減少額（その他）の要因は、平成24年4月1日に大阪府立産業技術総合研究所が、地方独立行政法人化したことにより、賞与及び退当の支払が不要となり、それに係る引当金の戻入を行ったことによる。

注記（一般会計・商工労働部財務諸表）

1. 偶発債務

(1) 債務保証または損失補償に係る債務負担行為のうち、履行すべき額が未確定なもの

主なもの

事項	期間	限度額
平成 25 年度中小企業向け融資損失補償 【一般会計・商工労働部・制度融資事業】	平成 25 年度 ～ 平成 52 年度	95 億 38 百万円
中小企業等金融新戦略事業（貸付債権プール型部分保証 制度等）損失補償 【一般会計・商工労働部・政策融資事業】	平成 25 年度 ～ 平成 30 年度	81 億 77 百万円
平成 25 年度小規模企業者等設備貸与事業損失補償 【一般会計・商工労働部・政策融資事業】	平成 25 年度 ～ 平成 33 年度	3 億円

2. 追加情報

(1) 固定資産の減損の状況

区分	種類	件数	減損損失額
行政財産	土地	1	0
	建物	1	0
普通財産	土地	1	252

部 局：商工労働部 会 計：一般会計

(2) 利子補給等に係る債務負担行為の翌年度以降の支出予定額

主なもの

事項	期間	支出予定額
平成 19 年度 産業立地促進事業費	平成 25 年度 ～ 平成 33 年度	80 億 77 百万円
平成 20 年度 産業立地促進事業費	平成 25 年度 ～ 平成 31 年度	19 億 63 百万円

(3) その他財務諸表の内容を理解するために必要と認められる事項

①商工労働部の概要

商工業の振興を図るため、融資や助成、情報提供、技術・経営・販路開拓支援、人材育成などの事業を実施しています。また、高年齢者、障がい者等の雇用促進、雇用の安定、労働福祉の向上、職業能力の開発・向上などの事業を実施しています。

②当該事業に関し説明すべき固有の事項

○企業誘致調整事業

大阪府が 3,000 万円を出損している財団法人大阪府産業基盤整備協会が、平成 25 年 3 月 31 日をもって解散しました。

○技術支援事業

大阪府が 5 億 8,000 万円を出資している㈱大阪繊維リソースセンターが、平成 24 年 6 月 15 日の臨時株主総会で解散決議をし、同年 8 月 9 日付けで大阪地方裁判所から特別清算開始命令が出されました。その後、平成 25 年 1 月 5 日に特別清算終結の決定が確定し、同月 8 日に閉鎖登記が完了しました。

○技術専門校再編事業

平成 25 年 4 月に開校する府立北大阪高等職業技術専門校の建設及び機器整備等を行いました。

部 局：商工労働部 会 計：一般会計



## 商工労働部財務の概要【一般会計】

### ●貸借対照表

(貸借対照表の構造)

- ・ 商工労働部では、商工業の振興を図るため、融資や助成、情報提供、技術・経営・販路開拓支援、人材育成などの事業を実施しているほか、高年齢者、障がい者等の雇用促進、雇用の安定、労働福祉の向上、職業能力の開発・向上などの事業を実施している。資産については、大阪府中小企業信用保証協会への出捐金や(地独)大阪府立産業技術総合研究所への現物出資、緊急雇用創出事業臨時特例基金等の投資その他の資産が651億77百万円で、資産総額の58.3%を占めている。また、泉佐野市丘陵部や産業立地賃貸事業関係(テクノステージ和泉及び津田サイエンスヒルズ)の土地等の事業用資産が460億54百万円で、資産総額の41.2%となっている。
- ・ 負債については、大阪府立産業技術総合研究所や高等職業技術専門校の整備、大阪府中小企業信用保証協会への出捐のほか、(財)大阪府産業基盤協会の解散に伴う起債を発行したことなどにより地方債の年度末残高は595億60百万円で、負債総額の90.5%を占めている。その他に退職手当引当金が59億93百万円(負債総額比9.1%)となっている。
- ・ 資産総額から負債総額を差引いた純資産額は459億6百万円となり、純資産比率は41.1%となっている。

(当期の主な変化)

- ・ 当期は、法人等出資金が101億43百万円増加しているが、これは大阪府立産業技術総合研究所が平成24年4月1日に地方独立行政法人化し、土地及び建物を現物出資(101億48百万円)したことによる。また、前年度より土地が66億40百万円増加する一方、建物が52億92百万円減少したのは、その現物出資した土地(39億28百万円)及び建物(62億20百万円)が減少したものの、(財)大阪府産業基盤整備協会の解散に伴って代物弁済された産業立地賃貸事業用の土地(110億78百万円)を取得したほか、平成25年4月1日開校に向け整備した北大阪高等職業技術専門校の建物(21億36百万円)を取得したことによる。さらに、ふるさと雇用再生特例基金(平成23年度末事業終了)が7億4百万円減少し、緊急雇用創出事業臨時特例基金が31億8百万円減少したことなどにより、その他の基金が前年度より38億14百万円減少した。
- ・ 地方債は92億71百万円増加しているが、これは(財)大阪府産業基盤協会の解散のために第三セクター等改革推進債110億78百万円を、北大阪高等職業技術専門校の整備のために整備事業債13億53百万円を、それぞれ発行したことによる。
- ・ 純資産は前年度より22億34百万円減少し、純資産比率についても前年度より4.1ポイント低下した。

### ●行政コスト計算書

(行政コスト計算書の構造)

- ・ 通常費用では、商工業の振興や緊急雇用創出等のための負担金・補助金・交付金等が231億81百万円で、費用全体の61.5%を占めている。続いて、緊急雇用創出等のための物件費が91億90百万円(通常費用比24.4%)、当部局の職員に係る給与関係費が50億40百万円(同比13.4%)となっている。
- ・ 通常収入では、緊急雇用創出事業臨時特例交付金等の国庫支出金(行政費用充当)が111億95百万円と、収入全体の67.1%を占めている。続いて、その他行政収入が43億28百万円(通常収入比26.0%)で、その主なものは、産業立地促進事業補助金返還金(雑入)(32億57百万円)となっている。
- ・ 特別収支では、(地独)大阪府立産業技術総合研究所へ無償譲渡する工作物等に係る固定資産除却損が15億58百万円となっている。

(当期の主な変化)

- ・ 当期は、大阪府立産業技術総合研究所が地方独立行政法人化し、これまで同研究所の職員に支払っていた人件費が不要となり、給与関係費や退職手当引当金が減少した。また、貸倒引当金繰入額の減少は、要引当額を算定した結果、戻入額が発生したためである。
- ・ その他特別費用は、前年度より111億73百万円減少しているが、前年度に大阪府立産業技術総合研究所の地方独立行政法人化への移行に伴う減損損失額125億11百万円を計上したことによる。

2 財務諸表

(2) 会計別財務諸表 ・ 中小企業振興資金特別会計財務諸表及びその概要

貸借対照表 (平成25年3月31日現在)

(単位：百万円)

科 目	平成24年度 (A)	平成23年度 (B)	差 (A-B)	科 目	平成24年度 (A)	平成23年度 (B)	差 (A-B)
<b>資産の部</b>				<b>負債の部</b>			
<b>I 流動資産</b>	<b>9,224</b>	<b>8,693</b>	<b>531</b>	<b>I 流動負債</b>	<b>1,404</b>	<b>1,180</b>	<b>224</b>
現金預金	6,147	5,704	444	地方債	1,404	1,180	224
歳計現金等	6,147	5,704	444	短期借入金	—	—	—
歳入歳出外現金	—	—	—	他会計借入金	—	—	—
未収金	1,328	1,349	▲ 22	その他短期借入金	—	—	—
税未収金	—	—	—	賞与引当金	—	—	—
その他未収金	1,328	1,349	▲ 22	未払金	—	—	—
不納欠損引当金	▲ 1,224	▲ 1,190	▲ 34	支払保証債務	—	—	—
基金	—	—	—	その他未払金	—	—	—
財政調整基金	—	—	—	還付未済金	—	—	—
減債基金	—	—	—	リース債務	—	—	—
短期貸付金	3,034	2,976	58	その他流動負債	—	—	—
貸倒引当金	▲ 61	▲ 146	85	<b>II 固定負債</b>	<b>21,177</b>	<b>22,434</b>	<b>▲ 1,257</b>
その他流動資産	—	—	—	地方債	21,177	22,434	▲ 1,257
<b>II 固定資産</b>	<b>24,528</b>	<b>26,585</b>	<b>▲ 2,058</b>	長期借入金	—	—	—
事業用資産	—	—	—	他会計借入金	—	—	—
有形固定資産	—	—	—	その他長期借入金	—	—	—
土地	—	—	—	退職手当引当金	—	—	—
建物	—	—	—	その他引当金	—	—	—
工作物	—	—	—	リース債務	—	—	—
立木竹	—	—	—	その他固定負債	—	—	—
船舶	—	—	—	<b>負債の部合計</b>	<b>22,581</b>	<b>23,614</b>	<b>▲ 1,033</b>
浮標等	—	—	—				
航空機	—	—	—	<b>純資産の部</b>			
無形固定資産	—	—	—	<b>純資産</b>	<b>11,171</b>	<b>11,665</b>	<b>▲ 493</b>
地上権	—	—	—	(うち当期純資産増減額)	▲ 493	▲ 957	464
特許権等	—	—	—				
インフラ資産	—	—	—				
有形固定資産	—	—	—				
土地	—	—	—				
建物	—	—	—				
工作物	—	—	—				
無形固定資産	—	—	—				
地上権	—	—	—				
特許権等	—	—	—				
重要物品	—	—	—				
図書	—	—	—				
リース資産	—	—	—				
ソフトウェア	3	4	▲ 1				
建設仮勘定	—	—	—				
投資その他の資産	24,525	26,582	▲ 2,057				
出資金	—	—	—				
法人等出資金	—	—	—				
公営企業会計出資金	—	—	—				
長期貸付金	26,020	28,015	▲ 1,995				
貸倒引当金	▲ 1,495	▲ 1,433	▲ 62				
基金	—	—	—				
減債基金	—	—	—				
減債基金借入金	—	—	—				
その他の基金	—	—	—				
その他基金借入金	—	—	—				
その他債権	—	—	—				
<b>資産の部合計</b>	<b>33,752</b>	<b>35,279</b>	<b>▲ 1,527</b>	<b>純資産の部合計</b>	<b>11,171</b>	<b>11,665</b>	<b>▲ 493</b>
				<b>負債及び純資産の部合計</b>	<b>33,752</b>	<b>35,279</b>	<b>▲ 1,527</b>

行政コスト計算書 (自平成24年4月1日・至平成25年3月31日) (単位:百万円)

科 目	平成24年度 (A)	平成23年度 (B)	差 (A-B)
<b>通常収支の部</b>			
<b>I 行政収支の部</b>			
<b>1 行政収入</b>	<b>13</b>	<b>12</b>	<b>2</b>
地方税	—	—	—
地方譲与税	—	—	—
市町村たばこ税府交付金	—	—	—
地方特例交付金	—	—	—
地方交付税	—	—	—
交通安全対策特別交付金	—	—	—
分担金及び負担金(行政費用充当)	—	—	—
使用料及び手数料	—	—	—
国庫支出金(行政費用充当)	—	—	—
財産収入	—	—	—
寄附金	—	—	—
繰入金	—	—	—
特別会計繰入金	—	—	—
公営企業会計繰入金	—	—	—
税諸収入	—	—	—
事業収入(特別会計)	—	—	—
その他行政収入	13	12	2
<b>2 行政費用</b>	<b>66</b>	<b>42</b>	<b>24</b>
税連動費用	—	—	—
給与関係費	1	1	0
物件費	17	18	▲ 0
維持補修費	—	—	—
社会保障扶助費	—	—	—
負担金・補助金・交付金等	35	49	▲ 14
国直轄事業負担金	—	—	—
繰出金	—	—	—
減価償却費	1	1	—
債務保証費	—	—	—
不納欠損引当金繰入額	35	1	34
貸倒引当金繰入額	▲ 23	▲ 28	5
賞与引当金繰入額	—	—	—
退職手当引当金繰入額	—	—	—
その他引当金繰入額	—	—	—
その他行政費用	—	—	—
<b>行政収支差額</b>	<b>▲ 53</b>	<b>▲ 30</b>	<b>▲ 23</b>

科 目	平成24年度 (A)	平成23年度 (B)	差 (A-B)
<b>II 金融収支の部</b>			
<b>1 金融収入</b>	—	—	—
受取利息及び配当金	—	—	—
<b>2 金融費用</b>	<b>7</b>	<b>9</b>	<b>▲ 2</b>
地方債利息・手数料	7	9	▲ 2
地方債発行差金	—	—	—
他会計借入金利息等	—	—	—
<b>金融収支差額</b>	<b>▲ 7</b>	<b>▲ 9</b>	<b>2</b>
<b>通常収支差額</b>	<b>▲ 59</b>	<b>▲ 39</b>	<b>▲ 20</b>
<b>特別収支の部</b>			
<b>1 特別収入</b>	—	—	—
分担金及び負担金(公共施設等整備)	—	—	—
分担金及び負担金(災害復旧費)	—	—	—
国庫支出金(公共施設等整備)	—	—	—
国庫支出金(災害復旧費)	—	—	—
固定資産売却益	—	—	—
その他特別収入	—	—	—
<b>2 特別費用</b>	—	—	—
固定資産売却損	—	—	—
固定資産除却損	—	—	—
災害復旧費	—	—	—
その他特別費用	—	—	—
<b>特別収支差額</b>	—	—	—
<b>当期収支差額</b>	<b>▲ 59</b>	<b>▲ 39</b>	<b>▲ 20</b>
<b>一般会計からの繰入金</b>	<b>50</b>	<b>60</b>	<b>▲ 9</b>
<b>一般会計への繰出金</b>	<b>484</b>	<b>978</b>	<b>▲ 493</b>
<b>再計</b>	<b>▲ 493</b>	<b>▲ 957</b>	<b>464</b>

キャッシュ・フロー計算書 (自平成24年4月1日・至平成25年3月31日) (単位:百万円)

科 目	平成24年度 (A)	平成23年度 (B)	差 (A-B)
<b>I 行政サービス活動</b>			
行政収入	13	12	2
地方税	—	—	—
地方譲与税	—	—	—
市町村たばこ税府交付金	—	—	—
地方特例交付金	—	—	—
地方交付税	—	—	—
交通安全対策特別交付金	—	—	—
分担金及び負担金	—	—	—
(行政支出充当)	—	—	—
使用料及び手数料	—	—	—
国庫支出金(行政支出充当)	—	—	—
財産収入	—	—	—
寄附金	—	—	—
繰入金	—	—	—
特別会計繰入金	—	—	—
公営企業会計繰入金	—	—	—
税諸収入	—	—	—
事業収入(特別会計)	—	—	—
その他行政収入	13	12	2
行政支出	54	68	▲ 14
税運動支出	—	—	—
給与関係費	1	1	0
物件費	17	18	▲ 0
維持補修費	—	—	—
社会保障扶助費	—	—	—
負担金・補助金・交付金等	35	49	▲ 14
国直轄事業負担金	—	—	—
繰出金	—	—	—
金融収入	—	—	—
受取利息及び配当金	—	—	—
金融支出	7	9	▲ 2
地方債利息・手数料	7	9	▲ 2
他会計借入金利息等	—	—	—
特別収入	—	—	—
分担金及び負担金(災害復旧費)	—	—	—
国庫支出金(災害復旧費)	—	—	—
その他特別収入	—	—	—
特別支出	—	—	—
災害復旧費	—	—	—
その他特別支出	—	—	—
行政サービス活動収支差額	▲ 47	▲ 65	18

科 目	平成24年度 (A)	平成23年度 (B)	差 (A-B)
<b>II 投資活動</b>			
投資活動収入	2,828	4,951	▲ 2,123
分担金及び負担金	—	—	—
(公共施設等整備)	—	—	—
国庫支出金(公共施設等整備)	—	—	—
財産収入	—	—	—
基金繰入金(取崩額)	—	—	—
財政調整基金	—	—	—
その他の基金	—	—	—
貸付金元金回収収入	2,828	4,951	▲ 2,123
保証金等返還収入	—	—	—
その他投資活動収入	—	—	—
投資活動支出	870	1,001	▲ 131
公共施設等整備支出	—	—	—
基金積立金	—	—	—
財政調整基金	—	—	—
その他の基金	—	—	—
出資金	—	—	—
貸付金	870	1,001	▲ 131
保証金等支出	—	—	—
投資活動収支差額	1,958	3,950	▲ 1,992
行政活動キャッシュ・フロー収支差額	1,911	3,884	▲ 1,974
<b>III 財務活動</b>			
財務活動収入	—	—	—
地方債	—	—	—
他会計借入金等	—	—	—
基金繰入金(取崩額)	—	—	—
減債基金	—	—	—
基金借入金	—	—	—
その他財務活動収入	—	—	—
財務活動支出	1,033	2,577	▲ 1,543
地方債償還金	1,033	2,577	▲ 1,543
他会計借入金等償還金	—	—	—
ファイナンス・リース債務返済支出	—	—	—
基金積立金	—	—	—
減債基金	—	—	—
基金借入金償還金	—	—	—
財務活動収支差額	▲ 1,033	▲ 2,577	1,543
収支差額合計	878	1,308	▲ 430
一般会計からの繰入金	50	60	▲ 9
一般会計への繰出金	484	978	▲ 493
前年度からの繰越金	5,704	5,314	390
形式収支	6,147	5,704	444
歳入歳出外現金受入額	—	—	—
歳入歳出外現金払出額	—	—	—
再計	6,147	5,704	444

## 純資産変動計算書

(単位:百万円)

区 分	開始残高 相 当	収支差額	内部取引	一般財源等 配分調整額	一般会計から の繰入金	一般会計への 繰出金	合 計
前期末残高	1,823	▲ 39	—	—	78,985	69,105	11,665
当期変動額	—	▲ 59	—	—	50	484	▲ 493
当期末残高	1,823	▲ 98	—	—	79,036	69,589	11,171

## 純資産変動分析表

(単位:百万円)

区 分	純資産増加	純資産減少	増加ー減少	残 高	主な増減要因
前期末純資産残高				11,665	
【当期増減内容】					
I 固定資産のうち負債を伴わない額の増減					
①事業用資産(建設仮勘定を含む)					
②インフラ資産(建設仮勘定を含む)					
③その他		1,024			中小企業高度化資金の長期貸付金の減により-1,675 地方債の減により+1,033
小 計		1,024	▲ 1,024		
II 資産の裏付けのない固定負債の増減					
①特別債					
②基金借入金					
③長期性債務(退職手当引当金等)					
小 計			—		
III その他の増減					
①その他の資産(負債を伴わないもの)	531				中小企業高度化資金の短期貸付金の増により+175
②その他の負債(資産を伴わないもの)					
小 計	531		531		
I～IIIの増減合計	531	1,024	▲ 493		
当期末純資産残高				11,171	

固定資産附属明細表 (中小企業振興資金特別会計)

固定資産(有形)

(単位：百万円)

区 分	前期末 取得原価 ①	当期増加額 ②	当期減少額 ③	当期末 取得原価 ④=①+②-③	当期末減価 償却累計額 (減損を含む) ⑤	当期償却額 (減損を含む) ⑥	当期末残高 ④-⑤
事業用資産	-	-	-	-	-	-	-
土地	-	-	-	-	-	-	-
建物	-	-	-	-	-	-	-
工作物	-	-	-	-	-	-	-
立木竹	-	-	-	-	-	-	-
船舶	-	-	-	-	-	-	-
浮標等	-	-	-	-	-	-	-
航空機	-	-	-	-	-	-	-
インフラ資産	-	-	-	-	-	-	-
土地	-	-	-	-	-	-	-
建物	-	-	-	-	-	-	-
工作物	-	-	-	-	-	-	-
重要物品	-	-	-	-	-	-	-
図書	-	-	-	-	-	-	-
リース資産	-	-	-	-	-	-	-
ソフトウェア	4	-	1	3	-	1	3
建設仮勘定	-	-	-	-	-	-	-
合 計	4	-	1	3	-	1	3

固定資産(無形)

(単位：百万円)

区 分	前期末残高 ①	当期増加額 ②	当期減少額 ③	当期償却額 ④	当期末残高 ①+②-③
事業用資産	-	-	-	-	-
地上権	-	-	-	-	-
特許権等	-	-	-	-	-
インフラ資産	-	-	-	-	-
地上権	-	-	-	-	-
特許権等	-	-	-	-	-
合 計	-	-	-	-	-

## 貸付金明細表

【中小企業振興資金特別会計】

(単位：百万円)

貸付先	金額
(公財)大阪産業振興機構	20,547
中小企業など	8,507
合計	29,054

## 引当金明細表

【中小企業振興資金特別会計】

(単位：百万円)

区分	前期末残高	当期増加額	当期減少額		当期末残高
			(目的使用)	(その他)	
不納欠損引当金	1,190	34	0	—	1,224
貸倒引当金	1,579	—	—	23	1,556
賞与引当金	—	—	—	—	—
退職手当引当金	—	—	—	—	—

※注 貸倒引当金の当期減少額(その他)の主な要因は、要引当金額の見直しによる減

会 計： 中小企業振興資金特別会計

行政コスト計算書の当期収支差額とキャッシュ・フロー計算書の行政サービス活動収支差額との調整表

【中小企業振興資金特別会計】

(単位:百万円)

<b>行政コスト計算書の当期収支差額</b>	<b>▲ 59</b>
ア 固定資産の増減	1
減価償却費	1
固定資産売却益(損)	—
固定資産除却損	—
減損損失	—
出資金評価減	—
災害救助基金(物資)の増(減)	—
修学資金貸付金の償還免除	—
重要物品の受入	—
イ 流動資産・流動負債の増減	35
未収金の増加(減少)	—
還付未済金の減少	—
棚卸資産売却原価	—
棚卸資産評価損	—
貸付金の元利償還	0
不納欠損引当金繰入額	35
賞与引当金繰入・取崩・戻入額	—
うち賞与支出時の引当金取崩額	—
ウ その他非現金取引項目	▲ 23
貸倒引当金繰入額	▲ 23
退職手当引当金繰入・取崩・戻入額	—
うち退職手当支出時の引当金取崩額	—
地方債発行差金	—
エ 投資的経費の財源	—
国庫支出金	—
分担金及び負担金	—
オ 行政コスト計算書に計上しない行政サービス活動収支	—
棚卸資産の原価に算入する支出額	—
カ 地方債利息の会計間の配賦	—
キ その他の取引項目	—
その他の特別収入	—
その他の特別費用	—
<b>キャッシュ・フロー計算書の行政サービス活動収支差額</b>	<b>▲ 47</b>



## 注記（中小企業振興資金特別会計財務諸表）

### 1. 追加情報

（1）その他財務諸表の内容を理解するために必要と認められる事項

①事業の概要

小規模企業者等の設備導入を支援するため（公財）大阪産業振興機構で行う小規模企業者等設備貸与事業の実施に必要な資金の貸付、中小企業高度化資金貸付金等の債権管理等を実施しています。

②当該事業に関し説明すべき固有の事項

○貸付金の回収不能（貸倒）に備えるため、貸倒等懸念債権等、特定の債権については個別に回収可能性を検討した上、回収不能見込額を計上しています。

会 計： 中小企業振興資金特別会計

## 商工労働部財務の概要【中小企業振興資金特別会計】

### ●貸借対照表

#### (貸借対照表の構造)

- ・ 中小企業振興資金特別会計では、小規模企業者等の設備導入を支援するため、(公財)大阪産業振興機構で行う小規模企業者等設備貸与事業の実施に必要な資金の貸付、中小企業高度化資金貸付金等の債務管理等を実施している。資産については、短期貸付金及び長期貸付金を併せて290億54百万円となっているが、これに対して、回収不能(貸倒)に備えるための貸倒引当金15億56百万円を計上しており、実質的な貸付金の資産価値は274億98百万円で、資産総額の81.5%を占めている。
- ・ 負債については、中小企業高度化資金貸付金等の財源確保のために発行している地方債の年度末残高は225億81百万円で、負債の全額を占めている。
- ・ 資産総額から負債総額を差引いた純資産額は111億71百万円となり、純資産比率は33.1%となっている。

#### (当期の主な変化)

- ・ 当期は、貸付金が短期及び長期を併せて前年度より19億37百万円減少しているが、これは小規模企業者等設備貸与資金として新規貸付(8億70百万円)を行っている一方で、中小企業高度化資金貸付金等の償還(28億28百万円)が大きいことによる。
- ・ 地方債も前年度に比べ10億33百万円減少し、純資産も前年度に比べ15億27百万円減少しているが、純資産比率は33.1%と前年度と同じ水準となっている。

### ●行政コスト計算書

#### (行政コスト計算書の構造)

- ・ 中小企業振興資金特別会計では、小規模企業者等設備貸与事業の円滑な事業運営を図るため、(公財)大阪産業振興機構に対し貸倒準備金を目的とした補助を行っており、同機構への補助金は35百万円で、通常費用の47.9%を占めている。
- ・ 未収金に対する不納欠損引当金繰入額は当期発生額として35百万円(通常費用比47.9%)を、貸付金に対する貸倒引当金繰入額は当期戻入額として23百万円(同比▲31.5%)を、それぞれ計上している。
- ・ 当期収支差額は▲59百万円となり、小規模企業者等設備貸与事業補助金等に対する一般会計からの繰入50百万円と、中小企業高度化資金貸付金の貸付先からの償還等に伴う一般会計への繰出4億84百万円を加えた再計(当期変動額)は▲4億93百万円となっている。

#### (当期の主な変化)

- ・ 当期は、負担金・補助金・交付金等が前年度より14百万円減少しているが、不納欠損引当金繰入額が前年度より34百万円増加しているため、当期収支差額が前年度比▲20百万円となっている。
- ・ 一般会計への繰出金が前年度より4億93百万円減少したことにより、再計(当期変動額)は4億64百万円改善した。

## ○主要施策成果と事業別財務諸表

## (1)大阪産業経済リサーチセンター事業 (目) 商工業振興費

### 事業の概要

大阪の経済・産業・雇用の実態に即した施策を的確に実行するために必要な調査分析を行っている。

(単位：円)

	金額	財 源 内 訳			
		国 庫	起 債	附帯歳入	一般歳入
予 算 現 額	14,398,000	0	0	0	14,398,000
決 算 額	10,165,545	0	0	0	10,165,545

### 事業の成果

#### ■施策目標

大阪の産業・経済・雇用の発展と中小企業の振興を図るために経済・経営に関する各種の調査を実施し、これらの調査研究の成果を広く普及するとともに、府施策に反映させることを通じて、中小企業等を支援する。

- (1) 調査研究の実施
- (2) 調査研究成果の普及等
- (3) 調査研究成果の施策への反映や効果の検証等への活用等

#### ■施策成果

大阪産業経済リサーチセンターにおいて、大阪の産業・経済や企業経営等に関する調査・分析を行い、調査研究成果の普及等を実施した。

- (1) 調査研究報告書等の発行
  - ・「なにわの経済データ 統計でみる大阪経済の現状」 1,700部
  - ・報告書「大阪府のライフサイエンス産業活性化に向けて」ほか4種 計2,350部
  - ・「おおさか経済の動き」 年5回発行 計3,000部
- (2) 大阪府・大阪市経済動向報告会の開催
  - ・年4回開催 参加者数 354人
- (3) 庁内施策立案支援
  - ・部内各課および一部の部外からの照会・相談対応、委員・講師派遣 計141件

	平成22年度	平成23年度	平成24年度
調査研究報告書等発行部数			
・なにわの経済データ	2,200部	2,000部	1,700部
・施策立案支援	2,800部	3,050部	2,350部
・おおさか経済の動き	4,000部	4,000部	3,000部
経済動向報告会参加者数	287人	353人	354人
庁内施策立案支援対応件数	101件	99件	141件

■主な個別事業

(単位:円)

個別事業名称	予算現額	決算額	事業内容
1 産業経済調査事業費	14,398,000	10,165,545	大阪の経済・産業・雇用の実態に即した施策を的確に実行するために必要な調査分析を実施 ・調査推進にかかる費用 ・経済動向調査費 ・施策立案支援調査費

貸借対照表 (平成25年3月31日現在)

(単位：百万円)

科 目	平成24年度 (A)	平成23年度 (B)	差 (A-B)	科 目	平成24年度 (A)	平成23年度 (B)	差 (A-B)
<b>資産の部</b>				<b>負債の部</b>			
<b>I 流動資産</b>	—	—	—	<b>I 流動負債</b>	8	8	0
現金預金	—	—	—	地方債	—	—	—
歳計現金等	—	—	—	短期借入金	—	—	—
歳入歳出外現金	—	—	—	他会計借入金	—	—	—
未収金	—	—	—	その他短期借入金	—	—	—
税未収金	—	—	—	賞与引当金	8	8	0
その他未収金	—	—	—	未払金	—	—	—
不納欠損引当金	—	—	—	支払保証債務	—	—	—
基金	—	—	—	その他未払金	—	—	—
財政調整基金	—	—	—	還付未済金	—	—	—
減債基金	—	—	—	リース債務	—	—	—
短期貸付金	—	—	—	その他流動負債	—	—	—
貸倒引当金	—	—	—	<b>II 固定負債</b>	165	167	▲2
その他流動資産	—	—	—	地方債	—	—	—
<b>II 固定資産</b>	—	—	—	長期借入金	—	—	—
事業用資産	—	—	—	他会計借入金	—	—	—
有形固定資産	—	—	—	その他長期借入金	—	—	—
土地	—	—	—	退職手当引当金	165	167	▲2
建物	—	—	—	その他引当金	—	—	—
工作物	—	—	—	リース債務	—	—	—
立木竹	—	—	—	その他固定負債	—	—	—
船舶	—	—	—	<b>負債の部合計</b>	173	174	▲2
浮標等	—	—	—	<b>純資産の部</b>			
航空機	—	—	—	<b>純資産</b>	▲173	▲174	2
無形固定資産	—	—	—	(うち当期純資産増減額)	2	11	▲10
地上権	—	—	—				
特許権等	—	—	—				
インフラ資産	—	—	—				
有形固定資産	—	—	—				
土地	—	—	—				
建物	—	—	—				
工作物	—	—	—				
無形固定資産	—	—	—				
地上権	—	—	—				
特許権等	—	—	—				
重要物品	—	—	—				
図書	—	—	—				
リース資産	—	—	—				
ソフトウェア	—	—	—				
建設仮勘定	—	—	—				
投資その他の資産	—	—	—				
出資金	—	—	—				
法人等出資金	—	—	—				
公営企業会計出資金	—	—	—				
長期貸付金	—	—	—				
貸倒引当金	—	—	—				
基金	—	—	—				
減債基金	—	—	—				
減債基金借入金	—	—	—				
その他の基金	—	—	—				
その他基金借入金	—	—	—				
その他債権	—	—	—				
<b>資産の部合計</b>	—	—	—	<b>純資産の部合計</b>	▲173	▲174	2
				<b>負債及び純資産の部合計</b>	—	—	—

行政コスト計算書 (自平成24年4月1日・至平成25年3月31日) (単位: 百万円)

科 目	平成24年度 (A)	平成23年度 (B)	差 (A-B)
<b>通常収支の部</b>			
<b>I 行政収支の部</b>			
<b>1 行政収入</b>	<b>0</b>	<b>0</b>	<b>▲ 0</b>
地方税	—	—	—
地方譲与税	—	—	—
市町村たばこ税府交付金	—	—	—
地方特例交付金	—	—	—
地方交付税	—	—	—
交通安全対策特別交付金	—	—	—
分担金及び負担金(行政費用充当)	—	—	—
使用料及び手数料	—	—	—
国庫支出金(行政費用充当)	—	—	—
財産収入	0	0	0
寄附金	—	—	—
繰入金	—	—	—
特別会計繰入金	—	—	—
公営企業会計繰入金	—	—	—
税諸収入	—	—	—
事業収入(特別会計)	—	—	—
その他行政収入	0	0	▲ 0
<b>2 行政費用</b>	<b>164</b>	<b>153</b>	<b>10</b>
税連動費用	—	—	—
給与関係費	128	130	▲ 2
物件費	7	7	▲ 0
維持補修費	—	—	—
社会保障扶助費	—	—	—
負担金・補助金・交付金等	1	1	0
国直轄事業負担金	—	—	—
繰出金	—	—	—
減価償却費	—	—	—
債務保証費	—	—	—
不納欠損引当金繰入額	—	—	—
貸倒引当金繰入額	—	—	—
賞与引当金繰入額	8	8	0
退職手当引当金繰入額	21	8	12
その他引当金繰入額	—	—	—
その他行政費用	—	—	—
<b>行政収支差額</b>	<b>▲ 164</b>	<b>▲ 153</b>	<b>▲ 10</b>

科 目	平成24年度 (A)	平成23年度 (B)	差 (A-B)
<b>II 金融収支の部</b>			
<b>1 金融収入</b>	—	—	—
受取利息及び配当金	—	—	—
<b>2 金融費用</b>	—	—	—
地方債利息・手数料	—	—	—
地方債発行差金	—	—	—
他会計借入金利息等	—	—	—
<b>金融収支差額</b>	—	—	—
<b>通常収支差額</b>	<b>▲ 164</b>	<b>▲ 153</b>	<b>▲ 10</b>
<b>特別収支の部</b>			
<b>1 特別収入</b>	—	—	—
分担金及び負担金(公共施設等整備)	—	—	—
分担金及び負担金(災害復旧費)	—	—	—
国庫支出金(公共施設等整備)	—	—	—
国庫支出金(災害復旧費)	—	—	—
固定資産売却益	—	—	—
その他特別収入	—	—	—
<b>2 特別費用</b>	—	—	—
固定資産売却損	—	—	—
固定資産除却損	—	—	—
災害復旧費	—	—	—
その他特別費用	—	—	—
<b>特別収支差額</b>	—	—	—
<b>当期収支差額</b>	<b>▲ 164</b>	<b>▲ 153</b>	<b>▲ 10</b>
<b>一般財源等配分調整額</b>	<b>165</b>	<b>165</b>	<b>1</b>
<b>一般会計からの繰入金</b>	—	—	—
<b>一般会計への繰出金</b>	—	—	—
<b>再計</b>	<b>2</b>	<b>11</b>	<b>▲ 10</b>

キャッシュ・フロー計算書 (自平成24年4月1日・至平成25年3月31日) (単位:百万円)

科 目	平成24年度 (A)	平成23年度 (B)	差 (A-B)
<b>I 行政サービス活動</b>			
行政収入	0	0	▲ 0
地方税	-	-	-
地方譲与税	-	-	-
市町村たばこ税府交付金	-	-	-
地方特例交付金	-	-	-
地方交付税	-	-	-
交通安全対策特別交付金	-	-	-
分担金及び負担金 (行政支出充当)	-	-	-
使用料及び手数料	-	-	-
国庫支出金(行政支出充当)	-	-	-
財産収入	0	0	0
寄附金	-	-	-
繰入金	-	-	-
特別会計繰入金	-	-	-
公営企業会計繰入金	-	-	-
税諸収入	-	-	-
事業収入(特別会計)	-	-	-
その他行政収入	0	0	▲ 0
行政支出	165	165	1
税連動支出	-	-	-
給与関係費	158	157	1
物件費	7	7	▲ 0
維持補修費	-	-	-
社会保障扶助費	-	-	-
負担金・補助金・交付金等	1	1	0
国直轄事業負担金	-	-	-
繰出金	-	-	-
金融収入	-	-	-
受取利息及び配当金	-	-	-
金融支出	-	-	-
地方債利息・手数料	-	-	-
他会計借入金利息等	-	-	-
特別収入	-	-	-
分担金及び負担金(災害復旧費)	-	-	-
国庫支出金(災害復旧費)	-	-	-
その他特別収入	-	-	-
特別支出	-	-	-
災害復旧費	-	-	-
その他特別支出	-	-	-
行政サービス活動収支差額	▲ 165	▲ 165	▲ 1

科 目	平成24年度 (A)	平成23年度 (B)	差 (A-B)
<b>II 投資活動</b>			
投資活動収入	-	-	-
分担金及び負担金 (公共施設等整備)	-	-	-
国庫支出金(公共施設等整備)	-	-	-
財産収入	-	-	-
基金繰入金(取崩額)	-	-	-
財政調整基金	-	-	-
その他の基金	-	-	-
貸付金元金回収収入	-	-	-
保証金等返還収入	-	-	-
その他投資活動収入	-	-	-
投資活動支出	-	-	-
公共施設等整備支出	-	-	-
基金積立金	-	-	-
財政調整基金	-	-	-
その他の基金	-	-	-
出資金	-	-	-
貸付金	-	-	-
保証金等支出	-	-	-
投資活動収支差額	-	-	-
行政活動キャッシュ・フロー収支差額	▲ 165	▲ 165	▲ 1
<b>III 財務活動</b>			
財務活動収入	-	-	-
地方債	-	-	-
他会計借入金等	-	-	-
基金繰入金(取崩額)	-	-	-
減債基金	-	-	-
基金借入金	-	-	-
その他財務活動収入	-	-	-
財務活動支出	-	-	-
地方債償還金	-	-	-
他会計借入金等償還金	-	-	-
ファイナンス・リース債務返済支出	-	-	-
基金積立金	-	-	-
減債基金	-	-	-
基金借入金償還金	-	-	-
財務活動収支差額	-	-	-
収支差額合計	▲ 165	▲ 165	▲ 1
一般財源等配分調整額	165	165	1
一般会計からの繰入金	-	-	-
一般会計への繰出金	-	-	-
前年度からの繰越金	-	-	-
形式収支	-	-	-
歳入歳出外現金受入額	-	-	-
歳入歳出外現金払出額	-	-	-
再計	-	-	-



## 純資産変動計算書

(単位:百万円)

区 分	開始残高 相 当	収支差額	内部取引	一般財源等 配分調整額	一般会計から の繰入金	一般会計への 繰出金	合 計
前期末残高	▲ 186	▲ 153	—	165	—	—	▲ 174
当期変動額	—	▲ 164	—	165	—	—	2
当期末残高	▲ 186	▲ 317	—	330	—	—	▲ 173

## 純資産変動分析表

(単位:百万円)

区 分	純資産増加	純資産減少	増加—減少	残 高	主な増減要因
前期末純資産残高				▲ 174	
【当期増減内容】					
I 固定資産のうち負債を伴わない額の増減					
①事業用資産(建設仮勘定を含む)					
②インフラ資産(建設仮勘定を含む)					
③その他					
小 計			—		
II 資産の裏付けのない固定負債の増減					
①特別債					
②基金借入金					
③長期性債務(退職手当引当金等)	2				
小 計	2		2		
III その他の増減					
①その他の資産(負債を伴わないもの)					
②その他の負債(資産を伴わないもの)		0			
小 計		0	▲ 0		
I～IIIの増減合計	2	0	2		
当期末純資産残高				▲ 173	

事業類型：行政組織管理型 部 局：商工労働部  
事業名：大阪産業経済リサーチセンター事業

事業類型：行政組織管理型 部 局：商工労働部

事業名：大阪産業経済リサーチセンター事業

### 注記（事業別財務諸表：大阪産業経済リサーチセンター事業）

#### 1. 追加情報

（1）その他財務諸表の内容を理解するために必要と認められる事項

##### 事業の概要

大阪の経済・産業・雇用の実態に即した施策を的確に実行するために必要な調査分析を行っています。

## (2) 企業誘致調整事業 (目) 商工業振興費

### 事業の概要

企業誘致に関することで、課の連絡調整や各種負担金に関わる事業。その他、出資法人や工場立地法に関わる事業などを実施している。

(単位：円)

	金額	財 源 内 訳			
		国 庫	起 債	附帯歳入	一般歳入
予 算 現 額	13,034,928,400	0	11,078,000,000	549,596,000	1,407,332,400
決 算 額	13,031,813,641	0	11,078,000,000	549,597,862	1,404,215,779

### 事業の成果

#### ■施策目標

- ・対大阪投資を促進し大阪経済の活性化を図るため、外資系企業及び外国公的機関の立地を促進する。
- ・(財)大阪府産業基盤整備協会が実施する土地賃貸事業の円滑な運営に必要な資金を貸付けるとともに、適切な法人指導・監督を実施する。

#### ■施策成果

- ・外資系企業等について、平成 24 年度には 32 件を誘致した。

#### ◎外資系企業及び外国公的機関の誘致実績

平成 22 年度	平成 23 年度	平成 24 年度
32 件	32 件	32 件
※上記件数のうち (ア)主な国・地域別件数 ①韓国 9 件 ②中国 5 件 ③インド 4 件 (イ)主な業種、目的別件数 ①輸入製造販売 17 件 ②サービス 6 件 ③貿易 3 件	※上記件数のうち (ア)主な国・地域別件数 ①中国 9 件 ②韓国 6 件 ③米国 4 件 (イ)主な業種、目的別件数 ①輸入製造販売 15 件 ②サービス 7 件 ③貿易 6 件	※上記件数のうち (ア)主な国・地域別件数 ①中国 11 件 ①韓国 11 件 ③米国 2 件 (イ)主な業種、目的別件数 ①輸入製造販売 13 件 ②サービス 11 件 ③貿易 6 件

■主な個別事業

(単位:円)

個別事業名称	予算現額	決算額	事業内容
1 大阪外国企業誘致センター運営分担金	7,600,000	7,599,489	<p>オール大阪の体制で外国企業誘致に取り組むため、大阪府・大阪市・大阪商工会議所の三者で設置した「大阪外国企業誘致センター（O-BIC）」を通じ、外国企業への情報提供、各種サービスの提供等のきめ細かなサポート及びプロモーション活動を実施</p>
2 産業立地賃貸事業資金貸付金	13,016,810,000	13,016,809,950	<p>(財)大阪府産業基盤整備協会が府の産業拠点である「テクノステージ和泉」及び「津田サイエンスヒルズ」で実施している事業用定期借地方式による土地賃貸事業の円滑な推進のため、府が同協会に低利で資金を貸付け</p> <p>なお、同協会は、平成25年3月31日付けをもって解散し、同事業は大阪府が承継</p>

貸借対照表 (平成25年3月31日現在)

(単位：百万円)

科 目	平成24年度 (A)	平成23年度 (B)	差 (A-B)	科 目	平成24年度 (A)	平成23年度 (B)	差 (A-B)
<b>資産の部</b>				<b>負債の部</b>			
<b>I 流動資産</b>	—	—	—	<b>I 流動負債</b>	382	16	366
現金預金	—	—	—	地方債	379	13	366
歳計現金等	—	—	—	短期借入金	—	—	—
歳入歳出外現金	—	—	—	他会計借入金	—	—	—
未収金	—	—	—	その他短期借入金	—	—	—
税未収金	—	—	—	賞与引当金	3	3	▲ 0
その他未収金	—	—	—	未払金	—	—	—
不納欠損引当金	—	—	—	支払保証債務	—	—	—
基金	—	—	—	その他未払金	—	—	—
財政調整基金	—	—	—	還付未済金	—	—	—
減債基金	—	—	—	リース債務	—	—	—
短期貸付金	—	—	—	その他流動負債	—	—	—
貸倒引当金	—	—	—	<b>II 固定負債</b>	10,951	253	10,699
その他流動資産	—	—	—	地方債	10,891	192	10,699
<b>II 固定資産</b>	24,159	13,733	10,425	長期借入金	—	—	—
事業用資産	24,129	13,703	10,425	他会計借入金	—	—	—
有形固定資産	24,129	13,703	10,425	その他長期借入金	—	—	—
土地	24,129	13,514	10,614	退職手当引当金	60	61	▲ 1
建物	—	176	▲ 176	その他引当金	—	—	—
工作物	—	13	▲ 13	リース債務	—	—	—
立木竹	—	—	—	その他固定負債	—	—	—
船舶	—	—	—	<b>負債の部合計</b>	11,333	269	11,064
浮標等	—	—	—	<b>純資産の部</b>			
航空機	—	—	—	<b>純資産</b>	12,825	13,464	▲ 639
無形固定資産	—	—	—	(うち当期純資産増減額)	▲ 639	10	▲ 649
地上権	—	—	—				
特許権等	—	—	—				
インフラ資産	—	—	—				
有形固定資産	—	—	—				
土地	—	—	—				
建物	—	—	—				
工作物	—	—	—				
無形固定資産	—	—	—				
地上権	—	—	—				
特許権等	—	—	—				
重要物品	—	—	—				
図書	—	—	—				
リース資産	—	—	—				
ソフトウェア	—	—	—				
建設仮勘定	—	—	—				
投資その他の資産	30	30	—				
出資金	30	30	—				
法人等出資金	30	30	—				
公営企業会計出資金	—	—	—				
長期貸付金	—	—	—				
貸倒引当金	—	—	—				
基金	—	—	—				
減債基金	—	—	—				
減債基金借入金	—	—	—				
その他の基金	—	—	—				
その他基金借入金	—	—	—				
その他債権	—	—	—				
<b>資産の部合計</b>	24,159	13,733	10,425	<b>純資産の部合計</b>	12,825	13,464	▲ 639
				<b>負債及び純資産の部合計</b>	24,159	13,733	10,425

事業類型：行政組織管理型 部 局：商工労働部  
事業名：企業誘致調整事業

行政コスト計算書 (自平成24年4月1日・至平成25年3月31日) (単位：百万円)

科 目	平成24年度 (A)	平成23年度 (B)	差 (A-B)
<b>通常収支の部</b>			
<b>I 行政収支の部</b>			
<b>1 行政収入</b>	<b>69</b>	<b>73</b>	<b>▲ 3</b>
地方税	—	—	—
地方譲与税	—	—	—
市町村たばこ税府交付金	—	—	—
地方特例交付金	—	—	—
地方交付税	—	—	—
交通安全対策特別交付金	—	—	—
分担金及び負担金(行政費用充当)	—	—	—
使用料及び手数料	—	0	▲ 0
国庫支出金(行政費用充当)	—	—	—
財産収入	5	—	5
寄附金	—	—	—
繰入金	—	—	—
特別会計繰入金	—	—	—
公営企業会計繰入金	—	—	—
税諸収入	—	—	—
事業収入(特別会計)	—	—	—
その他行政収入	65	73	▲ 8
<b>2 行政費用</b>	<b>75</b>	<b>76</b>	<b>▲ 1</b>
税連動費用	—	—	—
給与関係費	46	43	3
物件費	5	5	▲ 0
維持補修費	1	1	0
社会保障扶助費	—	—	—
負担金・補助金・交付金等	8	16	▲ 8
国直轄事業負担金	—	—	—
繰出金	—	—	—
減価償却費	5	6	▲ 0
債務保証費	—	—	—
不納欠損引当金繰入額	—	—	—
貸倒引当金繰入額	—	—	—
賞与引当金繰入額	3	3	▲ 0
退職手当引当金繰入額	8	3	5
その他引当金繰入額	—	—	—
その他行政費用	—	—	—
<b>行政収支差額</b>	<b>▲ 6</b>	<b>▲ 4</b>	<b>▲ 2</b>

科 目	平成24年度 (A)	平成23年度 (B)	差 (A-B)
<b>II 金融収支の部</b>			
<b>1 金融収入</b>	—	—	—
受取利息及び配当金	—	—	—
<b>2 金融費用</b>	<b>16</b>	<b>2</b>	<b>15</b>
地方債利息・手数料	16	2	15
地方債発行差金	—	—	—
他会計借入金利息等	—	—	—
<b>金融収支差額</b>	<b>▲ 16</b>	<b>▲ 2</b>	<b>▲ 15</b>
<b>通常収支差額</b>	<b>▲ 22</b>	<b>▲ 5</b>	<b>▲ 17</b>
<b>特別収支の部</b>			
<b>1 特別収入</b>	—	—	—
分担金及び負担金(公共施設等整備)	—	—	—
分担金及び負担金(災害復旧費)	—	—	—
国庫支出金(公共施設等整備)	—	—	—
国庫支出金(災害復旧費)	—	—	—
固定資産売却益	—	—	—
その他特別収入	—	—	—
<b>2 特別費用</b>	<b>1,447</b>	<b>0</b>	<b>1,447</b>
固定資産売却損	—	—	—
固定資産除却損	0	0	0
災害復旧費	—	—	—
その他特別費用	1,447	—	1,447
<b>特別収支差額</b>	<b>▲ 1,447</b>	<b>▲ 0</b>	<b>▲ 1,447</b>
<b>当期収支差額</b>	<b>▲ 1,469</b>	<b>▲ 5</b>	<b>▲ 1,464</b>
<b>一般財源等配分調整額</b>	<b>12,543</b>	<b>4</b>	<b>12,539</b>
<b>一般会計からの繰入金</b>	—	—	—
<b>一般会計への繰出金</b>	—	—	—
<b>再計</b>	<b>11,073</b>	<b>▲ 1</b>	<b>11,075</b>

キャッシュ・フロー計算書 (自平成24年4月1日・至平成25年3月31日) (単位:百万円)

科 目	平成24年度 (A)	平成23年度 (B)	差 (A-B)
<b>I 行政サービス活動</b>			
<b>行政収入</b>	<b>69</b>	<b>73</b>	<b>▲ 3</b>
地方税	—	—	—
地方譲与税	—	—	—
市町村たばこ税府交付金	—	—	—
地方特例交付金	—	—	—
地方交付税	—	—	—
交通安全対策特別交付金	—	—	—
分担金及び負担金 (行政支出充当)	—	—	—
使用料及び手数料	—	0	▲ 0
国庫支出金(行政支出充当)	—	—	—
財産収入	5	—	5
寄附金	—	—	—
繰入金	—	—	—
特別会計繰入金	—	—	—
公営企業会計繰入金	—	—	—
税諸収入	—	—	—
事業収入(特別会計)	—	—	—
その他行政収入	65	73	▲ 8
<b>行政支出</b>	<b>70</b>	<b>75</b>	<b>▲ 4</b>
税連動支出	—	—	—
給与関係費	57	53	4
物件費	5	5	▲ 0
維持補修費	1	1	0
社会保障扶助費	—	—	—
負担金・補助金・交付金等	8	16	▲ 8
国直轄事業負担金	—	—	—
繰出金	—	—	—
<b>金融収入</b>	<b>—</b>	<b>—</b>	<b>—</b>
受取利息及び配当金	—	—	—
<b>金融支出</b>	<b>16</b>	<b>2</b>	<b>15</b>
地方債利息・手数料	16	2	15
他会計借入金利息等	—	—	—
<b>特別収入</b>	<b>—</b>	<b>—</b>	<b>—</b>
分担金及び負担金(災害復旧費)	—	—	—
国庫支出金(災害復旧費)	—	—	—
その他特別収入	—	—	—
<b>特別支出</b>	<b>—</b>	<b>—</b>	<b>—</b>
災害復旧費	—	—	—
その他特別支出	—	—	—
<b>行政サービス活動収支差額</b>	<b>▲ 17</b>	<b>▲ 4</b>	<b>▲ 14</b>

科 目	平成24年度 (A)	平成23年度 (B)	差 (A-B)
<b>II 投資活動</b>			
<b>投資活動収入</b>	<b>485</b>	<b>13,493</b>	<b>▲ 13,007</b>
分担金及び負担金 (公共施設等整備)	—	—	—
国庫支出金(公共施設等整備)	—	—	—
財産収入	—	—	—
基金繰入金(取崩額)	—	—	—
財政調整基金	—	—	—
その他の基金	—	—	—
貸付金元金回収収入	485	13,493	▲ 13,007
保証金等返還収入	—	—	—
その他投資活動収入	—	—	—
<b>投資活動支出</b>	<b>13,010</b>	<b>13,493</b>	<b>▲ 482</b>
公共施設等整備支出	—	—	—
基金積立金	—	—	—
財政調整基金	—	—	—
その他の基金	—	—	—
出資金	—	—	—
貸付金	13,010	13,493	▲ 482
保証金等支出	—	—	—
<b>投資活動収支差額</b>	<b>▲ 12,525</b>	<b>—</b>	<b>▲ 12,525</b>
<b>行政活動キャッシュ・フロー収支差額</b>	<b>▲ 12,543</b>	<b>▲ 4</b>	<b>▲ 12,539</b>
<b>III 財務活動</b>			
<b>財務活動収入</b>	<b>—</b>	<b>—</b>	<b>—</b>
地方債	—	—	—
他会計借入金等	—	—	—
基金繰入金(取崩額)	—	—	—
減債基金	—	—	—
基金借入金	—	—	—
その他財務活動収入	—	—	—
<b>財務活動支出</b>	<b>—</b>	<b>—</b>	<b>—</b>
地方債償還金	—	—	—
他会計借入金等償還金	—	—	—
ファイナンス・リース債務返済支出	—	—	—
基金積立金	—	—	—
減債基金	—	—	—
基金借入金償還金	—	—	—
<b>財務活動収支差額</b>	<b>—</b>	<b>—</b>	<b>—</b>
<b>収支差額合計</b>	<b>▲ 12,543</b>	<b>▲ 4</b>	<b>▲ 12,539</b>
一般財源等配分調整額	12,543	4	12,539
一般会計からの繰入金	—	—	—
一般会計への繰出金	—	—	—
前年度からの繰越金	—	—	—
形式収支	—	—	—
歳入歳出外現金受入額	—	—	—
歳入歳出外現金払出額	—	—	—
再計	—	—	—

### 純資産変動計算書

(単位:百万円)

区 分	開始残高 相 当	収支差額	内部取引	一般財源等 配分調整額	一般会計から の繰入金	一般会計への 繰出金	合 計
前期末残高	13,455	▲ 5	11	4	-	-	13,464
当期変動額	-	▲ 1,469	▲ 11,712	12,543	-	-	▲ 639
当期末残高	13,455	▲ 1,474	▲ 11,701	12,546	-	-	12,825

### 純資産変動分析表

(単位:百万円)

区 分	純資産増加	純資産減少	増加-減少	残 高	主な増減要因
前期末純資産残高				13,464	
【当期増減内容】					
I 固定資産のうち負債を伴わない額の増減					
①事業用資産(建設仮勘定を含む)	10,438				賃貸事業用土地取得(大阪府産業基盤整備協会解散関係)による増
②インフラ資産(建設仮勘定を含む)					
③その他		11,078			第三セクター等改革推進債発行(大阪府産業基盤整備協会解散関係)による減
小 計	10,438	11,078	▲ 640		
II 資産の裏付けのない固定負債の増減					
①特別債					
②基金借入金					
③長期性債務(退職手当引当金等)	1				
小 計	1		1		
III その他の増減					
①その他の資産(負債を伴わないもの)					
②その他の負債(資産を伴わないもの)	0				
小 計	0		0		
I ~ IIIの増減合計	10,439	11,078	▲ 639		
当期末純資産残高				12,825	



固定資産附属明細表 (企業誘致調整事業)

【商工労働部】

固定資産(有形)

(単位:百万円)

区 分	前期末 取得原価 ①	当期増加額 ②	当期減少額 ③	当期末 取得原価 ④=①+②-③	当期末減価 償却累計額 (減損を含む) ⑤	当期償却額 (減損を含む) ⑥	当期末残高 ④-⑤
事業用資産	13,819	11,078	768	24,129	—	5	24,129
土地	13,514	11,078	464	24,129	—	—	24,129
建物	265	—	265	—	—	5	—
工作物	39	—	39	—	—	0	—
立木竹	—	—	—	—	—	—	—
船舶	—	—	—	—	—	—	—
浮標等	—	—	—	—	—	—	—
航空機	—	—	—	—	—	—	—
インフラ資産	—	—	—	—	—	—	—
土地	—	—	—	—	—	—	—
建物	—	—	—	—	—	—	—
工作物	—	—	—	—	—	—	—
重要物品	—	—	—	—	—	—	—
図書	—	—	—	—	—	—	—
リース資産	—	—	—	—	—	—	—
ソフトウェア	—	—	—	—	—	—	—
建設仮勘定	—	—	—	—	—	—	—
合 計	13,819	11,078	768	24,129	—	5	24,129

固定資産(無形)

(単位:百万円)

区 分	前期末残高 ①	当期増加額 ②	当期減少額 ③	当期償却額 ④	当期末残高 ①+②-③
事業用資産	—	—	—	—	—
地上権	—	—	—	—	—
特許権等	—	—	—	—	—
インフラ資産	—	—	—	—	—
地上権	—	—	—	—	—
特許権等	—	—	—	—	—
合 計	—	—	—	—	—

事業類型: 行政組織管理型 部 局: 商工労働部  
事業名: 企業誘致調整事業

事業類型：行政組織管理型 部 局：商工労働部

事業名：企業誘致調整事業

### 注記（事業別財務諸表：企業誘致調整事業）

#### 1. 追加情報

（1）その他財務諸表の内容を理解するために必要と認められる事項

①事業の概要

企業誘致に関することで、課の連絡調整や各種負担金に関わる事業。その他、出資法人や工場立地法に関わる事業などを実施しています。

②当該事業に関し説明すべき固有の事項

大阪府が3,000万円を出損している財団法人大阪府産業基盤整備協会が、平成25年3月31日をもって解散しました。

これにより、平成24年度当初の貸付金13,075百万円（返済利息を含む）の返済は、当該法人の保有現金550百万円と所有不動産（賃貸事業用土地評価額11,078百万円）による代物弁済で処理し、不足額1,447百万円は債権放棄しました。

### (3)企業誘致推進事業 (目) 商工業振興費

#### 事業の概要

補助金の交付、税の軽減、産業用地の案内など、外資系を含む企業の府内への立地・投資を促進する事業を実施している。

(単位：円)

	金額	財 源 内 訳			
		国 庫	起 債	附帯歳入	一般歳入
予 算 現 額	2,938,922,600	0	0	1,034,570,000	1,904,352,600
決 算 額	2,789,922,600	0	0	1,034,570,000	1,755,352,600

#### 事業の成果

##### ■施策目標

大阪産業の高度化・活性化を目的として、大阪経済を牽引する先端産業分野の企業や地元大阪でがんばるものづくり企業等による工場・研究所及び外資系企業の本社等の立地を促進する。

##### ■施策成果

- ・企業立地促進補助金の新規交付決定件数は、下記の表のとおりであり、平成24年度は厳しい投資環境下であったにもかかわらず計4件であった。

◎企業立地促進補助金の新規交付決定件数（交付決定額）

施 策 名		平成22年度	平成23年度	平成24年度
企 業 立 地 促 進 補 助 金	先 端 産 業 補 助 金	0 件 ( 0 円)	0 件 ( 0 円)	0 件 ( 0 円)
	府 内 投 資 促 進 補 助 金	11 件 (4 億 2,370 万円)	4 件 ( 9,741 万円)	2 件 (3,465 万円)
	外 資 系 企 業 等 進 出 促 進 補 助 金	0 件 ( 0 円)	1 件 ( 2,000 万円)	2 件 (2,480 万円)
( 合 計 )		11 件 (4 億 2,370 万円)	5 件 (1 億 1,741 万円)	4 件 (5,945 万円)

注) 表中の交付決定額は、当該年度末までの変更交付決定も含んだ額である。

- ・産業立地促進融資資金貸付金は、平成 23 年度に新規貸付を終了している。その後は、多様な企業のニーズに応えるため、金融機関が主体となつて行う金融機関提案型制度融資にシフトした。

◎産業立地促進融資資金貸付金の貸付件数（貸付実行額）

施策名	平成 22 年度	平成 23 年度	平成 24 年度
新規貸付	2 件（7 億円）	0 件（0 円）	—
貸付残高	22 件（53 億 908 万円）	21 件（46 億 6,742 万円）	19 件（39 億 8,650 万円）

■主な個別事業

個別事業名称	予算現額	決算額	事業内容
1 企業立地促進補助金	1,904,352,600	1,755,352,600	大阪産業の高度化・活性化を図るため、府内の対象地域における企業の立地・投資に必要な経費の一部を補助
2 産業立地促進融資資金貸付金	1,034,570,000	1,034,570,000	大阪の産業拠点等における、新たな工場等の立地に際し、必要な資金を金融機関の協力を得て融資 なお、新規貸付は平成 23 年度に終了しており、貸付残高に対する金融機関への預託金を執行

貸借対照表 (平成25年3月31日現在)

(単位：百万円)

科 目	平成24年度 (A)	平成23年度 (B)	差 (A-B)	科 目	平成24年度 (A)	平成23年度 (B)	差 (A-B)
<b>資産の部</b>				<b>負債の部</b>			
I 流動資産	41	73	▲ 33	I 流動負債	5	5	0
現金預金	—	—	—	地方債	—	—	—
歳計現金等	—	—	—	短期借入金	—	—	—
歳入歳出外現金	—	—	—	他会計借入金	—	—	—
未収金	147	147	—	その他短期借入金	—	—	—
税未収金	—	—	—	賞与引当金	5	5	0
その他未収金	147	147	—	未払金	—	—	—
不納欠損引当金	▲ 106	▲ 73	▲ 33	支払保証債務	—	—	—
基金	—	—	—	その他未払金	—	—	—
財政調整基金	—	—	—	還付未済金	—	—	—
減債基金	—	—	—	リース債務	—	—	—
短期貸付金	—	—	—	その他流動負債	—	—	—
貸倒引当金	—	—	—	II 固定負債	104	105	▲ 1
その他流動資産	—	—	—	地方債	—	—	—
II 固定資産	0	0	—	長期借入金	—	—	—
事業用資産	—	—	—	他会計借入金	—	—	—
有形固定資産	—	—	—	その他長期借入金	—	—	—
土地	—	—	—	退職手当引当金	104	105	▲ 1
建物	—	—	—	その他引当金	—	—	—
工作物	—	—	—	リース債務	—	—	—
立木竹	—	—	—	その他固定負債	—	—	—
船舶	—	—	—	負債の部合計	110	111	▲ 1
浮標等	—	—	—	純資産の部			
航空機	—	—	—	純資産	▲ 69	▲ 37	▲ 32
無形固定資産	—	—	—	(うち当期純資産増減額)	▲ 32	62	▲ 93
地上権	—	—	—				
特許権等	—	—	—				
インフラ資産	—	—	—				
有形固定資産	—	—	—				
土地	—	—	—				
建物	—	—	—				
工作物	—	—	—				
無形固定資産	—	—	—				
地上権	—	—	—				
特許権等	—	—	—				
重要物品	0	0	—				
図書	—	—	—				
リース資産	—	—	—				
ソフトウェア	—	—	—				
建設仮勘定	—	—	—				
投資その他の資産	—	—	—				
出資金	—	—	—				
法人等出資金	—	—	—				
公営企業会計出資金	—	—	—				
長期貸付金	—	—	—				
貸倒引当金	—	—	—				
基金	—	—	—				
減債基金	—	—	—				
減債基金借入金	—	—	—				
その他の基金	—	—	—				
その他基金借入金	—	—	—				
その他債権	—	—	—				
資産の部合計	41	73	▲ 33	純資産の部合計	▲ 69	▲ 37	▲ 32
				負債及び純資産の部合計	41	73	▲ 33

事業類型：助成・啓発・指導・公権力型 部 局：商工労働部  
事業名：企業誘致推進事業

行政コスト計算書 (自平成24年4月1日・至平成25年3月31日) (単位：百万円)

科 目	平成24年度 (A)	平成23年度 (B)	差 (A-B)
<b>通常収支の部</b>			
<b>I 行政収支の部</b>			
<b>1 行政収入</b>	<b>3,257</b>	<b>83</b>	<b>3,174</b>
地方税	—	—	—
地方譲与税	—	—	—
市町村たばこ税府交付金	—	—	—
地方特例交付金	—	—	—
地方交付税	—	—	—
交通安全対策特別交付金	—	—	—
分担金及び負担金(行政費用充当)	—	—	—
使用料及び手数料	0	—	0
国庫支出金(行政費用充当)	—	—	—
財産収入	—	—	—
寄附金	—	—	—
繰入金	—	—	—
特別会計繰入金	—	—	—
公営企業会計繰入金	—	—	—
税諸収入	—	—	—
事業収入(特別会計)	—	—	—
その他行政収入	3,257	83	3,174
<b>2 行政費用</b>	<b>1,906</b>	<b>4,024</b>	<b>▲ 2,118</b>
税連動費用	—	—	—
給与関係費	92	86	6
物件費	7	—	7
維持補修費	—	—	—
社会保障扶助費	—	—	—
負担金・補助金・交付金等	1,755	3,898	▲ 2,142
国直轄事業負担金	—	—	—
繰出金	—	—	—
減価償却費	—	—	—
債務保証費	—	—	—
不納欠損引当金繰入額	33	41	▲ 9
貸倒引当金繰入額	—	—	—
賞与引当金繰入額	5	5	0
退職手当引当金繰入額	14	▲ 6	20
その他引当金繰入額	—	—	—
その他行政費用	—	—	—
<b>行政収支差額</b>	<b>1,351</b>	<b>▲ 3,941</b>	<b>5,292</b>

科 目	平成24年度 (A)	平成23年度 (B)	差 (A-B)
<b>II 金融収支の部</b>			
<b>1 金融収入</b>	—	—	—
受取利息及び配当金	—	—	—
<b>2 金融費用</b>	—	—	—
地方債利息・手数料	—	—	—
地方債発行差金	—	—	—
他会計借入金利息等	—	—	—
<b>金融収支差額</b>	—	—	—
<b>通常収支差額</b>	<b>1,351</b>	<b>▲ 3,941</b>	<b>5,292</b>
<b>特別収支の部</b>			
<b>1 特別収入</b>	—	—	—
分担金及び負担金(公共施設等整備)	—	—	—
分担金及び負担金(災害復旧費)	—	—	—
国庫支出金(公共施設等整備)	—	—	—
国庫支出金(災害復旧費)	—	—	—
固定資産売却益	—	—	—
その他特別収入	—	—	—
<b>2 特別費用</b>	—	—	—
固定資産売却損	—	—	—
固定資産除却損	—	—	—
災害復旧費	—	—	—
その他特別費用	—	—	—
<b>特別収支差額</b>	—	—	—
<b>当期収支差額</b>	<b>1,351</b>	<b>▲ 3,941</b>	<b>5,292</b>
<b>一般財源等配分調整額</b>	<b>▲ 1,383</b>	<b>4,003</b>	<b>▲ 5,386</b>
<b>一般会計からの繰入金</b>	—	—	—
<b>一般会計への繰出金</b>	—	—	—
<b>再計</b>	<b>▲ 32</b>	<b>62</b>	<b>▲ 93</b>

キャッシュ・フロー計算書 (自平成24年4月1日・至平成25年3月31日) (単位:百万円)

科 目	平成24年度 (A)	平成23年度 (B)	差 (A-B)
<b>I 行政サービス活動</b>			
<b>行政収入</b>	<b>3,257</b>	<b>0</b>	<b>3,257</b>
地方税	—	—	—
地方譲与税	—	—	—
市町村たばこ税府交付金	—	—	—
地方特例交付金	—	—	—
地方交付税	—	—	—
交通安全対策特別交付金	—	—	—
分担金及び負担金 (行政支出充当)	—	—	—
使用料及び手数料	0	—	0
国庫支出金(行政支出充当)	—	—	—
財産収入	—	—	—
寄附金	—	—	—
繰入金	—	—	—
特別会計繰入金	—	—	—
公営企業会計繰入金	—	—	—
税諸収入	—	—	—
事業収入(特別会計)	—	—	—
その他行政収入	3,257	0	3,257
<b>行政支出</b>	<b>1,874</b>	<b>4,003</b>	<b>▲ 2,129</b>
税連動支出	—	—	—
給与関係費	112	105	7
物件費	7	—	7
維持補修費	—	—	—
社会保障扶助費	—	—	—
負担金・補助金・交付金等	1,755	3,898	▲ 2,142
国直轄事業負担金	—	—	—
繰出金	—	—	—
<b>金融収入</b>	—	—	—
受取利息及び配当金	—	—	—
<b>金融支出</b>	—	—	—
地方債利息・手数料	—	—	—
他会計借入金利息等	—	—	—
<b>特別収入</b>	—	—	—
分担金及び負担金(災害復旧費)	—	—	—
国庫支出金(災害復旧費)	—	—	—
その他特別収入	—	—	—
<b>特別支出</b>	—	—	—
災害復旧費	—	—	—
その他特別支出	—	—	—
<b>行政サービス活動収支差額</b>	<b>1,383</b>	<b>▲ 4,003</b>	<b>5,386</b>

科 目	平成24年度 (A)	平成23年度 (B)	差 (A-B)
<b>II 投資活動</b>			
<b>投資活動収入</b>	<b>1,035</b>	<b>1,175</b>	<b>▲ 141</b>
分担金及び負担金 (公共施設等整備)	—	—	—
国庫支出金(公共施設等整備)	—	—	—
財産収入	—	—	—
基金繰入金(取崩額)	—	—	—
財政調整基金	—	—	—
その他の基金	—	—	—
貸付金元金回収収入	1,035	1,175	▲ 141
保証金等返還収入	—	—	—
その他投資活動収入	—	—	—
<b>投資活動支出</b>	<b>1,035</b>	<b>1,175</b>	<b>▲ 141</b>
公共施設等整備支出	—	—	—
基金積立金	—	—	—
財政調整基金	—	—	—
その他の基金	—	—	—
出資金	—	—	—
貸付金	1,035	1,175	▲ 141
保証金等支出	—	—	—
<b>投資活動収支差額</b>	<b>—</b>	<b>—</b>	<b>—</b>
<b>行政活動キャッシュ・フロー収支差額</b>	<b>1,383</b>	<b>▲ 4,003</b>	<b>5,386</b>
<b>III 財務活動</b>			
<b>財務活動収入</b>	—	—	—
地方債	—	—	—
他会計借入金等	—	—	—
基金繰入金(取崩額)	—	—	—
減債基金	—	—	—
基金借入金	—	—	—
その他財務活動収入	—	—	—
<b>財務活動支出</b>	—	—	—
地方債償還金	—	—	—
他会計借入金等償還金	—	—	—
ファイナンス・リース債務返済支出	—	—	—
基金積立金	—	—	—
減債基金	—	—	—
基金借入金償還金	—	—	—
<b>財務活動収支差額</b>	<b>—</b>	<b>—</b>	<b>—</b>
<b>収支差額合計</b>	<b>1,383</b>	<b>▲ 4,003</b>	<b>5,386</b>
<b>一般財源等配分調整額</b>	<b>▲ 1,383</b>	<b>4,003</b>	<b>▲ 5,386</b>
<b>一般会計からの繰入金</b>	—	—	—
<b>一般会計への繰出金</b>	—	—	—
<b>前年度からの繰越金</b>	—	—	—
<b>形式収支</b>	—	—	—
<b>歳入歳出外現金受入額</b>	—	—	—
<b>歳入歳出外現金払出額</b>	—	—	—
<b>再計</b>	—	—	—

### 純資産変動計算書

(単位:百万円)

区 分	開始残高 相 当	収支差額	内部取引	一般財源等 配分調整額	一般会計から の繰入金	一般会計への 繰出金	合 計
前期末残高	▲ 99	▲ 3,941	—	4,003	—	—	▲ 37
当期変動額	—	1,351	—	▲ 1,383	—	—	▲ 32
当期末残高	▲ 99	▲ 2,590	—	2,620	—	—	▲ 69

### 純資産変動分析表

(単位:百万円)

区 分	純資産増加	純資産減少	増加—減少	残 高	主な増減要因
前期末純資産残高				▲ 37	
【当期増減内容】					
I 固定資産のうち負債を伴わない額の増減					
①事業用資産(建設仮勘定を含む)					
②インフラ資産(建設仮勘定を含む)					
③その他					
小 計			—		
II 資産の裏付けのない固定負債の増減					
①特別債					
②基金借入金					
③長期性債務(退職手当引当金等)	1				
小 計	1		1		
III その他の増減					
①その他の資産(負債を伴わないもの)		33			
②その他の負債(資産を伴わないもの)		0			
小 計		33	▲ 33		
I～IIIの増減合計	1	33	▲ 32		
当期末純資産残高				▲ 69	



固定資産附属明細表 (企業誘致推進事業)

【商工労働部】

固定資産(有形)

(単位:百万円)

区 分	前期末 取得原価 ①	当期増加額 ②	当期減少額 ③	当期末 取得原価 ④=①+②-③	当期末減価 償却累計額 (減損を含む) ⑤	当期償却額 (減損を含む) ⑥	当期末残高 ④-⑤
事業用資産	—	—	—	—	—	—	—
土地	—	—	—	—	—	—	—
建物	—	—	—	—	—	—	—
工作物	—	—	—	—	—	—	—
立木竹	—	—	—	—	—	—	—
船舶	—	—	—	—	—	—	—
浮標等	—	—	—	—	—	—	—
航空機	—	—	—	—	—	—	—
インフラ資産	—	—	—	—	—	—	—
土地	—	—	—	—	—	—	—
建物	—	—	—	—	—	—	—
工作物	—	—	—	—	—	—	—
重要物品	4	—	—	4	4	—	0
図書	—	—	—	—	—	—	—
リース資産	—	—	—	—	—	—	—
ソフトウェア	—	—	—	—	—	—	—
建設仮勘定	—	—	—	—	—	—	—
合 計	4	—	—	4	4	—	0

固定資産(無形)

(単位:百万円)

区 分	前期末残高 ①	当期増加額 ②	当期減少額 ③	当期償却額 ④	当期末残高 ①+②-③
事業用資産	—	—	—	—	—
地上権	—	—	—	—	—
特許権等	—	—	—	—	—
インフラ資産	—	—	—	—	—
地上権	—	—	—	—	—
特許権等	—	—	—	—	—
合 計	—	—	—	—	—

事業類型: 助成・啓発・指導・公権力型 部 局: 商工労働部  
事業名: 企業誘致推進事業

事業類型：助成・啓発・指導・公権力型 部 局：商工労働部

事業名：企業誘致推進事業

注記（事業別財務諸表：企業誘致推進事業）

1. 追加情報

（1）利子補給等に係る債務負担行為の翌年度以降の支出予定額

主なもの

事項	期間	支出予定額
平成19年度 産業立地促進事業費	平成25年度 ～ 平成33年度	80億77百万円
平成20年度 産業立地促進事業費	平成25年度 ～ 平成31年度	19億63百万円

（2）その他財務諸表の内容を理解するために必要と認められる事項

事業の概要

補助金の交付、税の軽減、産業用地の案内など、外資系を含む企業の府内への立地を促進する事業を実施しています。

## (4)新エネルギー産業推進事業 (目) 商工業振興費

### 事業の概要

大阪・関西には、蓄電池・太陽電池などの新エネルギー産業分野の生産拠点や研究機関が集積しており、こうしたポテンシャルを活かし、先導的な技術、ビジネスモデルを生み出すとともに、国プロジェクト等の活用によって新市場を創出して、イノベーションと需要の好循環を図っている。

(単位：円)

	金額	財 源 内 訳			
		国 庫	起 債	附帯歳入	一般歳入
予 算 現 額	56,136,159	10,000,000	0	0	46,136,159
決 算 額	47,216,090	9,539,101	0	0	37,676,989

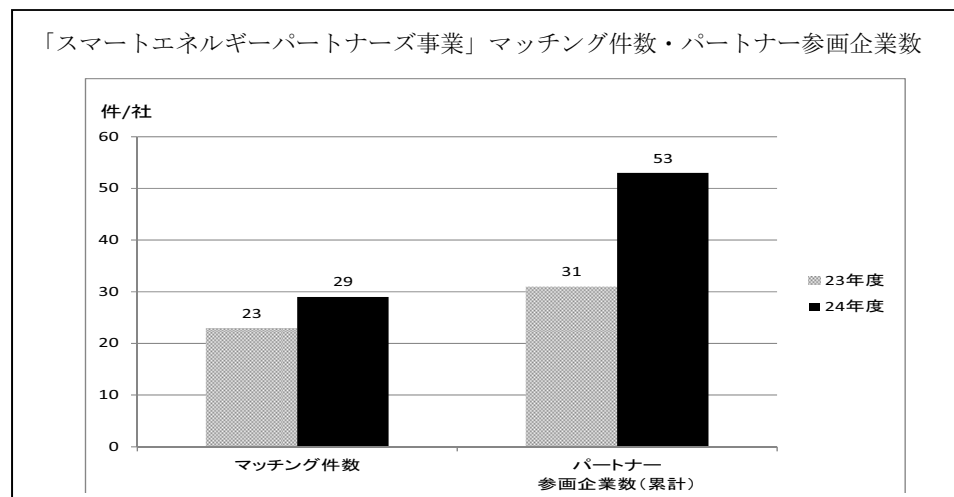
### 事業の成果

#### ■施策目標

- ・国際戦略総合特区（平成 23 年 12 月指定）の取組みとして、バッテリー分野の実用化・産業化を目指し、企業や研究機関等のプレーヤーが円滑に事業を進めることができる環境を整備する。
- ・大阪発の先導的な新エネルギー関連の技術やビジネスモデルを生み出していく。
- ・府内の新エネルギー関連企業の市場開拓とビジネスチャンスを創出する。

#### ■施策成果

- ・「バッテリー戦略研究センター」を開設（平成 24 年 7 月）し、平成 24 年 12 月にスマートコミュニティ実証プロジェクトの実施・立ち上げ支援や、事業者を対象としたセミナー・研究会を開催した。
- ・スマートエネルギー関連の大企業・中堅企業で構成する「大阪スマートエネルギーパートナーズ」を設置（平成 23 年 10 月）し、平成 24 年度はパートナーズ企業（53 社）と中小企業の技術マッチング 29 件を支援した。



■主な個別事業

(単位:円)

個別事業名称	予算現額	決算額	事業内容
1 大阪EVアクション・プログラム推進事業費	3,108,000	2,022,516	「大阪EVアクション・プログラム」を踏まえ、EV（電気自動車）等の普及を促進するため、「大阪EVアクション協議会」を開催するとともに、関連イベントへ出展
2 新エネルギー産業・ものづくりエントリー推進事業費	1,804,000	1,081,790	新エネルギー産業分野へのものづくり中小企業の参入を促進するため、市場の動向や技術開発等に関する連続講座を実施
3 大阪スマートエネルギープロジェクト推進事業費	6,559,000	3,580,022	「大阪スマートエネルギーパートナーズ」参画企業と中小企業との技術マッチングを支援するため、専門コーディネーターを配置するとともに、中小企業の先進的な技術についてビジネスコンペを開催
4 バッテリー戦略研究センター機能構築事業費	36,872,000	33,758,337	バッテリー関連産業の国際競争力強化に向け、蓄電池・太陽電池・燃料電池関連の新たなビジネス創出支援・実証コーディネート等を行うため、「バッテリー戦略研究センター」を設置

貸借対照表 (平成25年3月31日現在)

(単位：百万円)

科 目	平成24年度 (A)	平成23年度 (B)	差 (A-B)	科 目	平成24年度 (A)	平成23年度 (B)	差 (A-B)
<b>資産の部</b>				<b>負債の部</b>			
<b>I 流動資産</b>	—	—	—	<b>I 流動負債</b>	11	10	1
現金預金	—	—	—	地方債	—	—	—
歳計現金等	—	—	—	短期借入金	—	—	—
歳入歳出外現金	—	—	—	他会計借入金	—	—	—
未収金	—	—	—	その他短期借入金	—	—	—
税未収金	—	—	—	賞与引当金	11	10	1
その他未収金	—	—	—	未払金	—	—	—
不納欠損引当金	—	—	—	支払保証債務	—	—	—
基金	—	—	—	その他未払金	—	—	—
財政調整基金	—	—	—	還付未済金	—	—	—
減債基金	—	—	—	リース債務	—	—	—
短期貸付金	—	—	—	その他流動負債	—	—	—
貸倒引当金	—	—	—	<b>II 固定負債</b>	209	189	20
その他流動資産	—	—	—	地方債	—	—	—
<b>II 固定資産</b>	41	45	▲ 4	長期借入金	—	—	—
事業用資産	—	—	—	他会計借入金	—	—	—
有形固定資産	—	—	—	その他長期借入金	—	—	—
土地	—	—	—	退職手当引当金	209	189	20
建物	—	—	—	その他引当金	—	—	—
工作物	—	—	—	リース債務	—	—	—
立木竹	—	—	—	その他固定負債	—	—	—
船舶	—	—	—	<b>負債の部合計</b>	220	199	21
浮標等	—	—	—	<b>純資産の部</b>			
航空機	—	—	—	<b>純資産</b>	▲ 179	▲ 154	▲ 25
無形固定資産	—	—	—	(うち当期純資産増減額)	▲ 25	7	▲ 32
地上権	—	—	—				
特許権等	—	—	—				
インフラ資産	—	—	—				
有形固定資産	—	—	—				
土地	—	—	—				
建物	—	—	—				
工作物	—	—	—				
無形固定資産	—	—	—				
地上権	—	—	—				
特許権等	—	—	—				
重要物品	41	45	▲ 4				
図書	—	—	—				
リース資産	—	—	—				
ソフトウェア	—	—	—				
建設仮勘定	—	—	—				
投資その他の資産	—	—	—				
出資金	—	—	—				
法人等出資金	—	—	—				
公営企業会計出資金	—	—	—				
長期貸付金	—	—	—				
貸倒引当金	—	—	—				
基金	—	—	—				
減債基金	—	—	—				
減債基金借入金	—	—	—				
その他の基金	—	—	—				
その他基金借入金	—	—	—				
その他債権	—	—	—				
<b>資産の部合計</b>	41	45	▲ 4	<b>純資産の部合計</b>	▲ 179	▲ 154	▲ 25
				<b>負債及び純資産の部合計</b>	41	45	▲ 4

事業類型：助成・啓発・指導・公権力型 部 局：商工労働部  
事業名：新エネルギー産業推進事業

行政コスト計算書 (自平成24年4月1日・至平成25年3月31日) (単位：百万円)

科 目	平成24年度 (A)	平成23年度 (B)	差 (A-B)
<b>通常収支の部</b>			
<b>I 行政収支の部</b>			
<b>1 行政収入</b>	11	0	11
地方税	-	-	-
地方譲与税	-	-	-
市町村たばこ税府交付金	-	-	-
地方特例交付金	-	-	-
地方交付税	-	-	-
交通安全対策特別交付金	-	-	-
分担金及び負担金(行政費用充当)	-	-	-
使用料及び手数料	-	-	-
国庫支出金(行政費用充当)	10	-	10
財産収入	-	-	-
寄附金	-	-	-
繰入金	-	-	-
特別会計繰入金	-	-	-
公営企業会計繰入金	-	-	-
税諸収入	-	-	-
事業収入(特別会計)	-	-	-
その他行政収入	1	0	1
<b>2 行政費用</b>	273	274	▲ 1
税連動費用	-	-	-
給与関係費	165	155	11
物件費	38	11	27
維持補修費	-	-	-
社会保障扶助費	-	-	-
負担金・補助金・交付金等	3	80	▲ 77
国直轄事業負担金	-	-	-
繰出金	-	-	-
減価償却費	6	6	-
債務保証費	-	-	-
不納欠損引当金繰入額	-	-	-
貸倒引当金繰入額	-	-	-
賞与引当金繰入額	11	10	1
退職手当引当金繰入額	48	12	36
その他引当金繰入額	-	-	-
その他行政費用	-	-	-
<b>行政収支差額</b>	<b>▲ 262</b>	<b>▲ 274</b>	<b>12</b>

科 目	平成24年度 (A)	平成23年度 (B)	差 (A-B)
<b>II 金融収支の部</b>			
<b>1 金融収入</b>	-	-	-
受取利息及び配当金	-	-	-
<b>2 金融費用</b>	-	-	-
地方債利息・手数料	-	-	-
地方債発行差金	-	-	-
他会計借入金利息等	-	-	-
<b>金融収支差額</b>	-	-	-
<b>通常収支差額</b>	<b>▲ 262</b>	<b>▲ 274</b>	<b>12</b>
<b>特別収支の部</b>			
<b>1 特別収入</b>	-	-	-
分担金及び負担金(公共施設等整備)	-	-	-
分担金及び負担金(災害復旧費)	-	-	-
国庫支出金(公共施設等整備)	-	-	-
国庫支出金(災害復旧費)	-	-	-
固定資産売却益	-	-	-
その他特別収入	-	-	-
<b>2 特別費用</b>	-	-	-
固定資産売却損	-	-	-
固定資産除却損	-	-	-
災害復旧費	-	-	-
その他特別費用	-	-	-
<b>特別収支差額</b>	-	-	-
<b>当期収支差額</b>	<b>▲ 262</b>	<b>▲ 274</b>	<b>12</b>
<b>一般財源等配分調整額</b>	<b>237</b>	<b>272</b>	<b>▲ 35</b>
<b>一般会計からの繰入金</b>	-	-	-
<b>一般会計への繰出金</b>	-	-	-
<b>再計</b>	<b>▲ 25</b>	<b>▲ 2</b>	<b>▲ 23</b>

キャッシュ・フロー計算書 (自平成24年4月1日・至平成25年3月31日) (単位:百万円)

科 目	平成24年度 (A)	平成23年度 (B)	差 (A-B)
<b>I 行政サービス活動</b>			
行政収入	11	0	11
地方税	—	—	—
地方譲与税	—	—	—
市町村たばこ税府交付金	—	—	—
地方特例交付金	—	—	—
地方交付税	—	—	—
交通安全対策特別交付金	—	—	—
分担金及び負担金 (行政支出充当)	—	—	—
使用料及び手数料	—	—	—
国庫支出金(行政支出充当)	10	—	10
財産収入	—	—	—
寄附金	—	—	—
繰入金	—	—	—
特別会計繰入金	—	—	—
公営企業会計繰入金	—	—	—
税諸収入	—	—	—
事業収入(特別会計)	—	—	—
その他行政収入	1	0	1
行政支出	245	281	▲ 36
税連動支出	—	—	—
給与関係費	203	189	14
物件費	38	11	27
維持補修費	—	—	—
社会保障扶助費	—	—	—
負担金・補助金・交付金等	3	80	▲ 77
国直轄事業負担金	—	—	—
繰出金	—	—	—
金融収入	—	—	—
受取利息及び配当金	—	—	—
金融支出	—	—	—
地方債利息・手数料	—	—	—
他会計借入金利息等	—	—	—
特別収入	—	—	—
分担金及び負担金(災害復旧費)	—	—	—
国庫支出金(災害復旧費)	—	—	—
その他特別収入	—	—	—
特別支出	—	—	—
災害復旧費	—	—	—
その他特別支出	—	—	—
行政サービス活動収支差額	▲ 234	▲ 281	47

科 目	平成24年度 (A)	平成23年度 (B)	差 (A-B)
<b>II 投資活動</b>			
投資活動収入	—	9	▲ 9
分担金及び負担金 (公共施設等整備)	—	—	—
国庫支出金(公共施設等整備)	—	—	—
財産収入	—	—	—
基金繰入金(取崩額)	—	9	▲ 9
財政調整基金	—	—	—
その他の基金	—	9	▲ 9
貸付金元金回収収入	—	—	—
保証金等返還収入	—	—	—
その他投資活動収入	—	—	—
投資活動支出	2	—	2
公共施設等整備支出	2	—	2
基金積立金	—	—	—
財政調整基金	—	—	—
その他の基金	—	—	—
出資金	—	—	—
貸付金	—	—	—
保証金等支出	—	—	—
投資活動収支差額	▲ 2	9	▲ 11
行政活動キャッシュ・フロー収支差額	▲ 237	▲ 272	35
<b>III 財務活動</b>			
財務活動収入	—	—	—
地方債	—	—	—
他会計借入金等	—	—	—
基金繰入金(取崩額)	—	—	—
減債基金	—	—	—
基金借入金	—	—	—
その他財務活動収入	—	—	—
財務活動支出	—	—	—
地方債償還金	—	—	—
他会計借入金等償還金	—	—	—
ファイナンス・リース債務返済支出	—	—	—
基金積立金	—	—	—
減債基金	—	—	—
基金借入金償還金	—	—	—
財務活動収支差額	—	—	—
収支差額合計	▲ 237	▲ 272	35
一般財源等配分調整額	237	272	▲ 35
一般会計からの繰入金	—	—	—
一般会計への繰出金	—	—	—
前年度からの繰越金	—	—	—
形式収支	—	—	—
歳入歳出外現金受入額	—	—	—
歳入歳出外現金払出額	—	—	—
再計	—	—	—

### 純資産変動計算書

(単位:百万円)

区 分	開始残高 相 当	収支差額	内部取引	一般財源等 配分調整額	一般会計から の繰入金	一般会計への 繰出金	合 計
前期末残高	▲ 161	▲ 274	9	272	-	-	▲ 154
当期変動額	-	▲ 262	-	237	-	-	▲ 25
当期末残高	▲ 161	▲ 536	9	509	-	-	▲ 179

### 純資産変動分析表

(単位:百万円)

区 分	純資産増加	純資産減少	増加-減少	残 高	主な増減要因
前期末純資産残高				▲ 154	
【当期増減内容】					
I 固定資産のうち負債を伴わない額の増減					
①事業用資産(建設仮勘定を含む)					
②インフラ資産(建設仮勘定を含む)					
③その他		4			
小 計		4	▲ 4		
II 資産の裏付けのない固定負債の増減					
①特別債					
②基金借入金					
③長期性債務(退職手当引当金等)		20			
小 計		20	▲ 20		
III その他の増減					
①その他の資産(負債を伴わないもの)					
②その他の負債(資産を伴わないもの)		1			
小 計		1	▲ 1		
I～IIIの増減合計		25	▲ 25		
当期末純資産残高				▲ 179	



固定資産附属明細表 (新エネルギー産業推進事業)

【商工労働部】

固定資産(有形)

(単位:百万円)

区 分	前期末 取得原価 ①	当期増加額 ②	当期減少額 ③	当期末 取得原価 ④=①+②-③	当期末減価 償却累計額 (減損を含む) ⑤	当期償却額 (減損を含む) ⑥	当期末残高 ④-⑤
事業用資産	—	—	—	—	—	—	—
土地	—	—	—	—	—	—	—
建物	—	—	—	—	—	—	—
工作物	—	—	—	—	—	—	—
立木竹	—	—	—	—	—	—	—
船舶	—	—	—	—	—	—	—
浮標等	—	—	—	—	—	—	—
航空機	—	—	—	—	—	—	—
インフラ資産	—	—	—	—	—	—	—
土地	—	—	—	—	—	—	—
建物	—	—	—	—	—	—	—
工作物	—	—	—	—	—	—	—
重要物品	51	2	—	54	13	6	41
図書	—	—	—	—	—	—	—
リース資産	—	—	—	—	—	—	—
ソフトウェア	—	—	—	—	—	—	—
建設仮勘定	—	—	—	—	—	—	—
合 計	51	2	—	54	13	6	41

固定資産(無形)

(単位:百万円)

区 分	前期末残高 ①	当期増加額 ②	当期減少額 ③	当期償却額 ④	当期末残高 ①+②-③
事業用資産	—	—	—	—	—
地上権	—	—	—	—	—
特許権等	—	—	—	—	—
インフラ資産	—	—	—	—	—
地上権	—	—	—	—	—
特許権等	—	—	—	—	—
合 計	—	—	—	—	—

事業類型: 助成・啓発・指導・公権力型 部 局: 商工労働部  
事業名: 新エネルギー産業推進事業

事業類型：助成・啓発・指導・公権力型 部 局：商工労働部

事業名：新エネルギー産業推進事業

### 注記（事業別財務諸表：新エネルギー産業推進事業）

#### 1. 追加情報

（1）その他財務諸表の内容を理解するために必要と認められる事項

##### 事業の概要

大阪・関西には、蓄電池・太陽電池などの新エネルギー産業分野の生産拠点や研究機関が集積しており、こうしたポテンシャルを活かし、先導的な技術・ビジネスモデルを生み出すとともに、国プロジェクト等の活用によって新市場を創出して、イノベーションと需要の好循環を図っています。

## (5) バイオ推進事業 (目) 商工業振興費

### 事業の概要

「大阪バイオ戦略」に基づき、バイオベンチャー等のビジネス環境を向上させるため、資金支援、人材確保支援、規制改革、治験促進、産学官連携やインキュベーション施設などの基盤整備などを実施している。

(単位：円)

	金額	財 源 内 訳			
		国 庫	起 債	附帯歳入	一般歳入
予 算 現 額	68,539,000	0	0	0	68,539,000
決 算 額	59,851,386	0	0	0	59,851,386

### 事業の成果

#### ■施策目標

- ・世界トップクラスのバイオクラスターの実現に向けて、バイオベンチャー等のビジネスが育つ環境を整備する。
  - (1) 大阪のバイオ振興にかかるヘッドクォーター機能の発揮
  - (2) バイオ・ベンチャーの発掘・投資推進
  - (3) 治験促進や高度専門人材の確保支援などビジネス環境の向上
  - (4) これらの取組みを加速させるため、「関西イノベーション国際戦略総合特区」のインセンティブを生かし、企業や研究機関等のプレーヤーが円滑に事業を進めることができる環境を整備（関西へのPMDA機能の整備等）

#### ■施策成果

- ・世界トップクラスのバイオクラスターの実現に向け、ライフサイエンス関連産業を集積するための環境を整備した。
  - (1) 「大阪バイオ戦略2012」と主要テーマに関するロードマップに基づきオール大阪で推進
  - (2) バイオ・ベンチャー等への支援・発掘
    - ・「研究シーズ・企業ニーズ発掘隊」訪問実績 259 件
    - ・大阪バイオファンドの投資実績 1 件
  - (3) 治験の促進
    - ・「大阪治験ウェブ」での府内の主要な医療機関の治験実績等の情報発信を実施
    - ・バイオベンチャー、ものづくり企業等を対象に、医薬品・医療機器相談事業を実施。  
平成24年度相談実績 医薬品 20 件、医療機器 226 件
    - ・緊急雇用基金「人気産業活用人材育成事業」でのバイオベンチャー、ものづくり企業等に対する人材確保支援を通じた雇用創出 21 人
  - (4) 「関西イノベーション国際戦略総合特区」の採択（平成23年11月）、5次計画の認定（平成24年3月（1次）～翌年3月（5次））まで受ける。また、関西の特区が目指すライフイノベーションやグリーンイノベーションの創出に必要な区域を追加するため、内閣総理大臣に区域追加の申請を行い、関西9地区52箇所区域拡大（平成25年2月指定）。

#### ◎ 医薬品・医療機器相談窓口の相談実績

	平成22年度	平成23年度	平成24年度
医薬品	—	41 件	20 件
医療機器	252 件	225 件	226 件

※医薬品に対する相談窓口は平成23年8月から

■主な個別事業

(単位:円)

個別事業名称	予算現額	決算額	事業内容
1 彩都バイオベンチャー設備費補助金	8,190,000	8,185,250	彩都のバイオインキュベーション施設への入居インセンティブを高め、バイオベンチャーの集積を促進するため、彩都のバイオインキュベーション施設に入居するバイオベンチャー等に対し、研究開発を行う際に必要となる設備導入に要する経費を助成
2 彩都バイオイノベーションセンター運営事業費補助金	23,146,000	23,057,998	彩都に整備された新しいバイオインキュベーション施設「彩都バイオイノベーションセンター」を有効に機能させ、バイオベンチャーの更なる育成・集積の促進を図るのに必要な経費を運営事業者に助成
3 北大阪・彩都のライフサイエンス推進事業費	35,400,000	27,068,608	大阪の産・官・学が結集し、大阪府主体のヘッドクォーター体制による戦略的取組みにより「国際バイオ都市"OSAKA"」を目指し、国・関係機関と協議・調整を行い、特区事業計画を策定するとともに、国の認定を受けた特区事業計画の具体化・実現をめざすのに必要な経費
4 PMDA-WE ST設置準備事業費	2,412,000	1,025,290	PMDAの機能を大阪に設置するためのステップとして、PMDAの「薬事戦略相談」等や人材育成セミナーの実績を積み重ねることでPMDA-WE ST設置に向けた機運を醸成するのに必要な経費
5 事務事業の節減額	▲1,124,000	0	

貸借対照表 (平成25年3月31日現在)

(単位：百万円)

科 目	平成24年度 (A)	平成23年度 (B)	差 (A-B)	科 目	平成24年度 (A)	平成23年度 (B)	差 (A-B)
<b>資産の部</b>				<b>負債の部</b>			
<b>I 流動資産</b>	<b>3</b>	<b>3</b>	<b>-</b>	<b>I 流動負債</b>	<b>8</b>	<b>9</b>	<b>▲ 1</b>
現金預金	-	-	-	地方債	-	-	-
歳計現金等	-	-	-	短期借入金	-	-	-
歳入歳出外現金	-	-	-	他会計借入金	-	-	-
未収金	3	3	-	その他短期借入金	-	-	-
税未収金	-	-	-	賞与引当金	8	9	▲ 1
その他未収金	3	3	-	未払金	-	-	-
不納欠損引当金	-	-	-	支払保証債務	-	-	-
基金	-	-	-	その他未払金	-	-	-
財政調整基金	-	-	-	還付未済金	-	-	-
減債基金	-	-	-	リース債務	-	-	-
短期貸付金	-	-	-	その他流動負債	-	-	-
貸倒引当金	-	-	-	<b>II 固定負債</b>	<b>143</b>	<b>155</b>	<b>▲ 13</b>
その他流動資産	-	-	-	地方債	-	-	-
<b>II 固定資産</b>	<b>1,020</b>	<b>1,020</b>	<b>-</b>	長期借入金	-	-	-
事業用資産	-	-	-	他会計借入金	-	-	-
有形固定資産	-	-	-	その他長期借入金	-	-	-
土地	-	-	-	退職手当引当金	143	155	▲ 13
建物	-	-	-	その他引当金	-	-	-
工作物	-	-	-	リース債務	-	-	-
立木竹	-	-	-	その他固定負債	-	-	-
船舶	-	-	-	<b>負債の部合計</b>	<b>151</b>	<b>164</b>	<b>▲ 14</b>
浮標等	-	-	-	<b>純資産の部</b>			
航空機	-	-	-	<b>純資産</b>	<b>872</b>	<b>859</b>	<b>14</b>
無形固定資産	-	-	-	(うち当期純資産増減額)	14	11	3
地上権	-	-	-				
特許権等	-	-	-				
インフラ資産	-	-	-				
有形固定資産	-	-	-				
土地	-	-	-				
建物	-	-	-				
工作物	-	-	-				
無形固定資産	-	-	-				
地上権	-	-	-				
特許権等	-	-	-				
重要物品	-	-	-				
図書	-	-	-				
リース資産	-	-	-				
ソフトウェア	-	-	-				
建設仮勘定	-	-	-				
投資その他の資産	1,020	1,020	-				
出資金	1,020	1,020	-				
法人等出資金	1,020	1,020	-				
公営企業会計出資金	-	-	-				
長期貸付金	-	-	-				
貸倒引当金	-	-	-				
基金	-	-	-				
減債基金	-	-	-				
減債基金借入金	-	-	-				
その他の基金	-	-	-				
その他基金借入金	-	-	-				
その他債権	-	-	-				
<b>資産の部合計</b>	<b>1,023</b>	<b>1,023</b>	<b>-</b>	<b>純資産の部合計</b>	<b>872</b>	<b>859</b>	<b>14</b>
				<b>負債及び純資産の部合計</b>	<b>1,023</b>	<b>1,023</b>	<b>-</b>

事業類型：助成・啓発・指導・公権力型 部 局：商工労働部  
事業名：パイオ推進事業

行政コスト計算書 (自平成24年4月1日・至平成25年3月31日) (単位：百万円)

科 目	平成24年度 (A)	平成23年度 (B)	差 (A-B)
<b>通常収支の部</b>			
<b>I 行政収支の部</b>			
<b>1 行政収入</b>	<b>1</b>	<b>0</b>	<b>1</b>
地方税	-	-	-
地方譲与税	-	-	-
市町村たばこ税府交付金	-	-	-
地方特例交付金	-	-	-
地方交付税	-	-	-
交通安全対策特別交付金	-	-	-
分担金及び負担金(行政費用充当)	-	-	-
使用料及び手数料	-	-	-
国庫支出金(行政費用充当)	-	-	-
財産収入	-	-	-
寄附金	-	-	-
繰入金	-	-	-
特別会計繰入金	-	-	-
公営企業会計繰入金	-	-	-
税諸収入	-	-	-
事業収入(特別会計)	-	-	-
その他行政収入	1	0	1
<b>2 行政費用</b>	<b>189</b>	<b>235</b>	<b>▲ 45</b>
税連動費用	-	-	-
給与関係費	115	136	▲ 21
物件費	20	10	10
維持補修費	0	0	▲ 0
社会保障扶助費	-	-	-
負担金・補助金・交付金等	39	70	▲ 31
国直轄事業負担金	-	-	-
繰出金	-	-	-
減価償却費	-	-	-
債務保証費	-	-	-
不納欠損引当金繰入額	-	-	-
貸倒引当金繰入額	-	-	-
賞与引当金繰入額	8	9	▲ 1
退職手当引当金繰入額	7	9	▲ 2
その他引当金繰入額	-	-	-
その他行政費用	-	-	-
<b>行政収支差額</b>	<b>▲ 188</b>	<b>▲ 235</b>	<b>46</b>

科 目	平成24年度 (A)	平成23年度 (B)	差 (A-B)
<b>II 金融収支の部</b>			
<b>1 金融収入</b>	<b>1</b>	<b>-</b>	<b>1</b>
受取利息及び配当金	1	-	1
<b>2 金融費用</b>	<b>-</b>	<b>-</b>	<b>-</b>
地方債利息・手数料	-	-	-
地方債発行差金	-	-	-
他会計借入金利息等	-	-	-
<b>金融収支差額</b>	<b>1</b>	<b>-</b>	<b>1</b>
<b>通常収支差額</b>	<b>▲ 187</b>	<b>▲ 235</b>	<b>47</b>
<b>特別収支の部</b>			
<b>1 特別収入</b>	<b>-</b>	<b>-</b>	<b>-</b>
分担金及び負担金(公共施設等整備)	-	-	-
分担金及び負担金(災害復旧費)	-	-	-
国庫支出金(公共施設等整備)	-	-	-
国庫支出金(災害復旧費)	-	-	-
固定資産売却益	-	-	-
その他特別収入	-	-	-
<b>2 特別費用</b>	<b>-</b>	<b>-</b>	<b>-</b>
固定資産売却損	-	-	-
固定資産除却損	-	-	-
災害復旧費	-	-	-
その他特別費用	-	-	-
<b>特別収支差額</b>	<b>-</b>	<b>-</b>	<b>-</b>
<b>当期収支差額</b>	<b>▲ 187</b>	<b>▲ 235</b>	<b>47</b>
<b>一般財源等配分調整額</b>	<b>201</b>	<b>246</b>	<b>▲ 45</b>
<b>一般会計からの繰入金</b>	<b>-</b>	<b>-</b>	<b>-</b>
<b>一般会計への繰出金</b>	<b>-</b>	<b>-</b>	<b>-</b>
<b>再計</b>	<b>14</b>	<b>11</b>	<b>3</b>

キャッシュ・フロー計算書 (自平成24年4月1日・至平成25年3月31日) (単位:百万円)

科 目	平成24年度 (A)	平成23年度 (B)	差 (A-B)
<b>I 行政サービス活動</b>			
行政収入	1	0	1
地方税	—	—	—
地方譲与税	—	—	—
市町村たばこ税府交付金	—	—	—
地方特例交付金	—	—	—
地方交付税	—	—	—
交通安全対策特別交付金	—	—	—
分担金及び負担金 (行政支出充当)	—	—	—
使用料及び手数料	—	—	—
国庫支出金(行政支出充当)	—	—	—
財産収入	—	—	—
寄附金	—	—	—
繰入金	—	—	—
特別会計繰入金	—	—	—
公営企業会計繰入金	—	—	—
税諸収入	—	—	—
事業収入(特別会計)	—	—	—
その他行政収入	1	0	1
行政支出	203	246	▲ 43
税連動支出	—	—	—
給与関係費	143	165	▲ 22
物件費	20	10	10
維持補修費	0	0	▲ 0
社会保障扶助費	—	—	—
負担金・補助金・交付金等	39	70	▲ 31
国直轄事業負担金	—	—	—
繰出金	—	—	—
金融収入	1	—	1
受取利息及び配当金	1	—	1
金融支出	—	—	—
地方債利息・手数料	—	—	—
他会計借入金利息等	—	—	—
特別収入	—	—	—
分担金及び負担金(災害復旧費)	—	—	—
国庫支出金(災害復旧費)	—	—	—
その他特別収入	—	—	—
特別支出	—	—	—
災害復旧費	—	—	—
その他特別支出	—	—	—
行政サービス活動収支差額	▲ 201	▲ 246	45

科 目	平成24年度 (A)	平成23年度 (B)	差 (A-B)
<b>II 投資活動</b>			
投資活動収入	—	—	—
分担金及び負担金 (公共施設等整備)	—	—	—
国庫支出金(公共施設等整備)	—	—	—
財産収入	—	—	—
基金繰入金(取崩額)	—	—	—
財政調整基金	—	—	—
その他の基金	—	—	—
貸付金元金回収収入	—	—	—
保証金等返還収入	—	—	—
その他投資活動収入	—	—	—
投資活動支出	—	—	—
公共施設等整備支出	—	—	—
基金積立金	—	—	—
財政調整基金	—	—	—
その他の基金	—	—	—
出資金	—	—	—
貸付金	—	—	—
保証金等支出	—	—	—
投資活動収支差額	—	—	—
行政活動キャッシュ・フロー収支差額	▲ 201	▲ 246	45
<b>III 財務活動</b>			
財務活動収入	—	—	—
地方債	—	—	—
他会計借入金等	—	—	—
基金繰入金(取崩額)	—	—	—
減債基金	—	—	—
基金借入金	—	—	—
その他財務活動収入	—	—	—
財務活動支出	—	—	—
地方債償還金	—	—	—
他会計借入金等償還金	—	—	—
ファイナンス・リース債務返済支出	—	—	—
基金積立金	—	—	—
減債基金	—	—	—
基金借入金償還金	—	—	—
財務活動収支差額	—	—	—
収支差額合計	▲ 201	▲ 246	45
一般財源等配分調整額	201	246	▲ 45
一般会計からの繰入金	—	—	—
一般会計への繰出金	—	—	—
前年度からの繰越金	—	—	—
形式収支	—	—	—
歳入歳出外現金受入額	—	—	—
歳入歳出外現金払出額	—	—	—
再計	—	—	—

### 純資産変動計算書

(単位:百万円)

区 分	開始残高 相 当	収支差額	内部取引	一般財源等 配分調整額	一般会計から の繰入金	一般会計への 繰出金	合 計
前期末残高	848	▲ 235	—	246	—	—	859
当期変動額	—	▲ 187	—	201	—	—	14
当期末残高	848	▲ 422	—	447	—	—	872

### 純資産変動分析表

(単位:百万円)

区 分	純資産増加	純資産減少	増加－減少	残 高	主な増減要因
前期末純資産残高				859	
<b>【当期増減内容】</b>					
<b>I 固定資産のうち負債を伴わない額の増減</b>					
①事業用資産(建設仮勘定を含む)					
②インフラ資産(建設仮勘定を含む)					
③その他					
小 計			—		
<b>II 資産の裏付けのない固定負債の増減</b>					
①特別債					
②基金借入金					
③長期性債務(退職手当引当金等)	13				
小 計	13		13		
<b>III その他の増減</b>					
①その他の資産(負債を伴わないもの)					
②その他の負債(資産を伴わないもの)	1				
小 計	1		1		
<b>I～IIIの増減合計</b>	14		14		
当期末純資産残高				872	



## 注記（事業別財務諸表：バイオ推進事業）

### 1. 追加情報

（1）その他財務諸表の内容を理解するために必要と認められる事項

#### 事業の概要

「大阪バイオ戦略」に基づき、バイオベンチャー等のビジネス環境を向上させるため、資金支援、人材確保支援、規制改革、治験促進、産学官連携やインキュベーション施設などの基盤整備などを実施しています。

事業類型：助成・啓発・指導・公権力型 部 局：商工労働部  
事業名：バイオ推進事業

## (6)商工振興総務企画事業 (目) 商工業振興費

### 事業の概要

商工振興室の総務及び企画調整に関すること及び地方独立行政法人大阪府立産業技術総合研究所が自主性・自立性を発揮し円滑に運営ができるよう、運営費交付金の交付、大阪府職員の派遣等必要な支援を実施している。

(単位：円)

	金額	財 源 内 訳			
		国 庫	起 債	附帯歳入	一般歳入
予 算 現 額	1,903,824,632	0	0	0	1,903,824,632
決 算 額	1,893,088,159	0	0	0	1,893,088,159

### 事業の成果

#### ■施策目標

知事が地方独立行政法人に指示する法人が達成すべき業務運営に関する目標「中期目標」

- ・「提案型」の企業支援と「つなぐ」取組の推進、「技術支援機能の強化」、「研究開発の推進」、「連携の促進」等を進めることにより、企業に対して提供するサービスその他の業務の質の向上を図るとともに業務運営の改善及び効率化等を行う。

#### ■施策成果

(1) 地方独立行政法人 大阪府立産業技術総合研究所への支援

地方独立行政法人 大阪府立産業技術総合研究所が自主性・自律性を発揮し円滑に運営ができるよう、運営費交付金の交付、大阪府職員の派遣等必要な支援を行った。

(2) 地方独立行政法人 大阪府立産業技術総合研究所に関する認可業務等

地方独立行政法人 大阪府立産業技術総合研究所の中期目標等の進行管理を行うため、地方独立行政法人法及び同法施行細則等の規定に基づき、設立団体として所要の手続きを行った。

#### ■主な個別事業

(単位：円)

個別事業名称	予算現額	決算額	事業内容
1 大阪府立産業技術総合研究所運営費交付金	1,885,416,000	1,878,621,278	ものづくり中小企業の「テクノ・パートナー」として、基盤技術の高度化や信頼性の実証による売れる商品づくり、研究開発成果の技術移転など大阪府立産業技術総合研究所の活動を支援するため必要な経費を交付

貸借対照表 (平成25年3月31日現在)

(単位：百万円)

科 目	平成24年度 (A)	平成23年度 (B)	差 (A-B)	科 目	平成24年度 (A)	平成23年度 (B)	差 (A-B)
<b>資産の部</b>				<b>負債の部</b>			
<b>I 流動資産</b>	—	—	—	<b>I 流動負債</b>	3,059	4	3,055
現金預金	—	—	—	地方債	3,054	—	3,054
歳計現金等	—	—	—	短期借入金	—	—	—
歳入歳出外現金	—	—	—	他会計借入金	—	—	—
未収金	—	—	—	その他短期借入金	—	—	—
税未収金	—	—	—	賞与引当金	5	4	1
その他未収金	—	—	—	未払金	—	—	—
不納欠損引当金	—	—	—	支払保証債務	—	—	—
基金	—	—	—	その他未払金	—	—	—
財政調整基金	—	—	—	還付未済金	—	—	—
減債基金	—	—	—	リース債務	—	—	—
短期貸付金	—	—	—	その他流動負債	—	—	—
貸倒引当金	—	—	—	<b>II 固定負債</b>	13,898	80	13,818
その他流動資産	—	—	—	地方債	13,803	—	13,803
<b>II 固定資産</b>	10,148	—	10,148	長期借入金	—	—	—
事業用資産	—	—	—	他会計借入金	—	—	—
有形固定資産	—	—	—	その他長期借入金	—	—	—
土地	—	—	—	退職手当引当金	95	80	15
建物	—	—	—	その他引当金	—	—	—
工作物	—	—	—	リース債務	—	—	—
立木竹	—	—	—	その他固定負債	—	—	—
船舶	—	—	—	<b>負債の部合計</b>	16,957	84	16,873
浮標等	—	—	—	<b>純資産の部</b>			
航空機	—	—	—	<b>純資産</b>	▲ 6,809	▲ 84	▲ 6,725
無形固定資産	—	—	—	(うち当期純資産増減額)	328	▲ 294	622
地上権	—	—	—				
特許権等	—	—	—				
インフラ資産	—	—	—				
有形固定資産	—	—	—				
土地	—	—	—				
建物	—	—	—				
工作物	—	—	—				
無形固定資産	—	—	—				
地上権	—	—	—				
特許権等	—	—	—				
重要物品	—	—	—				
図書	—	—	—				
リース資産	—	—	—				
ソフトウェア	—	—	—				
建設仮勘定	—	—	—				
投資その他の資産	10,148	—	10,148				
出資金	10,148	—	10,148				
法人等出資金	10,148	—	10,148				
公営企業会計出資金	—	—	—				
長期貸付金	—	—	—				
貸倒引当金	—	—	—				
基金	—	—	—				
減債基金	—	—	—				
減債基金借入金	—	—	—				
その他の基金	—	—	—				
その他基金借入金	—	—	—				
その他債権	—	—	—				
<b>資産の部合計</b>	10,148	—	10,148	<b>純資産の部合計</b>	▲ 6,809	▲ 84	▲ 6,725
				<b>負債及び純資産の部合計</b>	10,148	—	10,148

事業類型：行政組織管理型 部 局：商工労働部  
事業名：商工振興総務企画事業

行政コスト計算書 (自平成24年4月1日・至平成25年3月31日) (単位：百万円)

科 目	平成24年度 (A)	平成23年度 (B)	差 (A-B)
<b>通常収支の部</b>			
<b>I 行政収支の部</b>			
<b>1 行政収入</b>	<b>6</b>	<b>28</b>	<b>▲ 22</b>
地方税	—	—	—
地方譲与税	—	—	—
市町村たばこ税府交付金	—	—	—
地方特例交付金	—	—	—
地方交付税	—	—	—
交通安全対策特別交付金	—	—	—
分担金及び負担金(行政費用充当)	—	—	—
使用料及び手数料	—	—	—
国庫支出金(行政費用充当)	—	—	—
財産収入	—	—	—
寄附金	—	28	▲ 28
繰入金	—	—	—
特別会計繰入金	—	—	—
公営企業会計繰入金	—	—	—
税諸収入	—	—	—
事業収入(特別会計)	—	—	—
その他行政収入	6	—	6
<b>2 行政費用</b>	<b>438</b>	<b>229</b>	<b>209</b>
税連動費用	—	—	—
給与関係費	74	62	13
物件費	11	9	3
維持補修費	—	0	▲ 0
社会保障扶助費	—	—	—
負担金・補助金・交付金等	1,879	150	1,729
国直轄事業負担金	—	—	—
繰出金	—	—	—
減価償却費	2	—	2
債務保証費	—	—	—
不納欠損引当金繰入額	—	—	—
貸倒引当金繰入額	—	—	—
賞与引当金繰入額	▲ 67	4	▲ 71
退職手当引当金繰入額	▲ 1,461	4	▲ 1,465
その他引当金繰入額	—	—	—
その他行政費用	—	—	—
<b>行政収支差額</b>	<b>▲ 431</b>	<b>▲ 201</b>	<b>▲ 231</b>

科 目	平成24年度 (A)	平成23年度 (B)	差 (A-B)
<b>II 金融収支の部</b>			
<b>1 金融収入</b>	<b>—</b>	<b>—</b>	<b>—</b>
受取利息及び配当金	—	—	—
<b>2 金融費用</b>	<b>294</b>	<b>—</b>	<b>294</b>
地方債利息・手数料	294	—	294
地方債発行差金	—	—	—
他会計借入金利息等	—	—	—
<b>金融収支差額</b>	<b>▲ 294</b>	<b>—</b>	<b>▲ 294</b>
<b>通常収支差額</b>	<b>▲ 726</b>	<b>▲ 201</b>	<b>▲ 525</b>
<b>特別収支の部</b>			
<b>1 特別収入</b>	<b>733</b>	<b>—</b>	<b>733</b>
分担金及び負担金(公共施設等整備)	—	—	—
分担金及び負担金(災害復旧費)	—	—	—
国庫支出金(公共施設等整備)	—	—	—
国庫支出金(災害復旧費)	—	—	—
固定資産売却益	—	—	—
その他特別収入	733	—	733
<b>2 特別費用</b>	<b>2,247</b>	<b>—</b>	<b>2,247</b>
固定資産売却損	—	—	—
固定資産除却損	1,555	—	1,555
災害復旧費	—	—	—
その他特別費用	692	—	692
<b>特別収支差額</b>	<b>▲ 1,513</b>	<b>—</b>	<b>▲ 1,513</b>
<b>当期収支差額</b>	<b>▲ 2,239</b>	<b>▲ 201</b>	<b>▲ 2,038</b>
<b>一般財源等配分調整額</b>	<b>2,269</b>	<b>▲ 94</b>	<b>2,362</b>
<b>一般会計からの繰入金</b>	<b>—</b>	<b>—</b>	<b>—</b>
<b>一般会計への繰出金</b>	<b>—</b>	<b>—</b>	<b>—</b>
<b>再計</b>	<b>30</b>	<b>▲ 294</b>	<b>324</b>

キャッシュ・フロー計算書 (自平成24年4月1日・至平成25年3月31日) (単位:百万円)

科 目	平成24年度 (A)	平成23年度 (B)	差 (A-B)
<b>I 行政サービス活動</b>			
行政収入	7	28	▲ 21
地方税	—	—	—
地方譲与税	—	—	—
市町村たばこ税府交付金	—	—	—
地方特例交付金	—	—	—
地方交付税	—	—	—
交通安全対策特別交付金	—	—	—
分担金及び負担金 (行政支出充当)	—	—	—
使用料及び手数料	0	—	0
国庫支出金(行政支出充当)	—	—	—
財産収入	—	—	—
寄附金	—	28	▲ 28
繰入金	—	—	—
特別会計繰入金	—	—	—
公営企業会計繰入金	—	—	—
税諸収入	—	—	—
事業収入(特別会計)	—	—	—
その他行政収入	6	—	6
行政支出	1,981	234	1,747
税連動支出	—	—	—
給与関係費	91	75	16
物件費	11	9	3
維持補修費	—	0	▲ 0
社会保障扶助費	—	—	—
負担金・補助金・交付金等	1,879	150	1,729
国直轄事業負担金	—	—	—
繰出金	—	—	—
金融収入	—	—	—
受取利息及び配当金	—	—	—
金融支出	294	—	294
地方債利息・手数料	294	—	294
他会計借入金利息等	—	—	—
特別収入	—	—	—
分担金及び負担金(災害復旧費)	—	—	—
国庫支出金(災害復旧費)	—	—	—
その他特別収入	—	—	—
特別支出	—	—	—
災害復旧費	—	—	—
その他特別支出	—	—	—
行政サービス活動収支差額	▲ 2,269	▲ 206	▲ 2,063

科 目	平成24年度 (A)	平成23年度 (B)	差 (A-B)
<b>II 投資活動</b>			
投資活動収入	0	300	▲ 300
分担金及び負担金 (公共施設等整備)	—	—	—
国庫支出金(公共施設等整備)	—	—	—
財産収入	—	300	▲ 300
基金繰入金(取崩額)	—	—	—
財政調整基金	—	—	—
その他の基金	—	—	—
貸付金元金回収収入	—	—	—
保証金等返還収入	0	—	0
その他投資活動収入	—	—	—
投資活動支出	—	—	—
公共施設等整備支出	—	—	—
基金積立金	—	—	—
財政調整基金	—	—	—
その他の基金	—	—	—
出資金	—	—	—
貸付金	—	—	—
保証金等支出	—	—	—
投資活動収支差額	0	300	▲ 300
行政活動キャッシュ・フロー収支差額	▲ 2,269	94	▲ 2,362
<b>III 財務活動</b>			
財務活動収入	—	—	—
地方債	—	—	—
他会計借入金等	—	—	—
基金繰入金(取崩額)	—	—	—
減債基金	—	—	—
基金借入金	—	—	—
その他財務活動収入	—	—	—
財務活動支出	—	—	—
地方債償還金	—	—	—
他会計借入金等償還金	—	—	—
ファイナンス・リース債務返済支出	—	—	—
基金積立金	—	—	—
減債基金	—	—	—
基金借入金償還金	—	—	—
財務活動収支差額	—	—	—
収支差額合計	▲ 2,269	94	▲ 2,362
一般財源等配分調整額	2,269	▲ 94	2,362
一般会計からの繰入金	—	—	—
一般会計への繰出金	—	—	—
前年度からの繰越金	—	—	—
形式収支	—	—	—
歳入歳出外現金受入額	—	—	—
歳入歳出外現金払出額	—	—	—
再計	—	—	—

### 純資産変動計算書

(単位:百万円)

区 分	開始残高 相 当	収支差額	内部取引	一般財源等 配分調整額	一般会計から の繰入金	一般会計への 繰出金	合 計
前期末残高	3,942	▲ 14,702	1,854	1,770	-	-	▲ 7,137
当期変動額	-	▲ 2,239	298	2,269	-	-	328
当期末残高	3,942	▲ 16,941	2,152	4,039	-	-	▲ 6,809

### 純資産変動分析表

(単位:百万円)

区 分	純資産増加	純資産減少	増加-減少	残 高	主な増減要因
前期末純資産残高				▲ 7,137	
【当期増減内容】					
I 固定資産のうち負債を伴わない額の増減					
①事業用資産(建設仮勘定を含む)		10,021			大阪府立産業技術総合研究所の土地・建物を同研究所の地方独立行政法人化に伴い現物出資したことによる減
②インフラ資産(建設仮勘定を含む)					
③その他	8,804				地方独立行政法人大阪府立産業技術総合研究所への現物出資による増
小 計	8,804	10,021	▲ 1,217		
II 資産の裏付けのない固定負債の増減					
①特別債					
②基金借入金					
③長期性債務(退職手当引当金等)	1,473				
小 計	1,473		1,473		
III その他の増減					
①その他の資産(負債を伴わないもの)		0			
②その他の負債(資産を伴わないもの)	72				
小 計	72	0	72		
I ~ IIIの増減合計	10,349	10,021	328		
当期末純資産残高				▲ 6,809	

固定資産附属明細表 (商工振興総務企画事業)

【商工労働部】

固定資産(有形)

(単位:百万円)

区 分	前期末 取得原価 ①	当期増加額 ②	当期減少額 ③	当期末 取得原価 ④=①+②-③	当期末減価 償却累計額 (減損を含む) ⑤	当期償却額 (減損を含む) ⑥	当期末残高 ④-⑤
事業用資産	25,986	24,885	50,871	—	—	2	—
土地	4,292	3,945	8,236	—	—	—	—
建物	20,825	20,072	40,897	—	—	2	—
工作物	869	869	1,738	—	—	—	—
立木竹	—	—	—	—	—	—	—
船舶	—	—	—	—	—	—	—
浮標等	—	—	—	—	—	—	—
航空機	—	—	—	—	—	—	—
インフラ資産	—	—	—	—	—	—	—
土地	—	—	—	—	—	—	—
建物	—	—	—	—	—	—	—
工作物	—	—	—	—	—	—	—
重要物品	6,085	—	6,085	—	—	—	—
図書	—	—	—	—	—	—	—
リース資産	—	—	—	—	—	—	—
ソフトウェア	30	33	64	—	—	—	—
建設仮勘定	—	—	—	—	—	—	—
合 計	32,102	24,919	57,020	—	—	2	—

固定資産(無形)

(単位:百万円)

区 分	前期末残高 ①	当期増加額 ②	当期減少額 ③	当期償却額 ④	当期末残高 ①+②-③
事業用資産	0	3	4	—	—
地上権	—	—	—	—	—
特許権等	0	3	4	—	—
インフラ資産	—	—	—	—	—
地上権	—	—	—	—	—
特許権等	—	—	—	—	—
合 計	0	3	4	—	—

事業類型: 行政組織管理型 部 局: 商工労働部  
事業名: 商工振興総務企画事業

事業類型：行政組織管理型 部 局：商工労働部

事業名：商工振興総務企画事業

### 注記（事業別財務諸表：商工振興総務企画事業）

#### 1. 追加情報

（1）その他財務諸表の内容を理解するために必要と認められる事項

##### ①事業の概要

商工振興室の総務及び企画調整に関すること及び地方独立行政法人大阪府立産業技術総合研究所が自主性・自立性を発揮し円滑に運営ができるよう、運営費交付金の交付、大阪府職員の派遣等必要な支援を実施しています。

##### ②当該事業に関し説明すべき固有の事項

平成 23 年度における産業技術総合研究所管理運営事業については、大阪府立産業技術総合研究所の地方独立行政法人化に伴い、商工振興総務企画事業として引き継ぎ実施しています。

行政コスト計算書の「その他特別収入」、「その他特別費用」には、財務会計システムと公有財産システムのデータ連携の不備等により、過年度修正益（658 百万円）及び過年度修正損（659 百万円）が含まれています。



## (7) 経営支援事業 (目) 商工業振興費

### 事業の概要

商工会及び商工会議所に関すること、運輸事業振興助成に関すること、おおさか地域創造ファンドに関すること及び中小企業地域資源活用促進法に関することを実施している。

(単位：円)

	金額	財 源 内 訳			
		国 庫	起 債	附帯歳入	一般歳入
予 算 現 額	2,285,335,000	6,000,000	0	0	2,279,335,000
決 算 額	2,120,241,613	542,787	0	0	2,119,698,826

### 事業の成果

#### ■施策目標

・小規模事業者等の発展のために、商工会等と民間専門家が良い意味で競い合える環境を創出し、取組みの成果の検証を行い、小規模事業者等の発展にとって、より効果的な事業として公的な支援サービスの改善をすすめる。

#### (1) 小規模事業経営支援事業

商工会・商工会議所と連携し、小規模事業者等が経営の安定・改善・革新に向けた取組みができるよう支援するとともに、まとまりとして地域産業の活性化を支援する。

#### (2) 経営力向上緊急支援事業

中小企業診断士等の民間専門家を直接、小規模事業者等に派遣することにより、経営力の向上を図る。

#### ■施策成果

・小規模事業者等の経営課題を整理・分析し、課題解決に向けた適切な支援を行うとともに、地域の独自性、主体性を活かした地域産業の活性化を図る事業を実施した。

#### (1) 小規模事業経営支援事業

(経営相談支援事業)

	平成 22 年度	平成 23 年度	平成 24 年度
支援事業者数 (商工会等)	11,585 件	12,351 件	13,237 件

(地域活性化事業)

	平成 22 年度	平成 23 年度	平成 24 年度
実施事業数 (商工会等)	—	324 事業	338 事業

※地域活性化事業の再構築により、平成 23、24 年度のみ記載

(2) 経営力向上緊急支援事業

	平成 22 年度	平成 23 年度	平成 24 年度
支援事業者数 (民間専門家)	187 件	443 件	420 件

■主な個別事業

(単位:円)

個別事業名称	予算現額	決算額	事業内容
1 小規模事業対策費	1,963,387,000	1,961,191,595	府内小規模事業者等が経営の安定・改善・革新に向けた取組みができるよう支援するとともに、まとまりとしての地域産業の活性化を目指すため、商工会若しくは商工会議所又は大阪府商工会連合会が実施する事業に対して補助金を交付 (1)小規模事業経営支援事業費補助金、(2)大阪府小規模事業者等支援施策評価審議会経費
2 経営力向上緊急支援事業費	50,582,000	46,845,625	民間専門家を直接、事業者に派遣することにより、小規模事業者等の経営課題を整理し、課題解決に向けた適切な支援を実施
3 運輸事業振興助成補助金	256,659,000	105,067,156	運輸事業の振興の助成に関する法律の趣旨を踏まえつつ、府民及び事業者にとって意義のある交通安全対策や環境対策等を促進するために運輸団体に対して補助金を交付

貸借対照表 (平成25年3月31日現在)

(単位：百万円)

科 目	平成24年度 (A)	平成23年度 (B)	差 (A-B)	科 目	平成24年度 (A)	平成23年度 (B)	差 (A-B)
<b>資産の部</b>				<b>負債の部</b>			
<b>I 流動資産</b>	—	—	—	<b>I 流動負債</b>	4	4	▲ 0
現金預金	—	—	—	地方債	—	—	—
歳計現金等	—	—	—	短期借入金	—	—	—
歳入歳出外現金	—	—	—	他会計借入金	—	—	—
未収金	—	—	—	その他短期借入金	—	—	—
税未収金	—	—	—	賞与引当金	4	4	▲ 0
その他未収金	—	—	—	未払金	—	—	—
不納欠損引当金	—	—	—	支払保証債務	—	—	—
基金	—	—	—	その他未払金	—	—	—
財政調整基金	—	—	—	還付未済金	—	—	—
減債基金	—	—	—	リース債務	—	—	—
短期貸付金	—	—	—	その他流動負債	—	—	—
貸倒引当金	—	—	—	<b>II 固定負債</b>	79	82	▲ 3
その他流動資産	—	—	—	地方債	—	—	—
<b>II 固定資産</b>	—	—	—	長期借入金	—	—	—
事業用資産	—	—	—	他会計借入金	—	—	—
有形固定資産	—	—	—	その他長期借入金	—	—	—
土地	—	—	—	退職手当引当金	79	82	▲ 3
建物	—	—	—	その他引当金	—	—	—
工作物	—	—	—	リース債務	—	—	—
立木竹	—	—	—	その他固定負債	—	—	—
船舶	—	—	—	<b>負債の部合計</b>	83	86	▲ 3
浮標等	—	—	—	<b>純資産の部</b>			
航空機	—	—	—	<b>純資産</b>	▲ 83	▲ 86	3
無形固定資産	—	—	—	(うち当期純資産増減額)	3	▲ 7	10
地上権	—	—	—				
特許権等	—	—	—				
インフラ資産	—	—	—				
有形固定資産	—	—	—				
土地	—	—	—				
建物	—	—	—				
工作物	—	—	—				
無形固定資産	—	—	—				
地上権	—	—	—				
特許権等	—	—	—				
重要物品	—	—	—				
図書	—	—	—				
リース資産	—	—	—				
ソフトウェア	—	—	—				
建設仮勘定	—	—	—				
投資その他の資産	—	—	—				
出資金	—	—	—				
法人等出資金	—	—	—				
公営企業会計出資金	—	—	—				
長期貸付金	—	—	—				
貸倒引当金	—	—	—				
基金	—	—	—				
減債基金	—	—	—				
減債基金借入金	—	—	—				
その他の基金	—	—	—				
その他基金借入金	—	—	—				
その他債権	—	—	—				
<b>資産の部合計</b>	—	—	—	<b>純資産の部合計</b>	▲ 83	▲ 86	3
				<b>負債及び純資産の部合計</b>	—	—	—

事業類型：助成・啓発・指導・公権力型 部 局：商工労働部  
事業名：経営支援事業

行政コスト計算書 (自平成24年4月1日・至平成25年3月31日) (単位：百万円)

科 目	平成24年度 (A)	平成23年度 (B)	差 (A-B)
<b>通常収支の部</b>			
<b>I 行政収支の部</b>			
<b>1 行政収入</b>	<b>2</b>	<b>3</b>	<b>▲ 0</b>
地方税	—	—	—
地方譲与税	—	—	—
市町村たばこ税府交付金	—	—	—
地方特例交付金	—	—	—
地方交付税	—	—	—
交通安全対策特別交付金	—	—	—
分担金及び負担金(行政費用充当)	—	—	—
使用料及び手数料	—	—	—
国庫支出金(行政費用充当)	2	3	▲ 0
財産収入	—	—	—
寄附金	—	—	—
繰入金	—	—	—
特別会計繰入金	—	—	—
公営企業会計繰入金	—	—	—
税諸収入	—	—	—
事業収入(特別会計)	—	—	—
その他行政収入	—	—	—
<b>2 行政費用</b>	<b>2,185</b>	<b>2,055</b>	<b>130</b>
税連動費用	—	—	—
給与関係費	57	60	▲ 3
物件費	49	43	5
維持補修費	—	—	—
社会保障扶助費	—	—	—
負担金・補助金・交付金等	2,068	1,932	136
国直轄事業負担金	—	—	—
繰出金	—	—	—
減価償却費	—	—	—
債務保証費	—	—	—
不納欠損引当金繰入額	—	—	—
貸倒引当金繰入額	—	—	—
賞与引当金繰入額	4	4	▲ 0
退職手当引当金繰入額	8	16	▲ 8
その他引当金繰入額	—	—	—
その他行政費用	—	—	—
<b>行政収支差額</b>	<b>▲ 2,182</b>	<b>▲ 2,052</b>	<b>▲ 130</b>

科 目	平成24年度 (A)	平成23年度 (B)	差 (A-B)
<b>II 金融収支の部</b>			
<b>1 金融収入</b>	—	—	—
受取利息及び配当金	—	—	—
<b>2 金融費用</b>	—	—	—
地方債利息・手数料	—	—	—
地方債発行差金	—	—	—
他会計借入金利息等	—	—	—
<b>金融収支差額</b>	—	—	—
<b>通常収支差額</b>	<b>▲ 2,182</b>	<b>▲ 2,052</b>	<b>▲ 130</b>
<b>特別収支の部</b>			
<b>1 特別収入</b>	—	—	—
分担金及び負担金(公共施設等整備)	—	—	—
分担金及び負担金(災害復旧費)	—	—	—
国庫支出金(公共施設等整備)	—	—	—
国庫支出金(災害復旧費)	—	—	—
固定資産売却益	—	—	—
その他特別収入	—	—	—
<b>2 特別費用</b>	—	—	—
固定資産売却損	—	—	—
固定資産除却損	—	—	—
災害復旧費	—	—	—
その他特別費用	—	—	—
<b>特別収支差額</b>	—	—	—
<b>当期収支差額</b>	<b>▲ 2,182</b>	<b>▲ 2,052</b>	<b>▲ 130</b>
<b>一般財源等配分調整額</b>	<b>2,186</b>	<b>2,046</b>	<b>140</b>
<b>一般会計からの繰入金</b>	—	—	—
<b>一般会計への繰出金</b>	—	—	—
<b>再計</b>	<b>3</b>	<b>▲ 7</b>	<b>10</b>

キャッシュ・フロー計算書 (自平成24年4月1日・至平成25年3月31日) (単位:百万円)

科 目	平成24年度 (A)	平成23年度 (B)	差 (A-B)
<b>I 行政サービス活動</b>			
<b>行政収入</b>	<b>2</b>	<b>3</b>	<b>▲ 0</b>
地方税	—	—	—
地方譲与税	—	—	—
市町村たばこ税府交付金	—	—	—
地方特例交付金	—	—	—
地方交付税	—	—	—
交通安全対策特別交付金	—	—	—
分担金及び負担金 (行政支出充当)	—	—	—
使用料及び手数料	—	—	—
国庫支出金(行政支出充当)	2	3	▲ 0
財産収入	—	—	—
寄附金	—	—	—
繰入金	—	—	—
特別会計繰入金	—	—	—
公営企業会計繰入金	—	—	—
税諸収入	—	—	—
事業収入(特別会計)	—	—	—
その他行政収入	—	—	—
<b>行政支出</b>	<b>2,188</b>	<b>2,048</b>	<b>140</b>
税連動支出	—	—	—
給与関係費	71	73	▲ 2
物件費	49	43	5
維持補修費	—	—	—
社会保障扶助費	—	—	—
負担金・補助金・交付金等	2,068	1,932	136
国直轄事業負担金	—	—	—
繰出金	—	—	—
<b>金融収入</b>	—	—	—
受取利息及び配当金	—	—	—
<b>金融支出</b>	—	—	—
地方債利息・手数料	—	—	—
他会計借入金利息等	—	—	—
<b>特別収入</b>	—	—	—
分担金及び負担金(災害復旧費)	—	—	—
国庫支出金(災害復旧費)	—	—	—
その他特別収入	—	—	—
<b>特別支出</b>	—	—	—
災害復旧費	—	—	—
その他特別支出	—	—	—
<b>行政サービス活動収支差額</b>	<b>▲ 2,186</b>	<b>▲ 2,046</b>	<b>▲ 140</b>

科 目	平成24年度 (A)	平成23年度 (B)	差 (A-B)
<b>II 投資活動</b>			
<b>投資活動収入</b>	—	—	—
分担金及び負担金 (公共施設等整備)	—	—	—
国庫支出金(公共施設等整備)	—	—	—
財産収入	—	—	—
基金繰入金(取崩額)	—	—	—
財政調整基金	—	—	—
その他の基金	—	—	—
貸付金元金回収収入	—	—	—
保証金等返還収入	—	—	—
その他投資活動収入	—	—	—
<b>投資活動支出</b>	—	—	—
公共施設等整備支出	—	—	—
基金積立金	—	—	—
財政調整基金	—	—	—
その他の基金	—	—	—
出資金	—	—	—
貸付金	—	—	—
保証金等支出	—	—	—
<b>投資活動収支差額</b>	—	—	—
<b>行政活動キャッシュ・フロー収支差額</b>	<b>▲ 2,186</b>	<b>▲ 2,046</b>	<b>▲ 140</b>
<b>III 財務活動</b>			
<b>財務活動収入</b>	—	—	—
地方債	—	—	—
他会計借入金等	—	—	—
基金繰入金(取崩額)	—	—	—
減債基金	—	—	—
基金借入金	—	—	—
その他財務活動収入	—	—	—
<b>財務活動支出</b>	—	—	—
地方債償還金	—	—	—
他会計借入金等償還金	—	—	—
ファイナンス・リース債務返済支出	—	—	—
基金積立金	—	—	—
減債基金	—	—	—
基金借入金償還金	—	—	—
<b>財務活動収支差額</b>	—	—	—
<b>収支差額合計</b>	<b>▲ 2,186</b>	<b>▲ 2,046</b>	<b>▲ 140</b>
一般財源等配分調整額	2,186	2,046	140
一般会計からの繰入金	—	—	—
一般会計への繰出金	—	—	—
前年度からの繰越金	—	—	—
形式収支	—	—	—
歳入歳出外現金受入額	—	—	—
歳入歳出外現金払出額	—	—	—
再計	—	—	—

### 純資産変動計算書

(単位:百万円)

区 分	開始残高 相 当	収支差額	内部取引	一般財源等 配分調整額	一般会計から の繰入金	一般会計への 繰出金	合 計
前期末残高	▲ 79	▲ 2,052	—	2,046	—	—	▲ 86
当期変動額	—	▲ 2,182	—	2,186	—	—	3
当期末残高	▲ 79	▲ 4,235	—	4,231	—	—	▲ 83

### 純資産変動分析表

(単位:百万円)

区 分	純資産増加	純資産減少	増加—減少	残 高	主な増減要因
前期末純資産残高				▲ 86	
【当期増減内容】					
I 固定資産のうち負債を伴わない額の増減					
①事業用資産(建設仮勘定を含む)					
②インフラ資産(建設仮勘定を含む)					
③その他					
小 計			—		
II 資産の裏付けのない固定負債の増減					
①特別債					
②基金借入金					
③長期性債務(退職手当引当金等)	3				
小 計	3		3		
III その他の増減					
①その他の資産(負債を伴わないもの)					
②その他の負債(資産を伴わないもの)	0				
小 計	0		0		
I～IIIの増減合計	3		3		
当期末純資産残高				▲ 83	

## 注記（事業別財務諸表：経営支援事業）

### 1. 追加情報

（1）その他財務諸表の内容を理解するために必要と認められる事項

#### 事業の概要

商工会議所及び商工会に関すること、運輸事業振興助成に関すること、おおさか地域創造ファンドに関すること及び中小企業地域資源活用促進法に関することを実施しています。

事業類型：助成・啓発・指導・公権力型 部 局：商工労働部  
事業名：経営支援事業

## (8)新事業創造事業 (目) 商工業振興費

### 事業の概要

中小企業の経営革新の促進に関すること、創業に関すること、新産業の振興に関すること、科学施策に係る調整に関すること、クリエイティブ産業の振興に関すること、及び商品開発や経営に係るデザイン活用の促進に関することを実施している。

(単位：円)

	金額	財 源 内 訳			
		国 庫	起 債	附帯歳入	一般歳入
予 算 現 額	34,184,000	0	0	2,057,000	32,127,000
決 算 額	29,275,888	0	0	1,369,812	27,906,076

### 事業の成果

#### ■施策目標

##### (1) Osaka 起業家応援事業費

先輩起業家などで構成する「起業家サポーター」を立ち上げるとともに、交流会等の開催や各支援機関との連携により、起業家を応援するためのプラットフォームを形成する。

- ①「Osaka 起業家サポーター」による起業家支援のため、10名程度のサポーターを結成
- ②ネットワーク形成のため、年間6回セミナー等を開催

##### (2) クリエイティブ産業振興事業費

多様な大阪産業とクリエイティブ資源(クリエイター等)とのマッチングと新事業の立上げ支援を通じ、付加価値の高い製品・サービスを生み出すクリエイティブ企業の創出に向けて取組む。(大阪市と一体的に実施)

#### ■施策成果

##### (1) Osaka 起業家応援事業費

創業者支援策として、「起業力を高めよう！サポートプロジェクト」交流会を開催した。この事業は、創業間もない者に対して、先輩起業家との「出会いと交流の場」を提供することで、参加者の課題解決や、参加者同士のネットワーク形成を目的に実施した。

	平成 23 年度	平成 24 年度
起業家支援のサポーター数	3名体制	20名体制
セミナー及び交流会開催	3回	10回

##### (2) クリエイティブ産業振興事業費

企業同士の個別マッチングや、一対多数のプレゼン型マッチングにより企業間のコラボレーションを促進するとともに、付加価値の高い製品・サービスを生み出す取組みを支援した。

- ・個別マッチング多数、プレゼン型マッチング(数十から百社規模)20回



- ・マッチング件数 381 件、うち成約 231 件
- ・新型センサーの研究会を通じた研究開発・事業化
- ・新商品や自社商品の開発（OEM 製品メーカーの自社ブランド確立、既存商品の他用途転用による高付加価値化等）

■主な個別事業

(単位:円)

個別事業名称	予算現額	決算額	事業内容
1 産業デザインセンター事業費	6,414,000	5,889,092	デザイン開発相談・指導、デザイン人材の育成、デザイン情報の提供など、中小企業の活動をデザイン面から総合的に支援を実施
2 中小企業新事業活動促進支援事業費	8,200,000	6,271,397	中小企業の経営革新支援のために、申請手続き、支援施策等について助言等を行うとともに、計画内容の調査、外部有識者による審査会を実施、新製品等の販路開拓のための企業間マッチングの場を提供
3 Osaka 起業家応援事業費	1,434,000	510,823	先輩起業家などで構成する「起業家サポーター」を形成し、講演会やセミナー、支援機関のキーパーソンの参画も得た交流会を企画・開催。また、商工会、商工会議所と連携し、交流会参加者を中心として、起業家応援のプラットフォームとなるようネットワーク化を図り、起業家マインド醸成の機運も高める取り組みを実施
4 クリエイティブ産業振興事業費	15,979,000	15,346,696	多様な大阪産業とクリエイティブ資源（クリエイター等）とのマッチングと新事業立上げ支援を行うコーディネーターを配置。付加価値の高い製品・サービスを生み出すビジネスモデルの構築支援及び普及を実施

貸借対照表 (平成25年3月31日現在)

(単位：百万円)

科 目	平成24年度 (A)	平成23年度 (B)	差 (A-B)	科 目	平成24年度 (A)	平成23年度 (B)	差 (A-B)
<b>資産の部</b>				<b>負債の部</b>			
I 流動資産	9	10	▲ 0	I 流動負債	493	589	▲ 96
現金預金	—	—	—	地方債	485	579	▲ 94
歳計現金等	—	—	—	短期借入金	—	—	—
歳入歳出外現金	—	—	—	他会計借入金	—	—	—
未収金	10	10	—	その他短期借入金	—	—	—
税未収金	—	—	—	賞与引当金	8	10	▲ 1
その他未収金	10	10	—	未払金	—	—	—
不納欠損引当金	▲ 1	▲ 0	▲ 0	支払保証債務	—	—	—
基金	—	—	—	その他未払金	—	—	—
財政調整基金	—	—	—	還付未済金	—	—	—
減債基金	—	—	—	リース債務	—	—	—
短期貸付金	—	—	—	その他流動負債	—	—	—
貸倒引当金	—	—	—	II 固定負債	3,946	4,338	▲ 393
その他流動資産	—	—	—	地方債	3,764	4,122	▲ 358
II 固定資産	3,014	2,703	310	長期借入金	—	—	—
事業用資産	12	12	—	他会計借入金	—	—	—
有形固定資産	—	—	—	その他長期借入金	—	—	—
土地	—	—	—	退職手当引当金	181	217	▲ 35
建物	—	—	—	その他引当金	—	—	—
工作物	—	—	—	リース債務	—	—	—
立木竹	—	—	—	その他固定負債	—	—	—
船舶	—	—	—	負債の部合計	4,439	4,927	▲ 489
浮標等	—	—	—				
航空機	—	—	—	<b>純資産の部</b>			
無形固定資産	12	12	—	純資産	▲ 1,416	▲ 2,214	798
地上権	—	—	—	(うち当期純資産増減額)	798	248	551
特許権等	12	12	—				
インフラ資産	—	—	—				
有形固定資産	—	—	—				
土地	—	—	—				
建物	—	—	—				
工作物	—	—	—				
無形固定資産	—	—	—				
地上権	—	—	—				
特許権等	—	—	—				
重要物品	—	—	—				
図書	—	—	—				
リース資産	—	—	—				
ソフトウェア	—	—	—				
建設仮勘定	—	—	—				
投資その他の資産	3,002	2,692	310				
出資金	304	310	▲ 5				
法人等出資金	304	310	▲ 5				
公営企業会計出資金	—	—	—				
長期貸付金	3,514	3,514	—				
貸倒引当金	▲ 816	▲ 1,132	316				
基金	—	—	—				
減債基金	—	—	—				
減債基金借入金	—	—	—				
その他の基金	—	—	—				
その他基金借入金	—	—	—				
その他債権	—	1	▲ 1				
資産の部合計	3,023	2,713	310	純資産の部合計	▲ 1,416	▲ 2,214	798
				負債及び純資産の部合計	3,023	2,713	310

行政コスト計算書 (自平成24年4月1日・至平成25年3月31日) (単位:百万円)

科 目	平成24年度 (A)	平成23年度 (B)	差 (A-B)
<b>通常収支の部</b>			
<b>I 行政収支の部</b>			
<b>1 行政収入</b>	<b>1</b>	<b>1</b>	<b>▲ 0</b>
地方税	—	—	—
地方譲与税	—	—	—
市町村たばこ税府交付金	—	—	—
地方特例交付金	—	—	—
地方交付税	—	—	—
交通安全対策特別交付金	—	—	—
分担金及び負担金(行政費用充当)	—	—	—
使用料及び手数料	—	—	—
国庫支出金(行政費用充当)	—	—	—
財産収入	—	—	—
寄附金	—	—	—
繰入金	—	—	—
特別会計繰入金	—	—	—
公営企業会計繰入金	—	—	—
税諸収入	—	—	—
事業収入(特別会計)	—	—	—
その他行政収入	1	1	▲ 0
<b>2 行政費用</b>	<b>▲ 153</b>	<b>245</b>	<b>▲ 398</b>
税連動費用	—	—	—
給与関係費	140	158	▲ 19
物件費	3	3	0
維持補修費	—	—	—
社会保障扶助費	—	—	—
負担金・補助金・交付金等	22	5	17
国直轄事業負担金	—	—	—
繰出金	—	—	—
減価償却費	—	—	—
債務保証費	—	—	—
不納欠損引当金繰入額	0	0	▲ 0
貸倒引当金繰入額	▲ 316	35	▲ 351
賞与引当金繰入額	8	10	▲ 1
退職手当引当金繰入額	▲ 10	34	▲ 44
その他引当金繰入額	—	—	—
その他行政費用	—	—	—
<b>行政収支差額</b>	<b>154</b>	<b>▲ 244</b>	<b>398</b>

科 目	平成24年度 (A)	平成23年度 (B)	差 (A-B)
<b>II 金融収支の部</b>			
<b>1 金融収入</b>	<b>21</b>	<b>19</b>	<b>2</b>
受取利息及び配当金	21	19	2
<b>2 金融費用</b>	<b>56</b>	<b>67</b>	<b>▲ 11</b>
地方債利息・手数料	56	67	▲ 11
地方債発行差金	—	—	—
他会計借入金利息等	—	—	—
<b>金融収支差額</b>	<b>▲ 35</b>	<b>▲ 48</b>	<b>13</b>
<b>通常収支差額</b>	<b>119</b>	<b>▲ 292</b>	<b>411</b>
<b>特別収支の部</b>			
<b>1 特別収入</b>	<b>—</b>	<b>—</b>	<b>—</b>
分担金及び負担金(公共施設等整備)	—	—	—
分担金及び負担金(災害復旧費)	—	—	—
国庫支出金(公共施設等整備)	—	—	—
国庫支出金(災害復旧費)	—	—	—
固定資産売却益	—	—	—
その他特別収入	—	—	—
<b>2 特別費用</b>	<b>5</b>	<b>50</b>	<b>▲ 45</b>
固定資産売却損	—	—	—
固定資産除却損	—	—	—
災害復旧費	—	—	—
その他特別費用	5	50	▲ 45
<b>特別収支差額</b>	<b>▲ 5</b>	<b>▲ 50</b>	<b>45</b>
<b>当期収支差額</b>	<b>113</b>	<b>▲ 343</b>	<b>456</b>
<b>一般財源等配分調整額</b>	<b>233</b>	<b>246</b>	<b>▲ 13</b>
<b>一般会計からの繰入金</b>	<b>—</b>	<b>—</b>	<b>—</b>
<b>一般会計への繰出金</b>	<b>—</b>	<b>—</b>	<b>—</b>
<b>再計</b>	<b>346</b>	<b>▲ 97</b>	<b>443</b>

キャッシュ・フロー計算書 (自平成24年4月1日・至平成25年3月31日) (単位:百万円)

科 目	平成24年度 (A)	平成23年度 (B)	差 (A-B)
<b>I 行政サービス活動</b>			
行政収入	1	3	▲ 2
地方税	—	—	—
地方譲与税	—	—	—
市町村たばこ税府交付金	—	—	—
地方特例交付金	—	—	—
地方交付税	—	—	—
交通安全対策特別交付金	—	—	—
分担金及び負担金 (行政支出充当)	—	—	—
使用料及び手数料	—	—	—
国庫支出金(行政支出充当)	—	—	—
財産収入	—	—	—
寄附金	—	—	—
繰入金	—	—	—
特別会計繰入金	—	—	—
公営企業会計繰入金	—	—	—
税諸収入	—	—	—
事業収入(特別会計)	—	—	—
その他行政収入	1	3	▲ 2
行政支出	200	201	▲ 1
税連動支出	—	—	—
給与関係費	174	193	▲ 18
物件費	3	3	0
維持補修費	—	—	—
社会保障扶助費	—	—	—
負担金・補助金・交付金等	22	5	17
国直轄事業負担金	—	—	—
繰出金	—	—	—
金融収入	21	19	2
受取利息及び配当金	21	19	2
金融支出	56	67	▲ 11
地方債利息・手数料	56	67	▲ 11
他会計借入金利息等	—	—	—
特別収入	—	—	—
分担金及び負担金(災害復旧費)	—	—	—
国庫支出金(災害復旧費)	—	—	—
その他特別収入	—	—	—
特別支出	—	—	—
災害復旧費	—	—	—
その他特別支出	—	—	—
行政サービス活動収支差額	▲ 234	▲ 246	12

科 目	平成24年度 (A)	平成23年度 (B)	差 (A-B)
<b>II 投資活動</b>			
投資活動収入	1	—	1
分担金及び負担金 (公共施設等整備)	—	—	—
国庫支出金(公共施設等整備)	—	—	—
財産収入	—	—	—
基金繰入金(取崩額)	—	—	—
財政調整基金	—	—	—
その他の基金	—	—	—
貸付金元金回収収入	—	—	—
保証金等返還収入	1	—	1
その他投資活動収入	—	—	—
投資活動支出	—	—	—
公共施設等整備支出	—	—	—
基金積立金	—	—	—
財政調整基金	—	—	—
その他の基金	—	—	—
出資金	—	—	—
貸付金	—	—	—
保証金等支出	—	—	—
投資活動収支差額	1	—	1
行政活動キャッシュ・フロー収支差額	▲ 233	▲ 246	13
<b>III 財務活動</b>			
財務活動収入	—	—	—
地方債	—	—	—
他会計借入金等	—	—	—
基金繰入金(取崩額)	—	—	—
減債基金	—	—	—
基金借入金	—	—	—
その他財務活動収入	—	—	—
財務活動支出	—	—	—
地方債償還金	—	—	—
他会計借入金等償還金	—	—	—
ファイナンス・リース債務返済支出	—	—	—
基金積立金	—	—	—
減債基金	—	—	—
基金借入金償還金	—	—	—
財務活動収支差額	—	—	—
収支差額合計	▲ 233	▲ 246	13
一般財源等配分調整額	233	246	▲ 13
一般会計からの繰入金	—	—	—
一般会計への繰出金	—	—	—
前年度からの繰越金	—	—	—
形式収支	—	—	—
歳入歳出外現金受入額	—	—	—
歳入歳出外現金払出額	—	—	—
再計	—	—	—

## 純資産変動計算書

(単位:百万円)

区 分	開始残高 相 当	収支差額	内部取引	一般財源等 配分調整額	一般会計から の繰入金	一般会計への 繰出金	合 計
前期末残高	▲ 2,462	▲ 343	345	246	—	—	▲ 2,214
当期変動額	—	113	452	233	—	—	798
当期末残高	▲ 2,462	▲ 229	797	479	—	—	▲ 1,416

## 純資産変動分析表

(単位:百万円)

区 分	純資産増加	純資産減少	増加—減少	残 高	主な増減要因
前期末純資産残高				▲ 2,214	
【当期増減内容】					
I 固定資産のうち負債を伴わない額の増減					
①事業用資産(建設仮勘定を含む)					
②インフラ資産(建設仮勘定を含む)					
③その他	762				地方債の減
小 計	762		762		
II 資産の裏付けのない固定負債の増減					
①特別債					
②基金借入金					
③長期性債務(退職手当引当金等)	35				
小 計	35		35		
III その他の増減					
①その他の資産(負債を伴わないもの)		0			
②その他の負債(資産を伴わないもの)	1				
小 計	1	0	1		
I～IIIの増減合計	799	0	798		
当期末純資産残高				▲ 1,416	

事業類型：助成・啓発・指導・公権力型 部 局：商工労働部  
事業名：新事業創造事業

事業類型：助成・啓発・指導・公権力型 部 局：商工労働部  
事業名：新事業創造事業

固定資産附属明細表（新事業創造事業）

【商工労働部】

固定資産（有形）

（単位：百万円）

区 分	前期末 取得原価 ①	当期増加額 ②	当期減少額 ③	当期末 取得原価 ④=①+②-③	当期末減価 償却累計額 (減損を含む) ⑤	当期償却額 (減損を含む) ⑥	当期末残高 ④-⑤
事業用資産	-	-	-	-	-	-	-
土地	-	-	-	-	-	-	-
建物	-	-	-	-	-	-	-
工作物	-	-	-	-	-	-	-
立木竹	-	-	-	-	-	-	-
船舶	-	-	-	-	-	-	-
浮標等	-	-	-	-	-	-	-
航空機	-	-	-	-	-	-	-
インフラ資産	-	-	-	-	-	-	-
土地	-	-	-	-	-	-	-
建物	-	-	-	-	-	-	-
工作物	-	-	-	-	-	-	-
重要物品	-	-	-	-	-	-	-
図書	-	-	-	-	-	-	-
リース資産	-	-	-	-	-	-	-
ソフトウェア	-	-	-	-	-	-	-
建設仮勘定	-	-	-	-	-	-	-
合 計	-	-	-	-	-	-	-

固定資産（無形）

（単位：百万円）

区 分	前期末残高 ①	当期増加額 ②	当期減少額 ③	当期償却額 ④	当期末残高 ①+②-③
事業用資産	12	-	-	-	12
地上権	-	-	-	-	-
特許権等	12	-	-	-	12
インフラ資産	-	-	-	-	-
地上権	-	-	-	-	-
特許権等	-	-	-	-	-
合 計	12	-	-	-	12

## 注記（事業別財務諸表：新事業創造事業）

### 1. 追加情報

（1）その他財務諸表の内容を理解するために必要と認められる事項

#### 事業の概要

中小企業の経営革新の促進に関すること、創業に関すること、新産業の振興に関すること、科学施策に係る調整に関すること、クリエイティブ産業の振興に関するこ  
と、及び商品開発や経営に係るデザイン活用の促進に関することを実施しています。

事業類型：助成・啓発・指導・公権力型 部 局：商工労働部

事業名：新事業創造事業

## (9)商業振興事業 (目) 商工業振興費

### 事業の概要

小売商業の振興に関することや、卸売業の振興に関することを実施している。

(単位：円)

	金額	財 源 内 訳			
		国 庫	起 債	附帯歳入	一般歳入
予 算 現 額	56,483,000	0	0	0	56,483,000
決 算 額	43,909,749	0	0	0	43,909,749

### 事業の成果

#### ■施策目標

- ・商店街振興施策は、住民にもっとも近い立場で市町村が担うべきであるが、府は、市町村の商業体制の整備をバックアップしていく役割から、先導的・モデル的な事業を創出するとともに、市町村への情報提供・ノウハウの波及を行う。

そこで、活性化に向けたコンセプト作りから、取組成果の情報発信まで3年間にわたり支援し、他の商店街のモデルとなる商店街を創出する「大阪オンリーワン商店街創出事業」やまちづくりの観点から活性化プランを策定する「まちづくり一体型商店街活性化支援事業」等を通じて商店街等の活性化を支援する。

- (1) 大阪オンリーワン商店街創出事業  
モデル商店街を創出するとともに、その成果を広く波及させる。
- (2) まちづくり一体型商店街活性化支援事業  
まちづくりの観点から実施する、活性化プラン策定を支援する。

#### ■施策成果

- ・活性化に向けたコンセプト作りから、取組成果の情報発信まで3年間にわたり支援し、他の商店街のモデルとなる商店街を創出する「大阪オンリーワン商店街創出事業」やまちづくりの観点から活性化プランを策定する「まちづくり一体型商店街活性化支援事業」等を通じて商店街等の活性化を支援した。

- (1) 大阪オンリーワン商店街創出事業

採択年度	支 援 商 店 街	支 援 実 績
平成 20 年度 (先行実施)	粉浜商店街振興組合 (大阪市住之江区)	20 年度 事業計画策定 21 年度 計画の具現化 (新たな逸品の開発、既存商品・サービスの掘り起こし) 22 年度 情報発信 [情報誌、事例集、府 HP 等]
平成 21 年度	高槻センター街商店街振興組合 (高槻市) 堺市市場連合会 (堺市北区) 蛸地藏商店街 (岸和田市)	21 年度 事業計画策定 22 年度 計画の具現化 (大型店との共同販売促進や新たな商品開発、大阪産農産物の直売会) 23 年度 情報発信 [情報誌、事例集、府 HP 等]



平成 22 年度	岸和田駅前通商店街振興組合（岸和田市） 大利商店街振興組合（寝屋川市） JR 茨木東 3 商店会（茨木市）	22 年度 事業計画策定 23 年度 計画の具現化（子育て支援施設としての商店街寺子屋の運営や地域通貨の普及促進、地域に伝わる伝説を活用した集客事業） 24 年度 情報発信〔情報誌、事例集、府 HP 等〕
平成 23 年度	繁栄商店街振興組合（大阪市港区） 八尾市商業協同組合（八尾市） 喜志駅前通り商店会（富田林市）	23 年度 事業計画策定 24 年度 計画の具現化（ブランドイメージ構築や空き店舗解消及び個店の魅力発信、商店街全体を芸術ストリートとする取組）

(2) まちづくり一体型商店街活性化支援事業

3 市（活性化協議会）を採択し、活性化プラン策定を支援した。

・平成 24 年度採択市町村（活性化協議会）

大阪市（玉出活性化協議会）：地域団体との連携、商店街・個店の魅力づくり

吹田市（JR吹田駅周辺商業にぎわい協議会）：子育て世代・高齢者が集う地域コミュニティ拠点づくり

和泉市（和泉府中地区商店街・地域活性化まちづくり協議会）：地域資源を活かした店舗展開、コミュニティスペースの整備

■主な個別事業

(単位:円)

個別事業名称	予算現額	決算額	事業内容
1 大阪オンリーワン商店街創出事業費	13,003,000	8,549,000	商店街等からの事業提案を審査会で選定し、1年目にコンセプト（特長や独自性）や事業計画作成を支援する専門家を派遣、2年目に事業計画を具体化するための活性化事業に要する経費を補助、3年目に専門家を活用した成果の効果的な情報発信を実施し、3年間にわたって一貫支援
2 まちづくり一体型商店街活性化支援事業費	16,866,000	16,020,749	商店街活性化やまちづくりの役割を担う市町村を中心に、公的既定計画や人口動向の変化などをもとに、5～10年後のまちづくりの将来像を踏まえた活性化プランを策定し、商店街を中心とした地域商業を活性化

貸借対照表 (平成25年3月31日現在)

(単位：百万円)

科 目	平成24年度 (A)	平成23年度 (B)	差 (A-B)	科 目	平成24年度 (A)	平成23年度 (B)	差 (A-B)
<b>資産の部</b>				<b>負債の部</b>			
I 流動資産	—	—	—	I 流動負債	199	503	▲ 304
現金預金	—	—	—	地方債	196	500	▲ 304
歳計現金等	—	—	—	短期借入金	—	—	—
歳入歳出外現金	—	—	—	他会計借入金	—	—	—
未収金	—	—	—	その他短期借入金	—	—	—
税未収金	—	—	—	賞与引当金	3	3	▲ 0
その他未収金	—	—	—	未払金	—	—	—
不納欠損引当金	—	—	—	支払保証債務	—	—	—
基金	—	—	—	その他未払金	—	—	—
財政調整基金	—	—	—	還付未済金	—	—	—
減債基金	—	—	—	リース債務	—	—	—
短期貸付金	—	—	—	その他流動負債	—	—	—
貸倒引当金	—	—	—	II 固定負債	4,136	4,026	109
その他流動資産	—	—	—	地方債	4,065	3,955	110
II 固定資産	—	—	—	長期借入金	—	—	—
事業用資産	—	—	—	他会計借入金	—	—	—
有形固定資産	—	—	—	その他長期借入金	—	—	—
土地	—	—	—	退職手当引当金	70	71	▲ 1
建物	—	—	—	その他引当金	—	—	—
工作物	—	—	—	リース債務	—	—	—
立木竹	—	—	—	その他固定負債	—	—	—
船舶	—	—	—	負債の部合計	4,335	4,529	▲ 194
浮標等	—	—	—				
航空機	—	—	—	<b>純資産の部</b>			
無形固定資産	—	—	—	純資産	▲ 4,335	▲ 4,529	194
地上権	—	—	—	(うち当期純資産増減額)	194	177	18
特許権等	—	—	—				
インフラ資産	—	—	—				
有形固定資産	—	—	—				
土地	—	—	—				
建物	—	—	—				
工作物	—	—	—				
無形固定資産	—	—	—				
地上権	—	—	—				
特許権等	—	—	—				
重要物品	—	—	—				
図書	—	—	—				
リース資産	—	—	—				
ソフトウェア	—	—	—				
建設仮勘定	—	—	—				
投資その他の資産	—	—	—				
出資金	—	—	—				
法人等出資金	—	—	—				
公営企業会計出資金	—	—	—				
長期貸付金	—	—	—				
貸倒引当金	—	—	—				
基金	—	—	—				
減債基金	—	—	—				
減債基金借入金	—	—	—				
その他の基金	—	—	—				
その他基金借入金	—	—	—				
その他債権	—	—	—				
資産の部合計	—	—	—	純資産の部合計	▲ 4,335	▲ 4,529	194
				負債及び純資産の部合計	—	—	—

行政コスト計算書 (自平成24年4月1日・至平成25年3月31日) (単位: 百万円)

科 目	平成24年度 (A)	平成23年度 (B)	差 (A-B)
<b>通常収支の部</b>			
<b>I 行政収支の部</b>			
<b>1 行政収入</b>	<b>6</b>	<b>1</b>	<b>5</b>
地方税	—	—	—
地方譲与税	—	—	—
市町村たばこ税府交付金	—	—	—
地方特例交付金	—	—	—
地方交付税	—	—	—
交通安全対策特別交付金	—	—	—
分担金及び負担金(行政費用充当)	—	—	—
使用料及び手数料	—	—	—
国庫支出金(行政費用充当)	—	—	—
財産収入	—	—	—
寄附金	—	—	—
繰入金	—	—	—
特別会計繰入金	—	—	—
公営企業会計繰入金	—	—	—
税諸収入	—	—	—
事業収入(特別会計)	—	—	—
その他行政収入	6	1	5
<b>2 行政費用</b>	<b>106</b>	<b>104</b>	<b>3</b>
税連動費用	—	—	—
給与関係費	50	51	▲ 1
物件費	3	5	▲ 2
維持補修費	—	—	—
社会保障扶助費	—	—	—
負担金・補助金・交付金等	41	52	▲ 11
国直轄事業負担金	—	—	—
繰出金	—	—	—
減価償却費	—	—	—
債務保証費	—	—	—
不納欠損引当金繰入額	—	—	—
貸倒引当金繰入額	—	—	—
賞与引当金繰入額	3	3	▲ 0
退職手当引当金繰入額	9	▲ 8	17
その他引当金繰入額	—	—	—
その他行政費用	—	—	—
<b>行政収支差額</b>	<b>▲ 100</b>	<b>▲ 102</b>	<b>2</b>

科 目	平成24年度 (A)	平成23年度 (B)	差 (A-B)
<b>II 金融収支の部</b>			
<b>1 金融収入</b>	—	—	—
受取利息及び配当金	—	—	—
<b>2 金融費用</b>	<b>41</b>	<b>55</b>	<b>▲ 14</b>
地方債利息・手数料	41	55	▲ 14
地方債発行差金	—	—	—
他会計借入金利息等	—	—	—
<b>金融収支差額</b>	<b>▲ 41</b>	<b>▲ 55</b>	<b>14</b>
<b>通常収支差額</b>	<b>▲ 141</b>	<b>▲ 157</b>	<b>17</b>
<b>特別収支の部</b>			
<b>1 特別収入</b>	—	—	—
分担金及び負担金(公共施設等整備)	—	—	—
分担金及び負担金(災害復旧費)	—	—	—
国庫支出金(公共施設等整備)	—	—	—
国庫支出金(災害復旧費)	—	—	—
固定資産売却益	—	—	—
その他特別収入	—	—	—
<b>2 特別費用</b>	—	—	—
固定資産売却損	—	—	—
固定資産除却損	—	—	—
災害復旧費	—	—	—
その他特別費用	—	—	—
<b>特別収支差額</b>	—	—	—
<b>当期収支差額</b>	<b>▲ 141</b>	<b>▲ 157</b>	<b>17</b>
<b>一般財源等配分調整額</b>	<b>142</b>	<b>175</b>	<b>▲ 33</b>
<b>一般会計からの繰入金</b>	—	—	—
<b>一般会計への繰出金</b>	—	—	—
<b>再計</b>	<b>1</b>	<b>17</b>	<b>▲ 17</b>

キャッシュ・フロー計算書 (自平成24年4月1日・至平成25年3月31日) (単位:百万円)

科 目	平成24年度 (A)	平成23年度 (B)	差 (A-B)
<b>I 行政サービス活動</b>			
行政収入	6	1	5
地方税	—	—	—
地方譲与税	—	—	—
市町村たばこ税府交付金	—	—	—
地方特例交付金	—	—	—
地方交付税	—	—	—
交通安全対策特別交付金	—	—	—
分担金及び負担金 (行政支出充当)	—	—	—
使用料及び手数料	—	—	—
国庫支出金(行政支出充当)	—	—	—
財産収入	—	—	—
寄附金	—	—	—
繰入金	—	—	—
特別会計繰入金	—	—	—
公営企業会計繰入金	—	—	—
税諸収入	—	—	—
事業収入(特別会計)	—	—	—
その他行政収入	6	1	5
行政支出	107	121	▲ 14
税連動支出	—	—	—
給与関係費	63	64	▲ 1
物件費	3	5	▲ 2
維持補修費	—	—	—
社会保障扶助費	—	—	—
負担金・補助金・交付金等	41	52	▲ 11
国直轄事業負担金	—	—	—
繰出金	—	—	—
金融収入	—	—	—
受取利息及び配当金	—	—	—
金融支出	41	55	▲ 14
地方債利息・手数料	41	55	▲ 14
他会計借入金利息等	—	—	—
特別収入	—	—	—
分担金及び負担金(災害復旧費)	—	—	—
国庫支出金(災害復旧費)	—	—	—
その他特別収入	—	—	—
特別支出	—	—	—
災害復旧費	—	—	—
その他特別支出	—	—	—
行政サービス活動収支差額	▲ 142	▲ 175	33

科 目	平成24年度 (A)	平成23年度 (B)	差 (A-B)
<b>II 投資活動</b>			
投資活動収入	—	—	—
分担金及び負担金 (公共施設等整備)	—	—	—
国庫支出金(公共施設等整備)	—	—	—
財産収入	—	—	—
基金繰入金(取崩額)	—	—	—
財政調整基金	—	—	—
その他の基金	—	—	—
貸付金元金回収収入	—	—	—
保証金等返還収入	—	—	—
その他投資活動収入	—	—	—
投資活動支出	—	—	—
公共施設等整備支出	—	—	—
基金積立金	—	—	—
財政調整基金	—	—	—
その他の基金	—	—	—
出資金	—	—	—
貸付金	—	—	—
保証金等支出	—	—	—
投資活動収支差額	—	—	—
行政活動キャッシュ・フロー収支差額	▲ 142	▲ 175	33
<b>III 財務活動</b>			
財務活動収入	—	—	—
地方債	—	—	—
他会計借入金等	—	—	—
基金繰入金(取崩額)	—	—	—
減債基金	—	—	—
基金借入金	—	—	—
その他財務活動収入	—	—	—
財務活動支出	—	—	—
地方債償還金	—	—	—
他会計借入金等償還金	—	—	—
ファイナンス・リース債務返済支出	—	—	—
基金積立金	—	—	—
減債基金	—	—	—
基金借入金償還金	—	—	—
財務活動収支差額	—	—	—
収支差額合計	▲ 142	▲ 175	33
一般財源等配分調整額	142	175	▲ 33
一般会計からの繰入金	—	—	—
一般会計への繰出金	—	—	—
前年度からの繰越金	—	—	—
形式収支	—	—	—
歳入歳出外現金受入額	—	—	—
歳入歳出外現金払出額	—	—	—
再計	—	—	—

## 純資産変動計算書

(単位:百万円)

区 分	開始残高 相 当	収支差額	内部取引	一般財源等 配分調整額	一般会計から の繰入金	一般会計への 繰出金	合 計
前期末残高	▲ 4,706	▲ 157	159	175	—	—	▲ 4,529
当期変動額	—	▲ 141	194	142	—	—	194
当期末残高	▲ 4,706	▲ 298	353	316	—	—	▲ 4,335

## 純資産変動分析表

(単位:百万円)

区 分	純資産増加	純資産減少	増加—減少	残 高	主な増減要因
前期末純資産残高				▲ 4,529	
【当期増減内容】					
I 固定資産のうち負債を伴わない額の増減					
①事業用資産(建設仮勘定を含む)					
②インフラ資産(建設仮勘定を含む)					
③その他	194				地方債の減
小 計	194		194		
II 資産の裏付けのない固定負債の増減					
①特別債					
②基金借入金					
③長期性債務(退職手当引当金等)	1				
小 計	1		1		
III その他の増減					
①その他の資産(負債を伴わないもの)					
②その他の負債(資産を伴わないもの)	0				
小 計	0		0		
I～IIIの増減合計	194		194		
当期末純資産残高				▲ 4,335	

事業類型：助成・啓発・指導・公権力型 部 局：商工労働部  
事業名：商業振興事業

事業類型：助成・啓発・指導・公権力型 部 局：商工労働部

事業名：商業振興事業

### 注記（事業別財務諸表：商業振興事業）

#### 1. 追加情報

（1）その他財務諸表の内容を理解するために必要と認められる事項

##### 事業の概要

小売商業の振興に関することや、卸売業の振興に関することを実施しています。

## (10) 中小企業組織化事業 (目) 商工業振興費

### 事業の概要

中小企業組合の設立認可に関すること、中小企業の組織化に関すること、特例民法法人（商工関係）に関すること及び官公需に関することを実施している。

(単位：円)

	金額	財 源 内 訳			
		国 庫	起 債	附帯歳入	一般歳入
予 算 現 額	82,821,000	0	0	0	82,821,000
決 算 額	80,535,776	0	0	0	80,535,776

### 事業の成果

#### ■施策目標

- ・ 中小企業の組織化に向けて、頑張る中小企業組合に重点を置いた支援を行い、組合事業を通じてエンドユーザーである中小企業を支援する。
  - (1) 組合先進事業創出事業  
中小企業組合の活性化となる新たな事業に助成して支援する。(15 組合)
  - (2) 組合事業向上支援事業  
課題解決に積極的に取り組む頑張る中小企業組合を支援する。(250 組合)
  - (3) 異業種交流促進事業  
企業グループの新製品、新サービスなどの創出を目指し、研究活動を支援する。(15 グループ)
  - (4) 組合運営改善指導事業  
中小企業組合の健全な運営に対する啓発等の事業を実施する。(法令遵守啓発 2 回、組合運営診断 900 組合、組合実態調査 40 組合、組合設立相談 10 組合)

#### ■施策成果

- (1) 組合先進事業創出事業  
組合事業の活性化を図るとともに、他の中小企業組合にも活用可能な先進的事业に取り組む中小企業組合に対して、事業に要する経費について補助金を交付した。

	平成 23 年度	平成 24 年度
採択組合	11 組合	9 組合

- (2) 組合事業向上支援事業  
中小企業組合が支援を受ける先を選択し、中小企業組合に専門家を直接派遣することで、課題解決に積極的に取り組む中小企業組合の事業活性化、新事業創出等を図るための支援事業を実施した。

	平成 23 年度	平成 24 年度
支援件数	371 件	361 件

(3) 異業種交流促進事業

異業種の中小企業グループによる新技術・新製品の開発や新サービスの創出のための専門家等による支援事業を実施した。

	平成 23 年度	平成 24 年度
支援件数	10 企業グループ	15 企業グループ

(4) 組合運営改善指導事業

中小企業組合の健全な運営に対する啓発等指導事業を実施した。

	平成 23 年度	平成 24 年度
法令遵守啓発	1 講習会 (15 講座) を年 2 回実施	1 講習会 (15 講座) を年 2 回実施
組合運営診断	973 組合	915 組合
組合実態調査	144 組合	40 組合
組合設立相談	10 組合	8 組合

■主な個別事業

(単位:円)

個別事業名称	予算現額	決算額	事業内容
1 中小企業組織化対策費	82,821,000	80,535,776	頑張る中小企業組合に重点を置いた支援を行うため、先進事業創出支援、課題解決のための事業向上支援、異業種交流促進支援、運営改善指導などの支援を実施



貸借対照表 (平成25年3月31日現在)

(単位：百万円)

科 目	平成24年度 (A)	平成23年度 (B)	差 (A-B)	科 目	平成24年度 (A)	平成23年度 (B)	差 (A-B)
<b>資産の部</b>				<b>負債の部</b>			
<b>I 流動資産</b>	—	—	—	<b>I 流動負債</b>	3	3	▲ 0
現金預金	—	—	—	地方債	—	—	—
歳計現金等	—	—	—	短期借入金	—	—	—
歳入歳出外現金	—	—	—	他会計借入金	—	—	—
未収金	—	—	—	その他短期借入金	—	—	—
税未収金	—	—	—	賞与引当金	3	3	▲ 0
その他未収金	—	—	—	未払金	—	—	—
不納欠損引当金	—	—	—	支払保証債務	—	—	—
基金	—	—	—	その他未払金	—	—	—
財政調整基金	—	—	—	還付未済金	—	—	—
減債基金	—	—	—	リース債務	—	—	—
短期貸付金	—	—	—	その他流動負債	—	—	—
貸倒引当金	—	—	—	<b>II 固定負債</b>	69	70	▲ 1
その他流動資産	—	—	—	地方債	—	—	—
<b>II 固定資産</b>	—	—	—	長期借入金	—	—	—
事業用資産	—	—	—	他会計借入金	—	—	—
有形固定資産	—	—	—	その他長期借入金	—	—	—
土地	—	—	—	退職手当引当金	69	70	▲ 1
建物	—	—	—	その他引当金	—	—	—
工作物	—	—	—	リース債務	—	—	—
立木竹	—	—	—	その他固定負債	—	—	—
船舶	—	—	—	<b>負債の部合計</b>	73	73	▲ 1
浮標等	—	—	—	<b>純資産の部</b>			
航空機	—	—	—	<b>純資産</b>	▲ 73	▲ 73	1
無形固定資産	—	—	—	(うち当期純資産増減額)	1	▲ 30	31
地上権	—	—	—				
特許権等	—	—	—				
インフラ資産	—	—	—				
有形固定資産	—	—	—				
土地	—	—	—				
建物	—	—	—				
工作物	—	—	—				
無形固定資産	—	—	—				
地上権	—	—	—				
特許権等	—	—	—				
重要物品	—	—	—				
図書	—	—	—				
リース資産	—	—	—				
ソフトウェア	—	—	—				
建設仮勘定	—	—	—				
投資その他の資産	—	—	—				
出資金	—	—	—				
法人等出資金	—	—	—				
公営企業会計出資金	—	—	—				
長期貸付金	—	—	—				
貸倒引当金	—	—	—				
基金	—	—	—				
減債基金	—	—	—				
減債基金借入金	—	—	—				
その他の基金	—	—	—				
その他基金借入金	—	—	—				
その他債権	—	—	—				
<b>資産の部合計</b>	—	—	—	<b>純資産の部合計</b>	▲ 73	▲ 73	1
				<b>負債及び純資産の部合計</b>	—	—	—

事業類型：助成・啓発・指導・公権力型 部 局：商工労働部  
事業名：中小企業組織化事業

行政コスト計算書 (自平成24年4月1日・至平成25年3月31日) (単位：百万円)

科 目	平成24年度 (A)	平成23年度 (B)	差 (A-B)
<b>通常収支の部</b>			
<b>I 行政収支の部</b>			
<b>1 行政収入</b>	<b>0</b>	<b>1</b>	<b>▲ 1</b>
地方税	—	—	—
地方譲与税	—	—	—
市町村たばこ税府交付金	—	—	—
地方特例交付金	—	—	—
地方交付税	—	—	—
交通安全対策特別交付金	—	—	—
分担金及び負担金(行政費用充当)	—	—	—
使用料及び手数料	—	—	—
国庫支出金(行政費用充当)	—	—	—
財産収入	—	—	—
寄附金	—	1	▲ 1
繰入金	—	—	—
特別会計繰入金	—	—	—
公営企業会計繰入金	—	—	—
税諸収入	—	—	—
事業収入(特別会計)	—	—	—
その他行政収入	0	—	0
<b>2 行政費用</b>	<b>142</b>	<b>138</b>	<b>4</b>
税連動費用	—	—	—
給与関係費	49	51	▲ 2
物件費	74	70	3
維持補修費	—	—	—
社会保障扶助費	—	—	—
負担金・補助金・交付金等	7	10	▲ 3
国直轄事業負担金	—	—	—
繰出金	—	—	—
減価償却費	—	—	—
債務保証費	—	—	—
不納欠損引当金繰入額	—	—	—
貸倒引当金繰入額	—	—	—
賞与引当金繰入額	3	3	▲ 0
退職手当引当金繰入額	9	4	5
その他引当金繰入額	—	—	—
その他行政費用	—	—	—
<b>行政収支差額</b>	<b>▲ 142</b>	<b>▲ 137</b>	<b>▲ 5</b>

科 目	平成24年度 (A)	平成23年度 (B)	差 (A-B)
<b>II 金融収支の部</b>			
<b>1 金融収入</b>	—	—	—
受取利息及び配当金	—	—	—
<b>2 金融費用</b>	—	—	—
地方債利息・手数料	—	—	—
地方債発行差金	—	—	—
他会計借入金利息等	—	—	—
<b>金融収支差額</b>	—	—	—
<b>通常収支差額</b>	<b>▲ 142</b>	<b>▲ 137</b>	<b>▲ 5</b>
<b>特別収支の部</b>			
<b>1 特別収入</b>	—	—	—
分担金及び負担金(公共施設等整備)	—	—	—
分担金及び負担金(災害復旧費)	—	—	—
国庫支出金(公共施設等整備)	—	—	—
国庫支出金(災害復旧費)	—	—	—
固定資産売却益	—	—	—
その他特別収入	—	—	—
<b>2 特別費用</b>	—	35	▲ 35
固定資産売却損	—	—	—
固定資産除却損	—	—	—
災害復旧費	—	—	—
その他特別費用	—	35	▲ 35
<b>特別収支差額</b>	—	▲ 35	35
<b>当期収支差額</b>	<b>▲ 142</b>	<b>▲ 172</b>	<b>30</b>
<b>一般財源等配分調整額</b>	<b>143</b>	<b>142</b>	<b>1</b>
<b>一般会計からの繰入金</b>	—	—	—
<b>一般会計への繰出金</b>	—	—	—
<b>再計</b>	<b>1</b>	<b>▲ 30</b>	<b>31</b>

キャッシュ・フロー計算書 (自平成24年4月1日・至平成25年3月31日) (単位:百万円)

科 目	平成24年度 (A)	平成23年度 (B)	差 (A-B)
<b>I 行政サービス活動</b>			
行政収入	0	1	▲ 1
地方税	—	—	—
地方譲与税	—	—	—
市町村たばこ税府交付金	—	—	—
地方特例交付金	—	—	—
地方交付税	—	—	—
交通安全対策特別交付金	—	—	—
分担金及び負担金 (行政支出充当)	—	—	—
使用料及び手数料	—	—	—
国庫支出金(行政支出充当)	—	—	—
財産収入	—	—	—
寄附金	—	1	▲ 1
繰入金	—	—	—
特別会計繰入金	—	—	—
公営企業会計繰入金	—	—	—
税諸収入	—	—	—
事業収入(特別会計)	—	—	—
その他行政収入	0	—	0
行政支出	143	143	▲ 0
税連動支出	—	—	—
給与関係費	62	63	▲ 1
物件費	74	70	3
維持補修費	—	—	—
社会保障扶助費	—	—	—
負担金・補助金・交付金等	7	10	▲ 3
国直轄事業負担金	—	—	—
繰出金	—	—	—
金融収入	—	—	—
受取利息及び配当金	—	—	—
金融支出	—	—	—
地方債利息・手数料	—	—	—
他会計借入金利息等	—	—	—
特別収入	—	—	—
分担金及び負担金(災害復旧費)	—	—	—
国庫支出金(災害復旧費)	—	—	—
その他特別収入	—	—	—
特別支出	—	—	—
災害復旧費	—	—	—
その他特別支出	—	—	—
行政サービス活動収支差額	▲ 143	▲ 142	▲ 1

科 目	平成24年度 (A)	平成23年度 (B)	差 (A-B)
<b>II 投資活動</b>			
投資活動収入	—	—	—
分担金及び負担金 (公共施設等整備)	—	—	—
国庫支出金(公共施設等整備)	—	—	—
財産収入	—	—	—
基金繰入金(取崩額)	—	—	—
財政調整基金	—	—	—
その他の基金	—	—	—
貸付金元金回収収入	—	—	—
保証金等返還収入	—	—	—
その他投資活動収入	—	—	—
投資活動支出	—	—	—
公共施設等整備支出	—	—	—
基金積立金	—	—	—
財政調整基金	—	—	—
その他の基金	—	—	—
出資金	—	—	—
貸付金	—	—	—
保証金等支出	—	—	—
投資活動収支差額	—	—	—
行政活動キャッシュ・フロー収支差額	▲ 143	▲ 142	▲ 1
<b>III 財務活動</b>			
財務活動収入	—	—	—
地方債	—	—	—
他会計借入金等	—	—	—
基金繰入金(取崩額)	—	—	—
減債基金	—	—	—
基金借入金	—	—	—
その他財務活動収入	—	—	—
財務活動支出	—	—	—
地方債償還金	—	—	—
他会計借入金等償還金	—	—	—
ファイナンス・リース債務返済支出	—	—	—
基金積立金	—	—	—
減債基金	—	—	—
基金借入金償還金	—	—	—
財務活動収支差額	—	—	—
収支差額合計	▲ 143	▲ 142	▲ 1
一般財源等配分調整額	143	142	1
一般会計からの繰入金	—	—	—
一般会計への繰出金	—	—	—
前年度からの繰越金	—	—	—
形式収支	—	—	—
歳入歳出外現金受入額	—	—	—
歳入歳出外現金払出額	—	—	—
再計	—	—	—

### 純資産変動計算書

(単位:百万円)

区 分	開始残高 相 当	収支差額	内部取引	一般財源等 配分調整額	一般会計から の繰入金	一般会計への 繰出金	合 計
前期末残高	▲ 43	▲ 172	—	142	—	—	▲ 73
当期変動額	—	▲ 142	—	143	—	—	1
当期末残高	▲ 43	▲ 314	—	284	—	—	▲ 73

### 純資産変動分析表

(単位:百万円)

区 分	純資産増加	純資産減少	増加-減少	残 高	主な増減要因
前期末純資産残高				▲ 73	
【当期増減内容】					
I 固定資産のうち負債を伴わない額の増減					
①事業用資産(建設仮勘定を含む)					
②インフラ資産(建設仮勘定を含む)					
③その他					
小 計			—		
II 資産の裏付けのない固定負債の増減					
①特別債					
②基金借入金					
③長期性債務(退職手当引当金等)	1				
小 計	1		1		
III その他の増減					
①その他の資産(負債を伴わないもの)					
②その他の負債(資産を伴わないもの)	0				
小 計	0		0		
I ~ IIIの増減合計	1		1		
当期末純資産残高				▲ 73	

## 注記（事業別財務諸表：中小企業組織化事業）

### 1. 追加情報

（1）その他財務諸表の内容を理解するために必要と認められる事項

#### 事業の概要

中小企業組合の設立認可に関すること、特例民法法人（商工関係）に関すること及び官公需に関することを実施しています。

事業類型：助成・啓発・指導・公権力型 部 局：商工労働部  
事業名：中小企業組織化事業

## (11) 製造業振興事業 (目) 商工業振興費

### 事業の概要

製造業、下請中小企業の振興に関すること、ものづくり支援拠点に関すること、石油貯蔵施設立地対策等補助金に関すること、伝統工芸品産業、地場産業対策に関すること及び設備投資促進税制に関することを実施している。

(単位：円)

	金額	財 源 内 訳			
		国 庫	起 債	附帯歳入	一般歳入
予 算 現 額	367,874,000	213,754,000	0	0	154,120,000
決 算 額	361,574,854	211,364,081	0	0	150,210,773

### 事業の成果

#### ■施策目標

・府内ものづくり企業の技術革新や活性化のため、イノベーションの創出、産学官ネットワークの構築、ビジネスマッチング支援、知的財産相談、人材育成など総合的な支援を行うため、ものづくり支援拠点であるMOB I O（ものづくりビジネスセンター大阪）の運営補助、及び下請中小企業のセーフティネットである下請取引適正化や取引あっせん事業などの支援事業に補助する。

(1) MOB I O（ものづくりビジネスセンター大阪）の運営

・来場者数 23,380人 ・相談件数 2,624件 ・MOBIO-Cafe開催

(2) 取引あっせん事業

・発注申出件数 476件 ・発注登録企業数 3,384企業 ・受注登録企業数 5,113企業

(3) 大阪ものづくりブランド構築支援事業費

・選定品目数 30品目 ・ロールモデル 2事例

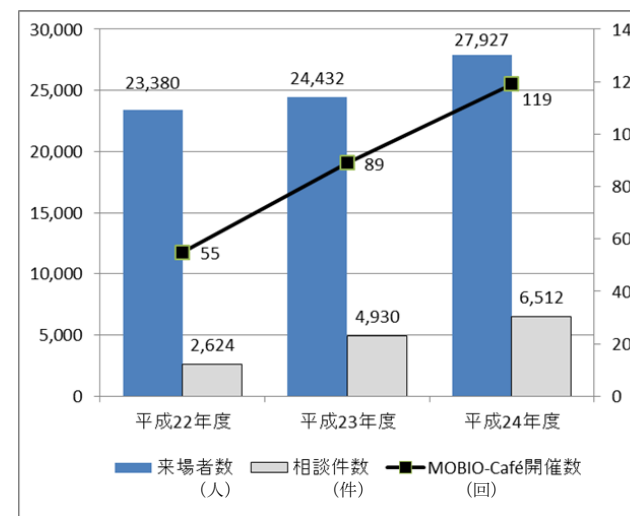
#### ■施策成果

・MOB I O（ものづくりビジネスセンター大阪）の運営、下請取引適正化や取引あっせん事業及びビジネスマッチング支援事業等を実施することにより、中小ものづくり企業を支援した。

(1) MOB I O（ものづくりビジネスセンター大阪）の運営

・平成24年度 来場者数 27,927人

・平成24年度 相談件数 6,512件



(2) 下請中小企業の振興を図るため、下請取引のあっせん、受発注情報等の収集、提供、その他取引に関する指導・相談事業を行った。

事業等		平成22年度	平成23年度	平成24年度
登録企業数	発注企業	3,384件	3,435件	3,389件
	受注企業	5,113件	5,085件	4,893件
あっせん成立件数／紹介数		87件／573件	76件／481件	74件／448件
あっせん成立金額		46,959千円	39,735千円	85,941千円
指導・相談等		1,205件	899件	1,134件

(3) 大阪ものづくりブランド構築支援事業費

府内産消費財のPR、販路拡大支援に資するため、府内中小企業の優れた技術に裏打ちされた創造力にあふれた製品を「大阪製」ブランドとして認証した。

・平成24年度 認証製品 12製品 ロールモデル 2製品

■主な個別事業

(単位:円)

個別事業名称	予算現額	決算額	事業内容
1 中小企業取引振興事業費	99,931,000	98,078,190	下請中小企業のセーフティネットである下請取引適正化や取引あっせん事業等の「下請取引振興事業」及び、ビジネスマッチング支援事業を実施する公益財団法人大阪産業振興機構へ補助
2 石油貯蔵施設立地対策事業費	210,948,000	209,554,300	石油貯蔵施設周辺地域の住民福祉の向上を図るため当該市及び周辺市に対し、石油貯蔵施設が設置されていることに伴い必要となる施設整備に要する経費の全部又は一部に相当する金額を補助金として交付
3 大阪府ものづくり支援拠点(MOBIO)推進事業費	48,860,000	47,302,679	ものづくりビジネスセンター大阪(MOBIO)において産学官連携促進事業や人材育成事業等を行う公益財団法人大阪産業振興機構及び常設展示場等の運営や情報受発信事業を行う運営事業者へ補助
4 大阪ものづくりブランド構築支援事業費	5,368,000	4,863,785	作り手のこだわりや製品開発のストーリーに、消費者が「感動(共感)し、使いたくなり、贈りたくなる」ような製品を認証。また、発信力のあるクリエイターをプロポーザルで選定し、制度PR・プロモーション計画の策定、広報物のデザイン・制作・PRまで統一感を持って効果的に実施

貸借対照表 (平成25年3月31日現在)

(単位：百万円)

科 目	平成24年度 (A)	平成23年度 (B)	差 (A-B)	科 目	平成24年度 (A)	平成23年度 (B)	差 (A-B)
<b>資産の部</b>				<b>負債の部</b>			
<b>I 流動資産</b>	—	—	—	<b>I 流動負債</b>	3	4	▲ 0
現金預金	—	—	—	地方債	—	—	—
歳計現金等	—	—	—	短期借入金	—	—	—
歳入歳出外現金	—	—	—	他会計借入金	—	—	—
未収金	—	—	—	その他短期借入金	—	—	—
税未収金	—	—	—	賞与引当金	3	4	▲ 0
その他未収金	—	—	—	未払金	—	—	—
不納欠損引当金	—	—	—	支払保証債務	—	—	—
基金	—	—	—	その他未払金	—	—	—
財政調整基金	—	—	—	還付未済金	—	—	—
減債基金	—	—	—	リース債務	—	—	—
短期貸付金	—	—	—	その他流動負債	—	—	—
貸倒引当金	—	—	—	<b>II 固定負債</b>	69	81	▲ 12
その他流動資産	—	—	—	地方債	—	—	—
<b>II 固定資産</b>	10	10	—	長期借入金	—	—	—
事業用資産	—	—	—	他会計借入金	—	—	—
有形固定資産	—	—	—	その他長期借入金	—	—	—
土地	—	—	—	退職手当引当金	69	81	▲ 12
建物	—	—	—	その他引当金	—	—	—
工作物	—	—	—	リース債務	—	—	—
立木竹	—	—	—	その他固定負債	—	—	—
船舶	—	—	—	<b>負債の部合計</b>	73	85	▲ 12
浮標等	—	—	—	<b>純資産の部</b>			
航空機	—	—	—	<b>純資産</b>	▲ 63	▲ 75	12
無形固定資産	—	—	—	(うち当期純資産増減額)	12	6	7
地上権	—	—	—				
特許権等	—	—	—				
インフラ資産	—	—	—				
有形固定資産	—	—	—				
土地	—	—	—				
建物	—	—	—				
工作物	—	—	—				
無形固定資産	—	—	—				
地上権	—	—	—				
特許権等	—	—	—				
重要物品	4	4	—				
図書	—	—	—				
リース資産	—	—	—				
ソフトウェア	—	—	—				
建設仮勘定	—	—	—				
投資その他の資産	6	6	—				
出資金	6	6	—				
法人等出資金	6	6	—				
公営企業会計出資金	—	—	—				
長期貸付金	—	—	—				
貸倒引当金	—	—	—				
基金	—	—	—				
減債基金	—	—	—				
減債基金借入金	—	—	—				
その他の基金	—	—	—				
その他基金借入金	—	—	—				
その他債権	—	—	—				
<b>資産の部合計</b>	10	10	—	<b>純資産の部合計</b>	▲ 63	▲ 75	12
				<b>負債及び純資産の部合計</b>	10	10	—



行政コスト計算書 (自平成24年4月1日・至平成25年3月31日) (単位: 百万円)

科 目	平成24年度 (A)	平成23年度 (B)	差 (A-B)
<b>通常収支の部</b>			
<b>I 行政収支の部</b>			
<b>1 行政収入</b>	<b>210</b>	<b>225</b>	<b>▲ 15</b>
地方税	—	—	—
地方譲与税	—	—	—
市町村たばこ税府交付金	—	—	—
地方特例交付金	—	—	—
地方交付税	—	—	—
交通安全対策特別交付金	—	—	—
分担金及び負担金(行政費用充当)	—	—	—
使用料及び手数料	—	—	—
国庫支出金(行政費用充当)	210	225	▲ 15
財産収入	—	—	—
寄附金	—	—	—
繰入金	—	—	—
特別会計繰入金	—	—	—
公営企業会計繰入金	—	—	—
税諸収入	—	—	—
事業収入(特別会計)	—	—	—
その他行政収入	—	—	—
<b>2 行政費用</b>	<b>419</b>	<b>456</b>	<b>▲ 37</b>
税連動費用	—	—	—
給与関係費	55	59	▲ 4
物件費	6	1	4
維持補修費	—	—	—
社会保障扶助費	—	—	—
負担金・補助金・交付金等	356	388	▲ 32
国直轄事業負担金	—	—	—
繰出金	—	—	—
減価償却費	—	—	—
債務保証費	—	—	—
不納欠損引当金繰入額	—	—	—
貸倒引当金繰入額	—	—	—
賞与引当金繰入額	3	4	▲ 0
退職手当引当金繰入額	▲ 2	4	▲ 6
その他引当金繰入額	—	—	—
その他行政費用	—	—	—
<b>行政収支差額</b>	<b>▲ 209</b>	<b>▲ 231</b>	<b>22</b>

科 目	平成24年度 (A)	平成23年度 (B)	差 (A-B)
<b>II 金融収支の部</b>			
<b>1 金融収入</b>	—	—	—
受取利息及び配当金	—	—	—
<b>2 金融費用</b>	—	—	—
地方債利息・手数料	—	—	—
地方債発行差金	—	—	—
他会計借入金利息等	—	—	—
<b>金融収支差額</b>	—	—	—
<b>通常収支差額</b>	<b>▲ 209</b>	<b>▲ 231</b>	<b>22</b>
<b>特別収支の部</b>			
<b>1 特別収入</b>	—	—	—
分担金及び負担金(公共施設等整備)	—	—	—
分担金及び負担金(災害復旧費)	—	—	—
国庫支出金(公共施設等整備)	—	—	—
国庫支出金(災害復旧費)	—	—	—
固定資産売却益	—	—	—
その他特別収入	—	—	—
<b>2 特別費用</b>	—	—	—
固定資産売却損	—	—	—
固定資産除却損	—	—	—
災害復旧費	—	—	—
その他特別費用	—	—	—
<b>特別収支差額</b>	—	—	—
<b>当期収支差額</b>	<b>▲ 209</b>	<b>▲ 231</b>	<b>22</b>
<b>一般財源等配分調整額</b>	<b>221</b>	<b>237</b>	<b>▲ 16</b>
<b>一般会計からの繰入金</b>	—	—	—
<b>一般会計への繰出金</b>	—	—	—
<b>再計</b>	<b>12</b>	<b>6</b>	<b>7</b>

キャッシュ・フロー計算書 (自平成24年4月1日・至平成25年3月31日) (単位:百万円)

科 目	平成24年度 (A)	平成23年度 (B)	差 (A-B)
<b>I 行政サービス活動</b>			
行政収入	210	225	▲ 15
地方税	—	—	—
地方譲与税	—	—	—
市町村たばこ税府交付金	—	—	—
地方特例交付金	—	—	—
地方交付税	—	—	—
交通安全対策特別交付金	—	—	—
分担金及び負担金 (行政支出充当)	—	—	—
使用料及び手数料	—	—	—
国庫支出金(行政支出充当)	210	225	▲ 15
財産収入	—	—	—
寄附金	—	—	—
繰入金	—	—	—
特別会計繰入金	—	—	—
公営企業会計繰入金	—	—	—
税諸収入	—	—	—
事業収入(特別会計)	—	—	—
その他行政収入	—	—	—
行政支出	431	462	▲ 31
税連動支出	—	—	—
給与関係費	69	73	▲ 3
物件費	6	1	4
維持補修費	—	—	—
社会保障扶助費	—	—	—
負担金・補助金・交付金等	356	388	▲ 32
国直轄事業負担金	—	—	—
繰出金	—	—	—
金融収入	—	—	—
受取利息及び配当金	—	—	—
金融支出	—	—	—
地方債利息・手数料	—	—	—
他会計借入金利息等	—	—	—
特別収入	—	—	—
分担金及び負担金(災害復旧費)	—	—	—
国庫支出金(災害復旧費)	—	—	—
その他特別収入	—	—	—
特別支出	—	—	—
災害復旧費	—	—	—
その他特別支出	—	—	—
行政サービス活動収支差額	▲ 221	▲ 237	16

科 目	平成24年度 (A)	平成23年度 (B)	差 (A-B)
<b>II 投資活動</b>			
投資活動収入	—	—	—
分担金及び負担金 (公共施設等整備)	—	—	—
国庫支出金(公共施設等整備)	—	—	—
財産収入	—	—	—
基金繰入金(取崩額)	—	—	—
財政調整基金	—	—	—
その他の基金	—	—	—
貸付金元金回収収入	—	—	—
保証金等返還収入	—	—	—
その他投資活動収入	—	—	—
投資活動支出	—	—	—
公共施設等整備支出	—	—	—
基金積立金	—	—	—
財政調整基金	—	—	—
その他の基金	—	—	—
出資金	—	—	—
貸付金	—	—	—
保証金等支出	—	—	—
投資活動収支差額	—	—	—
行政活動キャッシュ・フロー収支差額	▲ 221	▲ 237	16
<b>III 財務活動</b>			
財務活動収入	—	—	—
地方債	—	—	—
他会計借入金等	—	—	—
基金繰入金(取崩額)	—	—	—
減債基金	—	—	—
基金借入金	—	—	—
その他財務活動収入	—	—	—
財務活動支出	—	—	—
地方債償還金	—	—	—
他会計借入金等償還金	—	—	—
ファイナンス・リース債務返済支出	—	—	—
基金積立金	—	—	—
減債基金	—	—	—
基金借入金償還金	—	—	—
財務活動収支差額	—	—	—
収支差額合計	▲ 221	▲ 237	16
一般財源等配分調整額	221	237	▲ 16
一般会計からの繰入金	—	—	—
一般会計への繰出金	—	—	—
前年度からの繰越金	—	—	—
形式収支	—	—	—
歳入歳出外現金受入額	—	—	—
歳入歳出外現金払出額	—	—	—
再計	—	—	—

## 純資産変動計算書

(単位:百万円)

区 分	開始残高 相 当	収支差額	内部取引	一般財源等 配分調整額	一般会計から の繰入金	一般会計への 繰出金	合 計
前期末残高	▲ 81	▲ 231	—	237	—	—	▲ 75
当期変動額	—	▲ 209	—	221	—	—	12
当期末残高	▲ 81	▲ 441	—	459	—	—	▲ 63

## 純資産変動分析表

(単位:百万円)

区 分	純資産増加	純資産減少	増加—減少	残 高	主な増減要因
前期末純資産残高				▲ 75	
【当期増減内容】					
I 固定資産のうち負債を伴わない額の増減					
①事業用資産(建設仮勘定を含む)					
②インフラ資産(建設仮勘定を含む)					
③その他					
小 計			—		
II 資産の裏付けのない固定負債の増減					
①特別債					
②基金借入金					
③長期性債務(退職手当引当金等)	12				
小 計	12		12		
III その他の増減					
①その他の資産(負債を伴わないもの)					
②その他の負債(資産を伴わないもの)	0				
小 計	0		0		
I～IIIの増減合計	12		12		
当期末純資産残高				▲ 63	

事業類型：助成・啓発・指導・公権力型 部 局：商工労働部  
事業名：製造業振興事業

事業類型：助成・啓発・指導・公権力型 部 局：商工労働部  
事業名：製造業振興事業

固定資産附属明細表（製造業振興事業）

【商工労働部】  
(単位：百万円)

固定資産（有形）

区 分	前期末 取得原価 ①	当期増加額 ②	当期減少額 ③	当期末 取得原価 ④=①+②-③	当期末減価 償却累計額 (減損を含む) ⑤	当期償却額 (減損を含む) ⑥	当期末残高 ④-⑤
事業用資産	—	—	—	—	—	—	—
土地	—	—	—	—	—	—	—
建物	—	—	—	—	—	—	—
工作物	—	—	—	—	—	—	—
立木竹	—	—	—	—	—	—	—
船舶	—	—	—	—	—	—	—
浮標等	—	—	—	—	—	—	—
航空機	—	—	—	—	—	—	—
インフラ資産	—	—	—	—	—	—	—
土地	—	—	—	—	—	—	—
建物	—	—	—	—	—	—	—
工作物	—	—	—	—	—	—	—
重要物品	4	—	—	4	—	—	4
図書	—	—	—	—	—	—	—
リース資産	—	—	—	—	—	—	—
ソフトウェア	—	—	—	—	—	—	—
建設仮勘定	—	—	—	—	—	—	—
合 計	4	—	—	4	—	—	4

固定資産（無形）

(単位：百万円)

区 分	前期末残高 ①	当期増加額 ②	当期減少額 ③	当期償却額 ④	当期末残高 ①+②-③
事業用資産	—	—	—	—	—
地上権	—	—	—	—	—
特許権等	—	—	—	—	—
インフラ資産	—	—	—	—	—
地上権	—	—	—	—	—
特許権等	—	—	—	—	—
合 計	—	—	—	—	—

## 注記（事業別財務諸表：製造業振興事業）

### 1. 追加情報

（1）その他財務諸表の内容を理解するために必要と認められる事項

#### 事業の概要

製造業、下請中小企業の振興に関すること、ものづくり支援拠点に関すること、石油貯蔵施設立地対策等補助金に関すること、伝統工芸品産業、地場産業対策に関すること及び設備投資促進税制に関することを実施しています。

事業類型：助成・啓発・指導・公権力型 部 局：商工労働部  
事業名：製造業振興事業

## (12)技術支援事業 (目) 商工業振興費

### 事業の概要

工業技術の振興に関すること、知的財産活用の振興に関すること及び(株)大阪繊維リソースセンターの清算に関することを実施している。

(単位：円)

	金額	財 源 内 訳			
		国 庫	起 債	附帯歳入	一般歳入
予 算 現 額	62,008,000	0	0	18,870,000	43,138,000
決 算 額	58,052,880	0	0	18,870,432	39,182,448

### 事業の成果

#### ■施策目標

- ・府立特許情報センターを平成22年12月末の廃止に伴い、平成23年4月からMOBIOにおいて知的財産支援施策を展開している。
  - (1) 知的財産マッチング事業 展示数 28団体、来場者数 130名
  - (2) 知財支援ネットワーク事業 弁護士、弁理士によるセミナー回数 10回
- ・(株)大阪繊維リソースセンターの自主解散等による円満な解決を目指し、代表者や国、地元市等と協議、調整を図る。

#### ■施策成果

- ・府立特許情報センターにおいて行われていた知的財産支援施策を再構築し、府内中小企業の財産戦略の実践に向けた取り組みを行った。
  - (1) 知的財産マッチング事業

	平成23年度	平成24年度
展示数	34団体 (企業13、研究所3、大学3、 個人8、関係団体7)	58団体 (企業16、研究所4、大学等4、 個人22、関係団体12)
来場者数	224名	467名

#### (2) 知財支援ネットワーク事業

知的財産分野の専門家(弁理士・弁護士・中小企業診断士・知財支援アドバイザー・技術研究員)と連携協力して「MOBIO知財サポートチーム」を結成し、中小企業における知的財産の問題解決のための取り組みを行った。

- ・支援事業数 10企業
- ・弁護士、弁理士によるセミナー回数 19回
- ・(株)大阪繊維リソースセンターは平成24年6月15日の臨時株主総会において解散を決議し、平成25年1月5日特別清算が終了した。

■主な個別事業

(単位:円)

個別事業名称	予算現額	決算額	事業内容
1 知財活動支援事業費	8,168,000	6,017,742	大阪府知的財産戦略指針に基づき、知的財産戦略を实践して、競争力を強化する企業を増やし、オンリーワン・ナンバーワン企業を創出 (1)知的財産マッチング事業、(2)知財関連事業運営費、(3)知財支援ネットワーク事業
2 大阪繊維リソースセンター府有部分管理費	20,163,000	19,931,192	府内の繊維産業振興を図るため設立された(株)大阪繊維リソースセンター内にある府有施設部分の維持管理に要する経費
3 繊維産地活性化ネットワーク事業費	30,000,000	28,824,834	泉州産地の繊維産地としてのイメージアップ・情報発信を行うことで市場へのイメージを浸透。また、企業連携の強化、サプライチェーンの維持活性化人材育成などにより産地の強みを増し、競争力を向上

貸借対照表 (平成25年3月31日現在)

(単位：百万円)

科 目	平成24年度 (A)	平成23年度 (B)	差 (A-B)	科 目	平成24年度 (A)	平成23年度 (B)	差 (A-B)
<b>資産の部</b>				<b>負債の部</b>			
<b>I 流動資産</b>	—	355	▲ 355	<b>I 流動負債</b>	219	24	195
現金預金	—	—	—	地方債	214	16	198
歳計現金等	—	—	—	短期借入金	—	—	—
歳入歳出外現金	—	—	—	他会計借入金	—	—	—
未収金	266	—	▲ 266	その他短期借入金	—	—	—
税未収金	—	—	—	賞与引当金	5	8	▲ 3
その他未収金	266	—	▲ 266	未払金	—	—	—
不納欠損引当金	—	—	—	支払保証債務	—	—	—
基金	—	—	—	その他未払金	—	—	—
財政調整基金	—	—	—	還付未済金	—	—	—
減債基金	—	—	—	リース債務	—	—	—
短期貸付金	—	1,670	▲ 1,670	その他流動負債	—	—	—
貸倒引当金	—	▲ 1,581	1,581	<b>II 固定負債</b>	375	648	▲ 274
その他流動資産	—	—	—	地方債	287	501	▲ 214
<b>II 固定資産</b>	480	387	92	長期借入金	—	—	—
事業用資産	480	387	92	他会計借入金	—	—	—
有形固定資産	479	384	95	その他長期借入金	—	—	—
土地	479	384	95	退職手当引当金	88	148	▲ 60
建物	—	—	—	その他引当金	—	—	—
工作物	—	—	—	リース債務	—	—	—
立木竹	—	—	—	その他固定負債	—	—	—
船舶	—	—	—	<b>負債の部合計</b>	594	672	▲ 79
浮標等	—	—	—	<b>純資産の部</b>			
航空機	—	—	—	<b>純資産</b>	▲ 114	71	▲ 184
無形固定資産	1	4	▲ 3	(うち当期純資産増減額)	▲ 184	▲ 2,201	2,017
地上権	—	—	—				
特許権等	1	4	▲ 3				
インフラ資産	—	—	—				
有形固定資産	—	—	—				
土地	—	—	—				
建物	—	—	—				
工作物	—	—	—				
無形固定資産	—	—	—				
地上権	—	—	—				
特許権等	—	—	—				
重要物品	—	—	—				
図書	—	—	—				
リース資産	—	—	—				
ソフトウェア	—	—	—				
建設仮勘定	0	—	0				
投資その他の資産	—	—	—				
出資金	—	—	—				
法人等出資金	—	—	—				
公営企業会計出資金	—	—	—				
長期貸付金	—	—	—				
貸倒引当金	—	—	—				
基金	—	—	—				
減債基金	—	—	—				
減債基金借入金	—	—	—				
その他の基金	—	—	—				
その他基金借入金	—	—	—				
その他債権	—	—	—				
<b>資産の部合計</b>	480	743	▲ 263	<b>純資産の部合計</b>	▲ 114	71	▲ 184
				<b>負債及び純資産の部合計</b>	480	743	▲ 263



行政コスト計算書 (自平成24年4月1日・至平成25年3月31日) (単位:百万円)

科 目	平成24年度 (A)	平成23年度 (B)	差 (A-B)
<b>通常収支の部</b>			
<b>I 行政収支の部</b>			
<b>1 行政収入</b>	<b>61</b>	<b>4</b>	<b>56</b>
地方税	—	—	—
地方譲与税	—	—	—
市町村たばこ税府交付金	—	—	—
地方特例交付金	—	—	—
地方交付税	—	—	—
交通安全対策特別交付金	—	—	—
分担金及び負担金(行政費用充当)	—	—	—
使用料及び手数料	—	—	—
国庫支出金(行政費用充当)	—	—	—
財産収入	26	4	22
寄附金	—	—	—
繰入金	—	—	—
特別会計繰入金	—	—	—
公営企業会計繰入金	—	—	—
税諸収入	—	—	—
事業収入(特別会計)	—	—	—
その他行政収入	34	0	34
<b>2 行政費用</b>	<b>30</b>	<b>1,440</b>	<b>▲ 1,410</b>
税連動費用	—	—	—
給与関係費	79	120	▲ 40
物件費	35	13	22
維持補修費	0	0	▲ 0
社会保障扶助費	—	—	—
負担金・補助金・交付金等	23	1	22
国直轄事業負担金	—	—	—
繰出金	—	—	—
減価償却費	0	1	▲ 1
債務保証費	—	—	—
不納欠損引当金繰入額	—	—	—
貸倒引当金繰入額	▲ 66	1,301	▲ 1,367
賞与引当金繰入額	5	8	▲ 3
退職手当引当金繰入額	▲ 47	▲ 4	▲ 43
その他引当金繰入額	—	—	—
その他行政費用	—	—	—
<b>行政収支差額</b>	<b>31</b>	<b>▲ 1,436</b>	<b>1,467</b>

科 目	平成24年度 (A)	平成23年度 (B)	差 (A-B)
<b>II 金融収支の部</b>			
<b>1 金融収入</b>	<b>—</b>	<b>—</b>	<b>—</b>
受取利息及び配当金	—	—	—
<b>2 金融費用</b>	<b>7</b>	<b>8</b>	<b>▲ 1</b>
地方債利息・手数料	7	8	▲ 1
地方債発行差金	—	—	—
他会計借入金利息等	—	—	—
<b>金融収支差額</b>	<b>▲ 7</b>	<b>▲ 8</b>	<b>1</b>
<b>通常収支差額</b>	<b>23</b>	<b>▲ 1,444</b>	<b>1,467</b>
<b>特別収支の部</b>			
<b>1 特別収入</b>	<b>0</b>	<b>7</b>	<b>▲ 6</b>
分担金及び負担金(公共施設等整備)	—	—	—
分担金及び負担金(災害復旧費)	—	—	—
国庫支出金(公共施設等整備)	—	—	—
国庫支出金(災害復旧費)	—	—	—
固定資産売却益	—	—	—
その他特別収入	0	7	▲ 6
<b>2 特別費用</b>	<b>971</b>	<b>580</b>	<b>391</b>
固定資産売却損	711	—	711
固定資産除却損	3	—	3
災害復旧費	—	—	—
その他特別費用	257	580	▲ 323
<b>特別収支差額</b>	<b>▲ 971</b>	<b>▲ 573</b>	<b>▲ 397</b>
<b>当期収支差額</b>	<b>▲ 947</b>	<b>▲ 2,017</b>	<b>1,070</b>
<b>一般財源等配分調整額</b>	<b>▲ 354</b>	<b>159</b>	<b>▲ 513</b>
<b>一般会計からの繰入金</b>	<b>—</b>	<b>—</b>	<b>—</b>
<b>一般会計への繰出金</b>	<b>—</b>	<b>—</b>	<b>—</b>
<b>再計</b>	<b>▲ 1,301</b>	<b>▲ 1,857</b>	<b>557</b>

キャッシュ・フロー計算書 (自平成24年4月1日・至平成25年3月31日) (単位:百万円)

科 目	平成24年度 (A)	平成23年度 (B)	差 (A-B)
<b>I 行政サービス活動</b>			
行政収入	61	4	56
地方税	—	—	—
地方譲与税	—	—	—
市町村たばこ税府交付金	—	—	—
地方特例交付金	—	—	—
地方交付税	—	—	—
交通安全対策特別交付金	—	—	—
分担金及び負担金 (行政支出充当)	—	—	—
使用料及び手数料	—	—	—
国庫支出金(行政支出充当)	—	—	—
財産収入	26	4	22
寄附金	—	—	—
繰入金	—	—	—
特別会計繰入金	—	—	—
公営企業会計繰入金	—	—	—
税諸収入	—	—	—
事業収入(特別会計)	—	—	—
その他行政収入	34	0	34
行政支出	158	161	▲ 2
税連動支出	—	—	—
給与関係費	100	146	▲ 46
物件費	35	13	22
維持補修費	0	0	▲ 0
社会保障扶助費	—	—	—
負担金・補助金・交付金等	23	1	22
国直轄事業負担金	—	—	—
繰出金	—	—	—
金融収入	—	—	—
受取利息及び配当金	—	—	—
金融支出	7	8	▲ 1
地方債利息・手数料	7	8	▲ 1
他会計借入金利息等	—	—	—
特別収入	—	—	—
分担金及び負担金(災害復旧費)	—	—	—
国庫支出金(災害復旧費)	—	—	—
その他特別収入	—	—	—
特別支出	—	—	—
災害復旧費	—	—	—
その他特別支出	—	—	—
行政サービス活動収支差額	▲ 105	▲ 164	59

科 目	平成24年度 (A)	平成23年度 (B)	差 (A-B)
<b>II 投資活動</b>			
投資活動収入	459	7	452
分担金及び負担金 (公共施設等整備)	—	—	—
国庫支出金(公共施設等整備)	—	—	—
財産収入	42	—	42
基金繰入金(取崩額)	—	—	—
財政調整基金	—	—	—
その他の基金	—	—	—
貸付金元金回収収入	417	7	410
保証金等返還収入	—	—	—
その他投資活動収入	—	—	—
投資活動支出	0	2	▲ 2
公共施設等整備支出	0	2	▲ 2
基金積立金	—	—	—
財政調整基金	—	—	—
その他の基金	—	—	—
出資金	—	—	—
貸付金	—	—	—
保証金等支出	—	—	—
投資活動収支差額	459	5	454
行政活動キャッシュ・フロー収支差額	354	▲ 159	513
<b>III 財務活動</b>			
財務活動収入	—	—	—
地方債	—	—	—
他会計借入金等	—	—	—
基金繰入金(取崩額)	—	—	—
減債基金	—	—	—
基金借入金	—	—	—
その他財務活動収入	—	—	—
財務活動支出	—	—	—
地方債償還金	—	—	—
他会計借入金等償還金	—	—	—
ファイナンス・リース債務返済支出	—	—	—
基金積立金	—	—	—
減債基金	—	—	—
基金借入金償還金	—	—	—
財務活動収支差額	—	—	—
収支差額合計	354	▲ 159	513
一般財源等配分調整額	▲ 354	159	▲ 513
一般会計からの繰入金	—	—	—
一般会計への繰出金	—	—	—
前年度からの繰越金	—	—	—
形式収支	—	—	—
歳入歳出外現金受入額	—	—	—
歳入歳出外現金払出額	—	—	—
再計	—	—	—

## 純資産変動計算書

(単位:百万円)

区 分	開始残高 相 当	収支差額	内部取引	一般財源等 配分調整額	一般会計から の繰入金	一般会計への 繰出金	合 計
前期末残高	2,272	▲ 2,017	▲ 344	159	—	—	71
当期変動額	—	▲ 947	1,116	▲ 354	—	—	▲ 184
当期末残高	2,272	▲ 2,964	773	▲ 195	—	—	▲ 114

## 純資産変動分析表

(単位:百万円)

区 分	純資産増加	純資産減少	増加—減少	残 高	主な増減要因
前期末純資産残高				71	
【当期増減内容】					
I 固定資産のうち負債を伴わない額の増減					
①事業用資産(建設仮勘定を含む)	92				
②インフラ資産(建設仮勘定を含む)					
③その他	16				
小 計	109		109		
II 資産の裏付けのない固定負債の増減					
①特別債					
②基金借入金					
③長期性債務(退職手当引当金等)	60				
小 計	60		60		
III その他の増減					
①その他の資産(負債を伴わないもの)		355			(株)大阪繊維リソースセンター貸付金の減少による
②その他の負債(資産を伴わないもの)	3				
小 計	3	355	▲ 353		
I～IIIの増減合計	171	355	▲ 184		
当期末純資産残高				▲ 114	

事業類型：助成・啓発・指導・公権力型 部 局：商工労働部  
事業名：技術支援事業

事業類型：助成・啓発・指導・公権力型 部 局：商工労働部  
事業名：技術支援事業

固定資産附属明細表（技術支援事業）

【商工労働部】

固定資産（有形）

（単位：百万円）

区 分	前期末 取得原価 ①	当期増加額 ②	当期減少額 ③	当期末 取得原価 ④=①+②-③	当期末減価 償却累計額 (減損を含む) ⑤	当期償却額 (減損を含む) ⑥	当期末残高 ④-⑤
事業用資産	384	2,438	2,091	731	252	252	479
土地	384	694	347	731	252	252	479
建物	—	1,744	1,744	—	—	—	—
工作物	—	—	—	—	—	—	—
立木竹	—	—	—	—	—	—	—
船舶	—	—	—	—	—	—	—
浮標等	—	—	—	—	—	—	—
航空機	—	—	—	—	—	—	—
インフラ資産	—	—	—	—	—	—	—
土地	—	—	—	—	—	—	—
建物	—	—	—	—	—	—	—
工作物	—	—	—	—	—	—	—
重要物品	—	11	11	—	—	—	—
図書	—	—	—	—	—	—	—
リース資産	—	—	—	—	—	—	—
ソフトウェア	—	—	—	—	—	—	—
建設仮勘定	—	0	—	0	—	—	0
合 計	384	2,449	2,102	731	252	252	479

固定資産（無形）

（単位：百万円）

区 分	前期末残高 ①	当期増加額 ②	当期減少額 ③	当期償却額 ④	当期末残高 ①+②-③
事業用資産	4	1	4	0	1
地上権	—	—	—	—	—
特許権等	4	1	4	0	1
インフラ資産	—	—	—	—	—
地上権	—	—	—	—	—
特許権等	—	—	—	—	—
合 計	4	1	4	0	1

注記（事業別財務諸表：技術支援事業）

1. 追加情報

（1）固定資産の減損の状況

（普通財産）

減損を認識したもの

用途	種類	場所	減損前の帳簿価額 (円)	減損に至った経緯	減損損失額(円)	減損後の帳簿価額 (円)	減損損失額の算出方法の概要		複数の固定資産を一体として行政サービスを提供するものと認められた理由
							帳簿価額と比較する正味売却価額・使用価値相当額の別とその算出方法	摘要	
阪大自由電子レーザー研究施設用地	土地	大阪府枚方市津田山手2丁目	383,793,000	時価の下落	251,513,496	132,279,504	正味売却価額(公有財産台帳上で把握している現在価額を採用)	帳簿価額を減額	—

（2）その他財務諸表の内容を理解するために必要と認められる事項

①事業の概要

工業技術の振興に関すること、知的財産活用の振興に関すること、(株)大阪繊維リソースセンターの清算に関することを実施しています。

②当該事業に関し説明すべき固有の事項

大阪府が5億8,000万円を出資している(株)大阪繊維リソースセンターが、平成24年6月15日の臨時株主総会で解散決議をし、同年8月9日付けで大阪地方裁判所から特別清算開始命令が出されました。その後、平成25年1月5日に特別清算終結の決定が確定し、同月8日に閉鎖登記が完了しました。

- ・当該法人の事業内容：府内繊維産業の活性化を図るため、繊維産業の高度化に資する諸事業を総合的に実施。
- ・持分比率：21.0%
- ・当該法人の状況、負債総額：解散時の平成24年6月15日において、純資産額▲1,474百万円、負債総額2,064百万円
- ・当該法人に対する府の債権額：1,957百万円(元本+延滞金)(平成24年11月1日時点)  
府に対する弁済額：441百万円(元本+延滞金)(平成24年度)
- ・当該法人の特別清算による大阪府の債権放棄額：1,516百万円
- ・当該法人に対する出資金の毀損：580百万円

事業類型：助成・啓発・指導・公権力型 部 局：商工労働部  
事業名：技術支援事業

## (13)産学官連携推進事業 (目) 商工業振興費

### 事業の概要

産学官連携事業の促進に関すること、ものづくりイノベーション推進事業に関することを実施している。

(単位：円)

	金額	財 源 内 訳			
		国 庫	起 債	附帯歳入	一般歳入
予 算 現 額	89,441,000	0	0	0	89,441,000
決 算 額	76,880,099	0	0	0	76,880,099

### 事業の成果

#### ■施策目標

- ・府内ものづくり中小企業の新技術・新製品（イノベーション）を創出するため、産学官の支援機関・ものづくり企業を幅広く結集したネットワーク組織「ものづくりイノベーションネットワーク」を構築し、環境・新エネルギー等の成長有望分野における技術開発を、プロジェクトの創出から事業化まで支援する。

#### (1) MOB I O交流事業

- ・MOB I O-C a f e（フォーラム）×年10回 ・大企業等との技術交流会×年2回

#### (2) 技術開発プロジェクト認定・支援

- ・採択予定件数：21件

#### ■施策成果

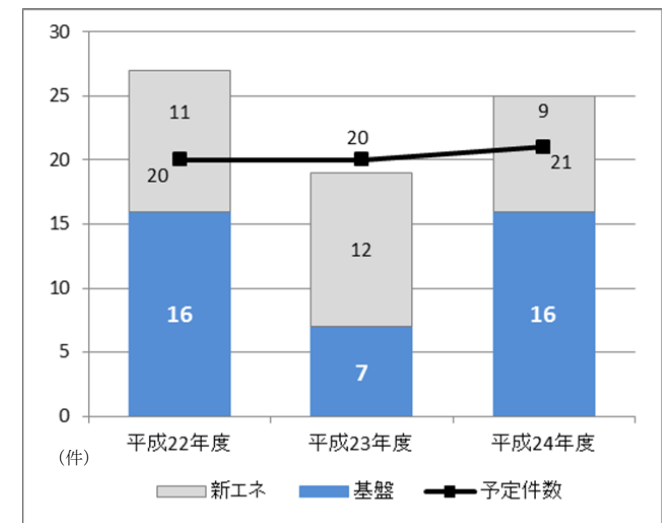
- ・情報発信と技術交流を通じ、中小企業の技術高度化と事業化を支援した。

#### (1) MOB I O交流事業

- ・MOB I O-C a f e（フォーラム）×年11回 ・大企業等との技術交流会×年6回

#### (2) 技術開発プロジェクト認定・支援

- ・平成24年度 採択数 25件（内訳：基盤16件／新エネ9件）



■主な個別事業

(単位:円)

個別事業名称	予算現額	決算額	事業内容
1 金属系新素材試作センター運営事業費	3,335,000	3,335,000	東北大学金属材料研究所の有する研究シーズを活用し、技術実用化に向けた相談等への対応や技術セミナーを通じた技術普及等、金属系ものづくり中小企業の技術革新を支援
2 ものづくりイノベーション推進事業費	56,725,000	47,189,666	府内ものづくり中小企業の技術革新を創出するため、産学官の支援機関・ものづくり企業を幅広く結集したネットワーク組織「大阪ものづくりイノベーションネットワーク」を構築し、環境・新エネルギー等の成長有望分野における技術開発を、プロジェクトの創出から事業化までの支援を実施 (1)技術交流・情報発信事業、(2)プロジェクト認定・支援
3 ナノカーボン事業化推進事業費	3,433,000	3,073,899	大阪府域において、大阪府地域結集型共同研究事業「ナノカーボン活用技術の創成」プロジェクトの研究成果の社会還元(事業化)を実現するため、使えるナノカーボン材料としての性能向上と府内ものづくり中小企業への技術移転を推進するため、ナノカーボン事業化推進センター運営費を負担
4 大学発・地域産業支援力強化事業費	26,570,000	23,281,534	大学技術の企業移転による大阪産業の活性化を図るため、大学の地域産業支援力を強化し、府内ものづくり中小企業の技術高度化を支援することや、大学や公的研究機関の知財を活用して事業化している府内中小企業を表彰することにより、知財の有用性を広くPRし、府内中小企業の知的財産活用を促進 (1)地域産業支援力強化事業、(2)知財顕彰事業
5 事務事業の節減額	▲622,000	0	

貸借対照表 (平成25年3月31日現在)

(単位：百万円)

科 目	平成24年度 (A)	平成23年度 (B)	差 (A-B)	科 目	平成24年度 (A)	平成23年度 (B)	差 (A-B)
<b>資産の部</b>				<b>負債の部</b>			
<b>I 流動資産</b>	—	—	—	<b>I 流動負債</b>	3	3	▲ 0
現金預金	—	—	—	地方債	—	—	—
歳計現金等	—	—	—	短期借入金	—	—	—
歳入歳出外現金	—	—	—	他会計借入金	—	—	—
未収金	—	—	—	その他短期借入金	—	—	—
税未収金	—	—	—	賞与引当金	3	3	▲ 0
その他未収金	—	—	—	未払金	—	—	—
不納欠損引当金	—	—	—	支払保証債務	—	—	—
基金	—	—	—	その他未払金	—	—	—
財政調整基金	—	—	—	還付未済金	—	—	—
減債基金	—	—	—	リース債務	—	—	—
短期貸付金	—	—	—	その他流動負債	—	—	—
貸倒引当金	—	—	—	<b>II 固定負債</b>	57	58	▲ 1
その他流動資産	—	—	—	地方債	—	—	—
<b>II 固定資産</b>	—	—	—	長期借入金	—	—	—
事業用資産	—	—	—	他会計借入金	—	—	—
有形固定資産	—	—	—	その他長期借入金	—	—	—
土地	—	—	—	退職手当引当金	57	58	▲ 1
建物	—	—	—	その他引当金	—	—	—
工作物	—	—	—	リース債務	—	—	—
立木竹	—	—	—	その他固定負債	—	—	—
船舶	—	—	—	<b>負債の部合計</b>	60	60	▲ 1
浮標等	—	—	—	<b>純資産の部</b>			
航空機	—	—	—	<b>純資産</b>	▲ 60	▲ 60	1
無形固定資産	—	—	—	(うち当期純資産増減額)	1	2	▲ 1
地上権	—	—	—				
特許権等	—	—	—				
インフラ資産	—	—	—				
有形固定資産	—	—	—				
土地	—	—	—				
建物	—	—	—				
工作物	—	—	—				
無形固定資産	—	—	—				
地上権	—	—	—				
特許権等	—	—	—				
重要物品	—	—	—				
図書	—	—	—				
リース資産	—	—	—				
ソフトウェア	—	—	—				
建設仮勘定	—	—	—				
投資その他の資産	—	—	—				
出資金	—	—	—				
法人等出資金	—	—	—				
公営企業会計出資金	—	—	—				
長期貸付金	—	—	—				
貸倒引当金	—	—	—				
基金	—	—	—				
減債基金	—	—	—				
減債基金借入金	—	—	—				
その他の基金	—	—	—				
その他基金借入金	—	—	—				
その他債権	—	—	—				
<b>資産の部合計</b>	—	—	—	<b>純資産の部合計</b>	▲ 60	▲ 60	1
				<b>負債及び純資産の部合計</b>	—	—	—



行政コスト計算書 (自平成24年4月1日・至平成25年3月31日) (単位: 百万円)

科 目	平成24年度 (A)	平成23年度 (B)	差 (A-B)
<b>通常収支の部</b>			
<b>I 行政収支の部</b>			
<b>1 行政収入</b>	—	—	—
地方税	—	—	—
地方譲与税	—	—	—
市町村たばこ税府交付金	—	—	—
地方特例交付金	—	—	—
地方交付税	—	—	—
交通安全対策特別交付金	—	—	—
分担金及び負担金(行政費用充当)	—	—	—
使用料及び手数料	—	—	—
国庫支出金(行政費用充当)	—	—	—
財産収入	—	—	—
寄附金	—	—	—
繰入金	—	—	—
特別会計繰入金	—	—	—
公営企業会計繰入金	—	—	—
税諸収入	—	—	—
事業収入(特別会計)	—	—	—
その他行政収入	—	—	—
<b>2 行政費用</b>	128	104	24
税連動費用	—	—	—
給与関係費	41	42	▲ 1
物件費	8	3	4
維持補修費	—	—	—
社会保障扶助費	—	—	—
負担金・補助金・交付金等	69	53	16
国直轄事業負担金	—	—	—
繰出金	—	—	—
減価償却費	—	—	—
債務保証費	—	—	—
不納欠損引当金繰入額	—	—	—
貸倒引当金繰入額	—	—	—
賞与引当金繰入額	3	3	▲ 0
退職手当引当金繰入額	7	3	4
その他引当金繰入額	—	—	—
その他行政費用	—	—	—
<b>行政収支差額</b>	<b>▲ 128</b>	<b>▲ 104</b>	<b>▲ 24</b>

科 目	平成24年度 (A)	平成23年度 (B)	差 (A-B)
<b>II 金融収支の部</b>			
<b>1 金融収入</b>	—	—	—
受取利息及び配当金	—	—	—
<b>2 金融費用</b>	—	—	—
地方債利息・手数料	—	—	—
地方債発行差金	—	—	—
他会計借入金利息等	—	—	—
<b>金融収支差額</b>	—	—	—
<b>通常収支差額</b>	<b>▲ 128</b>	<b>▲ 104</b>	<b>▲ 24</b>
<b>特別収支の部</b>			
<b>1 特別収入</b>	—	—	—
分担金及び負担金(公共施設等整備)	—	—	—
分担金及び負担金(災害復旧費)	—	—	—
国庫支出金(公共施設等整備)	—	—	—
国庫支出金(災害復旧費)	—	—	—
固定資産売却益	—	—	—
その他特別収入	—	—	—
<b>2 特別費用</b>	—	—	—
固定資産売却損	—	—	—
固定資産除却損	—	—	—
災害復旧費	—	—	—
その他特別費用	—	—	—
<b>特別収支差額</b>	—	—	—
<b>当期収支差額</b>	<b>▲ 128</b>	<b>▲ 104</b>	<b>▲ 24</b>
<b>一般財源等配分調整額</b>	<b>128</b>	<b>108</b>	<b>20</b>
<b>一般会計からの繰入金</b>	—	—	—
<b>一般会計への繰出金</b>	—	—	—
<b>再計</b>	<b>1</b>	<b>4</b>	<b>▲ 3</b>

キャッシュ・フロー計算書 (自平成24年4月1日・至平成25年3月31日) (単位:百万円)

科 目	平成24年度 (A)	平成23年度 (B)	差 (A-B)
<b>I 行政サービス活動</b>			
行政収入	—	—	—
地方税	—	—	—
地方譲与税	—	—	—
市町村たばこ税府交付金	—	—	—
地方特例交付金	—	—	—
地方交付税	—	—	—
交通安全対策特別交付金	—	—	—
分担金及び負担金 (行政支出充当)	—	—	—
使用料及び手数料	—	—	—
国庫支出金(行政支出充当)	—	—	—
財産収入	—	—	—
寄附金	—	—	—
繰入金	—	—	—
特別会計繰入金	—	—	—
公営企業会計繰入金	—	—	—
税諸収入	—	—	—
事業収入(特別会計)	—	—	—
その他行政収入	—	—	—
行政支出	128	108	20
税連動支出	—	—	—
給与関係費	51	51	▲ 0
物件費	8	3	▲ 4
維持補修費	—	—	—
社会保障扶助費	—	—	—
負担金・補助金・交付金等	69	53	▲ 16
国直轄事業負担金	—	—	—
繰出金	—	—	—
金融収入	—	—	—
受取利息及び配当金	—	—	—
金融支出	—	—	—
地方債利息・手数料	—	—	—
他会計借入金利息等	—	—	—
特別収入	—	—	—
分担金及び負担金(災害復旧費)	—	—	—
国庫支出金(災害復旧費)	—	—	—
その他特別収入	—	—	—
特別支出	—	—	—
災害復旧費	—	—	—
その他特別支出	—	—	—
行政サービス活動収支差額	▲ 128	▲ 108	▲ 20

科 目	平成24年度 (A)	平成23年度 (B)	差 (A-B)
<b>II 投資活動</b>			
投資活動収入	—	—	—
分担金及び負担金 (公共施設等整備)	—	—	—
国庫支出金(公共施設等整備)	—	—	—
財産収入	—	—	—
基金繰入金(取崩額)	—	—	—
財政調整基金	—	—	—
その他の基金	—	—	—
貸付金元金回収収入	—	—	—
保証金等返還収入	—	—	—
その他投資活動収入	—	—	—
投資活動支出	—	—	—
公共施設等整備支出	—	—	—
基金積立金	—	—	—
財政調整基金	—	—	—
その他の基金	—	—	—
出資金	—	—	—
貸付金	—	—	—
保証金等支出	—	—	—
投資活動収支差額	—	—	—
行政活動キャッシュ・フロー収支差額	▲ 128	▲ 108	▲ 20
<b>III 財務活動</b>			
財務活動収入	—	—	—
地方債	—	—	—
他会計借入金等	—	—	—
基金繰入金(取崩額)	—	—	—
減債基金	—	—	—
基金借入金	—	—	—
その他財務活動収入	—	—	—
財務活動支出	—	—	—
地方債償還金	—	—	—
他会計借入金等償還金	—	—	—
ファイナンス・リース債務返済支出	—	—	—
基金積立金	—	—	—
減債基金	—	—	—
基金借入金償還金	—	—	—
財務活動収支差額	—	—	—
収支差額合計	▲ 128	▲ 108	▲ 20
一般財源等配分調整額	128	108	20
一般会計からの繰入金	—	—	—
一般会計への繰出金	—	—	—
前年度からの繰越金	—	—	—
形式収支	—	—	—
歳入歳出外現金受入額	—	—	—
歳入歳出外現金払出額	—	—	—
再計	—	—	—

## 純資産変動計算書

(単位:百万円)

区 分	開始残高 相 当	収支差額	内部取引	一般財源等 配分調整額	一般会計から の繰入金	一般会計への 繰出金	合 計
前期末残高	▲ 63	▲ 104	▲ 2	108	—	—	▲ 60
当期変動額	—	▲ 128	—	128	—	—	1
当期末残高	▲ 63	▲ 231	▲ 2	236	—	—	▲ 60

## 純資産変動分析表

(単位:百万円)

区 分	純資産増加	純資産減少	増加—減少	残 高	主な増減要因
前期末純資産残高				▲ 60	
【当期増減内容】					
I 固定資産のうち負債を伴わない額の増減					
①事業用資産(建設仮勘定を含む)					
②インフラ資産(建設仮勘定を含む)					
③その他					
小 計			—		
II 資産の裏付けのない固定負債の増減					
①特別債					
②基金借入金					
③長期性債務(退職手当引当金等)	1				
小 計	1		1		
III その他の増減					
①その他の資産(負債を伴わないもの)					
②その他の負債(資産を伴わないもの)	0				
小 計	0		0		
I～IIIの増減合計	1		1		
当期末純資産残高				▲ 60	

事業類型：助成・啓発・指導・公権力型 部 局：商工労働部  
事業名：産学官連携推進事業

事業類型：助成・啓発・指導・公権力型 部 局：商工労働部

事業名：産学官連携推進事業

### 注記（事業別財務諸表：産学官連携推進事業）

#### 1. 追加情報

（1）その他財務諸表の内容を理解するために必要と認められる事項

事業の概要

産学官連携事業の促進に関すること、ものづくりイノベーション推進事業に関することを実施しています。

## (14)販路開拓支援事業 (目) 商工業振興費

### 事業の概要

ものづくり等中小企業の販路開拓支援に関することを実施している。

(単位：円)

	金額	財 源 内 訳			
		国 庫	起 債	附帯歳入	一般歳入
予 算 現 額	53,811,000	0	0	1,950,000	51,861,000
決 算 額	46,956,192	0	0	900,000	46,056,192

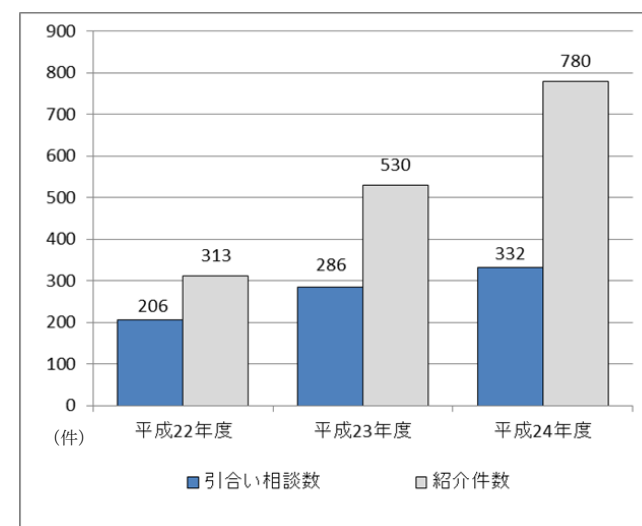
### 事業の成果

#### ■施策目標

- ・大規模展示商談会等における「ものづくりのまち・大阪」のプロモーションを行うとともに、国内外からの引合いに一括対応する窓口（ものづくり B2B ネットワーク）の運営を行い、大阪のものづくり中小企業の技術・製品情報を内外へ発信し、販路開拓を支援する。
- ・ものづくり中小企業顕彰事業 表彰 50 社 表彰企業をプロモーションツールに掲載し、年 5 回の大規模展示商談会においてプロモーションを行う。
- ・ものづくり B2B ネットワークの運営 引合い相談数 200 件、紹介件数 600 件
  - ①海外案件の対応強化
  - ②製造業を中心にあらゆる業種の販路開拓を支援
  - ③金融機関・民間との連携による事業の拡大・充実

#### ■施策成果

- ・中小企業顕彰事業では応募 77 社、顕彰した 70 社の紹介冊子を制作し、次回大規模展示商談会においてプロモーション活動を年 5 回実施した。
  - ・ものづくり B2B ネットワークの運営では、国内外から寄せられる問い合わせや引き合いに、的確に応えられる大阪のものづくり企業を、ネットワーク参加金融機関との緊密な連携のもとで、探索し、紹介する取組みを行った。展示会や飛び込み営業で得た情報を DM 等も交えて有効活用し、発注ニーズの掘り起こし、大規模展示商談会での効果的な営業方法の確立に取り組む等あらゆる面から販路開拓を展開した。
    - (ものづくり B2B ネットワークの運営)
      - ・平成 24 年度 引合い相談数 332 件
      - ・平成 24 年度 紹介件数 780 件
- ネットワーク金融機関は年度当初の 20 金融機関から 24 金融機関に拡大した。



■主な個別事業

(単位:円)

個別事業名称	予算現額	決算額	事業内容
1 ものづくり企業の販路開拓支援事業費	53,811,000	46,956,192	<p>大阪の強みであるものづくり企業の厚い集積や高い技術、優秀な製品を内外に広く情報発信するとともに、広域的な自治体の機能である信用力やコーディネート力を発揮してものづくり企業の販路開拓活動をサポートし、メインプレーヤーである事業者が自律的に成長できる環境を整備</p> <p>(1)ものづくり中小企業顕彰事業、(2)ものづくりプロモーションツール制作事業、(3)国際的大規模展示商談会活用事業、(4)ものづくり B2B ネットワーク整備事業</p>

貸借対照表 (平成25年3月31日現在)

(単位：百万円)

科 目	平成24年度 (A)	平成23年度 (B)	差 (A-B)	科 目	平成24年度 (A)	平成23年度 (B)	差 (A-B)
<b>資産の部</b>				<b>負債の部</b>			
<b>I 流動資産</b>	—	—	—	<b>I 流動負債</b>	3	3	▲ 0
現金預金	—	—	—	地方債	—	—	—
歳計現金等	—	—	—	短期借入金	—	—	—
歳入歳出外現金	—	—	—	他会計借入金	—	—	—
未収金	—	—	—	その他短期借入金	—	—	—
税未収金	—	—	—	賞与引当金	3	3	▲ 0
その他未収金	—	—	—	未払金	—	—	—
不納欠損引当金	—	—	—	支払保証債務	—	—	—
基金	—	—	—	その他未払金	—	—	—
財政調整基金	—	—	—	還付未済金	—	—	—
減債基金	—	—	—	リース債務	—	—	—
短期貸付金	—	—	—	その他流動負債	—	—	—
貸倒引当金	—	—	—	<b>II 固定負債</b>	58	59	▲ 1
その他流動資産	—	—	—	地方債	—	—	—
<b>II 固定資産</b>	—	—	—	長期借入金	—	—	—
事業用資産	—	—	—	他会計借入金	—	—	—
有形固定資産	—	—	—	その他長期借入金	—	—	—
土地	—	—	—	退職手当引当金	58	59	▲ 1
建物	—	—	—	その他引当金	—	—	—
工作物	—	—	—	リース債務	—	—	—
立木竹	—	—	—	その他固定負債	—	—	—
船舶	—	—	—	<b>負債の部合計</b>	61	62	▲ 1
浮標等	—	—	—	<b>純資産の部</b>			
航空機	—	—	—	<b>純資産</b>	▲ 61	▲ 62	1
無形固定資産	—	—	—	(うち当期純資産増減額)	1	▲ 21	21
地上権	—	—	—				
特許権等	—	—	—				
インフラ資産	—	—	—				
有形固定資産	—	—	—				
土地	—	—	—				
建物	—	—	—				
工作物	—	—	—				
無形固定資産	—	—	—				
地上権	—	—	—				
特許権等	—	—	—				
重要物品	—	—	—				
図書	—	—	—				
リース資産	—	—	—				
ソフトウェア	—	—	—				
建設仮勘定	—	—	—				
投資その他の資産	—	—	—				
出資金	—	—	—				
法人等出資金	—	—	—				
公営企業会計出資金	—	—	—				
長期貸付金	—	—	—				
貸倒引当金	—	—	—				
基金	—	—	—				
減債基金	—	—	—				
減債基金借入金	—	—	—				
その他の基金	—	—	—				
その他基金借入金	—	—	—				
その他債権	—	—	—				
<b>資産の部合計</b>	—	—	—	<b>純資産の部合計</b>	▲ 61	▲ 62	1
				<b>負債及び純資産の部合計</b>	—	—	—

事業類型：助成・啓発・指導・公権力型 部 局：商工労働部  
事業名：販路開拓支援事業

行政コスト計算書 (自平成24年4月1日・至平成25年3月31日) (単位：百万円)

科 目	平成24年度 (A)	平成23年度 (B)	差 (A-B)
<b>通常収支の部</b>			
<b>I 行政収支の部</b>			
<b>1 行政収入</b>	<b>1</b>	<b>1</b>	<b>▲ 0</b>
地方税	—	—	—
地方譲与税	—	—	—
市町村たばこ税府交付金	—	—	—
地方特例交付金	—	—	—
地方交付税	—	—	—
交通安全対策特別交付金	—	—	—
分担金及び負担金(行政費用充当)	—	—	—
使用料及び手数料	—	—	—
国庫支出金(行政費用充当)	—	—	—
財産収入	—	—	—
寄附金	—	—	—
繰入金	—	—	—
特別会計繰入金	—	—	—
公営企業会計繰入金	—	—	—
税諸収入	—	—	—
事業収入(特別会計)	—	—	—
その他行政収入	1	1	▲ 0
<b>2 行政費用</b>	<b>106</b>	<b>115</b>	<b>▲ 9</b>
税連動費用	—	—	—
給与関係費	52	47	5
物件費	16	11	5
維持補修費	—	—	—
社会保障扶助費	—	—	—
負担金・補助金・交付金等	27	27	▲ 1
国直轄事業負担金	—	—	—
繰出金	—	—	—
減価償却費	—	—	—
債務保証費	—	—	—
不納欠損引当金繰入額	—	—	—
貸倒引当金繰入額	—	—	—
賞与引当金繰入額	3	3	▲ 0
退職手当引当金繰入額	8	26	▲ 18
その他引当金繰入額	—	—	—
その他行政費用	—	—	—
<b>行政収支差額</b>	<b>▲ 105</b>	<b>▲ 113</b>	<b>9</b>

科 目	平成24年度 (A)	平成23年度 (B)	差 (A-B)
<b>II 金融収支の部</b>			
<b>1 金融収入</b>	—	—	—
受取利息及び配当金	—	—	—
<b>2 金融費用</b>	—	—	—
地方債利息・手数料	—	—	—
地方債発行差金	—	—	—
他会計借入金利息等	—	—	—
<b>金融収支差額</b>	—	—	—
<b>通常収支差額</b>	<b>▲ 105</b>	<b>▲ 113</b>	<b>9</b>
<b>特別収支の部</b>			
<b>1 特別収入</b>	—	—	—
分担金及び負担金(公共施設等整備)	—	—	—
分担金及び負担金(災害復旧費)	—	—	—
国庫支出金(公共施設等整備)	—	—	—
国庫支出金(災害復旧費)	—	—	—
固定資産売却益	—	—	—
その他特別収入	—	—	—
<b>2 特別費用</b>	—	—	—
固定資産売却損	—	—	—
固定資産除却損	—	—	—
災害復旧費	—	—	—
その他特別費用	—	—	—
<b>特別収支差額</b>	—	—	—
<b>当期収支差額</b>	<b>▲ 105</b>	<b>▲ 113</b>	<b>9</b>
<b>一般財源等配分調整額</b>	<b>105</b>	<b>93</b>	<b>12</b>
<b>一般会計からの繰入金</b>	—	—	—
<b>一般会計への繰出金</b>	—	—	—
<b>再計</b>	<b>1</b>	<b>▲ 21</b>	<b>21</b>



キャッシュ・フロー計算書 (自平成24年4月1日・至平成25年3月31日) (単位:百万円)

科 目	平成24年度 (A)	平成23年度 (B)	差 (A-B)
<b>I 行政サービス活動</b>			
行政収入	1	1	▲ 0
地方税	—	—	—
地方譲与税	—	—	—
市町村たばこ税府交付金	—	—	—
地方特例交付金	—	—	—
地方交付税	—	—	—
交通安全対策特別交付金	—	—	—
分担金及び負担金 (行政支出充当)	—	—	—
使用料及び手数料	—	—	—
国庫支出金(行政支出充当)	—	—	—
財産収入	—	—	—
寄附金	—	—	—
繰入金	—	—	—
特別会計繰入金	—	—	—
公営企業会計繰入金	—	—	—
税諸収入	—	—	—
事業収入(特別会計)	—	—	—
その他行政収入	1	1	▲ 0
行政支出	106	94	12
税連動支出	—	—	—
給与関係費	64	56	8
物件費	16	11	5
維持補修費	—	—	—
社会保障扶助費	—	—	—
負担金・補助金・交付金等	27	27	▲ 1
国直轄事業負担金	—	—	—
繰出金	—	—	—
金融収入	—	—	—
受取利息及び配当金	—	—	—
金融支出	—	—	—
地方債利息・手数料	—	—	—
他会計借入金利息等	—	—	—
特別収入	—	—	—
分担金及び負担金(災害復旧費)	—	—	—
国庫支出金(災害復旧費)	—	—	—
その他特別収入	—	—	—
特別支出	—	—	—
災害復旧費	—	—	—
その他特別支出	—	—	—
行政サービス活動収支差額	▲ 105	▲ 93	▲ 12

科 目	平成24年度 (A)	平成23年度 (B)	差 (A-B)
<b>II 投資活動</b>			
投資活動収入	—	—	—
分担金及び負担金 (公共施設等整備)	—	—	—
国庫支出金(公共施設等整備)	—	—	—
財産収入	—	—	—
基金繰入金(取崩額)	—	—	—
財政調整基金	—	—	—
その他の基金	—	—	—
貸付金元金回収収入	—	—	—
保証金等返還収入	—	—	—
その他投資活動収入	—	—	—
投資活動支出	—	—	—
公共施設等整備支出	—	—	—
基金積立金	—	—	—
財政調整基金	—	—	—
その他の基金	—	—	—
出資金	—	—	—
貸付金	—	—	—
保証金等支出	—	—	—
投資活動収支差額	—	—	—
行政活動キャッシュ・フロー収支差額	▲ 105	▲ 93	▲ 12
<b>III 財務活動</b>			
財務活動収入	—	—	—
地方債	—	—	—
他会計借入金等	—	—	—
基金繰入金(取崩額)	—	—	—
減債基金	—	—	—
基金借入金	—	—	—
その他財務活動収入	—	—	—
財務活動支出	—	—	—
地方債償還金	—	—	—
他会計借入金等償還金	—	—	—
ファイナンス・リース債務返済支出	—	—	—
基金積立金	—	—	—
減債基金	—	—	—
基金借入金償還金	—	—	—
財務活動収支差額	—	—	—
収支差額合計	▲ 105	▲ 93	▲ 12
一般財源等配分調整額	105	93	12
一般会計からの繰入金	—	—	—
一般会計への繰出金	—	—	—
前年度からの繰越金	—	—	—
形式収支	—	—	—
歳入歳出外現金受入額	—	—	—
歳入歳出外現金払出額	—	—	—
再計	—	—	—

### 純資産変動計算書

(単位:百万円)

区 分	開始残高 相 当	収支差額	内部取引	一般財源等 配分調整額	一般会計から の繰入金	一般会計への 繰出金	合 計
前期末残高	▲ 41	▲ 113	—	93	—	—	▲ 62
当期変動額	—	▲ 105	—	105	—	—	1
当期末残高	▲ 41	▲ 218	—	198	—	—	▲ 61

### 純資産変動分析表

(単位:百万円)

区 分	純資産増加	純資産減少	増加—減少	残 高	主な増減要因
前期末純資産残高				▲ 62	
【当期増減内容】					
I 固定資産のうち負債を伴わない額の増減					
①事業用資産(建設仮勘定を含む)					
②インフラ資産(建設仮勘定を含む)					
③その他					
小 計			—		
II 資産の裏付けのない固定負債の増減					
①特別債					
②基金借入金					
③長期性債務(退職手当引当金等)	1				
小 計	1		1		
III その他の増減					
①その他の資産(負債を伴わないもの)					
②その他の負債(資産を伴わないもの)	0				
小 計	0		0		
I～IIIの増減合計	1		1		
当期末純資産残高				▲ 61	

## 注記（事業別財務諸表：販路開拓支援事業）

### 1. 追加情報

（1）その他財務諸表の内容を理解するために必要と認められる事項

#### 事業の概要

ものづくり等中小企業の販路開拓支援に関することを実施しています。

事業類型：助成・啓発・指導・公権力型 部 局：商工労働部  
事業名：販路開拓支援事業

## (15)国際ビジネス交流事業 (目) 商工業振興費

### 事業の概要

府の海外拠点である上海事務所や大阪ビジネスサポートデスクの設置・運営、在外公館や経済団体等とのネットワーク構築などを通じ、国際ビジネス交流及び国際ビジネス展開支援により府内企業の海外ビジネスチャンスを創出している。

(単位：円)

	金額	財 源 内 訳			
		国 庫	起 債	附帯歳入	一般歳入
予 算 現 額	137,701,000	229,000	0	0	137,472,000
決 算 額	116,150,728	126,660	0	0	116,024,068

### 事業の成果

#### ■施策目標

- ・成長著しいアジアなど世界市場の開拓に積極的に打って出る大阪企業の挑戦を支援する。

#### ■施策成果

- ・現地におけるビジネスサポートを実施すべく上海事務所や大阪ビジネスサポートデスクを設置・運営した。(右図参照)
- ・知事をトップとする大阪産業の海外PR、大阪や海外での商談会・展示会等を通じ、府内企業に商談機会を提供した(平成24年度実績：1,102件)。

(単位：件)

	平成22年度	平成23年度	平成24年度
府内企業の 商談件数	479	1,235	1,102



■主な個別事業

(単位:円)

個別事業名称	予算現額	決算額	事業内容
1 海外事務所等運営費	88,624,000	80,186,218	府内企業の貿易・投資等の国際ビジネス支援と経済交流や大阪プロモーション活動の拠点とするため、(公財)大阪産業振興機構と共に上海に海外事務所を設置し、職員を駐在させるとともに、アジア・欧米の主要都市に大阪ビジネスサポートデスクを設置
2 海外トッププロモーション事業費	10,054,000	9,317,021	知事の発信力を最大限に活用し、現地政府、企業、メディアに直接、大阪企業の魅力をアピールするとともに、経済分野におけるアジアを中心とした地域との交流拡大の場を提供

貸借対照表 (平成25年3月31日現在)

(単位：百万円)

科 目	平成24年度 (A)	平成23年度 (B)	差 (A-B)	科 目	平成24年度 (A)	平成23年度 (B)	差 (A-B)
<b>資産の部</b>				<b>負債の部</b>			
<b>I 流動資産</b>	—	—	—	<b>I 流動負債</b>	9	8	0
現金預金	—	—	—	地方債	—	—	—
歳計現金等	—	—	—	短期借入金	—	—	—
歳入歳出外現金	—	—	—	他会計借入金	—	—	—
未収金	—	—	—	その他短期借入金	—	—	—
税未収金	—	—	—	賞与引当金	9	8	0
その他未収金	—	—	—	未払金	—	—	—
不納欠損引当金	—	—	—	支払保証債務	—	—	—
基金	—	—	—	その他未払金	—	—	—
財政調整基金	—	—	—	還付未済金	—	—	—
減債基金	—	—	—	リース債務	—	—	—
短期貸付金	—	—	—	その他流動負債	—	—	—
貸倒引当金	—	—	—	<b>II 固定負債</b>	173	163	9
その他流動資産	—	—	—	地方債	—	—	—
<b>II 固定資産</b>	10	10	—	長期借入金	—	—	—
事業用資産	—	—	—	他会計借入金	—	—	—
有形固定資産	—	—	—	その他長期借入金	—	—	—
土地	—	—	—	退職手当引当金	173	163	9
建物	—	—	—	その他引当金	—	—	—
工作物	—	—	—	リース債務	—	—	—
立木竹	—	—	—	その他固定負債	—	—	—
船舶	—	—	—	<b>負債の部合計</b>	181	171	10
浮標等	—	—	—	<b>純資産の部</b>			
航空機	—	—	—	<b>純資産</b>	▲ 171	▲ 161	▲ 10
無形固定資産	—	—	—	(うち当期純資産増減額)	▲ 10	▲ 1	▲ 9
地上権	—	—	—				
特許権等	—	—	—				
インフラ資産	—	—	—				
有形固定資産	—	—	—				
土地	—	—	—				
建物	—	—	—				
工作物	—	—	—				
無形固定資産	—	—	—				
地上権	—	—	—				
特許権等	—	—	—				
重要物品	—	—	—				
図書	—	—	—				
リース資産	—	—	—				
ソフトウェア	—	—	—				
建設仮勘定	—	—	—				
投資その他の資産	10	10	—				
出資金	10	10	—				
法人等出資金	10	10	—				
公営企業会計出資金	—	—	—				
長期貸付金	—	—	—				
貸倒引当金	—	—	—				
基金	—	—	—				
減債基金	—	—	—				
減債基金借入金	—	—	—				
その他の基金	—	—	—				
その他基金借入金	—	—	—				
その他債権	—	—	—				
<b>資産の部合計</b>	10	10	—	<b>純資産の部合計</b>	▲ 171	▲ 161	▲ 10
				<b>負債及び純資産の部合計</b>	10	10	—

行政コスト計算書 (自平成24年4月1日・至平成25年3月31日) (単位: 百万円)

科 目	平成24年度 (A)	平成23年度 (B)	差 (A-B)
<b>通常収支の部</b>			
<b>I 行政収支の部</b>			
<b>1 行政収入</b>	<b>3</b>	<b>32</b>	<b>▲ 28</b>
地方税	—	—	—
地方譲与税	—	—	—
市町村たばこ税府交付金	—	—	—
地方特例交付金	—	—	—
地方交付税	—	—	—
交通安全対策特別交付金	—	—	—
分担金及び負担金(行政費用充当)	—	—	—
使用料及び手数料	—	—	—
国庫支出金(行政費用充当)	—	—	—
財産収入	—	—	—
寄附金	—	—	—
繰入金	—	—	—
特別会計繰入金	—	—	—
公営企業会計繰入金	—	—	—
税諸収入	—	—	—
事業収入(特別会計)	—	—	—
その他行政収入	3	32	▲ 28
<b>2 行政費用</b>	<b>282</b>	<b>276</b>	<b>6</b>
税連動費用	—	—	—
給与関係費	125	128	▲ 3
物件費	21	21	▲ 0
維持補修費	—	—	—
社会保障扶助費	—	—	—
負担金・補助金・交付金等	94	98	▲ 3
国直轄事業負担金	—	—	—
繰出金	—	—	—
減価償却費	—	—	—
債務保証費	—	—	—
不納欠損引当金繰入額	—	—	—
貸倒引当金繰入額	—	—	—
賞与引当金繰入額	9	8	0
退職手当引当金繰入額	33	21	12
その他引当金繰入額	—	—	—
その他行政費用	—	—	—
<b>行政収支差額</b>	<b>▲ 278</b>	<b>▲ 245</b>	<b>▲ 34</b>

科 目	平成24年度 (A)	平成23年度 (B)	差 (A-B)
<b>II 金融収支の部</b>			
<b>1 金融収入</b>	—	—	—
受取利息及び配当金	—	—	—
<b>2 金融費用</b>	—	—	—
地方債利息・手数料	—	—	—
地方債発行差金	—	—	—
他会計借入金利息等	—	—	—
<b>金融収支差額</b>	—	—	—
<b>通常収支差額</b>	<b>▲ 278</b>	<b>▲ 245</b>	<b>▲ 34</b>
<b>特別収支の部</b>			
<b>1 特別収入</b>	—	—	—
分担金及び負担金(公共施設等整備)	—	—	—
分担金及び負担金(災害復旧費)	—	—	—
国庫支出金(公共施設等整備)	—	—	—
国庫支出金(災害復旧費)	—	—	—
固定資産売却益	—	—	—
その他特別収入	—	—	—
<b>2 特別費用</b>	—	—	—
固定資産売却損	—	—	—
固定資産除却損	—	—	—
災害復旧費	—	—	—
その他特別費用	—	—	—
<b>特別収支差額</b>	—	—	—
<b>当期収支差額</b>	<b>▲ 278</b>	<b>▲ 245</b>	<b>▲ 34</b>
<b>一般財源等配分調整額</b>	<b>269</b>	<b>243</b>	<b>25</b>
<b>一般会計からの繰入金</b>	—	—	—
<b>一般会計への繰出金</b>	—	—	—
<b>再計</b>	<b>▲ 10</b>	<b>▲ 1</b>	<b>▲ 9</b>

キャッシュ・フロー計算書 (自平成24年4月1日・至平成25年3月31日) (単位:百万円)

科 目	平成24年度 (A)	平成23年度 (B)	差 (A-B)
<b>I 行政サービス活動</b>			
行政収入	3	32	▲ 28
地方税	—	—	—
地方譲与税	—	—	—
市町村たばこ税府交付金	—	—	—
地方特例交付金	—	—	—
地方交付税	—	—	—
交通安全対策特別交付金	—	—	—
分担金及び負担金 (行政支出充当)	—	—	—
使用料及び手数料	—	—	—
国庫支出金(行政支出充当)	—	—	—
財産収入	—	—	—
寄附金	—	—	—
繰入金	—	—	—
特別会計繰入金	—	—	—
公営企業会計繰入金	—	—	—
税諸収入	—	—	—
事業収入(特別会計)	—	—	—
その他行政収入	3	32	▲ 28
行政支出	272	275	▲ 3
税連動支出	—	—	—
給与関係費	157	156	1
物件費	21	21	▲ 0
維持補修費	—	—	—
社会保障扶助費	—	—	—
負担金・補助金・交付金等	94	98	▲ 3
国直轄事業負担金	—	—	—
繰出金	—	—	—
金融収入	—	—	—
受取利息及び配当金	—	—	—
金融支出	—	—	—
地方債利息・手数料	—	—	—
他会計借入金利息等	—	—	—
特別収入	—	—	—
分担金及び負担金(災害復旧費)	—	—	—
国庫支出金(災害復旧費)	—	—	—
その他特別収入	—	—	—
特別支出	—	—	—
災害復旧費	—	—	—
その他特別支出	—	—	—
行政サービス活動収支差額	▲ 269	▲ 243	▲ 25

科 目	平成24年度 (A)	平成23年度 (B)	差 (A-B)
<b>II 投資活動</b>			
投資活動収入	—	—	—
分担金及び負担金 (公共施設等整備)	—	—	—
国庫支出金(公共施設等整備)	—	—	—
財産収入	—	—	—
基金繰入金(取崩額)	—	—	—
財政調整基金	—	—	—
その他の基金	—	—	—
貸付金元金回収収入	—	—	—
保証金等返還収入	—	—	—
その他投資活動収入	—	—	—
投資活動支出	—	—	—
公共施設等整備支出	—	—	—
基金積立金	—	—	—
財政調整基金	—	—	—
その他の基金	—	—	—
出資金	—	—	—
貸付金	—	—	—
保証金等支出	—	—	—
投資活動収支差額	—	—	—
行政活動キャッシュ・フロー収支差額	▲ 269	▲ 243	▲ 25
<b>III 財務活動</b>			
財務活動収入	—	—	—
地方債	—	—	—
他会計借入金等	—	—	—
基金繰入金(取崩額)	—	—	—
減債基金	—	—	—
基金借入金	—	—	—
その他財務活動収入	—	—	—
財務活動支出	—	—	—
地方債償還金	—	—	—
他会計借入金等償還金	—	—	—
ファイナンス・リース債務返済支出	—	—	—
基金積立金	—	—	—
減債基金	—	—	—
基金借入金償還金	—	—	—
財務活動収支差額	—	—	—
収支差額合計	▲ 269	▲ 243	▲ 25
一般財源等配分調整額	269	243	25
一般会計からの繰入金	—	—	—
一般会計への繰出金	—	—	—
前年度からの繰越金	—	—	—
形式収支	—	—	—
歳入歳出外現金受入額	—	—	—
歳入歳出外現金払出額	—	—	—
再計	—	—	—



## 純資産変動計算書

(単位:百万円)

区 分	開始残高 相 当	収支差額	内部取引	一般財源等 配分調整額	一般会計から の繰入金	一般会計への 繰出金	合 計
前期末残高	▲ 160	▲ 245	—	243	—	—	▲ 161
当期変動額	—	▲ 278	—	269	—	—	▲ 10
当期末残高	▲ 160	▲ 523	—	512	—	—	▲ 171

## 純資産変動分析表

(単位:百万円)

区 分	純資産増加	純資産減少	増加—減少	残 高	主な増減要因
前期末純資産残高				▲ 161	
【当期増減内容】					
I 固定資産のうち負債を伴わない額の増減					
①事業用資産(建設仮勘定を含む)					
②インフラ資産(建設仮勘定を含む)					
③その他					
小 計			—		
II 資産の裏付けのない固定負債の増減					
①特別債					
②基金借入金					
③長期性債務(退職手当引当金等)		9			
小 計		9	▲ 9		
III その他の増減					
①その他の資産(負債を伴わないもの)					
②その他の負債(資産を伴わないもの)		0			
小 計		0	▲ 0		
I～IIIの増減合計		10	▲ 10		
当期末純資産残高				▲ 171	

事業類型：助成・啓発・指導・公権力型 部 局：商工労働部  
事業名：国際ビジネス交流事業

事業類型：助成・啓発・指導・公権力型 部 局：商工労働部

事業名：国際ビジネス交流事業

### 注記（事業別財務諸表：国際ビジネス交流事業）

#### 1. 追加情報

（1）その他財務諸表の内容を理解するために必要と認められる事項

##### 事業の概要

府の海外拠点である上海事務所や大阪ビジネスサポートデスクの設置・運営、在外公館や経済団体等とのネットワーク構築などを通じ、国際ビジネス交流及び国際ビジネス展開支援により府内企業の海外ビジネスチャンスを創出しています。

## (16) 制度融資事業 (目) 金融対策費

### 事業の概要

府内中小企業者に対する円滑な資金供給を図るため、信用保証協会の保証付き融資等の制度融資を実施している（金融機関への預託、信用保証協会への損失補償、金融相談業務等）。

(単位：円)

	金額	財 源 内 訳			
		国 庫	起 債	附帯歳入	一般歳入
予 算 現 額	431,854,810,000	0	0	426,367,000,000	5,487,810,000
決 算 額	431,825,964,665	0	0	426,392,496,114	5,433,468,551

### 事業の成果

#### ■施策目標

・信用補完をベースとした金融セーフティネットを維持するとともに、金融機関が主体的に商品設計する「金融機関提案型融資」を実施するなど、産業振興と政策誘導の観点をより強化した制度融資を構築し、様々に頑張る・頑張ろうとする府内中小企業を資金面で支援する。

- (1) 成長支援型融資（金融機関提案型融資含む） 融資枠 1,900 億円
- (2) セーフティネット融資 融資枠 5,000 億円

#### ■施策成果

・制度融資については、平成 22 年度の財政構造改革プラン(案)により再構築を行い、平成 23 年度以降大きく 2 つの類型をもって展開した。

- (1) 金融機関提案型融資は、20 機関 40 メニュー（平成 25 年 3 月現在）を実施し、金融機関のノウハウを発揮して、成長に向けて頑張る中小事業を支援した。
- (2) セーフティネット融資を実施し、金融の円滑化を図った。

(融資実績額)

	平成 23 年度	平成 24 年度
成長支援型融資	43,697 百万円	95,935 百万円
うち、金融機関提案型融資	18,654 百万円	77,931 百万円
セーフティネット融資	312,796 百万円	167,531 百万円
うち、経営安定資金	98,972 百万円	144,501 百万円

■主な個別事業

(単位:円)

個別事業名称	予算現額	決算額	事業内容
1 中小企業向け融資資金貸付金	425,531,000,000	425,531,000,000	中小企業者の健全な事業の振興及び発展を図るため、様々に頑張っている府内中小企業者に対して、事業に必要な資金を融資
2 各種融資制度損失補償金	6,315,000,000	6,288,490,777	大阪府中小企業信用保証協会との間で締結した制度融資に係る損失補償契約に基づき、同協会が受けた損失を補償することにより、中小企業者への資金供給を円滑化

貸借対照表 (平成25年3月31日現在)

(単位：百万円)

科 目	平成24年度 (A)	平成23年度 (B)	差 (A-B)	科 目	平成24年度 (A)	平成23年度 (B)	差 (A-B)
<b>資産の部</b>				<b>負債の部</b>			
I 流動資産	—	—	—	I 流動負債	543	435	108
現金預金	—	—	—	地方債	537	430	108
歳計現金等	—	—	—	短期借入金	—	—	—
歳入歳出外現金	—	—	—	他会計借入金	—	—	—
未収金	2	3	▲ 1	その他短期借入金	—	—	—
税未収金	—	—	—	賞与引当金	5	5	▲ 0
その他未収金	2	3	▲ 1	未払金	—	—	—
不納欠損引当金	▲ 2	▲ 3	▲ 1	支払保証債務	—	—	—
基金	—	—	—	その他未払金	—	—	—
財政調整基金	—	—	—	還付未済金	—	—	—
減債基金	—	—	—	リース債務	—	—	—
短期貸付金	—	—	—	その他流動負債	—	—	—
貸倒引当金	—	—	—	II 固定負債	9,384	9,917	▲ 533
その他流動資産	—	—	—	地方債	9,274	9,812	▲ 537
II 固定資産	34,518	34,518	—	長期借入金	—	—	—
事業用資産	—	—	—	他会計借入金	—	—	—
有形固定資産	—	—	—	その他長期借入金	—	—	—
土地	—	—	—	退職手当引当金	110	105	4
建物	—	—	—	その他引当金	—	—	—
工作物	—	—	—	リース債務	—	—	—
立木竹	—	—	—	その他固定負債	—	—	—
船舶	—	—	—	負債の部合計	9,927	10,352	▲ 425
浮標等	—	—	—				
航空機	—	—	—	<b>純資産の部</b>			
無形固定資産	—	—	—	純資産	24,591	24,166	425
地上権	—	—	—	(うち当期純資産増減額)	425	226	199
特許権等	—	—	—				
インフラ資産	—	—	—				
有形固定資産	—	—	—				
土地	—	—	—				
建物	—	—	—				
工作物	—	—	—				
無形固定資産	—	—	—				
地上権	—	—	—				
特許権等	—	—	—				
重要物品	—	—	—				
図書	—	—	—				
リース資産	—	—	—				
ソフトウェア	—	—	—				
建設仮勘定	—	—	—				
投資その他の資産	34,518	34,518	—				
出資金	34,518	34,518	—				
法人等出資金	34,518	34,518	—				
公営企業会計出資金	—	—	—				
長期貸付金	—	—	—				
貸倒引当金	—	—	—				
基金	—	—	—				
減債基金	—	—	—				
減債基金借入金	—	—	—				
その他の基金	—	—	—				
その他基金借入金	—	—	—				
その他債権	—	—	—				
資産の部合計	34,518	34,518	—	純資産の部合計	24,591	24,166	425
				負債及び純資産の部合計	34,518	34,518	—

事業類型：財政融資型 部 局：商工労働部  
事業名：制度融資事業

行政コスト計算書 (自平成24年4月1日・至平成25年3月31日) (単位：百万円)

科 目	平成24年度 (A)	平成23年度 (B)	差 (A-B)
<b>通常収支の部</b>			
<b>I 行政収支の部</b>			
<b>1 行政収入</b>	<b>862</b>	<b>905</b>	<b>▲ 43</b>
地方税	—	—	—
地方譲与税	—	—	—
市町村たばこ税府交付金	—	—	—
地方特例交付金	—	—	—
地方交付税	—	—	—
交通安全対策特別交付金	—	—	—
分担金及び負担金(行政費用充当)	—	—	—
使用料及び手数料	—	—	—
国庫支出金(行政費用充当)	—	—	—
財産収入	—	—	—
寄附金	—	—	—
繰入金	—	—	—
特別会計繰入金	—	—	—
公営企業会計繰入金	—	—	—
税諸収入	—	—	—
事業収入(特別会計)	—	—	—
その他行政収入	862	905	▲ 43
<b>2 行政費用</b>	<b>6,397</b>	<b>6,701</b>	<b>▲ 304</b>
税連動費用	—	—	—
給与関係費	80	93	▲ 12
物件費	4	4	▲ 0
維持補修費	—	—	—
社会保障扶助費	—	—	—
負担金・補助金・交付金等	6,289	6,603	▲ 315
国直轄事業負担金	—	—	—
繰出金	—	—	—
減価償却費	—	—	—
債務保証費	—	—	—
不納欠損引当金繰入額	—	—	—
貸倒引当金繰入額	—	—	—
賞与引当金繰入額	5	5	▲ 0
退職手当引当金繰入額	19	▲ 5	24
その他引当金繰入額	—	—	—
その他行政費用	—	—	—
<b>行政収支差額</b>	<b>▲ 5,536</b>	<b>▲ 5,796</b>	<b>260</b>

科 目	平成24年度 (A)	平成23年度 (B)	差 (A-B)
<b>II 金融収支の部</b>			
<b>1 金融収入</b>	—	—	—
受取利息及び配当金	—	—	—
<b>2 金融費用</b>	<b>137</b>	<b>140</b>	<b>▲ 4</b>
地方債利息・手数料	137	140	▲ 4
地方債発行差金	—	—	—
他会計借入金利息等	—	—	—
<b>金融収支差額</b>	<b>▲ 137</b>	<b>▲ 140</b>	<b>4</b>
<b>通常収支差額</b>	<b>▲ 5,672</b>	<b>▲ 5,936</b>	<b>264</b>
<b>特別収支の部</b>			
<b>1 特別収入</b>	—	—	—
分担金及び負担金(公共施設等整備)	—	—	—
分担金及び負担金(災害復旧費)	—	—	—
国庫支出金(公共施設等整備)	—	—	—
国庫支出金(災害復旧費)	—	—	—
固定資産売却益	—	—	—
その他特別収入	—	—	—
<b>2 特別費用</b>	—	—	—
固定資産売却損	—	—	—
固定資産除却損	—	—	—
災害復旧費	—	—	—
その他特別費用	—	—	—
<b>特別収支差額</b>	—	—	—
<b>当期収支差額</b>	<b>▲ 5,672</b>	<b>▲ 5,936</b>	<b>264</b>
<b>一般財源等配分調整額</b>	<b>5,668</b>	<b>5,956</b>	<b>▲ 288</b>
<b>一般会計からの繰入金</b>	—	—	—
<b>一般会計への繰出金</b>	—	—	—
<b>再計</b>	<b>▲ 4</b>	<b>20</b>	<b>▲ 24</b>

キャッシュ・フロー計算書 (自平成24年4月1日・至平成25年3月31日) (単位:百万円)

科 目	平成24年度 (A)	平成23年度 (B)	差 (A-B)
<b>I 行政サービス活動</b>			
行政収入	862	905	▲ 43
地方税	—	—	—
地方譲与税	—	—	—
市町村たばこ税府交付金	—	—	—
地方特例交付金	—	—	—
地方交付税	—	—	—
交通安全対策特別交付金	—	—	—
分担金及び負担金	—	—	—
(行政支出充当)	—	—	—
使用料及び手数料	—	—	—
国庫支出金(行政支出充当)	—	—	—
財産収入	—	—	—
寄附金	—	—	—
繰入金	—	—	—
特別会計繰入金	—	—	—
公営企業会計繰入金	—	—	—
税諸収入	—	—	—
事業収入(特別会計)	—	—	—
その他行政収入	862	905	▲ 43
行政支出	6,393	6,721	▲ 328
税連動支出	—	—	—
給与関係費	100	113	▲ 13
物件費	4	4	▲ 0
維持補修費	—	—	—
社会保障扶助費	—	—	—
負担金・補助金・交付金等	6,289	6,603	▲ 315
国直轄事業負担金	—	—	—
繰出金	—	—	—
金融収入	—	—	—
受取利息及び配当金	—	—	—
金融支出	137	140	▲ 4
地方債利息・手数料	137	140	▲ 4
他会計借入金利息等	—	—	—
特別収入	—	—	—
分担金及び負担金(災害復旧費)	—	—	—
国庫支出金(災害復旧費)	—	—	—
その他特別収入	—	—	—
特別支出	—	—	—
災害復旧費	—	—	—
その他特別支出	—	—	—
行政サービス活動収支差額	▲ 5,668	▲ 5,956	288

科 目	平成24年度 (A)	平成23年度 (B)	差 (A-B)
<b>II 投資活動</b>			
投資活動収入	425,531	498,613	▲ 73,082
分担金及び負担金	—	—	—
(公共施設等整備)	—	—	—
国庫支出金(公共施設等整備)	—	—	—
財産収入	—	—	—
基金繰入金(取崩額)	—	—	—
財政調整基金	—	—	—
その他の基金	—	—	—
貸付金元金回収収入	425,531	498,613	▲ 73,082
保証金等返還収入	—	—	—
その他投資活動収入	—	—	—
投資活動支出	425,531	498,613	▲ 73,082
公共施設等整備支出	—	—	—
基金積立金	—	—	—
財政調整基金	—	—	—
その他の基金	—	—	—
出資金	—	—	—
貸付金	425,531	498,613	▲ 73,082
保証金等支出	—	—	—
投資活動収支差額	—	—	—
行政活動キャッシュ・フロー収支差額	▲ 5,668	▲ 5,956	288
<b>III 財務活動</b>			
財務活動収入	—	—	—
地方債	—	—	—
他会計借入金等	—	—	—
基金繰入金(取崩額)	—	—	—
減債基金	—	—	—
基金借入金	—	—	—
その他財務活動収入	—	—	—
財務活動支出	—	—	—
地方債償還金	—	—	—
他会計借入金等償還金	—	—	—
ファイナンス・リース債務返済支出	—	—	—
基金積立金	—	—	—
減債基金	—	—	—
基金借入金償還金	—	—	—
財務活動収支差額	—	—	—
収支差額合計	▲ 5,668	▲ 5,956	288
一般財源等配分調整額	5,668	5,956	▲ 288
一般会計からの繰入金	—	—	—
一般会計への繰出金	—	—	—
前年度からの繰越金	—	—	—
形式収支	—	—	—
歳入歳出外現金受入額	—	—	—
歳入歳出外現金払出額	—	—	—
再計	—	—	—

### 純資産変動計算書

(単位:百万円)

区 分	開始残高 相 当	収支差額	内部取引	一般財源等 配分調整額	一般会計から の繰入金	一般会計への 繰出金	合 計
前期末残高	23,940	▲ 5,936	206	5,956	—	—	24,166
当期変動額	—	▲ 5,672	430	5,668	—	—	425
当期末残高	23,940	▲ 11,608	636	11,623	—	—	24,591

### 純資産変動分析表

(単位:百万円)

区 分	純資産増加	純資産減少	増加—減少	残 高	主な増減要因
前期末純資産残高				24,166	
【当期増減内容】					
I 固定資産のうち負債を伴わない額の増減					
①事業用資産(建設仮勘定を含む)					
②インフラ資産(建設仮勘定を含む)					
③その他	430				地方債の減
小 計	430		430		
II 資産の裏付けのない固定負債の増減					
①特別債					
②基金借入金					
③長期性債務(退職手当引当金等)		4			
小 計		4	▲ 4		
III その他の増減					
①その他の資産(負債を伴わないもの)					
②その他の負債(資産を伴わないもの)	0				
小 計	0		0		
I～IIIの増減合計	430	4	425		
当期末純資産残高				24,591	



## 注記（事業別財務諸表：制度融資事業）

### 1. 偶発債務

（1）債務保証または損失補償に係る債務負担行為のうち、履行すべき額が未確定なもの

主なもの

事項	期間	限度額
平成 25 年度中小企業向け融資損失補償 【一般会計・商工労働部・制度融資事業】	平成 25 年度 ～ 平成 52 年度	95億3千8百万円

### 2. 追加情報

（1）その他財務諸表の内容を理解するために必要と認められる事項

事業の概要

府内中小企業者に対する円滑な資金供給を図るため、信用保証協会の保証付き融資等の制度融資を実施しています（金融機関への預託、信用保証協会への損失補償、金融相談業務等）。

事業類型：財政融資型 部 局：商工労働部  
事業名：制度融資事業

**(17)政策融資事業** (目) 金融対策費、中小企業振興資金特別会計

**事業の概要**

小規模企業者等の設備導入を支援するため(公財)大阪産業振興機構で行う小規模企業者等設備貸与事業の実施に必要な資金の貸付、中小企業高度化資金貸付金等の債権管理及び中小企業金融新戦略事業の管理等を実施している。

(単位:円)

	金額	財 源 内 訳					
		国 庫	繰 入 金	繰 越 金	起 債	付 帯 歳 入	一 般 歳 入
予 算 現 額	31,097,086,000	0	77,113,000	12,476,000	0	27,682,384,000	3,325,113,000
決 算 額	30,720,189,185	0	50,336,000	5,703,878,345	0	27,841,385,611	3,272,045,367

※歳入歳出差引残額 6,147,456,138円は翌年度へ繰越

**事業の成果**

■施策目標

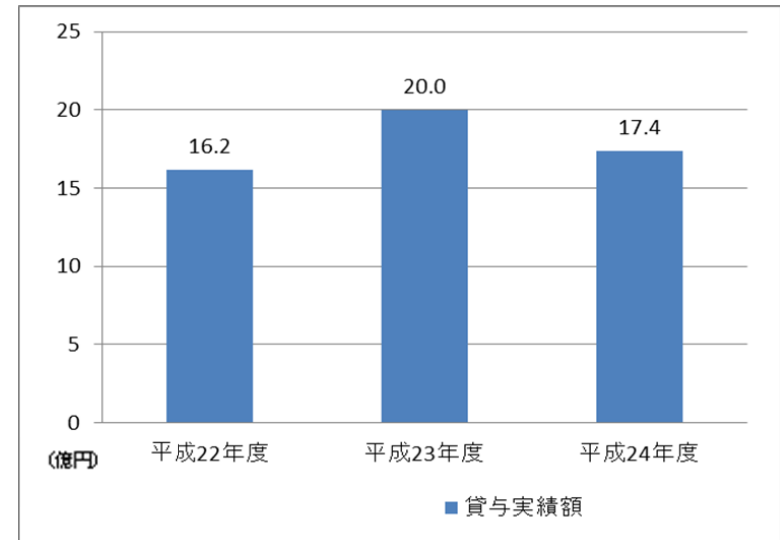
- ・小規模企業者等に対し、創業と経営基盤強化等に必要な設備を貸与することにより、その創業及び経営基盤強化等を促進する。

(1) 小規模企業者等設備貸与事業 2,000,000千円

■施策成果

- ・小規模企業者等に対し、経営基盤強化等に必要な設備を貸与することにより、その経営基盤強化等を促進した。

平成24年度 小規模企業者等設備貸与事業 1,740,328千円



■主な個別事業

(単位:円)

個別事業名称	予算現額	決算額	事業内容
<b>【一般会計】</b>			
1 中小企業振興資金特別会計繰出金	77,113,000	50,336,000	小規模企業者等設備貸与事業を円滑に実施するため、実施機関である(公財)大阪産業振興機構に貸し倒れ対応のための準備金を助成
2 中小企業等金融新戦略事業資金貸付金	25,000,000,000	25,000,000,000	民間金融機関と協調し、担保や保証人に依存しない新たな資金供給のしくみを構築するため平成16年度(平成16年9月)に策定した「中小企業等金融新戦略」の本格展開を図るため、平成17年度から平成27年度までの間、単年度貸付けにより、事業実施機関である(公財)大阪産業振興機構に対し、「金融新戦略基金」の設置のための資金を貸付
3 中小企業等金融新戦略事業損失補償金	3,248,000,000	3,221,709,367	(公財)大阪産業振興機構及び取扱金融機関との間で締結した中小企業等金融新戦略事業の損失補償契約に基づき、同機構が履行した損失補償及び代位弁済に対し、金融新戦略基金(保証勘定)の上限を超える額について損失補償を実施
<b>【中小企業振興資金特別会計】</b>			
4 小規模企業者等設備貸与資金貸付金	1,100,000,000	870,164,000	資金調達力の弱い府内小規模企業者等に対し、創業と経営基盤強化に必要な設備を貸与することにより、その創業及び経営基盤強化を促進するのに要する経費
5 債権管理回収促進事業費	15,750,000	15,750,000	高度化資金の正常債権・延滞債権及び近代化資金の延滞債権について、債権管理事務と債権回収事務を債権回収会社に委託するのに要する経費
6 独立行政法人中小企業基盤整備機構への償還等事業費	1,080,995,000	1,040,093,767	中小企業高度化資金の貸付にあたっては、府が独立行政法人中小企業基盤整備機構から一定割合を借入れ、府負担分と併せて組合等へ貸付けており、中小企業高度化資金貸付先からの償還金のうち、機構の負担割合分を機構へ償還するために要する経費

7 一般会計繰出金	501,389,000	484,409,904	中小企業高度化資金貸付金償還金の収入に伴う一般会計への繰り出しに要する経費
8 小規模企業者等設備貸与事業費補助金	61,363,000	34,586,000	小規模企業者等設備貸与事業を円滑に実施するため、実施機関である（公財）大阪産業振興機構に貸し倒れ対応のための準備金を助成するのに要する経費

貸借対照表 (平成25年3月31日現在)

(単位：百万円)

科 目	平成24年度 (A)	平成23年度 (B)	差 (A-B)	科 目	平成24年度 (A)	平成23年度 (B)	差 (A-B)
<b>資産の部</b>				<b>負債の部</b>			
I 流動資産	9,302	9,610	▲ 307	I 流動負債	2,557	1,606	950
現金預金	6,147	5,704	444	地方債	2,552	1,601	951
歳計現金等	6,147	5,704	444	短期借入金	—	—	—
歳入歳出外現金	—	—	—	他会計借入金	—	—	—
未収金	1,328	1,349	▲ 22	その他短期借入金	—	—	—
税未収金	—	—	—	賞与引当金	5	5	▲ 0
その他未収金	1,328	1,349	▲ 22	未払金	—	—	—
不納欠損引当金	▲ 1,224	▲ 1,190	▲ 34	支払保証債務	—	—	—
基金	—	—	—	その他未払金	—	—	—
財政調整基金	—	—	—	還付未済金	—	—	—
減債基金	—	—	—	リース債務	—	—	—
短期貸付金	3,112	3,893	▲ 780	その他流動負債	—	—	—
貸倒引当金	▲ 61	▲ 146	85	II 固定負債	9,812	12,183	▲ 2,370
その他流動資産	—	—	—	地方債	9,713	12,077	▲ 2,364
II 固定資産	10,298	12,434	▲ 2,136	長期借入金	—	—	—
事業用資産	—	—	—	他会計借入金	—	—	—
有形固定資産	—	—	—	その他長期借入金	—	—	—
土地	—	—	—	退職手当引当金	99	105	▲ 7
建物	—	—	—	その他引当金	—	—	—
工作物	—	—	—	リース債務	—	—	—
立木竹	—	—	—	その他固定負債	—	—	—
船舶	—	—	—	負債の部合計	12,369	13,789	▲ 1,420
浮標等	—	—	—				
航空機	—	—	—	<b>純資産の部</b>			
無形固定資産	—	—	—	純資産	7,232	8,254	▲ 1,023
地上権	—	—	—	(うち当期純資産増減額)	▲ 1,023	▲ 599	▲ 424
特許権等	—	—	—				
インフラ資産	—	—	—				
有形固定資産	—	—	—				
土地	—	—	—				
建物	—	—	—				
工作物	—	—	—				
無形固定資産	—	—	—				
地上権	—	—	—				
特許権等	—	—	—				
重要物品	—	—	—				
図書	—	—	—				
リース資産	—	—	—				
ソフトウェア	3	4	▲ 1				
建設仮勘定	—	—	—				
投資その他の資産	10,296	12,430	▲ 2,135				
出資金	20	20	—				
法人等出資金	20	20	—				
公営企業会計出資金	—	—	—				
長期貸付金	11,770	13,843	▲ 2,073				
貸倒引当金	▲ 1,495	▲ 1,433	▲ 62				
基金	—	—	—				
減債基金	—	—	—				
減債基金借入金	—	—	—				
その他の基金	—	—	—				
その他基金借入金	—	—	—				
その他債権	—	—	—				
資産の部合計	19,601	22,044	▲ 2,443	純資産の部合計	7,232	8,254	▲ 1,023
				負債及び純資産の部合計	19,601	22,044	▲ 2,443

事業類型：財政融資型 部 局：商工労働部  
事業名：政策融資事業

行政コスト計算書 (自平成24年4月1日・至平成25年3月31日) (単位：百万円)

科 目	平成24年度 (A)	平成23年度 (B)	差 (A-B)
<b>通常収支の部</b>			
<b>I 行政収支の部</b>			
<b>1 行政収入</b>	<b>498</b>	<b>989</b>	<b>▲ 492</b>
地方税	—	—	—
地方譲与税	—	—	—
市町村たばこ税府交付金	—	—	—
地方特例交付金	—	—	—
地方交付税	—	—	—
交通安全対策特別交付金	—	—	—
分担金及び負担金(行政費用充当)	—	—	—
使用料及び手数料	—	—	—
国庫支出金(行政費用充当)	—	—	—
財産収入	—	—	—
寄附金	—	—	—
繰入金	484	978	▲ 493
特別会計繰入金	484	978	▲ 493
公営企業会計繰入金	—	—	—
税諸収入	—	—	—
事業収入(特別会計)	—	—	—
その他行政収入	13	12	2
<b>2 行政費用</b>	<b>3,417</b>	<b>2,143</b>	<b>1,274</b>
税連動費用	—	—	—
給与関係費	69	81	▲ 12
物件費	17	18	▲ 0
維持補修費	—	—	—
社会保障扶助費	—	—	—
負担金・補助金・交付金等	3,256	1,988	1,268
国直轄事業負担金	—	—	—
繰出金	50	60	▲ 9
減価償却費	1	1	—
債務保証費	—	—	—
不納欠損引当金繰入額	35	1	34
貸倒引当金繰入額	▲ 23	▲ 28	5
賞与引当金繰入額	5	5	▲ 0
退職手当引当金繰入額	6	17	▲ 11
その他引当金繰入額	—	—	—
その他行政費用	—	—	—
<b>行政収支差額</b>	<b>▲ 2,919</b>	<b>▲ 1,153</b>	<b>▲ 1,766</b>

科 目	平成24年度 (A)	平成23年度 (B)	差 (A-B)
<b>II 金融収支の部</b>			
<b>1 金融収入</b>	—	—	—
受取利息及び配当金	—	—	—
<b>2 金融費用</b>	<b>78</b>	<b>91</b>	<b>▲ 14</b>
地方債利息・手数料	78	91	▲ 14
地方債発行差金	—	—	—
他会計借入金利息等	—	—	—
<b>金融収支差額</b>	<b>▲ 78</b>	<b>▲ 91</b>	<b>14</b>
<b>通常収支差額</b>	<b>▲ 2,997</b>	<b>▲ 1,245</b>	<b>▲ 1,752</b>
<b>特別収支の部</b>			
<b>1 特別収入</b>	—	—	—
分担金及び負担金(公共施設等整備)	—	—	—
分担金及び負担金(災害復旧費)	—	—	—
国庫支出金(公共施設等整備)	—	—	—
国庫支出金(災害復旧費)	—	—	—
固定資産売却益	—	—	—
その他特別収入	—	—	—
<b>2 特別費用</b>	—	1	▲ 1
固定資産売却損	—	—	—
固定資産除却損	—	—	—
災害復旧費	—	—	—
その他特別費用	—	1	▲ 1
<b>特別収支差額</b>	—	▲ 1	1
<b>当期収支差額</b>	<b>▲ 2,997</b>	<b>▲ 1,246</b>	<b>▲ 1,751</b>
<b>一般財源等配分調整額</b>	<b>2,028</b>	<b>1,172</b>	<b>857</b>
<b>一般会計からの繰入金</b>	<b>50</b>	<b>60</b>	<b>▲ 9</b>
<b>一般会計への繰出金</b>	<b>484</b>	<b>978</b>	<b>▲ 493</b>
<b>再計</b>	<b>▲ 1,403</b>	<b>▲ 993</b>	<b>▲ 410</b>

キャッシュ・フロー計算書 (自平成24年4月1日・至平成25年3月31日) (単位:百万円)

科 目	平成24年度 (A)	平成23年度 (B)	差 (A-B)
<b>I 行政サービス活動</b>			
<b>行政収入</b>	<b>498</b>	<b>989</b>	<b>▲ 492</b>
地方税	—	—	—
地方譲与税	—	—	—
市町村たばこ税府交付金	—	—	—
地方特例交付金	—	—	—
地方交付税	—	—	—
交通安全対策特別交付金	—	—	—
分担金及び負担金 (行政支出充当)	—	—	—
使用料及び手数料	—	—	—
国庫支出金(行政支出充当)	—	—	—
財産収入	—	—	—
寄附金	—	—	—
繰入金	484	978	▲ 493
特別会計繰入金	484	978	▲ 493
公営企業会計繰入金	—	—	—
税諸収入	—	—	—
事業収入(特別会計)	—	—	—
その他行政収入	13	12	2
<b>行政支出</b>	<b>3,411</b>	<b>2,164</b>	<b>1,248</b>
税連動支出	—	—	—
給与関係費	87	99	▲ 11
物件費	17	18	▲ 0
維持補修費	—	—	—
社会保障扶助費	—	—	—
負担金・補助金・交付金等	3,256	1,988	1,268
国直轄事業負担金	—	—	—
繰出金	50	60	▲ 9
<b>金融収入</b>	<b>—</b>	<b>—</b>	<b>—</b>
受取利息及び配当金	—	—	—
<b>金融支出</b>	<b>78</b>	<b>91</b>	<b>▲ 14</b>
地方債利息・手数料	78	91	▲ 14
他会計借入金利息等	—	—	—
<b>特別収入</b>	<b>—</b>	<b>—</b>	<b>—</b>
分担金及び負担金(災害復旧費)	—	—	—
国庫支出金(災害復旧費)	—	—	—
その他特別収入	—	—	—
<b>特別支出</b>	<b>—</b>	<b>—</b>	<b>—</b>
災害復旧費	—	—	—
その他特別支出	—	—	—
<b>行政サービス活動収支差額</b>	<b>▲ 2,991</b>	<b>▲ 1,266</b>	<b>▲ 1,725</b>

科 目	平成24年度 (A)	平成23年度 (B)	差 (A-B)
<b>II 投資活動</b>			
<b>投資活動収入</b>	<b>28,744</b>	<b>29,980</b>	<b>▲ 1,236</b>
分担金及び負担金 (公共施設等整備)	—	—	—
国庫支出金(公共施設等整備)	—	—	—
財産収入	—	23	▲ 23
基金繰入金(取崩額)	—	—	—
財政調整基金	—	—	—
その他の基金	—	—	—
貸付金元金回収収入	28,744	29,956	▲ 1,212
保証金等返還収入	—	—	—
その他投資活動収入	—	—	—
<b>投資活動支出</b>	<b>25,870</b>	<b>26,001</b>	<b>▲ 131</b>
公共施設等整備支出	—	—	—
基金積立金	—	—	—
財政調整基金	—	—	—
その他の基金	—	—	—
出資金	—	—	—
貸付金	25,870	26,001	▲ 131
保証金等支出	—	—	—
<b>投資活動収支差額</b>	<b>2,874</b>	<b>3,979</b>	<b>▲ 1,105</b>
<b>行政活動キャッシュ・フロー収支差額</b>	<b>▲ 117</b>	<b>2,713</b>	<b>▲ 2,830</b>
<b>III 財務活動</b>			
<b>財務活動収入</b>	<b>—</b>	<b>—</b>	<b>—</b>
地方債	—	—	—
他会計借入金等	—	—	—
基金繰入金(取崩額)	—	—	—
減債基金	—	—	—
基金借入金	—	—	—
その他財務活動収入	—	—	—
<b>財務活動支出</b>	<b>1,033</b>	<b>2,577</b>	<b>▲ 1,543</b>
地方債償還金	1,033	2,577	▲ 1,543
他会計借入金等償還金	—	—	—
ファイナンス・リース債務返済支出	—	—	—
基金積立金	—	—	—
減債基金	—	—	—
基金借入金償還金	—	—	—
<b>財務活動収支差額</b>	<b>▲ 1,033</b>	<b>▲ 2,577</b>	<b>1,543</b>
<b>収支差額合計</b>	<b>▲ 1,150</b>	<b>136</b>	<b>▲ 1,287</b>
一般財源等配分調整額	2,028	1,172	857
一般会計からの繰入金	50	60	▲ 9
一般会計への繰出金	484	978	▲ 493
前年度からの繰越金	5,704	5,314	390
形式収支	6,147	5,704	444
歳入歳出外現金受入額	—	—	—
歳入歳出外現金払出額	—	—	—
<b>再計</b>	<b>6,147</b>	<b>5,704</b>	<b>444</b>

### 純資産変動計算書

(単位:百万円)

区 分	開始残高 相 当	収支差額	内部取引	一般財源等 配分調整額	一般会計から の繰入金	一般会計への 繰出金	合 計
前期末残高	▲ 1,745	▲ 1,246	394	1,172	78,785	69,105	8,254
当期変動額	—	▲ 2,997	380	2,028	50	484	▲ 1,023
当期末残高	▲ 1,745	▲ 4,243	774	3,200	78,836	69,589	7,232

### 純資産変動分析表

(単位:百万円)

区 分	純資産増加	純資産減少	増加一減少	残 高	主な増減要因
前期末純資産残高				8,254	
【当期増減内容】					
I 固定資産のうち負債を伴わない額の増減					
①事業用資産(建設仮勘定を含む)					
②インフラ資産(建設仮勘定を含む)					
③その他		722			中小企業高度化資金(共同施設資金貸付金)の減少による
小 計		722	▲ 722		
II 資産の裏付けのない固定負債の増減					
①特別債					
②基金借入金					
③長期性債務(退職手当引当金等)	7				
小 計	7		7		
III その他の増減					
①その他の資産(負債を伴わないもの)		307			(財)大阪府地域支援人権金融公社貸付金の減少による
②その他の負債(資産を伴わないもの)	0				
小 計	0	307	▲ 307		
I～IIIの増減合計	7	1,030	▲ 1,023		
当期末純資産残高				7,232	



固定資産附属明細表 (政策融資事業)

【商工労働部】

固定資産(有形)

(単位:百万円)

区 分	前期末 取得原価 ①	当期増加額 ②	当期減少額 ③	当期末 取得原価 ④=①+②-③	当期末減価 償却累計額 (減損を含む) ⑤	当期償却額 (減損を含む) ⑥	当期末残高 ④-⑤
事業用資産	—	—	—	—	—	—	—
土地	—	—	—	—	—	—	—
建物	—	—	—	—	—	—	—
工作物	—	—	—	—	—	—	—
立木竹	—	—	—	—	—	—	—
船舶	—	—	—	—	—	—	—
浮標等	—	—	—	—	—	—	—
航空機	—	—	—	—	—	—	—
インフラ資産	—	—	—	—	—	—	—
土地	—	—	—	—	—	—	—
建物	—	—	—	—	—	—	—
工作物	—	—	—	—	—	—	—
重要物品	—	—	—	—	—	—	—
図書	—	—	—	—	—	—	—
リース資産	—	—	—	—	—	—	—
ソフトウェア	4	—	1	3	—	1	3
建設仮勘定	—	—	—	—	—	—	—
合 計	4	—	1	3	—	1	3

固定資産(無形)

(単位:百万円)

区 分	前期末残高 ①	当期増加額 ②	当期減少額 ③	当期償却額 ④	当期末残高 ①+②-③
事業用資産	—	—	—	—	—
地上権	—	—	—	—	—
特許権等	—	—	—	—	—
インフラ資産	—	—	—	—	—
地上権	—	—	—	—	—
特許権等	—	—	—	—	—
合 計	—	—	—	—	—

事業類型: 財政融資型 部 局: 商工労働部  
事業名: 政策融資事業

事業類型：財政融資型 部 局：商工労働部

事業名：政策融資事業

### 注記（事業別財務諸表：政策融資事業）

#### 1. 偶発債務

（1）債務保証または損失補償に係る債務負担行為のうち、履行すべき額が未確定なもの

主なもの

事項	期間	限度額
中小企業等金融新戦略事業（貸付債権プール型部分保証制度等）損失補償 【一般会計・商工労働部・政策融資事業】	平成25年度 ～ 平成30年度	81億77百万円
平成25年度小規模企業者等設備貸与事業損失補償 【一般会計・商工労働部・政策融資事業】	平成25年度 ～ 平成33年度	3億円

#### 2. 追加情報

（1）その他財務諸表の内容を理解するために必要と認められる事項

事業の概要

小規模企業者等の設備導入を支援するため（公財）大阪産業振興機構で行う小規模企業者等設備貸与事業の実施に必要な資金の貸付、中小企業高度化資金貸付金等の債権管理及び中小企業金融新戦略事業の管理等を実施しています。

## (18)貸金業対策事業 (目) 金融対策費

### 事業の概要

貸金業法等の関係法令に基づき、貸金業者の新規、更新、変更等の登録事務及び立入検査を通じた業者の指導・監督など貸し手への規制を行うとともに、借り手への支援として返済困難者に対する相談などの対応を行っている。

(単位：円)

	金額	財 源 内 訳			
		国 庫	起 債	附帯歳入	一般歳入
予 算 現 額	30,070,000	0	0	14,315,000	15,755,000
決 算 額	23,068,172	0	0	13,275,741	9,792,431

### 事業の成果

#### ■施策目標

・借金問題の根本的な解決に資するため、「再チャレンジ支援プラザ（お金の悩み相談室）」を設置し、債務者の自立・再チャレンジを支援する総合的な取組みの推進を図るとともに、登録貸金業者に対する指導・監督等を行う。

(1) 再チャレンジ支援プラザの役割（債務整理相談件数 1,000 件）

・債務整理に関する支援の充実 ・総合的な相談の実施 ・アフターフォローの充実 ・予防のための金融経済教育

(2) 登録貸金業者に対する指導・検査

#### ■施策成果

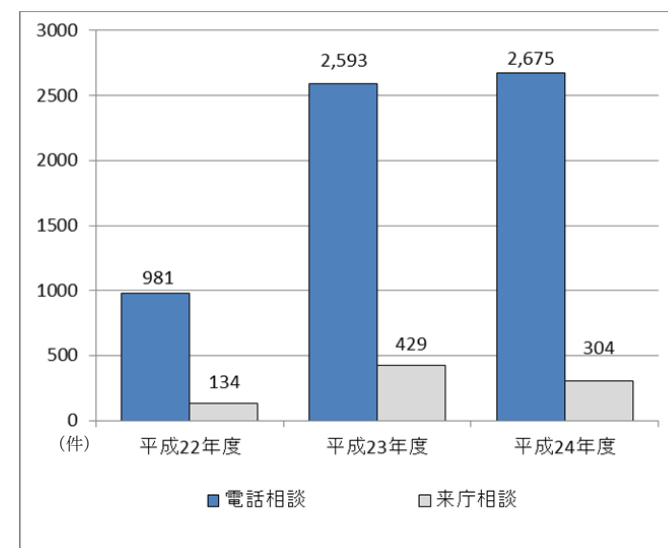
・借金問題の根本的な解決に資するため、「再チャレンジ支援プラザ（お金の悩み相談室）」を設置し、債務者の自立・再チャレンジを支援する総合的な取組みの推進を図るとともに、登録貸金業者に対する指導・監督等を行った。

(1) 平成 23 年 4 月に「再チャレンジ支援プラザ（お金の悩み相談室）」を開設

(相談等の状況)

	平成 22 年度	平成 23 年度	平成 24 年度
電話相談	981 件	2,593 件	2,675 件
来庁相談	134 件	429 件	304 件
弁護士相談	(46) 件	(63) 件	(54) 件
計	1,115 件	3,022 件	2,979 件

※「弁護士相談」は電話相談・来庁相談の内数



(2) 登録貸金業者に対する指導・検査を実施

(立入検査の実施状況)

	平成 22 年度	平成 23 年度	平成 24 年度
訪問店舗数	64 件	38 件	101 件
検査実施店舗数	48 件	35 件	100 件

(行政処分業者数の推移)

	平成 22 年度	平成 23 年度	平成 24 年度
業務停止	13 件	0 件	0 件
登録取消	4 件	3 件	0 件
未確知(※)による取消	1 件	0 件	0 件

■主な個別事業

(単位:円)

個別事業名称	予算現額	決算額	事業内容
1 貸金業対策費	11,317,000	8,796,692	貸金業者における改正貸金業法の遵守徹底を図るため、業者に対する指導監督等を行い、適正な業務運営を確保することで、資金需要者等の利益を保護
2 返済困難者相談支援事業費	18,756,000	13,952,788	借金問題の根本的な解決に資するため、債務者の立場・視点に立った債務整理の仕組みを構築するとともに、債務者の自立・再チャレンジを支援する総合的な取組みを推進
3 事務事業の節減額	▲735,000	0	

貸借対照表 (平成25年3月31日現在)

(単位：百万円)

科 目	平成24年度 (A)	平成23年度 (B)	差 (A-B)	科 目	平成24年度 (A)	平成23年度 (B)	差 (A-B)
<b>資産の部</b>				<b>負債の部</b>			
<b>I 流動資産</b>	—	—	—	<b>I 流動負債</b>	6	7	▲ 0
現金預金	—	—	—	地方債	—	—	—
歳入現金等	—	—	—	短期借入金	—	—	—
歳入歳出外現金	—	—	—	他会計借入金	—	—	—
未収金	—	—	—	その他短期借入金	—	—	—
税未収金	—	—	—	賞与引当金	6	7	▲ 0
その他未収金	—	—	—	未払金	—	—	—
不納欠損引当金	—	—	—	支払保証債務	—	—	—
基金	—	—	—	その他未払金	—	—	—
財政調整基金	—	—	—	還付未済金	—	—	—
減債基金	—	—	—	リース債務	—	—	—
短期貸付金	—	—	—	その他流動負債	—	—	—
貸倒引当金	—	—	—	<b>II 固定負債</b>	121	133	▲ 12
その他流動資産	—	—	—	地方債	—	—	—
<b>II 固定資産</b>	—	—	—	長期借入金	—	—	—
事業用資産	—	—	—	他会計借入金	—	—	—
有形固定資産	—	—	—	その他長期借入金	—	—	—
土地	—	—	—	退職手当引当金	121	133	▲ 12
建物	—	—	—	その他引当金	—	—	—
工作物	—	—	—	リース債務	—	—	—
立木竹	—	—	—	その他固定負債	—	—	—
船舶	—	—	—	<b>負債の部合計</b>	127	140	▲ 13
浮標等	—	—	—	<b>純資産の部</b>			
航空機	—	—	—	<b>純資産</b>	▲ 127	▲ 140	13
無形固定資産	—	—	—	(うち当期純資産増減額)	13	▲ 3	16
地上権	—	—	—				
特許権等	—	—	—				
インフラ資産	—	—	—				
有形固定資産	—	—	—				
土地	—	—	—				
建物	—	—	—				
工作物	—	—	—				
無形固定資産	—	—	—				
地上権	—	—	—				
特許権等	—	—	—				
重要物品	—	—	—				
図書	—	—	—				
リース資産	—	—	—				
ソフトウェア	—	—	—				
建設仮勘定	—	—	—				
投資その他の資産	—	—	—				
出資金	—	—	—				
法人等出資金	—	—	—				
公営企業会計出資金	—	—	—				
長期貸付金	—	—	—				
貸倒引当金	—	—	—				
基金	—	—	—				
減債基金	—	—	—				
減債基金借入金	—	—	—				
その他の基金	—	—	—				
その他基金借入金	—	—	—				
その他債権	—	—	—				
<b>資産の部合計</b>	—	—	—	<b>純資産の部合計</b>	▲ 127	▲ 140	13
				<b>負債及び純資産の部合計</b>	—	—	—

事業類型：助成・啓発・指導・公権力型 部 局：商工労働部  
事業名：貸金業対策事業

行政コスト計算書 (自平成24年4月1日・至平成25年3月31日) (単位：百万円)

科 目	平成24年度 (A)	平成23年度 (B)	差 (A-B)
<b>通常収支の部</b>			
<b>I 行政収支の部</b>			
<b>1 行政収入</b>	<b>9</b>	<b>9</b>	<b>0</b>
地方税	—	—	—
地方譲与税	—	—	—
市町村たばこ税府交付金	—	—	—
地方特例交付金	—	—	—
地方交付税	—	—	—
交通安全対策特別交付金	—	—	—
分担金及び負担金(行政費用充当)	—	—	—
使用料及び手数料	9	9	0
国庫支出金(行政費用充当)	—	—	—
財産収入	—	—	—
寄附金	—	—	—
繰入金	—	—	—
特別会計繰入金	—	—	—
公営企業会計繰入金	—	—	—
税諸収入	—	—	—
事業収入(特別会計)	—	—	—
その他行政収入	0	0	▲ 0
<b>2 行政費用</b>	<b>122</b>	<b>146</b>	<b>▲ 24</b>
税連動費用	—	—	—
給与関係費	103	115	▲ 13
物件費	8	5	3
維持補修費	—	—	—
社会保障扶助費	—	—	—
負担金・補助金・交付金等	2	1	0
国直轄事業負担金	—	—	—
繰出金	—	—	—
減価償却費	—	—	—
債務保証費	—	—	—
不納欠損引当金繰入額	—	—	—
貸倒引当金繰入額	—	—	—
賞与引当金繰入額	6	7	▲ 0
退職手当引当金繰入額	4	19	▲ 14
その他引当金繰入額	—	—	—
その他行政費用	—	—	—
<b>行政収支差額</b>	<b>▲ 113</b>	<b>▲ 137</b>	<b>24</b>

科 目	平成24年度 (A)	平成23年度 (B)	差 (A-B)
<b>II 金融収支の部</b>			
<b>1 金融収入</b>	—	—	—
受取利息及び配当金	—	—	—
<b>2 金融費用</b>	—	—	—
地方債利息・手数料	—	—	—
地方債発行差金	—	—	—
他会計借入金利息等	—	—	—
<b>金融収支差額</b>	—	—	—
<b>通常収支差額</b>	<b>▲ 113</b>	<b>▲ 137</b>	<b>24</b>
<b>特別収支の部</b>			
<b>1 特別収入</b>	—	—	—
分担金及び負担金(公共施設等整備)	—	—	—
分担金及び負担金(災害復旧費)	—	—	—
国庫支出金(公共施設等整備)	—	—	—
国庫支出金(災害復旧費)	—	—	—
固定資産売却益	—	—	—
その他特別収入	—	—	—
<b>2 特別費用</b>	—	—	—
固定資産売却損	—	—	—
固定資産除却損	—	—	—
災害復旧費	—	—	—
その他特別費用	—	—	—
<b>特別収支差額</b>	—	—	—
<b>当期収支差額</b>	<b>▲ 113</b>	<b>▲ 137</b>	<b>24</b>
<b>一般財源等配分調整額</b>	<b>122</b>	<b>134</b>	<b>▲ 13</b>
<b>一般会計からの繰入金</b>	—	—	—
<b>一般会計への繰出金</b>	—	—	—
<b>再計</b>	<b>9</b>	<b>▲ 3</b>	<b>12</b>

キャッシュ・フロー計算書 (自平成24年4月1日・至平成25年3月31日) (単位:百万円)

科 目	平成24年度 (A)	平成23年度 (B)	差 (A-B)
<b>I 行政サービス活動</b>			
<b>行政収入</b>	<b>9</b>	<b>9</b>	<b>0</b>
地方税	—	—	—
地方譲与税	—	—	—
市町村たばこ税府交付金	—	—	—
地方特例交付金	—	—	—
地方交付税	—	—	—
交通安全対策特別交付金	—	—	—
分担金及び負担金 (行政支出充当)	—	—	—
使用料及び手数料	9	9	0
国庫支出金(行政支出充当)	—	—	—
財産収入	—	—	—
寄附金	—	—	—
繰入金	—	—	—
特別会計繰入金	—	—	—
公営企業会計繰入金	—	—	—
税諸収入	—	—	—
事業収入(特別会計)	—	—	—
その他行政収入	0	0	▲ 0
<b>行政支出</b>	<b>135</b>	<b>143</b>	<b>▲ 9</b>
税連動支出	—	—	—
給与関係費	126	137	▲ 12
物件費	8	5	3
維持補修費	—	—	—
社会保障扶助費	—	—	—
負担金・補助金・交付金等	2	1	0
国直轄事業負担金	—	—	—
繰出金	—	—	—
<b>金融収入</b>	—	—	—
受取利息及び配当金	—	—	—
<b>金融支出</b>	—	—	—
地方債利息・手数料	—	—	—
他会計借入金利息等	—	—	—
<b>特別収入</b>	—	—	—
分担金及び負担金(災害復旧費)	—	—	—
国庫支出金(災害復旧費)	—	—	—
その他特別収入	—	—	—
<b>特別支出</b>	—	—	—
災害復旧費	—	—	—
その他特別支出	—	—	—
<b>行政サービス活動収支差額</b>	<b>▲ 126</b>	<b>▲ 134</b>	<b>9</b>

科 目	平成24年度 (A)	平成23年度 (B)	差 (A-B)
<b>II 投資活動</b>			
<b>投資活動収入</b>	<b>4</b>	<b>—</b>	<b>4</b>
分担金及び負担金 (公共施設等整備)	—	—	—
国庫支出金(公共施設等整備)	—	—	—
財産収入	—	—	—
基金繰入金(取崩額)	4	—	4
財政調整基金	—	—	—
その他の基金	4	—	4
貸付金元金回収収入	—	—	—
保証金等返還収入	—	—	—
その他投資活動収入	—	—	—
<b>投資活動支出</b>	<b>—</b>	<b>—</b>	<b>—</b>
公共施設等整備支出	—	—	—
基金積立金	—	—	—
財政調整基金	—	—	—
その他の基金	—	—	—
出資金	—	—	—
貸付金	—	—	—
保証金等支出	—	—	—
<b>投資活動収支差額</b>	<b>4</b>	<b>—</b>	<b>4</b>
<b>行政活動キャッシュ・フロー収支差額</b>	<b>▲ 122</b>	<b>▲ 134</b>	<b>13</b>
<b>III 財務活動</b>			
<b>財務活動収入</b>	<b>—</b>	<b>—</b>	<b>—</b>
地方債	—	—	—
他会計借入金等	—	—	—
基金繰入金(取崩額)	—	—	—
減債基金	—	—	—
基金借入金	—	—	—
その他財務活動収入	—	—	—
<b>財務活動支出</b>	<b>—</b>	<b>—</b>	<b>—</b>
地方債償還金	—	—	—
他会計借入金等償還金	—	—	—
ファイナンス・リース債務返済支出	—	—	—
基金積立金	—	—	—
減債基金	—	—	—
基金借入金償還金	—	—	—
<b>財務活動収支差額</b>	<b>—</b>	<b>—</b>	<b>—</b>
<b>収支差額合計</b>	<b>▲ 122</b>	<b>▲ 134</b>	<b>13</b>
一般財源等配分調整額	122	134	▲ 13
一般会計からの繰入金	—	—	—
一般会計への繰出金	—	—	—
前年度からの繰越金	—	—	—
形式収支	—	—	—
歳入歳出外現金受入額	—	—	—
歳入歳出外現金払出額	—	—	—
再計	—	—	—

### 純資産変動計算書

(単位:百万円)

区 分	開始残高 相 当	収支差額	内部取引	一般財源等 配分調整額	一般会計から の繰入金	一般会計への 繰出金	合 計
前期末残高	▲ 137	▲ 137	—	134	—	—	▲ 140
当期変動額	—	▲ 113	4	122	—	—	13
当期末残高	▲ 137	▲ 250	4	256	—	—	▲ 127

### 純資産変動分析表

(単位:百万円)

区 分	純資産増加	純資産減少	増加—減少	残 高	主な増減要因
前期末純資産残高				▲ 140	
【当期増減内容】					
I 固定資産のうち負債を伴わない額の増減					
①事業用資産(建設仮勘定を含む)					
②インフラ資産(建設仮勘定を含む)					
③その他					
小 計			—		
II 資産の裏付けのない固定負債の増減					
①特別債					
②基金借入金					
③長期性債務(退職手当引当金等)	12				
小 計	12		12		
III その他の増減					
①その他の資産(負債を伴わないもの)					
②その他の負債(資産を伴わないもの)	0				
小 計	0		0		
I～IIIの増減合計	13		13		
当期末純資産残高				▲ 127	



## 注記（事業別財務諸表：貸金業対策事業）

### 1. 追加情報

（1）その他財務諸表の内容を理解するために必要と認められる事項

#### 事業の概要

貸金業法等の関係法令に基づき、貸金業者の新規、更新、変更等の登録事務及び立入検査を通じた業者の指導・監督など貸し手への規制を行うとともに、借り手への支援として返済困難者に対する相談などの対応を行っています。

事業類型：助成・啓発・指導・公権力型 部 局：商工労働部  
事業名：貸金業対策事業

## (19)計量検定所管理運営事業 (目) 計量検定所費

### 事業の概要

計量法に基づく登録、届出の受理を行うとともに計量関係事業者・団体の指導育成、関係行政機関との連絡調整を図る。また、特定計量器の検定及び検査の適正かつ効果的な実施を確保し、もって経済の発展及び文化の向上に寄与する。

(単位：円)

	金額	財 源 内 訳			
		国 庫	起 債	附帯歳入	一般歳入
予 算 現 額	70,838,317	0	0	70,326,000	512,317
決 算 額	64,046,551	0	0	64,388,630	▲342,079

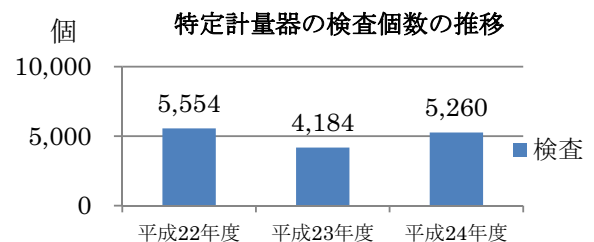
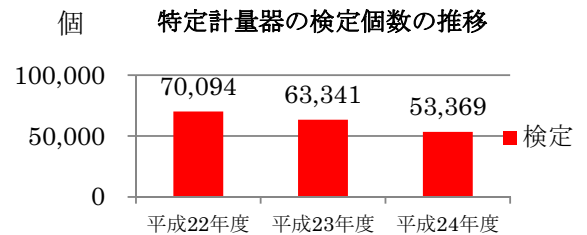
### 事業の成果

#### ■施策目標

- ・計量関係事業者・団体の指導監督及び府民への計量制度の普及啓発をしている。
- ・特定計量器の検定、基準器検査、計量証明の事業に使用されている特定計量器の計量証明検査、特定計量器の定期検査、計量関係事業者への立入検査、商品量目検査等を行うことにより、府民生活の安定及び消費者保護の充実を図っている。

#### ■施策成果

- ・計量関係事業者の登録・指定、届出の受理、適正管理事業所の指定等を行い、正しい特定計量器の供給と計量の正確性を確保した。また、計量関係団体の指導、計量制度の普及啓発を行い、11月の計量強調月間を中心に「暮らしと計量展」等各種啓発事業を実施し、府民への計量意識の向上を図った。
- ・計量法第16条に基づく、特定計量器の検定及び立入検査を実施した。  
 特定計量器の検定個数  
 平成24年度（実績）53,369個
- ・計量法第19条に基づく、特定計量器の定期検査及び第116条に基づく、計量証明に使用する特定計量器の検査、並びに、第148条に基づく、特定計量器の使用者に対する立入検査を実施した。  
 特定計量器の検査個数  
 平成24年度（実績）5,260個



■主な個別事業

(単位：円)

個別事業名称	予算現額	決算額	事業内容
1 計量指導普及費	691,000	578,837	計量法に基づく登録、届出の受理を行うとともに、計量関係団体等の指導育成を図り、適正計量について普及啓発を行う経費
2 計量器検定費	16,421,000	15,535,994	計量法第 16 条に基づき、特定計量器（検定対象器種）の適正な検定を効果的に実施する経費
3 計量器定期検査費	44,247,000	39,446,491	計量法第 19 条・116 条・148 条に基づき適正な計量検査を実施し、もって経済の発展に寄与する経費

貸借対照表 (平成25年3月31日現在)

(単位：百万円)

科 目	平成24年度 (A)	平成23年度 (B)	差 (A-B)	科 目	平成24年度 (A)	平成23年度 (B)	差 (A-B)
<b>資産の部</b>				<b>負債の部</b>			
I 流動資産	—	—	—	I 流動負債	14	14	0
現金預金	—	—	—	地方債	—	—	—
歳計現金等	—	—	—	短期借入金	—	—	—
歳入歳出外現金	—	—	—	他会計借入金	—	—	—
未収金	—	—	—	その他短期借入金	—	—	—
税未収金	—	—	—	賞与引当金	14	14	0
その他未収金	—	—	—	未払金	—	—	—
不納欠損引当金	—	—	—	支払保証債務	—	—	—
基金	—	—	—	その他未払金	—	—	—
財政調整基金	—	—	—	還付未済金	—	—	—
減債基金	—	—	—	リース債務	—	—	—
短期貸付金	—	—	—	その他流動負債	—	—	—
貸倒引当金	—	—	—	II 固定負債	297	289	8
その他流動資産	—	—	—	地方債	—	—	—
II 固定資産	115	116	▲ 1	長期借入金	—	—	—
事業用資産	85	88	▲ 4	他会計借入金	—	—	—
有形固定資産	85	88	▲ 4	その他長期借入金	—	—	—
土地	52	52	—	退職手当引当金	297	289	8
建物	25	28	▲ 3	その他引当金	—	—	—
工作物	7	9	▲ 1	リース債務	—	—	—
立木竹	—	—	—	その他固定負債	—	—	—
船舶	—	—	—	<b>負債の部合計</b>	<b>311</b>	<b>303</b>	<b>8</b>
浮標等	—	—	—	<b>純資産の部</b>			
航空機	—	—	—	純資産	▲ 196	▲ 187	▲ 9
無形固定資産	—	—	—	(うち当期純資産増減額)	▲ 9	▲ 7	▲ 2
地上権	—	—	—				
特許権等	—	—	—				
インフラ資産	—	—	—				
有形固定資産	—	—	—				
土地	—	—	—				
建物	—	—	—				
工作物	—	—	—				
無形固定資産	—	—	—				
地上権	—	—	—				
特許権等	—	—	—				
重要物品	30	27	3				
図書	—	—	—				
リース資産	—	—	—				
ソフトウェア	1	1	▲ 0				
建設仮勘定	—	—	—				
投資その他の資産	—	—	—				
出資金	—	—	—				
法人等出資金	—	—	—				
公営企業会計出資金	—	—	—				
長期貸付金	—	—	—				
貸倒引当金	—	—	—				
基金	—	—	—				
減債基金	—	—	—				
減債基金借入金	—	—	—				
その他の基金	—	—	—				
その他基金借入金	—	—	—				
その他債権	—	—	—				
<b>資産の部合計</b>	<b>115</b>	<b>116</b>	<b>▲ 1</b>	<b>純資産の部合計</b>	<b>▲ 196</b>	<b>▲ 187</b>	<b>▲ 9</b>
				<b>負債及び純資産の部合計</b>	<b>115</b>	<b>116</b>	<b>▲ 1</b>

行政コスト計算書 (自平成24年4月1日・至平成25年3月31日) (単位: 百万円)

科 目	平成24年度 (A)	平成23年度 (B)	差 (A-B)
<b>通常収支の部</b>			
<b>I 行政収支の部</b>			
<b>1 行政収入</b>	<b>65</b>	<b>52</b>	<b>13</b>
地方税	—	—	—
地方譲与税	—	—	—
市町村たばこ税府交付金	—	—	—
地方特例交付金	—	—	—
地方交付税	—	—	—
交通安全対策特別交付金	—	—	—
分担金及び負担金(行政費用充当)	—	—	—
使用料及び手数料	65	51	13
国庫支出金(行政費用充当)	—	—	—
財産収入	—	—	—
寄附金	—	—	—
繰入金	—	—	—
特別会計繰入金	—	—	—
公営企業会計繰入金	—	—	—
税諸収入	—	—	—
事業収入(特別会計)	—	—	—
その他行政収入	0	0	▲ 0
<b>2 行政費用</b>	<b>368</b>	<b>329</b>	<b>40</b>
税連動費用	—	—	—
給与関係費	240	223	17
物件費	49	40	9
維持補修費	4	3	1
社会保障扶助費	—	—	—
負担金・補助金・交付金等	0	0	▲ 0
国直轄事業負担金	—	—	—
繰出金	—	—	—
減価償却費	10	10	0
債務保証費	—	—	—
不納欠損引当金繰入額	—	—	—
貸倒引当金繰入額	—	—	—
賞与引当金繰入額	14	14	0
退職手当引当金繰入額	50	38	12
その他引当金繰入額	—	—	—
その他行政費用	—	—	—
<b>行政収支差額</b>	<b>▲ 303</b>	<b>▲ 277</b>	<b>▲ 26</b>

科 目	平成24年度 (A)	平成23年度 (B)	差 (A-B)
<b>II 金融収支の部</b>			
<b>1 金融収入</b>	—	—	—
受取利息及び配当金	—	—	—
<b>2 金融費用</b>	—	—	—
地方債利息・手数料	—	—	—
地方債発行差金	—	—	—
他会計借入金利息等	—	—	—
<b>金融収支差額</b>	—	—	—
<b>通常収支差額</b>	<b>▲ 303</b>	<b>▲ 277</b>	<b>▲ 26</b>
<b>特別収支の部</b>			
<b>1 特別収入</b>	—	—	—
分担金及び負担金(公共施設等整備)	—	—	—
分担金及び負担金(災害復旧費)	—	—	—
国庫支出金(公共施設等整備)	—	—	—
国庫支出金(災害復旧費)	—	—	—
固定資産売却益	—	—	—
その他特別収入	—	—	—
<b>2 特別費用</b>	<b>0</b>	<b>0</b>	<b>▲ 0</b>
固定資産売却損	—	—	—
固定資産除却損	0	0	▲ 0
災害復旧費	—	—	—
その他特別費用	—	—	—
<b>特別収支差額</b>	<b>▲ 0</b>	<b>▲ 0</b>	<b>0</b>
<b>当期収支差額</b>	<b>▲ 303</b>	<b>▲ 277</b>	<b>▲ 26</b>
<b>一般財源等配分調整額</b>	<b>294</b>	<b>270</b>	<b>24</b>
<b>一般会計からの繰入金</b>	—	—	—
<b>一般会計への繰出金</b>	—	—	—
<b>再計</b>	<b>▲ 9</b>	<b>▲ 7</b>	<b>▲ 2</b>

キャッシュ・フロー計算書 (自平成24年4月1日・至平成25年3月31日) (単位:百万円)

科 目	平成24年度 (A)	平成23年度 (B)	差 (A-B)
<b>I 行政サービス活動</b>			
行政収入	65	52	13
地方税	—	—	—
地方譲与税	—	—	—
市町村たばこ税府交付金	—	—	—
地方特例交付金	—	—	—
地方交付税	—	—	—
交通安全対策特別交付金	—	—	—
分担金及び負担金 (行政支出充当)	—	—	—
使用料及び手数料	65	51	13
国庫支出金(行政支出充当)	—	—	—
財産収入	—	—	—
寄附金	—	—	—
繰入金	—	—	—
特別会計繰入金	—	—	—
公営企業会計繰入金	—	—	—
税諸収入	—	—	—
事業収入(特別会計)	—	—	—
その他行政収入	0	0	▲ 0
行政支出	350	314	36
税連動支出	—	—	—
給与関係費	296	270	26
物件費	49	40	9
維持補修費	4	3	1
社会保障扶助費	—	—	—
負担金・補助金・交付金等	0	0	▲ 0
国直轄事業負担金	—	—	—
繰出金	—	—	—
金融収入	—	—	—
受取利息及び配当金	—	—	—
金融支出	—	—	—
地方債利息・手数料	—	—	—
他会計借入金利息等	—	—	—
特別収入	—	—	—
分担金及び負担金(災害復旧費)	—	—	—
国庫支出金(災害復旧費)	—	—	—
その他特別収入	—	—	—
特別支出	—	—	—
災害復旧費	—	—	—
その他特別支出	—	—	—
行政サービス活動収支差額	▲ 285	▲ 262	▲ 23

科 目	平成24年度 (A)	平成23年度 (B)	差 (A-B)
<b>II 投資活動</b>			
投資活動収入	—	—	—
分担金及び負担金 (公共施設等整備)	—	—	—
国庫支出金(公共施設等整備)	—	—	—
財産収入	—	—	—
基金繰入金(取崩額)	—	—	—
財政調整基金	—	—	—
その他の基金	—	—	—
貸付金元金回収収入	—	—	—
保証金等返還収入	—	—	—
その他投資活動収入	—	—	—
投資活動支出	9	7	1
公共施設等整備支出	9	7	1
基金積立金	—	—	—
財政調整基金	—	—	—
その他の基金	—	—	—
出資金	—	—	—
貸付金	—	—	—
保証金等支出	—	—	—
投資活動収支差額	▲ 9	▲ 7	▲ 1
行政活動キャッシュ・フロー収支差額	▲ 294	▲ 270	▲ 24
<b>III 財務活動</b>			
財務活動収入	—	—	—
地方債	—	—	—
他会計借入金等	—	—	—
基金繰入金(取崩額)	—	—	—
減債基金	—	—	—
基金借入金	—	—	—
その他財務活動収入	—	—	—
財務活動支出	—	—	—
地方債償還金	—	—	—
他会計借入金等償還金	—	—	—
ファイナンス・リース債務返済支出	—	—	—
基金積立金	—	—	—
減債基金	—	—	—
基金借入金償還金	—	—	—
財務活動収支差額	—	—	—
収支差額合計	▲ 294	▲ 270	▲ 24
一般財源等配分調整額	294	270	24
一般会計からの繰入金	—	—	—
一般会計への繰出金	—	—	—
前年度からの繰越金	—	—	—
形式収支	—	—	—
歳入歳出外現金受入額	—	—	—
歳入歳出外現金払出額	—	—	—
再計	—	—	—

## 純資産変動計算書

(単位:百万円)

区 分	開始残高 相 当	収支差額	内部取引	一般財源等 配分調整額	一般会計から の繰入金	一般会計への 繰出金	合 計
前期末残高	▲ 180	▲ 277	—	270	—	—	▲ 187
当期変動額	—	▲ 303	—	294	—	—	▲ 9
当期末残高	▲ 180	▲ 580	—	563	—	—	▲ 196

## 純資産変動分析表

(単位:百万円)

区 分	純資産増加	純資産減少	増加—減少	残 高	主な増減要因
前期末純資産残高				▲ 187	
【当期増減内容】					
I 固定資産のうち負債を伴わない額の増減					
①事業用資産(建設仮勘定を含む)		4			
②インフラ資産(建設仮勘定を含む)					
③その他	3				
小 計	3	4	▲ 1		
II 資産の裏付けのない固定負債の増減					
①特別債					
②基金借入金					
③長期性債務(退職手当引当金等)		8			
小 計		8	▲ 8		
III その他の増減					
①その他の資産(負債を伴わないもの)					
②その他の負債(資産を伴わないもの)		0			
小 計		0	▲ 0		
I～IIIの増減合計	3	12	▲ 9		
当期末純資産残高				▲ 196	

事業類型：助成・啓発・指導・公権力型 部 局：商工労働部  
事業名：計量検定所管理運営事業

事業類型：助成・啓発・指導・公権力型 部 局：商工労働部  
事業名：計量検定所管理運営事業

固定資産附属明細表（計量検定所管理運営事業）

【商工労働部】  
(単位：百万円)

固定資産（有形）

区 分	前期末 取得原価 ①	当期増加額 ②	当期減少額 ③	当期末 取得原価 ④=①+②-③	当期末減価 償却累計額 (減損を含む) ⑤	当期償却額 (減損を含む) ⑥	当期末残高 ④-⑤
事業用資産	331	—	—	331	246	4	85
土地	52	—	—	52	—	—	52
建物	202	—	—	202	177	3	25
工作物	77	—	—	77	70	1	7
立木竹	—	—	—	—	—	—	—
船舶	—	—	—	—	—	—	—
浮標等	—	—	—	—	—	—	—
航空機	—	—	—	—	—	—	—
インフラ資産	—	—	—	—	—	—	—
土地	—	—	—	—	—	—	—
建物	—	—	—	—	—	—	—
工作物	—	—	—	—	—	—	—
重要物品	101	9	4	105	75	6	30
図書	—	—	—	—	—	—	—
リース資産	—	—	—	—	—	—	—
ソフトウェア	1	—	0	1	—	0	1
建設仮勘定	—	—	—	—	—	—	—
合 計	432	9	4	437	322	10	115

固定資産（無形）

(単位：百万円)

区 分	前期末残高 ①	当期増加額 ②	当期減少額 ③	当期償却額 ④	当期末残高 ①+②-③
事業用資産	—	—	—	—	—
地上権	—	—	—	—	—
特許権等	—	—	—	—	—
インフラ資産	—	—	—	—	—
地上権	—	—	—	—	—
特許権等	—	—	—	—	—
合 計	—	—	—	—	—



## 注記（事業別財務諸表：計量検定所管理運営事業）

### 1. 追加情報

（1）その他財務諸表の内容を理解するために必要と認められる事項

#### 事業の概要

計量法に基づく届出・登録・指定制度の円滑な運用、計量器の検定や定期検査、立入検査の実施などを行っています。

事業類型：助成・啓発・指導・公権力型 部 局：商工労働部  
事業名：計量検定所管理運営事業

## (20) 労政・労働福祉事業 (目) 労政費

### 事業の概要

総合労働事務所等の管理運営、労働相談や労働組合に関する調査など労使関係の安定と働きやすい職場環境づくりに関する事業を行っている。また府立労働センターの効率的な運営を進めるとともに、公正採用などに関する各種啓発事業・在宅ワーク支援事業、労働福祉関連事業を行っている。

(単位：円)

	金額	財 源 内 訳			
		国 庫	起 債	附帯歳入	一般歳入
予 算 現 額	293,031,250	736,000	0	214,553,000	77,742,250
決 算 額	281,421,452	1,065,471	0	213,994,940	66,361,041

### 事業の成果

#### ■施策目標

#### (1) 総合労働事務所等運営費

- ・労働行政を効率的・効果的に推進するため、総合労働事務所などの管理運営を行う。
- ・府民のセーフティネットとして使用者及び労働者からの労働に関する相談を受けるとともに、府内の労働組合に関する調査等を行い、労働問題をめぐるトラブルや労使紛争の未然防止、早期解決の促進を図り、労使関係の安定と働きやすい職場環境づくりを推進する。

#### (2) 勤労者生活安定化事業費

- ①大阪府働く環境整備推進事業補助金 NPO 等に対して事業に要する経費の一部を助成することにより、中小零細企業で働く労働者や非正規労働者等の待遇改善などやメンタルヘルス対策に取り組む。
- ②中小企業労働環境向上講座事業 中小企業の事業主及び人事労務担当者・労働者に、労働法の基礎的知識に関する講座を開催し、労働環境の向上を図る。実施回数 14 回、年間受講者 1,000 人
- ③労働環境向上好事例集作成事業 良好な労働環境を維持し成長している中小企業の好事例を紹介する冊子を発行し、中小企業の労働環境の向上を推進する。10 テーマ、50 事例

#### (3) 労働福祉施設運営費

- ・府立労働センターの利用向上に向けた効率的な運営を進める。  
 利用料金制度の実施（平成 11 年度から）  
 指定管理者制度の導入（平成 18～25 年度）  
 指定管理者：共同事業体エル・プラン（構成団体：一般財団法人大阪労働協会、大林ファシリティーズ株式会社）  
 省エネルギー（ESCO）事業の導入（平成 17～31 年度まで）

■施策成果

(1) 総合労働事務所等運営費

	平成 22 年度	平成 23 年度	平成 24 年度
労働相談件数	13,247	12,493	12,064
個別労使紛争処理件数	58	44	36
府内全労働組合の組織状況調査	4,777 組合 761,962 人	4,736 組合 764,859 人	4,718 組合 759,790 人

(2) 勤労者生活安定化事業費

①大阪府働く環境整備推進事業補助金 補助事業者は公募。補助事業の期間は、3年間。

助成団体数	平成 21 年度	平成 22 年度	平成 23 年度	平成 24 年度
1 年目 (上限@200 万円)	3	3	2	
2 年目 (上限@133 万円)		3	2	2
3 年目 (補助金なし)			3	2
合計	3	6	7	4

②中小企業労働環境向上講座事業 (平成 24 年度新規事業)

平成 24 年度 実施回数 26 回、受講者数 1,521 人

③労働環境向上好事例集作成事業 (平成 24 年度事業)

14 テーマ、49 企業の事例集。5,000 冊作成

府内大学等へ配付するとともに、合同面接会等で配布。

(3) 府立労働センター利用状況

	平成 22 年度			平成 23 年度			平成 24 年度		
	会議室	シアターホール	駐車場	会議室	シアターホール	駐車場	会議室	シアターホール	駐車場
利用件数 (件・台)	12,751	267	40,402	12,284	245	37,308	12,493	242	38,033
利用人数 (人)	649,578	213,867		622,422	196,245		629,946	193,662	

■主な個別事業

(単位:円)

個別事業名称	予算現額	決算額	事業内容
1 総合労働事務所等運営費	120,561,000	111,934,613	総合労働事務所の建物賃貸借、共益費等、事務所の管理運営に関する経費や労働問題をめぐるトラブルや労使紛争の未然防止、早期解決の促進を図り、労使関係の安定と働きやすい職場環境づくり推進に要する経費
2 勤労者生活安定化事業費	6,584,000	6,049,210	<ul style="list-style-type: none"> <li>・中小零細企業で働く労働者や非正規労働者等の待遇改善などを図る事業やメンタルヘルス対策事業に新たに取り組むNPO等に対し、その事業に要する経費の一部を助成するための経費</li> <li>・中小企業労働環境向上講座の実施に要する経費</li> <li>・労働環境好事例集の作成に要する経費</li> </ul>
3 労働福祉施設運営費	154,814,250	151,481,640	労働センター維持管理費、老朽化による施設設備の改修等の実施と万博協会から土地を借用し、府有の建物と土地を併せて(株)阪急阪神ホテルズへ賃貸を行うのに要する経費

貸借対照表 (平成25年3月31日現在)

(単位：百万円)

科 目	平成24年度 (A)	平成23年度 (B)	差 (A-B)	科 目	平成24年度 (A)	平成23年度 (B)	差 (A-B)
<b>資産の部</b>				<b>負債の部</b>			
I 流動資産	0	0	▲ 0	I 流動負債	397	111	286
現金預金	—	—	—	地方債	372	85	287
歳計現金等	—	—	—	短期借入金	—	—	—
歳入歳出外現金	—	—	—	他会計借入金	—	—	—
未収金	0	1	▲ 0	その他短期借入金	—	—	—
税未収金	—	—	—	賞与引当金	25	26	▲ 0
その他未収金	0	1	▲ 0	未払金	—	—	—
不納欠損引当金	▲ 0	▲ 0	0	支払保証債務	—	—	—
基金	—	—	—	その他未払金	—	—	—
財政調整基金	—	—	—	還付未済金	—	—	—
減債基金	—	—	—	リース債務	—	—	—
短期貸付金	—	—	—	その他流動負債	—	—	—
貸倒引当金	—	—	—	II 固定負債	1,146	1,535	▲ 388
その他流動資産	—	—	—	地方債	604	976	▲ 372
II 固定資産	3,627	3,767	▲ 140	長期借入金	—	—	—
事業用資産	3,612	3,752	▲ 140	他会計借入金	—	—	—
有形固定資産	3,612	3,752	▲ 140	その他長期借入金	—	—	—
土地	513	513	—	退職手当引当金	542	559	▲ 16
建物	3,098	3,238	▲ 140	その他引当金	—	—	—
工作物	0	0	▲ 0	リース債務	—	—	—
立木竹	—	—	—	その他固定負債	—	—	—
船舶	—	—	—	負債の部合計	1,544	1,646	▲ 102
浮標等	—	—	—	純資産の部			
航空機	—	—	—	純資産	2,084	2,122	▲ 38
無形固定資産	—	—	—	(うち当期純資産増減額)	▲ 38	32	▲ 71
地上権	—	—	—				
特許権等	—	—	—				
インフラ資産	—	—	—				
有形固定資産	—	—	—				
土地	—	—	—				
建物	—	—	—				
工作物	—	—	—				
無形固定資産	—	—	—				
地上権	—	—	—				
特許権等	—	—	—				
重要物品	15	15	—				
図書	—	—	—				
リース資産	—	—	—				
ソフトウェア	1	1	▲ 0				
建設仮勘定	—	—	—				
投資その他の資産	—	—	—				
出資金	—	—	—				
法人等出資金	—	—	—				
公営企業会計出資金	—	—	—				
長期貸付金	—	—	—				
貸倒引当金	—	—	—				
基金	—	—	—				
減債基金	—	—	—				
減債基金借入金	—	—	—				
その他の基金	—	—	—				
その他基金借入金	—	—	—				
その他債権	—	—	—				
資産の部合計	3,627	3,768	▲ 140	純資産の部合計	2,084	2,122	▲ 38
				負債及び純資産の部合計	3,627	3,768	▲ 140

事業類型：施設運営型 部 局：商工労働部  
事業名：労政・労働福祉事業

行政コスト計算書 (自平成24年4月1日・至平成25年3月31日) (単位：百万円)

科 目	平成24年度 (A)	平成23年度 (B)	差 (A-B)
<b>通常収支の部</b>			
<b>I 行政収支の部</b>			
<b>1 行政収入</b>	<b>239</b>	<b>244</b>	<b>▲ 4</b>
地方税	—	—	—
地方譲与税	—	—	—
市町村たばこ税府交付金	—	—	—
地方特例交付金	—	—	—
地方交付税	—	—	—
交通安全対策特別交付金	—	—	—
分担金及び負担金(行政費用充当)	—	—	—
使用料及び手数料	6	6	0
国庫支出金(行政費用充当)	1	1	0
財産収入	175	180	▲ 5
寄附金	—	—	—
繰入金	—	—	—
特別会計繰入金	—	—	—
公営企業会計繰入金	—	—	—
税諸収入	—	—	—
事業収入(特別会計)	—	—	—
その他行政収入	57	57	▲ 0
<b>2 行政費用</b>	<b>903</b>	<b>872</b>	<b>31</b>
税連動費用	—	—	—
給与関係費	421	427	▲ 6
物件費	219	234	▲ 14
維持補修費	7	13	▲ 6
社会保障扶助費	—	—	—
負担金・補助金・交付金等	33	42	▲ 10
国直轄事業負担金	—	—	—
繰出金	—	—	—
減価償却費	140	140	0
債務保証費	—	—	—
不納欠損引当金繰入額	▲ 0	0	▲ 0
貸倒引当金繰入額	—	—	—
賞与引当金繰入額	25	26	▲ 0
退職手当引当金繰入額	58	▲ 10	68
その他引当金繰入額	—	—	—
その他行政費用	—	—	—
<b>行政収支差額</b>	<b>▲ 664</b>	<b>▲ 628</b>	<b>▲ 35</b>

科 目	平成24年度 (A)	平成23年度 (B)	差 (A-B)
<b>II 金融収支の部</b>			
<b>1 金融収入</b>	—	—	—
受取利息及び配当金	—	—	—
<b>2 金融費用</b>	<b>12</b>	<b>14</b>	<b>▲ 3</b>
地方債利息・手数料	12	14	▲ 3
地方債発行差金	—	—	—
他会計借入金利息等	—	—	—
<b>金融収支差額</b>	<b>▲ 12</b>	<b>▲ 14</b>	<b>3</b>
<b>通常収支差額</b>	<b>▲ 676</b>	<b>▲ 643</b>	<b>▲ 33</b>
<b>特別収支の部</b>			
<b>1 特別収入</b>	—	—	—
分担金及び負担金(公共施設等整備)	—	—	—
分担金及び負担金(災害復旧費)	—	—	—
国庫支出金(公共施設等整備)	—	—	—
国庫支出金(災害復旧費)	—	—	—
固定資産売却益	—	—	—
その他特別収入	—	—	—
<b>2 特別費用</b>	—	—	—
固定資産売却損	—	—	—
固定資産除却損	—	—	—
災害復旧費	—	—	—
その他特別費用	—	—	—
<b>特別収支差額</b>	—	—	—
<b>当期収支差額</b>	<b>▲ 676</b>	<b>▲ 643</b>	<b>▲ 33</b>
<b>一般財源等配分調整額</b>	<b>552</b>	<b>587</b>	<b>▲ 35</b>
<b>一般会計からの繰入金</b>	—	—	—
<b>一般会計への繰出金</b>	—	—	—
<b>再計</b>	<b>▲ 123</b>	<b>▲ 55</b>	<b>▲ 68</b>

キャッシュ・フロー計算書 (自平成24年4月1日・至平成25年3月31日) (単位:百万円)

科 目	平成24年度 (A)	平成23年度 (B)	差 (A-B)
<b>I 行政サービス活動</b>			
<b>行政収入</b>	<b>239</b>	<b>244</b>	<b>▲ 4</b>
地方税	—	—	—
地方譲与税	—	—	—
市町村たばこ税交付金	—	—	—
地方特例交付金	—	—	—
地方交付税	—	—	—
交通安全対策特別交付金	—	—	—
分担金及び負担金 (行政支出充当)	—	—	—
使用料及び手数料	6	6	0
国庫支出金(行政支出充当)	1	1	0
財産収入	175	180	▲ 5
寄附金	—	—	—
繰入金	—	—	—
特別会計繰入金	—	—	—
公営企業会計繰入金	—	—	—
税諸収入	—	—	—
事業収入(特別会計)	—	—	—
その他行政収入	57	57	▲ 0
<b>行政支出</b>	<b>780</b>	<b>812</b>	<b>▲ 32</b>
税連動支出	—	—	—
給与関係費	521	523	▲ 2
物件費	219	234	▲ 14
維持補修費	7	13	▲ 6
社会保障扶助費	—	—	—
負担金・補助金・交付金等	33	42	▲ 10
国直轄事業負担金	—	—	—
繰出金	—	—	—
<b>金融収入</b>	<b>—</b>	<b>—</b>	<b>—</b>
受取利息及び配当金	—	—	—
<b>金融支出</b>	<b>12</b>	<b>14</b>	<b>▲ 3</b>
地方債利息・手数料	12	14	▲ 3
他会計借入金利息等	—	—	—
<b>特別収入</b>	<b>—</b>	<b>—</b>	<b>—</b>
分担金及び負担金(災害復旧費)	—	—	—
国庫支出金(災害復旧費)	—	—	—
その他特別収入	—	—	—
<b>特別支出</b>	<b>—</b>	<b>—</b>	<b>—</b>
災害復旧費	—	—	—
その他特別支出	—	—	—
<b>行政サービス活動収支差額</b>	<b>▲ 552</b>	<b>▲ 583</b>	<b>31</b>

科 目	平成24年度 (A)	平成23年度 (B)	差 (A-B)
<b>II 投資活動</b>			
<b>投資活動収入</b>	<b>0</b>	<b>2,900</b>	<b>▲ 2,900</b>
分担金及び負担金 (公共施設等整備)	—	—	—
国庫支出金(公共施設等整備)	—	—	—
財産収入	—	—	—
基金繰入金(取崩額)	—	—	—
財政調整基金	—	—	—
その他の基金	—	—	—
貸付金元金回収収入	0	2,900	▲ 2,900
保証金等返還収入	—	—	—
その他投資活動収入	—	—	—
<b>投資活動支出</b>	<b>—</b>	<b>2,905</b>	<b>▲ 2,905</b>
公共施設等整備支出	—	5	▲ 5
基金積立金	—	—	—
財政調整基金	—	—	—
その他の基金	—	—	—
出資金	—	—	—
貸付金	—	2,900	▲ 2,900
保証金等支出	—	—	—
<b>投資活動収支差額</b>	<b>0</b>	<b>▲ 5</b>	<b>5</b>
<b>行政活動キャッシュ・フロー収支差額</b>	<b>▲ 552</b>	<b>▲ 587</b>	<b>35</b>
<b>III 財務活動</b>			
<b>財務活動収入</b>	<b>—</b>	<b>—</b>	<b>—</b>
地方債	—	—	—
他会計借入金等	—	—	—
基金繰入金(取崩額)	—	—	—
減債基金	—	—	—
基金借入金	—	—	—
その他財務活動収入	—	—	—
<b>財務活動支出</b>	<b>—</b>	<b>—</b>	<b>—</b>
地方債償還金	—	—	—
他会計借入金等償還金	—	—	—
ファイナンス・リース債務返済支出	—	—	—
基金積立金	—	—	—
減債基金	—	—	—
基金借入金償還金	—	—	—
<b>財務活動収支差額</b>	<b>—</b>	<b>—</b>	<b>—</b>
<b>収支差額合計</b>	<b>▲ 552</b>	<b>▲ 587</b>	<b>35</b>
一般財源等配分調整額	552	587	▲ 35
一般会計からの繰入金	—	—	—
一般会計への繰出金	—	—	—
前年度からの繰越金	—	—	—
形式収支	—	—	—
歳入歳出外現金受入額	—	—	—
歳入歳出外現金払出額	—	—	—
再計	—	—	—

### 純資産変動計算書

(単位:百万円)

区 分	開始残高 相 当	収支差額	内部取引	一般財源等 配分調整額	一般会計から の繰入金	一般会計への 繰出金	合 計
前期末残高	2,089	▲ 644	88	588	-	-	2,122
当期変動額	-	▲ 676	85	552	-	-	▲ 38
当期末残高	2,089	▲ 1,319	173	1,141	-	-	2,084

### 純資産変動分析表

(単位:百万円)

区 分	純資産増加	純資産減少	増加-減少	残 高	主な増減要因
前期末純資産残高				2,122	
【当期増減内容】					
I 固定資産のうち負債を伴わない額の増減					
①事業用資産(建設仮勘定を含む)		140			大阪府立労働センター等の建物減価償却による減
②インフラ資産(建設仮勘定を含む)					
③その他	85				
小 計	85	140	▲ 55		
II 資産の裏付けのない固定負債の増減					
①特別債					
②基金借入金					
③長期性債務(退職手当引当金等)	16				
小 計	16		16		
III その他の増減					
①その他の資産(負債を伴わないもの)		0			
②その他の負債(資産を伴わないもの)	0				
小 計	0	0	0		
I ~ IIIの増減合計	102	140	▲ 38		
当期末純資産残高				2,084	



固定資産附属明細表 (労政・労働福祉事業)

【商工労働部】

固定資産(有形)

(単位:百万円)

区 分	前期末 取得原価 ①	当期増加額 ②	当期減少額 ③	当期末 取得原価 ④=①+②-③	当期末減価 償却累計額 (減損を含む) ⑤	当期償却額 (減損を含む) ⑥	当期末残高 ④-⑤
事業用資産	7,492	—	—	7,492	3,881	140	3,612
土地	513	—	—	513	—	—	513
建物	6,965	—	—	6,965	3,867	140	3,098
工作物	14	—	—	14	14	0	0
立木竹	—	—	—	—	—	—	—
船舶	—	—	—	—	—	—	—
浮標等	—	—	—	—	—	—	—
航空機	—	—	—	—	—	—	—
インフラ資産	—	—	—	—	—	—	—
土地	—	—	—	—	—	—	—
建物	—	—	—	—	—	—	—
工作物	—	—	—	—	—	—	—
重要物品	43	—	—	43	28	—	15
図書	—	—	—	—	—	—	—
リース資産	—	—	—	—	—	—	—
ソフトウェア	1	—	0	1	—	0	1
建設仮勘定	—	5	5	—	—	—	—
合 計	7,536	5	5	7,536	3,909	140	3,627

固定資産(無形)

(単位:百万円)

区 分	前期末残高 ①	当期増加額 ②	当期減少額 ③	当期償却額 ④	当期末残高 ①+②-③
事業用資産	—	—	—	—	—
地上権	—	—	—	—	—
特許権等	—	—	—	—	—
インフラ資産	—	—	—	—	—
地上権	—	—	—	—	—
特許権等	—	—	—	—	—
合 計	—	—	—	—	—

事業類型: 施設運営型 部 局: 商工労働部  
事業名: 労政・労働福祉事業

事業類型：施設運営型 部 局：商工労働部

事業名：労政・労働福祉事業

### 注記（事業別財務諸表：労政・労働福祉事業）

#### 1. 追加情報

（1）その他財務諸表の内容を理解するために必要と認められる事項

##### 事業の概要

総合労働事務所等の管理運営、労働相談や労働組合に関する調査など労使関係の安定と働きやすい職場環境づくりに関する事業を行っています。また府立労働センターの効率的な運営を進めるとともに、公正採用などに関する各種啓発事業・在宅ワーク支援事業、労働福祉関連事業を行っています。

## (21) 特別基金事業 (目) 労政費

### 事業の概要

緊急雇用創出基金事業（急激な経済情勢の変化により、離職を余儀なくされた労働者の一時的な雇用機会や成長分野での雇用機会を創出する事業や生活や就労に関する総合的な相談事業）を実施している。

(単位：円)

	金額	財 源 内 訳			
		国 庫	起 債	附帯歳入	一般歳入
予 算 現 額	22,096,893,000	8,480,000,000	0	13,616,893,000	0
決 算 額	20,678,614,233	8,410,000,000	0	12,263,787,785	4,826,448

### 事業の成果

#### ■施策目標

- ・緊急雇用創出基金事業を実施し、新たな雇用創出として4,914人を目標。

#### ■施策成果

- ・緊急雇用創出基金事業を実施し、新たに6,872人の雇用を創出。

- ・過去3ヵ年（平成22年度～24年度）の雇用目標及び実績数

項目\年度	平成22年度	平成23年度	平成24年度
目標雇用者数 ①	11,310人	12,453人	4,914人
実績雇用者数 ②	13,469人	13,223人	6,872人
決 算 額	11,635,134千円	14,071,832千円	11,511,237千円
目標達成率 ②/①	119.0%	106.2%	139.8%

- ・決算額の主なもの（事務費、利息積立金除く）

緊急雇用創出事業基金事業 交付金積立金	8,410,000千円
緊急雇用創出事業基金事業 (大阪府実施分)	6,326,577千円
緊急雇用創出事業基金事業 (市町村実施分)	5,184,660千円
ふるさと雇用再生創出基金事業 (返還金)	704,117千円

・平成24年度 事業例（大阪府実施事業：1事業あたり5億円以上）

事業名	事業概要	実績額	雇用人数	所属名
高度総合事務センター事業（中小企業のための e ビジネス& デザインセンター事業）	大阪の中小企業の発展につながる販路開拓支援に係る様々な事務サービスについて、営業から納品までを一貫して担当することにより、府内企業の活性化に寄与するとともに、正社員雇用につながる総合的なスキルの獲得をめざす。	1,511,812 千円 （契約件数：2 件）	650 人	商工労働部 雇用推進室
人気産業活用人材育成事業	大卒未就職者等の若年失業者を雇用し、今後の成長が期待され人材不足が見込まれる環境・エネルギーなどの産業において、働きながらコミュニケーション能力などの社会人基礎力を身につける人材育成事業を実施。	916,028 千円 （契約件数：15 件）	434 人	商工労働部 雇用推進室
グローバル人材育成事業	語学力や実務経験等一定の素養を持つ若年失業者を雇用し、海外で OJT,OFF-JT を組み合わせた研修を実施することにより即戦力となるグローバル人材を育成し、人材が不足している府内中小企業への就職に結びつける。	586,932 千円 （契約件数：3 件）	178 人	商工労働部 雇用推進室
高度人材と成長分野中小企業等との就職マッチング促進事業	SNS（ソーシャル・ネットワーキング・サービス）の活用や、府内の優良中小企業を掲載した情報誌を作成すること等により、成長分野にある中小企業の魅力を大学生等が客観的に評価できるよう情報提供し、就職マッチングを促進する。	543,182 千円 （契約件数：1 件）	268 人	商工労働部 雇用推進室

・平成24年度 事業例（市町村実施事業：1事業あたり5億円以上）

事業名	事業概要	実績額	雇用人数	市町村名
大阪市ジョブアタック事業	未就職の若者に対し、研修及び就業体験を実施して確実な雇用につなげるとともに、市内中小企業の魅力を発信し、若者との雇用のマッチングを図る。	1,236,525 千円 （契約件数：19 件）	941 人	大阪市

・平成24年度 事業例（大阪府実施事業：1事業あたり5億円未満のうち主なもの）

事業名	実績額	雇用人数	所属名
OSAKA商店街空き店舗活用型創業促進事業	397,529 千円（契約件数：4件）	95人	商工労働部 商工振興室
Lフェニックス事業（重点成長分野有資格者等復帰訓練事業）	274,906 千円（契約件数：2件）	168人	商工労働部 雇用推進室
中小企業グローバルビジネス支援センター事業	134,900 千円（契約件数：1件）	65人	商工労働部 雇用推進室
合同企業説明会企画・運営型フリーター即戦力化事業	128,086 千円（契約件数：1件）	88人	商工労働部 雇用推進室
震災被災者JOBフェニックス事業	127,272 千円（契約件数：2件）	57人	商工労働部 雇用推進室
成長分野人材確保ネットワーク構築事業	112,877 千円（契約件数：1件）	33人	商工労働部 雇用推進室
【働きながら資格をとる】介護雇用プログラム（介護福祉士取得コース）	168,159 千円（契約件数：19件）	56人	福祉部 地域福祉推進室

・平成24年度 事業例（市町村実施事業：1事業あたり5億円未満のうち主なもの）

事業名	実績額	雇用人数	市町村名
しごと情報ひろば総合的就労支援事業	200,529 千円（契約件数：1件）	57人	大阪市
大阪市ジョブアタック事業（企業で実践コース）	135,316 千円（契約件数：2件）	98人	大阪市
NPO、社会的企業等への人材育成支援事業	104,192 千円（契約件数：6件）	29人	大阪市
図書館の新しい管理業務等を通じた就労困難者等就職促進事業	130,000 千円（契約件数：1件）	153人	豊中市
地図情報基盤整備事業	163,779 千円（契約件数：1件）	66人	箕面市

■主な個別事業

(単位:円)

個別事業名称	予算現額	決算額	事業内容
1 ふるさと雇用再生・緊急雇用創出基金事業費	22,096,893,000	20,678,614,233	雇止めや派遣切り等で失業者が急増しており、これに対応するため、国の交付金により基金を造成し、府と市町村が委託事業等を実施することにより、失業者に対して新たな雇用を創出

貸借対照表 (平成25年3月31日現在)

(単位：百万円)

科 目	平成24年度 (A)	平成23年度 (B)	差 (A-B)	科 目	平成24年度 (A)	平成23年度 (B)	差 (A-B)
<b>資産の部</b>				<b>負債の部</b>			
<b>I 流動資産</b>	—	—	—	<b>I 流動負債</b>	3	3	0
現金預金	—	—	—	地方債	—	—	—
歳計現金等	—	—	—	短期借入金	—	—	—
歳入歳出外現金	—	—	—	他会計借入金	—	—	—
未収金	—	—	—	その他短期借入金	—	—	—
税未収金	—	—	—	賞与引当金	3	3	0
その他未収金	—	—	—	未払金	—	—	—
不納欠損引当金	—	—	—	支払保証債務	—	—	—
基金	—	—	—	その他未払金	—	—	—
財政調整基金	—	—	—	還付未済金	—	—	—
減債基金	—	—	—	リース債務	—	—	—
短期貸付金	—	—	—	その他流動負債	—	—	—
貸倒引当金	—	—	—	<b>II 固定負債</b>	64	59	5
その他流動資産	—	—	—	地方債	—	—	—
<b>II 固定資産</b>	14,229	18,041	▲ 3,812	長期借入金	—	—	—
事業用資産	—	—	—	他会計借入金	—	—	—
有形固定資産	—	—	—	その他長期借入金	—	—	—
土地	—	—	—	退職手当引当金	64	59	5
建物	—	—	—	その他引当金	—	—	—
工作物	—	—	—	リース債務	—	—	—
立木竹	—	—	—	その他固定負債	—	—	—
船舶	—	—	—	<b>負債の部合計</b>	67	62	5
浮標等	—	—	—				
航空機	—	—	—	<b>純資産の部</b>			
無形固定資産	—	—	—	<b>純資産</b>	14,162	17,979	▲ 3,817
地上権	—	—	—	(うち当期純資産増減額)	▲ 3,817	▲ 12,038	8,221
特許権等	—	—	—				
インフラ資産	—	—	—				
有形固定資産	—	—	—				
土地	—	—	—				
建物	—	—	—				
工作物	—	—	—				
無形固定資産	—	—	—				
地上権	—	—	—				
特許権等	—	—	—				
重要物品	—	—	—				
図書	—	—	—				
リース資産	—	—	—				
ソフトウェア	—	—	—				
建設仮勘定	—	—	—				
投資その他の資産	14,229	18,041	▲ 3,812				
出資金	—	—	—				
法人等出資金	—	—	—				
公営企業会計出資金	—	—	—				
長期貸付金	—	—	—				
貸倒引当金	—	—	—				
基金	14,229	18,041	▲ 3,812				
減債基金	—	—	—				
減債基金借入金	—	—	—				
その他の基金	14,229	18,041	▲ 3,812				
その他基金借入金	—	—	—				
その他債権	—	—	—				
<b>資産の部合計</b>	14,229	18,041	▲ 3,812	<b>純資産の部合計</b>	14,162	17,979	▲ 3,817
				<b>負債及び純資産の部合計</b>	14,229	18,041	▲ 3,812

事業類型：助成・啓発・指導・公権力型 部 局：商工労働部  
事業名：特別基金事業

行政コスト計算書 (自平成24年4月1日・至平成25年3月31日) (単位：百万円)

科 目	平成24年度 (A)	平成23年度 (B)	差 (A-B)
<b>通常収支の部</b>			
<b>I 行政収支の部</b>			
<b>1 行政収入</b>	<b>8,413</b>	<b>5,115</b>	<b>3,299</b>
地方税	—	—	—
地方譲与税	—	—	—
市町村たばこ税府交付金	—	—	—
地方特例交付金	—	—	—
地方交付税	—	—	—
交通安全対策特別交付金	—	—	—
分担金及び負担金(行政費用充当)	—	—	—
使用料及び手数料	—	—	—
国庫支出金(行政費用充当)	8,410	5,110	3,300
財産収入	—	—	—
寄附金	—	—	—
繰入金	—	—	—
特別会計繰入金	—	—	—
公営企業会計繰入金	—	—	—
税諸収入	—	—	—
事業収入(特別会計)	—	—	—
その他行政収入	3	5	▲1
<b>2 行政費用</b>	<b>12,314</b>	<b>17,297</b>	<b>▲4,983</b>
税連動費用	—	—	—
給与関係費	66	203	▲137
物件費	6,342	9,182	▲2,840
維持補修費	—	0	▲0
社会保障扶助費	—	—	—
負担金・補助金・交付金等	5,889	7,904	▲2,014
国直轄事業負担金	—	—	—
繰出金	—	—	—
減価償却費	—	—	—
債務保証費	—	—	—
不納欠損引当金繰入額	—	—	—
貸倒引当金繰入額	—	—	—
賞与引当金繰入額	3	3	0
退職手当引当金繰入額	13	5	8
その他引当金繰入額	—	—	—
その他行政費用	—	—	—
<b>行政収支差額</b>	<b>▲3,901</b>	<b>▲12,182</b>	<b>8,281</b>

科 目	平成24年度 (A)	平成23年度 (B)	差 (A-B)
<b>II 金融収支の部</b>			
<b>1 金融収入</b>	<b>20</b>	<b>26</b>	<b>▲7</b>
受取利息及び配当金	20	26	▲7
<b>2 金融費用</b>	<b>—</b>	<b>—</b>	<b>—</b>
地方債利息・手数料	—	—	—
地方債発行差金	—	—	—
他会計借入金利息等	—	—	—
<b>金融収支差額</b>	<b>20</b>	<b>26</b>	<b>▲7</b>
<b>通常収支差額</b>	<b>▲3,881</b>	<b>▲12,156</b>	<b>8,275</b>
<b>特別収支の部</b>			
<b>1 特別収入</b>	<b>—</b>	<b>—</b>	<b>—</b>
分担金及び負担金(公共施設等整備)	—	—	—
分担金及び負担金(災害復旧費)	—	—	—
国庫支出金(公共施設等整備)	—	—	—
国庫支出金(災害復旧費)	—	—	—
固定資産売却益	—	—	—
その他特別収入	—	—	—
<b>2 特別費用</b>	<b>—</b>	<b>—</b>	<b>—</b>
固定資産売却損	—	—	—
固定資産除却損	—	—	—
災害復旧費	—	—	—
その他特別費用	—	—	—
<b>特別収支差額</b>	<b>—</b>	<b>—</b>	<b>—</b>
<b>当期収支差額</b>	<b>▲3,881</b>	<b>▲12,156</b>	<b>8,275</b>
<b>一般財源等配分調整額</b>	<b>64</b>	<b>118</b>	<b>▲54</b>
<b>一般会計からの繰入金</b>	<b>—</b>	<b>—</b>	<b>—</b>
<b>一般会計への繰出金</b>	<b>—</b>	<b>—</b>	<b>—</b>
<b>再計</b>	<b>▲3,817</b>	<b>▲12,038</b>	<b>8,221</b>



キャッシュ・フロー計算書 (自平成24年4月1日・至平成25年3月31日) (単位:百万円)

科 目	平成24年度 (A)	平成23年度 (B)	差 (A-B)
<b>I 行政サービス活動</b>			
行政収入	8,413	5,115	3,299
地方税	—	—	—
地方譲与税	—	—	—
市町村たばこ税府交付金	—	—	—
地方特例交付金	—	—	—
地方交付税	—	—	—
交通安全対策特別交付金	—	—	—
分担金及び負担金 (行政支出充当)	—	—	—
使用料及び手数料	—	—	—
国庫支出金(行政支出充当)	8,410	5,110	3,300
財産収入	—	—	—
寄附金	—	—	—
繰入金	—	—	—
特別会計繰入金	—	—	—
公営企業会計繰入金	—	—	—
税諸収入	—	—	—
事業収入(特別会計)	—	—	—
その他行政収入	3	5	▲ 1
行政支出	12,309	17,299	▲ 4,990
税連動支出	—	—	—
給与関係費	77	213	▲ 136
物件費	6,342	9,182	▲ 2,840
維持補修費	—	0	▲ 0
社会保障扶助費	—	—	—
負担金・補助金・交付金等	5,889	7,904	▲ 2,014
国直轄事業負担金	—	—	—
繰出金	—	—	—
金融収入	20	26	▲ 7
受取利息及び配当金	20	26	▲ 7
金融支出	—	—	—
地方債利息・手数料	—	—	—
他会計借入金利息等	—	—	—
特別収入	—	—	—
分担金及び負担金(災害復旧費)	—	—	—
国庫支出金(災害復旧費)	—	—	—
その他特別収入	—	—	—
特別支出	—	—	—
災害復旧費	—	—	—
その他特別支出	—	—	—
行政サービス活動収支差額	▲ 3,876	▲ 12,158	8,282

科 目	平成24年度 (A)	平成23年度 (B)	差 (A-B)
<b>II 投資活動</b>			
投資活動収入	12,244	17,187	▲ 4,943
分担金及び負担金 (公共施設等整備)	—	—	—
国庫支出金(公共施設等整備)	—	—	—
財産収入	—	—	—
基金繰入金(取崩額)	12,244	17,187	▲ 4,943
財政調整基金	—	—	—
その他の基金	12,244	17,187	▲ 4,943
貸付金元金回収収入	—	—	—
保証金等返還収入	—	—	—
その他投資活動収入	—	—	—
投資活動支出	8,432	5,147	3,285
公共施設等整備支出	—	—	—
基金積立金	8,432	5,147	3,285
財政調整基金	—	—	—
その他の基金	8,432	5,147	3,285
出資金	—	—	—
貸付金	—	—	—
保証金等支出	—	—	—
投資活動収支差額	3,812	12,040	▲ 8,228
行政活動キャッシュ・フロー収支差額	▲ 64	▲ 118	54
<b>III 財務活動</b>			
財務活動収入	—	—	—
地方債	—	—	—
他会計借入金等	—	—	—
基金繰入金(取崩額)	—	—	—
減債基金	—	—	—
基金借入金	—	—	—
その他財務活動収入	—	—	—
財務活動支出	—	—	—
地方債償還金	—	—	—
他会計借入金等償還金	—	—	—
ファイナンス・リース債務返済支出	—	—	—
基金積立金	—	—	—
減債基金	—	—	—
基金借入金償還金	—	—	—
財務活動収支差額	—	—	—
収支差額合計	▲ 64	▲ 118	54
一般財源等配分調整額	64	118	▲ 54
一般会計からの繰入金	—	—	—
一般会計への繰出金	—	—	—
前年度からの繰越金	—	—	—
形式収支	—	—	—
歳入歳出外現金受入額	—	—	—
歳入歳出外現金払出額	—	—	—
再計	—	—	—

### 純資産変動計算書

(単位:百万円)

区 分	開始残高 相 当	収支差額	内部取引	一般財源等 配分調整額	一般会計から の繰入金	一般会計への 繰出金	合 計
前期末残高	30,017	▲ 12,156	—	118	—	—	17,979
当期変動額	—	▲ 3,881	—	64	—	—	▲ 3,817
当期末残高	30,017	▲ 16,037	—	182	—	—	14,162

### 純資産変動分析表

(単位:百万円)

区 分	純資産増加	純資産減少	増加—減少	残 高	主な増減要因
前期末純資産残高				17,979	
<b>【当期増減内容】</b>					
<b>I 固定資産のうち負債を伴わない額の増減</b>					
①事業用資産(建設仮勘定を含む)					
②インフラ資産(建設仮勘定を含む)					
③その他		3,812			緊急雇用創出事業臨時特例基金の取崩による減
小 計		3,812	▲ 3,812		
<b>II 資産の裏付けのない固定負債の増減</b>					
①特別債					
②基金借入金					
③長期性債務(退職手当引当金等)		5			
小 計		5	▲ 5		
<b>III その他の増減</b>					
①その他の資産(負債を伴わないもの)					
②その他の負債(資産を伴わないもの)		0			
小 計		0	▲ 0		
<b>I～IIIの増減合計</b>		3,817	▲ 3,817		
当期末純資産残高				14,162	

## 注記（事業別財務諸表：特別基金事業）

### 1. 追加情報

（1）その他財務諸表の内容を理解するために必要と認められる事項

#### ①事業の概要

緊急雇用創出基金事業（急激な経済情勢の変化により、離職を余儀なくされた労働者の一時的な雇用機会や成長分野での雇用機会を創出する事業や生活や就労に関する総合的な相談事業）を実施しています。

#### ②当該事業に関し説明すべき固有の事項

平成 23 年度末まで実施しておりましたふるさと雇用再生基金事業における執行残額の返還を行いました。

事業類型：助成・啓発・指導・公権力型 部 局：商工労働部  
事業名：特別基金事業

## (22)雇用就労支援事業 (目) 労政費

### 事業の概要

JOBプラザの設置運営、府若者サポートステーションの設置運営、市町村就職困難者就労支援推進事業、中高年齢者雇用促進事業、ニート・レイブル対策などを通じて、就職困難者に対するさまざまな就労支援施策を実施している。

(単位：円)

	金額	財 源 内 訳			
		国 庫	起 債	附帯歳入	一般歳入
予 算 現 額	211,129,000	0	0	85,806,000	125,323,000
決 算 額	208,404,390	0	0	84,732,091	123,672,299

### 事業の成果

#### ■施策目標

- ・働く意欲と能力がありながら就労にあたり様々な困難な要因を抱えている就職困難者等への就労支援機関として「JOB プラザ OSAKA」を設置して、キャリアカウンセリング、各種セミナー等を実施し、就職困難者等の就労支援を実施する。
  - (1) 就職者数 : 1,200人以上
- ・ニートサポート事業は、国の地域サポートステーション事業と一体的にニート状態にある若者に対する臨床心理士等によるカウンセリング、就労訓練・体験の実施等により、ニート状態にある若者の就労支援を実施する。
  - (1) カウンセリング人数 延べ3,300人
  - (2) 就労訓練・体験人数 延べ300人以上 訓練体験先の確保 50ヶ所
- ・府のサポートステーションに来所しているニート状態の若者をより身近な地域で職業的に自立できるよう、ニート地域支援事業を実施する。
  - ・年間誘導人数：延べ80人
- ・大阪府内の市（大阪市を除く）が実施するパーソナル・サポート事業を支援する。（国モデル事業、平成24年度で終了）

#### ■施策成果

- ・働く意欲と能力がありながら就労にあたり様々な困難な要因を抱えている就職困難者等への就労支援機関として「JOB プラザ OSAKA」を設置して、キャリアカウンセリング、各種セミナー等を実施し、就職困難者等の就労支援を実施した。

(1) 年間延べ利用者数及び就職者数

	年間延べ利用者数	就職者数
平成22年度	22,451名	1,217名
平成23年度	21,571名	1,246名
平成24年度	22,293名	1,442名

- ・ニートサポート事業は国の地域サポートステーション事業と一体的にニート状態にある若者に対する臨床心理士等によるカウンセリング、就労訓練・体験の実施等により、ニート状態にある若者の就労支援を実施した。
  - (1) カウンセリング人数 延べ2,261人
  - (2) 就労訓練・体験人数 延べ 621人 訓練体験先の確保 43ヶ所
  - (3) ピアワークサポート相談人数 延べ325人 ((1)の内数)
- ・府のサポートステーションに来所しているニート状態の若者をより身近な地域で職業的に自立できるよう、ニート地域支援事業を実施した。
  - ・年間誘導人数：延べ145人
- ・大阪府内の市（大阪市を除く）が実施したパーソナル・サポート支援事業について、関係機関等との円滑な連携・調整を行い実施市をサポートした。
  - ・豊中市相談件数 12,812件 ・吹田市相談件数 2,143件 ・箕面市相談件数 1,010件 ・八尾市相談件数 885件
  - ・柏原市相談件数 704件

■主な個別事業

(単位:円)

個別事業名称	予算現額	決算額	事業内容
1 JOBプラザOSAKA設置運営費	90,016,000	89,462,420	働く意欲と能力がありながら就労にあたり様々な困難な要因を抱えている人や、市町村から誘導のあった者などへ就労支援を行うワンストップサービスとして、カウンセリングや各種セミナー、職場体験、求人開拓等を含めて就労支援を実施する為に要する経費
2 ニートサポート事業費	14,275,000	13,743,464	地域におけるニート支援事業として、行動力の低下や経済的理由から府のサポートステーションに来所できない若者に対して、北と南の拠点で臨床心理士によるカウンセリング、就労訓練・体験事業を実施する為の経費
3 ニート地域支援サポート事業費	4,820,000	4,649,390	府のサポートステーションに多数来所しているニート状態の若者を、若者の身近な地域で職業的に自立させるため、市町村の支援拠点でカウンセリングや就労訓練・体験等の支援を実施するのに要する経費
4 緊急雇用創出事業臨時特例基金事業費 (パーソナル・サポート国モデル事業)	85,806,000	84,732,091	パーソナル・サポートプロジェクト事業実施における実施市町村、関係機関等との円滑な連携と調整を図るため、府パーソナル・サポートセンター及び府ソーシャル・ビジネスセンターを設置する為に要する経費

貸借対照表 (平成25年3月31日現在)

(単位：百万円)

科 目	平成24年度 (A)	平成23年度 (B)	差 (A-B)	科 目	平成24年度 (A)	平成23年度 (B)	差 (A-B)
<b>資産の部</b>				<b>負債の部</b>			
<b>I 流動資産</b>	—	—	—	<b>I 流動負債</b>	4	6	▲ 2
現金預金	—	—	—	地方債	—	—	—
歳計現金等	—	—	—	短期借入金	—	—	—
歳入歳出外現金	—	—	—	他会計借入金	—	—	—
未収金	—	—	—	その他短期借入金	—	—	—
税未収金	—	—	—	賞与引当金	4	6	▲ 2
その他未収金	—	—	—	未払金	—	—	—
不納欠損引当金	—	—	—	支払保証債務	—	—	—
基金	—	—	—	その他未払金	—	—	—
財政調整基金	—	—	—	還付未済金	—	—	—
減債基金	—	—	—	リース債務	—	—	—
短期貸付金	—	—	—	その他流動負債	—	—	—
貸倒引当金	—	—	—	<b>II 固定負債</b>	92	115	▲ 23
その他流動資産	—	—	—	地方債	—	—	—
<b>II 固定資産</b>	—	—	—	長期借入金	—	—	—
事業用資産	—	—	—	他会計借入金	—	—	—
有形固定資産	—	—	—	その他長期借入金	—	—	—
土地	—	—	—	退職手当引当金	92	115	▲ 23
建物	—	—	—	その他引当金	—	—	—
工作物	—	—	—	リース債務	—	—	—
立木竹	—	—	—	その他固定負債	—	—	—
船舶	—	—	—	<b>負債の部合計</b>	97	121	▲ 25
浮標等	—	—	—	<b>純資産の部</b>			
航空機	—	—	—	純資産	▲ 97	▲ 121	25
無形固定資産	—	—	—	(うち当期純資産増減額)	25	▲ 4	29
地上権	—	—	—				
特許権等	—	—	—				
インフラ資産	—	—	—				
有形固定資産	—	—	—				
土地	—	—	—				
建物	—	—	—				
工作物	—	—	—				
無形固定資産	—	—	—				
地上権	—	—	—				
特許権等	—	—	—				
重要物品	—	—	—				
図書	—	—	—				
リース資産	—	—	—				
ソフトウェア	—	—	—				
建設仮勘定	—	—	—				
投資その他の資産	—	—	—				
出資金	—	—	—				
法人等出資金	—	—	—				
公営企業会計出資金	—	—	—				
長期貸付金	—	—	—				
貸倒引当金	—	—	—				
基金	—	—	—				
減債基金	—	—	—				
減債基金借入金	—	—	—				
その他の基金	—	—	—				
その他基金借入金	—	—	—				
その他債権	—	—	—				
<b>資産の部合計</b>	—	—	—	<b>純資産の部合計</b>	▲ 97	▲ 121	25
				<b>負債及び純資産の部合計</b>	—	—	—

事業類型：助成・啓発・指導・公権力型 部 局：商工労働部  
事業名：雇用就労支援事業

行政コスト計算書 (自平成24年4月1日・至平成25年3月31日) (単位：百万円)

科 目	平成24年度 (A)	平成23年度 (B)	差 (A-B)
<b>通常収支の部</b>			
<b>I 行政収支の部</b>			
<b>1 行政収入</b>	—	0	▲ 0
地方税	—	—	—
地方譲与税	—	—	—
市町村たばこ税府交付金	—	—	—
地方特例交付金	—	—	—
地方交付税	—	—	—
交通安全対策特別交付金	—	—	—
分担金及び負担金(行政費用充当)	—	—	—
使用料及び手数料	—	—	—
国庫支出金(行政費用充当)	—	—	—
財産収入	—	—	—
寄附金	—	—	—
繰入金	—	—	—
特別会計繰入金	—	—	—
公営企業会計繰入金	—	—	—
税諸収入	—	—	—
事業収入(特別会計)	—	—	—
その他行政収入	—	0	▲ 0
<b>2 行政費用</b>	283	312	▲ 29
税連動費用	—	—	—
給与関係費	68	90	▲ 22
物件費	200	178	23
維持補修費	—	—	—
社会保障扶助費	—	—	—
負担金・補助金・交付金等	22	22	0
国直轄事業負担金	—	—	—
繰出金	—	—	—
減価償却費	—	—	—
債務保証費	—	—	—
不納欠損引当金繰入額	—	—	—
貸倒引当金繰入額	—	—	—
賞与引当金繰入額	4	6	▲ 2
退職手当引当金繰入額	▲ 11	18	▲ 28
その他引当金繰入額	—	—	—
その他行政費用	—	—	—
<b>行政収支差額</b>	<b>▲ 283</b>	<b>▲ 312</b>	<b>29</b>

科 目	平成24年度 (A)	平成23年度 (B)	差 (A-B)
<b>II 金融収支の部</b>			
<b>1 金融収入</b>	—	—	—
受取利息及び配当金	—	—	—
<b>2 金融費用</b>	—	—	—
地方債利息・手数料	—	—	—
地方債発行差金	—	—	—
他会計借入金利息等	—	—	—
<b>金融収支差額</b>	—	—	—
<b>通常収支差額</b>	<b>▲ 283</b>	<b>▲ 312</b>	<b>29</b>
<b>特別収支の部</b>			
<b>1 特別収入</b>	—	—	—
分担金及び負担金(公共施設等整備)	—	—	—
分担金及び負担金(災害復旧費)	—	—	—
国庫支出金(公共施設等整備)	—	—	—
国庫支出金(災害復旧費)	—	—	—
固定資産売却益	—	—	—
その他特別収入	—	—	—
<b>2 特別費用</b>	—	—	—
固定資産売却損	—	—	—
固定資産除却損	—	—	—
災害復旧費	—	—	—
その他特別費用	—	—	—
<b>特別収支差額</b>	—	—	—
<b>当期収支差額</b>	<b>▲ 283</b>	<b>▲ 312</b>	<b>29</b>
<b>一般財源等配分調整額</b>	<b>223</b>	<b>234</b>	<b>▲ 11</b>
<b>一般会計からの繰入金</b>	—	—	—
<b>一般会計への繰出金</b>	—	—	—
<b>再計</b>	<b>▲ 60</b>	<b>▲ 78</b>	<b>18</b>



キャッシュ・フロー計算書 (自平成24年4月1日・至平成25年3月31日) (単位:百万円)

科 目	平成24年度 (A)	平成23年度 (B)	差 (A-B)
<b>I 行政サービス活動</b>			
行政収入	—	0	▲ 0
地方税	—	—	—
地方譲与税	—	—	—
市町村たばこ税府交付金	—	—	—
地方特例交付金	—	—	—
地方交付税	—	—	—
交通安全対策特別交付金	—	—	—
分担金及び負担金	—	—	—
(行政支出充当)	—	—	—
使用料及び手数料	—	—	—
国庫支出金(行政支出充当)	—	—	—
財産収入	—	—	—
寄附金	—	—	—
繰入金	—	—	—
特別会計繰入金	—	—	—
公営企業会計繰入金	—	—	—
税諸収入	—	—	—
事業収入(特別会計)	—	—	—
その他行政収入	—	0	▲ 0
行政支出	308	308	▲ 0
税連動支出	—	—	—
給与関係費	86	109	▲ 23
物件費	200	178	23
維持補修費	—	—	—
社会保障扶助費	—	—	—
負担金・補助金・交付金等	22	22	0
国直轄事業負担金	—	—	—
繰出金	—	—	—
金融収入	—	—	—
受取利息及び配当金	—	—	—
金融支出	—	—	—
地方債利息・手数料	—	—	—
他会計借入金利息等	—	—	—
特別収入	—	—	—
分担金及び負担金(災害復旧費)	—	—	—
国庫支出金(災害復旧費)	—	—	—
その他特別収入	—	—	—
特別支出	—	—	—
災害復旧費	—	—	—
その他特別支出	—	—	—
行政サービス活動収支差額	▲ 308	▲ 308	0

科 目	平成24年度 (A)	平成23年度 (B)	差 (A-B)
<b>II 投資活動</b>			
投資活動収入	85	74	11
分担金及び負担金	—	—	—
(公共施設等整備)	—	—	—
国庫支出金(公共施設等整備)	—	—	—
財産収入	—	—	—
基金繰入金(取崩額)	85	74	11
財政調整基金	—	74	▲ 74
その他の基金	85	—	85
貸付金元金回収収入	—	—	—
保証金等返還収入	—	—	—
その他投資活動収入	—	—	—
投資活動支出	—	—	—
公共施設等整備支出	—	—	—
基金積立金	—	—	—
財政調整基金	—	—	—
その他の基金	—	—	—
出資金	—	—	—
貸付金	—	—	—
保証金等支出	—	—	—
投資活動収支差額	85	74	11
行政活動キャッシュ・フロー収支差額	▲ 223	▲ 234	11
<b>III 財務活動</b>			
財務活動収入	—	—	—
地方債	—	—	—
他会計借入金等	—	—	—
基金繰入金(取崩額)	—	—	—
減債基金	—	—	—
基金借入金	—	—	—
その他財務活動収入	—	—	—
財務活動支出	—	—	—
地方債償還金	—	—	—
他会計借入金等償還金	—	—	—
ファイナンス・リース債務返済支出	—	—	—
基金積立金	—	—	—
減債基金	—	—	—
基金借入金償還金	—	—	—
財務活動収支差額	—	—	—
収支差額合計	▲ 223	▲ 234	11
一般財源等配分調整額	223	234	▲ 11
一般会計からの繰入金	—	—	—
一般会計への繰出金	—	—	—
前年度からの繰越金	—	—	—
形式収支	—	—	—
歳入歳出外現金受入額	—	—	—
歳入歳出外現金払出額	—	—	—
再計	—	—	—

### 純資産変動計算書

(単位:百万円)

区 分	開始残高 相 当	収支差額	内部取引	一般財源等 配分調整額	一般会計から の繰入金	一般会計への 繰出金	合 計
前期末残高	▲ 117	▲ 312	74	234	—	—	▲ 121
当期変動額	—	▲ 283	85	223	—	—	25
当期末残高	▲ 117	▲ 596	159	457	—	—	▲ 97

### 純資産変動分析表

(単位:百万円)

区 分	純資産増加	純資産減少	増加—減少	残 高	主な増減要因
前期末純資産残高				▲ 121	
【当期増減内容】					
I 固定資産のうち負債を伴わない額の増減					
①事業用資産(建設仮勘定を含む)					
②インフラ資産(建設仮勘定を含む)					
③その他					
小 計			—		
II 資産の裏付けのない固定負債の増減					
①特別債					
②基金借入金					
③長期性債務(退職手当引当金等)	23				
小 計	23		23		
III その他の増減					
①その他の資産(負債を伴わないもの)					
②その他の負債(資産を伴わないもの)	2				
小 計	2		2		
I～IIIの増減合計	25		25		
当期末純資産残高				▲ 97	

## 注記（事業別財務諸表：雇用就労支援事業）

### 1. 追加情報

（1）その他財務諸表の内容を理解するために必要と認められる事項

#### 事業の概要

JOBプラザの設置運営、府若者サポートステーションの設置運営、市町村就職困難者就労支援推進事業、中高年齢者雇用促進事業、ニート・レイブル対策などを通じて、就職困難者に対するさまざまな就労支援施策を実施しています。

事業類型：助成・啓発・指導・公権力型 部 局：商工労働部  
事業名：雇用就労支援事業

## (23)障がい者雇用事業 (目) 労政費

### 事業の概要

大阪の低調な障がい者雇用状況を改善し、「雇用 No.1 都市・大阪」を目指すため、大阪府ハートフル条例に基づいて、障がい者雇用率未達成企業の取組みを誘導・サポートしている。併せて、ハートフル税制などにより企業の障がい者雇用を促進している。

(単位：円)

	金額	財 源 内 訳			
		国 庫	起 債	附帯歳入	一般歳入
予 算 現 額	46,867,000	0	0	9,187,000	37,680,000
決 算 額	39,012,650	0	0	5,872,265	33,140,385

### 事業の成果

#### ■施策目標

- ・障がいの有無に関わらず、誰もが働くことに生きがいを感じながら暮らすことのできる社会づくりを進める。
- ・大阪の民間事業主における障がい者の雇用状況について、次の目標を達成することをめざす。  
平成 25 年 6 月 1 日現在における法定雇用率達成割合 50%

#### ■施策成果

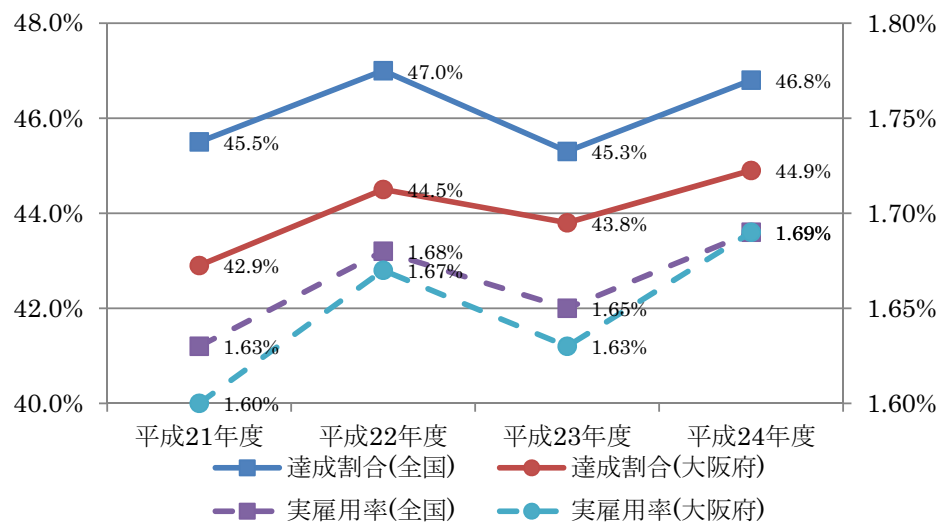
- ・ハートフル条例により府と関係のある法定雇用率未達成事業主に対する達成指導ときめ細かなサポートを実施  
達成状況報告書の提出件数 268 社 うち、計画達成 196 社、計画未達成 72 社  
【計画未達成の主なもの】  
○障がい者求人を行ったもののマッチングできずに一定数の雇用に止まったもの  
○計画どおりの障がい者を雇用したものの、雇用していた障がい者が離職したもの  
○経営指標（売上や雇用労働者数）が悪化しているもの
- ・ハートフル税制等による特例子会社設立の働きかけや、法定雇用障がい者数を超えて障がい者を雇用している 200 人以下の企業に対するハートフル税制の紹介等による雇用維持・拡大の働きかけを実施  
特例子会社・重度障がい者多数雇用法人の新規認定件数 2 社  
障がい者を多数雇用する中小事業主の支援件数 13 社
- ・支援学校等で就職をめざす生徒に対し、カウンセリングから就職後の定着支援まで一貫したサポートのもとに民間企業等への就職を実現  
就職者数 83 名 定着支援 60 名（当初目標：就職者数 60 名 定着支援 50 名）
- ・重度の障がい者等の就業を支える人材の養成など職場環境の充実に取り組む事業者を支援  
支援対象事業者 5 社

大阪府における民間企業の障がい者雇用の状況（平成21年度～24年度）

（各年度6月1日時点）

	平成21年度	平成22年度	平成23年度	平成24年度
達成割合(全国)	45.5%	47.0%	45.3%	46.8%
達成割合(大阪府) (全国順位)	<b>42.9%</b> (45位)	<b>44.5%</b> (45位)	<b>43.8%</b> (43位)	<b>44.9%</b> (44位)
実雇用率(全国)	1.63%	1.68%	1.65%	1.69%
実雇用率(大阪府) (全国順位)	<b>1.60%</b> (32位)	<b>1.67%</b> (30位)	<b>1.63%</b> (29位)	<b>1.69%</b> (28位)

※平成25年度の雇用状況については、今秋に全国版は厚生労働省から、  
大阪版は大阪労働局から公表予定



（注）平成22年7月に制度改正（短時間労働者の算入、除外率の引き下げ）があったため、平成22年と平成23年の数値を単純に比較することはできない。

■主な個別事業

(単位:円)

個別事業名称	予算現額	決算額	事業内容
1 障がい者雇用No.1に向けた企業の取組促進事業費	16,540,000	11,725,385	特例子会社の経営経験者など民間専門家を積極的に活用し、大阪府と取引のある企業(ハートフル条例の指導対象企業)の法定雇用率達成に向けた取組みの誘導・支援や、上記以外の企業に対する障がい者雇用の促進誘導に要する経費
2 大阪府障がい者雇用促進センター事業費	14,333,000	14,270,000	「大阪府障がい者雇用促進センター」の機能を強化し、障がい者雇用を促進するため、新たに教育委員会等と連携して、支援学校等生徒をカウンセリングから定着支援まで、一貫したサポートのもとに民間企業等への就職を支援するために要する経費
3 大阪ハートフル基金運営事業費	9,187,000	5,872,265	大阪ハートフル基金を運営するため、寄付金及び運用益を積立てるとともに、同基金を活用し、障がい者雇用に取り組む企業を応援する事業を行うための経費

貸借対照表 (平成25年3月31日現在)

(単位：百万円)

科 目	平成24年度 (A)	平成23年度 (B)	差 (A-B)	科 目	平成24年度 (A)	平成23年度 (B)	差 (A-B)
<b>資産の部</b>				<b>負債の部</b>			
I 流動資産	—	—	—	I 流動負債	5	5	0
現金預金	—	—	—	地方債	—	—	—
歳計現金等	—	—	—	短期借入金	—	—	—
歳入歳出外現金	—	—	—	他会計借入金	—	—	—
未収金	—	—	—	その他短期借入金	—	—	—
税未収金	—	—	—	賞与引当金	5	5	0
その他未収金	—	—	—	未払金	—	—	—
不納欠損引当金	—	—	—	支払保証債務	—	—	—
基金	—	—	—	その他未払金	—	—	—
財政調整基金	—	—	—	還付未済金	—	—	—
減債基金	—	—	—	リース債務	—	—	—
短期貸付金	—	—	—	その他流動負債	—	—	—
貸倒引当金	—	—	—	II 固定負債	92	93	▲ 1
その他流動資産	—	—	—	地方債	—	—	—
II 固定資産	187	189	▲ 2	長期借入金	—	—	—
事業用資産	—	—	—	他会計借入金	—	—	—
有形固定資産	—	—	—	その他長期借入金	—	—	—
土地	—	—	—	退職手当引当金	92	93	▲ 1
建物	—	—	—	その他引当金	—	—	—
工作物	—	—	—	リース債務	—	—	—
立木竹	—	—	—	その他固定負債	—	—	—
船舶	—	—	—	負債の部合計	98	98	▲ 0
浮標等	—	—	—	純資産の部			
航空機	—	—	—	純資産	89	91	▲ 2
無形固定資産	—	—	—	(うち当期純資産増減額)	▲ 2	2	▲ 3
地上権	—	—	—				
特許権等	—	—	—				
インフラ資産	—	—	—				
有形固定資産	—	—	—				
土地	—	—	—				
建物	—	—	—				
工作物	—	—	—				
無形固定資産	—	—	—				
地上権	—	—	—				
特許権等	—	—	—				
重要物品	—	—	—				
図書	—	—	—				
リース資産	—	—	—				
ソフトウェア	—	—	—				
建設仮勘定	—	—	—				
投資その他の資産	187	189	▲ 2				
出資金	159	159	—				
法人等出資金	159	159	—				
公営企業会計出資金	—	—	—				
長期貸付金	—	—	—				
貸倒引当金	—	—	—				
基金	28	30	▲ 2				
減債基金	—	—	—				
減債基金借入金	—	—	—				
その他の基金	28	30	▲ 2				
その他基金借入金	—	—	—				
その他債権	—	—	—				
資産の部合計	187	189	▲ 2	純資産の部合計	89	91	▲ 2
				負債及び純資産の部合計	187	189	▲ 2

事業類型：助成・啓発・指導・公権力型 部 局：商工労働部  
事業名：障がい者雇用事業

行政コスト計算書 (自平成24年4月1日・至平成25年3月31日) (単位：百万円)

科 目	平成24年度 (A)	平成23年度 (B)	差 (A-B)
<b>通常収支の部</b>			
<b>I 行政収支の部</b>			
<b>1 行政収入</b>	<b>2</b>	<b>2</b>	<b>▲ 0</b>
地方税	—	—	—
地方譲与税	—	—	—
市町村たばこ税府交付金	—	—	—
地方特例交付金	—	—	—
地方交付税	—	—	—
交通安全対策特別交付金	—	—	—
分担金及び負担金(行政費用充当)	—	—	—
使用料及び手数料	—	—	—
国庫支出金(行政費用充当)	—	1	▲ 1
財産収入	—	—	—
寄附金	2	1	1
繰入金	—	—	—
特別会計繰入金	—	—	—
公営企業会計繰入金	—	—	—
税諸収入	—	—	—
事業収入(特別会計)	—	—	—
その他行政収入	0	0	0
<b>2 行政費用</b>	<b>128</b>	<b>126</b>	<b>1</b>
税連動費用	—	—	—
給与関係費	96	89	6
物件費	11	21	▲ 10
維持補修費	—	—	—
社会保障扶助費	—	—	—
負担金・補助金・交付金等	4	6	▲ 3
国直轄事業負担金	—	—	—
繰出金	—	—	—
減価償却費	—	—	—
債務保証費	—	—	—
不納欠損引当金繰入額	—	—	—
貸倒引当金繰入額	—	—	—
賞与引当金繰入額	5	5	0
退職手当引当金繰入額	12	5	7
その他引当金繰入額	—	—	—
その他行政費用	—	—	—
<b>行政収支差額</b>	<b>▲ 126</b>	<b>▲ 125</b>	<b>▲ 1</b>

科 目	平成24年度 (A)	平成23年度 (B)	差 (A-B)
<b>II 金融収支の部</b>			
<b>1 金融収入</b>	<b>0</b>	<b>0</b>	<b>0</b>
受取利息及び配当金	0	0	0
<b>2 金融費用</b>	<b>—</b>	<b>—</b>	<b>—</b>
地方債利息・手数料	—	—	—
地方債発行差金	—	—	—
他会計借入金利息等	—	—	—
<b>金融収支差額</b>	<b>0</b>	<b>0</b>	<b>0</b>
<b>通常収支差額</b>	<b>▲ 126</b>	<b>▲ 125</b>	<b>▲ 1</b>
<b>特別収支の部</b>			
<b>1 特別収入</b>	<b>—</b>	<b>—</b>	<b>—</b>
分担金及び負担金(公共施設等整備)	—	—	—
分担金及び負担金(災害復旧費)	—	—	—
国庫支出金(公共施設等整備)	—	—	—
国庫支出金(災害復旧費)	—	—	—
固定資産売却益	—	—	—
その他特別収入	—	—	—
<b>2 特別費用</b>	<b>—</b>	<b>—</b>	<b>—</b>
固定資産売却損	—	—	—
固定資産除却損	—	—	—
災害復旧費	—	—	—
その他特別費用	—	—	—
<b>特別収支差額</b>	<b>—</b>	<b>—</b>	<b>—</b>
<b>当期収支差額</b>	<b>▲ 126</b>	<b>▲ 125</b>	<b>▲ 1</b>
<b>一般財源等配分調整額</b>	<b>124</b>	<b>126</b>	<b>▲ 2</b>
<b>一般会計からの繰入金</b>	<b>—</b>	<b>—</b>	<b>—</b>
<b>一般会計への繰出金</b>	<b>—</b>	<b>—</b>	<b>—</b>
<b>再計</b>	<b>▲ 2</b>	<b>2</b>	<b>▲ 3</b>



キャッシュ・フロー計算書 (自平成24年4月1日・至平成25年3月31日) (単位:百万円)

科 目	平成24年度 (A)	平成23年度 (B)	差 (A-B)
<b>I 行政サービス活動</b>			
<b>行政収入</b>	<b>2</b>	<b>2</b>	<b>▲ 0</b>
地方税	—	—	—
地方譲与税	—	—	—
市町村たばこ税府交付金	—	—	—
地方特例交付金	—	—	—
地方交付税	—	—	—
交通安全対策特別交付金	—	—	—
分担金及び負担金 (行政支出充当)	—	—	—
使用料及び手数料	—	—	—
国庫支出金(行政支出充当)	—	1	▲ 1
財産収入	—	—	—
寄附金	2	1	1
繰入金	—	—	—
特別会計繰入金	—	—	—
公営企業会計繰入金	—	—	—
税諸収入	—	—	—
事業収入(特別会計)	—	—	—
その他行政収入	0	0	0
<b>行政支出</b>	<b>128</b>	<b>132</b>	<b>▲ 4</b>
税連動支出	—	—	—
給与関係費	113	105	8
物件費	11	21	▲ 10
維持補修費	—	—	—
社会保障扶助費	—	—	—
負担金・補助金・交付金等	4	6	▲ 3
国直轄事業負担金	—	—	—
繰出金	—	—	—
<b>金融収入</b>	<b>0</b>	<b>0</b>	<b>0</b>
受取利息及び配当金	0	0	0
<b>金融支出</b>	<b>—</b>	<b>—</b>	<b>—</b>
地方債利息・手数料	—	—	—
他会計借入金利息等	—	—	—
<b>特別収入</b>	<b>—</b>	<b>—</b>	<b>—</b>
分担金及び負担金(災害復旧費)	—	—	—
国庫支出金(災害復旧費)	—	—	—
その他特別収入	—	—	—
<b>特別支出</b>	<b>—</b>	<b>—</b>	<b>—</b>
災害復旧費	—	—	—
その他特別支出	—	—	—
<b>行政サービス活動収支差額</b>	<b>▲ 126</b>	<b>▲ 130</b>	<b>4</b>

科 目	平成24年度 (A)	平成23年度 (B)	差 (A-B)
<b>II 投資活動</b>			
<b>投資活動収入</b>	<b>4</b>	<b>5</b>	<b>▲ 1</b>
分担金及び負担金 (公共施設等整備)	—	—	—
国庫支出金(公共施設等整備)	—	—	—
財産収入	—	—	—
基金繰入金(取崩額)	4	5	▲ 1
財政調整基金	—	—	—
その他の基金	4	5	▲ 1
貸付金元金回収収入	—	—	—
保証金等返還収入	—	—	—
その他投資活動収入	—	—	—
<b>投資活動支出</b>	<b>2</b>	<b>1</b>	<b>1</b>
公共施設等整備支出	—	—	—
基金積立金	2	1	1
財政調整基金	—	—	—
その他の基金	2	1	1
出資金	—	—	—
貸付金	—	—	—
保証金等支出	—	—	—
<b>投資活動収支差額</b>	<b>2</b>	<b>4</b>	<b>▲ 2</b>
<b>行政活動キャッシュ・フロー収支差額</b>	<b>▲ 124</b>	<b>▲ 126</b>	<b>2</b>
<b>III 財務活動</b>			
<b>財務活動収入</b>	<b>—</b>	<b>—</b>	<b>—</b>
地方債	—	—	—
他会計借入金等	—	—	—
基金繰入金(取崩額)	—	—	—
減債基金	—	—	—
基金借入金	—	—	—
その他財務活動収入	—	—	—
<b>財務活動支出</b>	<b>—</b>	<b>—</b>	<b>—</b>
地方債償還金	—	—	—
他会計借入金等償還金	—	—	—
ファイナンス・リース債務返済支出	—	—	—
基金積立金	—	—	—
減債基金	—	—	—
基金借入金償還金	—	—	—
<b>財務活動収支差額</b>	<b>—</b>	<b>—</b>	<b>—</b>
<b>収支差額合計</b>	<b>▲ 124</b>	<b>▲ 126</b>	<b>2</b>
一般財源等配分調整額	124	126	▲ 2
一般会計からの繰入金	—	—	—
一般会計への繰出金	—	—	—
前年度からの繰越金	—	—	—
形式収支	—	—	—
歳入歳出外現金受入額	—	—	—
歳入歳出外現金払出額	—	—	—
再計	—	—	—

### 純資産変動計算書

(単位:百万円)

区 分	開始残高 相 当	収支差額	内部取引	一般財源等 配分調整額	一般会計から の繰入金	一般会計への 繰出金	合 計
前期末残高	89	▲ 125	—	126	—	—	91
当期変動額	—	▲ 126	—	124	—	—	▲ 2
当期末残高	89	▲ 250	—	250	—	—	89

### 純資産変動分析表

(単位:百万円)

区 分	純資産増加	純資産減少	増加—減少	残 高	主な増減要因
前期末純資産残高				91	
【当期増減内容】					
I 固定資産のうち負債を伴わない額の増減					
①事業用資産(建設仮勘定を含む)					
②インフラ資産(建設仮勘定を含む)					
③その他		2			
小 計		2	▲ 2		
II 資産の裏付けのない固定負債の増減					
①特別債					
②基金借入金					
③長期性債務(退職手当引当金等)	1				
小 計	1		1		
III その他の増減					
①その他の資産(負債を伴わないもの)					
②その他の負債(資産を伴わないもの)		0			
小 計		0	▲ 0		
I～IIIの増減合計	1	3	▲ 2		
当期末純資産残高				89	

## 注記（事業別財務諸表：障がい者雇用事業）

### 1. 追加情報

（1）その他財務諸表の内容を理解するために必要と認められる事項

#### 事業の概要

大阪の低調な障がい者雇用状況を改善し、「雇用 No.1 都市・大阪」を目指すため、大阪府ハートフル条例に基づいて、障がい者雇用率未達成企業の取組みを誘導・サポートしています。併せて、ハートフル税制などにより企業の障がい者雇用を促進しています。

事業類型：助成・啓発・指導・公権力型 部 局：商工労働部  
事業名：障がい者雇用事業

## (24)労働対策事業 (目) 労政費

### 事業の概要

あいりん地域日雇労働者に対して、無料職業紹介や求人開拓により雇用の安定を図るとともに、ホームレスの人等に対して、民間団体等と連携して、就労機会の提供やキャリアカウンセリング、住居確保のための生活相談など、本人の実情に応じたさまざまな就労支援を行っている。

(単位：円)

	金額	財 源 内 訳			
		国 庫	起 債	附帯歳入	一般歳入
予 算 現 額	934,428,000	0	0	0	934,428,000
決 算 額	906,730,309	0	0	0	906,730,309

### 事業の成果

#### ■施策目標

- ・あいりん地域労働対策

(財)西成労働福祉センターを通じ「あいりん地域」の労働者の就労の安定を図るとともに、労働相談などの各種の支援を行い地域の日雇労働者の福祉の向上を図る。

- ・ホームレス就労支援対策

ホームレスの人等の自立やホームレス化の防止のために、就労環境が厳しい55歳以上の高齢日雇労働者の雇用を安定させるとともに、就労自立の促進を図るため公的な就労機会を提供する。

#### ■施策成果

- ・(財)西成労働福祉センターを通じた就労斡旋数 519,793人(日々雇用 312,800人、期間雇用 206,993人)
- ・55歳以上の高齢日雇労働者に対する仕事の提供数 33,460人日

(財)西成労働福祉センターを通じた就労斡旋数(人)

	平成22年度	平成23年度	平成24年度
実 績	544,451	500,434	519,793

55歳以上の高齢日雇労働者に対する仕事の提供数(人日)

	平成22年度	平成23年度	平成24年度
実 績	33,631	33,709	33,460

■主な個別事業

(単位:円)

個別事業名称	予算現額	決算額	事業内容
1 あいりん地域労働対策費	541,614,000	528,813,529	(財)西成労働福祉センターを通じ「あいりん地域」の労働者の就労の安定を図るとともに、労働相談などの各種の支援を行い地域の日雇労働者の福祉の向上に要する経費
2 あいりん地域高齢日雇労働者特別清掃事業費	67,819,000	67,810,400	就労環境が厳しい55歳以上の高齢日雇労働者の雇用の安定と「あいりん労働福祉センター」の環境美化を図るのに要する経費
3 ホームレス就労支援対策事業費	244,500,000	243,947,755	大阪ホームレス就業支援センターに対し運営支援を行い、民間事業所等からの就業機会の確保に要する経費並びに、就労環境が厳しい55歳以上の高齢日雇労働者の雇いを安定させるとともに、就労自立の促進を図るための公的な就労機会を提供する経費

貸借対照表 (平成25年3月31日現在)

(単位：百万円)

科 目	平成24年度 (A)	平成23年度 (B)	差 (A-B)	科 目	平成24年度 (A)	平成23年度 (B)	差 (A-B)
<b>資産の部</b>				<b>負債の部</b>			
<b>I 流動資産</b>	—	—	—	<b>I 流動負債</b>	6	6	▲ 0
現金預金	—	—	—	地方債	—	—	—
歳計現金等	—	—	—	短期借入金	—	—	—
歳入歳出外現金	—	—	—	他会計借入金	—	—	—
未収金	—	—	—	その他短期借入金	—	—	—
税未収金	—	—	—	賞与引当金	6	6	▲ 0
その他未収金	—	—	—	未払金	—	—	—
不納欠損引当金	—	—	—	支払保証債務	—	—	—
基金	—	—	—	その他未払金	—	—	—
財政調整基金	—	—	—	還付未済金	—	—	—
減債基金	—	—	—	リース債務	—	—	—
短期貸付金	—	—	—	その他流動負債	—	—	—
貸倒引当金	—	—	—	<b>II 固定負債</b>	112	113	▲ 1
その他流動資産	—	—	—	地方債	—	—	—
<b>II 固定資産</b>	633	640	▲ 7	長期借入金	—	—	—
事業用資産	633	639	▲ 7	他会計借入金	—	—	—
有形固定資産	633	639	▲ 7	その他長期借入金	—	—	—
土地	591	591	—	退職手当引当金	112	113	▲ 1
建物	42	49	▲ 7	その他引当金	—	—	—
工作物	0	0	—	リース債務	—	—	—
立木竹	—	—	—	その他固定負債	—	—	—
船舶	—	—	—	<b>負債の部合計</b>	119	120	▲ 1
浮標等	—	—	—	<b>純資産の部</b>			
航空機	—	—	—	<b>純資産</b>	514	520	▲ 6
無形固定資産	—	—	—	(うち当期純資産増減額)	▲ 6	▲ 179	173
地上権	—	—	—				
特許権等	—	—	—				
インフラ資産	—	—	—				
有形固定資産	—	—	—				
土地	—	—	—				
建物	—	—	—				
工作物	—	—	—				
無形固定資産	—	—	—				
地上権	—	—	—				
特許権等	—	—	—				
重要物品	—	—	—				
図書	—	—	—				
リース資産	—	—	—				
ソフトウェア	—	—	—				
建設仮勘定	—	—	—				
投資その他の資産	1	1	—				
出資金	1	1	—				
法人等出資金	1	1	—				
公営企業会計出資金	—	—	—				
長期貸付金	—	—	—				
貸倒引当金	—	—	—				
基金	—	—	—				
減債基金	—	—	—				
減債基金借入金	—	—	—				
その他の基金	—	—	—				
その他基金借入金	—	—	—				
その他債権	—	—	—				
<b>資産の部合計</b>	633	640	▲ 7	<b>純資産の部合計</b>	514	520	▲ 6
				<b>負債及び純資産の部合計</b>	633	640	▲ 7

行政コスト計算書 (自平成24年4月1日・至平成25年3月31日) (単位: 百万円)

科 目	平成24年度 (A)	平成23年度 (B)	差 (A-B)
<b>通常収支の部</b>			
<b>I 行政収支の部</b>			
<b>1 行政収入</b>	<b>0</b>	<b>17</b>	<b>▲ 17</b>
地方税	—	—	—
地方譲与税	—	—	—
市町村たばこ税府交付金	—	—	—
地方特例交付金	—	—	—
地方交付税	—	—	—
交通安全対策特別交付金	—	—	—
分担金及び負担金(行政費用充当)	—	—	—
使用料及び手数料	—	—	—
国庫支出金(行政費用充当)	—	1	▲ 1
財産収入	—	17	▲ 17
寄附金	—	—	—
繰入金	—	—	—
特別会計繰入金	—	—	—
公営企業会計繰入金	—	—	—
税諸収入	—	—	—
事業収入(特別会計)	—	—	—
その他行政収入	0	0	0
<b>2 行政費用</b>	<b>1,025</b>	<b>1,055</b>	<b>▲ 30</b>
税連動費用	—	—	—
給与関係費	90	90	0
物件費	240	240	▲ 0
維持補修費	4	4	0
社会保障扶助費	—	—	—
負担金・補助金・交付金等	663	701	▲ 39
国直轄事業負担金	—	—	—
繰出金	—	—	—
減価償却費	7	7	▲ 0
債務保証費	—	—	—
不納欠損引当金繰入額	—	—	—
貸倒引当金繰入額	—	—	—
賞与引当金繰入額	6	6	▲ 0
退職手当引当金繰入額	14	6	8
その他引当金繰入額	—	—	—
その他行政費用	—	—	—
<b>行政収支差額</b>	<b>▲ 1,024</b>	<b>▲ 1,038</b>	<b>13</b>

科 目	平成24年度 (A)	平成23年度 (B)	差 (A-B)
<b>II 金融収支の部</b>			
<b>1 金融収入</b>	—	—	—
受取利息及び配当金	—	—	—
<b>2 金融費用</b>	—	—	—
地方債利息・手数料	—	—	—
地方債発行差金	—	—	—
他会計借入金利息等	—	—	—
<b>金融収支差額</b>	—	—	—
<b>通常収支差額</b>	<b>▲ 1,024</b>	<b>▲ 1,038</b>	<b>13</b>
<b>特別収支の部</b>			
<b>1 特別収入</b>	—	—	—
分担金及び負担金(公共施設等整備)	—	—	—
分担金及び負担金(災害復旧費)	—	—	—
国庫支出金(公共施設等整備)	—	—	—
国庫支出金(災害復旧費)	—	—	—
固定資産売却益	—	—	—
その他特別収入	—	—	—
<b>2 特別費用</b>	—	—	—
固定資産売却損	—	—	—
固定資産除却損	—	—	—
災害復旧費	—	—	—
その他特別費用	—	—	—
<b>特別収支差額</b>	—	—	—
<b>当期収支差額</b>	<b>▲ 1,024</b>	<b>▲ 1,038</b>	<b>13</b>
<b>一般財源等配分調整額</b>	<b>1,018</b>	<b>1,038</b>	<b>▲ 20</b>
<b>一般会計からの繰入金</b>	—	—	—
<b>一般会計への繰出金</b>	—	—	—
<b>再計</b>	<b>▲ 6</b>	<b>1</b>	<b>▲ 7</b>

キャッシュ・フロー計算書 (自平成24年4月1日・至平成25年3月31日) (単位:百万円)

科 目	平成24年度 (A)	平成23年度 (B)	差 (A-B)
<b>I 行政サービス活動</b>			
行政収入	0	17	▲ 17
地方税	-	-	-
地方譲与税	-	-	-
市町村たばこ税府交付金	-	-	-
地方特例交付金	-	-	-
地方交付税	-	-	-
交通安全対策特別交付金	-	-	-
分担金及び負担金 (行政支出充当)	-	-	-
使用料及び手数料	-	-	-
国庫支出金(行政支出充当)	-	1	▲ 1
財産収入	-	17	▲ 17
寄附金	-	-	-
繰入金	-	-	-
特別会計繰入金	-	-	-
公営企業会計繰入金	-	-	-
税諸収入	-	-	-
事業収入(特別会計)	-	-	-
その他行政収入	0	0	0
行政支出	1,019	1,056	▲ 37
税連動支出	-	-	-
給与関係費	112	110	2
物件費	240	240	▲ 0
維持補修費	4	4	0
社会保障扶助費	-	-	-
負担金・補助金・交付金等	663	701	▲ 39
国直轄事業負担金	-	-	-
繰出金	-	-	-
金融収入	-	-	-
受取利息及び配当金	-	-	-
金融支出	-	-	-
地方債利息・手数料	-	-	-
他会計借入金利息等	-	-	-
特別収入	-	-	-
分担金及び負担金(災害復旧費)	-	-	-
国庫支出金(災害復旧費)	-	-	-
その他特別収入	-	-	-
特別支出	-	-	-
災害復旧費	-	-	-
その他特別支出	-	-	-
行政サービス活動収支差額	▲ 1,018	▲ 1,038	20

科 目	平成24年度 (A)	平成23年度 (B)	差 (A-B)
<b>II 投資活動</b>			
投資活動収入	-	-	-
分担金及び負担金 (公共施設等整備)	-	-	-
国庫支出金(公共施設等整備)	-	-	-
財産収入	-	-	-
基金繰入金(取崩額)	-	-	-
財政調整基金	-	-	-
その他の基金	-	-	-
貸付金元金回収収入	-	-	-
保証金等返還収入	-	-	-
その他投資活動収入	-	-	-
投資活動支出	-	-	-
公共施設等整備支出	-	-	-
基金積立金	-	-	-
財政調整基金	-	-	-
その他の基金	-	-	-
出資金	-	-	-
貸付金	-	-	-
保証金等支出	-	-	-
投資活動収支差額	-	-	-
行政活動キャッシュ・フロー収支差額	▲ 1,018	▲ 1,038	20
<b>III 財務活動</b>			
財務活動収入	-	-	-
地方債	-	-	-
他会計借入金等	-	-	-
基金繰入金(取崩額)	-	-	-
減債基金	-	-	-
基金借入金	-	-	-
その他財務活動収入	-	-	-
財務活動支出	-	-	-
地方債償還金	-	-	-
他会計借入金等償還金	-	-	-
ファイナンス・リース債務返済支出	-	-	-
基金積立金	-	-	-
減債基金	-	-	-
基金借入金償還金	-	-	-
財務活動収支差額	-	-	-
収支差額合計	▲ 1,018	▲ 1,038	20
一般財源等配分調整額	1,018	1,038	▲ 20
一般会計からの繰入金	-	-	-
一般会計への繰出金	-	-	-
前年度からの繰越金	-	-	-
形式収支	-	-	-
歳入歳出外現金受入額	-	-	-
歳入歳出外現金払出額	-	-	-
再計	-	-	-



## 純資産変動計算書

(単位:百万円)

区 分	開始残高 相 当	収支差額	内部取引	一般財源等 配分調整額	一般会計から の繰入金	一般会計への 繰出金	合 計
前期末残高	699	▲ 1,038	▲ 179	1,038	—	—	520
当期変動額	—	▲ 1,024	—	1,018	—	—	▲ 6
当期末残高	699	▲ 2,062	▲ 179	2,057	—	—	514

## 純資産変動分析表

(単位:百万円)

区 分	純資産増加	純資産減少	増加—減少	残 高	主な増減要因
前期末純資産残高				520	
【当期増減内容】					
I 固定資産のうち負債を伴わない額の増減					
①事業用資産(建設仮勘定を含む)		7			
②インフラ資産(建設仮勘定を含む)					
③その他					
小 計		7	▲ 7		
II 資産の裏付けのない固定負債の増減					
①特別債					
②基金借入金					
③長期性債務(退職手当引当金等)	1				
小 計	1		1		
III その他の増減					
①その他の資産(負債を伴わないもの)					
②その他の負債(資産を伴わないもの)	0				
小 計	0		0		
I～IIIの増減合計	1	7	▲ 6		
当期末純資産残高				514	

事業類型：助成・啓発・指導・公権力型 部 局：商工労働部  
事業名：労働対策事業

事業類型：助成・啓発・指導・公権力型 部 局：商工労働部  
事業名：労働対策事業

固定資産附属明細表（労働対策事業）

【商工労働部】

固定資産（有形）

（単位：百万円）

区 分	前期末 取得原価 ①	当期増加額 ②	当期減少額 ③	当期末 取得原価 ④=①+②-③	当期末減価 償却累計額 (減損を含む) ⑤	当期償却額 (減損を含む) ⑥	当期末残高 ④-⑤
事業用資産	968	—	—	968	335	7	633
土地	591	—	—	591	—	—	591
建物	364	—	—	364	322	7	42
工作物	13	—	—	13	13	—	0
立木竹	—	—	—	—	—	—	—
船舶	—	—	—	—	—	—	—
浮標等	—	—	—	—	—	—	—
航空機	—	—	—	—	—	—	—
インフラ資産	—	—	—	—	—	—	—
土地	—	—	—	—	—	—	—
建物	—	—	—	—	—	—	—
工作物	—	—	—	—	—	—	—
重要物品	—	—	—	—	—	—	—
図書	—	—	—	—	—	—	—
リース資産	—	—	—	—	—	—	—
ソフトウェア	—	—	—	—	—	—	—
建設仮勘定	—	—	—	—	—	—	—
合 計	968	—	—	968	335	7	633

固定資産（無形）

（単位：百万円）

区 分	前期末残高 ①	当期増加額 ②	当期減少額 ③	当期償却額 ④	当期末残高 ①+②-③
事業用資産	—	—	—	—	—
地上権	—	—	—	—	—
特許権等	—	—	—	—	—
インフラ資産	—	—	—	—	—
地上権	—	—	—	—	—
特許権等	—	—	—	—	—
合 計	—	—	—	—	—

## 注記（事業別財務諸表：労働対策事業）

### 1. 追加情報

（1）その他財務諸表の内容を理解するために必要と認められる事項

#### 事業の概要

あいりん地域日雇労働者に対して、無料職業紹介や求人開拓により雇用の安定を図るとともに、ホームレスの人等に対して、民間団体等と連携して、就労機会の提供やキャリアカウンセリング、住居確保のための生活相談など、本人の実情に応じたさまざまな就労支援を行っています。

事業類型：助成・啓発・指導・公権力型 部 局：商工労働部  
事業名：労働対策事業

## (25)人材支援事業 (目) 労政費

### 事業の概要

就職相談から職業紹介まで一貫した若者の就職支援をするJOBカフェOSAKAの設置運営など、若者の中小企業等への就職支援施策を実施する。  
(単位：円)

	金額	財 源 内 訳			
		国 庫	起 債	附帯歳入	一般歳入
予 算 現 額	95,625,000	0	0	0	95,625,000
決 算 額	95,625,000	0	0	0	95,625,000

### 事業の成果

#### ■施策目標

- ・ 厳しい雇用状況に置かれている就職困難者を対象に、雇用就業相談・カウンセリングからキャリア形成を図るセミナー、講習・職場実習、求職者の人材情報の登録・提供及び職業紹介等まで一貫した総合的な雇用就業支援を実施する。
  - (1) JOBカフェOSAKA利用者向上
    - ・ JOBカフェOSAKAコンソーシアム構成団体等との連携を強化を図り、22年度以上の利用者数の確保を目標として、各種事業、会議等を積極的に活用した戦略的広報を実施する。
    - ・ 事業参加者は、セミナー等利用者年間6,000人以上を目標。
  - (2) 若年者の就職支援強化
    - ・ 基金事業、国からの受託事業等を通じ、大学等関連団体との事業連携構築方策を検討し実施する。
    - ・ 若年者就職決定を年間5,000人以上を目標。

#### ■施策成果

- ・ 若年者の就労意識が多様化する中、引き続き次代を担う産業人材の育成と若者の仕事探しの支援拠点であるJOBカフェOSAKAの運営に取り組み、カウンセリング、各種就職支援セミナー等を実施する。
  - (1) 年間延べ利用者数及び就職者数

	年間延べ利用者数	就職者数
平成22年度	82,981名	5,418名
平成23年度	78,343名	5,711名
平成24年度	52,740名	4,800名

■主な個別事業

(単位:円)

個別事業名称	予算現額	決算額	事業内容
1 JOBカフェOSAKA設置運営費	95,625,000	95,625,000	正社員での就職を希望する若者に対し、就職活動のアドバイス、カウンセリング、就職セミナー、正社員限定求人による職業紹介等によるサポート体制で正社員をめざす若者を支援する為の経費

貸借対照表 (平成25年3月31日現在)

(単位：百万円)

科 目	平成24年度 (A)	平成23年度 (B)	差 (A-B)	科 目	平成24年度 (A)	平成23年度 (B)	差 (A-B)
<b>資産の部</b>				<b>負債の部</b>			
<b>I 流動資産</b>	—	—	—	<b>I 流動負債</b>	3	3	▲ 0
現金預金	—	—	—	地方債	—	—	—
歳計現金等	—	—	—	短期借入金	—	—	—
歳入歳出外現金	—	—	—	他会計借入金	—	—	—
未収金	—	—	—	その他短期借入金	—	—	—
税未収金	—	—	—	賞与引当金	3	3	▲ 0
その他未収金	—	—	—	未払金	—	—	—
不納欠損引当金	—	—	—	支払保証債務	—	—	—
基金	—	—	—	その他未払金	—	—	—
財政調整基金	—	—	—	還付未済金	—	—	—
減債基金	—	—	—	リース債務	—	—	—
短期貸付金	—	—	—	その他流動負債	—	—	—
貸倒引当金	—	—	—	<b>II 固定負債</b>	57	58	▲ 1
その他流動資産	—	—	—	地方債	—	—	—
<b>II 固定資産</b>	1,262	1,262	—	長期借入金	—	—	—
事業用資産	1,262	1,262	—	他会計借入金	—	—	—
有形固定資産	1,262	1,262	—	その他長期借入金	—	—	—
土地	1,262	1,262	—	退職手当引当金	57	58	▲ 1
建物	—	—	—	その他引当金	—	—	—
工作物	—	—	—	リース債務	—	—	—
立木竹	—	—	—	その他固定負債	—	—	—
船舶	—	—	—	<b>負債の部合計</b>	60	60	▲ 1
浮標等	—	—	—	<b>純資産の部</b>			
航空機	—	—	—	<b>純資産</b>	1,202	1,202	1
無形固定資産	—	—	—	(うち当期純資産増減額)	1	▲ 8	9
地上権	—	—	—				
特許権等	—	—	—				
インフラ資産	—	—	—				
有形固定資産	—	—	—				
土地	—	—	—				
建物	—	—	—				
工作物	—	—	—				
無形固定資産	—	—	—				
地上権	—	—	—				
特許権等	—	—	—				
重要物品	—	—	—				
図書	—	—	—				
リース資産	—	—	—				
ソフトウェア	—	—	—				
建設仮勘定	—	—	—				
投資その他の資産	—	—	—				
出資金	—	—	—				
法人等出資金	—	—	—				
公営企業会計出資金	—	—	—				
長期貸付金	—	—	—				
貸倒引当金	—	—	—				
基金	—	—	—				
減債基金	—	—	—				
減債基金借入金	—	—	—				
その他の基金	—	—	—				
その他基金借入金	—	—	—				
その他債権	—	—	—				
<b>資産の部合計</b>	1,262	1,262	—	<b>純資産の部合計</b>	1,202	1,202	1
				<b>負債及び純資産の部合計</b>	1,262	1,262	—

行政コスト計算書 (自平成24年4月1日・至平成25年3月31日) (単位: 百万円)

科 目	平成24年度 (A)	平成23年度 (B)	差 (A-B)
<b>通常収支の部</b>			
<b>I 行政収支の部</b>			
<b>1 行政収入</b>	<b>1</b>	<b>1</b>	<b>▲ 0</b>
地方税	—	—	—
地方譲与税	—	—	—
市町村たばこ税府交付金	—	—	—
地方特例交付金	—	—	—
地方交付税	—	—	—
交通安全対策特別交付金	—	—	—
分担金及び負担金(行政費用充当)	—	—	—
使用料及び手数料	—	—	—
国庫支出金(行政費用充当)	—	—	—
財産収入	1	1	▲ 0
寄附金	—	—	—
繰入金	—	—	—
特別会計繰入金	—	—	—
公営企業会計繰入金	—	—	—
税諸収入	—	—	—
事業収入(特別会計)	—	—	—
その他行政収入	—	—	—
<b>2 行政費用</b>	<b>146</b>	<b>157</b>	<b>▲ 11</b>
税連動費用	—	—	—
給与関係費	40	43	▲ 2
物件費	12	12	▲ 0
維持補修費	—	—	—
社会保障扶助費	—	—	—
負担金・補助金・交付金等	83	85	▲ 2
国直轄事業負担金	—	—	—
繰出金	—	—	—
減価償却費	—	—	—
債務保証費	—	—	—
不納欠損引当金繰入額	—	—	—
貸倒引当金繰入額	—	—	—
賞与引当金繰入額	3	3	▲ 0
退職手当引当金繰入額	7	15	▲ 8
その他引当金繰入額	—	—	—
その他行政費用	—	—	—
<b>行政収支差額</b>	<b>▲ 145</b>	<b>▲ 156</b>	<b>11</b>

科 目	平成24年度 (A)	平成23年度 (B)	差 (A-B)
<b>II 金融収支の部</b>			
<b>1 金融収入</b>	—	—	—
受取利息及び配当金	—	—	—
<b>2 金融費用</b>	—	—	—
地方債利息・手数料	—	—	—
地方債発行差金	—	—	—
他会計借入金利息等	—	—	—
<b>金融収支差額</b>	—	—	—
<b>通常収支差額</b>	<b>▲ 145</b>	<b>▲ 156</b>	<b>11</b>
<b>特別収支の部</b>			
<b>1 特別収入</b>	—	—	—
分担金及び負担金(公共施設等整備)	—	—	—
分担金及び負担金(災害復旧費)	—	—	—
国庫支出金(公共施設等整備)	—	—	—
国庫支出金(災害復旧費)	—	—	—
固定資産売却益	—	—	—
その他特別収入	—	—	—
<b>2 特別費用</b>	—	—	—
固定資産売却損	—	—	—
固定資産除却損	—	—	—
災害復旧費	—	—	—
その他特別費用	—	—	—
<b>特別収支差額</b>	—	—	—
<b>当期収支差額</b>	<b>▲ 145</b>	<b>▲ 156</b>	<b>11</b>
<b>一般財源等配分調整額</b>	<b>145</b>	<b>148</b>	<b>▲ 2</b>
<b>一般会計からの繰入金</b>	—	—	—
<b>一般会計への繰出金</b>	—	—	—
<b>再計</b>	<b>1</b>	<b>▲ 8</b>	<b>9</b>

キャッシュ・フロー計算書 (自平成24年4月1日・至平成25年3月31日) (単位:百万円)

科 目	平成24年度 (A)	平成23年度 (B)	差 (A-B)
<b>I 行政サービス活動</b>			
行政収入	1	1	▲ 0
地方税	—	—	—
地方譲与税	—	—	—
市町村たばこ税府交付金	—	—	—
地方特例交付金	—	—	—
地方交付税	—	—	—
交通安全対策特別交付金	—	—	—
分担金及び負担金 (行政支出充当)	—	—	—
使用料及び手数料	—	—	—
国庫支出金(行政支出充当)	—	—	—
財産収入	1	1	▲ 0
寄附金	—	—	—
繰入金	—	—	—
特別会計繰入金	—	—	—
公営企業会計繰入金	—	—	—
税諸収入	—	—	—
事業収入(特別会計)	—	—	—
その他行政収入	—	—	—
行政支出	146	149	▲ 2
税連動支出	—	—	—
給与関係費	51	52	▲ 1
物件費	12	12	▲ 0
維持補修費	—	—	—
社会保障扶助費	—	—	—
負担金・補助金・交付金等	83	85	▲ 2
国直轄事業負担金	—	—	—
繰出金	—	—	—
金融収入	—	—	—
受取利息及び配当金	—	—	—
金融支出	—	—	—
地方債利息・手数料	—	—	—
他会計借入金利息等	—	—	—
特別収入	—	—	—
分担金及び負担金(災害復旧費)	—	—	—
国庫支出金(災害復旧費)	—	—	—
その他特別収入	—	—	—
特別支出	—	—	—
災害復旧費	—	—	—
その他特別支出	—	—	—
行政サービス活動収支差額	▲ 145	▲ 148	2

科 目	平成24年度 (A)	平成23年度 (B)	差 (A-B)
<b>II 投資活動</b>			
投資活動収入	—	—	—
分担金及び負担金 (公共施設等整備)	—	—	—
国庫支出金(公共施設等整備)	—	—	—
財産収入	—	—	—
基金繰入金(取崩額)	—	—	—
財政調整基金	—	—	—
その他の基金	—	—	—
貸付金元金回収収入	—	—	—
保証金等返還収入	—	—	—
その他投資活動収入	—	—	—
投資活動支出	—	—	—
公共施設等整備支出	—	—	—
基金積立金	—	—	—
財政調整基金	—	—	—
その他の基金	—	—	—
出資金	—	—	—
貸付金	—	—	—
保証金等支出	—	—	—
投資活動収支差額	—	—	—
行政活動キャッシュ・フロー収支差額	▲ 145	▲ 148	2
<b>III 財務活動</b>			
財務活動収入	—	—	—
地方債	—	—	—
他会計借入金等	—	—	—
基金繰入金(取崩額)	—	—	—
減債基金	—	—	—
基金借入金	—	—	—
その他財務活動収入	—	—	—
財務活動支出	—	—	—
地方債償還金	—	—	—
他会計借入金等償還金	—	—	—
ファイナンス・リース債務返済支出	—	—	—
基金積立金	—	—	—
減債基金	—	—	—
基金借入金償還金	—	—	—
財務活動収支差額	—	—	—
収支差額合計	▲ 145	▲ 148	2
一般財源等配分調整額	145	148	▲ 2
一般会計からの繰入金	—	—	—
一般会計への繰出金	—	—	—
前年度からの繰越金	—	—	—
形式収支	—	—	—
歳入歳出外現金受入額	—	—	—
歳入歳出外現金払出額	—	—	—
再計	—	—	—



## 純資産変動計算書

(単位:百万円)

区 分	開始残高 相 当	収支差額	内部取引	一般財源等 配分調整額	一般会計から の繰入金	一般会計への 繰出金	合 計
前期末残高	1,210	▲ 156	—	148	—	—	1,202
当期変動額	—	▲ 145	—	145	—	—	1
当期末残高	1,210	▲ 301	—	293	—	—	1,202

## 純資産変動分析表

(単位:百万円)

区 分	純資産増加	純資産減少	増加—減少	残 高	主な増減要因
前期末純資産残高				1,202	
【当期増減内容】					
I 固定資産のうち負債を伴わない額の増減					
①事業用資産(建設仮勘定を含む)					
②インフラ資産(建設仮勘定を含む)					
③その他					
小 計			—		
II 資産の裏付けのない固定負債の増減					
①特別債					
②基金借入金					
③長期性債務(退職手当引当金等)	1				
小 計	1		1		
III その他の増減					
①その他の資産(負債を伴わないもの)					
②その他の負債(資産を伴わないもの)	0				
小 計	0		0		
I～IIIの増減合計	1		1		
当期末純資産残高				1,202	

事業類型：施設運営型 部 局：商工労働部  
事業名：人材支援事業

事業類型：施設運営型 部 局：商工労働部  
事業名：人材支援事業

固定資産附属明細表（人材支援事業）

【商工労働部】  
(単位：百万円)

固定資産（有形）

区 分	前期末 取得原価 ①	当期増加額 ②	当期減少額 ③	当期末 取得原価 ④=①+②-③	当期末減価 償却累計額 (減損を含む) ⑤	当期償却額 (減損を含む) ⑥	当期末残高 ④-⑤
事業用資産	1,262	—	—	1,262	—	—	1,262
土地	1,262	—	—	1,262	—	—	1,262
建物	—	—	—	—	—	—	—
工作物	—	—	—	—	—	—	—
立木竹	—	—	—	—	—	—	—
船舶	—	—	—	—	—	—	—
浮標等	—	—	—	—	—	—	—
航空機	—	—	—	—	—	—	—
インフラ資産	—	—	—	—	—	—	—
土地	—	—	—	—	—	—	—
建物	—	—	—	—	—	—	—
工作物	—	—	—	—	—	—	—
重要物品	—	—	—	—	—	—	—
図書	—	—	—	—	—	—	—
リース資産	—	—	—	—	—	—	—
ソフトウェア	—	—	—	—	—	—	—
建設仮勘定	—	—	—	—	—	—	—
合 計	1,262	—	—	1,262	—	—	1,262

固定資産（無形）

(単位：百万円)

区 分	前期末残高 ①	当期増加額 ②	当期減少額 ③	当期償却額 ④	当期末残高 ①+②-③
事業用資産	—	—	—	—	—
地上権	—	—	—	—	—
特許権等	—	—	—	—	—
インフラ資産	—	—	—	—	—
地上権	—	—	—	—	—
特許権等	—	—	—	—	—
合 計	—	—	—	—	—

## 注記（事業別財務諸表：人材支援事業）

### 1. 追加情報

（1）その他財務諸表の内容を理解するために必要と認められる事項

#### 事業の概要

就職相談から職業紹介まで一貫した若者の就職支援をするJOBカフェOSAKAの設置運営など、若者の中小企業等への就職支援施策を実施しています。

事業類型：施設運営型 部 局：商工労働部  
事業名：人材支援事業

## (26) 民間訓練事業 (目) 職業訓練費

### 事業の概要

技能労働者の技能及び社会的地位の向上を図るため、技能検定の実施や優秀な技能者の表彰等を行っている。また、事業主等の行う職業訓練で、国の定める基準に基づいて行われる認定職業訓練に対して、補助を行い、民間職業訓練の水準向上を図っている。

(単位：円)

	金額	財 源 内 訳			
		国 庫	起 債	附帯歳入	一般歳入
予 算 現 額	105,534,000	50,369,000	0	709,000	54,456,000
決 算 額	101,093,004	49,799,389	0	712,400	50,581,215

### 事業の成果

#### ■施策目標

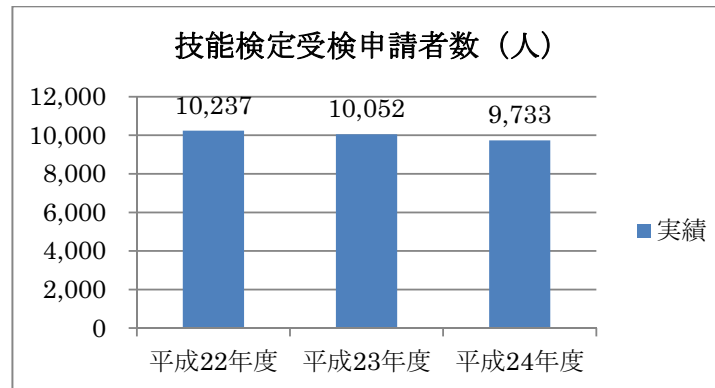
- 技能労働者の技能及び社会的地位の向上を図ることを目的としている。そのため、技能検定を実施する大阪府職業能力開発協会に補助金を交付する。

数値目標：技能検定受検申請者数 10,000 人

#### ■施策成果

- 大阪府職業能力開発協会と連携し、業界団体を通じたPR、ホームページの活用、パンフレットの配布及びポスター掲示等、補助金を活用し、技能検定の普及促進に努めた。

技能検定受検申請者数 9,733 人



■主な個別事業

(単位:円)

個別事業名称	予算現額	決算額	事業内容
1 技能尊重対策費	72,866,915	69,549,423	技能労働者の技能及び社会的地位の向上を図るため、技能検定の実施等を行うのに要する経費

貸借対照表 (平成25年3月31日現在)

(単位：百万円)

科 目	平成24年度 (A)	平成23年度 (B)	差 (A-B)	科 目	平成24年度 (A)	平成23年度 (B)	差 (A-B)
<b>資産の部</b>				<b>負債の部</b>			
<b>I 流動資産</b>	—	—	—	<b>I 流動負債</b>	3	3	▲ 0
現金預金	—	—	—	地方債	—	—	—
歳計現金等	—	—	—	短期借入金	—	—	—
歳入歳出外現金	—	—	—	他会計借入金	—	—	—
未収金	—	—	—	その他短期借入金	—	—	—
税未収金	—	—	—	賞与引当金	3	3	▲ 0
その他未収金	—	—	—	未払金	—	—	—
不納欠損引当金	—	—	—	支払保証債務	—	—	—
基金	—	—	—	その他未払金	—	—	—
財政調整基金	—	—	—	還付未済金	—	—	—
減債基金	—	—	—	リース債務	—	—	—
短期貸付金	—	—	—	その他流動負債	—	—	—
貸倒引当金	—	—	—	<b>II 固定負債</b>	68	69	▲ 1
その他流動資産	—	—	—	地方債	—	—	—
<b>II 固定資産</b>	31	33	▲ 2	長期借入金	—	—	—
事業用資産	17	19	▲ 2	他会計借入金	—	—	—
有形固定資産	17	19	▲ 2	その他長期借入金	—	—	—
土地	—	—	—	退職手当引当金	68	69	▲ 1
建物	17	19	▲ 2	その他引当金	—	—	—
工作物	—	—	—	リース債務	—	—	—
立木竹	—	—	—	その他固定負債	—	—	—
船舶	—	—	—	<b>負債の部合計</b>	71	72	▲ 1
浮標等	—	—	—	<b>純資産の部</b>			
航空機	—	—	—	<b>純資産</b>	▲ 40	▲ 39	▲ 2
無形固定資産	—	—	—	(うち当期純資産増減額)	▲ 2	5	▲ 6
地上権	—	—	—				
特許権等	—	—	—				
インフラ資産	—	—	—				
有形固定資産	—	—	—				
土地	—	—	—				
建物	—	—	—				
工作物	—	—	—				
無形固定資産	—	—	—				
地上権	—	—	—				
特許権等	—	—	—				
重要物品	—	—	—				
図書	—	—	—				
リース資産	—	—	—				
ソフトウェア	—	—	—				
建設仮勘定	—	—	—				
投資その他の資産	14	14	▲ 0				
出資金	14	14	▲ 0				
法人等出資金	14	14	▲ 0				
公営企業会計出資金	—	—	—				
長期貸付金	—	—	—				
貸倒引当金	—	—	—				
基金	—	—	—				
減債基金	—	—	—				
減債基金借入金	—	—	—				
その他の基金	—	—	—				
その他基金借入金	—	—	—				
その他債権	—	—	—				
<b>資産の部合計</b>	31	33	▲ 2	<b>純資産の部合計</b>	▲ 40	▲ 39	▲ 2
				<b>負債及び純資産の部合計</b>	31	33	▲ 2

行政コスト計算書 (自平成24年4月1日・至平成25年3月31日) (単位: 百万円)

科 目	平成24年度 (A)	平成23年度 (B)	差 (A-B)
<b>通常収支の部</b>			
<b>I 行政収支の部</b>			
<b>1 行政収入</b>	<b>52</b>	<b>55</b>	<b>▲ 2</b>
地方税	—	—	—
地方譲与税	—	—	—
市町村たばこ税府交付金	—	—	—
地方特例交付金	—	—	—
地方交付税	—	—	—
交通安全対策特別交付金	—	—	—
分担金及び負担金(行政費用充当)	—	—	—
使用料及び手数料	1	1	0
国庫支出金(行政費用充当)	50	52	▲ 2
財産収入	—	—	—
寄附金	—	—	—
繰入金	—	—	—
特別会計繰入金	—	—	—
公営企業会計繰入金	—	—	—
税諸収入	—	—	—
事業収入(特別会計)	—	—	—
その他行政収入	2	2	0
<b>2 行政費用</b>	<b>164</b>	<b>153</b>	<b>10</b>
税連動費用	—	—	—
給与関係費	48	52	▲ 3
物件費	1	4	▲ 3
維持補修費	—	—	—
社会保障扶助費	—	—	—
負担金・補助金・交付金等	100	98	2
国直轄事業負担金	—	—	—
繰出金	—	—	—
減価償却費	2	2	▲ 0
債務保証費	—	—	—
不納欠損引当金繰入額	—	—	—
貸倒引当金繰入額	—	—	—
賞与引当金繰入額	3	3	▲ 0
退職手当引当金繰入額	9	▲ 6	14
その他引当金繰入額	—	—	—
その他行政費用	—	—	—
<b>行政収支差額</b>	<b>▲ 111</b>	<b>▲ 99</b>	<b>▲ 12</b>

科 目	平成24年度 (A)	平成23年度 (B)	差 (A-B)
<b>II 金融収支の部</b>			
<b>1 金融収入</b>	—	—	—
受取利息及び配当金	—	—	—
<b>2 金融費用</b>	—	—	—
地方債利息・手数料	—	—	—
地方債発行差金	—	—	—
他会計借入金利息等	—	—	—
<b>金融収支差額</b>	—	—	—
<b>通常収支差額</b>	<b>▲ 111</b>	<b>▲ 99</b>	<b>▲ 12</b>
<b>特別収支の部</b>			
<b>1 特別収入</b>	—	—	—
分担金及び負担金(公共施設等整備)	—	—	—
分担金及び負担金(災害復旧費)	—	—	—
国庫支出金(公共施設等整備)	—	—	—
国庫支出金(災害復旧費)	—	—	—
固定資産売却益	—	—	—
その他特別収入	—	—	—
<b>2 特別費用</b>	—	8	▲ 8
固定資産売却損	—	—	—
固定資産除却損	—	—	—
災害復旧費	—	—	—
その他特別費用	—	8	▲ 8
<b>特別収支差額</b>	—	▲ 8	8
<b>当期収支差額</b>	<b>▲ 111</b>	<b>▲ 106</b>	<b>▲ 5</b>
<b>一般財源等配分調整額</b>	<b>110</b>	<b>108</b>	<b>1</b>
<b>一般会計からの繰入金</b>	—	—	—
<b>一般会計への繰出金</b>	—	—	—
<b>再計</b>	<b>▲ 2</b>	<b>2</b>	<b>▲ 4</b>

キャッシュ・フロー計算書 (自平成24年4月1日・至平成25年3月31日) (単位:百万円)

科 目	平成24年度 (A)	平成23年度 (B)	差 (A-B)
<b>I 行政サービス活動</b>			
行政収入	52	55	▲ 2
地方税	—	—	—
地方譲与税	—	—	—
市町村たばこ税府交付金	—	—	—
地方特例交付金	—	—	—
地方交付税	—	—	—
交通安全対策特別交付金	—	—	—
分担金及び負担金 (行政支出充当)	—	—	—
使用料及び手数料	1	1	0
国庫支出金(行政支出充当)	50	52	▲ 2
財産収入	—	—	—
寄附金	—	—	—
繰入金	—	—	—
特別会計繰入金	—	—	—
公営企業会計繰入金	—	—	—
税諸収入	—	—	—
事業収入(特別会計)	—	—	—
その他行政収入	2	2	0
行政支出	162	166	▲ 4
税連動支出	—	—	—
給与関係費	61	64	▲ 3
物件費	1	4	▲ 3
維持補修費	—	—	—
社会保障扶助費	—	—	—
負担金・補助金・交付金等	100	98	2
国直轄事業負担金	—	—	—
繰出金	—	—	—
金融収入	—	—	—
受取利息及び配当金	—	—	—
金融支出	—	—	—
地方債利息・手数料	—	—	—
他会計借入金利息等	—	—	—
特別収入	—	—	—
分担金及び負担金(災害復旧費)	—	—	—
国庫支出金(災害復旧費)	—	—	—
その他特別収入	—	—	—
特別支出	—	—	—
災害復旧費	—	—	—
その他特別支出	—	—	—
行政サービス活動収支差額	▲ 110	▲ 111	2

科 目	平成24年度 (A)	平成23年度 (B)	差 (A-B)
<b>II 投資活動</b>			
投資活動収入	0	3	▲ 3
分担金及び負担金 (公共施設等整備)	—	—	—
国庫支出金(公共施設等整備)	—	—	—
財産収入	0	0	▲ 0
基金繰入金(取崩額)	—	3	▲ 3
財政調整基金	—	—	—
その他の基金	—	3	▲ 3
貸付金元金回収収入	—	—	—
保証金等返還収入	—	—	—
その他投資活動収入	—	—	—
投資活動支出	—	—	—
公共施設等整備支出	—	—	—
基金積立金	—	—	—
財政調整基金	—	—	—
その他の基金	—	—	—
出資金	—	—	—
貸付金	—	—	—
保証金等支出	—	—	—
投資活動収支差額	0	3	▲ 3
行政活動キャッシュ・フロー収支差額	▲ 110	▲ 108	▲ 1
<b>III 財務活動</b>			
財務活動収入	—	—	—
地方債	—	—	—
他会計借入金等	—	—	—
基金繰入金(取崩額)	—	—	—
減債基金	—	—	—
基金借入金	—	—	—
その他財務活動収入	—	—	—
財務活動支出	—	—	—
地方債償還金	—	—	—
他会計借入金等償還金	—	—	—
ファイナンス・リース債務返済支出	—	—	—
基金積立金	—	—	—
減債基金	—	—	—
基金借入金償還金	—	—	—
財務活動収支差額	—	—	—
収支差額合計	▲ 110	▲ 108	▲ 1
一般財源等配分調整額	110	108	1
一般会計からの繰入金	—	—	—
一般会計への繰出金	—	—	—
前年度からの繰越金	—	—	—
形式収支	—	—	—
歳入歳出外現金受入額	—	—	—
歳入歳出外現金払出額	—	—	—
再計	—	—	—



## 純資産変動計算書

(単位:百万円)

区 分	開始残高 相 当	収支差額	内部取引	一般財源等 配分調整額	一般会計から の繰入金	一般会計への 繰出金	合 計
前期末残高	▲ 44	▲ 106	3	108	—	—	▲ 39
当期変動額	—	▲ 111	—	110	—	—	▲ 2
当期末残高	▲ 44	▲ 218	3	218	—	—	▲ 40

## 純資産変動分析表

(単位:百万円)

区 分	純資産増加	純資産減少	増加—減少	残 高	主な増減要因
前期末純資産残高				▲ 39	
【当期増減内容】					
I 固定資産のうち負債を伴わない額の増減					
①事業用資産(建設仮勘定を含む)		2			
②インフラ資産(建設仮勘定を含む)					
③その他		0			
小 計		2	▲ 2		
II 資産の裏付けのない固定負債の増減					
①特別債					
②基金借入金					
③長期性債務(退職手当引当金等)	1				
小 計	1		1		
III その他の増減					
①その他の資産(負債を伴わないもの)					
②その他の負債(資産を伴わないもの)	0				
小 計	0		0		
I～IIIの増減合計	1	2	▲ 2		
当期末純資産残高				▲ 40	

事業類型：助成・啓発・指導・公権力型 部 局：商工労働部  
事業名：民間訓練事業

事業類型：助成・啓発・指導・公権力型 部 局：商工労働部  
事業名：民間訓練事業

固定資産附属明細表（民間訓練事業）

【商工労働部】  
(単位：百万円)

固定資産（有形）

区 分	前期末 取得原価 ①	当期増加額 ②	当期減少額 ③	当期末 取得原価 ④=①+②-③	当期末減価 償却累計額 (減損を含む) ⑤	当期償却額 (減損を含む) ⑥	当期末残高 ④-⑤
事業用資産	115	—	—	115	98	2	17
土地	—	—	—	—	—	—	—
建物	115	—	—	115	98	2	17
工作物	—	—	—	—	—	—	—
立木竹	—	—	—	—	—	—	—
船舶	—	—	—	—	—	—	—
浮標等	—	—	—	—	—	—	—
航空機	—	—	—	—	—	—	—
インフラ資産	—	—	—	—	—	—	—
土地	—	—	—	—	—	—	—
建物	—	—	—	—	—	—	—
工作物	—	—	—	—	—	—	—
重要物品	—	—	—	—	—	—	—
図書	—	—	—	—	—	—	—
リース資産	—	—	—	—	—	—	—
ソフトウェア	—	—	—	—	—	—	—
建設仮勘定	—	—	—	—	—	—	—
合 計	115	—	—	115	98	2	17

固定資産（無形）

(単位：百万円)

区 分	前期末残高 ①	当期増加額 ②	当期減少額 ③	当期償却額 ④	当期末残高 ①+②-③
事業用資産	—	—	—	—	—
地上権	—	—	—	—	—
特許権等	—	—	—	—	—
インフラ資産	—	—	—	—	—
地上権	—	—	—	—	—
特許権等	—	—	—	—	—
合 計	—	—	—	—	—

## 注記（事業別財務諸表：民間訓練事業）

### 1. 追加情報

（1）その他財務諸表の内容を理解するために必要と認められる事項

#### 事業の概要

技能労働者の技能及び社会的地位の向上を図るため、技能検定の実施や優秀な技能者の表彰等を行っています。また、事業主等の行う職業訓練で、国の定める基準に基づいて行われる認定職業訓練に対して、補助を行い、民間職業訓練の水準向上を図っています。

事業類型：助成・啓発・指導・公権力型 部 局：商工労働部  
事業名：民間訓練事業

## (27)公共訓練事業 (目) 職業訓練費

### 事業の概要

府立高等職業技術専門校・大阪障害者職業能力開発校の管理運営、府立高等職業技術専門校等の生徒募集・選考、テクノ講座、障がい者の職業能力開発、職業能力開発に関する研究開発、科目開発、訓練手当の認定・支給に関する事業を実施する。

(単位：円)

	金額	財 源 内 訳			
		国 庫	起 債	附帯歳入	一般歳入
予 算 現 額	1,000,633,029	667,854,000	0	24,521,000	308,258,029
決 算 額	929,397,496	644,591,528	0	19,877,249	264,928,719

### 事業の成果

#### ■施策目標

- ・新規学卒者及び離職者（中高年齢者等）に対し、職業訓練を実施し、就職の促進を図り、産業界の要求する技能労働者の養成を図る。また、障がい者の就職と生活の安定を図るため、障がい特性及び時代のニーズに対応する職業能力開発訓練を実施する。
  - (1) 高等職業技術専門校の運営 年間募集定員 1,080名
  - (2) 大阪障害者職業能力開発校の運営 年間募集定員 140名
  - (3) 障がい者特別委託訓練の実施 年間募集定員 150名

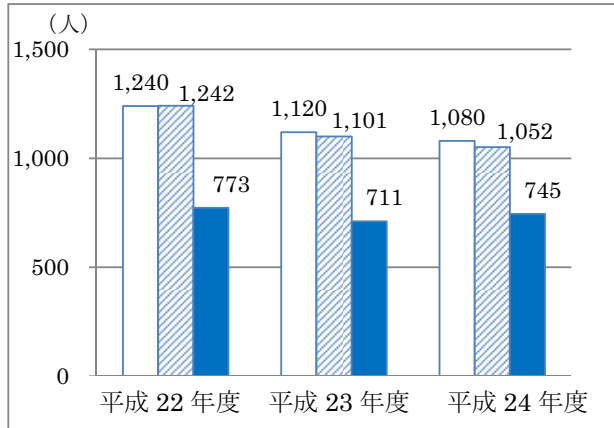
#### ■施策成果

- ・新規学卒者及び離職者（中高年齢者等）に対し、職業訓練を実施し、就職の促進を図り、産業界の要求する技能労働者の養成を図った。また、障がい者の就職と生活の安定を図るため、障がい特性及び時代のニーズに対応する職業能力開発訓練を実施した。
  - (1) 高等職業技術専門校の運営 入校者数 1,052名 就職者数 745名（就職率 78.0%）
  - (2) 大阪障害者職業能力開発校の運営 入校者数 140名 就職者数 100名（就職率 78.7%）
  - (3) 障がい者特別委託訓練の実施 入校者数 148名 就職者数 117名（就職率 90.0%）

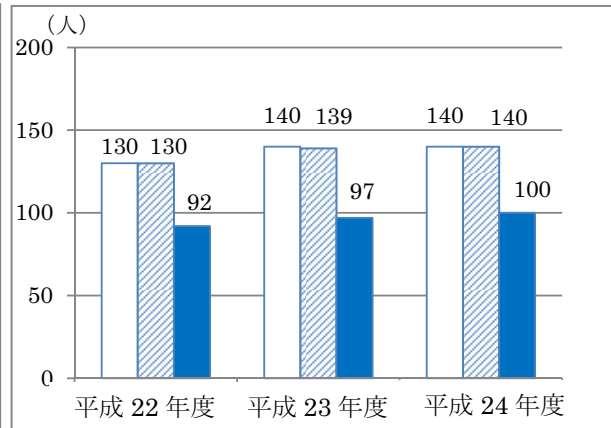
注：就職者数及び就職率は、修了3ヶ月後時点のものである（就職が決定し修了前に退校した方も含まれている）。

(修了者のうち就職及び自営+就職退校者) ÷ (修了者+就職退校者-進学した修了者)

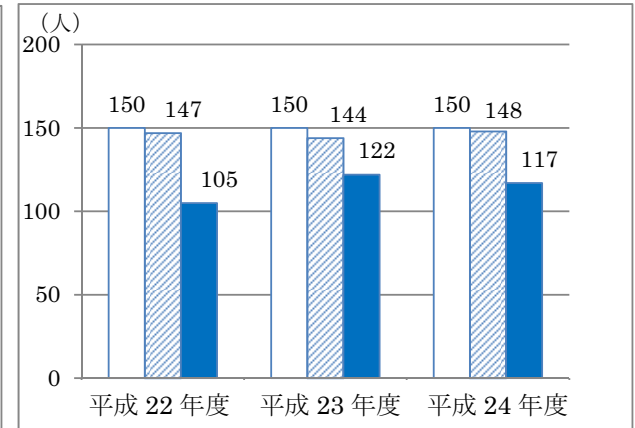
〈年間募集定員、入校者数及び就職者数の推移〉



高等職業技術専門校



大阪障害者職業能力開発校



障がい者特別委託訓練



■ 主な個別事業

(単位：円)

個別事業名称	予算現額	決算額	事業内容
1 高等職業技術専門校運営費	424,622,000	384,620,651	新規学校卒業者や中高年齢者等に対し、職業訓練を実施し、就職の促進を図り、産業界の要求する技能労働者の養成を図るために要する経費。また、職業訓練指導員の技術指導、生活・職業指導の両面での資質向上を図るため、計画的・効率的な指導員研修を実施するために要する経費
2 大阪障害者職業能力開発校運営費	317,359,678	288,685,243	障がい者の就職と生活の安定を図るため、障がい特性及び時代のニーズに対応する職業能力開発訓練を実施するとともに、職業訓練指導員の研修を実施するために要する経費
3 障がい者委託訓練実施費	241,781,000	237,356,073	求職中の障がい者に基礎的な技能訓練を実施し、就職の促進を図るため、大阪障害者職業能力開発校の特別委託訓練として府内6施設へ職業訓練を委託するために要する経費

貸借対照表 (平成25年3月31日現在)

(単位：百万円)

科 目	平成24年度 (A)	平成23年度 (B)	差 (A-B)	科 目	平成24年度 (A)	平成23年度 (B)	差 (A-B)
<b>資産の部</b>				<b>負債の部</b>			
I 流動資産	0	0	▲ 0	I 流動負債	1,420	236	1,184
現金預金	—	—	—	地方債	1,354	169	1,185
歳計現金等	—	—	—	短期借入金	—	—	—
歳入歳出外現金	—	—	—	他会計借入金	—	—	—
未収金	0	0	▲ 0	その他短期借入金	—	—	—
税未収金	—	—	—	賞与引当金	66	67	▲ 1
その他未収金	0	0	▲ 0	未払金	—	—	—
不納欠損引当金	—	—	—	支払保証債務	—	—	—
基金	—	—	—	その他未払金	—	—	—
財政調整基金	—	—	—	還付未済金	—	—	—
減債基金	—	—	—	リース債務	—	—	—
短期貸付金	—	—	—	その他流動負債	—	—	—
貸倒引当金	—	—	—	II 固定負債	4,215	5,610	▲ 1,395
その他流動資産	—	—	—	地方債	2,877	4,231	▲ 1,354
II 固定資産	8,190	8,370	▲ 181	長期借入金	—	—	—
事業用資産	8,100	8,255	▲ 154	他会計借入金	—	—	—
有形固定資産	8,100	8,255	▲ 154	その他長期借入金	—	—	—
土地	3,285	3,285	—	退職手当引当金	1,338	1,379	▲ 41
建物	4,702	4,846	▲ 144	その他引当金	—	—	—
工作物	114	124	▲ 10	リース債務	—	—	—
立木竹	—	—	—	その他固定負債	—	—	—
船舶	—	—	—	負債の部合計	5,635	5,846	▲ 211
浮標等	—	—	—	純資産の部			
航空機	—	—	—	純資産	2,554	2,524	30
無形固定資産	—	—	—	(うち当期純資産増減額)	30	▲ 332	362
地上権	—	—	—				
特許権等	—	—	—				
インフラ資産	—	—	—				
有形固定資産	—	—	—				
土地	—	—	—				
建物	—	—	—				
工作物	—	—	—				
無形固定資産	—	—	—				
地上権	—	—	—				
特許権等	—	—	—				
重要物品	89	116	▲ 26				
図書	—	—	—				
リース資産	—	—	—				
ソフトウェア	—	—	—				
建設仮勘定	—	—	—				
投資その他の資産	—	—	—				
出資金	—	—	—				
法人等出資金	—	—	—				
公営企業会計出資金	—	—	—				
長期貸付金	—	—	—				
貸倒引当金	—	—	—				
基金	—	—	—				
減債基金	—	—	—				
減債基金借入金	—	—	—				
その他の基金	—	—	—				
その他基金借入金	—	—	—				
その他債権	—	—	—				
資産の部合計	8,190	8,370	▲ 181	純資産の部合計	2,554	2,524	30
				負債及び純資産の部合計	8,190	8,370	▲ 181

行政コスト計算書 (自平成24年4月1日・至平成25年3月31日) (単位: 百万円)

科 目	平成24年度 (A)	平成23年度 (B)	差 (A-B)
<b>通常収支の部</b>			
<b>I 行政収支の部</b>			
<b>1 行政収入</b>	<b>1,129</b>	<b>1,178</b>	<b>▲ 48</b>
地方税	—	—	—
地方譲与税	—	—	—
市町村たばこ税府交付金	—	—	—
地方特例交付金	—	—	—
地方交付税	—	—	—
交通安全対策特別交付金	—	—	—
分担金及び負担金(行政費用充当)	—	—	—
使用料及び手数料	8	3	5
国庫支出金(行政費用充当)	1,101	1,150	▲ 49
財産収入	0	1	▲ 0
寄附金	—	—	—
繰入金	—	—	—
特別会計繰入金	—	—	—
公営企業会計繰入金	—	—	—
税諸収入	—	—	—
事業収入(特別会計)	—	—	—
その他行政収入	21	24	▲ 3
<b>2 行政費用</b>	<b>2,349</b>	<b>2,305</b>	<b>44</b>
税連動費用	—	—	—
給与関係費	1,281	1,269	12
物件費	190	201	▲ 12
維持補修費	52	54	▲ 2
社会保障扶助費	—	—	—
負担金・補助金・交付金等	437	455	▲ 18
国直轄事業負担金	—	—	—
繰出金	—	—	—
減価償却費	184	190	▲ 6
債務保証費	—	—	—
不納欠損引当金繰入額	—	—	—
貸倒引当金繰入額	—	—	—
賞与引当金繰入額	66	67	▲ 1
退職手当引当金繰入額	139	68	70
その他引当金繰入額	—	—	—
その他行政費用	—	—	—
<b>行政収支差額</b>	<b>▲ 1,220</b>	<b>▲ 1,128</b>	<b>▲ 92</b>

科 目	平成24年度 (A)	平成23年度 (B)	差 (A-B)
<b>II 金融収支の部</b>			
<b>1 金融収入</b>	<b>0</b>	<b>—</b>	<b>0</b>
受取利息及び配当金	0	—	0
<b>2 金融費用</b>	<b>48</b>	<b>51</b>	<b>▲ 3</b>
地方債利息・手数料	48	51	▲ 3
地方債発行差金	—	—	—
他会計借入金利息等	—	—	—
<b>金融収支差額</b>	<b>▲ 48</b>	<b>▲ 51</b>	<b>3</b>
<b>通常収支差額</b>	<b>▲ 1,267</b>	<b>▲ 1,179</b>	<b>▲ 89</b>
<b>特別収支の部</b>			
<b>1 特別収入</b>	<b>0</b>	<b>—</b>	<b>0</b>
分担金及び負担金(公共施設等整備)	—	—	—
分担金及び負担金(災害復旧費)	—	—	—
国庫支出金(公共施設等整備)	—	—	—
国庫支出金(災害復旧費)	—	—	—
固定資産売却益	—	—	—
その他特別収入	0	—	0
<b>2 特別費用</b>	<b>1</b>	<b>389</b>	<b>▲ 388</b>
固定資産売却損	—	—	—
固定資産除却損	0	0	0
災害復旧費	—	—	—
その他特別費用	0	389	▲ 389
<b>特別収支差額</b>	<b>▲ 0</b>	<b>▲ 389</b>	<b>389</b>
<b>当期収支差額</b>	<b>▲ 1,268</b>	<b>▲ 1,568</b>	<b>300</b>
<b>一般財源等配分調整額</b>	<b>1,130</b>	<b>1,104</b>	<b>26</b>
<b>一般会計からの繰入金</b>	<b>—</b>	<b>—</b>	<b>—</b>
<b>一般会計への繰出金</b>	<b>—</b>	<b>—</b>	<b>—</b>
<b>再計</b>	<b>▲ 138</b>	<b>▲ 464</b>	<b>326</b>

キャッシュ・フロー計算書 (自平成24年4月1日・至平成25年3月31日) (単位:百万円)

科 目	平成24年度 (A)	平成23年度 (B)	差 (A-B)
<b>I 行政サービス活動</b>			
行政収入	1,130	1,177	▲ 48
地方税	—	—	—
地方譲与税	—	—	—
市町村たばこ税府交付金	—	—	—
地方特例交付金	—	—	—
地方交付税	—	—	—
交通安全対策特別交付金	—	—	—
分担金及び負担金 (行政支出充当)	—	—	—
使用料及び手数料	8	3	5
国庫支出金(行政支出充当)	1,101	1,150	▲ 49
財産収入	0	1	▲ 0
寄附金	—	—	—
繰入金	—	—	—
特別会計繰入金	—	—	—
公営企業会計繰入金	—	—	—
税諸収入	—	—	—
事業収入(特別会計)	—	—	—
その他行政収入	21	24	▲ 3
行政支出	2,207	2,213	▲ 6
税連動支出	—	—	—
給与関係費	1,527	1,502	25
物件費	190	201	▲ 12
維持補修費	52	54	▲ 2
社会保障扶助費	—	—	—
負担金・補助金・交付金等	437	455	▲ 18
国直轄事業負担金	—	—	—
繰出金	—	—	—
金融収入	0	—	0
受取利息及び配当金	0	—	0
金融支出	48	51	▲ 3
地方債利息・手数料	48	51	▲ 3
他会計借入金利息等	—	—	—
特別収入	—	—	—
分担金及び負担金(災害復旧費)	—	—	—
国庫支出金(災害復旧費)	—	—	—
その他特別収入	—	—	—
特別支出	—	—	—
災害復旧費	—	—	—
その他特別支出	—	—	—
行政サービス活動収支差額	▲ 1,125	▲ 1,086	▲ 39

科 目	平成24年度 (A)	平成23年度 (B)	差 (A-B)
<b>II 投資活動</b>			
投資活動収入	—	—	—
分担金及び負担金 (公共施設等整備)	—	—	—
国庫支出金(公共施設等整備)	—	—	—
財産収入	—	—	—
基金繰入金(取崩額)	—	—	—
財政調整基金	—	—	—
その他の基金	—	—	—
貸付金元金回収収入	—	—	—
保証金等返還収入	—	—	—
その他投資活動収入	—	—	—
投資活動支出	5	18	▲ 13
公共施設等整備支出	5	18	▲ 13
基金積立金	—	—	—
財政調整基金	—	—	—
その他の基金	—	—	—
出資金	—	—	—
貸付金	—	—	—
保証金等支出	—	—	—
投資活動収支差額	▲ 5	▲ 18	13
行政活動キャッシュ・フロー収支差額	▲ 1,130	▲ 1,104	▲ 26
<b>III 財務活動</b>			
財務活動収入	—	—	—
地方債	—	—	—
他会計借入金等	—	—	—
基金繰入金(取崩額)	—	—	—
減債基金	—	—	—
基金借入金	—	—	—
その他財務活動収入	—	—	—
財務活動支出	—	—	—
地方債償還金	—	—	—
他会計借入金等償還金	—	—	—
ファイナンス・リース債務返済支出	—	—	—
基金積立金	—	—	—
減債基金	—	—	—
基金借入金償還金	—	—	—
財務活動収支差額	—	—	—
収支差額合計	▲ 1,130	▲ 1,104	▲ 26
一般財源等配分調整額	1,130	1,104	26
一般会計からの繰入金	—	—	—
一般会計への繰出金	—	—	—
前年度からの繰越金	—	—	—
形式収支	—	—	—
歳入歳出外現金受入額	—	—	—
歳入歳出外現金払出額	—	—	—
再計	—	—	—



## 純資産変動計算書

(単位:百万円)

区 分	開始残高 相 当	収支差額	内部取引	一般財源等 配分調整額	一般会計から の繰入金	一般会計への 繰出金	合 計
前期末残高	2,856	▲ 1,568	132	1,104	—	—	2,524
当期変動額	—	▲ 1,268	168	1,130	—	—	30
当期末残高	2,856	▲ 2,835	300	2,234	—	—	2,554

## 純資産変動分析表

(単位:百万円)

区 分	純資産増加	純資産減少	増加—減少	残 高	主な増減要因
前期末純資産残高				2,524	
【当期増減内容】					
I 固定資産のうち負債を伴わない額の増減					
①事業用資産(建設仮勘定を含む)	15				
②インフラ資産(建設仮勘定を含む)					
③その他		26			
小 計	15	26	▲ 11		
II 資産の裏付けのない固定負債の増減					
①特別債					
②基金借入金					
③長期性債務(退職手当引当金等)	41				
小 計	41		41		
III その他の増減					
①その他の資産(負債を伴わないもの)		0			
②その他の負債(資産を伴わないもの)	1				
小 計	1	0	1		
I～IIIの増減合計	57	26	30		
当期末純資産残高				2,554	

事業類型：施設運営型 部 局：商工労働部  
事業名：公共訓練事業

事業類型：施設運営型 部 局：商工労働部  
事業名：公共訓練事業

固定資産附属明細表（公共訓練事業）

【商工労働部】  
(単位：百万円)

固定資産（有形）

区 分	前期末 取得原価 ①	当期増加額 ②	当期減少額 ③	当期末 取得原価 ④=①+②-③	当期末減価 償却累計額 (減損を含む) ⑤	当期償却額 (減損を含む) ⑥	当期末残高 ④-⑤
事業用資産	10,537	283	282	10,539	2,438	155	8,100
土地	3,285	227	227	3,285	—	—	3,285
建物	6,942	2	1	6,943	2,241	145	4,702
工作物	311	54	54	311	198	10	114
立木竹	—	—	—	—	—	—	—
船舶	—	—	—	—	—	—	—
浮標等	—	—	—	—	—	—	—
航空機	—	—	—	—	—	—	—
インフラ資産	—	—	—	—	—	—	—
土地	—	—	—	—	—	—	—
建物	—	—	—	—	—	—	—
工作物	—	—	—	—	—	—	—
重要物品	1,116	5	152	969	880	29	89
図書	—	—	—	—	—	—	—
リース資産	—	—	—	—	—	—	—
ソフトウェア	—	—	—	—	—	—	—
建設仮勘定	—	1	1	—	—	—	—
合 計	11,653	289	435	11,508	3,318	184	8,190

固定資産（無形）

(単位：百万円)

区 分	前期末残高 ①	当期増加額 ②	当期減少額 ③	当期償却額 ④	当期末残高 ①+②-③
事業用資産	—	—	—	—	—
地上権	—	—	—	—	—
特許権等	—	—	—	—	—
インフラ資産	—	—	—	—	—
地上権	—	—	—	—	—
特許権等	—	—	—	—	—
合 計	—	—	—	—	—

注記（事業別財務諸表：公共訓練事業）

1. 追加情報

（1）固定資産の減損の状況

（行政財産）

減損を認識したもの

用途	種類	場所	減損前の帳簿価額(円)	減損に至った経緯	減損損失額(円)	減損後の帳簿価額(円)	減損損失額の算出方法の概要		複数の固定資産を一体として行政サービスを提供するものと認めた理由
							帳簿価額と比較する正味売却価額・使用価値相当額の別とその算出方法	概要	
守口高等職業技術専門学校	建物	守口市京阪本通2丁目	5,303,704	使用終了(売却予定)	0	5,303,704	正味売却価額(公有財産台帳上で把握している現在価額を採用)	正味売却価額が帳簿価額を上回っているため減損損失額は0	—
東大阪高等職業技術専門学校	土地	東大阪市菱江6丁目	149,164,000	使用終了(跡利用を検討中)	0	149,164,000	正味売却価額(公有財産台帳上で把握している現在価額を採用)	正味売却価額が帳簿価額を上回っているため減損損失額は0	—

（2）その他財務諸表の内容を理解するために必要と認められる事項

事業の概要

府立高等職業技術専門学校・大阪障害者職業能力開発校の管理運営、府立高等職業技術専門学校等の生徒募集・選考、テクノ講座、障がい者の職業能力開発、職業能力開発に関する研究開発、科目開発、訓練手当の認定・支給に関する事業を実施しています。

事業類型：施設運営型 部 局：商工労働部  
事業名：公共訓練事業

## (28) 委託訓練事業 (目) 職業訓練費

### 事業の概要

離職者等に対する就職支援として、短期の職業訓練(離職者等再就職訓練、デュアルシステム訓練、母子家庭の母等に対する職業訓練、障がい者短期委託訓練)を民間教育訓練機関等に委託して実施している。

(単位：円)

	金額	財 源 内 訳		
		国 庫	起 債	附帯歳入 一般歳入
予 算 現 額	1,565,514,000	1,565,514,000	0	0
決 算 額	1,404,348,891	1,411,633,479	0	▲7,284,588

### 事業の成果

#### ■施策目標

- ・離職者や求職者等の早期再就職を支援するため、民間教育訓練機関等の機動性を有効に活用して、多様な職業訓練を提供するとともに、職業訓練受講機会の確保・拡大を図る。

- |                     |      |        |
|---------------------|------|--------|
| (1) 緊急離職者支援能力開発事業   | 年間定員 | 6,030名 |
| (2) 大阪府デュアルシステム訓練事業 | 年間定員 | 1,300名 |
| (3) 障がい者雇用対策短期訓練事業  | 年間定員 | 852名   |

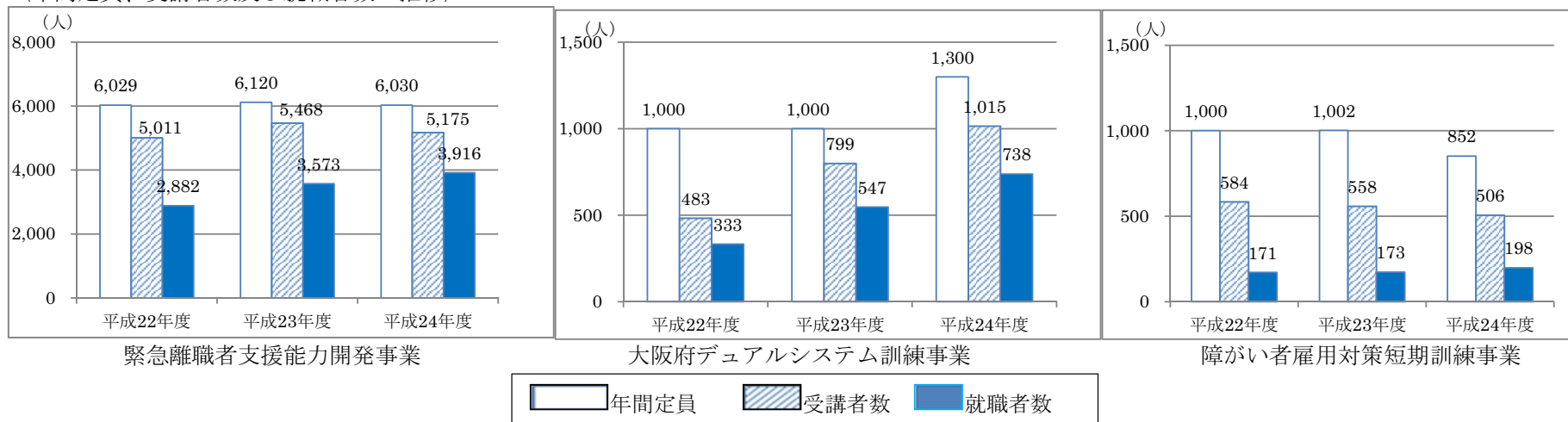
#### ■施策成果

- |                     |      |        |      |        |             |
|---------------------|------|--------|------|--------|-------------|
| (1) 緊急離職者支援能力開発事業   | 受講者数 | 5,175名 | 就職者数 | 3,916名 | (就職率 77.7%) |
| (2) 大阪府デュアルシステム訓練事業 | 受講者数 | 1,015名 | 就職者数 | 738名   | (就職率 81.1%) |
| (3) 障がい者雇用対策短期訓練事業  | 受講者数 | 506名   | 就職者数 | 198名   | (就職率 43.6%) |

注：就職者数及び就職率は、修了3ヶ月後時点のものである(就職が決定し修了前に退校した方も含まれている)。

(修了者のうち就職及び自営+就職退校者) ÷ (修了者+就職退校者)

〈年間定員、受講者数及び就職者数の推移〉



■主な個別事業

(単位：円)

個別事業名称	予算現額	決算額	事業内容
1 緊急離職者支援能力開発事業費	1,207,645,000	1,104,058,070	離職者や求職者等の早期再就職を支援するため、民間教育訓練機関等の機動性を有効に活用して、多様な職業訓練を提供するとともに、職業訓練受講機会の確保・拡大を図るため要する経費
2 障がい者雇用対策短期訓練事業費	113,398,000	80,049,464	障がい者の能力、適性及び障がい者雇用ニーズに対応した障がい者委託訓練を機動的に実施し、就職に必要な知識・技能の習得を図ることにより、障がい者の就職に資するため要する経費
3 大阪府デュアルシステム訓練事業費	223,729,000	203,835,997	職業能力形成機会に恵まれなかった若年者等のみならず、広く離職者全般に対する就職支援として民間教育訓練機関等における座学と企業実習を組み合わせ、実践的な職業能力を付与するデュアルシステム訓練を実施するため要する経費

貸借対照表 (平成25年3月31日現在)

(単位：百万円)

科 目	平成24年度 (A)	平成23年度 (B)	差 (A-B)	科 目	平成24年度 (A)	平成23年度 (B)	差 (A-B)
<b>資産の部</b>				<b>負債の部</b>			
<b>I 流動資産</b>	—	—	—	<b>I 流動負債</b>	6	6	▲ 0
現金預金	—	—	—	地方債	—	—	—
歳計現金等	—	—	—	短期借入金	—	—	—
歳入歳出外現金	—	—	—	他会計借入金	—	—	—
未収金	—	—	—	その他短期借入金	—	—	—
税未収金	—	—	—	賞与引当金	6	6	▲ 0
その他未収金	—	—	—	未払金	—	—	—
不納欠損引当金	—	—	—	支払保証債務	—	—	—
基金	—	—	—	その他未払金	—	—	—
財政調整基金	—	—	—	還付未済金	—	—	—
減債基金	—	—	—	リース債務	—	—	—
短期貸付金	—	—	—	その他流動負債	—	—	—
貸倒引当金	—	—	—	<b>II 固定負債</b>	145	147	▲ 1
その他流動資産	—	—	—	地方債	—	—	—
<b>II 固定資産</b>	—	—	—	長期借入金	—	—	—
事業用資産	—	—	—	他会計借入金	—	—	—
有形固定資産	—	—	—	その他長期借入金	—	—	—
土地	—	—	—	退職手当引当金	145	147	▲ 1
建物	—	—	—	その他引当金	—	—	—
工作物	—	—	—	リース債務	—	—	—
立木竹	—	—	—	その他固定負債	—	—	—
船舶	—	—	—	<b>負債の部合計</b>	152	153	▲ 1
浮標等	—	—	—	<b>純資産の部</b>			
航空機	—	—	—	<b>純資産</b>	▲ 152	▲ 153	1
無形固定資産	—	—	—	(うち当期純資産増減額)	1	▲ 14	16
地上権	—	—	—				
特許権等	—	—	—				
インフラ資産	—	—	—				
有形固定資産	—	—	—				
土地	—	—	—				
建物	—	—	—				
工作物	—	—	—				
無形固定資産	—	—	—				
地上権	—	—	—				
特許権等	—	—	—				
重要物品	—	—	—				
図書	—	—	—				
リース資産	—	—	—				
ソフトウェア	—	—	—				
建設仮勘定	—	—	—				
投資その他の資産	—	—	—				
出資金	—	—	—				
法人等出資金	—	—	—				
公営企業会計出資金	—	—	—				
長期貸付金	—	—	—				
貸倒引当金	—	—	—				
基金	—	—	—				
減債基金	—	—	—				
減債基金借入金	—	—	—				
その他の基金	—	—	—				
その他基金借入金	—	—	—				
その他債権	—	—	—				
<b>資産の部合計</b>	—	—	—	<b>純資産の部合計</b>	▲ 152	▲ 153	1
				<b>負債及び純資産の部合計</b>	—	—	—

行政コスト計算書 (自平成24年4月1日・至平成25年3月31日) (単位:百万円)

科 目	平成24年度 (A)	平成23年度 (B)	差 (A-B)
<b>通常収支の部</b>			
<b>I 行政収支の部</b>			
<b>1 行政収入</b>	<b>1,412</b>	<b>1,380</b>	<b>31</b>
地方税	—	—	—
地方譲与税	—	—	—
市町村たばこ税府交付金	—	—	—
地方特例交付金	—	—	—
地方交付税	—	—	—
交通安全対策特別交付金	—	—	—
分担金及び負担金(行政費用充当)	—	—	—
使用料及び手数料	—	—	—
国庫支出金(行政費用充当)	1,412	1,380	31
財産収入	—	—	—
寄附金	—	—	—
繰入金	—	—	—
特別会計繰入金	—	—	—
公営企業会計繰入金	—	—	—
税諸収入	—	—	—
事業収入(特別会計)	—	—	—
その他行政収入	0	0	▲0
<b>2 行政費用</b>	<b>1,535</b>	<b>1,519</b>	<b>16</b>
税連動費用	—	—	—
給与関係費	152	154	▲3
物件費	1,359	1,327	31
維持補修費	—	—	—
社会保障扶助費	—	—	—
負担金・補助金・交付金等	0	0	▲0
国直轄事業負担金	—	—	—
繰出金	—	—	—
減価償却費	—	—	—
債務保証費	—	—	—
不納欠損引当金繰入額	—	—	—
貸倒引当金繰入額	—	—	—
賞与引当金繰入額	6	6	▲0
退職手当引当金繰入額	18	31	▲12
その他引当金繰入額	—	—	—
その他行政費用	—	—	—
<b>行政収支差額</b>	<b>▲124</b>	<b>▲139</b>	<b>15</b>

科 目	平成24年度 (A)	平成23年度 (B)	差 (A-B)
<b>II 金融収支の部</b>			
<b>1 金融収入</b>	—	—	—
受取利息及び配当金	—	—	—
<b>2 金融費用</b>	—	—	—
地方債利息・手数料	—	—	—
地方債発行差金	—	—	—
他会計借入金利息等	—	—	—
<b>金融収支差額</b>	—	—	—
<b>通常収支差額</b>	<b>▲124</b>	<b>▲139</b>	<b>15</b>
<b>特別収支の部</b>			
<b>1 特別収入</b>	—	—	—
分担金及び負担金(公共施設等整備)	—	—	—
分担金及び負担金(災害復旧費)	—	—	—
国庫支出金(公共施設等整備)	—	—	—
国庫支出金(災害復旧費)	—	—	—
固定資産売却益	—	—	—
その他特別収入	—	—	—
<b>2 特別費用</b>	—	—	—
固定資産売却損	—	—	—
固定資産除却損	—	—	—
災害復旧費	—	—	—
その他特別費用	—	—	—
<b>特別収支差額</b>	—	—	—
<b>当期収支差額</b>	<b>▲124</b>	<b>▲139</b>	<b>15</b>
<b>一般財源等配分調整額</b>	<b>125</b>	<b>124</b>	<b>1</b>
<b>一般会計からの繰入金</b>	—	—	—
<b>一般会計への繰出金</b>	—	—	—
<b>再計</b>	<b>1</b>	<b>▲14</b>	<b>16</b>

キャッシュ・フロー計算書 (自平成24年4月1日・至平成25年3月31日) (単位:百万円)

科 目	平成24年度 (A)	平成23年度 (B)	差 (A-B)
<b>I 行政サービス活動</b>			
行政収入	1,412	1,380	31
地方税	—	—	—
地方譲与税	—	—	—
市町村たばこ税府交付金	—	—	—
地方特例交付金	—	—	—
地方交付税	—	—	—
交通安全対策特別交付金	—	—	—
分担金及び負担金 (行政支出充当)	—	—	—
使用料及び手数料	—	—	—
国庫支出金(行政支出充当)	1,412	1,380	31
財産収入	—	—	—
寄附金	—	—	—
繰入金	—	—	—
特別会計繰入金	—	—	—
公営企業会計繰入金	—	—	—
税諸収入	—	—	—
事業収入(特別会計)	—	—	—
その他行政収入	0	0	▲ 0
行政支出	1,537	1,505	32
税連動支出	—	—	—
給与関係費	178	177	1
物件費	1,359	1,327	31
維持補修費	—	—	—
社会保障扶助費	—	—	—
負担金・補助金・交付金等	0	0	▲ 0
国直轄事業負担金	—	—	—
繰出金	—	—	—
金融収入	—	—	—
受取利息及び配当金	—	—	—
金融支出	—	—	—
地方債利息・手数料	—	—	—
他会計借入金利息等	—	—	—
特別収入	—	—	—
分担金及び負担金(災害復旧費)	—	—	—
国庫支出金(災害復旧費)	—	—	—
その他特別収入	—	—	—
特別支出	—	—	—
災害復旧費	—	—	—
その他特別支出	—	—	—
行政サービス活動収支差額	▲ 125	▲ 124	▲ 1

科 目	平成24年度 (A)	平成23年度 (B)	差 (A-B)
<b>II 投資活動</b>			
投資活動収入	—	—	—
分担金及び負担金 (公共施設等整備)	—	—	—
国庫支出金(公共施設等整備)	—	—	—
財産収入	—	—	—
基金繰入金(取崩額)	—	—	—
財政調整基金	—	—	—
その他の基金	—	—	—
貸付金元金回収収入	—	—	—
保証金等返還収入	—	—	—
その他投資活動収入	—	—	—
投資活動支出	—	—	—
公共施設等整備支出	—	—	—
基金積立金	—	—	—
財政調整基金	—	—	—
その他の基金	—	—	—
出資金	—	—	—
貸付金	—	—	—
保証金等支出	—	—	—
投資活動収支差額	—	—	—
行政活動キャッシュ・フロー収支差額	▲ 125	▲ 124	▲ 1
<b>III 財務活動</b>			
財務活動収入	—	—	—
地方債	—	—	—
他会計借入金等	—	—	—
基金繰入金(取崩額)	—	—	—
減債基金	—	—	—
基金借入金	—	—	—
その他財務活動収入	—	—	—
財務活動支出	—	—	—
地方債償還金	—	—	—
他会計借入金等償還金	—	—	—
ファイナンス・リース債務返済支出	—	—	—
基金積立金	—	—	—
減債基金	—	—	—
基金借入金償還金	—	—	—
財務活動収支差額	—	—	—
収支差額合計	▲ 125	▲ 124	▲ 1
一般財源等配分調整額	125	124	1
一般会計からの繰入金	—	—	—
一般会計への繰出金	—	—	—
前年度からの繰越金	—	—	—
形式収支	—	—	—
歳入歳出外現金受入額	—	—	—
歳入歳出外現金払出額	—	—	—
再計	—	—	—



## 純資産変動計算書

(単位:百万円)

区 分	開始残高 相 当	収支差額	内部取引	一般財源等 配分調整額	一般会計から の繰入金	一般会計への 繰出金	合 計
前期末残高	▲ 139	▲ 139	—	124	—	—	▲ 153
当期変動額	—	▲ 124	—	125	—	—	1
当期末残高	▲ 139	▲ 262	—	249	—	—	▲ 152

## 純資産変動分析表

(単位:百万円)

区 分	純資産増加	純資産減少	増加—減少	残 高	主な増減要因
前期末純資産残高				▲ 153	
【当期増減内容】					
I 固定資産のうち負債を伴わない額の増減					
①事業用資産(建設仮勘定を含む)					
②インフラ資産(建設仮勘定を含む)					
③その他					
小 計			—		
II 資産の裏付けのない固定負債の増減					
①特別債					
②基金借入金					
③長期性債務(退職手当引当金等)	1				
小 計	1		1		
III その他の増減					
①その他の資産(負債を伴わないもの)					
②その他の負債(資産を伴わないもの)	0				
小 計	0		0		
I～IIIの増減合計	1		1		
当期末純資産残高				▲ 152	

事業類型：助成・啓発・指導・公権力型 部 局：商工労働部  
事業名：委託訓練事業

事業類型：助成・啓発・指導・公権力型 部 局：商工労働部

事業名：委託訓練事業

### 注記（事業別財務諸表：委託訓練事業）

#### 1. 追加情報

（1）その他財務諸表の内容を理解するために必要と認められる事項

##### 事業の概要

離職者等に対する就職支援として、短期の職業訓練（離職者等再就職訓練、デュアルシステム訓練、母子家庭の母等に対する職業訓練、障がい者短期委託訓練）を民間教育訓練機関等に委託して実施しています。

## (29)技術専門校再編事業 (目) 職業訓練費

### 事業の概要

平成 14 年 12 月に策定した府立高等職業技術専門校再編基本構想に基づき、老朽化・狭隘化している 4 校を閉校し、その売却益にて 2 校を新設する。また、技術専門校全体で科目改編を行うこととし、大阪産業が求める人材を育成できる職業訓練を展開している。

(単位：円)

	金額	財 源 内 訳			
		国 庫	起 債	附帯歳入	一般歳入
予 算 現 額	2,682,716,000	931,110,000	1,367,000,000	0	384,606,000
決 算 額	2,598,610,363	812,267,000	1,352,634,500	0	433,708,863

### 事業の成果

#### ■施策目標

- ・府立北大阪高等職業技術専門校を津田サイエンスヒルズ（枚方市）に建設するとともに訓練機器等の整備を行う。

#### ■施策成果

- ・平成 20 年度 北部校（仮称）基本構想策定、東淀川校閉校
- ・平成 22 年度 北部校（仮称）基本設計・実施設計、用地取得
- ・平成 23 年度 北部校（仮称）建設工事
- ・平成 24 年度 竣工、機器整備、守口校閉校 \*平成 25 年 4 月 北大阪校開校

(北大阪校概要)

- ・敷地面積：18,100 m<sup>2</sup> ・延床面積：10,400 m<sup>2</sup> ・構造：RC・一部鉄骨造 4 階建て
- ・訓練科目：8 科目 ・訓練期間：1 年間 ・年間定員：230 名

科 目 名	定 員	訓練期間	習 得 内 容
ものづくり基盤技術科	30名	1年	機械切削、研削、溶接技能などのほか CAD/CAM によるレーザー加工の知識・技能
微細加工コンピュータ制御科	30名	1年	コンピュータ制御による機械加工プログラミングなどの知識・技能
産業ロボットシステム科	30名	1年	産業用ロボットのメカニズム、自動制御など生産設備の制御方法に関する知識・技術
組込みシステム科	30名	1年	マイコンの基本構造や組込み機器の制御に必要なプログラム作成などの知識・技術
建築設計科	30名	1年	設計監理・施行管理、CAD を活用した製図、建築設計などに関する知識・技術
住宅エネルギー設備科	30名	1年	中小規模建築物の設備・配管の施工などのほか太陽光システムに関する知識・技術
住宅リフォーム科	30名	1年	内装施工管理や内装仕上げ、リフォーム施工等の業務に関する知識・技術
ワークトレーニング科	20名	1年	知的障がい者を対象に、木工製作、物流作業などを通じて、就業自立に必要な慣習を養う

■主な個別事業

(単位:円)

個別事業名称	予算現額	決算額	事業内容
1 高等職業技術専門校再編整備事業費	2,682,716,000	2,598,610,363	平成 25 年 4 月に開校する北大阪校の建設及び訓練機器等の整備にかかる経費

貸借対照表 (平成25年3月31日現在)

(単位：百万円)

科 目	平成24年度 (A)	平成23年度 (B)	差 (A-B)	科 目	平成24年度 (A)	平成23年度 (B)	差 (A-B)
<b>資産の部</b>				<b>負債の部</b>			
<b>I 流動資産</b>	—	—	—	<b>I 流動負債</b>	50	5	45
現金預金	—	—	—	地方債	43	0	43
歳計現金等	—	—	—	短期借入金	—	—	—
歳入歳出外現金	—	—	—	他会計借入金	—	—	—
未収金	—	—	—	その他短期借入金	—	—	—
税未収金	—	—	—	賞与引当金	7	5	2
その他未収金	—	—	—	未払金	—	—	—
不納欠損引当金	—	—	—	支払保証債務	—	—	—
基金	—	—	—	その他未払金	—	—	—
財政調整基金	—	—	—	還付未済金	—	—	—
減債基金	—	—	—	リース債務	—	—	—
短期貸付金	—	—	—	その他流動負債	—	—	—
貸倒引当金	—	—	—	<b>II 固定負債</b>	1,485	138	1,347
その他流動資産	—	—	—	地方債	1,346	36	1,310
<b>II 固定資産</b>	3,518	910	2,607	長期借入金	—	—	—
事業用資産	3,306	768	2,539	他会計借入金	—	—	—
有形固定資産	3,306	768	2,539	その他長期借入金	—	—	—
土地	995	768	227	退職手当引当金	140	102	37
建物	2,136	—	2,136	その他引当金	—	—	—
工作物	176	—	176	リース債務	—	—	—
立木竹	—	—	—	その他固定負債	—	—	—
船舶	—	—	—	<b>負債の部合計</b>	1,535	143	1,392
浮標等	—	—	—	<b>純資産の部</b>			
航空機	—	—	—	<b>純資産</b>	1,982	767	1,215
無形固定資産	—	—	—	(うち当期純資産増減額)	1,215	35	1,180
地上権	—	—	—				
特許権等	—	—	—				
インフラ資産	—	—	—				
有形固定資産	—	—	—				
土地	—	—	—				
建物	—	—	—				
工作物	—	—	—				
無形固定資産	—	—	—				
地上権	—	—	—				
特許権等	—	—	—				
重要物品	211	—	211				
図書	—	—	—				
リース資産	—	—	—				
ソフトウェア	—	—	—				
建設仮勘定	—	143	▲ 143				
投資その他の資産	—	—	—				
出資金	—	—	—				
法人等出資金	—	—	—				
公営企業会計出資金	—	—	—				
長期貸付金	—	—	—				
貸倒引当金	—	—	—				
基金	—	—	—				
減債基金	—	—	—				
減債基金借入金	—	—	—				
その他の基金	—	—	—				
その他基金借入金	—	—	—				
その他債権	—	—	—				
<b>資産の部合計</b>	3,518	910	2,607	<b>純資産の部合計</b>	1,982	767	1,215
				<b>負債及び純資産の部合計</b>	3,518	910	2,607

事業類型：施設運営型 部 局：商工労働部  
事業名：技術専門校再編事業

行政コスト計算書 (自平成24年4月1日・至平成25年3月31日) (単位：百万円)

科 目	平成24年度 (A)	平成23年度 (B)	差 (A-B)
<b>通常収支の部</b>			
<b>I 行政収支の部</b>			
<b>1 行政収入</b>	—	3	▲ 3
地方税	—	—	—
地方譲与税	—	—	—
市町村たばこ税府交付金	—	—	—
地方特例交付金	—	—	—
地方交付税	—	—	—
交通安全対策特別交付金	—	—	—
分担金及び負担金(行政費用充当)	—	—	—
使用料及び手数料	—	0	▲ 0
国庫支出金(行政費用充当)	—	—	—
財産収入	—	3	▲ 3
寄附金	—	—	—
繰入金	—	—	—
特別会計繰入金	—	—	—
公営企業会計繰入金	—	—	—
税諸収入	—	—	—
事業収入(特別会計)	—	—	—
その他行政収入	—	—	—
<b>2 行政費用</b>	413	101	312
税連動費用	—	—	—
給与関係費	104	76	28
物件費	209	0	209
維持補修費	28	—	28
社会保障扶助費	—	—	—
負担金・補助金・交付金等	1	3	▲ 2
国直轄事業負担金	—	—	—
繰出金	—	—	—
減価償却費	9	—	9
債務保証費	—	—	—
不納欠損引当金繰入額	—	—	—
貸倒引当金繰入額	—	—	—
賞与引当金繰入額	7	5	2
退職手当引当金繰入額	55	17	38
その他引当金繰入額	—	—	—
その他行政費用	—	—	—
<b>行政収支差額</b>	<b>▲ 413</b>	<b>▲ 98</b>	<b>▲ 315</b>

科 目	平成24年度 (A)	平成23年度 (B)	差 (A-B)
<b>II 金融収支の部</b>			
<b>1 金融収入</b>	—	—	—
受取利息及び配当金	—	—	—
<b>2 金融費用</b>	2	0	2
地方債利息・手数料	2	0	2
地方債発行差金	—	—	—
他会計借入金利息等	—	—	—
<b>金融収支差額</b>	<b>▲ 2</b>	<b>▲ 0</b>	<b>▲ 2</b>
<b>通常収支差額</b>	<b>▲ 415</b>	<b>▲ 98</b>	<b>▲ 317</b>
<b>特別収支の部</b>			
<b>1 特別収入</b>	926	24	902
分担金及び負担金(公共施設等整備)	—	—	—
分担金及び負担金(災害復旧費)	—	—	—
国庫支出金(公共施設等整備)	926	24	902
国庫支出金(災害復旧費)	—	—	—
固定資産売却益	—	—	—
その他特別収入	—	—	—
<b>2 特別費用</b>	—	—	—
固定資産売却損	—	—	—
固定資産除却損	—	—	—
災害復旧費	—	—	—
その他特別費用	—	—	—
<b>特別収支差額</b>	<b>926</b>	<b>24</b>	<b>902</b>
<b>当期収支差額</b>	<b>511</b>	<b>▲ 74</b>	<b>585</b>
<b>一般財源等配分調整額</b>	<b>1,828</b>	<b>145</b>	<b>1,683</b>
<b>一般会計からの繰入金</b>	—	—	—
<b>一般会計への繰出金</b>	—	—	—
<b>再計</b>	<b>2,340</b>	<b>71</b>	<b>2,268</b>

キャッシュ・フロー計算書 (自平成24年4月1日・至平成25年3月31日) (単位:百万円)

科 目	平成24年度 (A)	平成23年度 (B)	差 (A-B)
<b>I 行政サービス活動</b>			
<b>行政収入</b>	—	3	▲ 3
地方税	—	—	—
地方譲与税	—	—	—
市町村たばこ税府交付金	—	—	—
地方特例交付金	—	—	—
地方交付税	—	—	—
交通安全対策特別交付金	—	—	—
分担金及び負担金 (行政支出充当)	—	—	—
使用料及び手数料	—	0	▲ 0
国庫支出金(行政支出充当)	—	—	—
財産収入	—	3	▲ 3
寄附金	—	—	—
繰入金	—	—	—
特別会計繰入金	—	—	—
公営企業会計繰入金	—	—	—
税諸収入	—	—	—
事業収入(特別会計)	—	—	—
その他行政収入	—	—	—
<b>行政支出</b>	365	96	269
税連動支出	—	—	—
給与関係費	127	93	34
物件費	209	0	209
維持補修費	28	—	28
社会保障扶助費	—	—	—
負担金・補助金・交付金等	1	3	▲ 2
国直轄事業負担金	—	—	—
繰出金	—	—	—
<b>金融収入</b>	—	—	—
受取利息及び配当金	—	—	—
<b>金融支出</b>	2	0	2
地方債利息・手数料	2	0	2
他会計借入金利息等	—	—	—
<b>特別収入</b>	—	—	—
分担金及び負担金(災害復旧費)	—	—	—
国庫支出金(災害復旧費)	—	—	—
その他特別収入	—	—	—
<b>特別支出</b>	—	—	—
災害復旧費	—	—	—
その他特別支出	—	—	—
<b>行政サービス活動収支差額</b>	▲ 367	▲ 93	▲ 274

科 目	平成24年度 (A)	平成23年度 (B)	差 (A-B)
<b>II 投資活動</b>			
<b>投資活動収入</b>	926	24	902
分担金及び負担金 (公共施設等整備)	—	—	—
国庫支出金(公共施設等整備)	926	24	902
財産収入	—	—	—
基金繰入金(取崩額)	—	—	—
財政調整基金	—	—	—
その他の基金	—	—	—
貸付金元金回収収入	—	—	—
保証金等返還収入	—	—	—
その他投資活動収入	—	—	—
<b>投資活動支出</b>	2,388	76	2,311
公共施設等整備支出	2,388	76	2,311
基金積立金	—	—	—
財政調整基金	—	—	—
その他の基金	—	—	—
出資金	—	—	—
貸付金	—	—	—
保証金等支出	—	—	—
<b>投資活動収支差額</b>	▲ 1,461	▲ 52	▲ 1,409
<b>行政活動キャッシュ・フロー収支差額</b>	▲ 1,828	▲ 145	▲ 1,683
<b>III 財務活動</b>			
<b>財務活動収入</b>	—	—	—
地方債	—	—	—
他会計借入金等	—	—	—
基金繰入金(取崩額)	—	—	—
減債基金	—	—	—
基金借入金	—	—	—
その他財務活動収入	—	—	—
<b>財務活動支出</b>	—	—	—
地方債償還金	—	—	—
他会計借入金等償還金	—	—	—
ファイナンス・リース債務返済支出	—	—	—
基金積立金	—	—	—
減債基金	—	—	—
基金借入金償還金	—	—	—
<b>財務活動収支差額</b>	—	—	—
<b>収支差額合計</b>	▲ 1,828	▲ 145	▲ 1,683
一般財源等配分調整額	1,828	145	1,683
一般会計からの繰入金	—	—	—
一般会計への繰出金	—	—	—
前年度からの繰越金	—	—	—
形式収支	—	—	—
歳入歳出外現金受入額	—	—	—
歳入歳出外現金払出額	—	—	—
再計	—	—	—

### 純資産変動計算書

(単位:百万円)

区 分	開始残高 相 当	収支差額	内部取引	一般財源等 配分調整額	一般会計から の繰入金	一般会計への 繰出金	合 計
前期末残高	732	▲ 74	▲ 36	145	—	—	767
当期変動額	—	511	▲ 1,125	1,828	—	—	1,215
当期末残高	732	437	▲ 1,161	1,974	—	—	1,982

### 純資産変動分析表

(単位:百万円)

区 分	純資産増加	純資産減少	増加—減少	残 高	主な増減要因
前期末純資産残高				767	
【当期増減内容】					
I 固定資産のうち負債を伴わない額の増減					
①事業用資産(建設仮勘定を含む)	1,043				北大阪高等職業技術専門校新設に伴う建物取得による増
②インフラ資産(建設仮勘定を含む)					
③その他	211				北大阪高等職業技術専門校新設に伴う重要物品取得による増
小 計	1,254		1,254		
II 資産の裏付けのない固定負債の増減					
①特別債					
②基金借入金					
③長期性債務(退職手当引当金等)		37			
小 計		37	▲ 37		
III その他の増減					
①その他の資産(負債を伴わないもの)					
②その他の負債(資産を伴わないもの)		2			
小 計		2	▲ 2		
I～IIIの増減合計	1,254	39	1,215		
当期末純資産残高				1,982	



固定資産附属明細表 (技術専門校再編事業)

【商工労働部】

固定資産(有形)

(単位:百万円)

区 分	前期末 取得原価 ①	当期増加額 ②	当期減少額 ③	当期末 取得原価 ④=①+②-③	当期末減価 償却累計額 (減損を含む) ⑤	当期償却額 (減損を含む) ⑥	当期末残高 ④-⑤
事業用資産	768	7,085	4,537	3,315	9	9	3,306
土地	768	995	768	995	—	—	995
建物	—	5,576	3,433	2,143	7	7	2,136
工作物	—	514	337	177	1	1	176
立木竹	—	—	—	—	—	—	—
船舶	—	—	—	—	—	—	—
浮標等	—	—	—	—	—	—	—
航空機	—	—	—	—	—	—	—
インフラ資産	—	—	—	—	—	—	—
土地	—	—	—	—	—	—	—
建物	—	—	—	—	—	—	—
工作物	—	—	—	—	—	—	—
重要物品	—	424	108	316	105	0	211
図書	—	—	—	—	—	—	—
リース資産	—	—	—	—	—	—	—
ソフトウェア	—	—	—	—	—	—	—
建設仮勘定	143	4,298	4,441	—	—	—	—
合 計	910	11,806	9,086	3,631	113	9	3,518

固定資産(無形)

(単位:百万円)

区 分	前期末残高 ①	当期増加額 ②	当期減少額 ③	当期償却額 ④	当期末残高 ①+②-③
事業用資産	—	—	—	—	—
地上権	—	—	—	—	—
特許権等	—	—	—	—	—
インフラ資産	—	—	—	—	—
地上権	—	—	—	—	—
特許権等	—	—	—	—	—
合 計	—	—	—	—	—

事業類型: 施設運営型 部 局: 商工労働部  
事業名: 技術専門校再編事業

事業類型：施設運営型 部 局：商工労働部

事業名：技術専門校再編事業

## 注記（事業別財務諸表：技術専門校再編事業）

### 1. 追加情報

（1）その他財務諸表の内容を理解するために必要と認められる事項

#### ①事業の概要

平成 14 年 12 月に策定した府立高等職業技術専門校再編基本構想に基づき、老朽化・狭隘化している4校を閉校し、その売却益にて2校を新設します。また、技術専門校全体で科目改編を行うこととし、大阪産業が求める人材を育成できる職業訓練を展開しています。

#### ②当該事業に関し説明すべき固有の事項

平成 25 年 4 月に開校する府立北大阪高等職業技術専門校の建設及び機器整備等を行いました。

## (30)労働委員会事業 (目) 労働委員会費

### 事業の概要

労働組合法や労働関係調整法をはじめとする関係法令に基づき、不当労働行為の審査や労働争議の調整に関する業務を実施している。

(単位：円)

	金額	財 源 内 訳			
		国 庫	起 債	附帯歳入	一般歳入
予 算 現 額	400,792,331	0	0	0	400,792,331
決 算 額	379,031,823	0	0	0	379,031,823

### 事業の成果

#### ■施策目標

- ・健全で安定的な労使関係の構築に向け、不当労働行為事件の迅速かつ的確な処理に努める。また、労働争議の調整（あっせん・調停・仲裁）を通して、紛争の早期・円満な解決に努める。

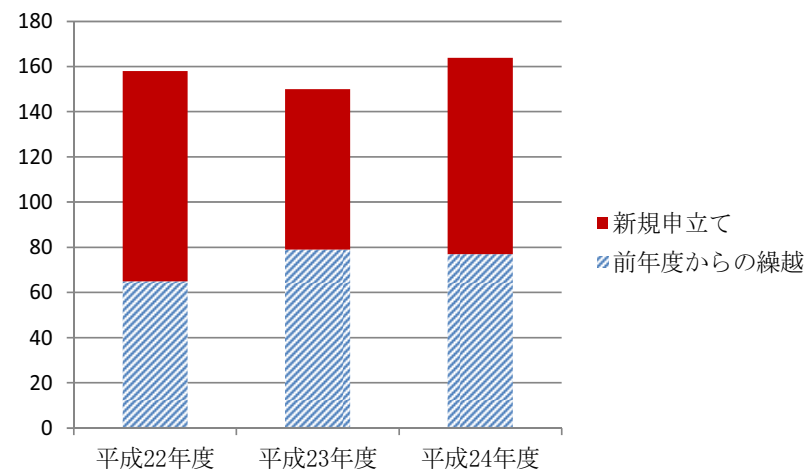
#### ■施策成果

- ・不当労働行為事件を迅速かつ的確に処理し、平成24年度中に76件の事件を終結させた。
- ・労働争議の調整（あっせん・調停・仲裁）を通して、平成24年度中に53件の事件を終結させた。

#### (1) 不当労働行為事件の取扱状況

		(件数)		
		平成22年度	平成23年度	平成24年度
取 扱 件 数	前年度からの繰越	65	79	77
	新規申立て	93	71	87
	<b>取扱件数(合計)</b>	<b>158</b>	<b>150</b>	<b>164</b>
う ち、 終 結 件 数	命令・決定	35	44	37
	和解	34	19	31
	取下げ	10	10	8
	<b>終結件数(合計)</b>	<b>79</b>	<b>73</b>	<b>76</b>

不当労働行為事件取扱件数の推移

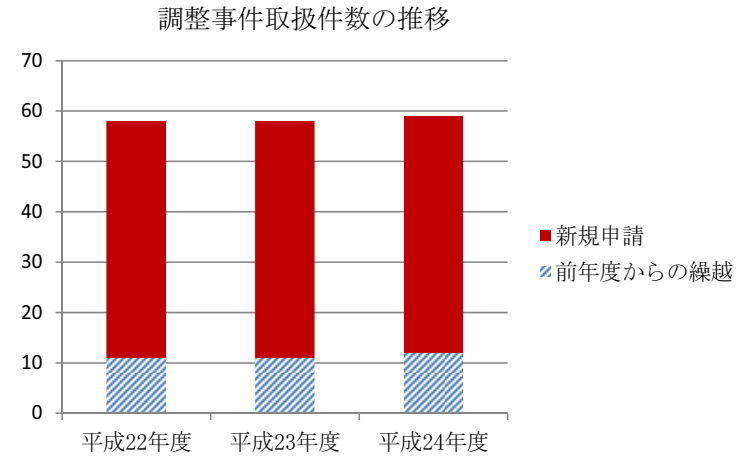


(2) 調整事件の取扱状況

		(件数)		
		平成22年度	平成23年度	平成24年度
取扱 件数	前年度からの繰越	11	11	12
	新規申請	47	47(2)	47
	<b>取扱件数(合計)</b>	<b>58</b>	<b>58(2)</b>	<b>59</b>
うち、 終結 件数	解決	16	19(2)	22
	取下げ	21	20	18
	不調・打切り	10	7	13
	<b>終結件数(合計)</b>	<b>47</b>	<b>46(2)</b>	<b>53</b>

※ ( ) 内の数字は、内数で調停事件の件数。

※ 仲裁件数は平成22年度、平成23年度、平成24年度とも0件。



■ 主な個別事業

(単位:円)

個別事業名称	予算現額	決算額	事業内容
1 委員会費	99,739,000	93,386,860	労働委員会委員等の報酬、委員及び証人の費用弁償
2 職員費	278,530,000	270,652,904	職員の給料、職員手当等

貸借対照表 (平成25年3月31日現在)

(単位：百万円)

科 目	平成24年度 (A)	平成23年度 (B)	差 (A-B)	科 目	平成24年度 (A)	平成23年度 (B)	差 (A-B)
<b>資産の部</b>				<b>負債の部</b>			
<b>I 流動資産</b>	—	—	—	<b>I 流動負債</b>	17	16	0
現金預金	—	—	—	地方債	—	—	—
歳計現金等	—	—	—	短期借入金	—	—	—
歳入歳出外現金	—	—	—	他会計借入金	—	—	—
未収金	—	—	—	その他短期借入金	—	—	—
税未収金	—	—	—	賞与引当金	17	16	0
その他未収金	—	—	—	未払金	—	—	—
不納欠損引当金	—	—	—	支払保証債務	—	—	—
基金	—	—	—	その他未払金	—	—	—
財政調整基金	—	—	—	還付未済金	—	—	—
減債基金	—	—	—	リース債務	—	—	—
短期貸付金	—	—	—	その他流動負債	—	—	—
貸倒引当金	—	—	—	<b>II 固定負債</b>	341	333	8
その他流動資産	—	—	—	地方債	—	—	—
<b>II 固定資産</b>	—	—	—	長期借入金	—	—	—
事業用資産	—	—	—	他会計借入金	—	—	—
有形固定資産	—	—	—	その他長期借入金	—	—	—
土地	—	—	—	退職手当引当金	341	333	8
建物	—	—	—	その他引当金	—	—	—
工作物	—	—	—	リース債務	—	—	—
立木竹	—	—	—	その他固定負債	—	—	—
船舶	—	—	—	<b>負債の部合計</b>	358	349	8
浮標等	—	—	—				
航空機	—	—	—	<b>純資産の部</b>			
無形固定資産	—	—	—	純資産	▲ 358	▲ 349	▲ 8
地上権	—	—	—	(うち当期純資産増減額)	▲ 8	▲ 26	▲ 18
特許権等	—	—	—				
インフラ資産	—	—	—				
有形固定資産	—	—	—				
土地	—	—	—				
建物	—	—	—				
工作物	—	—	—				
無形固定資産	—	—	—				
地上権	—	—	—				
特許権等	—	—	—				
重要物品	—	—	—				
図書	—	—	—				
リース資産	—	—	—				
ソフトウェア	—	—	—				
建設仮勘定	—	—	—				
投資その他の資産	—	—	—				
出資金	—	—	—				
法人等出資金	—	—	—				
公営企業会計出資金	—	—	—				
長期貸付金	—	—	—				
貸倒引当金	—	—	—				
基金	—	—	—				
減債基金	—	—	—				
減債基金借入金	—	—	—				
その他の基金	—	—	—				
その他基金借入金	—	—	—				
その他債権	—	—	—				
<b>資産の部合計</b>	—	—	—	<b>純資産の部合計</b>	▲ 358	▲ 349	▲ 8
				<b>負債及び純資産の部合計</b>	—	—	—

事業類型：助成・啓発・指導・公権力型 部 局：商工労働部  
事業名：労働委員会事業

行政コスト計算書 (自平成24年4月1日・至平成25年3月31日) (単位：百万円)

科 目	平成24年度 (A)	平成23年度 (B)	差 (A-B)
<b>通常収支の部</b>			
<b>I 行政収支の部</b>			
<b>1 行政収入</b>	<b>0</b>	<b>0</b>	<b>▲ 0</b>
地方税	—	—	—
地方譲与税	—	—	—
市町村たばこ税府交付金	—	—	—
地方特例交付金	—	—	—
地方交付税	—	—	—
交通安全対策特別交付金	—	—	—
分担金及び負担金(行政費用充当)	—	—	—
使用料及び手数料	—	—	—
国庫支出金(行政費用充当)	—	—	—
財産収入	—	—	—
寄附金	—	—	—
繰入金	—	—	—
特別会計繰入金	—	—	—
公営企業会計繰入金	—	—	—
税諸収入	—	—	—
事業収入(特別会計)	—	—	—
その他行政収入	0	0	▲ 0
<b>2 行政費用</b>	<b>424</b>	<b>423</b>	<b>1</b>
税連動費用	—	—	—
給与関係費	336	323	12
物件費	13	14	▲ 1
維持補修費	—	0	▲ 0
社会保障扶助費	—	—	—
負担金・補助金・交付金等	5	5	▲ 0
国直轄事業負担金	—	—	—
繰出金	—	—	—
減価償却費	—	—	—
債務保証費	—	—	—
不納欠損引当金繰入額	—	—	—
貸倒引当金繰入額	—	—	—
賞与引当金繰入額	17	16	0
退職手当引当金繰入額	54	64	▲ 10
その他引当金繰入額	—	—	—
その他行政費用	—	—	—
<b>行政収支差額</b>	<b>▲ 424</b>	<b>▲ 423</b>	<b>▲ 1</b>

科 目	平成24年度 (A)	平成23年度 (B)	差 (A-B)
<b>II 金融収支の部</b>			
<b>1 金融収入</b>	—	—	—
受取利息及び配当金	—	—	—
<b>2 金融費用</b>	—	—	—
地方債利息・手数料	—	—	—
地方債発行差金	—	—	—
他会計借入金利息等	—	—	—
<b>金融収支差額</b>	—	—	—
<b>通常収支差額</b>	<b>▲ 424</b>	<b>▲ 423</b>	<b>▲ 1</b>
<b>特別収支の部</b>			
<b>1 特別収入</b>	—	—	—
分担金及び負担金(公共施設等整備)	—	—	—
分担金及び負担金(災害復旧費)	—	—	—
国庫支出金(公共施設等整備)	—	—	—
国庫支出金(災害復旧費)	—	—	—
固定資産売却益	—	—	—
その他特別収入	—	—	—
<b>2 特別費用</b>	—	—	—
固定資産売却損	—	—	—
固定資産除却損	—	—	—
災害復旧費	—	—	—
その他特別費用	—	—	—
<b>特別収支差額</b>	—	—	—
<b>当期収支差額</b>	<b>▲ 424</b>	<b>▲ 423</b>	<b>▲ 1</b>
<b>一般財源等配分調整額</b>	<b>415</b>	<b>397</b>	<b>19</b>
<b>一般会計からの繰入金</b>	—	—	—
<b>一般会計への繰出金</b>	—	—	—
<b>再計</b>	<b>▲ 8</b>	<b>▲ 26</b>	<b>18</b>

キャッシュ・フロー計算書 (自平成24年4月1日・至平成25年3月31日) (単位:百万円)

科 目	平成24年度 (A)	平成23年度 (B)	差 (A-B)
<b>I 行政サービス活動</b>			
行政収入	0	0	▲ 0
地方税	—	—	—
地方譲与税	—	—	—
市町村たばこ税府交付金	—	—	—
地方特例交付金	—	—	—
地方交付税	—	—	—
交通安全対策特別交付金	—	—	—
分担金及び負担金 (行政支出充当)	—	—	—
使用料及び手数料	—	—	—
国庫支出金(行政支出充当)	—	—	—
財産収入	—	—	—
寄附金	—	—	—
繰入金	—	—	—
特別会計繰入金	—	—	—
公営企業会計繰入金	—	—	—
税諸収入	—	—	—
事業収入(特別会計)	—	—	—
その他行政収入	0	0	▲ 0
行政支出	415	397	19
税連動支出	—	—	—
給与関係費	398	377	20
物件費	13	14	▲ 1
維持補修費	—	0	▲ 0
社会保障扶助費	—	—	—
負担金・補助金・交付金等	5	5	▲ 0
国直轄事業負担金	—	—	—
繰出金	—	—	—
金融収入	—	—	—
受取利息及び配当金	—	—	—
金融支出	—	—	—
地方債利息・手数料	—	—	—
他会計借入金利息等	—	—	—
特別収入	—	—	—
分担金及び負担金(災害復旧費)	—	—	—
国庫支出金(災害復旧費)	—	—	—
その他特別収入	—	—	—
特別支出	—	—	—
災害復旧費	—	—	—
その他特別支出	—	—	—
行政サービス活動収支差額	▲ 415	▲ 397	▲ 19

科 目	平成24年度 (A)	平成23年度 (B)	差 (A-B)
<b>II 投資活動</b>			
投資活動収入	—	—	—
分担金及び負担金 (公共施設等整備)	—	—	—
国庫支出金(公共施設等整備)	—	—	—
財産収入	—	—	—
基金繰入金(取崩額)	—	—	—
財政調整基金	—	—	—
その他の基金	—	—	—
貸付金元金回収収入	—	—	—
保証金等返還収入	—	—	—
その他投資活動収入	—	—	—
投資活動支出	—	—	—
公共施設等整備支出	—	—	—
基金積立金	—	—	—
財政調整基金	—	—	—
その他の基金	—	—	—
出資金	—	—	—
貸付金	—	—	—
保証金等支出	—	—	—
投資活動収支差額	—	—	—
行政活動キャッシュ・フロー収支差額	▲ 415	▲ 397	▲ 19
<b>III 財務活動</b>			
財務活動収入	—	—	—
地方債	—	—	—
他会計借入金等	—	—	—
基金繰入金(取崩額)	—	—	—
減債基金	—	—	—
基金借入金	—	—	—
その他財務活動収入	—	—	—
財務活動支出	—	—	—
地方債償還金	—	—	—
他会計借入金等償還金	—	—	—
ファイナンス・リース債務返済支出	—	—	—
基金積立金	—	—	—
減債基金	—	—	—
基金借入金償還金	—	—	—
財務活動収支差額	—	—	—
収支差額合計	▲ 415	▲ 397	▲ 19
一般財源等配分調整額	415	397	19
一般会計からの繰入金	—	—	—
一般会計への繰出金	—	—	—
前年度からの繰越金	—	—	—
形式収支	—	—	—
歳入歳出外現金受入額	—	—	—
歳入歳出外現金払出額	—	—	—
再計	—	—	—

### 純資産変動計算書

(単位:百万円)

区 分	開始残高 相 当	収支差額	内部取引	一般財源等 配分調整額	一般会計から の繰入金	一般会計への 繰出金	合 計
前期末残高	▲ 323	▲ 423	—	397	—	—	▲ 349
当期変動額	—	▲ 424	—	415	—	—	▲ 8
当期末残高	▲ 323	▲ 846	—	812	—	—	▲ 358

### 純資産変動分析表

(単位:百万円)

区 分	純資産増加	純資産減少	増加—減少	残 高	主な増減要因
前期末純資産残高				▲ 349	
【当期増減内容】					
I 固定資産のうち負債を伴わない額の増減					
①事業用資産(建設仮勘定を含む)					
②インフラ資産(建設仮勘定を含む)					
③その他					
小 計			—		
II 資産の裏付けのない固定負債の増減					
①特別債					
②基金借入金					
③長期性債務(退職手当引当金等)		8			
小 計		8	▲ 8		
III その他の増減					
①その他の資産(負債を伴わないもの)					
②その他の負債(資産を伴わないもの)		0			
小 計		0	▲ 0		
I～IIIの増減合計		8	▲ 8		
当期末純資産残高				▲ 358	



## 注記（事業別財務諸表：労働委員会事業）

### 1. 追加情報

（1）その他財務諸表の内容を理解するために必要と認められる事項

#### 事業の概要

労働組合法や労働関係調整法をはじめとする関係法令に基づき、不当労働行為の審査や労働争議の調整に関する業務を実施しています。

事業類型：助成・啓発・指導・公権力型 部 局：商工労働部  
事業名：労働委員会事業



○事業別財務諸表（その他）

**(31)商工労働総務事業** (目) 商工業振興費

**事業の概要**

商工振興施策の円滑な推進（非常勤職員の雇用、研修会の開催、各種負担金・補助金、商工関係者表彰、国及び経済団体との連絡調整・商工施策の普及等総合調整業務等）を行っている。

(単位：円)

	金額	財 源 内 訳			
		国 庫	起 債	附帯歳入	一般歳入
予 算 現 額	4,780,657,532	437,592,000	0	27,309,000	4,315,756,532
決 算 額	4,716,529,088	570,730,273	0	33,402,031	4,112,396,784

貸借対照表 (平成25年3月31日現在)

(単位：百万円)

科 目	平成24年度 (A)	平成23年度 (B)	差 (A-B)	科 目	平成24年度 (A)	平成23年度 (B)	差 (A-B)
<b>資産の部</b>				<b>負債の部</b>			
I 流動資産	0	—	0	I 流動負債	38	38	▲ 0
現金預金	—	—	—	地方債	23	22	▲ 1
歳計現金等	—	—	—	短期借入金	—	—	—
歳入歳出外現金	—	—	—	他会計借入金	—	—	—
未収金	0	—	0	その他短期借入金	—	—	—
税未収金	—	—	—	賞与引当金	15	16	▲ 1
その他未収金	0	—	0	未払金	—	—	—
不納欠損引当金	—	—	—	支払保証債務	—	—	—
基金	—	—	—	その他未払金	—	—	—
財政調整基金	—	—	—	還付未済金	—	—	—
減債基金	—	—	—	リース債務	—	—	—
短期貸付金	—	—	—	その他流動負債	—	—	—
貸倒引当金	—	—	—	II 固定負債	595	639	▲ 43
その他流動資産	—	—	—	地方債	295	318	▲ 23
II 固定資産	1,969	2,004	▲ 35	長期借入金	—	—	—
事業用資産	1,929	1,964	▲ 35	他会計借入金	—	—	—
有形固定資産	1,926	1,961	▲ 35	その他長期借入金	—	—	—
土地	1,068	1,068	—	退職手当引当金	300	321	▲ 21
建物	858	893	▲ 35	その他引当金	—	—	—
工作物	—	—	—	リース債務	—	—	—
立木竹	—	—	—	その他固定負債	—	—	—
船舶	—	—	—	負債の部合計	633	677	▲ 43
浮標等	—	—	—	純資産の部			
航空機	—	—	—	純資産	1,336	1,327	▲ 8
無形固定資産	3	3	—	(うち当期純資産増減額)	8	▲ 36	44
地上権	—	—	—				
特許権等	3	3	—				
インフラ資産	—	—	—				
有形固定資産	—	—	—				
土地	—	—	—				
建物	—	—	—				
工作物	—	—	—				
無形固定資産	—	—	—				
地上権	—	—	—				
特許権等	—	—	—				
重要物品	—	—	—				
図書	—	—	—				
リース資産	—	—	—				
ソフトウェア	—	—	—				
建設仮勘定	—	—	—				
投資その他の資産	40	40	—				
出資金	40	40	—				
法人等出資金	40	40	—				
公営企業会計出資金	—	—	—				
長期貸付金	—	—	—				
貸倒引当金	—	—	—				
基金	—	—	—				
減債基金	—	—	—				
減債基金借入金	—	—	—				
その他の基金	—	—	—				
その他基金借入金	—	—	—				
その他債権	—	—	—				
資産の部合計	1,969	2,004	▲ 35	純資産の部合計	1,336	1,327	▲ 8
				負債及び純資産の部合計	1,969	2,004	▲ 35

事業類型：行政組織管理型 部 局：商工労働部  
事業名：商工労働総務事業

行政コスト計算書 (自平成24年4月1日・至平成25年3月31日) (単位：百万円)

科 目	平成24年度 (A)	平成23年度 (B)	差 (A-B)
<b>通常収支の部</b>			
<b>I 行政収支の部</b>			
<b>1 行政収入</b>	<b>150</b>	<b>136</b>	<b>14</b>
地方税	—	—	—
地方譲与税	—	—	—
市町村たばこ税府交付金	—	—	—
地方特例交付金	—	—	—
地方交付税	—	—	—
交通安全対策特別交付金	—	—	—
分担金及び負担金(行政費用充当)	—	—	—
使用料及び手数料	28	16	12
国庫支出金(行政費用充当)	0	0	▲ 0
財産収入	116	116	0
寄附金	—	—	—
繰入金	—	—	—
特別会計繰入金	—	—	—
公営企業会計繰入金	—	—	—
税諸収入	—	—	—
事業収入(特別会計)	—	—	—
その他行政収入	6	4	3
<b>2 行政費用</b>	<b>350</b>	<b>401</b>	<b>▲ 51</b>
税連動費用	—	—	—
給与関係費	232	240	▲ 8
物件費	14	9	5
維持補修費	2	—	2
社会保障扶助費	—	—	—
負担金・補助金・交付金等	31	42	▲ 11
国直轄事業負担金	—	—	—
繰出金	—	—	—
減価償却費	35	35	—
債務保証費	—	—	—
不納欠損引当金繰入額	—	—	—
貸倒引当金繰入額	—	—	—
賞与引当金繰入額	15	16	▲ 1
退職手当引当金繰入額	20	59	▲ 39
その他引当金繰入額	—	—	—
その他行政費用	—	—	—
<b>行政収支差額</b>	<b>▲ 200</b>	<b>▲ 266</b>	<b>66</b>

科 目	平成24年度 (A)	平成23年度 (B)	差 (A-B)
<b>II 金融収支の部</b>			
<b>1 金融収入</b>	—	—	—
受取利息及び配当金	—	—	—
<b>2 金融費用</b>	<b>6</b>	<b>7</b>	<b>▲ 1</b>
地方債利息・手数料	6	7	▲ 1
地方債発行差金	—	—	—
他会計借入金利息等	—	—	—
<b>金融収支差額</b>	<b>▲ 6</b>	<b>▲ 7</b>	<b>1</b>
<b>通常収支差額</b>	<b>▲ 206</b>	<b>▲ 273</b>	<b>66</b>
<b>特別収支の部</b>			
<b>1 特別収入</b>	—	—	—
分担金及び負担金(公共施設等整備)	—	—	—
分担金及び負担金(災害復旧費)	—	—	—
国庫支出金(公共施設等整備)	—	—	—
国庫支出金(災害復旧費)	—	—	—
固定資産売却益	—	—	—
その他特別収入	—	—	—
<b>2 特別費用</b>	—	—	—
固定資産売却損	—	—	—
固定資産除却損	—	—	—
災害復旧費	—	—	—
その他特別費用	—	—	—
<b>特別収支差額</b>	—	—	—
<b>当期収支差額</b>	<b>▲ 206</b>	<b>▲ 273</b>	<b>66</b>
<b>一般財源等配分調整額</b>	<b>192</b>	<b>214</b>	<b>▲ 22</b>
<b>一般会計からの繰入金</b>	—	—	—
<b>一般会計への繰出金</b>	—	—	—
<b>再計</b>	<b>▲ 14</b>	<b>▲ 58</b>	<b>44</b>

キャッシュ・フロー計算書 (自平成24年4月1日・至平成25年3月31日) (単位:百万円)

科 目	平成24年度 (A)	平成23年度 (B)	差 (A-B)
<b>I 行政サービス活動</b>			
<b>行政収入</b>	<b>150</b>	<b>136</b>	<b>14</b>
地方税	—	—	—
地方譲与税	—	—	—
市町村たばこ税府交付金	—	—	—
地方特例交付金	—	—	—
地方交付税	—	—	—
交通安全対策特別交付金	—	—	—
分担金及び負担金 (行政支出充当)	—	—	—
使用料及び手数料	28	16	12
国庫支出金(行政支出充当)	0	0	▲ 0
財産収入	116	116	0
寄附金	—	—	—
繰入金	—	—	—
特別会計繰入金	—	—	—
公営企業会計繰入金	—	—	—
税諸収入	—	—	—
事業収入(特別会計)	—	—	—
その他行政収入	6	4	3
<b>行政支出</b>	<b>336</b>	<b>343</b>	<b>▲ 7</b>
税連動支出	—	—	—
給与関係費	289	292	▲ 3
物件費	14	9	5
維持補修費	2	—	2
社会保障扶助費	—	—	—
負担金・補助金・交付金等	31	42	▲ 11
国直轄事業負担金	—	—	—
繰出金	—	—	—
<b>金融収入</b>	<b>—</b>	<b>—</b>	<b>—</b>
受取利息及び配当金	—	—	—
<b>金融支出</b>	<b>6</b>	<b>7</b>	<b>▲ 1</b>
地方債利息・手数料	6	7	▲ 1
他会計借入金利息等	—	—	—
<b>特別収入</b>	<b>—</b>	<b>—</b>	<b>—</b>
分担金及び負担金(災害復旧費)	—	—	—
国庫支出金(災害復旧費)	—	—	—
その他特別収入	—	—	—
<b>特別支出</b>	<b>—</b>	<b>—</b>	<b>—</b>
災害復旧費	—	—	—
その他特別支出	—	—	—
<b>行政サービス活動収支差額</b>	<b>▲ 192</b>	<b>▲ 214</b>	<b>22</b>

科 目	平成24年度 (A)	平成23年度 (B)	差 (A-B)
<b>II 投資活動</b>			
<b>投資活動収入</b>	<b>—</b>	<b>—</b>	<b>—</b>
分担金及び負担金 (公共施設等整備)	—	—	—
国庫支出金(公共施設等整備)	—	—	—
財産収入	—	—	—
基金繰入金(取崩額)	—	—	—
財政調整基金	—	—	—
その他の基金	—	—	—
貸付金元金回収収入	—	—	—
保証金等返還収入	—	—	—
その他投資活動収入	—	—	—
<b>投資活動支出</b>	<b>—</b>	<b>—</b>	<b>—</b>
公共施設等整備支出	—	—	—
基金積立金	—	—	—
財政調整基金	—	—	—
その他の基金	—	—	—
出資金	—	—	—
貸付金	—	—	—
保証金等支出	—	—	—
<b>投資活動収支差額</b>	<b>—</b>	<b>—</b>	<b>—</b>
<b>行政活動キャッシュ・フロー収支差額</b>	<b>▲ 192</b>	<b>▲ 214</b>	<b>22</b>
<b>III 財務活動</b>			
<b>財務活動収入</b>	<b>—</b>	<b>—</b>	<b>—</b>
地方債	—	—	—
他会計借入金等	—	—	—
基金繰入金(取崩額)	—	—	—
減債基金	—	—	—
基金借入金	—	—	—
その他財務活動収入	—	—	—
<b>財務活動支出</b>	<b>—</b>	<b>—</b>	<b>—</b>
地方債償還金	—	—	—
他会計借入金等償還金	—	—	—
ファイナンス・リース債務返済支出	—	—	—
基金積立金	—	—	—
減債基金	—	—	—
基金借入金償還金	—	—	—
<b>財務活動収支差額</b>	<b>—</b>	<b>—</b>	<b>—</b>
<b>収支差額合計</b>	<b>▲ 192</b>	<b>▲ 214</b>	<b>22</b>
一般財源等配分調整額	192	214	▲ 22
一般会計からの繰入金	—	—	—
一般会計への繰出金	—	—	—
前年度からの繰越金	—	—	—
形式収支	—	—	—
歳入歳出外現金受入額	—	—	—
歳入歳出外現金払出額	—	—	—
再計	—	—	—

### 純資産変動計算書

(単位:百万円)

区 分	開始残高 相 当	収支差額	内部取引	一般財源等 配分調整額	一般会計から の繰入金	一般会計への 繰出金	合 計
前期末残高	1,363	▲ 273	22	214	—	—	1,327
当期変動額	—	▲ 206	22	192	—	—	8
当期末残高	1,363	▲ 479	44	407	—	—	1,336

### 純資産変動分析表

(単位:百万円)

区 分	純資産増加	純資産減少	増加—減少	残 高	主な増減要因
前期末純資産残高				1,327	
【当期増減内容】					
I 固定資産のうち負債を伴わない額の増減					
①事業用資産(建設仮勘定を含む)		13			
②インフラ資産(建設仮勘定を含む)					
③その他					
小 計		13	▲ 13		
II 資産の裏付けのない固定負債の増減					
①特別債					
②基金借入金					
③長期性債務(退職手当引当金等)	21				
小 計	21		21		
III その他の増減					
①その他の資産(負債を伴わないもの)	0				
②その他の負債(資産を伴わないもの)	1				
小 計	1		1		
I～IIIの増減合計	21	13	8		
当期末純資産残高				1,336	



固定資産附属明細表 (商工労働総務事業)

【商工労働部】

固定資産(有形)

(単位:百万円)

区 分	前期末 取得原価 ①	当期増加額 ②	当期減少額 ③	当期末 取得原価 ④=①+②-③	当期末減価 償却累計額 (減損を含む) ⑤	当期償却額 (減損を含む) ⑥	当期末残高 ④-⑤
事業用資産	2,825	—	—	2,825	899	35	1,926
土地	1,068	—	—	1,068	—	—	1,068
建物	1,757	—	—	1,757	899	35	858
工作物	—	—	—	—	—	—	—
立木竹	—	—	—	—	—	—	—
船舶	—	—	—	—	—	—	—
浮標等	—	—	—	—	—	—	—
航空機	—	—	—	—	—	—	—
インフラ資産	—	—	—	—	—	—	—
土地	—	—	—	—	—	—	—
建物	—	—	—	—	—	—	—
工作物	—	—	—	—	—	—	—
重要物品	—	—	—	—	—	—	—
図書	—	—	—	—	—	—	—
リース資産	—	—	—	—	—	—	—
ソフトウェア	—	—	—	—	—	—	—
建設仮勘定	—	—	—	—	—	—	—
合 計	2,825	—	—	2,825	899	35	1,926

固定資産(無形)

(単位:百万円)

区 分	前期末残高 ①	当期増加額 ②	当期減少額 ③	当期償却額 ④	当期末残高 ①+②-③
事業用資産	3	—	—	—	3
地上権	—	—	—	—	—
特許権等	3	—	—	—	3
インフラ資産	—	—	—	—	—
地上権	—	—	—	—	—
特許権等	—	—	—	—	—
合 計	3	—	—	—	3

事業類型: 行政組織管理型 部 局: 商工労働部  
事業名: 商工労働総務事業

事業類型：行政組織管理型 部 局：商工労働部

事業名：商工労働総務事業

### 注記（事業別財務諸表：商工労働総務事業）

#### 1. 追加情報

（1）その他財務諸表の内容を理解するために必要と認められる事項

##### 事業の概要

商工振興施策の円滑な推進（非常勤職員の雇用、研修会の開催、各種負担金・補助金、商工関係者表彰、国及び経済団体との連絡調整・商工施策の普及等総合調整業務等）を行っています。

## **(32) 鉱業資源事業** (目) 商工業振興費

### 事業の概要

採石法等の施行に関することを実施している。

(単位：円)

	金額	財 源 内 訳			
		国 庫	起 債	附帯歳入	一般歳入
予 算 現 額	490,000	0	0	509,000	▲19,000
決 算 額	370,030	0	0	336,000	34,030

貸借対照表 (平成25年3月31日現在)

(単位：百万円)

科 目	平成24年度 (A)	平成23年度 (B)	差 (A-B)	科 目	平成24年度 (A)	平成23年度 (B)	差 (A-B)
<b>資産の部</b>				<b>負債の部</b>			
<b>I 流動資産</b>	—	—	—	<b>I 流動負債</b>	1	2	▲ 1
現金預金	—	—	—	地方債	—	—	—
歳計現金等	—	—	—	短期借入金	—	—	—
歳入歳出外現金	—	—	—	他会計借入金	—	—	—
未収金	—	—	—	その他短期借入金	—	—	—
税未収金	—	—	—	賞与引当金	1	2	▲ 1
その他未収金	—	—	—	未払金	—	—	—
不納欠損引当金	—	—	—	支払保証債務	—	—	—
基金	—	—	—	その他未払金	—	—	—
財政調整基金	—	—	—	還付未済金	—	—	—
減債基金	—	—	—	リース債務	—	—	—
短期貸付金	—	—	—	その他流動負債	—	—	—
貸倒引当金	—	—	—	<b>II 固定負債</b>	13	34	▲ 21
その他流動資産	—	—	—	地方債	—	—	—
<b>II 固定資産</b>	—	—	—	長期借入金	—	—	—
事業用資産	—	—	—	他会計借入金	—	—	—
有形固定資産	—	—	—	その他長期借入金	—	—	—
土地	—	—	—	退職手当引当金	13	34	▲ 21
建物	—	—	—	その他引当金	—	—	—
工作物	—	—	—	リース債務	—	—	—
立木竹	—	—	—	その他固定負債	—	—	—
船舶	—	—	—	<b>負債の部合計</b>	14	36	▲ 22
浮標等	—	—	—	<b>純資産の部</b>			
航空機	—	—	—	<b>純資産</b>	▲ 14	▲ 36	22
無形固定資産	—	—	—	(うち当期純資産増減額)	22	▲ 10	32
地上権	—	—	—				
特許権等	—	—	—				
インフラ資産	—	—	—				
有形固定資産	—	—	—				
土地	—	—	—				
建物	—	—	—				
工作物	—	—	—				
無形固定資産	—	—	—				
地上権	—	—	—				
特許権等	—	—	—				
重要物品	—	—	—				
図書	—	—	—				
リース資産	—	—	—				
ソフトウェア	—	—	—				
建設仮勘定	—	—	—				
投資その他の資産	—	—	—				
出資金	—	—	—				
法人等出資金	—	—	—				
公営企業会計出資金	—	—	—				
長期貸付金	—	—	—				
貸倒引当金	—	—	—				
基金	—	—	—				
減債基金	—	—	—				
減債基金借入金	—	—	—				
その他の基金	—	—	—				
その他基金借入金	—	—	—				
その他債権	—	—	—				
<b>資産の部合計</b>	—	—	—	<b>純資産の部合計</b>	▲ 14	▲ 36	22
				<b>負債及び純資産の部合計</b>	—	—	—

行政コスト計算書 (自平成24年4月1日・至平成25年3月31日) (単位: 百万円)

科 目	平成24年度 (A)	平成23年度 (B)	差 (A-B)
<b>通常収支の部</b>			
<b>I 行政収支の部</b>			
<b>1 行政収入</b>	0	0	0
地方税	—	—	—
地方譲与税	—	—	—
市町村たばこ税府交付金	—	—	—
地方特例交付金	—	—	—
地方交付税	—	—	—
交通安全対策特別交付金	—	—	—
分担金及び負担金(行政費用充当)	—	—	—
使用料及び手数料	0	0	0
国庫支出金(行政費用充当)	—	—	—
財産収入	—	—	—
寄附金	—	—	—
繰入金	—	—	—
特別会計繰入金	—	—	—
公営企業会計繰入金	—	—	—
税諸収入	—	—	—
事業収入(特別会計)	—	—	—
その他行政収入	—	—	—
<b>2 行政費用</b>	▲ 7	40	▲ 47
税連動費用	—	—	—
給与関係費	8	24	▲ 16
物件費	0	1	▲ 0
維持補修費	—	—	—
社会保障扶助費	—	—	—
負担金・補助金・交付金等	4	0	4
国直轄事業負担金	—	—	—
繰出金	—	—	—
減価償却費	—	—	—
債務保証費	—	—	—
不納欠損引当金繰入額	—	—	—
貸倒引当金繰入額	—	—	—
賞与引当金繰入額	1	2	▲ 1
退職手当引当金繰入額	▲ 19	13	▲ 33
その他引当金繰入額	—	—	—
その他行政費用	—	—	—
<b>行政収支差額</b>	7	▲ 40	47

科 目	平成24年度 (A)	平成23年度 (B)	差 (A-B)
<b>II 金融収支の部</b>			
<b>1 金融収入</b>	—	—	—
受取利息及び配当金	—	—	—
<b>2 金融費用</b>	—	—	—
地方債利息・手数料	—	—	—
地方債発行差金	—	—	—
他会計借入金利息等	—	—	—
<b>金融収支差額</b>	—	—	—
<b>通常収支差額</b>	7	▲ 40	47
<b>特別収支の部</b>			
<b>1 特別収入</b>	—	—	—
分担金及び負担金(公共施設等整備)	—	—	—
分担金及び負担金(災害復旧費)	—	—	—
国庫支出金(公共施設等整備)	—	—	—
国庫支出金(災害復旧費)	—	—	—
固定資産売却益	—	—	—
その他特別収入	—	—	—
<b>2 特別費用</b>	—	—	—
固定資産売却損	—	—	—
固定資産除却損	—	—	—
災害復旧費	—	—	—
その他特別費用	—	—	—
<b>特別収支差額</b>	—	—	—
<b>当期収支差額</b>	7	▲ 40	47
<b>一般財源等配分調整額</b>	15	30	▲ 15
<b>一般会計からの繰入金</b>	—	—	—
<b>一般会計への繰出金</b>	—	—	—
<b>再計</b>	22	▲ 10	32

キャッシュ・フロー計算書 (自平成24年4月1日・至平成25年3月31日) (単位:百万円)

科 目	平成24年度 (A)	平成23年度 (B)	差 (A-B)
<b>I 行政サービス活動</b>			
行政収入	0	0	0
地方税	-	-	-
地方譲与税	-	-	-
市町村たばこ税府交付金	-	-	-
地方特例交付金	-	-	-
地方交付税	-	-	-
交通安全対策特別交付金	-	-	-
分担金及び負担金 (行政支出充当)	-	-	-
使用料及び手数料	0	0	0
国庫支出金(行政支出充当)	-	-	-
財産収入	-	-	-
寄附金	-	-	-
繰入金	-	-	-
特別会計繰入金	-	-	-
公営企業会計繰入金	-	-	-
税諸収入	-	-	-
事業収入(特別会計)	-	-	-
その他行政収入	-	-	-
行政支出	15	30	▲ 15
税連動支出	-	-	-
給与関係費	12	30	▲ 18
物件費	0	1	▲ 0
維持補修費	-	-	-
社会保障扶助費	-	-	-
負担金・補助金・交付金等	4	0	4
国直轄事業負担金	-	-	-
繰出金	-	-	-
金融収入	-	-	-
受取利息及び配当金	-	-	-
金融支出	-	-	-
地方債利息・手数料	-	-	-
他会計借入金利息等	-	-	-
特別収入	-	-	-
分担金及び負担金(災害復旧費)	-	-	-
国庫支出金(災害復旧費)	-	-	-
その他特別収入	-	-	-
特別支出	-	-	-
災害復旧費	-	-	-
その他特別支出	-	-	-
行政サービス活動収支差額	▲ 15	▲ 30	15

科 目	平成24年度 (A)	平成23年度 (B)	差 (A-B)
<b>II 投資活動</b>			
投資活動収入	-	-	-
分担金及び負担金 (公共施設等整備)	-	-	-
国庫支出金(公共施設等整備)	-	-	-
財産収入	-	-	-
基金繰入金(取崩額)	-	-	-
財政調整基金	-	-	-
その他の基金	-	-	-
貸付金元金回収収入	-	-	-
保証金等返還収入	-	-	-
その他投資活動収入	-	-	-
投資活動支出	-	-	-
公共施設等整備支出	-	-	-
基金積立金	-	-	-
財政調整基金	-	-	-
その他の基金	-	-	-
出資金	-	-	-
貸付金	-	-	-
保証金等支出	-	-	-
投資活動収支差額	-	-	-
行政活動キャッシュ・フロー収支差額	▲ 15	▲ 30	15
<b>III 財務活動</b>			
財務活動収入	-	-	-
地方債	-	-	-
他会計借入金等	-	-	-
基金繰入金(取崩額)	-	-	-
減債基金	-	-	-
基金借入金	-	-	-
その他財務活動収入	-	-	-
財務活動支出	-	-	-
地方債償還金	-	-	-
他会計借入金等償還金	-	-	-
ファイナンス・リース債務返済支出	-	-	-
基金積立金	-	-	-
減債基金	-	-	-
基金借入金償還金	-	-	-
財務活動収支差額	-	-	-
収支差額合計	▲ 15	▲ 30	15
一般財源等配分調整額	15	30	▲ 15
一般会計からの繰入金	-	-	-
一般会計への繰出金	-	-	-
前年度からの繰越金	-	-	-
形式収支	-	-	-
歳入歳出外現金受入額	-	-	-
歳入歳出外現金払出額	-	-	-
再計	-	-	-

## 純資産変動計算書

(単位:百万円)

区 分	開始残高 相 当	収支差額	内部取引	一般財源等 配分調整額	一般会計から の繰入金	一般会計への 繰出金	合 計
前期末残高	▲ 26	▲ 40	—	30	—	—	▲ 36
当期変動額	—	7	—	15	—	—	22
当期末残高	▲ 26	▲ 33	—	45	—	—	▲ 14

## 純資産変動分析表

(単位:百万円)

区 分	純資産増加	純資産減少	増加—減少	残 高	主な増減要因
前期末純資産残高				▲ 36	
【当期増減内容】					
I 固定資産のうち負債を伴わない額の増減					
①事業用資産(建設仮勘定を含む)					
②インフラ資産(建設仮勘定を含む)					
③その他					
小 計			—		
II 資産の裏付けのない固定負債の増減					
①特別債					
②基金借入金					
③長期性債務(退職手当引当金等)	21				
小 計	21		21		
III その他の増減					
①その他の資産(負債を伴わないもの)					
②その他の負債(資産を伴わないもの)	1				
小 計	1		1		
I～IIIの増減合計	22		22		
当期末純資産残高				▲ 14	

事業類型：助成・啓発・指導・公権力型 部 局：商工労働部  
事業名：鉱業資源事業

事業類型：助成・啓発・指導・公権力型 部 局：商工労働部

事業名：鉱業資源事業

注記（事業別財務諸表：鉱業資源事業）

1. 追加情報

（1）その他財務諸表の内容を理解するために必要と認められる事項

事業の概要

採石法等の施行に関することを実施しています。



### **(33)大規模店舗事業** (目) 商工業振興費

#### **事業の概要**

大規模小売店舗立地法の施行に関することを実施している。

(単位：円)

	金額	財 源 内 訳			
		国 庫	起 債	附帯歳入	一般歳入
予 算 現 額	1,506,000	0	0	0	1,506,000
決 算 額	667,569	0	0	0	667,569

貸借対照表 (平成25年3月31日現在)

(単位：百万円)

科 目	平成24年度 (A)	平成23年度 (B)	差 (A-B)	科 目	平成24年度 (A)	平成23年度 (B)	差 (A-B)
<b>資産の部</b>				<b>負債の部</b>			
<b>I 流動資産</b>				<b>I 流動負債</b>	2	2	▲ 0
現金預金	—	—	—	地方債	—	—	—
歳計現金等	—	—	—	短期借入金	—	—	—
歳入歳出外現金	—	—	—	他会計借入金	—	—	—
未収金	—	—	—	その他短期借入金	—	—	—
税未収金	—	—	—	賞与引当金	2	2	▲ 0
その他未収金	—	—	—	未払金	—	—	—
不納欠損引当金	—	—	—	支払保証債務	—	—	—
基金	—	—	—	その他未払金	—	—	—
財政調整基金	—	—	—	還付未済金	—	—	—
減債基金	—	—	—	リース債務	—	—	—
短期貸付金	—	—	—	その他流動負債	—	—	—
貸倒引当金	—	—	—	<b>II 固定負債</b>	47	48	▲ 0
その他流動資産	—	—	—	地方債	—	—	—
<b>II 固定資産</b>				長期借入金	—	—	—
事業用資産	—	—	—	他会計借入金	—	—	—
有形固定資産	—	—	—	その他長期借入金	—	—	—
土地	—	—	—	退職手当引当金	47	48	▲ 0
建物	—	—	—	その他引当金	—	—	—
工作物	—	—	—	リース債務	—	—	—
立木竹	—	—	—	その他固定負債	—	—	—
船舶	—	—	—	<b>負債の部合計</b>	50	50	▲ 0
浮標等	—	—	—	<b>純資産の部</b>			
航空機	—	—	—	<b>純資産</b>	▲ 50	▲ 50	0
無形固定資産	—	—	—	(うち当期純資産増減額)	0	3	▲ 3
地上権	—	—	—				
特許権等	—	—	—				
インフラ資産	—	—	—				
有形固定資産	—	—	—				
土地	—	—	—				
建物	—	—	—				
工作物	—	—	—				
無形固定資産	—	—	—				
地上権	—	—	—				
特許権等	—	—	—				
重要物品	—	—	—				
図書	—	—	—				
リース資産	—	—	—				
ソフトウェア	—	—	—				
建設仮勘定	—	—	—				
投資その他の資産	—	—	—				
出資金	—	—	—				
法人等出資金	—	—	—				
公営企業会計出資金	—	—	—				
長期貸付金	—	—	—				
貸倒引当金	—	—	—				
基金	—	—	—				
減債基金	—	—	—				
減債基金借入金	—	—	—				
その他の基金	—	—	—				
その他基金借入金	—	—	—				
その他債権	—	—	—				
<b>資産の部合計</b>	—	—	—	<b>純資産の部合計</b>	▲ 50	▲ 50	0
				<b>負債及び純資産の部合計</b>	—	—	—

行政コスト計算書 (自平成24年4月1日・至平成25年3月31日) (単位: 百万円)

科 目	平成24年度 (A)	平成23年度 (B)	差 (A-B)
<b>通常収支の部</b>			
<b>I 行政収支の部</b>			
<b>1 行政収入</b>	<b>0</b>	<b>0</b>	<b>▲ 0</b>
地方税	—	—	—
地方譲与税	—	—	—
市町村たばこ税府交付金	—	—	—
地方特例交付金	—	—	—
地方交付税	—	—	—
交通安全対策特別交付金	—	—	—
分担金及び負担金(行政費用充当)	—	—	—
使用料及び手数料	—	—	—
国庫支出金(行政費用充当)	—	—	—
財産収入	—	—	—
寄附金	—	—	—
繰入金	—	—	—
特別会計繰入金	—	—	—
公営企業会計繰入金	—	—	—
税諸収入	—	—	—
事業収入(特別会計)	—	—	—
その他行政収入	0	0	▲ 0
<b>2 行政費用</b>	<b>43</b>	<b>39</b>	<b>3</b>
税連動費用	—	—	—
給与関係費	34	34	▲ 0
物件費	0	0	0
維持補修費	—	—	—
社会保障扶助費	—	—	—
負担金・補助金・交付金等	—	—	—
国直轄事業負担金	—	—	—
繰出金	—	—	—
減価償却費	—	—	—
債務保証費	—	—	—
不納欠損引当金繰入額	—	—	—
貸倒引当金繰入額	—	—	—
賞与引当金繰入額	2	2	▲ 0
退職手当引当金繰入額	6	2	4
その他引当金繰入額	—	—	—
その他行政費用	—	—	—
<b>行政収支差額</b>	<b>▲ 43</b>	<b>▲ 39</b>	<b>▲ 3</b>

科 目	平成24年度 (A)	平成23年度 (B)	差 (A-B)
<b>II 金融収支の部</b>			
<b>1 金融収入</b>	—	—	—
受取利息及び配当金	—	—	—
<b>2 金融費用</b>	—	—	—
地方債利息・手数料	—	—	—
地方債発行差金	—	—	—
他会計借入金利息等	—	—	—
<b>金融収支差額</b>	—	—	—
<b>通常収支差額</b>	<b>▲ 43</b>	<b>▲ 39</b>	<b>▲ 3</b>
<b>特別収支の部</b>			
<b>1 特別収入</b>	—	—	—
分担金及び負担金(公共施設等整備)	—	—	—
分担金及び負担金(災害復旧費)	—	—	—
国庫支出金(公共施設等整備)	—	—	—
国庫支出金(災害復旧費)	—	—	—
固定資産売却益	—	—	—
その他特別収入	—	—	—
<b>2 特別費用</b>	—	—	—
固定資産売却損	—	—	—
固定資産除却損	—	—	—
災害復旧費	—	—	—
その他特別費用	—	—	—
<b>特別収支差額</b>	—	—	—
<b>当期収支差額</b>	<b>▲ 43</b>	<b>▲ 39</b>	<b>▲ 3</b>
<b>一般財源等配分調整額</b>	<b>43</b>	<b>43</b>	<b>0</b>
<b>一般会計からの繰入金</b>	—	—	—
<b>一般会計への繰出金</b>	—	—	—
<b>再計</b>	<b>0</b>	<b>3</b>	<b>▲ 3</b>

キャッシュ・フロー計算書 (自平成24年4月1日・至平成25年3月31日) (単位:百万円)

科 目	平成24年度 (A)	平成23年度 (B)	差 (A-B)
<b>I 行政サービス活動</b>			
行政収入	0	0	▲ 0
地方税	-	-	-
地方譲与税	-	-	-
市町村たばこ税府交付金	-	-	-
地方特例交付金	-	-	-
地方交付税	-	-	-
交通安全対策特別交付金	-	-	-
分担金及び負担金 (行政支出充当)	-	-	-
使用料及び手数料	-	-	-
国庫支出金(行政支出充当)	-	-	-
財産収入	-	-	-
寄附金	-	-	-
繰入金	-	-	-
特別会計繰入金	-	-	-
公営企業会計繰入金	-	-	-
税諸収入	-	-	-
事業収入(特別会計)	-	-	-
その他行政収入	0	0	▲ 0
行政支出	43	43	0
税連動支出	-	-	-
給与関係費	43	42	0
物件費	0	0	0
維持補修費	-	-	-
社会保障扶助費	-	-	-
負担金・補助金・交付金等	-	-	-
国直轄事業負担金	-	-	-
繰出金	-	-	-
金融収入	-	-	-
受取利息及び配当金	-	-	-
金融支出	-	-	-
地方債利息・手数料	-	-	-
他会計借入金利息等	-	-	-
特別収入	-	-	-
分担金及び負担金(災害復旧費)	-	-	-
国庫支出金(災害復旧費)	-	-	-
その他特別収入	-	-	-
特別支出	-	-	-
災害復旧費	-	-	-
その他特別支出	-	-	-
行政サービス活動収支差額	▲ 43	▲ 43	▲ 0

科 目	平成24年度 (A)	平成23年度 (B)	差 (A-B)
<b>II 投資活動</b>			
投資活動収入	-	-	-
分担金及び負担金 (公共施設等整備)	-	-	-
国庫支出金(公共施設等整備)	-	-	-
財産収入	-	-	-
基金繰入金(取崩額)	-	-	-
財政調整基金	-	-	-
その他の基金	-	-	-
貸付金元金回収収入	-	-	-
保証金等返還収入	-	-	-
その他投資活動収入	-	-	-
投資活動支出	-	-	-
公共施設等整備支出	-	-	-
基金積立金	-	-	-
財政調整基金	-	-	-
その他の基金	-	-	-
出資金	-	-	-
貸付金	-	-	-
保証金等支出	-	-	-
投資活動収支差額	-	-	-
行政活動キャッシュ・フロー収支差額	▲ 43	▲ 43	▲ 0
<b>III 財務活動</b>			
財務活動収入	-	-	-
地方債	-	-	-
他会計借入金等	-	-	-
基金繰入金(取崩額)	-	-	-
減債基金	-	-	-
基金借入金	-	-	-
その他財務活動収入	-	-	-
財務活動支出	-	-	-
地方債償還金	-	-	-
他会計借入金等償還金	-	-	-
ファイナンス・リース債務返済支出	-	-	-
基金積立金	-	-	-
減債基金	-	-	-
基金借入金償還金	-	-	-
財務活動収支差額	-	-	-
収支差額合計	▲ 43	▲ 43	▲ 0
一般財源等配分調整額	43	43	0
一般会計からの繰入金	-	-	-
一般会計への繰出金	-	-	-
前年度からの繰越金	-	-	-
形式収支	-	-	-
歳入歳出外現金受入額	-	-	-
歳入歳出外現金払出額	-	-	-
再計	-	-	-

## 純資産変動計算書

(単位:百万円)

区 分	開始残高 相 当	収支差額	内部取引	一般財源等 配分調整額	一般会計から の繰入金	一般会計への 繰出金	合 計
前期末残高	▲ 53	▲ 39	—	43	—	—	▲ 50
当期変動額	—	▲ 43	—	43	—	—	0
当期末残高	▲ 53	▲ 82	—	86	—	—	▲ 50

## 純資産変動分析表

(単位:百万円)

区 分	純資産増加	純資産減少	増加—減少	残 高	主な増減要因
前期末純資産残高				▲ 50	
【当期増減内容】					
I 固定資産のうち負債を伴わない額の増減					
①事業用資産(建設仮勘定を含む)					
②インフラ資産(建設仮勘定を含む)					
③その他					
小 計			—		
II 資産の裏付けのない固定負債の増減					
①特別債					
②基金借入金					
③長期性債務(退職手当引当金等)	0				
小 計	0		0		
III その他の増減					
①その他の資産(負債を伴わないもの)					
②その他の負債(資産を伴わないもの)	0				
小 計	0		0		
I～IIIの増減合計	0		0		
当期末純資産残高				▲ 50	

事業類型：助成・啓発・指導・公権力型 部 局：商工労働部  
事業名：大規模店舗事業

事業類型：助成・啓発・指導・公権力型 部 局：商工労働部

事業名：大規模店舗事業

### 注記（事業別財務諸表：大規模店舗事業）

#### 1. 追加情報

（1）その他財務諸表の内容を理解するために必要と認められる事項

事業の概要

大規模小売店舗立地法の施行に関することを実施しています。

### (34) 労政管理事業 (目) 労政費

#### 事業の概要

室の総務及び企画調整に関する事務等並びに次代の大阪産業を担う若者に大阪の中小企業の魅力を発信するとともに、キャリア形成の機会を提供する仕組みを構築する事務を行っている。

(単位：円)

	金額	財 源 内 訳			
		国 庫	起 債	附帯歳入	一般歳入
予 算 現 額	73,430,190	0	0	0	73,430,190
決 算 額	56,699,208	0	0	0	56,699,208

貸借対照表 (平成25年3月31日現在)

(単位：百万円)

科 目	平成24年度 (A)	平成23年度 (B)	差 (A-B)	科 目	平成24年度 (A)	平成23年度 (B)	差 (A-B)
<b>資産の部</b>				<b>負債の部</b>			
I 流動資産	—	—	—	I 流動負債	20	31	▲ 12
現金預金	—	—	—	地方債	1	13	▲ 12
歳計現金等	—	—	—	短期借入金	—	—	—
歳入歳出外現金	—	—	—	他会計借入金	—	—	—
未収金	—	—	—	その他短期借入金	—	—	—
税未収金	—	—	—	賞与引当金	19	19	0
その他未収金	—	—	—	未払金	—	—	—
不納欠損引当金	—	—	—	支払保証債務	—	—	—
基金	—	—	—	その他未払金	—	—	—
財政調整基金	—	—	—	還付未済金	—	—	—
減債基金	—	—	—	リース債務	—	—	—
短期貸付金	—	—	—	その他流動負債	—	—	—
貸倒引当金	—	—	—	II 固定負債	402	372	30
その他流動資産	—	—	—	地方債	11	—	11
II 固定資産	2,492	2,500	▲ 7	長期借入金	—	—	—
事業用資産	2,490	2,497	▲ 7	他会計借入金	—	—	—
有形固定資産	2,479	2,487	▲ 7	その他長期借入金	—	—	—
土地	2,429	2,434	▲ 5	退職手当引当金	391	372	19
建物	50	52	▲ 3	その他引当金	—	—	—
工作物	1	1	▲ 0	リース債務	—	—	—
立木竹	—	—	—	その他固定負債	—	—	—
船舶	—	—	—	負債の部合計	422	403	19
浮標等	—	—	—				
航空機	—	—	—	<b>純資産の部</b>			
無形固定資産	11	11	—	純資産	2,070	2,096	▲ 26
地上権	—	—	—	(うち当期純資産増減額)	▲ 26	137	▲ 163
特許権等	11	11	—				
インフラ資産	—	—	—				
有形固定資産	—	—	—				
土地	—	—	—				
建物	—	—	—				
工作物	—	—	—				
無形固定資産	—	—	—				
地上権	—	—	—				
特許権等	—	—	—				
重要物品	—	—	—				
図書	—	—	—				
リース資産	—	—	—				
ソフトウェア	—	—	—				
建設仮勘定	—	—	—				
投資その他の資産	2	2	—				
出資金	2	2	—				
法人等出資金	2	2	—				
公営企業会計出資金	—	—	—				
長期貸付金	—	—	—				
貸倒引当金	—	—	—				
基金	—	—	—				
減債基金	—	—	—				
減債基金借入金	—	—	—				
その他の基金	—	—	—				
その他基金借入金	—	—	—				
その他債権	—	—	—				
<b>資産の部合計</b>	<b>2,492</b>	<b>2,500</b>	<b>▲ 7</b>	<b>純資産の部合計</b>	<b>2,070</b>	<b>2,096</b>	<b>▲ 26</b>
				<b>負債及び純資産の部合計</b>	<b>2,492</b>	<b>2,500</b>	<b>▲ 7</b>



行政コスト計算書 (自平成24年4月1日・至平成25年3月31日) (単位: 百万円)

科 目	平成24年度 (A)	平成23年度 (B)	差 (A-B)
<b>通常収支の部</b>			
<b>I 行政収支の部</b>			
<b>1 行政収入</b>	<b>182</b>	<b>175</b>	<b>7</b>
地方税	—	—	—
地方譲与税	—	—	—
市町村たばこ税府交付金	—	—	—
地方特例交付金	—	—	—
地方交付税	—	—	—
交通安全対策特別交付金	—	—	—
分担金及び負担金(行政費用充当)	—	—	—
使用料及び手数料	—	—	—
国庫支出金(行政費用充当)	—	—	—
財産収入	182	175	7
寄附金	—	—	—
繰入金	—	—	—
特別会計繰入金	—	—	—
公営企業会計繰入金	—	—	—
税諸収入	—	—	—
事業収入(特別会計)	—	—	—
その他行政収入	1	0	0
<b>2 行政費用</b>	<b>419</b>	<b>430</b>	<b>▲ 10</b>
税連動費用	—	—	—
給与関係費	305	313	▲ 8
物件費	15	13	2
維持補修費	0	—	0
社会保障扶助費	—	—	—
負担金・補助金・交付金等	5	1	5
国直轄事業負担金	—	—	—
繰出金	—	—	—
減価償却費	3	3	0
債務保証費	—	—	—
不納欠損引当金繰入額	—	—	—
貸倒引当金繰入額	—	—	—
賞与引当金繰入額	19	19	0
退職手当引当金繰入額	73	82	▲ 9
その他引当金繰入額	—	—	—
その他行政費用	—	—	—
<b>行政収支差額</b>	<b>▲ 237</b>	<b>▲ 255</b>	<b>17</b>

科 目	平成24年度 (A)	平成23年度 (B)	差 (A-B)
<b>II 金融収支の部</b>			
<b>1 金融収入</b>	—	—	—
受取利息及び配当金	—	—	—
<b>2 金融費用</b>	<b>0</b>	<b>0</b>	<b>▲ 0</b>
地方債利息・手数料	0	0	▲ 0
地方債発行差金	—	—	—
他会計借入金利息等	—	—	—
<b>金融収支差額</b>	<b>▲ 0</b>	<b>▲ 0</b>	<b>0</b>
<b>通常収支差額</b>	<b>▲ 237</b>	<b>▲ 255</b>	<b>18</b>
<b>特別収支の部</b>			
<b>1 特別収入</b>	—	—	—
分担金及び負担金(公共施設等整備)	—	—	—
分担金及び負担金(災害復旧費)	—	—	—
国庫支出金(公共施設等整備)	—	—	—
国庫支出金(災害復旧費)	—	—	—
固定資産売却益	—	—	—
その他特別収入	—	—	—
<b>2 特別費用</b>	—	<b>▲ 0</b>	<b>0</b>
固定資産売却損	—	—	—
固定資産除却損	—	—	—
災害復旧費	—	—	—
その他特別費用	—	▲ 0	0
<b>特別収支差額</b>	<b>—</b>	<b>0</b>	<b>▲ 0</b>
<b>当期収支差額</b>	<b>▲ 237</b>	<b>▲ 255</b>	<b>17</b>
<b>一般財源等配分調整額</b>	<b>215</b>	<b>211</b>	<b>4</b>
<b>一般会計からの繰入金</b>	—	—	—
<b>一般会計への繰出金</b>	—	—	—
<b>再計</b>	<b>▲ 22</b>	<b>▲ 44</b>	<b>21</b>

キャッシュ・フロー計算書 (自平成24年4月1日・至平成25年3月31日) (単位:百万円)

科 目	平成24年度 (A)	平成23年度 (B)	差 (A-B)
<b>I 行政サービス活動</b>			
<b>行政収入</b>	<b>182</b>	<b>175</b>	<b>7</b>
地方税	—	—	—
地方譲与税	—	—	—
市町村たばこ税府交付金	—	—	—
地方特例交付金	—	—	—
地方交付税	—	—	—
交通安全対策特別交付金	—	—	—
分担金及び負担金 (行政支出充当)	—	—	—
使用料及び手数料	—	—	—
国庫支出金(行政支出充当)	—	—	—
財産収入	182	175	7
寄附金	—	—	—
繰入金	—	—	—
特別会計繰入金	—	—	—
公営企業会計繰入金	—	—	—
税諸収入	—	—	—
事業収入(特別会計)	—	—	—
その他行政収入	1	0	0
<b>行政支出</b>	<b>397</b>	<b>386</b>	<b>11</b>
税連動支出	—	—	—
給与関係費	377	372	4
物件費	15	13	2
維持補修費	0	—	0
社会保障扶助費	—	—	—
負担金・補助金・交付金等	5	1	5
国直轄事業負担金	—	—	—
繰出金	—	—	—
<b>金融収入</b>	<b>—</b>	<b>—</b>	<b>—</b>
受取利息及び配当金	—	—	—
<b>金融支出</b>	<b>0</b>	<b>0</b>	<b>▲ 0</b>
地方債利息・手数料	0	0	▲ 0
他会計借入金利息等	—	—	—
<b>特別収入</b>	<b>—</b>	<b>—</b>	<b>—</b>
分担金及び負担金(災害復旧費)	—	—	—
国庫支出金(災害復旧費)	—	—	—
その他特別収入	—	—	—
<b>特別支出</b>	<b>—</b>	<b>—</b>	<b>—</b>
災害復旧費	—	—	—
その他特別支出	—	—	—
<b>行政サービス活動収支差額</b>	<b>▲ 215</b>	<b>▲ 211</b>	<b>▲ 4</b>

科 目	平成24年度 (A)	平成23年度 (B)	差 (A-B)
<b>II 投資活動</b>			
<b>投資活動収入</b>	<b>—</b>	<b>—</b>	<b>—</b>
分担金及び負担金 (公共施設等整備)	—	—	—
国庫支出金(公共施設等整備)	—	—	—
財産収入	—	—	—
基金繰入金(取崩額)	—	—	—
財政調整基金	—	—	—
その他の基金	—	—	—
貸付金元金回収収入	—	—	—
保証金等返還収入	—	—	—
その他投資活動収入	—	—	—
<b>投資活動支出</b>	<b>—</b>	<b>0</b>	<b>▲ 0</b>
公共施設等整備支出	—	0	▲ 0
基金積立金	—	—	—
財政調整基金	—	—	—
その他の基金	—	—	—
出資金	—	—	—
貸付金	—	—	—
保証金等支出	—	—	—
<b>投資活動収支差額</b>	<b>—</b>	<b>▲ 0</b>	<b>0</b>
<b>行政活動キャッシュ・フロー収支差額</b>	<b>▲ 215</b>	<b>▲ 211</b>	<b>▲ 4</b>
<b>III 財務活動</b>			
<b>財務活動収入</b>	<b>—</b>	<b>—</b>	<b>—</b>
地方債	—	—	—
他会計借入金等	—	—	—
基金繰入金(取崩額)	—	—	—
減債基金	—	—	—
基金借入金	—	—	—
その他財務活動収入	—	—	—
<b>財務活動支出</b>	<b>—</b>	<b>—</b>	<b>—</b>
地方債償還金	—	—	—
他会計借入金等償還金	—	—	—
ファイナンス・リース債務返済支出	—	—	—
基金積立金	—	—	—
減債基金	—	—	—
基金借入金償還金	—	—	—
<b>財務活動収支差額</b>	<b>—</b>	<b>—</b>	<b>—</b>
<b>収支差額合計</b>	<b>▲ 215</b>	<b>▲ 211</b>	<b>▲ 4</b>
一般財源等配分調整額	215	211	4
一般会計からの繰入金	—	—	—
一般会計への繰出金	—	—	—
前年度からの繰越金	—	—	—
形式収支	—	—	—
歳入歳出外現金受入額	—	—	—
歳入歳出外現金払出額	—	—	—
再計	—	—	—

## 純資産変動計算書

(単位:百万円)

区 分	開始残高 相 当	収支差額	内部取引	一般財源等 配分調整額	一般会計から の繰入金	一般会計への 繰出金	合 計
前期末残高	1,960	▲ 231	180	187	—	—	2,096
当期変動額	—	▲ 237	▲ 4	215	—	—	▲ 26
当期末残高	1,960	▲ 468	176	402	—	—	2,070

## 純資産変動分析表

(単位:百万円)

区 分	純資産増加	純資産減少	増加—減少	残 高	主な増減要因
前期末純資産残高				2,096	
【当期増減内容】					
I 固定資産のうち負債を伴わない額の増減					
①事業用資産(建設仮勘定を含む)		7			
②インフラ資産(建設仮勘定を含む)					
③その他	1				
小 計	1	7	▲ 6		
II 資産の裏付けのない固定負債の増減					
①特別債					
②基金借入金					
③長期性債務(退職手当引当金等)		19			
小 計		19	▲ 19		
III その他の増減					
①その他の資産(負債を伴わないもの)					
②その他の負債(資産を伴わないもの)		0			
小 計		0	▲ 0		
I～IIIの増減合計	1	27	▲ 26		
当期末純資産残高				2,070	

事業類型：行政組織管理型 部 局：商工労働部  
事業名：労政管理事業

事業類型：行政組織管理型 部 局：商工労働部  
事業名：労政管理事業

固定資産附属明細表（労政管理事業）

【商工労働部】  
(単位：百万円)

固定資産（有形）

区 分	前期末 取得原価 ①	当期増加額 ②	当期減少額 ③	当期末 取得原価 ④=①+②-③	当期末減価 償却累計額 (減損を含む) ⑤	当期償却額 (減損を含む) ⑥	当期末残高 ④-⑤
事業用資産	2,588	—	5	2,583	104	3	2,479
土地	2,434	—	5	2,429	—	—	2,429
建物	135	—	—	135	85	3	50
工作物	20	—	—	20	19	0	1
立木竹	—	—	—	—	—	—	—
船舶	—	—	—	—	—	—	—
浮標等	—	—	—	—	—	—	—
航空機	—	—	—	—	—	—	—
インフラ資産	—	—	—	—	—	—	—
土地	—	—	—	—	—	—	—
建物	—	—	—	—	—	—	—
工作物	—	—	—	—	—	—	—
重要物品	—	—	—	—	—	—	—
図書	—	—	—	—	—	—	—
リース資産	—	—	—	—	—	—	—
ソフトウェア	—	—	—	—	—	—	—
建設仮勘定	—	1	1	—	—	—	—
合 計	2,588	1	5	2,583	104	3	2,479

固定資産（無形）

(単位：百万円)

区 分	前期末残高 ①	当期増加額 ②	当期減少額 ③	当期償却額 ④	当期末残高 ①+②-③
事業用資産	11	—	—	—	11
地上権	—	—	—	—	—
特許権等	11	—	—	—	11
インフラ資産	—	—	—	—	—
地上権	—	—	—	—	—
特許権等	—	—	—	—	—
合 計	11	—	—	—	11

## 注記（事業別財務諸表：労政管理事業）

### 1. 追加情報

（1）その他財務諸表の内容を理解するために必要と認められる事項

#### 事業の概要

公益法人（労働関係）の管理に関する事務並びに次代の大阪産業を担う若者に大阪の中小企業の魅力を発信するとともに、キャリア形成の機会を提供する仕組みを構築する事務を行っています。

事業類型：行政組織管理型 部 局：商工労働部  
事業名：労政管理事業

## **(35) 経営支援事業(特別会計)**

### **事業の概要**

(公財) 大阪産業振興機構に資金を貸し付けることにより基金を造成し、その運用益をもって「おおさか地域創造ファンド事業」を実施している。

貸借対照表 (平成25年3月31日現在)

(単位：百万円)

科 目	平成24年度 (A)	平成23年度 (B)	差 (A-B)	科 目	平成24年度 (A)	平成23年度 (B)	差 (A-B)
<b>資産の部</b>				<b>負債の部</b>			
<b>I 流動資産</b>	—	—	—	<b>I 流動負債</b>	—	—	—
現金預金	—	—	—	地方債	—	—	—
歳計現金等	—	—	—	短期借入金	—	—	—
歳入歳出外現金	—	—	—	他会計借入金	—	—	—
未収金	—	—	—	その他短期借入金	—	—	—
税未収金	—	—	—	賞与引当金	—	—	—
その他未収金	—	—	—	未払金	—	—	—
不納欠損引当金	—	—	—	支払保証債務	—	—	—
基金	—	—	—	その他未払金	—	—	—
財政調整基金	—	—	—	還付未済金	—	—	—
減債基金	—	—	—	リース債務	—	—	—
短期貸付金	—	—	—	その他流動負債	—	—	—
貸倒引当金	—	—	—	<b>II 固定負債</b>	16,000	16,000	—
その他流動資産	—	—	—	地方債	16,000	16,000	—
<b>II 固定資産</b>	16,200	16,200	—	長期借入金	—	—	—
事業用資産	—	—	—	他会計借入金	—	—	—
有形固定資産	—	—	—	その他長期借入金	—	—	—
土地	—	—	—	退職手当引当金	—	—	—
建物	—	—	—	その他引当金	—	—	—
工作物	—	—	—	リース債務	—	—	—
立木竹	—	—	—	その他固定負債	—	—	—
船舶	—	—	—	<b>負債の部合計</b>	16,000	16,000	—
浮標等	—	—	—	<b>純資産の部</b>			
航空機	—	—	—	<b>純資産</b>	200	200	—
無形固定資産	—	—	—	(うち当期純資産増減額)	—	—	—
地上権	—	—	—				
特許権等	—	—	—				
インフラ資産	—	—	—				
有形固定資産	—	—	—				
土地	—	—	—				
建物	—	—	—				
工作物	—	—	—				
無形固定資産	—	—	—				
地上権	—	—	—				
特許権等	—	—	—				
重要物品	—	—	—				
図書	—	—	—				
リース資産	—	—	—				
ソフトウェア	—	—	—				
建設仮勘定	—	—	—				
投資その他の資産	16,200	16,200	—				
出資金	—	—	—				
法人等出資金	—	—	—				
公営企業会計出資金	—	—	—				
長期貸付金	16,200	16,200	—				
貸倒引当金	—	—	—				
基金	—	—	—				
減債基金	—	—	—				
減債基金借入金	—	—	—				
その他の基金	—	—	—				
その他基金借入金	—	—	—				
その他債権	—	—	—				
<b>資産の部合計</b>	16,200	16,200	—	<b>純資産の部合計</b>	200	200	—
				<b>負債及び純資産の部合計</b>	16,200	16,200	—

事業類型：財政融資型 部 局：商工労働部  
事業名：経営支援事業（特別会計）

行政コスト計算書（自平成24年4月1日・至平成25年3月31日）（単位：百万円）

科 目	平成24年度 (A)	平成23年度 (B)	差 (A-B)
<b>通常収支の部</b>			
<b>I 行政収支の部</b>			
<b>1 行政収入</b>	—	—	—
地方税	—	—	—
地方譲与税	—	—	—
市町村たばこ税府交付金	—	—	—
地方特例交付金	—	—	—
地方交付税	—	—	—
交通安全対策特別交付金	—	—	—
分担金及び負担金(行政費用充当)	—	—	—
使用料及び手数料	—	—	—
国庫支出金(行政費用充当)	—	—	—
財産収入	—	—	—
寄附金	—	—	—
繰入金	—	—	—
特別会計繰入金	—	—	—
公営企業会計繰入金	—	—	—
税諸収入	—	—	—
事業収入(特別会計)	—	—	—
その他行政収入	—	—	—
<b>2 行政費用</b>	—	—	—
税連動費用	—	—	—
給与関係費	—	—	—
物件費	—	—	—
維持補修費	—	—	—
社会保障扶助費	—	—	—
負担金・補助金・交付金等	—	—	—
国直轄事業負担金	—	—	—
繰出金	—	—	—
減価償却費	—	—	—
債務保証費	—	—	—
不納欠損引当金繰入額	—	—	—
貸倒引当金繰入額	—	—	—
賞与引当金繰入額	—	—	—
退職手当引当金繰入額	—	—	—
その他引当金繰入額	—	—	—
その他行政費用	—	—	—
<b>行政収支差額</b>	—	—	—

科 目	平成24年度 (A)	平成23年度 (B)	差 (A-B)
<b>II 金融収支の部</b>			
<b>1 金融収入</b>	—	—	—
受取利息及び配当金	—	—	—
<b>2 金融費用</b>	—	—	—
地方債利息・手数料	—	—	—
地方債発行差金	—	—	—
他会計借入金利息等	—	—	—
<b>金融収支差額</b>	—	—	—
<b>通常収支差額</b>	—	—	—
<b>特別収支の部</b>			
<b>1 特別収入</b>	—	—	—
分担金及び負担金(公共施設等整備)	—	—	—
分担金及び負担金(災害復旧費)	—	—	—
国庫支出金(公共施設等整備)	—	—	—
国庫支出金(災害復旧費)	—	—	—
固定資産売却益	—	—	—
その他特別収入	—	—	—
<b>2 特別費用</b>	—	—	—
固定資産売却損	—	—	—
固定資産除却損	—	—	—
災害復旧費	—	—	—
その他特別費用	—	—	—
<b>特別収支差額</b>	—	—	—
<b>当期収支差額</b>	—	—	—
<b>一般財源等配分調整額</b>	—	—	—
<b>一般会計からの繰入金</b>	—	—	—
<b>一般会計への繰出金</b>	—	—	—
<b>再計</b>	—	—	—



キャッシュ・フロー計算書 (自平成24年4月1日・至平成25年3月31日) (単位:百万円)

科 目	平成24年度 (A)	平成23年度 (B)	差 (A-B)
<b>I 行政サービス活動</b>			
<b>行政収入</b>	—	—	—
地方税	—	—	—
地方譲与税	—	—	—
市町村たばこ税府交付金	—	—	—
地方特例交付金	—	—	—
地方交付税	—	—	—
交通安全対策特別交付金	—	—	—
分担金及び負担金	—	—	—
(行政支出充当)	—	—	—
使用料及び手数料	—	—	—
国庫支出金(行政支出充当)	—	—	—
財産収入	—	—	—
寄附金	—	—	—
繰入金	—	—	—
特別会計繰入金	—	—	—
公営企業会計繰入金	—	—	—
税諸収入	—	—	—
事業収入(特別会計)	—	—	—
その他行政収入	—	—	—
<b>行政支出</b>	—	—	—
税連動支出	—	—	—
給与関係費	—	—	—
物件費	—	—	—
維持補修費	—	—	—
社会保障扶助費	—	—	—
負担金・補助金・交付金等	—	—	—
国直轄事業負担金	—	—	—
繰出金	—	—	—
<b>金融収入</b>	—	—	—
受取利息及び配当金	—	—	—
<b>金融支出</b>	—	—	—
地方債利息・手数料	—	—	—
他会計借入金利息等	—	—	—
<b>特別収入</b>	—	—	—
分担金及び負担金(災害復旧費)	—	—	—
国庫支出金(災害復旧費)	—	—	—
その他特別収入	—	—	—
<b>特別支出</b>	—	—	—
災害復旧費	—	—	—
その他特別支出	—	—	—
<b>行政サービス活動収支差額</b>	—	—	—

科 目	平成24年度 (A)	平成23年度 (B)	差 (A-B)
<b>II 投資活動</b>			
<b>投資活動収入</b>	—	—	—
分担金及び負担金	—	—	—
(公共施設等整備)	—	—	—
国庫支出金(公共施設等整備)	—	—	—
財産収入	—	—	—
基金繰入金(取崩額)	—	—	—
財政調整基金	—	—	—
その他の基金	—	—	—
貸付金元金回収収入	—	—	—
保証金等返還収入	—	—	—
その他投資活動収入	—	—	—
<b>投資活動支出</b>	—	—	—
公共施設等整備支出	—	—	—
基金積立金	—	—	—
財政調整基金	—	—	—
その他の基金	—	—	—
出資金	—	—	—
貸付金	—	—	—
保証金等支出	—	—	—
<b>投資活動収支差額</b>	—	—	—
<b>行政活動キャッシュ・フロー収支差額</b>	—	—	—
<b>III 財務活動</b>			
<b>財務活動収入</b>	—	—	—
地方債	—	—	—
他会計借入金等	—	—	—
基金繰入金(取崩額)	—	—	—
減債基金	—	—	—
基金借入金	—	—	—
その他財務活動収入	—	—	—
<b>財務活動支出</b>	—	—	—
地方債償還金	—	—	—
他会計借入金等償還金	—	—	—
ファイナンス・リース債務返済支出	—	—	—
基金積立金	—	—	—
減債基金	—	—	—
基金借入金償還金	—	—	—
<b>財務活動収支差額</b>	—	—	—
<b>収支差額合計</b>	—	—	—
<b>一般財源等配分調整額</b>	—	—	—
<b>一般会計からの繰入金</b>	—	—	—
<b>一般会計への繰出金</b>	—	—	—
<b>前年度からの繰越金</b>	—	—	—
<b>形式収支</b>	—	—	—
<b>歳入歳出外現金受入額</b>	—	—	—
<b>歳入歳出外現金払出額</b>	—	—	—
<b>再計</b>	—	—	—

### 純資産変動計算書

(単位:百万円)

区 分	開始残高 相 当	収支差額	内部取引	一般財源等 配分調整額	一般会計から の繰入金	一般会計への 繰出金	合 計
前期末残高	—	—	—	—	200	—	200
当期変動額	—	—	—	—	—	—	—
当期末残高	—	—	—	—	200	—	200

### 純資産変動分析表

(単位:百万円)

区 分	純資産増加	純資産減少	増加—減少	残 高	主な増減要因
前期末純資産残高				200	
【当期増減内容】					
I 固定資産のうち負債を伴わない額の増減					
①事業用資産(建設仮勘定を含む)					
②インフラ資産(建設仮勘定を含む)					
③その他					
小 計			—		
II 資産の裏付けのない固定負債の増減					
①特別債					
②基金借入金					
③長期性債務(退職手当引当金等)					
小 計			—		
III その他の増減					
①その他の資産(負債を伴わないもの)					
②その他の負債(資産を伴わないもの)					
小 計			—		
I～IIIの増減合計			—		
当期末純資産残高				200	

## 注記（事業別財務諸表：経営支援事業（特別会計））

### 1. 追加情報

（1）その他財務諸表の内容を理解するために必要と認められる事項

#### 事業の概要

(公財)大阪産業振興機構に資金を貸し付けることにより基金を造成し、その運用益をもって「おおさか地域創造ファンド事業」を実施しています。

事業類型：財政融資型 部 局：商工労働部

事業名：経営支援事業（特別会計）