

平成 25 年 度 決 算 概 要 等 報 告 書

- 平 成 25 年 度 決 算 概 要
- 主 要 施 策 成 果
- 財 務 諸 表 (部 局 別 ・ 事 業 別)

商 工 労 働 部

平成25年度 決算概要等報告書（商工労働部） 目次

○決算概要

1 歳入歳出決算の概要	2
2 財務諸表	
(1) 部局別財務諸表	
・一般会計財務諸表及びその概要	4
(2) 会計別財務諸表	
・中小企業振興資金特別会計財務諸表及びその概要	14

○主要施策成果と事業別財務諸表

(1) 大阪産業経済リサーチセンター事業	24
(2) 企業誘致調整事業	31
(3) 企業誘致推進事業	39
(4) 新エネルギー産業推進事業	47
(5) バイオ推進事業	55
(6) 商工振興総務企画事業	62
(7) 経営支援事業	69
(8) 新事業創造事業	76
(9) 商業振興事業	84
(10) 中小企業組織化事業	91
(11) 製造業振興事業	98
(12) 技術支援事業	106
(13) 産学官連携推進事業	114
(14) 販路開拓支援事業	121
(15) 国際ビジネス交流事業	128
(16) 産業立地賃貸事業	135
(17) 制度融資事業	142
(18) 政策融資事業	149

(19) 貸金業対策事業	157
(20) 計量検定所管理運営事業	164
(21) 労政・労働福祉事業	172
(22) 特別基金事業	181
(23) 雇用就労支援事業	190
(24) 障がい者雇用事業	199
(25) 労働対策事業	207
(26) 民間訓練事業	215
(27) 公共訓練事業	223
(28) 委託訓練事業	232
(29) 技術専門校再編事業	239
(30) 労働委員会事業	246

○事業別財務諸表（その他）

(31) 商工労働総務事業	254
(32) 鉱業資源事業	261
(33) 大規模店舗事業	267
(34) 労政管理事業	273
(35) 経営支援事業（特別会計）	280

◆ 根拠法令

主要施策成果報告： 地方自治法第233条第5項
 部局・事業別財務諸表： 大阪府財政運営基本条例第25条第4項

○決算概要

1 歳入歳出決算の概要

歳 入

(単位：円)

区 分	予算現額	調定額	収入済額	不納欠損額	収入未済額
一 般 会 計	430,738,556,000	429,802,803,037	429,649,193,791	74,342,486	79,266,760
中小企業振興資金 特 別 会 計	6,222,666,000	10,586,280,420	9,273,981,759	1,446,421	1,310,852,240

(1) 収入済額の主なもの

科 目	収入済額	内 容
商 工 労 働 費 国 庫 補 助 金	6,879,396,800	緊急雇用創出事業臨時特例交付金事業費補助金 65億9,500万円
緊急雇用創出事業 臨時特例基金繰入金	9,049,097,548	緊急雇用創出事業臨時特例基金繰入金
商 工 労 働 貸 付 金 元 利 収 入	403,397,967,539	中小企業向け融資資金貸付金償還金 3,768億2,300万円

(2) 不納欠損額の主なもの

科 目	不納欠損額	内 容
雑 入	73,974,986	企業立地促進補助金返還金で、債務者の破産によるもの。

(3) 収入未済額の主なもの

科 目	収入未済額	内 容
雑 入	76,773,128	産業立地促進事業雑入で、事業者の経営不振による滞納によるもの。 過年度分 6,363万余円 中小企業経営革新支援事業費補助金返還金等雑入で、事業者が返還に応じないことによる滞納によるもの。 過年度分 1,313万余円
中小企業振興資金 貸付金元利収入 (中小企業特会)	1,308,121,401	中小企業高度化資金貸付金償還金等で、貸付事業者の経営不振等による滞納によるもの。 過年度分 13億 647万余円 現年度分 164万余円
違約金及び延納利息 (中小企業特会)	2,730,839	中小企業振興資金貸付金違約金で、貸付事業者の経営不振等による滞納によるもの。 過年度分 273万余円

歳 出

(単位：円)

区 分	予算現額	支出済額	翌年度繰越額	不用額
一 般 会 計	443,551,377,520	441,411,176,837	0	2,140,200,683
中小企業振興資金 特 別 会 計	6,222,666,000	5,636,118,303	0	586,547,697

(1)不用額の主なもの

科 目	不用額	内 容
労 政 費	1,356,288,913	緊急雇用創出事業臨時特例基金事業委託料等が見込みを下回ったため。
職 業 訓 練 費	326,256,482	緊急離職者支援能力開発事業費委託料等が見込みを下回ったため。
資 金 貸 付 金 (中 小 企 業 特 会)	491,682,000	小規模企業者等設備貸与資金貸付金等が見込みを下回ったため。

2 財務諸表

(1) 部局別財務諸表 ・一般会計（商工労働部所管分）財務諸表及びその概要

貸借対照表

（平成26年3月31日現在）

（単位：百万円）

科 目	平成25年度 (A)	平成24年度 (B)	差 (A-B)	科 目	平成25年度 (A)	平成24年度 (B)	差 (A-B)
資産の部				負債の部			
I 流動資産	85	131	▲ 46	I 流動負債	8,869	8,101	767
現金預金	—	—	—	地方債	8,562	7,806	756
歳計現金等	—	—	—	短期借入金	—	—	—
歳入歳出外現金	—	—	—	他会計借入金	—	—	—
未収金	79	162	▲ 83	その他短期借入金	—	—	—
税未収金	—	—	—	賞与引当金	306	295	11
その他未収金	79	162	▲ 83	未払金	—	—	—
不納欠損引当金	▲ 72	▲ 109	37	支払保証債務	—	—	—
基金	—	—	—	その他未払金	—	—	—
財政調整基金	—	—	—	還付未済金	—	—	—
減債基金	—	—	—	リース債務	—	—	—
短期貸付金	78	78	—	その他流動負債	—	—	—
貸倒引当金	—	—	—	II 固定負債	51,801	57,747	▲ 5,946
その他流動資産	—	—	—	地方債	46,271	51,754	▲ 5,483
II 固定資産	105,055	111,623	▲ 6,567	長期借入金	—	—	—
事業用資産	42,056	46,054	▲ 3,998	他会計借入金	—	—	—
有形固定資産	42,030	46,028	▲ 3,998	その他長期借入金	—	—	—
土地	31,254	34,804	▲ 3,550	退職手当引当金	5,530	5,993	▲ 463
建物	10,504	10,927	▲ 423	その他引当金	—	—	—
工作物	272	298	▲ 25	リース債務	—	—	—
立木竹	—	—	—	その他固定負債	—	—	—
船舶	—	—	—	負債の部合計	60,670	65,848	▲ 5,179
浮標等	—	—	—	純資産の部			
航空機	—	—	—	純資産	44,471	45,906	▲ 1,435
無形固定資産	25	26	▲ 1	(うち当期純資産増減額)	▲ 1,435	▲ 2,234	799
地上権	—	—	—				
特許権等	25	26	▲ 1				
インフラ資産	—	—	—				
有形固定資産	—	—	—				
土地	—	—	—				
建物	—	—	—				
工作物	—	—	—				
無形固定資産	—	—	—				
地上権	—	—	—				
特許権等	—	—	—				
重要物品	358	390	▲ 31				
図書	—	—	—				
リース資産	—	—	—				
ソフトウェア	1	1	▲ 0				
建設仮勘定	—	0	▲ 0				
投資その他の資産	62,640	65,177	▲ 2,537				
出資金	46,238	46,272	▲ 34				
法人等出資金	46,238	46,272	▲ 34				
公営企業会計出資金	—	—	—				
長期貸付金	4,786	5,464	▲ 678				
貸倒引当金	▲ 196	▲ 816	620				
基金	11,812	14,257	▲ 2,445				
減債基金	—	—	—				
減債基金借入金	—	—	—				
その他の基金	11,812	14,257	▲ 2,445				
その他基金借入金	—	—	—				
その他債権	—	—	—				
資産の部合計	105,140	111,754	▲ 6,613	純資産の部合計	44,471	45,906	▲ 1,435
				負債及び純資産の部合計	105,140	111,754	▲ 6,613

行政コスト計算書（自平成25年4月1日・至平成26年3月31日）（単位：百万円）

科 目	平成25年度 (A)	平成24年度 (B)	差 (A-B)
通常収支の部			
I 行政収支の部			
1 行政収入	13,615	16,631	▲ 3,016
地方税	—	—	—
地方譲与税	—	—	—
市町村たばこ税府交付金	—	—	—
地方特例交付金	—	—	—
地方交付税	—	—	—
交通安全対策特別交付金	—	—	—
分担金及び負担金(行政費用充当)	—	—	—
使用料及び手数料	147	116	30
国庫支出金(行政費用充当)	9,297	11,195	▲ 1,898
財産収入	978	505	473
寄附金	246	2	245
繰入金	1,944	484	1,459
特別会計繰入金	1,944	484	1,459
公営企業会計繰入金	—	—	—
税諸収入	—	—	—
事業収入(特別会計)	—	—	—
その他行政収入	1,003	4,328	▲ 3,325
2 行政費用	31,890	37,016	▲ 5,126
税連動費用	—	—	—
給与関係費	4,987	5,040	▲ 52
物件費	8,377	9,190	▲ 813
維持補修費	91	99	▲ 8
社会保障扶助費	—	—	—
負担金・補助金・交付金等	18,129	23,181	▲ 5,052
国直轄事業負担金	—	—	—
繰出金	54	50	4
減価償却費	522	403	118
債務保証費	—	—	—
不納欠損引当金繰入額	38	33	5
貸倒引当金繰入額	▲ 620	▲ 382	▲ 238
賞与引当金繰入額	290	223	66
退職手当引当金繰入額	22	▲ 821	844
その他引当金繰入額	—	—	—
その他行政費用	—	—	—
行政収支差額	▲ 18,275	▲ 20,385	2,110

科 目	平成25年度 (A)	平成24年度 (B)	差 (A-B)
II 金融収支の部			
1 金融収入	36	42	▲ 5
受取利息及び配当金	36	42	▲ 5
2 金融費用	584	690	▲ 107
地方債利息・手数料	584	690	▲ 107
地方債発行差金	—	—	—
他会計借入金利息等	—	—	—
金融収支差額	▲ 547	▲ 648	101
通常収支差額	▲ 18,822	▲ 21,033	2,211
特別収支の部			
1 特別収入	1,935	1,661	275
分担金及び負担金(公共施設等整備)	—	—	—
分担金及び負担金(災害復旧費)	—	—	—
国庫支出金(公共施設等整備)	29	926	▲ 898
国庫支出金(災害復旧費)	—	—	—
固定資産売却益	0	—	0
その他特別収入	1,907	734	1,172
2 特別費用	77	4,671	▲ 4,594
固定資産売却損	47	711	▲ 664
固定資産除却損	0	1,558	▲ 1,558
災害復旧費	—	—	—
その他特別費用	30	2,401	▲ 2,371
特別収支差額	1,858	▲ 3,010	4,868
当期収支差額	▲ 16,964	▲ 24,043	7,079
一般財源等配分調整額	12,708	31,415	▲ 18,707
再計	▲ 4,256	7,372	▲ 11,628

キャッシュ・フロー計算書 (自平成25年4月1日・至平成26年3月31日) (単位:百万円)

科 目	平成25年度 (A)	平成24年度 (B)	差 (A-B)
I 行政サービス活動			
行政収入	13,622	16,631	▲ 3,009
地方税	—	—	—
地方譲与税	—	—	—
市町村たばこ税府交付金	—	—	—
地方特例交付金	—	—	—
地方交付税	—	—	—
交通安全対策特別交付金	—	—	—
分担金及び負担金 (行政支出充当)	—	—	—
使用料及び手数料	147	116	30
国庫支出金(行政支出充当)	9,297	11,195	▲ 1,898
財産収入	978	505	473
寄附金	246	2	245
繰入金	1,944	484	1,459
特別会計繰入金	1,944	484	1,459
公営企業会計繰入金	—	—	—
税諸収入	—	—	—
事業収入(特別会計)	—	—	—
その他行政収入	1,011	4,328	▲ 3,317
行政支出	32,402	38,675	▲ 6,273
税連動支出	—	—	—
給与関係費	5,751	6,155	▲ 404
物件費	8,377	9,190	▲ 813
維持補修費	91	99	▲ 8
社会保障扶助費	—	—	—
負担金・補助金・交付金等	18,129	23,181	▲ 5,052
国直轄事業負担金	—	—	—
繰出金	54	50	4
金融収入	36	42	▲ 5
受取利息及び配当金	36	42	▲ 5
金融支出	584	690	▲ 107
地方債利息・手数料	584	690	▲ 107
他会計借入金利息等	—	—	—
特別収入	—	—	—
分担金及び負担金(災害復旧費)	—	—	—
国庫支出金(災害復旧費)	—	—	—
その他特別収入	—	—	—
特別支出	—	—	—
災害復旧費	—	—	—
その他特別支出	—	—	—
行政サービス活動収支差額	▲ 19,327	▲ 22,693	3,366

科 目	平成25年度 (A)	平成24年度 (B)	差 (A-B)
II 投資活動			
投資活動収入	415,990	466,690	▲ 50,700
分担金及び負担金 (公共施設等整備)	—	—	—
国庫支出金(公共施設等整備)	29	926	▲ 898
財産収入	3,511	42	3,469
基金繰入金(取崩額)	9,052	12,337	▲ 3,284
財政調整基金	—	—	—
その他の基金	9,052	12,337	▲ 3,284
貸付金元金回収収入	403,398	453,384	▲ 49,986
保証金等返還収入	—	1	▲ 1
その他投資活動収入	—	—	—
投資活動支出	409,371	475,413	▲ 66,042
公共施設等整備支出	43	2,403	▲ 2,360
基金積立金	6,608	8,434	▲ 1,826
財政調整基金	—	—	—
その他の基金	6,608	8,434	▲ 1,826
出資金	—	—	—
貸付金	402,720	464,576	▲ 61,856
保証金等支出	—	—	—
投資活動収支差額	6,619	▲ 8,723	15,342
行政活動キャッシュ・フロー収支差額	▲ 12,708	▲ 31,415	18,707
III 財務活動			
財務活動収入	—	—	—
地方債	—	—	—
他会計借入金等	—	—	—
基金繰入金(取崩額)	—	—	—
減債基金	—	—	—
基金借入金	—	—	—
その他財務活動収入	—	—	—
財務活動支出	—	—	—
地方債償還金	—	—	—
他会計借入金等償還金	—	—	—
ファイナンス・リース債務返済支出	—	—	—
基金積立金	—	—	—
減債基金	—	—	—
基金借入金償還金	—	—	—
財務活動収支差額	—	—	—
収支差額合計	▲ 12,708	▲ 31,415	18,707
一般財源等配分調整額	12,708	31,415	▲ 18,707
前年度からの繰越金	—	—	—
形式収支	—	—	—
歳入歳出外現金受入額	—	—	—
歳入歳出外現金払出額	—	—	—
再計	—	—	—

純資産変動計算書

(単位:百万円)

区 分	開始残高 相 当	収支差額	内部取引	一般財源等 配分調整額	一般会計から の繰入金	一般会計への 繰出金	合 計
前期末残高	72,804	▲ 73,689	▲ 6,691	53,482	—	—	45,906
当期変動額	—	▲ 16,964	2,821	12,708	—	—	▲ 1,435
当期末残高	72,804	▲ 90,653	▲ 3,870	66,190	—	—	44,471

純資産変動分析表

(単位:百万円)

区 分	純資産増加	純資産減少	増加—減少	残 高	主な増減要因
前期末純資産残高				45,906	
【当期増減内容】					
I 固定資産のうち負債を伴わない額の増減					
①事業用資産(建設仮勘定を含む)		2,271			賃貸事業用土地の売却による減 -3,550 建物・工作物の減価償却による減 -450 事業用資産等財源充当債償還による増 +1,727
②インフラ資産(建設仮勘定を含む)					
③その他	431				緊急雇用創出事業臨時特例基金の取崩による減 -2,444 その他の財源充当債償還による増 +2,999
小 計	431	2,271	▲ 1,841		
II 資産の裏付けのない固定負債の増減					
①特別債					
②基金借入金					
③長期性債務(退職手当引当金等)	463				
小 計	463		463		
III その他の増減					
①その他の資産(負債を伴わないもの)		46			
②その他の負債(資産を伴わないもの)		11			
小 計		57	▲ 57		
I ~ IIIの増減合計	894	2,329	▲ 1,435		
当期末純資産残高				44,471	

固定資産附属明細表 (商工労働部／一般会計)

固定資産（有形）

(単位：百万円)

区 分	前期末 取得原価 ①	当期増加額 ②	当期減少額 ③	当期末 取得原価 ④=①+②-③	当期末減価 償却累計額 (減損を含む) ⑤	当期償却額 (減損を含む) ⑥	当期末残高 ④-⑤
事業用資産	54,039	25,888	29,451	50,476	8,445	450	42,030
土地	34,804	21,389	24,939	31,254	—	—	31,254
建物	18,622	4,489	4,501	18,611	8,106	425	10,504
工作物	613	10	11	611	339	25	272
立木竹	—	—	—	—	—	—	—
船舶	—	—	—	—	—	—	—
浮標等	—	—	—	—	—	—	—
航空機	—	—	—	—	—	—	—
インフラ資産	—	—	—	—	—	—	—
土地	—	—	—	—	—	—	—
建物	—	—	—	—	—	—	—
工作物	—	—	—	—	—	—	—
重要物品	1,494	492	493	1,492	1,134	71	358
図書	—	—	—	—	—	—	—
リース資産	—	—	—	—	—	—	—
ソフトウェア	1	—	0	1	—	0	1
建設仮勘定	0	22	22	—	—	—	—
合 計	55,534	26,401	29,966	51,968	9,579	522	42,390

固定資産（無形）

(単位：百万円)

区 分	前期末残高 ①	当期増加額 ②	当期減少額 ③	当期償却額 ④	当期末残高 ①+②-③
事業用資産	26	2	3	—	25
地上権	—	—	—	—	—
特許権等	26	2	3	—	25
インフラ資産	—	—	—	—	—
地上権	—	—	—	—	—
特許権等	—	—	—	—	—
合 計	26	2	3	—	25

基金附属明細表

【一般会計・商工労働部】

(単位：百万円)

区 分	前期末残高	当期増加額	当期減少額	当期末残高	基金借入金	差引
そ の 他 の 基 金	14,257	7,755	10,199	11,812	—	11,812
緊急雇用創出事業臨時特例基金	14,229	7,753	10,196	11,785	—	11,785
障 害 者 雇 用 促 進 基 金	28	2	3	27	—	27
合 計	14,257	7,755	10,199	11,812	—	11,812

法人等出資金明細表

【一般会計・商工労働部】

(単位：百万円)

区 分	出 資 先	貸借対照表価額	評価減実施累計額	評価減実施年度
出資による権利	大阪府中小企業信用保証協会	34,518	—	
	地方独立行政法人大阪府立産業技術総合研究所	10,148	—	
	(公財)千里ライフサイエンス振興財団	1,000	—	
	その他	113	—	
	小 計	45,779	—	
有価証券	大阪府中小企業投資育成(株)	300	—	
	その他	159	—	
	小 計	459	—	
合 計		46,238	—	

部 局：商工労働部 会 計：一般会計

貸付金明細表

【一般会計・商工労働部】

(単位：百万円)

貸 付 先	金 額
(公財) 大阪産業振興機構	2,914
(一財) 大阪府地域支援人権金融公社	1,951
合 計	4,864

引当金明細表

【一般会計・商工労働部】

(単位：百万円)

区 分	前期末残高	当期増加額	当期減少額		当期末残高
			(目的使用)	(その他)	
不納欠損引当金	109	38	74	—	72
貸倒引当金	816	—	—	620	196
賞与引当金	295	306	296	—	306
退職手当引当金	5,993	636	485	614	5,530

※注 貸倒引当金の当期減少額（その他）の主な要因は、担保または保証による回収見込額が増額したことによる

※注 退職手当引当金の当期減少額（その他）の主な要因は、平成25年4月1日から職員の退職手当に関する条例が一部改正されたことによる減

注記（一般会計・商工労働部財務諸表）

1. 偶発債務

（1）債務保証または損失補償に係る債務負担行為のうち、履行すべき額が未確定なもの

主なもの

事項	期間	支出予定額
平成 26 年度中小企業向け融資損失補償	平成 26 年度 ～ 平成 53 年度	94 億 1 7 百万円
中小企業等金融新戦略事業（貸付債権プール型部分保証制度等）損失補償	平成 26 年度 ～ 平成 30 年度	64 億 3 7 百万円
平成 26 年度小規模企業者等設備貸与事業損失補償	平成 26 年度 ～ 平成 34 年度	3 億円

2. 追加情報

（1）固定資産の減損の状況

区分	種類	件数	減損損失額
行政財産	土地	1	0
	建物	1	0

(2) 利子補給等に係る債務負担行為の翌年度以降の支出予定額

主なもの

事項	期間	支出予定額
平成 19 年度 産業立地促進事業	平成 26 年度 ～ 平成 33 年度	67 億 63 百万円
平成 20 年度 産業立地促進事業費	平成 26 年度 ～ 平成 31 年度	10 億 14 百万円
平成 25 年度 企業立地促進補助金	平成 26 年度 ～ 平成 32 年度	3 億 50 百万円

(3) その他財務諸表の内容を理解するために必要と認められる事項

①商工労働部の概要

商工業の振興を図るため、融資や助成、情報提供、技術・経営・販路開拓支援、人材育成などの事業を実施しています。また、高年齢者、障がい者等の雇用促進、雇用の安定、労働福祉の向上、職業能力の開発・向上などの事業を実施しています。

②当該事業に関し説明すべき固有の事項

○産業立地賃貸事業

財団法人大阪府産業基盤整備協会の清算終了に伴い生じた残余財産について、同協会寄附行為の規定に基づき寄附を受けました。

○新産業創造事業

60 百万円（ただし、累積評価減により平成 24 年度決算における評価額は 4,314,640 円となっている。）を出資している大阪 JSEED デジタルコンテンツ育成番号投資事業有限責任組合が、存続期間の満了により平成 26 年 1 月 1 日付けで解散し、同年 3 月 14 日付けで清算終了しました。

○公共訓練事業

- ・民間事業者のノウハウを活用し、より効果的な職業訓練の実施と就職率の向上を図る観点から、既に多くの民間事業者が提供する事務系課目の職業訓練を実施している府立夕陽丘高等職業技術専門校に平成 25 年 10 月より指定管理者制度を導入しました。

- ・平成 22 年 10 月大阪府財政構造改革プラン（案）に基づき、適切な受益者負担の観点から平成 25 年度入校生より府内 5 高等職業技術専門校のうち産業人材の育成拠点と位置づけられた 3 校（北大阪校・東大阪校・南大阪校）について授業料等の有償化を行いました。（一部科目は除く）

○技術専門学校再編事業

平成 25 年 4 月に平成 14 年 12 月に策定した府立高等職業技術専門学校再編基本構想に基づき、府立北大阪高等職業技術専門学校を開校しました。また、同年 3 月に閉校した旧府立守口高等職業技術専門校の跡地売却に向けた環境整備を行っています。

商工労働部財務の概要【一般会計】

●貸借対照表

(貸借対照表の構造)

- ・ 商工労働部では、商工業の振興を図るため、融資や助成、情報提供、技術・経営・販路開拓支援、人材育成などの事業を実施しているほか、高齢者、障がい者等の雇用促進、雇用の安定、労働福祉の向上、職業能力の開発・向上などの事業を実施している。資産については、大阪府中小企業信用保証協会（現在「大阪信用保証協会」という。以下同じ。）への出捐金や（地独）大阪府立産業技術総合研究所への現物出資、緊急雇用創出事業臨時特例基金などの投資その他の資産が626億40百万円で、資産総額の59.6%を占めている。また、泉佐野市丘陵部や産業立地賃貸事業関係（テクノステージ和泉及び津田サイエンスヒルズ）の土地などの事業用資産が420億56百万円（資産総額比40.0%）となっている。
- ・ 負債については、（地独）大阪府立産業技術総合研究所の整備や大阪府中小企業信用保証協会への出捐、（財）大阪府産業基盤協会の解散に伴う起債を発行したことなどにより地方債の年度末残高は548億33百万円で、負債総額の90.4%を占めている。その他に退職手当引当金が55億30百万円（負債総額比9.1%）となっている。
- ・ 資産総額から負債総額を差引いた純資産額は444億71百万円となり、純資産比率は42.3%となっている。

(当期の主な変化)

- ・ 当期は、土地が35億50百万円減少しているが、これは産業立地賃貸事業関係の土地を売却したことによる。また、その他の基金については、緊急雇用創出事業臨時特例基金を取崩したことなどにより、前年度より24億45百万円減少した。さらに、長期貸付金については、ベンチャービジネス融資支援事業資金貸付金が全額償還（6億円）されたことなどにより、前年度より6億78百万円減少した。
- ・ 地方債については、借換えによる発行以外に新たな発行はなく、償還により前年度に比べ47億27百万円減少した。
- ・ 純資産については、前年度より14億35百万円減少したものの、純資産比率については前年度より1.2ポイント上昇した。

●行政コスト計算書

(行政コスト計算書の構造)

- ・ 通常収入については、緊急雇用創出事業臨時特例交付金などの国庫支出金（行政費用充当）が92億97百万円と、収入全体の68.1%を占めている。続いて、中小企業振興資金特別会計からの繰入金19億44百万円（通常収入比14.2%）、各種融資制度損失補償返還金（7億89百万円）などの其他行政収入が10億3百万円（同比7.3%）となっている。
- ・ 通常費用については、商工業の振興や緊急雇用創出等のための負担金・補助金・交付金などが181億29百万円で、費用全体の55.8%を占めている。続いて、緊急雇用創出などのための物件費が83億77百万円（通常費用比25.8%）、当部局の職員にかかる給与関係費が49億87百万円（同比15.4%）となっている。
- ・ 特別収支については、（財）大阪府産業基盤協会に無償譲渡していた旧大阪府商工会館の土地及び建物が返還されたことに伴う受贈財産評価収入（19億6百万円）などの其他特別収入が19億7百万円（特別収入比98.6%）となっている。

(当期の主な変化)

- ・ 当期は、緊急雇用創出事業臨時特例基金事業にかかる国からの交付金及び市町村に対する補助金が減少したことなどにより、前年度より国庫支出金（行政費用充当）が18億98百万円、負担金・補助金・交付金等が50億52百万円減少した。
- ・ 特別費用については、前年度に計上した（財）大阪府産業基盤協会解散に伴う債権放棄による其他特別費用14億47百万円及び（地独）大阪府立産業技術総合研究所への重要物品の無償譲渡による固定資産除却損15億58百万円がなくなったことなどにより、前年度より45億94百万円減少した。

2 財務諸表

(2) 会計別財務諸表 ・ 中小企業振興資金特別会計財務諸表及びその概要

貸借対照表 (平成26年3月31日現在)

(単位：百万円)

科 目	平成25年度 (A)	平成24年度 (B)	差 (A-B)	科 目	平成25年度 (A)	平成24年度 (B)	差 (A-B)
資産の部				負債の部			
I 流動資産	5,541	9,224	▲ 3,683	I 流動負債	1,308	1,404	▲ 96
現金預金	3,638	6,147	▲ 2,510	地方債	1,308	1,404	▲ 96
歳計現金等	3,638	6,147	▲ 2,510	短期借入金	—	—	—
歳入歳出外現金	—	—	—	他会計借入金	—	—	—
未収金	1,311	1,328	▲ 17	その他短期借入金	—	—	—
税未収金	—	—	—	賞与引当金	—	—	—
その他未収金	1,311	1,328	▲ 17	未払金	—	—	—
不納欠損引当金	▲ 1,220	▲ 1,224	3	支払保証債務	—	—	—
基金	—	—	—	その他未払金	—	—	—
財政調整基金	—	—	—	還付未済金	—	—	—
減債基金	—	—	—	リース債務	—	—	—
短期貸付金	1,888	3,034	▲ 1,146	その他流動負債	—	—	—
貸倒引当金	▲ 75	▲ 61	▲ 14	II 固定負債	20,007	21,177	▲ 1,170
その他流動資産	—	—	—	地方債	20,007	21,177	▲ 1,170
II 固定資産	23,615	24,528	▲ 912	長期借入金	—	—	—
事業用資産	—	—	—	他会計借入金	—	—	—
有形固定資産	—	—	—	その他長期借入金	—	—	—
土地	—	—	—	退職手当引当金	—	—	—
建物	—	—	—	その他引当金	—	—	—
工作物	—	—	—	リース債務	—	—	—
立木竹	—	—	—	その他固定負債	—	—	—
船舶	—	—	—	負債の部合計	21,315	22,581	▲ 1,266
浮標等	—	—	—				
航空機	—	—	—	純資産の部			
無形固定資産	—	—	—	純資産	7,842	11,171	▲ 3,330
地上権	—	—	—	(うち当期純資産増減額)	▲ 3,330	▲ 493	▲ 2,836
特許権等	—	—	—				
インフラ資産	—	—	—				
有形固定資産	—	—	—				
土地	—	—	—				
建物	—	—	—				
工作物	—	—	—				
無形固定資産	—	—	—				
地上権	—	—	—				
特許権等	—	—	—				
重要物品	—	—	—				
図書	—	—	—				
リース資産	—	—	—				
ソフトウェア	2	3	▲ 1				
建設仮勘定	—	—	—				
投資その他の資産	23,614	24,525	▲ 911				
出資金	—	—	—				
法人等出資金	—	—	—				
公営企業会計出資金	—	—	—				
長期貸付金	25,084	26,020	▲ 936				
貸倒引当金	▲ 1,470	▲ 1,495	24				
基金	—	—	—				
減債基金	—	—	—				
減債基金借入金	—	—	—				
その他の基金	—	—	—				
その他基金借入金	—	—	—				
その他債権	—	—	—				
資産の部合計	29,157	33,752	▲ 4,595	純資産の部合計	7,842	11,171	▲ 3,330
				負債及び純資産の部合計	29,157	33,752	▲ 4,595

行政コスト計算書 (自平成25年4月1日・至平成26年3月31日) (単位:百万円)

科 目	平成25年度 (A)	平成24年度 (B)	差 (A-B)
通常収支の部			
I 行政収支の部			
1 行政収入	10	13	▲ 4
地方税	—	—	—
地方譲与税	—	—	—
市町村たばこ税府交付金	—	—	—
地方特例交付金	—	—	—
地方交付税	—	—	—
交通安全対策特別交付金	—	—	—
分担金及び負担金(行政費用充当)	—	—	—
使用料及び手数料	—	—	—
国庫支出金(行政費用充当)	—	—	—
財産収入	—	—	—
寄附金	—	—	—
繰入金	—	—	—
特別会計繰入金	—	—	—
公営企業会計繰入金	—	—	—
税諸収入	—	—	—
事業収入(特別会計)	—	—	—
その他行政収入	10	13	▲ 4
2 行政費用	1,444	66	1,378
税連動費用	—	—	—
給与関係費	0	1	▲ 1
物件費	17	17	▲ 0
維持補修費	—	—	—
社会保障扶助費	—	—	—
負担金・補助金・交付金等	1,438	35	1,403
国直轄事業負担金	—	—	—
繰出金	—	—	—
減価償却費	1	1	—
債務保証費	—	—	—
不納欠損引当金繰入額	▲ 2	35	▲ 36
貸倒引当金繰入額	▲ 11	▲ 23	13
賞与引当金繰入額	—	—	—
退職手当引当金繰入額	—	—	—
その他引当金繰入額	—	—	—
その他行政費用	—	—	—
行政収支差額	▲ 1,434	▲ 53	▲ 1,382

科 目	平成25年度 (A)	平成24年度 (B)	差 (A-B)
II 金融収支の部			
1 金融収入	—	—	—
受取利息及び配当金	—	—	—
2 金融費用	6	7	▲ 1
地方債利息・手数料	6	7	▲ 1
地方債発行差金	—	—	—
他会計借入金利息等	—	—	—
金融収支差額	▲ 6	▲ 7	1
通常収支差額	▲ 1,440	▲ 59	▲ 1,381
特別収支の部			
1 特別収入	—	—	—
分担金及び負担金(公共施設等整備)	—	—	—
分担金及び負担金(災害復旧費)	—	—	—
国庫支出金(公共施設等整備)	—	—	—
国庫支出金(災害復旧費)	—	—	—
固定資産売却益	—	—	—
その他特別収入	—	—	—
2 特別費用	—	—	—
固定資産売却損	—	—	—
固定資産除却損	—	—	—
災害復旧費	—	—	—
その他特別費用	—	—	—
特別収支差額	—	—	—
当期収支差額	▲ 1,440	▲ 59	▲ 1,381
一般会計からの繰入金	54	50	4
一般会計への繰出金	1,944	484	1,459
再計	▲ 3,330	▲ 493	▲ 2,836

キャッシュ・フロー計算書 (自平成25年4月1日・至平成26年3月31日) (単位:百万円)

科 目	平成25年度 (A)	平成24年度 (B)	差 (A-B)
I 行政サービス活動			
行政収入	10	13	▲ 4
地方税	—	—	—
地方譲与税	—	—	—
市町村たばこ税府交付金	—	—	—
地方特例交付金	—	—	—
地方交付税	—	—	—
交通安全対策特別交付金	—	—	—
分担金及び負担金	—	—	—
(行政支出充当)	—	—	—
使用料及び手数料	—	—	—
国庫支出金(行政支出充当)	—	—	—
財産収入	—	—	—
寄附金	—	—	—
繰入金	—	—	—
特別会計繰入金	—	—	—
公営企業会計繰入金	—	—	—
税諸収入	—	—	—
事業収入(特別会計)	—	—	—
その他行政収入	10	13	▲ 4
行政支出	1,455	54	1,402
税運動支出	—	—	—
給与関係費	0	1	▲ 1
物件費	17	17	▲ 0
維持補修費	—	—	—
社会保障扶助費	—	—	—
負担金・補助金・交付金等	1,438	35	1,403
国直轄事業負担金	—	—	—
繰出金	—	—	—
金融収入	—	—	—
受取利息及び配当金	—	—	—
金融支出	6	7	▲ 1
地方債利息・手数料	6	7	▲ 1
他会計借入金利息等	—	—	—
特別収入	—	—	—
分担金及び負担金(災害復旧費)	—	—	—
国庫支出金(災害復旧費)	—	—	—
その他特別収入	—	—	—
特別支出	—	—	—
災害復旧費	—	—	—
その他特別支出	—	—	—
行政サービス活動収支差額	▲ 1,452	▲ 47	▲ 1,405

科 目	平成25年度 (A)	平成24年度 (B)	差 (A-B)
II 投資活動			
投資活動収入	3,005	2,828	177
分担金及び負担金	—	—	—
(公共施設等整備)	—	—	—
国庫支出金(公共施設等整備)	—	—	—
財産収入	—	—	—
基金繰入金(取崩額)	—	—	—
財政調整基金	—	—	—
その他の基金	—	—	—
貸付金元金回収収入	3,005	2,828	177
保証金等返還収入	—	—	—
その他投資活動収入	—	—	—
投資活動支出	908	870	38
公共施設等整備支出	—	—	—
基金積立金	—	—	—
財政調整基金	—	—	—
その他の基金	—	—	—
出資金	—	—	—
貸付金	908	870	38
保証金等支出	—	—	—
投資活動収支差額	2,097	1,958	139
行政活動キャッシュ・フロー収支差額	646	1,911	▲ 1,265
III 財務活動			
財務活動収入	57	—	57
地方債	57	—	57
他会計借入金等	—	—	—
基金繰入金(取崩額)	—	—	—
減債基金	—	—	—
基金借入金	—	—	—
その他財務活動収入	—	—	—
財務活動支出	1,323	1,033	290
地方債償還金	1,323	1,033	290
他会計借入金等償還金	—	—	—
ファイナンス・リース債務返済支出	—	—	—
基金積立金	—	—	—
減債基金	—	—	—
基金借入金償還金	—	—	—
財務活動収支差額	▲ 1,266	▲ 1,033	▲ 233
収支差額合計	▲ 620	878	▲ 1,498
一般会計からの繰入金	54	50	4
一般会計への繰出金	1,944	484	1,459
前年度からの繰越金	6,147	5,704	444
形式収支	3,638	6,147	▲ 2,510
歳入歳出外現金受入額	—	—	—
歳入歳出外現金払出額	—	—	—
再計	3,638	6,147	▲ 2,510

純資産変動計算書

(単位:百万円)

区 分	開始残高 相 当	収支差額	内部取引	一般財源等 配分調整額	一般会計から の繰入金	一般会計への 繰出金	合 計
前期末残高	1,823	▲ 98	—	—	79,036	69,589	11,171
当期変動額	—	▲ 1,440	—	—	54	1,944	▲ 3,330
当期末残高	1,823	▲ 1,539	—	—	79,090	71,533	7,842

純資産変動分析表

(単位:百万円)

区 分	純資産増加	純資産減少	増加—減少	残 高	主な増減要因
前期末純資産残高				11,171	
【当期増減内容】					
I 固定資産のうち負債を伴わない額の増減					
①事業用資産(建設仮勘定を含む)					
②インフラ資産(建設仮勘定を含む)					
③その他	354				中小企業高度化資金の減少による -790 小規模企業者等設備貸与事業資金貸付金の減少による -121 その他の財源充当償還による増 +1,266
小 計	354		354		
II 資産の裏付けのない固定負債の増減					
①特別債					
②基金借入金					
③長期性債務(退職手当引当金等)					
小 計			—		
III その他の増減					
①その他の資産(負債を伴わないもの)		3,683			中小企業高度化資金の減少による -995 小規模企業者等設備貸与事業資金貸付金の減少による -165 収支による -2,510
②その他の負債(資産を伴わないもの)					
小 計		3,683	▲ 3,683		
I ~ III の増減合計	354	3,683	▲ 3,330		
当期末純資産残高				7,842	

固定資産附属明細表 (中小企業振興資金特別会計)

固定資産 (有形)

(単位：百万円)

区 分	前期末 取得原価 ①	当期増加額 ②	当期減少額 ③	当期末 取得原価 ④=①+②-③	当期末減価 償却累計額 (減損を含む) ⑤	当期償却額 (減損を含む) ⑥	当期末残高 ④-⑤
事業用資産	-	-	-	-	-	-	-
土地	-	-	-	-	-	-	-
建物	-	-	-	-	-	-	-
工作物	-	-	-	-	-	-	-
立木竹	-	-	-	-	-	-	-
船舶	-	-	-	-	-	-	-
浮標等	-	-	-	-	-	-	-
航空機	-	-	-	-	-	-	-
インフラ資産	-	-	-	-	-	-	-
土地	-	-	-	-	-	-	-
建物	-	-	-	-	-	-	-
工作物	-	-	-	-	-	-	-
重要物品	-	-	-	-	-	-	-
図書	-	-	-	-	-	-	-
リース資産	-	-	-	-	-	-	-
ソフトウェア	3	-	1	2	-	1	2
建設仮勘定	-	-	-	-	-	-	-
合 計	3	-	1	2	-	1	2

固定資産 (無形)

(単位：百万円)

区 分	前期末残高 ①	当期増加額 ②	当期減少額 ③	当期償却額 ④	当期末残高 ①+②-③
事業用資産	-	-	-	-	-
地上権	-	-	-	-	-
特許権等	-	-	-	-	-
インフラ資産	-	-	-	-	-
地上権	-	-	-	-	-
特許権等	-	-	-	-	-
合 計	-	-	-	-	-

貸付金明細表

【中小企業振興資金特別会計】

(単位：百万円)

貸付先	金額
(公財)大阪産業振興機構	20,261
中小企業など	6,711
合計	26,972

引当金明細表

【中小企業振興資金特別会計】

(単位：百万円)

区分	前期末残高	当期増加額	当期減少額		当期末残高
			(目的使用)	(その他)	
不納欠損引当金	1,224	—	1	2	1,220
貸倒引当金	1,556	—	—	11	1,546
賞与引当金	—	—	—	—	—
退職手当引当金	—	—	—	—	—

※注 不納欠損引当金、貸倒引当金の当期減少額(その他)の主な要因は、要引当金額の見直しによる減

会 計：中小企業振興資金特別会計

行政コスト計算書の当期収支差額とキャッシュ・フロー計算書の行政サービス活動収支差額との調整表

【中小企業振興資金特別会計】

(単位:百万円)

行政コスト計算書の当期収支差額	▲ 1,440
ア 固定資産の増減	1
減価償却費	1
固定資産売却益(損)	—
固定資産除却損	—
減損損失	—
出資金評価減	—
災害救助基金(物資)の増(減)	—
修学資金貸付金の償還免除	—
重要物品の受入	—
イ 流動資産・流動負債の増減	▲ 2
未収金の増加(減少)	—
還付未済金の減少	—
棚卸資産売却原価	—
棚卸資産評価損	—
貸付金の元利償還	0
不納欠損引当金繰入額	▲ 2
賞与引当金繰入・取崩・戻入額	—
うち賞与支出時の引当金取崩額	—
ウ その他非現金取引項目	▲ 11
貸倒引当金繰入額	▲ 11
退職手当引当金繰入・取崩・戻入額	—
うち退職手当支出時の引当金取崩額	—
地方債発行差金	—
エ 投資的経費の財源	—
国庫支出金	—
分担金及び負担金	—
オ 行政コスト計算書に計上しない行政サービス活動収支	—
棚卸資産の原価に算入する支出額	—
カ 地方債利息の会計間の配賦	—
キ その他の取引項目	—
その他の特別収入	—
その他の特別費用	—
キャッシュ・フロー計算書の行政サービス活動収支差額	▲ 1,452

注記（中小企業振興資金特別会計財務諸表）

1. 追加情報

（1）その他財務諸表の内容を理解するために必要と認められる事項

①事業の概要

小規模企業者等の設備導入を支援するため（公財）大阪産業振興機構で行う小規模企業者等設備貸与事業の実施に必要な資金の貸付、中小企業高度化資金貸付金等の債権管理等を実施しています。

②当該事業に関し説明すべき固有の事項

貸付金の回収不能（貸倒）に備えるため、貸倒等懸念債権等、特定の債権については個別に回収可能性を検討した上、回収不能見込額を計上しています。

商工労働部財務の概要【中小企業振興資金特別会計】

●貸借対照表

(貸借対照表の構造)

- ・ 中小企業振興資金特別会計では、小規模企業者等の設備導入を支援するため、(公財)大阪産業振興機構で行う小規模企業者等設備貸与事業の実施に必要な資金の貸付、中小企業高度化資金貸付金等の債務管理等を実施している。資産については、短期貸付金及び長期貸付金を併せて269億72百万円となっているが、これに対して、回収不能(貸倒)に備えるための貸倒引当金15億45百万円を計上しており、実質的な貸付金の資産価値は254億27百万円で、資産総額の87.2%を占めている。
- ・ 負債については、中小企業高度化資金貸付金などの財源確保のために発行している地方債の年度末残高は213億15百万円で、負債の全額を占めている。
- ・ 資産総額から負債総額を差引いた純資産額については78億42百万円となり、純資産比率については26.9%となっている。

(当期の主な変化)

- ・ 当期は、小規模企業者等設備貸与資金などの新規貸付(9億8百万円)を行っている一方で、中小企業高度化資金貸付金などの償還(30億5百万円)により、貸付金が短期及び長期を併せて前年度より20億82百万円減少している。
- ・ 地方債については12億66百万円、純資産については33億30百万円と、それぞれ前年度に比べ減少し、純資産比率についても前年度より6.2ポイント低下した。

●行政コスト計算書

(行政コスト計算書の構造)

- ・ 通常収入については、中小企業高度化資金貸付金償還金にかかる利子収入などのその他行政収入が10百万円で、収入の全額を占めている。
- ・ 通常費用については、小規模企業者等設備貸与事業の今後の事業実施予定額の精査により発生する繰越剰金を国及び一般会計に返還しており、そのうち国への償還金などの負担金・補助金・交付金等が14億38百万円で、費用全体の99.2%を占めている。その他、中小企業振興資金債権管理回収業務委託料などの物件費として17百万円(通常費用比1.2%)、貸付金に対する貸倒引当金繰入額は当期戻入額として11百万円(同比▲0.8%)を計上している。
- ・ 当期収支差額は▲14億40百万円となり、小規模企業者等設備貸与事業円滑化補助金などに対する一般会計からの繰入54百万円と、小規模企業者等設備貸与事業にかかる繰越剰金の償還などに伴う一般会計への繰出19億44百万円を加えた再計(当期変動額)は▲33億30百万円となっている。

(当期の主な変化)

- ・ 当期は、負担金・補助金・交付金等が前年度より14億3百万円増加したことにより当期収支差額が前年度比▲13億81百万円、一般会計への繰出金が前年度より14億59百万円増加したことにより再計(当期変動額)が前年度比▲28億36百万円となっている。これは前述にある繰越剰金を国及び一般会計に返還したことによるものであるが、この繰越剰金の返還は、数年置きに今後の事業実施予定額を精査して実施していることから、この変化は毎期発生するものではない。

○主要施策成果と事業別財務諸表

(1)大阪産業経済リサーチセンター事業 (目) 商工業振興費

事業の概要

大阪の経済・産業・雇用の実態に即した施策を的確に実行するために必要な調査分析を行っている。

(単位：円)

	金額	財 源 内 訳			
		国 庫	起 債	附帯歳入	一般歳入
予 算 現 額	13,759,000	0	0	0	13,759,000
決 算 額	9,574,334	0	0	0	9,574,334

事業の成果

■施策目標

大阪の産業・経済・雇用の発展と中小企業の振興を図るために経済・経営に関する各種の調査を実施し、これらの調査研究の成果を広く普及するとともに、府施策に反映させることを通じて、中小企業等を支援する。

- (1) 調査研究の実施
- (2) 調査研究成果の普及等
- (3) 調査研究成果の施策への反映や効果の検証等への活用等

■施策成果

大阪産業経済リサーチセンターにおいて、大阪の産業・経済や企業経営等に関する調査・分析を行い、調査研究成果の普及等を実施した。

- (1) 調査研究報告書等の発行
 - ・「なにわの経済データ 統計でみる大阪経済の現状」 1,700 部
 - ・報告書「地域産業を牽引する中小企業の現状と課題」ほか4種 計2,250 部
 - ・「おおさか経済の動き」 年5回発行 計3,000 部
- (2) 大阪府・大阪市経済動向報告会の開催
 - ・年4回開催 参加者数 310 人
- (3) 庁内施策立案支援
 - ・部内各課および一部の部外からの照会・相談対応、委員・講師派遣 計120 件

	平成23年度	平成24年度	平成25年度
調査研究報告書等発行部数			
・なにわの経済データ	2,000部	1,700部	1,700部
・施策立案支援	3,050部	2,350部	2,250部
・おおさか経済の動き	4,000部	3,000部	3,000部
経済動向報告会参加者数	353人	354人	310人
庁内施策立案支援対応件数	99件	141件	120件

■主な個別事業

(単位:円)

個別事業名称	予算現額	決算額	事業内容
1 産業経済調査事業費	13,759,000	9,574,334	大阪の経済・産業・雇用の実態に即した施策を的確に実行するために必要な調査分析を実施 ・調査推進にかかる費用 ・経済動向調査費 ・施策立案支援調査費

貸借対照表 (平成26年3月31日現在)

(単位：百万円)

科 目	平成25年度 (A)	平成24年度 (B)	差 (A-B)	科 目	平成25年度 (A)	平成24年度 (B)	差 (A-B)
資産の部				負債の部			
I 流動資産				I 流動負債	10	8	2
現金預金	—	—	—	地方債	—	—	—
歳計現金等	—	—	—	短期借入金	—	—	—
歳入歳出外現金	—	—	—	他会計借入金	—	—	—
未収金	—	—	—	その他短期借入金	—	—	—
税未収金	—	—	—	賞与引当金	10	8	2
その他未収金	—	—	—	未払金	—	—	—
不納欠損引当金	—	—	—	支払保証債務	—	—	—
基金	—	—	—	その他未払金	—	—	—
財政調整基金	—	—	—	還付未済金	—	—	—
減債基金	—	—	—	リース債務	—	—	—
短期貸付金	—	—	—	その他流動負債	—	—	—
貸倒引当金	—	—	—	II 固定負債	168	165	3
その他流動資産	—	—	—	地方債	—	—	—
II 固定資産				長期借入金	—	—	—
事業用資産	—	—	—	他会計借入金	—	—	—
有形固定資産	—	—	—	その他長期借入金	—	—	—
土地	—	—	—	退職手当引当金	168	165	3
建物	—	—	—	その他引当金	—	—	—
工作物	—	—	—	リース債務	—	—	—
立木竹	—	—	—	その他固定負債	—	—	—
船舶	—	—	—	負債の部合計	178	173	5
浮標等	—	—	—				
航空機	—	—	—	純資産の部			
無形固定資産	—	—	—	純資産	▲ 178	▲ 173	▲ 5
地上権	—	—	—	(うち当期純資産増減額)	▲ 5	2	▲ 7
特許権等	—	—	—				
インフラ資産	—	—	—				
有形固定資産	—	—	—				
土地	—	—	—				
建物	—	—	—				
工作物	—	—	—				
無形固定資産	—	—	—				
地上権	—	—	—				
特許権等	—	—	—				
重要物品	—	—	—				
図書	—	—	—				
リース資産	—	—	—				
ソフトウェア	—	—	—				
建設仮勘定	—	—	—				
投資その他の資産	—	—	—				
出資金	—	—	—				
法人等出資金	—	—	—				
公営企業会計出資金	—	—	—				
長期貸付金	—	—	—				
貸倒引当金	—	—	—				
基金	—	—	—				
減債基金	—	—	—				
減債基金借入金	—	—	—				
その他の基金	—	—	—				
その他基金借入金	—	—	—				
その他債権	—	—	—				
資産の部合計	—	—	—	純資産の部合計	▲ 178	▲ 173	▲ 5
				負債及び純資産の部合計	—	—	—

行政コスト計算書 (自平成25年4月1日・至平成26年3月31日) (単位:百万円)

科 目	平成25年度 (A)	平成24年度 (B)	差 (A-B)
通常収支の部			
I 行政収支の部			
1 行政収入	0	0	▲ 0
地方税	—	—	—
地方譲与税	—	—	—
市町村たばこ税府交付金	—	—	—
地方特例交付金	—	—	—
地方交付税	—	—	—
交通安全対策特別交付金	—	—	—
分担金及び負担金(行政費用充当)	—	—	—
使用料及び手数料	—	—	—
国庫支出金(行政費用充当)	—	—	—
財産収入	0	0	▲ 0
寄附金	—	—	—
繰入金	—	—	—
特別会計繰入金	—	—	—
公営企業会計繰入金	—	—	—
税諸収入	—	—	—
事業収入(特別会計)	—	—	—
その他行政収入	0	0	▲ 0
2 行政費用	184	164	20
税連動費用	—	—	—
給与関係費	148	128	20
物件費	7	7	0
維持補修費	—	—	—
社会保障扶助費	—	—	—
負担金・補助金・交付金等	1	1	▲ 0
国直轄事業負担金	—	—	—
繰出金	—	—	—
減価償却費	—	—	—
債務保証費	—	—	—
不納欠損引当金繰入額	—	—	—
貸倒引当金繰入額	—	—	—
賞与引当金繰入額	10	8	2
退職手当引当金繰入額	19	21	▲ 2
その他引当金繰入額	—	—	—
その他行政費用	—	—	—
行政収支差額	▲ 184	▲ 164	▲ 20

科 目	平成25年度 (A)	平成24年度 (B)	差 (A-B)
II 金融収支の部			
1 金融収入	—	—	—
受取利息及び配当金	—	—	—
2 金融費用	—	—	—
地方債利息・手数料	—	—	—
地方債発行差金	—	—	—
他会計借入金利息等	—	—	—
金融収支差額	—	—	—
通常収支差額	▲ 184	▲ 164	▲ 20
特別収支の部			
1 特別収入	—	—	—
分担金及び負担金(公共施設等整備)	—	—	—
分担金及び負担金(災害復旧費)	—	—	—
国庫支出金(公共施設等整備)	—	—	—
国庫支出金(災害復旧費)	—	—	—
固定資産売却益	—	—	—
その他特別収入	—	—	—
2 特別費用	—	—	—
固定資産売却損	—	—	—
固定資産除却損	—	—	—
災害復旧費	—	—	—
その他特別費用	—	—	—
特別収支差額	—	—	—
当期収支差額	▲ 184	▲ 164	▲ 20
一般財源等配分調整額	179	165	13
一般会計からの繰入金	—	—	—
一般会計への繰出金	—	—	—
再計	▲ 5	2	▲ 7

キャッシュ・フロー計算書 (自平成25年4月1日・至平成26年3月31日) (単位:百万円)

科 目	平成25年度 (A)	平成24年度 (B)	差 (A-B)
I 行政サービス活動			
行政収入	0	0	▲ 0
地方税	-	-	-
地方譲与税	-	-	-
市町村たばこ税府交付金	-	-	-
地方特例交付金	-	-	-
地方交付税	-	-	-
交通安全対策特別交付金	-	-	-
分担金及び負担金 (行政支出充当)	-	-	-
使用料及び手数料	-	-	-
国庫支出金(行政支出充当)	-	-	-
財産収入	0	0	▲ 0
寄附金	-	-	-
繰入金	-	-	-
特別会計繰入金	-	-	-
公営企業会計繰入金	-	-	-
税諸収入	-	-	-
事業収入(特別会計)	-	-	-
その他行政収入	0	0	▲ 0
行政支出	179	165	13
税連動支出	-	-	-
給与関係費	171	158	13
物件費	7	7	0
維持補修費	-	-	-
社会保障扶助費	-	-	-
負担金・補助金・交付金等	1	1	▲ 0
国直轄事業負担金	-	-	-
繰出金	-	-	-
金融収入	-	-	-
受取利息及び配当金	-	-	-
金融支出	-	-	-
地方債利息・手数料	-	-	-
他会計借入金利息等	-	-	-
特別収入	-	-	-
分担金及び負担金(災害復旧費)	-	-	-
国庫支出金(災害復旧費)	-	-	-
その他特別収入	-	-	-
特別支出	-	-	-
災害復旧費	-	-	-
その他特別支出	-	-	-
行政サービス活動収支差額	▲ 179	▲ 165	▲ 13

科 目	平成25年度 (A)	平成24年度 (B)	差 (A-B)
II 投資活動			
投資活動収入	-	-	-
分担金及び負担金 (公共施設等整備)	-	-	-
国庫支出金(公共施設等整備)	-	-	-
財産収入	-	-	-
基金繰入金(取崩額)	-	-	-
財政調整基金	-	-	-
その他の基金	-	-	-
貸付金元金回収収入	-	-	-
保証金等返還収入	-	-	-
その他投資活動収入	-	-	-
投資活動支出	-	-	-
公共施設等整備支出	-	-	-
基金積立金	-	-	-
財政調整基金	-	-	-
その他の基金	-	-	-
出資金	-	-	-
貸付金	-	-	-
保証金等支出	-	-	-
投資活動収支差額	-	-	-
行政活動キャッシュ・フロー収支差額	▲ 179	▲ 165	▲ 13
III 財務活動			
財務活動収入	-	-	-
地方債	-	-	-
他会計借入金等	-	-	-
基金繰入金(取崩額)	-	-	-
減債基金	-	-	-
基金借入金	-	-	-
その他財務活動収入	-	-	-
財務活動支出	-	-	-
地方債償還金	-	-	-
他会計借入金等償還金	-	-	-
ファイナンス・リース債務返済支出	-	-	-
基金積立金	-	-	-
減債基金	-	-	-
基金借入金償還金	-	-	-
財務活動収支差額	-	-	-
収支差額合計	▲ 179	▲ 165	▲ 13
一般財源等配分調整額	179	165	13
一般会計からの繰入金	-	-	-
一般会計への繰出金	-	-	-
前年度からの繰越金	-	-	-
形式収支	-	-	-
歳入歳出外現金受入額	-	-	-
歳入歳出外現金払出額	-	-	-
再計	-	-	-

純資産変動計算書

(単位:百万円)

区 分	開始残高 相 当	収支差額	内部取引	一般財源等 配分調整額	一般会計から の繰入金	一般会計への 繰出金	合 計
前期末残高	▲ 186	▲ 317	—	330	—	—	▲ 173
当期変動額	—	▲ 184	—	179	—	—	▲ 5
当期末残高	▲ 186	▲ 501	—	509	—	—	▲ 178

純資産変動分析表

(単位:百万円)

区 分	純資産増加	純資産減少	増加—減少	残 高	主な増減要因
前期末純資産残高				▲ 173	
【当期増減内容】					
I 固定資産のうち負債を伴わない額の増減					
①事業用資産(建設仮勘定を含む)					
②インフラ資産(建設仮勘定を含む)					
③その他					
小 計			—		
II 資産の裏付けのない固定負債の増減					
①特別債					
②基金借入金					
③長期性債務(退職手当引当金等)		3			
小 計		3	▲ 3		
III その他の増減					
①その他の資産(負債を伴わないもの)					
②その他の負債(資産を伴わないもの)		2			
小 計		2	▲ 2		
I～IIIの増減合計		5	▲ 5		
当期末純資産残高				▲ 178	

事業類型：行政組織管理型 部 局：商工労働部
事業名：大阪産業経済リサーチセンター事業

事業類型：行政組織管理型 部 局：商工労働部
事業名：大阪産業経済リサーチセンター事業

注記（事業別財務諸表：大阪産業経済リサーチセンター事業）

1. 追加情報

（1）その他財務諸表の内容を理解するために必要と認められる事項

事業の概要

大阪の経済・産業・雇用の実態に即した施策を的確に実行するために必要な調査分析を行っています。

(2)企業誘致調整事業 (目) 商工業振興費

事業の概要

企業誘致に関することで、各種負担金に関わる事業。その他、出資法人や工場立地法に関わる事業などを実施している。

(単位：円)

	金額	財 源 内 訳			
		国 庫	起 債	附帯歳入	一般歳入
予 算 現 額	27,259,000	0	0	0	27,259,000
決 算 額	23,581,405	0	0	0	23,581,405

事業の成果

■施策目標

- ・対大阪投資を促進し大阪経済の活性化を図るため、外資系企業及び外国公的機関の立地を促進する。

■施策成果

- ・外資系企業等について、平成 25 年度には 30 件を誘致した。

◎外資系企業及び外国公的機関の誘致実績

平成 23 年度	平成 24 年度	平成 25 年度
32 件	32 件	30 件
※上記件数のうち (ア)主な国・地域別件数 ①中国 9 件 ②韓国 6 件 ③米国 4 件 (イ)主な業種、目的別件数 ①輸入製造販売 15 件 ②サービス 7 件 ③貿易 6 件	※上記件数のうち (ア)主な国・地域別件数 ①中国 11 件 ①韓国 11 件 ③米国 2 件 (イ)主な業種、目的別件数 ①輸入製造販売 13 件 ②サービス 11 件 ③貿易 6 件	※上記件数のうち (ア)主な国・地域別件数 ①中国 12 件 ②韓国 4 件 ③米国 2 件 (イ)主な業種、目的別件数 ①輸入製造販売 13 件 ②サービス 11 件 ③貿易 2 件

■主な個別事業

(単位:円)

個別事業名称	予算現額	決算額	事業内容
1 大阪外国企業誘致センター運営分担金	7,600,000	7,546,929	オール大阪の体制で外国企業誘致に取り組むため、大阪府・大阪市・大阪商工会議所の三者で設置した「大阪外国企業誘致センター (O-BIC)」を通じ、外国企業への情報提供、各種サービスの提供等のきめ細かなサポート及びプロモーション活動を実施

貸借対照表 (平成26年3月31日現在)

(単位：百万円)

科 目	平成25年度 (A)	平成24年度 (B)	差 (A-B)	科 目	平成25年度 (A)	平成24年度 (B)	差 (A-B)
資産の部				負債の部			
I 流動資産	—	—	—	I 流動負債	6	382	▲ 376
現金預金	—	—	—	地方債	2	379	▲ 377
歳計現金等	—	—	—	短期借入金	—	—	—
歳入歳出外現金	—	—	—	他会計借入金	—	—	—
未収金	—	—	—	その他短期借入金	—	—	—
税未収金	—	—	—	賞与引当金	4	3	1
その他未収金	—	—	—	未払金	—	—	—
不納欠損引当金	—	—	—	支払保証債務	—	—	—
基金	—	—	—	その他未払金	—	—	—
財政調整基金	—	—	—	還付未済金	—	—	—
減債基金	—	—	—	リース債務	—	—	—
短期貸付金	—	—	—	その他流動負債	—	—	—
貸倒引当金	—	—	—	II 固定負債	92	10,951	▲ 10,860
その他流動資産	—	—	—	地方債	29	10,891	▲ 10,862
II 固定資産	13,051	24,159	▲ 11,108	長期借入金	—	—	—
事業用資産	13,051	24,129	▲ 11,078	他会計借入金	—	—	—
有形固定資産	13,051	24,129	▲ 11,078	その他長期借入金	—	—	—
土地	13,051	24,129	▲ 11,078	退職手当引当金	63	60	3
建物	—	—	—	その他引当金	—	—	—
工作物	—	—	—	リース債務	—	—	—
立木竹	—	—	—	その他固定負債	—	—	—
船舶	—	—	—	負債の部合計	98	11,333	▲ 11,236
浮標等	—	—	—	純資産の部			
航空機	—	—	—	純資産	12,953	12,825	128
無形固定資産	—	—	—	(うち当期純資産増減額)	128	▲ 639	767
地上権	—	—	—				
特許権等	—	—	—				
インフラ資産	—	—	—				
有形固定資産	—	—	—				
土地	—	—	—				
建物	—	—	—				
工作物	—	—	—				
無形固定資産	—	—	—				
地上権	—	—	—				
特許権等	—	—	—				
重要物品	—	—	—				
図書	—	—	—				
リース資産	—	—	—				
ソフトウェア	—	—	—				
建設仮勘定	—	—	—				
投資その他の資産	—	30	▲ 30				
出資金	—	30	▲ 30				
法人等出資金	—	30	▲ 30				
公営企業会計出資金	—	—	—				
長期貸付金	—	—	—				
貸倒引当金	—	—	—				
基金	—	—	—				
減債基金	—	—	—				
減債基金借入金	—	—	—				
その他の基金	—	—	—				
その他基金借入金	—	—	—				
その他債権	—	—	—				
資産の部合計	13,051	24,159	▲ 11,108	純資産の部合計	12,953	12,825	128
				負債及び純資産の部合計	13,051	24,159	▲ 11,108

事業類型：行政組織管理型 部 局：商工労働部
 事業名：企業誘致調整事業

行政コスト計算書 (自平成25年4月1日・至平成26年3月31日) (単位：百万円)

科 目	平成25年度 (A)	平成24年度 (B)	差 (A-B)
通常収支の部			
I 行政収支の部			
1 行政収入	0	69	▲ 69
地方税	—	—	—
地方譲与税	—	—	—
市町村たばこ税府交付金	—	—	—
地方特例交付金	—	—	—
地方交付税	—	—	—
交通安全対策特別交付金	—	—	—
分担金及び負担金(行政費用充当)	—	—	—
使用料及び手数料	0	—	0
国庫支出金(行政費用充当)	—	—	—
財産収入	—	5	▲ 5
寄附金	—	—	—
繰入金	—	—	—
特別会計繰入金	—	—	—
公営企業会計繰入金	—	—	—
税諸収入	—	—	—
事業収入(特別会計)	—	—	—
その他行政収入	0	65	▲ 65
2 行政費用	89	75	13
税連動費用	—	—	—
給与関係費	54	46	8
物件費	5	5	0
維持補修費	0	1	▲ 0
社会保障扶助費	—	—	—
負担金・補助金・交付金等	17	8	9
国直轄事業負担金	—	—	—
繰出金	—	—	—
減価償却費	—	5	▲ 5
債務保証費	—	—	—
不納欠損引当金繰入額	—	—	—
貸倒引当金繰入額	—	—	—
賞与引当金繰入額	4	3	1
退職手当引当金繰入額	9	8	1
その他引当金繰入額	—	—	—
その他行政費用	—	—	—
行政収支差額	▲ 88	▲ 6	▲ 83

科 目	平成25年度 (A)	平成24年度 (B)	差 (A-B)
II 金融収支の部			
1 金融収入	—	—	—
受取利息及び配当金	—	—	—
2 金融費用	1	16	▲ 16
地方債利息・手数料	1	16	▲ 16
地方債発行差金	—	—	—
他会計借入金利息等	—	—	—
金融収支差額	▲ 1	▲ 16	16
通常収支差額	▲ 89	▲ 22	▲ 67
特別収支の部			
1 特別収入	—	—	—
分担金及び負担金(公共施設等整備)	—	—	—
分担金及び負担金(災害復旧費)	—	—	—
国庫支出金(公共施設等整備)	—	—	—
国庫支出金(災害復旧費)	—	—	—
固定資産売却益	—	—	—
その他特別収入	—	—	—
2 特別費用	30	1,447	▲ 1,417
固定資産売却損	—	—	—
固定資産除却損	—	0	▲ 0
災害復旧費	—	—	—
その他特別費用	30	1,447	▲ 1,417
特別収支差額	▲ 30	▲ 1,447	1,417
当期収支差額	▲ 119	▲ 1,469	1,350
一般財源等配分調整額	86	12,543	▲ 12,457
一般会計からの繰入金	—	—	—
一般会計への繰出金	—	—	—
再計	▲ 33	11,073	▲ 11,107

キャッシュ・フロー計算書 (自平成25年4月1日・至平成26年3月31日) (単位:百万円)

科 目	平成25年度 (A)	平成24年度 (B)	差 (A-B)
I 行政サービス活動			
行政収入	0	69	▲ 69
地方税	—	—	—
地方譲与税	—	—	—
市町村たばこ税府交付金	—	—	—
地方特例交付金	—	—	—
地方交付税	—	—	—
交通安全対策特別交付金	—	—	—
分担金及び負担金 (行政支出充当)	—	—	—
使用料及び手数料	0	—	0
国庫支出金(行政支出充当)	—	—	—
財産収入	—	5	▲ 5
寄附金	—	—	—
繰入金	—	—	—
特別会計繰入金	—	—	—
公営企業会計繰入金	—	—	—
税諸収入	—	—	—
事業収入(特別会計)	—	—	—
その他行政収入	0	65	▲ 65
行政支出	85	70	15
税連動支出	—	—	—
給与関係費	63	57	6
物件費	5	5	0
維持補修費	0	1	▲ 0
社会保障扶助費	—	—	—
負担金・補助金・交付金等	17	8	9
国直轄事業負担金	—	—	—
繰出金	—	—	—
金融収入	—	—	—
受取利息及び配当金	—	—	—
金融支出	1	16	▲ 16
地方債利息・手数料	1	16	▲ 16
他会計借入金利息等	—	—	—
特別収入	—	—	—
分担金及び負担金(災害復旧費)	—	—	—
国庫支出金(災害復旧費)	—	—	—
その他特別収入	—	—	—
特別支出	—	—	—
災害復旧費	—	—	—
その他特別支出	—	—	—
行政サービス活動収支差額	▲ 86	▲ 17	▲ 68

科 目	平成25年度 (A)	平成24年度 (B)	差 (A-B)
II 投資活動			
投資活動収入	—	485	▲ 485
分担金及び負担金 (公共施設等整備)	—	—	—
国庫支出金(公共施設等整備)	—	—	—
財産収入	—	—	—
基金繰入金(取崩額)	—	—	—
財政調整基金	—	—	—
その他の基金	—	—	—
貸付金元金回収収入	—	485	▲ 485
保証金等返還収入	—	—	—
その他投資活動収入	—	—	—
投資活動支出	—	13,010	▲ 13,010
公共施設等整備支出	—	—	—
基金積立金	—	—	—
財政調整基金	—	—	—
その他の基金	—	—	—
出資金	—	—	—
貸付金	—	13,010	▲ 13,010
保証金等支出	—	—	—
投資活動収支差額	—	▲ 12,525	12,525
行政活動キャッシュ・フロー収支差額	▲ 86	▲ 12,543	12,457
III 財務活動			
財務活動収入	—	—	—
地方債	—	—	—
他会計借入金等	—	—	—
基金繰入金(取崩額)	—	—	—
減債基金	—	—	—
基金借入金	—	—	—
その他財務活動収入	—	—	—
財務活動支出	—	—	—
地方債償還金	—	—	—
他会計借入金等償還金	—	—	—
ファイナンス・リース債務返済支出	—	—	—
基金積立金	—	—	—
減債基金	—	—	—
基金借入金償還金	—	—	—
財務活動収支差額	—	—	—
収支差額合計	▲ 86	▲ 12,543	12,457
一般財源等配分調整額	86	12,543	▲ 12,457
一般会計からの繰入金	—	—	—
一般会計への繰出金	—	—	—
前年度からの繰越金	—	—	—
形式収支	—	—	—
歳入歳出外現金受入額	—	—	—
歳入歳出外現金払出額	—	—	—
再計	—	—	—

純資産変動計算書

(単位:百万円)

区 分	開始残高 相 当	収支差額	内部取引	一般財源等 配分調整額	一般会計から の繰入金	一般会計への 繰出金	合 計
前期末残高	13,455	▲ 1,474	▲ 11,701	12,546	—	—	12,825
当期変動額	—	▲ 119	161	86	—	—	128
当期末残高	13,455	▲ 1,593	▲ 11,540	12,632	—	—	12,953

純資産変動分析表

(単位:百万円)

区 分	純資産増加	純資産減少	増加-減少	残 高	主な増減要因
前期末純資産残高				12,825	
【当期増減内容】					
I 固定資産のうち負債を伴わない額の増減					
①事業用資産(建設仮勘定を含む)		10,917			賃貸事業用土地の所管換えによる減 -11,078 事業用資産等財源充当債の所管換えによる 増 +159
②インフラ資産(建設仮勘定を含む)					
③その他	11,048				第三セクター等改革推進債(その他財源充当 債)の所管換えによる増 +11,078
小 計	11,048	10,917	131		
II 資産の裏付けのない固定負債の増減					
①特別債					
②基金借入金					
③長期性債務(退職手当引当金等)		3			
小 計		3	▲ 3		
III その他の増減					
①その他の資産(負債を伴わないもの)		0			
②その他の負債(資産を伴わないもの)		1			
小 計		1	▲ 1		
I～IIIの増減合計	11,048	10,920	128		
当期末純資産残高				12,953	

固定資産附属明細表 (企業誘致調整事業)

【商工労働部】

固定資産 (有形)

(単位: 百万円)

区 分	前期末 取得原価 ①	当期増加額 ②	当期減少額 ③	当期末 取得原価 ④=①+②-③	当期末減価 償却累計額 (減損を含む) ⑤	当期償却額 (減損を含む) ⑥	当期末残高 ④-⑤
事業用資産	24,129	7,361	18,439	13,051	—	—	13,051
土地	24,129	6,639	17,717	13,051	—	—	13,051
建物	—	722	722	—	—	—	—
工作物	—	—	—	—	—	—	—
立木竹	—	—	—	—	—	—	—
船舶	—	—	—	—	—	—	—
浮標等	—	—	—	—	—	—	—
航空機	—	—	—	—	—	—	—
インフラ資産	—	—	—	—	—	—	—
土地	—	—	—	—	—	—	—
建物	—	—	—	—	—	—	—
工作物	—	—	—	—	—	—	—
重要物品	—	—	—	—	—	—	—
図書	—	—	—	—	—	—	—
リース資産	—	—	—	—	—	—	—
ソフトウェア	—	—	—	—	—	—	—
建設仮勘定	—	—	—	—	—	—	—
合 計	24,129	7,361	18,439	13,051	—	—	13,051

固定資産 (無形)

(単位: 百万円)

区 分	前期末残高 ①	当期増加額 ②	当期減少額 ③	当期償却額 ④	当期末残高 ①+②-③
事業用資産	—	—	—	—	—
地上権	—	—	—	—	—
特許権等	—	—	—	—	—
インフラ資産	—	—	—	—	—
地上権	—	—	—	—	—
特許権等	—	—	—	—	—
合 計	—	—	—	—	—

事業類型: 行政組織管理型 部 局: 商工労働部
事業名: 企業誘致調整事業

事業類型：行政組織管理型 部 局：商工労働部
事業名：企業誘致調整事業

注記（事業別財務諸表：企業誘致調整事業）

1. 追加情報

（1）その他財務諸表の内容を理解するために必要と認められる事項

事業の概要

企業誘致に関することで、各種負担金に関わる事業。その他、出資法人や工場立地法に関わる事業などを実施しています。

(3)企業誘致推進事業 (目) 商工業振興費

事業の概要

補助金の交付、税の軽減、産業用地の案内など、外資系を含む企業の府内への立地を促進する事業を実施している。

(単位：円)

	金額	財 源 内 訳			
		国 庫	起 債	附帯歳入	一般歳入
予 算 現 額	2,630,258,000	0	0	896,890,000	1,733,368,000
決 算 額	2,564,452,258	0	0	896,890,000	1,667,562,258

事業の成果

■施策目標

大阪産業の高度化・活性化を目的として、「大阪経済を牽引する先端産業分野の企業」や「地元大阪でがんばるものづくり企業等による工場・研究所」及び「外資系企業の本社等」の立地を促進する。

■施策成果

- ・企業立地促進補助金の新規交付決定件数は、下記の表のとおりであり、平成25年度は前年度より2件増えて6件であった。

◎企業立地促進補助金の新規交付決定件数（交付決定額）

施 策 名		平成23年度	平成24年度	平成25年度
企 業 立 地 促 進 補 助 金	先 端 産 業 補 助 金	0 件 (0 円)	0 件 (0 円)	0 件 (0 円)
	府 内 投 資 促 進 補 助 金	4 件 (9,741 万円)	2 件 (3,465 万円)	6 件 (1 億 5,690 万円)
	外 資 系 企 業 等 進 出 促 進 補 助 金	1 件 (2,000 万円)	2 件 (2,480 万円)	0 件 (0 円)
(合 計)		5 件 (1 億 1,741 万円)	4 件 (5,945 万円)	6 件 (1 億 5,690 万円)

注) 表中の交付決定額は、当該年度末までの変更交付決定も含んだ額である。

- ・産業集積促進融資資金貸付金は、平成23年度に新規貸付を終了している。その後は、多様な企業のニーズに応えるため、金融機関が主体となつて行う金融機関提案型制度融資にシフトした。

◎産業立地促進融資資金貸付金の貸付件数（貸付実行額）

施策名	平成23年度	平成24年度	平成25年度
新規貸付	0件（0円）	—	—
貸付残高	21件（46億6,742万円）	19件（39億8,650万円）	18件（34億3,727万円）

■主な個別事業

個別事業名称	予算現額	決算額	事業内容
1 企業立地促進補助金	1,692,128,000	1,630,128,000	大阪産業の高度化・活性化を図るため、府内の対象地域における企業の立地・投資に必要な経費の一部を補助
2 産業立地促進融資資金貸付金	896,890,000	896,890,000	大阪の産業拠点等における、新たな工場等の立地に際し、必要な資金を金融機関の協力を得て融資 なお、新規貸付は平成23年度に終了しており、貸付残高に対する金融機関への預託金を執行
3 国際戦略総合特区推進事業	40,090,000	36,284,258	全国初の地方税が最大で5年間ゼロ・5年間1/2となる「特区税制」など、「関西イノベーション国際戦略総合特区」のメリットや大阪の投資魅力を府内外に広くアピールするためのプロモーション活動を実施

貸借対照表 (平成26年3月31日現在)

(単位：百万円)

科 目	平成25年度 (A)	平成24年度 (B)	差 (A-B)	科 目	平成25年度 (A)	平成24年度 (B)	差 (A-B)
資産の部				負債の部			
I 流動資産	—	41	▲ 41	I 流動負債	10	5	5
現金預金	—	—	—	地方債	—	—	—
歳計現金等	—	—	—	短期借入金	—	—	—
歳入歳出外現金	—	—	—	他会計借入金	—	—	—
未収金	64	147	▲ 83	その他短期借入金	—	—	—
税未収金	—	—	—	賞与引当金	10	5	5
その他未収金	64	147	▲ 83	未払金	—	—	—
不納欠損引当金	▲ 64	▲ 106	42	支払保証債務	—	—	—
基金	—	—	—	その他未払金	—	—	—
財政調整基金	—	—	—	還付未済金	—	—	—
減債基金	—	—	—	リース債務	—	—	—
短期貸付金	—	—	—	その他流動負債	—	—	—
貸倒引当金	—	—	—	II 固定負債	167	104	62
その他流動資産	—	—	—	地方債	—	—	—
II 固定資産	0	0	—	長期借入金	—	—	—
事業用資産	—	—	—	他会計借入金	—	—	—
有形固定資産	—	—	—	その他長期借入金	—	—	—
土地	—	—	—	退職手当引当金	167	104	62
建物	—	—	—	その他引当金	—	—	—
工作物	—	—	—	リース債務	—	—	—
立木竹	—	—	—	その他固定負債	—	—	—
船舶	—	—	—	負債の部合計	177	110	67
浮標等	—	—	—	純資産の部			
航空機	—	—	—	純資産	▲ 177	▲ 69	▲ 108
無形固定資産	—	—	—	(うち当期純資産増減額)	▲ 108	▲ 32	▲ 76
地上権	—	—	—				
特許権等	—	—	—				
インフラ資産	—	—	—				
有形固定資産	—	—	—				
土地	—	—	—				
建物	—	—	—				
工作物	—	—	—				
無形固定資産	—	—	—				
地上権	—	—	—				
特許権等	—	—	—				
重要物品	0	0	—				
図書	—	—	—				
リース資産	—	—	—				
ソフトウェア	—	—	—				
建設仮勘定	—	—	—				
投資その他の資産	—	—	—				
出資金	—	—	—				
法人等出資金	—	—	—				
公営企業会計出資金	—	—	—				
長期貸付金	—	—	—				
貸倒引当金	—	—	—				
基金	—	—	—				
減債基金	—	—	—				
減債基金借入金	—	—	—				
その他の基金	—	—	—				
その他基金借入金	—	—	—				
その他債権	—	—	—				
資産の部合計	0	41	▲ 41	純資産の部合計	▲ 177	▲ 69	▲ 108
				負債及び純資産の部合計	0	41	▲ 41

事業類型：助成・啓発・指導・公権力型 部 局：商工労働部
事業名：企業誘致推進事業

行政コスト計算書 (自平成25年4月1日・至平成26年3月31日) (単位：百万円)

科 目	平成25年度 (A)	平成24年度 (B)	差 (A-B)
通常収支の部			
I 行政収支の部			
1 行政収入	26	3,257	▲ 3,231
地方税	—	—	—
地方譲与税	—	—	—
市町村たばこ税府交付金	—	—	—
地方特例交付金	—	—	—
地方交付税	—	—	—
交通安全対策特別交付金	—	—	—
分担金及び負担金(行政費用充当)	—	—	—
使用料及び手数料	—	0	▲ 0
国庫支出金(行政費用充当)	—	—	—
財産収入	—	—	—
寄附金	—	—	—
繰入金	—	—	—
特別会計繰入金	—	—	—
公営企業会計繰入金	—	—	—
税諸収入	—	—	—
事業収入(特別会計)	—	—	—
その他行政収入	26	3,257	▲ 3,231
2 行政費用	1,912	1,906	6
税連動費用	—	—	—
給与関係費	155	92	63
物件費	6	7	▲ 1
維持補修費	—	—	—
社会保障扶助費	—	—	—
負担金・補助金・交付金等	1,631	1,755	▲ 124
国直轄事業負担金	—	—	—
繰出金	—	—	—
減価償却費	—	—	—
債務保証費	—	—	—
不納欠損引当金繰入額	32	33	▲ 1
貸倒引当金繰入額	—	—	—
賞与引当金繰入額	10	5	5
退職手当引当金繰入額	78	14	64
その他引当金繰入額	—	—	—
その他行政費用	—	—	—
行政収支差額	▲ 1,886	1,351	▲ 3,237

科 目	平成25年度 (A)	平成24年度 (B)	差 (A-B)
II 金融収支の部			
1 金融収入	—	—	—
受取利息及び配当金	—	—	—
2 金融費用	—	—	—
地方債利息・手数料	—	—	—
地方債発行差金	—	—	—
他会計借入金利息等	—	—	—
金融収支差額	—	—	—
通常収支差額	▲ 1,886	1,351	▲ 3,237
特別収支の部			
1 特別収入	—	—	—
分担金及び負担金(公共施設等整備)	—	—	—
分担金及び負担金(災害復旧費)	—	—	—
国庫支出金(公共施設等整備)	—	—	—
国庫支出金(災害復旧費)	—	—	—
固定資産売却益	—	—	—
その他特別収入	—	—	—
2 特別費用	—	—	—
固定資産売却損	—	—	—
固定資産除却損	—	—	—
災害復旧費	—	—	—
その他特別費用	—	—	—
特別収支差額	—	—	—
当期収支差額	▲ 1,886	1,351	▲ 3,237
一般財源等配分調整額	1,778	▲ 1,383	3,160
一般会計からの繰入金	—	—	—
一般会計への繰出金	—	—	—
再計	▲ 108	▲ 32	▲ 76

キャッシュ・フロー計算書 (自平成25年4月1日・至平成26年3月31日) (単位:百万円)

科 目	平成25年度 (A)	平成24年度 (B)	差 (A-B)
I 行政サービス活動			
行政収入	35	3,257	▲ 3,222
地方税	—	—	—
地方譲与税	—	—	—
市町村たばこ税府交付金	—	—	—
地方特例交付金	—	—	—
地方交付税	—	—	—
交通安全対策特別交付金	—	—	—
分担金及び負担金 (行政支出充当)	—	—	—
使用料及び手数料	—	0	▲ 0
国庫支出金(行政支出充当)	—	—	—
財産収入	—	—	—
寄附金	—	—	—
繰入金	—	—	—
特別会計繰入金	—	—	—
公営企業会計繰入金	—	—	—
税諸収入	—	—	—
事業収入(特別会計)	—	—	—
その他行政収入	35	3,257	▲ 3,222
行政支出	1,812	1,874	▲ 62
税連動支出	—	—	—
給与関係費	175	112	63
物件費	6	7	▲ 1
維持補修費	—	—	—
社会保障扶助費	—	—	—
負担金・補助金・交付金等	1,631	1,755	▲ 124
国直轄事業負担金	—	—	—
繰出金	—	—	—
金融収入	—	—	—
受取利息及び配当金	—	—	—
金融支出	—	—	—
地方債利息・手数料	—	—	—
他会計借入金利息等	—	—	—
特別収入	—	—	—
分担金及び負担金(災害復旧費)	—	—	—
国庫支出金(災害復旧費)	—	—	—
その他特別収入	—	—	—
特別支出	—	—	—
災害復旧費	—	—	—
その他特別支出	—	—	—
行政サービス活動収支差額	▲ 1,778	1,383	▲ 3,160

科 目	平成25年度 (A)	平成24年度 (B)	差 (A-B)
II 投資活動			
投資活動収入	897	1,035	▲ 138
分担金及び負担金 (公共施設等整備)	—	—	—
国庫支出金(公共施設等整備)	—	—	—
財産収入	—	—	—
基金繰入金(取崩額)	—	—	—
財政調整基金	—	—	—
その他の基金	—	—	—
貸付金元金回収収入	897	1,035	▲ 138
保証金等返還収入	—	—	—
その他投資活動収入	—	—	—
投資活動支出	897	1,035	▲ 138
公共施設等整備支出	—	—	—
基金積立金	—	—	—
財政調整基金	—	—	—
その他の基金	—	—	—
出資金	—	—	—
貸付金	897	1,035	▲ 138
保証金等支出	—	—	—
投資活動収支差額	—	—	—
行政活動キャッシュ・フロー収支差額	▲ 1,778	1,383	▲ 3,160
III 財務活動			
財務活動収入	—	—	—
地方債	—	—	—
他会計借入金等	—	—	—
基金繰入金(取崩額)	—	—	—
減債基金	—	—	—
基金借入金	—	—	—
その他財務活動収入	—	—	—
財務活動支出	—	—	—
地方債償還金	—	—	—
他会計借入金等償還金	—	—	—
ファイナンス・リース債務返済支出	—	—	—
基金積立金	—	—	—
減債基金	—	—	—
基金借入金償還金	—	—	—
財務活動収支差額	—	—	—
収支差額合計	▲ 1,778	1,383	▲ 3,160
一般財源等配分調整額	1,778	▲ 1,383	3,160
一般会計からの繰入金	—	—	—
一般会計への繰出金	—	—	—
前年度からの繰越金	—	—	—
形式収支	—	—	—
歳入歳出外現金受入額	—	—	—
歳入歳出外現金払出額	—	—	—
再計	—	—	—

純資産変動計算書

(単位:百万円)

区 分	開始残高 相 当	収支差額	内部取引	一般財源等 配分調整額	一般会計から の繰入金	一般会計への 繰出金	合 計
前期末残高	▲ 99	▲ 2,590	—	2,620	—	—	▲ 69
当期変動額	—	▲ 1,886	—	1,778	—	—	▲ 108
当期末残高	▲ 99	▲ 4,476	—	4,398	—	—	▲ 177

純資産変動分析表

(単位:百万円)

区 分	純資産増加	純資産減少	増加—減少	残 高	主な増減要因
前期末純資産残高				▲ 69	
【当期増減内容】					
I 固定資産のうち負債を伴わない額の増減					
①事業用資産(建設仮勘定を含む)					
②インフラ資産(建設仮勘定を含む)					
③その他					
小 計			—		
II 資産の裏付けのない固定負債の増減					
①特別債					
②基金借入金					
③長期性債務(退職手当引当金等)		62			
小 計		62	▲ 62		
III その他の増減					
①その他の資産(負債を伴わないもの)		41			
②その他の負債(資産を伴わないもの)		5			
小 計		45	▲ 45		
I～IIIの増減合計		108	▲ 108		
当期末純資産残高				▲ 177	

固定資産附属明細表 (企業誘致推進事業)

【商工労働部】

固定資産 (有形)

(単位: 百万円)

区 分	前期末 取得原価 ①	当期増加額 ②	当期減少額 ③	当期末 取得原価 ④=①+②-③	当期末減価 償却累計額 (減損を含む) ⑤	当期償却額 (減損を含む) ⑥	当期末残高 ④-⑤
事業用資産	—	—	—	—	—	—	—
土地	—	—	—	—	—	—	—
建物	—	—	—	—	—	—	—
工作物	—	—	—	—	—	—	—
立木竹	—	—	—	—	—	—	—
船舶	—	—	—	—	—	—	—
浮標等	—	—	—	—	—	—	—
航空機	—	—	—	—	—	—	—
インフラ資産	—	—	—	—	—	—	—
土地	—	—	—	—	—	—	—
建物	—	—	—	—	—	—	—
工作物	—	—	—	—	—	—	—
重要物品	4	—	—	4	4	—	0
図書	—	—	—	—	—	—	—
リース資産	—	—	—	—	—	—	—
ソフトウェア	—	—	—	—	—	—	—
建設仮勘定	—	—	—	—	—	—	—
合 計	4	—	—	4	4	—	0

固定資産 (無形)

(単位: 百万円)

区 分	前期末残高 ①	当期増加額 ②	当期減少額 ③	当期償却額 ④	当期末残高 ①+②-③
事業用資産	—	—	—	—	—
地上権	—	—	—	—	—
特許権等	—	—	—	—	—
インフラ資産	—	—	—	—	—
地上権	—	—	—	—	—
特許権等	—	—	—	—	—
合 計	—	—	—	—	—

事業類型: 助成・啓発・指導・公権力型 部 局: 商工労働部
事業名: 企業誘致推進事業

注記（事業別財務諸表：企業誘致推進事業）

1. 追加情報

(1) 利子補給等に係る債務負担行為の翌年度以降の支出予定額

主なもの

事項	期間	支出予定額
平成19年度 産業立地促進事業費	平成26年度 ～ 平成33年度	67億63百万円
平成20年度 産業立地促進事業費	平成26年度 ～ 平成31年度	10億14百万円
平成25年度 企業立地促進補助金	平成26年度 ～ 平成32年度	3億50百万円

(2) その他財務諸表の内容を理解するために必要と認められる事項

事業の概要

補助金の交付、税の軽減、産業用地の案内など、外資系を含む企業の府内への立地を促進する事業を実施しています。

(4)新エネルギー産業推進事業 (目) 商工業振興費

事業の概要

バッテリー（蓄電池・太陽電池・燃料電池）・スマートエネルギー（創エネ・省エネ・蓄エネ）・次世代自動車などの市場創出や技術開発を促すとともに、中小企業の参入促進を支援する事業などを実施している。

(単位：円)

	金額	財 源 内 訳			
		国 庫	起 債	附帯歳入	一般歳入
予 算 現 額	64,853,395	0	0	100,000	64,753,395
決 算 額	41,565,424	0	0	57,000	41,508,424

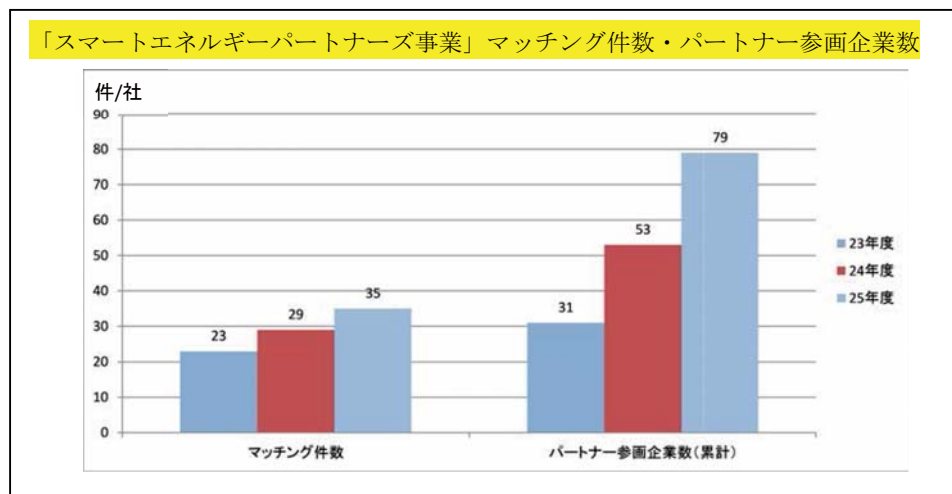
事業の成果

■施策目標

- ・国際戦略総合特区（平成 23 年 12 月指定）の取組みとして、バッテリー分野の実用化・産業化を目指し、企業や研究機関等のプレーヤーが円滑に事業を進めることができる環境を整備する。
- ・大阪発の先導的な新エネルギー関連の技術やビジネスモデルを生み出していく。
- ・府内の新エネルギー関連企業の市場開拓とビジネスチャンスを創出する。

■施策成果

- ・平成 24 年 7 月に開設した「バッテリー戦略研究センター」の活用を通じ、特区エリアである咲洲地区に世界最大級の大型蓄電池等試験・評価施設（(独)製品評価技術基盤機構）の立地決定や、国際戦略総合特区制度を活用した税制・金融上の支援措置など、企業のビジネス推進に向けた環境整備を行った。
- ・関西国際空港における水素を活用した新たなアプリケーション開発等に関する実証プロジェクトが環境省の補助事業に採択されるなど、大阪でのビジネスモデル創出に向けた動きが進んでいる。
- ・スマートエネルギー関連の大企業・中堅企業で構成する「大阪スマートエネルギーパートナーズ」を設置（平成 23 年 10 月）し、平成 25 年度はパートナーズ企業（79 社）と中小企業の技術マッチング 35 件を支援した。



■主な個別事業

(単位:円)

個別事業名称	予算現額	決算額	事業内容
1 大阪EVアクション・プログラム推進事業費	1,042,000	315,538	「大阪EVアクション・プログラム」を踏まえ、充電インフラの整備を促進するため、充電インフラ設置ビジョンを策定。また超小型EVセミナーを開催
2 新エネルギー産業・ものづくりエントリー推進事業費	1,448,000	970,565	新エネルギー産業分野へのものづくり中小企業の参入を促進するため、市場動向や技術開発等に関する講演会とこれを踏まえたビジネスプランを策定するワークショップを行う連続講座を実施
3 大阪スマートエネルギープロジェクト推進事業費	3,335,000	2,134,014	「大阪スマートエネルギーパートナーズ」参画企業と中小企業との技術マッチングを支援するため、専門コーディネーターを配置
4 バッテリー戦略研究センター機能構築事業費	52,868,000	31,543,193	バッテリー関連産業の国際競争力強化に向け、蓄電池・太陽電池・燃料電池関連の新たなビジネス創出支援・実証コーディネート等を行うため、「バッテリー戦略研究センター」を設置

貸借対照表 (平成26年3月31日現在)

(単位：百万円)

科 目	平成25年度 (A)	平成24年度 (B)	差 (A-B)	科 目	平成25年度 (A)	平成24年度 (B)	差 (A-B)
資産の部				負債の部			
I 流動資産	—	—	—	I 流動負債	9	11	▲ 2
現金預金	—	—	—	地方債	—	—	—
歳計現金等	—	—	—	短期借入金	—	—	—
歳入歳出外現金	—	—	—	他会計借入金	—	—	—
未収金	—	—	—	その他短期借入金	—	—	—
税未収金	—	—	—	賞与引当金	9	11	▲ 2
その他未収金	—	—	—	未払金	—	—	—
不納欠損引当金	—	—	—	支払保証債務	—	—	—
基金	—	—	—	その他未払金	—	—	—
財政調整基金	—	—	—	還付未済金	—	—	—
減債基金	—	—	—	リース債務	—	—	—
短期貸付金	—	—	—	その他流動負債	—	—	—
貸倒引当金	—	—	—	II 固定負債	143	209	▲ 66
その他流動資産	—	—	—	地方債	—	—	—
II 固定資産	32	41	▲ 9	長期借入金	—	—	—
事業用資産	—	—	—	他会計借入金	—	—	—
有形固定資産	—	—	—	その他長期借入金	—	—	—
土地	—	—	—	退職手当引当金	143	209	▲ 66
建物	—	—	—	その他引当金	—	—	—
工作物	—	—	—	リース債務	—	—	—
立木竹	—	—	—	その他固定負債	—	—	—
船舶	—	—	—	負債の部合計	153	220	▲ 67
浮標等	—	—	—	純資産の部			
航空機	—	—	—	純資産	▲ 121	▲ 179	59
無形固定資産	—	—	—	(うち当期純資産増減額)	59	▲ 25	84
地上権	—	—	—				
特許権等	—	—	—				
インフラ資産	—	—	—				
有形固定資産	—	—	—				
土地	—	—	—				
建物	—	—	—				
工作物	—	—	—				
無形固定資産	—	—	—				
地上権	—	—	—				
特許権等	—	—	—				
重要物品	32	41	▲ 9				
図書	—	—	—				
リース資産	—	—	—				
ソフトウェア	—	—	—				
建設仮勘定	—	—	—				
投資その他の資産	—	—	—				
出資金	—	—	—				
法人等出資金	—	—	—				
公営企業会計出資金	—	—	—				
長期貸付金	—	—	—				
貸倒引当金	—	—	—				
基金	—	—	—				
減債基金	—	—	—				
減債基金借入金	—	—	—				
その他の基金	—	—	—				
その他基金借入金	—	—	—				
その他債権	—	—	—				
資産の部合計	32	41	▲ 9	純資産の部合計	▲ 121	▲ 179	59
				負債及び純資産の部合計	32	41	▲ 9

事業類型：助成・啓発・指導・公権力型 部 局：商工労働部
事業名：新エネルギー産業推進事業

行政コスト計算書 (自平成25年4月1日・至平成26年3月31日) (単位：百万円)

科 目	平成25年度 (A)	平成24年度 (B)	差 (A-B)
通常収支の部			
I 行政収支の部			
1 行政収入	73	11	62
地方税	—	—	—
地方譲与税	—	—	—
市町村たばこ税府交付金	—	—	—
地方特例交付金	—	—	—
地方交付税	—	—	—
交通安全対策特別交付金	—	—	—
分担金及び負担金(行政費用充当)	—	—	—
使用料及び手数料	—	—	—
国庫支出金(行政費用充当)	—	10	▲ 10
財産収入	—	—	—
寄附金	—	—	—
繰入金	—	—	—
特別会計繰入金	—	—	—
公営企業会計繰入金	—	—	—
税諸収入	—	—	—
事業収入(特別会計)	—	—	—
その他行政収入	73	1	72
2 行政費用	133	273	▲ 139
税連動費用	—	—	—
給与関係費	132	165	▲ 34
物件費	15	38	▲ 23
維持補修費	—	—	—
社会保障扶助費	—	—	—
負担金・補助金・交付金等	22	3	19
国直轄事業負担金	—	—	—
繰出金	—	—	—
減価償却費	7	6	0
債務保証費	—	—	—
不納欠損引当金繰入額	—	—	—
貸倒引当金繰入額	—	—	—
賞与引当金繰入額	9	11	▲ 2
退職手当引当金繰入額	▲ 52	48	▲ 100
その他引当金繰入額	—	—	—
その他行政費用	—	—	—
行政収支差額	▲ 60	▲ 262	201

科 目	平成25年度 (A)	平成24年度 (B)	差 (A-B)
II 金融収支の部			
1 金融収入	—	—	—
受取利息及び配当金	—	—	—
2 金融費用	—	—	—
地方債利息・手数料	—	—	—
地方債発行差金	—	—	—
他会計借入金利息等	—	—	—
金融収支差額	—	—	—
通常収支差額	▲ 60	▲ 262	201
特別収支の部			
1 特別収入	—	—	—
分担金及び負担金(公共施設等整備)	—	—	—
分担金及び負担金(災害復旧費)	—	—	—
国庫支出金(公共施設等整備)	—	—	—
国庫支出金(災害復旧費)	—	—	—
固定資産売却益	—	—	—
その他特別収入	—	—	—
2 特別費用	—	—	—
固定資産売却損	—	—	—
固定資産除却損	—	—	—
災害復旧費	—	—	—
その他特別費用	—	—	—
特別収支差額	—	—	—
当期収支差額	▲ 60	▲ 262	201
一般財源等配分調整額	121	237	▲ 115
一般会計からの繰入金	—	—	—
一般会計への繰出金	—	—	—
再計	61	▲ 25	86

キャッシュ・フロー計算書 (自平成25年4月1日・至平成26年3月31日) (単位:百万円)

科 目	平成25年度 (A)	平成24年度 (B)	差 (A-B)
I 行政サービス活動			
行政収入	73	11	62
地方税	—	—	—
地方譲与税	—	—	—
市町村たばこ税府交付金	—	—	—
地方特例交付金	—	—	—
地方交付税	—	—	—
交通安全対策特別交付金	—	—	—
分担金及び負担金 (行政支出充当)	—	—	—
使用料及び手数料	—	—	—
国庫支出金(行政支出充当)	—	10	▲ 10
財産収入	—	—	—
寄附金	—	—	—
繰入金	—	—	—
特別会計繰入金	—	—	—
公営企業会計繰入金	—	—	—
税諸収入	—	—	—
事業収入(特別会計)	—	—	—
その他行政収入	73	1	72
行政支出	194	245	▲ 51
税連動支出	—	—	—
給与関係費	156	203	▲ 47
物件費	15	38	▲ 23
維持補修費	—	—	—
社会保障扶助費	—	—	—
負担金・補助金・交付金等	22	3	19
国直轄事業負担金	—	—	—
繰出金	—	—	—
金融収入	—	—	—
受取利息及び配当金	—	—	—
金融支出	—	—	—
地方債利息・手数料	—	—	—
他会計借入金利息等	—	—	—
特別収入	—	—	—
分担金及び負担金(災害復旧費)	—	—	—
国庫支出金(災害復旧費)	—	—	—
その他特別収入	—	—	—
特別支出	—	—	—
災害復旧費	—	—	—
その他特別支出	—	—	—
行政サービス活動収支差額	▲ 121	▲ 234	113

科 目	平成25年度 (A)	平成24年度 (B)	差 (A-B)
II 投資活動			
投資活動収入	—	—	—
分担金及び負担金 (公共施設等整備)	—	—	—
国庫支出金(公共施設等整備)	—	—	—
財産収入	—	—	—
基金繰入金(取崩額)	—	—	—
財政調整基金	—	—	—
その他の基金	—	—	—
貸付金元金回収収入	—	—	—
保証金等返還収入	—	—	—
その他投資活動収入	—	—	—
投資活動支出	—	2	▲ 2
公共施設等整備支出	—	2	▲ 2
基金積立金	—	—	—
財政調整基金	—	—	—
その他の基金	—	—	—
出資金	—	—	—
貸付金	—	—	—
保証金等支出	—	—	—
投資活動収支差額	—	▲ 2	2
行政活動キャッシュ・フロー収支差額	▲ 121	▲ 237	115
III 財務活動			
財務活動収入	—	—	—
地方債	—	—	—
他会計借入金等	—	—	—
基金繰入金(取崩額)	—	—	—
減債基金	—	—	—
基金借入金	—	—	—
その他財務活動収入	—	—	—
財務活動支出	—	—	—
地方債償還金	—	—	—
他会計借入金等償還金	—	—	—
ファイナンス・リース債務返済支出	—	—	—
基金積立金	—	—	—
減債基金	—	—	—
基金借入金償還金	—	—	—
財務活動収支差額	—	—	—
収支差額合計	▲ 121	▲ 237	115
一般財源等配分調整額	121	237	▲ 115
一般会計からの繰入金	—	—	—
一般会計への繰出金	—	—	—
前年度からの繰越金	—	—	—
形式収支	—	—	—
歳入歳出外現金受入額	—	—	—
歳入歳出外現金払出額	—	—	—
再計	—	—	—

純資産変動計算書

(単位:百万円)

区 分	開始残高 相 当	収支差額	内部取引	一般財源等 配分調整額	一般会計から の繰入金	一般会計への 繰出金	合 計
前期末残高	▲ 161	▲ 536	9	509	-	-	▲ 179
当期変動額	-	▲ 60	▲ 2	121	-	-	59
当期末残高	▲ 161	▲ 596	7	630	-	-	▲ 121

純資産変動分析表

(単位:百万円)

区 分	純資産増加	純資産減少	増加-減少	残 高	主な増減要因
前期末純資産残高				▲ 179	
【当期増減内容】					
I 固定資産のうち負債を伴わない額の増減					
①事業用資産(建設仮勘定を含む)					
②インフラ資産(建設仮勘定を含む)					
③その他		9			
小 計		9	▲ 9		
II 資産の裏付けのない固定負債の増減					
①特別債					
②基金借入金					
③長期性債務(退職手当引当金等)	66				
小 計	66		66		
III その他の増減					
①その他の資産(負債を伴わないもの)					
②その他の負債(資産を伴わないもの)	2				
小 計	2		2		
I ~ III の増減合計	67	9	59		
当期末純資産残高				▲ 121	

固定資産附属明細表 (新エネルギー産業推進事業)

【商工労働部】

固定資産 (有形)

(単位: 百万円)

区 分	前期末 取得原価 ①	当期増加額 ②	当期減少額 ③	当期末 取得原価 ④=①+②-③	当期末減価 償却累計額 (減損を含む) ⑤	当期償却額 (減損を含む) ⑥	当期末残高 ④-⑤
事業用資産	—	—	—	—	—	—	—
土地	—	—	—	—	—	—	—
建物	—	—	—	—	—	—	—
工作物	—	—	—	—	—	—	—
立木竹	—	—	—	—	—	—	—
船舶	—	—	—	—	—	—	—
浮標等	—	—	—	—	—	—	—
航空機	—	—	—	—	—	—	—
インフラ資産	—	—	—	—	—	—	—
土地	—	—	—	—	—	—	—
建物	—	—	—	—	—	—	—
工作物	—	—	—	—	—	—	—
重要物品	54	—	2	51	19	7	32
図書	—	—	—	—	—	—	—
リース資産	—	—	—	—	—	—	—
ソフトウェア	—	—	—	—	—	—	—
建設仮勘定	—	—	—	—	—	—	—
合 計	54	—	2	51	19	7	32

固定資産 (無形)

(単位: 百万円)

区 分	前期末残高 ①	当期増加額 ②	当期減少額 ③	当期償却額 ④	当期末残高 ①+②-③
事業用資産	—	—	—	—	—
地上権	—	—	—	—	—
特許権等	—	—	—	—	—
インフラ資産	—	—	—	—	—
地上権	—	—	—	—	—
特許権等	—	—	—	—	—
合 計	—	—	—	—	—

事業類型: 助成・啓発・指導・公権力型 部 局: 商工労働部
事業名: 新エネルギー産業推進事業

事業類型：助成・啓発・指導・公権力型 部 局：商工労働部
事業名：新エネルギー産業推進事業

注記（事業別財務諸表：新エネルギー産業推進事業）

1. 追加情報

(1) その他財務諸表の内容を理解するために必要と認められる事項

事業の概要

バッテリー（蓄電池・太陽電池・燃料電池）・スマートエネルギー（創エネ・省エネ・蓄エネ）・次世代自動車などの市場創出や技術開発を促すとともに、中小企業の参入促進を支援する事業などを実施しています。

事業類型：助成・啓発・指導・公権力型 部 局：商工労働部
事業名：新エネルギー産業推進事業

(5) バイオ推進事業 (目) 商工業振興費

事業の概要

「大阪バイオ戦略」に基づき、バイオベンチャー等のビジネス環境を向上させるため、資金支援、人材確保支援、規制改革、治験促進、産学官連携やインキュベーション施設などの基盤整備などを実施している。

(単位：円)

	金額	財 源 内 訳			
		国 庫	起 債	附帯歳入	一般歳入
予 算 現 額	61,868,000	0	0	0	61,868,000
決 算 額	58,286,999	0	0	0	58,286,999

事業の成果

■施策目標

- 世界トップクラスのバイオクラスターの実現に向けて、バイオベンチャー等のビジネスが育つ環境を整備する。
 - 大阪のバイオ振興にかかるヘッドクォーター機能の発揮
 - バイオ・ベンチャーの発掘・投資推進
 - 治験促進や高度専門人材の確保支援などビジネス環境の向上
 - これらの取組みを加速させるため、「関西イノベーション国際戦略総合特区」のインセンティブを生かし、企業や研究機関等のプレーヤーが円滑に事業を進めることができる環境を整備（関西へのPMDA機能の整備等）

■施策成果

- 世界トップクラスのバイオクラスターの実現に向け、ライフサイエンス関連産業を集積するための環境を整備した。
 - 「大阪バイオ戦略2013」と主要テーマに関するロードマップに基づきオール大阪で推進
 - バイオ・ベンチャー等への支援・発掘
 - 「研究シーズ・企業ニーズ発掘隊」訪問実績 181 件
 - 大阪バイオファンドの投資実績 4 件
 - 治験の促進
 - 「大阪治験ウェブ」での府内の主要な医療機関の治験実績等の情報発信を実施
 - バイオベンチャー、ものづくり企業等を対象に、医療機器相談事業を実施。平成 25 年度相談実績 医療機器 247 件
 - 緊急雇用基金「成長産業企業活用人材育成事業」でのバイオベンチャー、ものづくり企業等に対する人材確保支援を通じた雇用創出 71 人
 - 「関西イノベーション国際戦略総合特区」の採択（平成 23 年 12 月）、8 次計画の認定（平成 24 年 3 月（1 次）～25 年 11 月（8 次））まで受ける。また、関西の特区が目指すライフイノベーションやグリーンイノベーションの創出に必要な区域を追加するため、内閣総理大臣に区域追加の申請を行い、関西 9 地区 53 箇所区域拡大（平成 25 年 10 月認定）。

◎ 医療品・医療機器相談窓口の相談実績

	平成 23 年度	平成 24 年度	平成 25 年度
医薬品	41 件	20 件	—
医療機器	225 件	226 件	247 件

※医薬品に対する相談窓口は平成 24 年度まで

■主な個別事業

(単位:円)

個別事業名称	予算現額	決算額	事業内容
1 彩都バイオベンチャー設備費補助金	9,575,000	8,342,212	彩都のバイオインキュベーション施設への入居インセンティブを高め、バイオベンチャーの集積を促進するため、彩都のバイオインキュベーション施設に入居するバイオベンチャー等に対し、研究開発を行う際に必要となる設備導入に要する経費を助成
2 彩都バイオイノベーションセンター運営事業費補助金	22,971,000	22,922,722	彩都に整備された新しいバイオインキュベーション施設「彩都バイオイノベーションセンター」を有効に機能させ、バイオベンチャーの更なる育成・集積の促進を図るのに必要な経費を運営事業者に助成
3 北大阪・彩都のライフサイエンス推進事業費	13,758,000	12,730,819	大阪の産・官・学が結集し、大阪府主体のヘッドクォーター体制による戦略的取組みにより「国際バイオ都市"OSAKA"」を目指し、国・関係機関と協議・調整を行い、特区事業計画を策定するとともに、国の認定を受けた特区事業計画の具体化・実現をめざすのに必要な経費
4 PMDA-WE S T設置準備事業費	771,000	411,699	PMDAの機能を大阪に設置するためのステップとして、PMDAの「薬事戦略相談」等や人材育成セミナーの実績を積み重ねることでPMDA-WE S T設置に向けた機運を醸成するのに必要な経費

貸借対照表 (平成26年3月31日現在)

(単位：百万円)

科 目	平成25年度 (A)	平成24年度 (B)	差 (A-B)	科 目	平成25年度 (A)	平成24年度 (B)	差 (A-B)
資産の部				負債の部			
I 流動資産	2	3	▲ 2	I 流動負債	8	8	▲ 0
現金預金	—	—	—	地方債	—	—	—
歳計現金等	—	—	—	短期借入金	—	—	—
歳入歳出外現金	—	—	—	他会計借入金	—	—	—
未収金	3	3	—	その他短期借入金	—	—	—
税未収金	—	—	—	賞与引当金	8	8	▲ 0
その他未収金	3	3	—	未払金	—	—	—
不納欠損引当金	▲ 2	—	▲ 2	支払保証債務	—	—	—
基金	—	—	—	その他未払金	—	—	—
財政調整基金	—	—	—	還付未済金	—	—	—
減債基金	—	—	—	リース債務	—	—	—
短期貸付金	—	—	—	その他流動負債	—	—	—
貸倒引当金	—	—	—	II 固定負債	123	143	▲ 19
その他流動資産	—	—	—	地方債	—	—	—
II 固定資産	1,020	1,020	—	長期借入金	—	—	—
事業用資産	—	—	—	他会計借入金	—	—	—
有形固定資産	—	—	—	その他長期借入金	—	—	—
土地	—	—	—	退職手当引当金	123	143	▲ 19
建物	—	—	—	その他引当金	—	—	—
工作物	—	—	—	リース債務	—	—	—
立木竹	—	—	—	その他固定負債	—	—	—
船舶	—	—	—	負債の部合計	131	151	▲ 20
浮標等	—	—	—	純資産の部			
航空機	—	—	—	純資産	890	872	18
無形固定資産	—	—	—	(うち当期純資産増減額)	18	14	4
地上権	—	—	—				
特許権等	—	—	—				
インフラ資産	—	—	—				
有形固定資産	—	—	—				
土地	—	—	—				
建物	—	—	—				
工作物	—	—	—				
無形固定資産	—	—	—				
地上権	—	—	—				
特許権等	—	—	—				
重要物品	—	—	—				
図書	—	—	—				
リース資産	—	—	—				
ソフトウェア	—	—	—				
建設仮勘定	—	—	—				
投資その他の資産	1,020	1,020	—				
出資金	1,020	1,020	—				
法人等出資金	1,020	1,020	—				
公営企業会計出資金	—	—	—				
長期貸付金	—	—	—				
貸倒引当金	—	—	—				
基金	—	—	—				
減債基金	—	—	—				
減債基金借入金	—	—	—				
その他の基金	—	—	—				
その他基金借入金	—	—	—				
その他債権	—	—	—				
資産の部合計	1,022	1,023	▲ 2	純資産の部合計	890	872	18
				負債及び純資産の部合計	1,022	1,023	▲ 2

事業類型：助成・啓発・指導・公権力型 部 局：商工労働部
事業名：パイオ推進事業

行政コスト計算書 (自平成25年4月1日・至平成26年3月31日) (単位：百万円)

科 目	平成25年度 (A)	平成24年度 (B)	差 (A-B)
通常収支の部			
I 行政収支の部			
1 行政収入	—	1	▲ 1
地方税	—	—	—
地方譲与税	—	—	—
市町村たばこ税府交付金	—	—	—
地方特例交付金	—	—	—
地方交付税	—	—	—
交通安全対策特別交付金	—	—	—
分担金及び負担金(行政費用充当)	—	—	—
使用料及び手数料	—	—	—
国庫支出金(行政費用充当)	—	—	—
財産収入	—	—	—
寄附金	—	—	—
繰入金	—	—	—
特別会計繰入金	—	—	—
公営企業会計繰入金	—	—	—
税諸収入	—	—	—
事業収入(特別会計)	—	—	—
その他行政収入	—	1	▲ 1
2 行政費用	170	189	▲ 19
税連動費用	—	—	—
給与関係費	111	115	▲ 4
物件費	20	20	▲ 1
維持補修費	0	0	0
社会保障扶助費	—	—	—
負担金・補助金・交付金等	38	39	▲ 1
国直轄事業負担金	—	—	—
繰出金	—	—	—
減価償却費	—	—	—
債務保証費	—	—	—
不納欠損引当金繰入額	2	—	2
貸倒引当金繰入額	—	—	—
賞与引当金繰入額	8	8	▲ 0
退職手当引当金繰入額	▲ 8	7	▲ 15
その他引当金繰入額	—	—	—
その他行政費用	—	—	—
行政収支差額	▲ 170	▲ 188	18

科 目	平成25年度 (A)	平成24年度 (B)	差 (A-B)
II 金融収支の部			
1 金融収入	3	1	1
受取利息及び配当金	3	1	1
2 金融費用	—	—	—
地方債利息・手数料	—	—	—
地方債発行差金	—	—	—
他会計借入金利息等	—	—	—
金融収支差額	3	1	1
通常収支差額	▲ 167	▲ 187	20
特別収支の部			
1 特別収入	—	—	—
分担金及び負担金(公共施設等整備)	—	—	—
分担金及び負担金(災害復旧費)	—	—	—
国庫支出金(公共施設等整備)	—	—	—
国庫支出金(災害復旧費)	—	—	—
固定資産売却益	—	—	—
その他特別収入	—	—	—
2 特別費用	—	—	—
固定資産売却損	—	—	—
固定資産除却損	—	—	—
災害復旧費	—	—	—
その他特別費用	—	—	—
特別収支差額	—	—	—
当期収支差額	▲ 167	▲ 187	20
一般財源等配分調整額	186	201	▲ 15
一般会計からの繰入金	—	—	—
一般会計への繰出金	—	—	—
再計	18	14	4

キャッシュ・フロー計算書 (自平成25年4月1日・至平成26年3月31日) (単位:百万円)

科 目	平成25年度 (A)	平成24年度 (B)	差 (A-B)
I 行政サービス活動			
行政収入	—	1	▲ 1
地方税	—	—	—
地方譲与税	—	—	—
市町村たばこ税府交付金	—	—	—
地方特例交付金	—	—	—
地方交付税	—	—	—
交通安全対策特別交付金	—	—	—
分担金及び負担金	—	—	—
(行政支出充当)	—	—	—
使用料及び手数料	—	—	—
国庫支出金(行政支出充当)	—	—	—
財産収入	—	—	—
寄附金	—	—	—
繰入金	—	—	—
特別会計繰入金	—	—	—
公営企業会計繰入金	—	—	—
税諸収入	—	—	—
事業収入(特別会計)	—	—	—
その他行政収入	—	1	▲ 1
行政支出	188	203	▲ 15
税連動支出	—	—	—
給与関係費	130	143	▲ 13
物件費	20	20	▲ 1
維持補修費	0	0	—
社会保障扶助費	—	—	—
負担金・補助金・交付金等	38	39	▲ 1
国直轄事業負担金	—	—	—
繰出金	—	—	—
金融収入	3	1	1
受取利息及び配当金	3	1	1
金融支出	—	—	—
地方債利息・手数料	—	—	—
他会計借入金利息等	—	—	—
特別収入	—	—	—
分担金及び負担金(災害復旧費)	—	—	—
国庫支出金(災害復旧費)	—	—	—
その他特別収入	—	—	—
特別支出	—	—	—
災害復旧費	—	—	—
その他特別支出	—	—	—
行政サービス活動収支差額	▲ 186	▲ 201	15

科 目	平成25年度 (A)	平成24年度 (B)	差 (A-B)
II 投資活動			
投資活動収入	—	—	—
分担金及び負担金	—	—	—
(公共施設等整備)	—	—	—
国庫支出金(公共施設等整備)	—	—	—
財産収入	—	—	—
基金繰入金(取崩額)	—	—	—
財政調整基金	—	—	—
その他の基金	—	—	—
貸付金元金回収収入	—	—	—
保証金等返還収入	—	—	—
その他投資活動収入	—	—	—
投資活動支出	—	—	—
公共施設等整備支出	—	—	—
基金積立金	—	—	—
財政調整基金	—	—	—
その他の基金	—	—	—
出資金	—	—	—
貸付金	—	—	—
保証金等支出	—	—	—
投資活動収支差額	—	—	—
行政活動キャッシュ・フロー収支差額	▲ 186	▲ 201	15
III 財務活動			
財務活動収入	—	—	—
地方債	—	—	—
他会計借入金等	—	—	—
基金繰入金(取崩額)	—	—	—
減債基金	—	—	—
基金借入金	—	—	—
その他財務活動収入	—	—	—
財務活動支出	—	—	—
地方債償還金	—	—	—
他会計借入金等償還金	—	—	—
ファイナンス・リース債務返済支出	—	—	—
基金積立金	—	—	—
減債基金	—	—	—
基金借入金償還金	—	—	—
財務活動収支差額	—	—	—
収支差額合計	▲ 186	▲ 201	15
一般財源等配分調整額	186	201	▲ 15
一般会計からの繰入金	—	—	—
一般会計への繰出金	—	—	—
前年度からの繰越金	—	—	—
形式収支	—	—	—
歳入歳出外現金受入額	—	—	—
歳入歳出外現金払出額	—	—	—
再計	—	—	—

純資産変動計算書

(単位:百万円)

区 分	開始残高 相 当	収支差額	内部取引	一般財源等 配分調整額	一般会計から の繰入金	一般会計への 繰出金	合 計
前期末残高	848	▲ 422	—	447	—	—	872
当期変動額	—	▲ 167	—	186	—	—	18
当期末残高	848	▲ 590	—	632	—	—	890

純資産変動分析表

(単位:百万円)

区 分	純資産増加	純資産減少	増加—減少	残 高	主な増減要因
前期末純資産残高				872	
【当期増減内容】					
I 固定資産のうち負債を伴わない額の増減					
①事業用資産(建設仮勘定を含む)					
②インフラ資産(建設仮勘定を含む)					
③その他					
小 計			—		
II 資産の裏付けのない固定負債の増減					
①特別債					
②基金借入金					
③長期性債務(退職手当引当金等)	19				
小 計	19		19		
III その他の増減					
①その他の資産(負債を伴わないもの)		2			
②その他の負債(資産を伴わないもの)	0				
小 計	0	2	▲ 1		
I～IIIの増減合計	20	2	18		
当期末純資産残高				890	

注記（事業別財務諸表：バイオ推進事業）

1. 追加情報

（1）その他財務諸表の内容を理解するために必要と認められる事項

事業の概要

「大阪バイオ戦略」に基づき、バイオベンチャー等のビジネス環境を向上させるため、資金支援、人材確保支援、規制改革、治験促進、産学官連携やインキュベーション施設などの基盤整備などを実施しています。

事業類型：助成・啓発・指導・公権力型 部 局：商工労働部
事業名：バイオ推進事業

(6)商工振興総務企画事業 (目) 商工業振興費

事業の概要

中小企業支援室の総務及び企画調整に関すること並びに地方独立行政法人大阪府立産業技術総合研究所による自主・自律的な法人運営を支援するため、運営費交付金の交付、大阪府職員の派遣等を実施している。

(単位：円)

	金額	財 源 内 訳			
		国 庫	起 債	附帯歳入	一般歳入
予 算 現 額	2,203,142,000	0	0	44,118,000	2,159,024,000
決 算 額	2,199,420,623	0	0	47,156,680	2,152,263,943

事業の成果

■施策目標

地方独立行政法人が達成すべき業務運営に関して、知事が当該法人に指示する中期目標に従い、「提案型」の企業支援と「つなぐ」取組の推進、「技術支援機能の強化」、「研究開発の推進」、「連携の促進」等を進め、企業に対して提供するサービスその他の業務の質の向上を図るとともに業務運営の改善及び効率化等を行う。

■施策成果

- (1) 地方独立行政法人 大阪府立産業技術総合研究所への支援
 地方独立行政法人 大阪府立産業技術総合研究所が自主性・自律性を発揮し円滑に運営ができるよう、運営費交付金の交付、大阪府職員の派遣等必要な支援を行った。
- (2) 地方独立行政法人 大阪府立産業技術総合研究所に関する認可業務等
 地方独立行政法人 大阪府立産業技術総合研究所の中期目標等の進行管理を行うため、地方独立行政法人法及び同法施行細則等の規定に基づき、設立団体として所要の手続きを行った。

■主な個別事業

(単位：円)

個別事業名称	予算現額	決算額	事業内容
1 大阪府立産業技術総合研究所運営費交付金	2,146,520,000	2,146,520,000	ものづくり中小企業の「テクノ・パートナー」として、基盤技術の高度化や信頼性の実証による売れる商品づくり、研究開発成果の技術移転など大阪府立産業技術総合研究所の活動を支援するため必要な経費を交付

貸借対照表 (平成26年3月31日現在)

(単位：百万円)

科 目	平成25年度 (A)	平成24年度 (B)	差 (A-B)	科 目	平成25年度 (A)	平成24年度 (B)	差 (A-B)
資産の部				負債の部			
I 流動資産	—	—	—	I 流動負債	4,510	3,059	1,451
現金預金	—	—	—	地方債	4,502	3,054	1,447
歳計現金等	—	—	—	短期借入金	—	—	—
歳入歳出外現金	—	—	—	他会計借入金	—	—	—
未収金	—	—	—	その他短期借入金	—	—	—
税未収金	—	—	—	賞与引当金	9	5	4
その他未収金	—	—	—	未払金	—	—	—
不納欠損引当金	—	—	—	支払保証債務	—	—	—
基金	—	—	—	その他未払金	—	—	—
財政調整基金	—	—	—	還付未済金	—	—	—
減債基金	—	—	—	リース債務	—	—	—
短期貸付金	—	—	—	その他流動負債	—	—	—
貸倒引当金	—	—	—	II 固定負債	11,483	13,898	▲ 2,415
その他流動資産	—	—	—	地方債	11,354	13,803	▲ 2,450
II 固定資産	12,055	10,148	1,906	長期借入金	—	—	—
事業用資産	1,891	—	1,891	他会計借入金	—	—	—
有形固定資産	1,891	—	1,891	その他長期借入金	—	—	—
土地	1,068	—	1,068	退職手当引当金	129	95	35
建物	823	—	823	その他引当金	—	—	—
工作物	—	—	—	リース債務	—	—	—
立木竹	—	—	—	その他固定負債	—	—	—
船舶	—	—	—	負債の部合計	15,993	16,957	▲ 964
浮標等	—	—	—	純資産の部			
航空機	—	—	—	純資産	▲ 3,939	▲ 6,809	2,870
無形固定資産	—	—	—	(うち当期純資産増減額)	2,870	328	2,543
地上権	—	—	—				
特許権等	—	—	—				
インフラ資産	—	—	—				
有形固定資産	—	—	—				
土地	—	—	—				
建物	—	—	—				
工作物	—	—	—				
無形固定資産	—	—	—				
地上権	—	—	—				
特許権等	—	—	—				
重要物品	—	—	—				
図書	—	—	—				
リース資産	—	—	—				
ソフトウェア	—	—	—				
建設仮勘定	—	—	—				
投資その他の資産	10,163	10,148	15				
出資金	10,163	10,148	15				
法人等出資金	10,163	10,148	15				
公営企業会計出資金	—	—	—				
長期貸付金	—	—	—				
貸倒引当金	—	—	—				
基金	—	—	—				
減債基金	—	—	—				
減債基金借入金	—	—	—				
その他の基金	—	—	—				
その他基金借入金	—	—	—				
その他債権	—	—	—				
資産の部合計	12,055	10,148	1,906	純資産の部合計	▲ 3,939	▲ 6,809	2,870
				負債及び純資産の部合計	12,055	10,148	1,906

事業類型：行政組織管理型 部 局：商工労働部
事業名：商工振興総務企画事業

行政コスト計算書 (自平成25年4月1日・至平成26年3月31日) (単位：百万円)

科 目	平成25年度 (A)	平成24年度 (B)	差 (A-B)
通常収支の部			
I 行政収支の部			
1 行政収入	180	6	174
地方税	—	—	—
地方譲与税	—	—	—
市町村たばこ税府交付金	—	—	—
地方特例交付金	—	—	—
地方交付税	—	—	—
交通安全対策特別交付金	—	—	—
分担金及び負担金(行政費用充当)	—	—	—
使用料及び手数料	28	—	28
国庫支出金(行政費用充当)	—	—	—
財産収入	133	—	133
寄附金	—	—	—
繰入金	—	—	—
特別会計繰入金	—	—	—
公営企業会計繰入金	—	—	—
税諸収入	—	—	—
事業収入(特別会計)	—	—	—
その他行政収入	19	6	12
2 行政費用	2,411	438	1,973
税連動費用	—	—	—
給与関係費	123	74	49
物件費	10	11	▲ 2
維持補修費	—	—	—
社会保障扶助費	—	—	—
負担金・補助金・交付金等	2,188	1,879	309
国直轄事業負担金	—	—	—
繰出金	—	—	—
減価償却費	35	2	33
債務保証費	—	—	—
不納欠損引当金繰入額	—	—	—
貸倒引当金繰入額	—	—	—
賞与引当金繰入額	9	▲ 67	76
退職手当引当金繰入額	47	▲ 1,461	1,508
その他引当金繰入額	—	—	—
その他行政費用	—	—	—
行政収支差額	▲ 2,231	▲ 431	▲ 1,799

科 目	平成25年度 (A)	平成24年度 (B)	差 (A-B)
II 金融収支の部			
1 金融収入	—	—	—
受取利息及び配当金	—	—	—
2 金融費用	214	294	▲ 81
地方債利息・手数料	214	294	▲ 81
地方債発行差金	—	—	—
他会計借入金利息等	—	—	—
金融収支差額	▲ 214	▲ 294	81
通常収支差額	▲ 2,444	▲ 726	▲ 1,719
特別収支の部			
1 特別収入	—	733	▲ 733
分担金及び負担金(公共施設等整備)	—	—	—
分担金及び負担金(災害復旧費)	—	—	—
国庫支出金(公共施設等整備)	—	—	—
国庫支出金(災害復旧費)	—	—	—
固定資産売却益	—	—	—
その他特別収入	—	733	▲ 733
2 特別費用	—	2,247	▲ 2,247
固定資産売却損	—	—	—
固定資産除却損	—	1,555	▲ 1,555
災害復旧費	—	—	—
その他特別費用	—	692	▲ 692
特別収支差額	—	▲ 1,513	1,513
当期収支差額	▲ 2,444	▲ 2,239	▲ 206
一般財源等配分調整額	2,371	2,269	102
一般会計からの繰入金	—	—	—
一般会計への繰出金	—	—	—
再計	▲ 74	30	▲ 103

キャッシュ・フロー計算書 (自平成25年4月1日・至平成26年3月31日) (単位:百万円)

科 目	平成25年度 (A)	平成24年度 (B)	差 (A-B)
I 行政サービス活動			
行政収入	180	7	174
地方税	—	—	—
地方譲与税	—	—	—
市町村たばこ税府交付金	—	—	—
地方特例交付金	—	—	—
地方交付税	—	—	—
交通安全対策特別交付金	—	—	—
分担金及び負担金 (行政支出充当)	—	—	—
使用料及び手数料	28	0	28
国庫支出金(行政支出充当)	—	—	—
財産収入	133	—	133
寄附金	—	—	—
繰入金	—	—	—
特別会計繰入金	—	—	—
公営企業会計繰入金	—	—	—
税諸収入	—	—	—
事業収入(特別会計)	—	—	—
その他行政収入	19	6	12
行政支出	2,338	1,981	356
税連動支出	—	—	—
給与関係費	140	91	49
物件費	10	11	▲2
維持補修費	—	—	—
社会保障扶助費	—	—	—
負担金・補助金・交付金等	2,188	1,879	309
国直轄事業負担金	—	—	—
繰出金	—	—	—
金融収入	—	—	—
受取利息及び配当金	—	—	—
金融支出	214	294	▲81
地方債利息・手数料	214	294	▲81
他会計借入金利息等	—	—	—
特別収入	—	—	—
分担金及び負担金(災害復旧費)	—	—	—
国庫支出金(災害復旧費)	—	—	—
その他特別収入	—	—	—
特別支出	—	—	—
災害復旧費	—	—	—
その他特別支出	—	—	—
行政サービス活動収支差額	▲2,371	▲2,269	▲102

科 目	平成25年度 (A)	平成24年度 (B)	差 (A-B)
II 投資活動			
投資活動収入	—	0	▲0
分担金及び負担金 (公共施設等整備)	—	—	—
国庫支出金(公共施設等整備)	—	—	—
財産収入	—	—	—
基金繰入金(取崩額)	—	—	—
財政調整基金	—	—	—
その他の基金	—	—	—
貸付金元金回収収入	—	—	—
保証金等返還収入	—	0	▲0
その他投資活動収入	—	—	—
投資活動支出	—	—	—
公共施設等整備支出	—	—	—
基金積立金	—	—	—
財政調整基金	—	—	—
その他の基金	—	—	—
出資金	—	—	—
貸付金	—	—	—
保証金等支出	—	—	—
投資活動収支差額	—	0	▲0
行政活動キャッシュ・フロー収支差額	▲2,371	▲2,269	▲102
III 財務活動			
財務活動収入	—	—	—
地方債	—	—	—
他会計借入金等	—	—	—
基金繰入金(取崩額)	—	—	—
減債基金	—	—	—
基金借入金	—	—	—
その他財務活動収入	—	—	—
財務活動支出	—	—	—
地方債償還金	—	—	—
他会計借入金等償還金	—	—	—
ファイナンス・リース債務返済支出	—	—	—
基金積立金	—	—	—
減債基金	—	—	—
基金借入金償還金	—	—	—
財務活動収支差額	—	—	—
収支差額合計	▲2,371	▲2,269	▲102
一般財源等配分調整額	2,371	2,269	102
一般会計からの繰入金	—	—	—
一般会計への繰出金	—	—	—
前年度からの繰越金	—	—	—
形式収支	—	—	—
歳入歳出外現金受入額	—	—	—
歳入歳出外現金払出額	—	—	—
再計	—	—	—

純資産変動計算書

(単位:百万円)

区 分	開始残高 相 当	収支差額	内部取引	一般財源等 配分調整額	一般会計から の繰入金	一般会計への 繰出金	合 計
前期末残高	3,942	▲ 16,941	2,152	4,039	—	—	▲ 6,809
当期変動額	—	▲ 2,444	2,944	2,371	—	—	2,870
当期末残高	3,942	▲ 19,386	5,096	6,409	—	—	▲ 3,939

純資産変動分析表

(単位:百万円)

区 分	純資産増加	純資産減少	増加一減少	残 高	主な増減要因
前期末純資産残高				▲ 6,809	
【当期増減内容】					
I 固定資産のうち負債を伴わない額の増減					
①事業用資産(建設仮勘定を含む)	2,894				マイドームおおさかの土地・建物の所管換えによる増 +1,926 事業用資産等財源充当債の所管換えによる減 -300 事業用資産等財源充当債償還による増 +1,302
②インフラ資産(建設仮勘定を含む)					
③その他	15				
小 計	2,909		2,909		
II 資産の裏付けのない固定負債の増減					
①特別債					
②基金借入金					
③長期性債務(退職手当引当金等)		35			
小 計		35	▲ 35		
III その他の増減					
①その他の資産(負債を伴わないもの)					
②その他の負債(資産を伴わないもの)		4			
小 計		4	▲ 4		
I～IIIの増減合計	2,909	39	2,870		
当期末純資産残高				▲ 3,939	

固定資産附属明細表 (商工振興総務企画事業)

【商工労働部】

固定資産(有形)

(単位:百万円)

区 分	前期末 取得原価 ①	当期増加額 ②	当期減少額 ③	当期末 取得原価 ④=①+②-③	当期末減価 償却累計額 (減損を含む) ⑤	当期償却額 (減損を含む) ⑥	当期末残高 ④-⑤
事業用資産	—	2,825	—	2,825	934	35	1,891
土地	—	1,068	—	1,068	—	—	1,068
建物	—	1,757	—	1,757	934	35	823
工作物	—	—	—	—	—	—	—
立木竹	—	—	—	—	—	—	—
船舶	—	—	—	—	—	—	—
浮標等	—	—	—	—	—	—	—
航空機	—	—	—	—	—	—	—
インフラ資産	—	—	—	—	—	—	—
土地	—	—	—	—	—	—	—
建物	—	—	—	—	—	—	—
工作物	—	—	—	—	—	—	—
重要物品	—	—	—	—	—	—	—
図書	—	—	—	—	—	—	—
リース資産	—	—	—	—	—	—	—
ソフトウェア	—	—	—	—	—	—	—
建設仮勘定	—	—	—	—	—	—	—
合 計	—	2,825	—	2,825	934	35	1,891

固定資産(無形)

(単位:百万円)

区 分	前期末残高 ①	当期増加額 ②	当期減少額 ③	当期償却額 ④	当期末残高 ①+②-③
事業用資産	—	—	—	—	—
地上権	—	—	—	—	—
特許権等	—	—	—	—	—
インフラ資産	—	—	—	—	—
地上権	—	—	—	—	—
特許権等	—	—	—	—	—
合 計	—	—	—	—	—

事業類型：行政組織管理型 部 局：商工労働部
事業名：商工振興総務企画事業

注記（事業別財務諸表：商工振興総務企画事業）

1. 追加情報

（1）その他財務諸表の内容を理解するために必要と認められる事項

①事業の概要

中小企業支援室の総務及び企画調整に関すること並びに地方独立行政法人大阪府立産業技術総合研究所による自主・自律的な法人運営を支援するため、運営費交付金の交付、大阪府職員の派遣等を実施しています。

②当該事業に関し説明すべき固有の事項

マイドームおおさかに係る資産等の管理業務については、商工労働総務事業から引き継ぎ、実施します。

(7) 経営支援事業 (目) 商工業振興費

事業の概要

商工会議所及び商工会に関すること、運輸事業振興助成に関すること、おおさか地域創造ファンドに関すること及び中小企業地域資源活用促進法に関することを実施している。

(単位：円)

	金額	財 源 内 訳			
		国 庫	起 債	附帯歳入	一般歳入
予 算 現 額	2,351,741,000	1,500,000	0	0	2,350,241,000
決 算 額	2,326,322,067	556,497	0	0	2,325,765,570

事業の成果

■施策目標

- ・商工会・商工会議所と連携し、小規模事業者等が経営の安定・改善・革新に向けた取組みができるよう支援するとともに、まとまりとして地域産業の活性化を支援する。

■施策成果

- ・小規模事業者等の経営課題を整理・分析し、課題解決に向けた適切な支援を行うとともに、地域の独自性、主体性を活かした地域産業の活性化を図る事業を実施した。

(経営相談支援事業)

	平成 23 年度	平成 24 年度	平成 25 年度
支援事業者数 (商工会等)	12,351 件	13,237 件	13,594 件

(地域活性化事業)

	平成 23 年度	平成 24 年度	平成 25 年度
実施事業数 (商工会等)	324 事業	338 事業	327 事業

■主な個別事業

(単位:円)

個別事業名称	予算現額	決算額	事業内容
1 小規模事業対策費	1,963,387,000	1,961,687,610	府内小規模事業者等が経営の安定・改善・革新に向けた取組みができるよう支援するとともに、まとまりとしての地域産業の活性化を目指すため、商工会若しくは商工会議所又は大阪府商工会連合会が実施する事業に対して補助金を交付 (1)小規模事業経営支援事業費補助金、(2)大阪府小規模事業者等支援施策評価審議会経費
2 運輸事業振興助成補助金	383,599,000	361,161,960	運輸事業の振興の助成に関する法律の趣旨を踏まえつつ、府民及び事業者にとって意義のある交通安全対策や環境対策等を促進するために運輸団体に対して補助金を交付

貸借対照表 (平成26年3月31日現在)

(単位：百万円)

科 目	平成25年度 (A)	平成24年度 (B)	差 (A-B)	科 目	平成25年度 (A)	平成24年度 (B)	差 (A-B)
資産の部				負債の部			
I 流動資産	—	—	—	I 流動負債	4	4	0
現金預金	—	—	—	地方債	—	—	—
歳計現金等	—	—	—	短期借入金	—	—	—
歳入歳出外現金	—	—	—	他会計借入金	—	—	—
未収金	—	—	—	その他短期借入金	—	—	—
税未収金	—	—	—	賞与引当金	4	4	0
その他未収金	—	—	—	未払金	—	—	—
不納欠損引当金	—	—	—	支払保証債務	—	—	—
基金	—	—	—	その他未払金	—	—	—
財政調整基金	—	—	—	還付未済金	—	—	—
減債基金	—	—	—	リース債務	—	—	—
短期貸付金	—	—	—	その他流動負債	—	—	—
貸倒引当金	—	—	—	II 固定負債	71	79	▲ 8
その他流動資産	—	—	—	地方債	—	—	—
II 固定資産	—	—	—	長期借入金	—	—	—
事業用資産	—	—	—	他会計借入金	—	—	—
有形固定資産	—	—	—	その他長期借入金	—	—	—
土地	—	—	—	退職手当引当金	71	79	▲ 8
建物	—	—	—	その他引当金	—	—	—
工作物	—	—	—	リース債務	—	—	—
立木竹	—	—	—	その他固定負債	—	—	—
船舶	—	—	—	負債の部合計	75	83	▲ 8
浮標等	—	—	—	純資産の部			
航空機	—	—	—	純資産	▲ 75	▲ 83	8
無形固定資産	—	—	—	(うち当期純資産増減額)	8	3	5
地上権	—	—	—				
特許権等	—	—	—				
インフラ資産	—	—	—				
有形固定資産	—	—	—				
土地	—	—	—				
建物	—	—	—				
工作物	—	—	—				
無形固定資産	—	—	—				
地上権	—	—	—				
特許権等	—	—	—				
重要物品	—	—	—				
図書	—	—	—				
リース資産	—	—	—				
ソフトウェア	—	—	—				
建設仮勘定	—	—	—				
投資その他の資産	—	—	—				
出資金	—	—	—				
法人等出資金	—	—	—				
公営企業会計出資金	—	—	—				
長期貸付金	—	—	—				
貸倒引当金	—	—	—				
基金	—	—	—				
減債基金	—	—	—				
減債基金借入金	—	—	—				
その他の基金	—	—	—				
その他基金借入金	—	—	—				
その他債権	—	—	—				
資産の部合計	—	—	—	純資産の部合計	▲ 75	▲ 83	8
				負債及び純資産の部合計	—	—	—

事業類型：助成・啓発・指導・公権力型 部 局：商工労働部
事業名：経営支援事業

行政コスト計算書 (自平成25年4月1日・至平成26年3月31日) (単位：百万円)

科 目	平成25年度 (A)	平成24年度 (B)	差 (A-B)
通常収支の部			
I 行政収支の部			
1 行政収入	2	2	▲ 0
地方税	—	—	—
地方譲与税	—	—	—
市町村たばこ税府交付金	—	—	—
地方特例交付金	—	—	—
地方交付税	—	—	—
交通安全対策特別交付金	—	—	—
分担金及び負担金(行政費用充当)	—	—	—
使用料及び手数料	—	—	—
国庫支出金(行政費用充当)	2	2	▲ 0
財産収入	—	—	—
寄附金	—	—	—
繰入金	—	—	—
特別会計繰入金	—	—	—
公営企業会計繰入金	—	—	—
税諸収入	—	—	—
事業収入(特別会計)	—	—	—
その他行政収入	0	—	0
2 行政費用	2,384	2,185	199
税連動費用	—	—	—
給与関係費	55	57	▲ 1
物件費	1	49	▲ 47
維持補修費	—	—	—
社会保障扶助費	—	—	—
負担金・補助金・交付金等	2,325	2,068	257
国直轄事業負担金	—	—	—
繰出金	—	—	—
減価償却費	—	—	—
債務保証費	—	—	—
不納欠損引当金繰入額	—	—	—
貸倒引当金繰入額	—	—	—
賞与引当金繰入額	4	4	0
退職手当引当金繰入額	▲ 2	8	▲ 9
その他引当金繰入額	—	—	—
その他行政費用	—	—	—
行政収支差額	▲ 2,382	▲ 2,182	▲ 199

科 目	平成25年度 (A)	平成24年度 (B)	差 (A-B)
II 金融収支の部			
1 金融収入	—	—	—
受取利息及び配当金	—	—	—
2 金融費用	—	—	—
地方債利息・手数料	—	—	—
地方債発行差金	—	—	—
他会計借入金利息等	—	—	—
金融収支差額	—	—	—
通常収支差額	▲ 2,382	▲ 2,182	▲ 199
特別収支の部			
1 特別収入	—	—	—
分担金及び負担金(公共施設等整備)	—	—	—
分担金及び負担金(災害復旧費)	—	—	—
国庫支出金(公共施設等整備)	—	—	—
国庫支出金(災害復旧費)	—	—	—
固定資産売却益	—	—	—
その他特別収入	—	—	—
2 特別費用	—	—	—
固定資産売却損	—	—	—
固定資産除却損	—	—	—
災害復旧費	—	—	—
その他特別費用	—	—	—
特別収支差額	—	—	—
当期収支差額	▲ 2,382	▲ 2,182	▲ 199
一般財源等配分調整額	2,390	2,186	204
一般会計からの繰入金	—	—	—
一般会計への繰出金	—	—	—
再計	8	3	5

キャッシュ・フロー計算書 (自平成25年4月1日・至平成26年3月31日) (単位:百万円)

科 目	平成25年度 (A)	平成24年度 (B)	差 (A-B)
I 行政サービス活動			
行政収入	2	2	▲ 0
地方税	—	—	—
地方譲与税	—	—	—
市町村たばこ税府交付金	—	—	—
地方特例交付金	—	—	—
地方交付税	—	—	—
交通安全対策特別交付金	—	—	—
分担金及び負担金 (行政支出充当)	—	—	—
使用料及び手数料	—	—	—
国庫支出金(行政支出充当)	2	2	▲ 0
財産収入	—	—	—
寄附金	—	—	—
繰入金	—	—	—
特別会計繰入金	—	—	—
公営企業会計繰入金	—	—	—
税諸収入	—	—	—
事業収入(特別会計)	—	—	—
その他行政収入	0	—	0
行政支出	2,392	2,188	204
税連動支出	—	—	—
給与関係費	66	71	▲ 6
物件費	1	49	▲ 47
維持補修費	—	—	—
社会保障扶助費	—	—	—
負担金・補助金・交付金等	2,325	2,068	257
国直轄事業負担金	—	—	—
繰出金	—	—	—
金融収入	—	—	—
受取利息及び配当金	—	—	—
金融支出	—	—	—
地方債利息・手数料	—	—	—
他会計借入金利息等	—	—	—
特別収入	—	—	—
分担金及び負担金(災害復旧費)	—	—	—
国庫支出金(災害復旧費)	—	—	—
その他特別収入	—	—	—
特別支出	—	—	—
災害復旧費	—	—	—
その他特別支出	—	—	—
行政サービス活動収支差額	▲ 2,390	▲ 2,186	▲ 204

科 目	平成25年度 (A)	平成24年度 (B)	差 (A-B)
II 投資活動			
投資活動収入	—	—	—
分担金及び負担金 (公共施設等整備)	—	—	—
国庫支出金(公共施設等整備)	—	—	—
財産収入	—	—	—
基金繰入金(取崩額)	—	—	—
財政調整基金	—	—	—
その他の基金	—	—	—
貸付金元金回収収入	—	—	—
保証金等返還収入	—	—	—
その他投資活動収入	—	—	—
投資活動支出	—	—	—
公共施設等整備支出	—	—	—
基金積立金	—	—	—
財政調整基金	—	—	—
その他の基金	—	—	—
出資金	—	—	—
貸付金	—	—	—
保証金等支出	—	—	—
投資活動収支差額	—	—	—
行政活動キャッシュ・フロー収支差額	▲ 2,390	▲ 2,186	▲ 204
III 財務活動			
財務活動収入	—	—	—
地方債	—	—	—
他会計借入金等	—	—	—
基金繰入金(取崩額)	—	—	—
減債基金	—	—	—
基金借入金	—	—	—
その他財務活動収入	—	—	—
財務活動支出	—	—	—
地方債償還金	—	—	—
他会計借入金等償還金	—	—	—
ファイナンス・リース債務返済支出	—	—	—
基金積立金	—	—	—
減債基金	—	—	—
基金借入金償還金	—	—	—
財務活動収支差額	—	—	—
収支差額合計	▲ 2,390	▲ 2,186	▲ 204
一般財源等配分調整額	2,390	2,186	204
一般会計からの繰入金	—	—	—
一般会計への繰出金	—	—	—
前年度からの繰越金	—	—	—
形式収支	—	—	—
歳入歳出外現金受入額	—	—	—
歳入歳出外現金払出額	—	—	—
再計	—	—	—

純資産変動計算書

(単位:百万円)

区 分	開始残高 相 当	収支差額	内部取引	一般財源等 配分調整額	一般会計から の繰入金	一般会計への 繰出金	合 計
前期末残高	▲ 79	▲ 4,235	—	4,231	—	—	▲ 83
当期変動額	—	▲ 2,382	—	2,390	—	—	8
当期末残高	▲ 79	▲ 6,616	—	6,621	—	—	▲ 75

純資産変動分析表

(単位:百万円)

区 分	純資産増加	純資産減少	増加—減少	残 高	主な増減要因
前期末純資産残高				▲ 83	
【当期増減内容】					
I 固定資産のうち負債を伴わない額の増減					
①事業用資産(建設仮勘定を含む)					
②インフラ資産(建設仮勘定を含む)					
③その他					
小 計			—		
II 資産の裏付けのない固定負債の増減					
①特別債					
②基金借入金					
③長期性債務(退職手当引当金等)	8				
小 計	8		8		
III その他の増減					
①その他の資産(負債を伴わないもの)					
②その他の負債(資産を伴わないもの)		0			
小 計		0	▲ 0		
I～IIIの増減合計	8	0	8		
当期末純資産残高				▲ 75	

注記（事業別財務諸表：経営支援事業）

1. 追加情報

（1）その他財務諸表の内容を理解するために必要と認められる事項

事業の概要

商工会議所及び商工会に関すること、運輸事業振興助成に関すること、おおさか地域創造ファンドに関すること及び中小企業地域資源活用促進法に関することを実施しています。

事業類型：助成・啓発・指導・公権力型 部 局：商工労働部
事業名：経営支援事業

(8)新事業創造事業 (目) 商工業振興費

事業の概要

中小企業の経営革新の促進に関すること、創業に関すること、新産業の振興に関すること、クリエイティブ産業の振興に関すること及び商品開発や経営に係るデザイン活用の促進に関することを実施している。

(単位：円)

	金額	財 源 内 訳			
		国 庫	起 債	附帯歳入	一般歳入
予 算 現 額	40,535,000	0	0	1,520,000	39,015,000
決 算 額	31,763,511	0	0	1,067,802	30,695,709

事業の成果

■施策目標

(1) 大阪起業家スタートアップ事業費

創業支援推薦機関の推薦に基づき、ビジネスプランコンテストによる有望起業家の発掘、目標達成型補助金の交付とハンズオン支援を組み合わせ、創業者の成長を支援する。

(2) クリエイティブ産業振興事業費

多様な大阪産業とクリエイティブ資源(クリエイター等)とのマッチングと新事業の立上げ支援を通じ、付加価値の高い製品・サービスを生み出すクリエイティブ企業の創出に向けて取組む。(大阪市と一体的に実施)

■施策成果

(1) 大阪起業家スタートアップ事業費

- ・ビジネスプランコンテスト 11月30日開催 (推薦機関登録数25団体、コンテスト出場者8件)
- ・受賞者への支援 5者 (目標達成型補助金の交付3年間、ハンズオン支援の実施2年間)
- ・スタートアップーズ交流会 4回開催

(2) クリエイティブ産業振興事業費

- ・クリエイティブ資源と企業とのマッチング及びフォローアップにより、付加価値の高い商品を生み出すビジネスモデル構築を目指す。
- ・25年度以降は、個別マッチングにとどまらず、コーディネーターの創意工夫による活動が広く波及効果を及ぼすことに力点を置き、産業振興に繋がることをめざし活動。

	24年度	25年度
コーディネーター数	3人（3名中2名をメビックに配置）	4人（うち2名は平成24年度と同じ。）
特長	<ul style="list-style-type: none"> ・府市連携の一環としてコーディネーターをメビックに配置。 ・メビックの機能（クリエイター発掘とネットワーク化）を大阪市内だけでなく、大阪府内全域に拡大。 	<ul style="list-style-type: none"> ・コーディネーターの活動及びメビックへの配置を見直し、公募により4名を選定。 ・新規市場の創出など、波及効果の高い事例への取組みを強化。
活動内容	<ul style="list-style-type: none"> ・個別マッチング及びプレゼン型マッチングを実施。 ・マッチング 381件 ・内契約成立 231件 <p>※府コーディネーターとメビックが一体的に活動。</p>	<ul style="list-style-type: none"> ・活動件数 681件 <p><内訳></p> <ul style="list-style-type: none"> ・マッチング 199件（内契約成立 52件） <p>【新規市場の創出】</p> <ul style="list-style-type: none"> ・大規模集客施設向け噴霧装置を改良し、医療・福祉施設向けとしてプロデュース等。

■主な個別事業

（単位：円）

個別事業名称	予算現額	決算額	事業内容
1 産業デザインセンター事業費	10,476,000	9,618,181	デザイン開発相談・指導、デザイン人材の育成、デザイン情報の提供など、中小企業の活動をデザイン面から総合的に支援を実施
2 中小企業新事業活動促進支援事業費	5,258,000	2,772,115	中小企業の経営革新支援のために、申請手続き、支援施策等について助言等を行うとともに、計画内容の調査、外部有識者による審査会の運営、新製品等の販路開拓のためのテーマ別ワークショップ等を実施
3 大阪起業家スタートアップ事業費	9,291,000	8,695,130	創業支援推薦機関の推薦に基づき、ビジネスプランコンテストによる有望起業家の発掘、目標達成型補助金の交付とハンズオン支援を組み合わせ、創業者の成長を支援
4 クリエイティブ産業振興事業費	15,979,000	10,583,085	多様な大阪産業とクリエイティブ資源（クリエイター等）とのマッチングと新事業立上げ支援を行うコーディネーターを配置。付加価値の高い製品・サービスを生み出すビジネスモデルの構築支援及び普及を実施
5 事務費の節減	▲574,000	0	

貸借対照表 (平成26年3月31日現在)

(単位：百万円)

科 目	平成25年度 (A)	平成24年度 (B)	差 (A-B)	科 目	平成25年度 (A)	平成24年度 (B)	差 (A-B)
資産の部				負債の部			
I 流動資産	5	9	▲ 5	I 流動負債	261	493	▲ 232
現金預金	—	—	—	地方債	251	485	▲ 233
歳計現金等	—	—	—	短期借入金	—	—	—
歳入歳出外現金	—	—	—	他会計借入金	—	—	—
未収金	10	10	—	その他短期借入金	—	—	—
税未収金	—	—	—	賞与引当金	9	8	1
その他未収金	10	10	—	未払金	—	—	—
不納欠損引当金	▲ 5	▲ 1	▲ 5	支払保証債務	—	—	—
基金	—	—	—	その他未払金	—	—	—
財政調整基金	—	—	—	還付未済金	—	—	—
減債基金	—	—	—	リース債務	—	—	—
短期貸付金	—	—	—	その他流動負債	—	—	—
貸倒引当金	—	—	—	II 固定負債	3,938	3,946	▲ 8
その他流動資産	—	—	—	地方債	3,765	3,764	1
II 固定資産	3,029	3,014	16	長期借入金	—	—	—
事業用資産	12	12	—	他会計借入金	—	—	—
有形固定資産	—	—	—	その他長期借入金	—	—	—
土地	—	—	—	退職手当引当金	173	181	▲ 9
建物	—	—	—	その他引当金	—	—	—
工作物	—	—	—	リース債務	—	—	—
立木竹	—	—	—	その他固定負債	—	—	—
船舶	—	—	—	負債の部合計	4,198	4,439	▲ 240
浮標等	—	—	—				
航空機	—	—	—	純資産の部			
無形固定資産	12	12	—	純資産	▲ 1,164	▲ 1,416	251
地上権	—	—	—	(うち当期純資産増減額)	251	798	▲ 547
特許権等	12	12	—				
インフラ資産	—	—	—				
有形固定資産	—	—	—				
土地	—	—	—				
建物	—	—	—				
工作物	—	—	—				
無形固定資産	—	—	—				
地上権	—	—	—				
特許権等	—	—	—				
重要物品	—	—	—				
図書	—	—	—				
リース資産	—	—	—				
ソフトウェア	—	—	—				
建設仮勘定	—	—	—				
投資その他の資産	3,018	3,002	16				
出資金	300	304	▲ 4				
法人等出資金	300	304	▲ 4				
公営企業会計出資金	—	—	—				
長期貸付金	2,914	3,514	▲ 600				
貸倒引当金	▲ 196	▲ 816	620				
基金	—	—	—				
減債基金	—	—	—				
減債基金借入金	—	—	—				
その他の基金	—	—	—				
その他基金借入金	—	—	—				
その他債権	—	—	—				
資産の部合計	3,034	3,023	11	純資産の部合計	▲ 1,164	▲ 1,416	251
				負債及び純資産の部合計	3,034	3,023	11

行政コスト計算書 (自平成25年4月1日・至平成26年3月31日) (単位:百万円)

科 目	平成25年度 (A)	平成24年度 (B)	差 (A-B)
通常収支の部			
I 行政収支の部			
1 行政収入	1	1	▲ 0
地方税	—	—	—
地方譲与税	—	—	—
市町村たばこ税府交付金	—	—	—
地方特例交付金	—	—	—
地方交付税	—	—	—
交通安全対策特別交付金	—	—	—
分担金及び負担金(行政費用充当)	—	—	—
使用料及び手数料	—	—	—
国庫支出金(行政費用充当)	—	—	—
財産収入	—	—	—
寄附金	—	—	—
繰入金	—	—	—
特別会計繰入金	—	—	—
公営企業会計繰入金	—	—	—
税諸収入	—	—	—
事業収入(特別会計)	—	—	—
その他行政収入	1	1	▲ 0
2 行政費用	▲ 430	▲ 153	▲ 278
税連動費用	—	—	—
給与関係費	145	140	5
物件費	8	3	4
維持補修費	—	—	—
社会保障扶助費	—	—	—
負担金・補助金・交付金等	16	22	▲ 6
国直轄事業負担金	—	—	—
繰出金	—	—	—
減価償却費	—	—	—
債務保証費	—	—	—
不納欠損引当金繰入額	5	0	4
貸倒引当金繰入額	▲ 620	▲ 316	▲ 304
賞与引当金繰入額	9	8	1
退職手当引当金繰入額	7	▲ 10	17
その他引当金繰入額	—	—	—
その他行政費用	—	—	—
行政収支差額	431	154	277

科 目	平成25年度 (A)	平成24年度 (B)	差 (A-B)
II 金融収支の部			
1 金融収入	24	21	3
受取利息及び配当金	24	21	3
2 金融費用	51	56	▲ 5
地方債利息・手数料	51	56	▲ 5
地方債発行差金	—	—	—
他会計借入金利息等	—	—	—
金融収支差額	▲ 27	▲ 35	8
通常収支差額	404	119	286
特別収支の部			
1 特別収入	1	—	1
分担金及び負担金(公共施設等整備)	—	—	—
分担金及び負担金(災害復旧費)	—	—	—
国庫支出金(公共施設等整備)	—	—	—
国庫支出金(災害復旧費)	—	—	—
固定資産売却益	—	—	—
その他特別収入	1	—	1
2 特別費用	—	5	▲ 5
固定資産売却損	—	—	—
固定資産除却損	—	—	—
災害復旧費	—	—	—
その他特別費用	—	5	▲ 5
特別収支差額	1	▲ 5	6
当期収支差額	405	113	292
一般財源等配分調整額	▲ 387	233	▲ 620
一般会計からの繰入金	—	—	—
一般会計への繰出金	—	—	—
再計	19	346	▲ 328

キャッシュ・フロー計算書 (自平成25年4月1日・至平成26年3月31日) (単位:百万円)

科 目	平成25年度 (A)	平成24年度 (B)	差 (A-B)
I 行政サービス活動			
行政収入	1	1	▲ 0
地方税	—	—	—
地方譲与税	—	—	—
市町村たばこ税府交付金	—	—	—
地方特例交付金	—	—	—
地方交付税	—	—	—
交通安全対策特別交付金	—	—	—
分担金及び負担金 (行政支出充当)	—	—	—
使用料及び手数料	—	—	—
国庫支出金(行政支出充当)	—	—	—
財産収入	—	—	—
寄附金	—	—	—
繰入金	—	—	—
特別会計繰入金	—	—	—
公営企業会計繰入金	—	—	—
税諸収入	—	—	—
事業収入(特別会計)	—	—	—
その他行政収入	1	1	▲ 0
行政支出	193	200	▲ 7
税連動支出	—	—	—
給与関係費	169	174	▲ 5
物件費	8	3	4
維持補修費	—	—	—
社会保障扶助費	—	—	—
負担金・補助金・交付金等	16	22	▲ 6
国直轄事業負担金	—	—	—
繰出金	—	—	—
金融収入	24	21	3
受取利息及び配当金	24	21	3
金融支出	51	56	▲ 5
地方債利息・手数料	51	56	▲ 5
他会計借入金利息等	—	—	—
特別収入	—	—	—
分担金及び負担金(災害復旧費)	—	—	—
国庫支出金(災害復旧費)	—	—	—
その他特別収入	—	—	—
特別支出	—	—	—
災害復旧費	—	—	—
その他特別支出	—	—	—
行政サービス活動収支差額	▲ 219	▲ 234	15

科 目	平成25年度 (A)	平成24年度 (B)	差 (A-B)
II 投資活動			
投資活動収入	605	1	605
分担金及び負担金 (公共施設等整備)	—	—	—
国庫支出金(公共施設等整備)	—	—	—
財産収入	5	—	5
基金繰入金(取崩額)	—	—	—
財政調整基金	—	—	—
その他の基金	—	—	—
貸付金元金回収収入	600	—	600
保証金等返還収入	—	1	▲ 1
その他投資活動収入	—	—	—
投資活動支出	—	—	—
公共施設等整備支出	—	—	—
基金積立金	—	—	—
財政調整基金	—	—	—
その他の基金	—	—	—
出資金	—	—	—
貸付金	—	—	—
保証金等支出	—	—	—
投資活動収支差額	605	1	605
行政活動キャッシュ・フロー収支差額	387	▲ 233	620
III 財務活動			
財務活動収入	—	—	—
地方債	—	—	—
他会計借入金等	—	—	—
基金繰入金(取崩額)	—	—	—
減債基金	—	—	—
基金借入金	—	—	—
その他財務活動収入	—	—	—
財務活動支出	—	—	—
地方債償還金	—	—	—
他会計借入金等償還金	—	—	—
ファイナンス・リース債務返済支出	—	—	—
基金積立金	—	—	—
減債基金	—	—	—
基金借入金償還金	—	—	—
財務活動収支差額	—	—	—
収支差額合計	387	▲ 233	620
一般財源等配分調整額	▲ 387	233	▲ 620
一般会計からの繰入金	—	—	—
一般会計への繰出金	—	—	—
前年度からの繰越金	—	—	—
形式収支	—	—	—
歳入歳出外現金受入額	—	—	—
歳入歳出外現金払出額	—	—	—
再計	—	—	—

純資産変動計算書

(単位:百万円)

区 分	開始残高 相 当	収支差額	内部取引	一般財源等 配分調整額	一般会計から の繰入金	一般会計への 繰出金	合 計
前期末残高	▲ 2,462	▲ 229	797	479	—	—	▲ 1,416
当期変動額	—	405	233	▲ 387	—	—	251
当期末残高	▲ 2,462	176	1,030	92	—	—	▲ 1,164

純資産変動分析表

(単位:百万円)

区 分	純資産増加	純資産減少	増加ー減少	残 高	主な増減要因
前期末純資産残高				▲ 1,416	
【当期増減内容】					
I 固定資産のうち負債を伴わない額の増減					
①事業用資産(建設仮勘定を含む)					
②インフラ資産(建設仮勘定を含む)					
③その他	249				エンゼルファンド創設支援貸付金の引当金減による増 +620 ベンチャービジネス融資支援事業資金貸付金の減少による -600 その他の財源充当償還による増 +233
小 計	249		249		
II 資産の裏付けのない固定負債の増減					
①特別債					
②基金借入金					
③長期性債務(退職手当引当金等)	9				
小 計	9		9		
III その他の増減					
①その他の資産(負債を伴わないもの)		5			
②その他の負債(資産を伴わないもの)		1			
小 計		6	▲ 6		
I～IIIの増減合計	257	6	251		
当期末純資産残高				▲ 1,164	

事業類型：助成・啓発・指導・公権力型 部 局：商工労働部
事業名：新事業創造事業

固定資産附属明細表（新事業創造事業）

【商工労働部】

固定資産（有形）

（単位：百万円）

区 分	前期末 取得原価 ①	当期増加額 ②	当期減少額 ③	当期末 取得原価 ④=①+②-③	当期末減価 償却累計額 (減損を含む) ⑤	当期償却額 (減損を含む) ⑥	当期末残高 ④-⑤
事業用資産	—	—	—	—	—	—	—
土地	—	—	—	—	—	—	—
建物	—	—	—	—	—	—	—
工作物	—	—	—	—	—	—	—
立木竹	—	—	—	—	—	—	—
船舶	—	—	—	—	—	—	—
浮標等	—	—	—	—	—	—	—
航空機	—	—	—	—	—	—	—
インフラ資産	—	—	—	—	—	—	—
土地	—	—	—	—	—	—	—
建物	—	—	—	—	—	—	—
工作物	—	—	—	—	—	—	—
重要物品	—	—	—	—	—	—	—
図書	—	—	—	—	—	—	—
リース資産	—	—	—	—	—	—	—
ソフトウェア	—	—	—	—	—	—	—
建設仮勘定	—	—	—	—	—	—	—
合 計	—	—	—	—	—	—	—

固定資産（無形）

（単位：百万円）

区 分	前期末残高 ①	当期増加額 ②	当期減少額 ③	当期償却額 ④	当期末残高 ①+②-③
事業用資産	12	—	—	—	12
地上権	—	—	—	—	—
特許権等	12	—	—	—	12
インフラ資産	—	—	—	—	—
地上権	—	—	—	—	—
特許権等	—	—	—	—	—
合 計	12	—	—	—	12

注記（事業別財務諸表：新事業創造事業）

1. 追加情報

（1）その他財務諸表の内容を理解するために必要と認められる事項

①事業の概要

中小企業の経営革新の促進に関すること、創業に関すること、新産業の振興に関すること、クリエイティブ産業の振興に関すること及び商品開発や経営に係るデザイン活用の促進に関することを実施しています。

②当該事業に関し説明すべき固有の事項

60 百万円（ただし、累積評価減により平成 24 年度決算における評価額は 4,314,640 円となっている。）を出資している大阪 JSEED デジタルコンテンツ育成番号投資事業有限責任組合が、存続期間の満了により平成 26 年 1 月 1 日付けで解散し、同年 3 月 14 日付けで清算終了しました。

また、資産の部における法人等出資金の内訳のうち、地方自治法第 238 条第 1 項第 6 号に規定する有価証券は、大阪中小企業投資育成株式会社であり、300 百万円です。

事業類型：助成・啓発・指導・公権力型 部 局：商工労働部
事業名：新事業創造事業

(9)商業振興事業 (目) 商工業振興費

事業の概要

小売商業の振興に関すること及び卸売業の振興に関することを実施している。

(単位：円)

	金額	財 源 内 訳			
		国 庫	起 債	附帯歳入	一般歳入
予 算 現 額	21,279,000	0	0	0	21,279,000
決 算 額	18,689,204	0	0	0	18,689,204

事業の成果

■施策目標

商店街振興施策は、地域特性に精通し、地域に身近な住民サービスを担う市町村に第一義的に担っていただき、府は、広域自治体として市町村をバックアップするとともに、先導的・モデル的な事業の実施とその成果の波及を図っていくこととしている。

このため、先導的・モデル的な事業として、活性化に向けたコンセプト作りから、取組成果の情報発信まで3年間にわたり一貫して支援し、他の商店街のモデルとなる商店街を創出する「大阪オンリーワン商店街創出事業」や、まちの将来像を見据えた商店街活性化プラン策定を支援する「まちづくり一体型商店街活性化支援事業」の実施を通じて商店街等の活性化を支援する。

- (1) 大阪オンリーワン商店街創出事業
モデル商店街を創出するとともに、その成果を広く波及させる。
- (2) まちづくり一体型商店街活性化支援事業
まちの将来像を見据えた商店街活性化プラン策定を支援する。

■施策成果

- (1) 大阪オンリーワン商店街創出事業

事業年度	支 援 商 店 街	支 援 実 績
平成 23～25 年度	繁栄商店街振興組合 (大阪市港区) 八尾市商業協同組合 (八尾市) 喜志駅前通り商店会 (富田林市)	23年度 事業計画策定 24年度 計画の具現化 (ブランドイメージ構築、空き店舗解消及び個店の魅力発信、商店街全体を芸術ストリートとする取組) 25年度 情報発信 [情報誌、府 HP 等] 等

(2) まちづくり一体型商店街活性化支援事業

採択年度	支援市町村(協議会)	活性化プランの概要
平成 25 年度	大阪市(野田阪神まちづくり協議会)	野田阪神エリアの個店の魅力を活かして『食のまち 福島』のイメージ定着
	茨木市(JR茨木東まちづくり協議会)	27年度に新キャンパスを開設する大学の学生をターゲットとした商店街づくり
	柏原市(まちづくり一体型オガタ通り商店街活性化協議会)	医商連携及び地元特産品を活かした商店街づくり

■ 主な個別事業

(単位:円)

個別事業名称	予算現額	決算額	事業内容
1 大阪オンリーワン商店街創出事業費	4,376,000	3,664,000	1年目にコンセプト(特長や独自性)や事業計画作成を支援する専門家を派遣、2年目に事業計画を具体化するための活性化事業に要する経費を補助、3年目に専門家を活用した成果の効果的な情報発信を実施することにより、3年間にわたって一貫支援
2 まちづくり一体型商店街活性化支援事業費	16,864,000	14,750,204	商店街活性化やまちづくりの役割を担う市町村を中心に、公的既定計画や人口動向の変化などをもとに、5~10年後のまちの将来像を見据えた活性化プランを策定し、商店街を中心とした地域を活性化

貸借対照表 (平成26年3月31日現在)

(単位：百万円)

科 目	平成25年度 (A)	平成24年度 (B)	差 (A-B)	科 目	平成25年度 (A)	平成24年度 (B)	差 (A-B)
資産の部				負債の部			
I 流動資産				I 流動負債	255	199	55
現金預金	—	—	—	地方債	251	196	55
歳計現金等	—	—	—	短期借入金	—	—	—
歳入歳出外現金	—	—	—	他会計借入金	—	—	—
未収金	—	—	—	その他短期借入金	—	—	—
税未収金	—	—	—	賞与引当金	3	3	▲ 0
その他未収金	—	—	—	未払金	—	—	—
不納欠損引当金	—	—	—	支払保証債務	—	—	—
基金	—	—	—	その他未払金	—	—	—
財政調整基金	—	—	—	還付未済金	—	—	—
減債基金	—	—	—	リース債務	—	—	—
短期貸付金	—	—	—	その他流動負債	—	—	—
貸倒引当金	—	—	—	II 固定負債	3,940	4,136	▲ 195
その他流動資産	—	—	—	地方債	3,881	4,065	▲ 184
II 固定資産				長期借入金	—	—	—
事業用資産	—	—	—	他会計借入金	—	—	—
有形固定資産	—	—	—	その他長期借入金	—	—	—
土地	—	—	—	退職手当引当金	59	70	▲ 11
建物	—	—	—	その他引当金	—	—	—
工作物	—	—	—	リース債務	—	—	—
立木竹	—	—	—	その他固定負債	—	—	—
船舶	—	—	—	負債の部合計	4,195	4,335	▲ 140
浮標等	—	—	—	純資産の部			
航空機	—	—	—	純資産	▲ 4,195	▲ 4,335	140
無形固定資産	—	—	—	(うち当期純資産増減額)	140	194	▲ 54
地上権	—	—	—				
特許権等	—	—	—				
インフラ資産	—	—	—				
有形固定資産	—	—	—				
土地	—	—	—				
建物	—	—	—				
工作物	—	—	—				
無形固定資産	—	—	—				
地上権	—	—	—				
特許権等	—	—	—				
重要物品	—	—	—				
図書	—	—	—				
リース資産	—	—	—				
ソフトウェア	—	—	—				
建設仮勘定	—	—	—				
投資その他の資産	—	—	—				
出資金	—	—	—				
法人等出資金	—	—	—				
公営企業会計出資金	—	—	—				
長期貸付金	—	—	—				
貸倒引当金	—	—	—				
基金	—	—	—				
減債基金	—	—	—				
減債基金借入金	—	—	—				
その他の基金	—	—	—				
その他基金借入金	—	—	—				
その他債権	—	—	—				
資産の部合計	—	—	—	純資産の部合計	▲ 4,195	▲ 4,335	140
				負債及び純資産の部合計	—	—	—

行政コスト計算書 (自平成25年4月1日・至平成26年3月31日) (単位:百万円)

科 目	平成25年度 (A)	平成24年度 (B)	差 (A-B)
通常収支の部			
I 行政収支の部			
1 行政収入	0	6	▲ 6
地方税	—	—	—
地方譲与税	—	—	—
市町村たばこ税府交付金	—	—	—
地方特例交付金	—	—	—
地方交付税	—	—	—
交通安全対策特別交付金	—	—	—
分担金及び負担金(行政費用充当)	—	—	—
使用料及び手数料	—	—	—
国庫支出金(行政費用充当)	—	—	—
財産収入	—	—	—
寄附金	—	—	—
繰入金	—	—	—
特別会計繰入金	—	—	—
公営企業会計繰入金	—	—	—
税諸収入	—	—	—
事業収入(特別会計)	—	—	—
その他行政収入	0	6	▲ 6
2 行政費用	63	106	▲ 43
税連動費用	—	—	—
給与関係費	46	50	▲ 4
物件費	3	3	0
維持補修費	—	—	—
社会保障扶助費	—	—	—
負担金・補助金・交付金等	15	41	▲ 25
国直轄事業負担金	—	—	—
繰出金	—	—	—
減価償却費	—	—	—
債務保証費	—	—	—
不納欠損引当金繰入額	—	—	—
貸倒引当金繰入額	—	—	—
賞与引当金繰入額	3	3	▲ 0
退職手当引当金繰入額	▲ 6	9	▲ 14
その他引当金繰入額	—	—	—
その他行政費用	—	—	—
行政収支差額	▲ 63	▲ 100	37

科 目	平成25年度 (A)	平成24年度 (B)	差 (A-B)
II 金融収支の部			
1 金融収入	—	—	—
受取利息及び配当金	—	—	—
2 金融費用	38	41	▲ 2
地方債利息・手数料	38	41	▲ 2
地方債発行差金	—	—	—
他会計借入金利息等	—	—	—
金融収支差額	▲ 38	▲ 41	2
通常収支差額	▲ 101	▲ 141	40
特別収支の部			
1 特別収入	—	—	—
分担金及び負担金(公共施設等整備)	—	—	—
分担金及び負担金(災害復旧費)	—	—	—
国庫支出金(公共施設等整備)	—	—	—
国庫支出金(災害復旧費)	—	—	—
固定資産売却益	—	—	—
その他特別収入	—	—	—
2 特別費用	—	—	—
固定資産売却損	—	—	—
固定資産除却損	—	—	—
災害復旧費	—	—	—
その他特別費用	—	—	—
特別収支差額	—	—	—
当期収支差額	▲ 101	▲ 141	40
一般財源等配分調整額	112	142	▲ 29
一般会計からの繰入金	—	—	—
一般会計への繰出金	—	—	—
再計	11	1	10

キャッシュ・フロー計算書 (自平成25年4月1日・至平成26年3月31日) (単位:百万円)

科 目	平成25年度 (A)	平成24年度 (B)	差 (A-B)
I 行政サービス活動			
行政収入	0	6	▲ 6
地方税	—	—	—
地方譲与税	—	—	—
市町村たばこ税府交付金	—	—	—
地方特例交付金	—	—	—
地方交付税	—	—	—
交通安全対策特別交付金	—	—	—
分担金及び負担金 (行政支出充当)	—	—	—
使用料及び手数料	—	—	—
国庫支出金(行政支出充当)	—	—	—
財産収入	—	—	—
寄附金	—	—	—
繰入金	—	—	—
特別会計繰入金	—	—	—
公営企業会計繰入金	—	—	—
税諸収入	—	—	—
事業収入(特別会計)	—	—	—
その他行政収入	0	6	▲ 6
行政支出	74	107	▲ 33
税連動支出	—	—	—
給与関係費	55	63	▲ 8
物件費	3	3	0
維持補修費	—	—	—
社会保障扶助費	—	—	—
負担金・補助金・交付金等	15	41	▲ 25
国直轄事業負担金	—	—	—
繰出金	—	—	—
金融収入	—	—	—
受取利息及び配当金	—	—	—
金融支出	38	41	▲ 2
地方債利息・手数料	38	41	▲ 2
他会計借入金利息等	—	—	—
特別収入	—	—	—
分担金及び負担金(災害復旧費)	—	—	—
国庫支出金(災害復旧費)	—	—	—
その他特別収入	—	—	—
特別支出	—	—	—
災害復旧費	—	—	—
その他特別支出	—	—	—
行政サービス活動収支差額	▲ 112	▲ 142	29

科 目	平成25年度 (A)	平成24年度 (B)	差 (A-B)
II 投資活動			
投資活動収入	—	—	—
分担金及び負担金 (公共施設等整備)	—	—	—
国庫支出金(公共施設等整備)	—	—	—
財産収入	—	—	—
基金繰入金(取崩額)	—	—	—
財政調整基金	—	—	—
その他の基金	—	—	—
貸付金元金回収収入	—	—	—
保証金等返還収入	—	—	—
その他投資活動収入	—	—	—
投資活動支出	—	—	—
公共施設等整備支出	—	—	—
基金積立金	—	—	—
財政調整基金	—	—	—
その他の基金	—	—	—
出資金	—	—	—
貸付金	—	—	—
保証金等支出	—	—	—
投資活動収支差額	—	—	—
行政活動キャッシュ・フロー収支差額	▲ 112	▲ 142	29
III 財務活動			
財務活動収入	—	—	—
地方債	—	—	—
他会計借入金等	—	—	—
基金繰入金(取崩額)	—	—	—
減債基金	—	—	—
基金借入金	—	—	—
その他財務活動収入	—	—	—
財務活動支出	—	—	—
地方債償還金	—	—	—
他会計借入金等償還金	—	—	—
ファイナンス・リース債務返済支出	—	—	—
基金積立金	—	—	—
減債基金	—	—	—
基金借入金償還金	—	—	—
財務活動収支差額	—	—	—
収支差額合計	▲ 112	▲ 142	29
一般財源等配分調整額	112	142	▲ 29
一般会計からの繰入金	—	—	—
一般会計への繰出金	—	—	—
前年度からの繰越金	—	—	—
形式収支	—	—	—
歳入歳出外現金受入額	—	—	—
歳入歳出外現金払出額	—	—	—
再計	—	—	—

純資産変動計算書

(単位:百万円)

区 分	開始残高 相 当	収支差額	内部取引	一般財源等 配分調整額	一般会計から の繰入金	一般会計への 繰出金	合 計
前期末残高	▲ 4,706	▲ 298	353	316	—	—	▲ 4,335
当期変動額	—	▲ 101	129	112	—	—	140
当期末残高	▲ 4,706	▲ 400	482	429	—	—	▲ 4,195

純資産変動分析表

(単位:百万円)

区 分	純資産増加	純資産減少	増加—減少	残 高	主な増減要因
前期末純資産残高				▲ 4,335	
【当期増減内容】					
I 固定資産のうち負債を伴わない額の増減					
①事業用資産(建設仮勘定を含む)					
②インフラ資産(建設仮勘定を含む)					
③その他	129				その他の財源充当債償還による増 +129
小 計	129		129		
II 資産の裏付けのない固定負債の増減					
①特別債					
②基金借入金					
③長期性債務(退職手当引当金等)	11				
小 計	11		11		
III その他の増減					
①その他の資産(負債を伴わないもの)					
②その他の負債(資産を伴わないもの)	0				
小 計	0		0		
I～IIIの増減合計	140		140		
当期末純資産残高				▲ 4,195	

事業類型：助成・啓発・指導・公権力型 部 局：商工労働部
事業名：商業振興事業

事業類型：助成・啓発・指導・公権力型 部 局：商工労働部
事業名：商業振興事業

注記（事業別財務諸表：商業振興事業）

1. 追加情報

（1）その他財務諸表の内容を理解するために必要と認められる事項

事業の概要

小売商業の振興に関すること及び卸売業の振興に関することを実施しています。

(10) 中小企業組織化事業 (目) 商工業振興費

事業の概要

中小企業組合の設立認可に関すること、特例民法法人（商工関係）に関すること及び官公需に関することを実施している。

(単位：円)

	金額	財 源 内 訳			
		国 庫	起 債	附帯歳入	一般歳入
予 算 現 額	85,264,000	0	0	0	85,264,000
決 算 額	80,015,739	0	0	0	80,015,739

事業の成果

■施策目標

・中小企業の組織化に向けて、頑張る中小企業組合に重点を置いた支援を行い、組合事業を通じてエンドユーザーである中小企業を支援する。

(1) 組合先進事業創出事業

中小企業組合の活性化となる新たな事業に助成して支援する。(5 組合)

(2) 組合事業向上支援事業

課題解決に積極的に取り組む頑張る中小企業組合を支援する。(280 件)

(3) 異業種交流促進事業

企業グループの新製品、新サービスなどの創出を目指し、研究活動を支援する。(8 グループ)

(4) 組合運営改善指導事業

中小企業組合の健全な運営に対する啓発等の事業を実施する。(法令遵守啓発 30 時間、組合運営診断 900 組合)

■施策成果

(1) 組合先進事業創出事業

組合事業の活性化を図るとともに、他の中小企業組合にも活用可能な先進的事业に取り組む中小企業組合に対して、事業に要する経費について補助金を交付した。

	平成 23 年度	平成 24 年度	平成 25 年度
採択組合	11 組合	9 組合	7 組合

(2) 組合事業向上支援事業

中小企業組合が支援を受ける先を選択し、中小企業組合に専門家を直接派遣することで、課題解決に積極的に取り組む中小企業組合の事業活性化、新事業創出等を図るための支援事業を委託により実施した。

	平成 23 年度	平成 24 年度	平成 25 年度
支援件数	371 件	361 件	409 件

・平成 25 年度委託先 大阪府中小企業団体中央会、一般社団法人大阪中小企業診断士会、大阪府社会保険労務士会、近畿税理士会

(3) 異業種交流促進事業

異業種の中小企業グループによる新技術・新製品の開発や新サービスの創出のための専門家等による支援事業を委託により実施した。

	平成 23 年度	平成 24 年度	平成 25 年度
支援件数	10 企業グループ	15 企業グループ	8 企業グループ

・平成 25 年度委託先 大阪府中小企業団体中央会

(4) 組合運営改善指導事業

中小企業組合の健全な運営に対する啓発等指導事業を委託により実施した。

	平成 23 年度	平成 24 年度	平成 25 年度
法令遵守啓発	講習会 30 講座を実施 (30 時間)	講習会 30 講座を実施 (30 時間)	講習会 24 講座を実施 (48 時間)
組合運営診断	973 組合	915 組合	932 組合
組合実態調査	144 組合	40 組合	
組合設立相談	10 組合	8 組合	
決算関係書類の有効 活用手法の検討			決算関係書類チェック マニュアル作成

・平成 25 年度委託先 大阪府中小企業団体中央会

・平成 25 年度からプロポーザル方式による委託実施により、事業内容が変更となっている。

・「法令遵守啓発」は、平成 23 年度、24 年度は 1 講座 1 時間で実施、平成 25 年度は 1 講座 2 時間で実施。

■ 主な個別事業

(単位:円)

個別事業名称	予算現額	決算額	事業内容
1 中小企業組織化対策費	85,264,000	80,015,739	頑張る中小企業組合に重点を置いた支援を行うため、先進事業創出支援、課題解決のための事業向上支援、異業種交流促進支援、運営改善指導などの支援を実施

貸借対照表 (平成26年3月31日現在)

(単位：百万円)

科 目	平成25年度 (A)	平成24年度 (B)	差 (A-B)	科 目	平成25年度 (A)	平成24年度 (B)	差 (A-B)
資産の部				負債の部			
I 流動資産	—	—	—	I 流動負債	3	3	0
現金預金	—	—	—	地方債	—	—	—
歳計現金等	—	—	—	短期借入金	—	—	—
歳入歳出外現金	—	—	—	他会計借入金	—	—	—
未収金	—	—	—	その他短期借入金	—	—	—
税未収金	—	—	—	賞与引当金	3	3	0
その他未収金	—	—	—	未払金	—	—	—
不納欠損引当金	—	—	—	支払保証債務	—	—	—
基金	—	—	—	その他未払金	—	—	—
財政調整基金	—	—	—	還付未済金	—	—	—
減債基金	—	—	—	リース債務	—	—	—
短期貸付金	—	—	—	その他流動負債	—	—	—
貸倒引当金	—	—	—	II 固定負債	62	69	▲7
その他流動資産	—	—	—	地方債	—	—	—
II 固定資産	—	—	—	長期借入金	—	—	—
事業用資産	—	—	—	他会計借入金	—	—	—
有形固定資産	—	—	—	その他長期借入金	—	—	—
土地	—	—	—	退職手当引当金	62	69	▲7
建物	—	—	—	その他引当金	—	—	—
工作物	—	—	—	リース債務	—	—	—
立木竹	—	—	—	その他固定負債	—	—	—
船舶	—	—	—	負債の部合計	66	73	▲7
浮標等	—	—	—				
航空機	—	—	—	純資産の部			
無形固定資産	—	—	—	純資産	▲66	▲73	7
地上権	—	—	—	(うち当期純資産増減額)	7	1	6
特許権等	—	—	—				
インフラ資産	—	—	—				
有形固定資産	—	—	—				
土地	—	—	—				
建物	—	—	—				
工作物	—	—	—				
無形固定資産	—	—	—				
地上権	—	—	—				
特許権等	—	—	—				
重要物品	—	—	—				
図書	—	—	—				
リース資産	—	—	—				
ソフトウェア	—	—	—				
建設仮勘定	—	—	—				
投資その他の資産	—	—	—				
出資金	—	—	—				
法人等出資金	—	—	—				
公営企業会計出資金	—	—	—				
長期貸付金	—	—	—				
貸倒引当金	—	—	—				
基金	—	—	—				
減債基金	—	—	—				
減債基金借入金	—	—	—				
その他の基金	—	—	—				
その他基金借入金	—	—	—				
その他債権	—	—	—				
資産の部合計	—	—	—	純資産の部合計	▲66	▲73	7
				負債及び純資産の部合計	—	—	—

事業類型：助成・啓発・指導・公権力型 部 局：商工労働部
事業名：中小企業組織化事業

行政コスト計算書 (自平成25年4月1日・至平成26年3月31日) (単位：百万円)

科 目	平成25年度 (A)	平成24年度 (B)	差 (A-B)
通常収支の部			
I 行政収支の部			
1 行政収入	0	0	0
地方税	-	-	-
地方譲与税	-	-	-
市町村たばこ税府交付金	-	-	-
地方特例交付金	-	-	-
地方交付税	-	-	-
交通安全対策特別交付金	-	-	-
分担金及び負担金(行政費用充当)	-	-	-
使用料及び手数料	-	-	-
国庫支出金(行政費用充当)	-	-	-
財産収入	-	-	-
寄附金	-	-	-
繰入金	-	-	-
特別会計繰入金	-	-	-
公営企業会計繰入金	-	-	-
税諸収入	-	-	-
事業収入(特別会計)	-	-	-
その他行政収入	0	0	0
2 行政費用	134	142	▲ 8
税連動費用	-	-	-
給与関係費	52	49	2
物件費	75	74	1
維持補修費	-	-	-
社会保障扶助費	-	-	-
負担金・補助金・交付金等	5	7	▲ 2
国直轄事業負担金	-	-	-
繰出金	-	-	-
減価償却費	-	-	-
債務保証費	-	-	-
不納欠損引当金繰入額	-	-	-
貸倒引当金繰入額	-	-	-
賞与引当金繰入額	3	3	0
退職手当引当金繰入額	▲ 1	9	▲ 10
その他引当金繰入額	-	-	-
その他行政費用	-	-	-
行政収支差額	▲ 134	▲ 142	8

科 目	平成25年度 (A)	平成24年度 (B)	差 (A-B)
II 金融収支の部			
1 金融収入	-	-	-
受取利息及び配当金	-	-	-
2 金融費用	-	-	-
地方債利息・手数料	-	-	-
地方債発行差金	-	-	-
他会計借入金利息等	-	-	-
金融収支差額	-	-	-
通常収支差額	▲ 134	▲ 142	8
特別収支の部			
1 特別収入	-	-	-
分担金及び負担金(公共施設等整備)	-	-	-
分担金及び負担金(災害復旧費)	-	-	-
国庫支出金(公共施設等整備)	-	-	-
国庫支出金(災害復旧費)	-	-	-
固定資産売却益	-	-	-
その他特別収入	-	-	-
2 特別費用	-	-	-
固定資産売却損	-	-	-
固定資産除却損	-	-	-
災害復旧費	-	-	-
その他特別費用	-	-	-
特別収支差額	-	-	-
当期収支差額	▲ 134	▲ 142	8
一般財源等配分調整額	140	143	▲ 2
一般会計からの繰入金	-	-	-
一般会計への繰出金	-	-	-
再計	7	1	6

キャッシュ・フロー計算書 (自平成25年4月1日・至平成26年3月31日) (単位:百万円)

科 目	平成25年度 (A)	平成24年度 (B)	差 (A-B)
I 行政サービス活動			
行政収入	0	0	0
地方税	—	—	—
地方譲与税	—	—	—
市町村たばこ税府交付金	—	—	—
地方特例交付金	—	—	—
地方交付税	—	—	—
交通安全対策特別交付金	—	—	—
分担金及び負担金	—	—	—
(行政支出充当)	—	—	—
使用料及び手数料	—	—	—
国庫支出金(行政支出充当)	—	—	—
財産収入	—	—	—
寄附金	—	—	—
繰入金	—	—	—
特別会計繰入金	—	—	—
公営企業会計繰入金	—	—	—
税諸収入	—	—	—
事業収入(特別会計)	—	—	—
その他行政収入	0	0	0
行政支出	140	143	▲ 2
税連動支出	—	—	—
給与関係費	61	62	▲ 1
物件費	75	74	1
維持補修費	—	—	—
社会保障扶助費	—	—	—
負担金・補助金・交付金等	5	7	▲ 2
国直轄事業負担金	—	—	—
繰出金	—	—	—
金融収入	—	—	—
受取利息及び配当金	—	—	—
金融支出	—	—	—
地方債利息・手数料	—	—	—
他会計借入金利息等	—	—	—
特別収入	—	—	—
分担金及び負担金(災害復旧費)	—	—	—
国庫支出金(災害復旧費)	—	—	—
その他特別収入	—	—	—
特別支出	—	—	—
災害復旧費	—	—	—
その他特別支出	—	—	—
行政サービス活動収支差額	▲ 140	▲ 143	2

科 目	平成25年度 (A)	平成24年度 (B)	差 (A-B)
II 投資活動			
投資活動収入	—	—	—
分担金及び負担金	—	—	—
(公共施設等整備)	—	—	—
国庫支出金(公共施設等整備)	—	—	—
財産収入	—	—	—
基金繰入金(取崩額)	—	—	—
財政調整基金	—	—	—
その他の基金	—	—	—
貸付金元金回収収入	—	—	—
保証金等返還収入	—	—	—
その他投資活動収入	—	—	—
投資活動支出	—	—	—
公共施設等整備支出	—	—	—
基金積立金	—	—	—
財政調整基金	—	—	—
その他の基金	—	—	—
出資金	—	—	—
貸付金	—	—	—
保証金等支出	—	—	—
投資活動収支差額	—	—	—
行政活動キャッシュ・フロー収支差額	▲ 140	▲ 143	2
III 財務活動			
財務活動収入	—	—	—
地方債	—	—	—
他会計借入金等	—	—	—
基金繰入金(取崩額)	—	—	—
減債基金	—	—	—
基金借入金	—	—	—
その他財務活動収入	—	—	—
財務活動支出	—	—	—
地方債償還金	—	—	—
他会計借入金等償還金	—	—	—
ファイナンス・リース債務返済支出	—	—	—
基金積立金	—	—	—
減債基金	—	—	—
基金借入金償還金	—	—	—
財務活動収支差額	—	—	—
収支差額合計	▲ 140	▲ 143	2
一般財源等配分調整額	140	143	▲ 2
一般会計からの繰入金	—	—	—
一般会計への繰出金	—	—	—
前年度からの繰越金	—	—	—
形式収支	—	—	—
歳入歳出外現金受入額	—	—	—
歳入歳出外現金払出額	—	—	—
再計	—	—	—

純資産変動計算書

(単位:百万円)

区 分	開始残高 相 当	収支差額	内部取引	一般財源等 配分調整額	一般会計から の繰入金	一般会計への 繰出金	合 計
前期末残高	▲ 43	▲ 314	—	284	—	—	▲ 73
当期変動額	—	▲ 134	—	140	—	—	7
当期末残高	▲ 43	▲ 447	—	425	—	—	▲ 66

純資産変動分析表

(単位:百万円)

区 分	純資産増加	純資産減少	増加—減少	残 高	主な増減要因
前期末純資産残高				▲ 73	
【当期増減内容】					
I 固定資産のうち負債を伴わない額の増減					
①事業用資産(建設仮勘定を含む)					
②インフラ資産(建設仮勘定を含む)					
③その他					
小 計			—		
II 資産の裏付けのない固定負債の増減					
①特別債					
②基金借入金					
③長期性債務(退職手当引当金等)	7				
小 計	7		7		
III その他の増減					
①その他の資産(負債を伴わないもの)					
②その他の負債(資産を伴わないもの)		0			
小 計		0	▲ 0		
I～IIIの増減合計	7	0	7		
当期末純資産残高				▲ 66	

注記（事業別財務諸表：中小企業組織化事業）

1. 追加情報

（1）その他財務諸表の内容を理解するために必要と認められる事項

事業の概要

中小企業組合の設立認可に関すること、特例民法法人（商工関係）に関すること及び官公需に関することを実施しています。

事業類型：助成・啓発・指導・公権力型 部 局：商工労働部
事業名：中小企業組織化事業

(11) 製造業振興事業 (目) 商工業振興費

事業の概要

製造業、下請中小企業の振興に関すること、ものづくり支援拠点に関すること、石油貯蔵施設立地対策等補助金に関すること、伝統工芸品産業、地場産業対策に関すること及び設備投資促進税制に関することを実施している。

(単位：円)

	金額	財 源 内 訳			
		国 庫	起 債	附帯歳入	一般歳入
予 算 現 額	387,487,000	214,198,000	0	0	173,289,000
決 算 額	380,414,132	211,940,615	0	0	168,473,517

事業の成果

■施策目標

・府内ものづくり企業の技術革新や活性化のため、イノベーションの創出、産学官ネットワークの構築、ビジネスマッチング支援、知的財産相談、人材育成など総合的な支援を行うため、ものづくり支援拠点であるMOB I O（ものづくりビジネスセンター大阪）の運営補助、及び下請中小企業のセーフティネットである下請取引適正化や取引あっせん事業などの支援事業に補助する。

(1) MOB I O（ものづくりビジネスセンター大阪）の運営

・来場者数 24,432人 ・相談件数 4,930件 ・MOBIO-Cafe 開催

(2) 取引あっせん事業

・発注申出件数 470件 ・発注登録企業数 3,389企業 ・受注登録企業数 4,893企業

(3) 大阪ものづくりブランド構築支援事業費

・選定品目数 30品目 ・ロールモデル 4事例

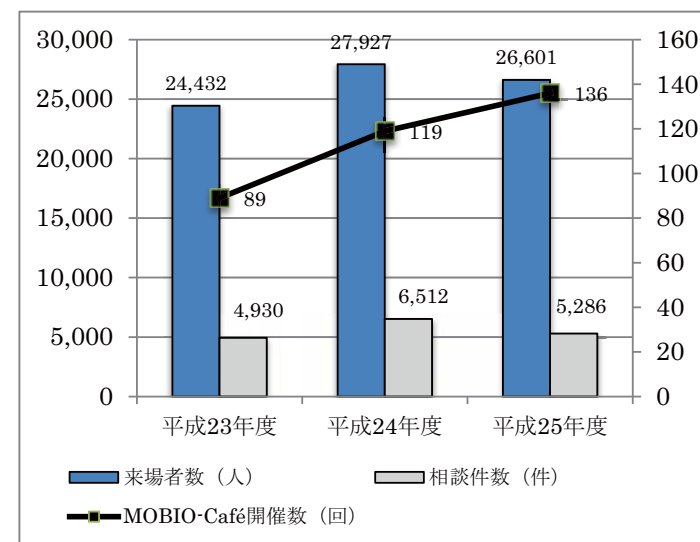
■施策成果

・MOB I O（ものづくりビジネスセンター大阪）の運営、下請取引適正化や取引あっせん事業及びビジネスマッチング支援事業等を実施することにより、中小ものづくり企業を支援した。

(1) MOB I O（ものづくりビジネスセンター大阪）の運営

・平成25年度 来場者数 26,601人

・平成25年度 相談件数 5,286件



(2) 下請中小企業の振興を図るため、下請取引のあっせん、受発注情報等の収集、提供、その他取引に関する指導・相談事業を行った。

事業等		平成 23 年度	平成 24 年度	平成 25 年度
登録企業数	発注企業	3,435 件	3,389 件	3,424 件
	受注企業	5,085 件	4,893 件	4,879 件
あっせん成立件数／紹介数		76 件／481 件	74 件／448 件	89 件／536 件
あっせん成立金額		39,735 千円	85,941 千円	106,107 千円
指導・相談等		899 件	1,134 件	1,103 件

(3) 大阪ものづくりブランド構築支援事業費

府内産消費財のPR、販路拡大支援に資するため、府内中小企業の優れた技術に裏打ちされた想像力にあふれた製品を「大阪製」ブランドとして認証した。

	平成 24 年度	平成 25 年度
認証製品	12 製品	7 製品
ロールモデル	2 製品	2 製品

■主な個別事業

(単位:円)

個別事業名称	予算現額	決算額	事業内容
1 中小企業取引振興事業費	85,788,000	84,622,480	下請中小企業のセーフティネットである下請取引適正化や取引あっせん事業等の「下請取引振興事業」及び、ビジネスマッチング支援事業を実施する公益財団法人大阪産業振興機構へ補助
2 石油貯蔵施設立地対策事業費	211,392,000	210,298,100	石油貯蔵施設周辺地域の住民福祉の向上を図るため当該市及び周辺市に対し、石油貯蔵施設が設置されていることに伴い必要となる施設整備に要する経費の全部又は一部に相当する金額を補助金として交付
3 大阪府ものづくり支援拠点(MOBIO)推進事業費	53,160,000	51,045,726	ものづくりビジネスセンター大阪(MOBIO)において産学官連携促進事業や人材育成事業等を行う公益財団法人大阪産業振興機構及び常設展示場等の運営や情報受発信事業を行う運営事業者へ補助
4 大阪ものづくりブランド構築支援事業費	4,033,000	2,610,515	作り手のこだわりや製品開発のストーリーに、消費者が「感動(共感)し、使いたくなり、贈りたくなる」ような製品を認証。また、発信力のあるクリエイターをプロポーザルで選定し、制度PR・プロモーション計画の策定、広報物のデザイン・制作・PRまで統一感を持って効果的に実施

貸借対照表 (平成26年3月31日現在)

(単位：百万円)

科 目	平成25年度 (A)	平成24年度 (B)	差 (A-B)	科 目	平成25年度 (A)	平成24年度 (B)	差 (A-B)
資産の部				負債の部			
I 流動資産	—	—	—	I 流動負債	6	3	3
現金預金	—	—	—	地方債	—	—	—
歳計現金等	—	—	—	短期借入金	—	—	—
歳入歳出外現金	—	—	—	他会計借入金	—	—	—
未収金	—	—	—	その他短期借入金	—	—	—
税未収金	—	—	—	賞与引当金	6	3	3
その他未収金	—	—	—	未払金	—	—	—
不納欠損引当金	—	—	—	支払保証債務	—	—	—
基金	—	—	—	その他未払金	—	—	—
財政調整基金	—	—	—	還付未済金	—	—	—
減債基金	—	—	—	リース債務	—	—	—
短期貸付金	—	—	—	その他流動負債	—	—	—
貸倒引当金	—	—	—	II 固定負債	112	69	42
その他流動資産	—	—	—	地方債	—	—	—
II 固定資産	10	10	—	長期借入金	—	—	—
事業用資産	—	—	—	他会計借入金	—	—	—
有形固定資産	—	—	—	その他長期借入金	—	—	—
土地	—	—	—	退職手当引当金	112	69	42
建物	—	—	—	その他引当金	—	—	—
工作物	—	—	—	リース債務	—	—	—
立木竹	—	—	—	その他固定負債	—	—	—
船舶	—	—	—	負債の部合計	118	73	45
浮標等	—	—	—	純資産の部			
航空機	—	—	—	純資産	▲ 108	▲ 63	▲ 45
無形固定資産	—	—	—	(うち当期純資産増減額)	▲ 45	12	▲ 58
地上権	—	—	—				
特許権等	—	—	—				
インフラ資産	—	—	—				
有形固定資産	—	—	—				
土地	—	—	—				
建物	—	—	—				
工作物	—	—	—				
無形固定資産	—	—	—				
地上権	—	—	—				
特許権等	—	—	—				
重要物品	4	4	—				
図書	—	—	—				
リース資産	—	—	—				
ソフトウェア	—	—	—				
建設仮勘定	—	—	—				
投資その他の資産	6	6	—				
出資金	6	6	—				
法人等出資金	6	6	—				
公営企業会計出資金	—	—	—				
長期貸付金	—	—	—				
貸倒引当金	—	—	—				
基金	—	—	—				
減債基金	—	—	—				
減債基金借入金	—	—	—				
その他の基金	—	—	—				
その他基金借入金	—	—	—				
その他債権	—	—	—				
資産の部合計	10	10	—	純資産の部合計	▲ 108	▲ 63	▲ 45
				負債及び純資産の部合計	10	10	—

行政コスト計算書 (自平成25年4月1日・至平成26年3月31日) (単位: 百万円)

科 目	平成25年度 (A)	平成24年度 (B)	差 (A-B)
通常収支の部			
I 行政収支の部			
1 行政収入	223	210	14
地方税	—	—	—
地方譲与税	—	—	—
市町村たばこ税府交付金	—	—	—
地方特例交付金	—	—	—
地方交付税	—	—	—
交通安全対策特別交付金	—	—	—
分担金及び負担金(行政費用充当)	—	—	—
使用料及び手数料	—	—	—
国庫支出金(行政費用充当)	210	210	1
財産収入	13	—	13
寄附金	—	—	—
繰入金	—	—	—
特別会計繰入金	—	—	—
公営企業会計繰入金	—	—	—
税諸収入	—	—	—
事業収入(特別会計)	—	—	—
その他行政収入	—	—	—
2 行政費用	524	419	105
税連動費用	—	—	—
給与関係費	85	55	30
物件費	3	6	▲ 2
維持補修費	—	—	—
社会保障扶助費	—	—	—
負担金・補助金・交付金等	377	356	21
国直轄事業負担金	—	—	—
繰出金	—	—	—
減価償却費	—	—	—
債務保証費	—	—	—
不納欠損引当金繰入額	—	—	—
貸倒引当金繰入額	—	—	—
賞与引当金繰入額	6	3	3
退職手当引当金繰入額	52	▲ 2	53
その他引当金繰入額	—	—	—
その他行政費用	—	—	—
行政収支差額	▲ 300	▲ 209	▲ 91

科 目	平成25年度 (A)	平成24年度 (B)	差 (A-B)
II 金融収支の部			
1 金融収入	—	—	—
受取利息及び配当金	—	—	—
2 金融費用	—	—	—
地方債利息・手数料	—	—	—
地方債発行差金	—	—	—
他会計借入金利息等	—	—	—
金融収支差額	—	—	—
通常収支差額	▲ 300	▲ 209	▲ 91
特別収支の部			
1 特別収入	—	—	—
分担金及び負担金(公共施設等整備)	—	—	—
分担金及び負担金(災害復旧費)	—	—	—
国庫支出金(公共施設等整備)	—	—	—
国庫支出金(災害復旧費)	—	—	—
固定資産売却益	—	—	—
その他特別収入	—	—	—
2 特別費用	—	—	—
固定資産売却損	—	—	—
固定資産除却損	—	—	—
災害復旧費	—	—	—
その他特別費用	—	—	—
特別収支差額	—	—	—
当期収支差額	▲ 300	▲ 209	▲ 91
一般財源等配分調整額	255	221	34
一般会計からの繰入金	—	—	—
一般会計への繰出金	—	—	—
再計	▲ 45	12	▲ 58

キャッシュ・フロー計算書 (自平成25年4月1日・至平成26年3月31日) (単位:百万円)

科 目	平成25年度 (A)	平成24年度 (B)	差 (A-B)
I 行政サービス活動			
行政収入	223	210	14
地方税	—	—	—
地方譲与税	—	—	—
市町村たばこ税府交付金	—	—	—
地方特例交付金	—	—	—
地方交付税	—	—	—
交通安全対策特別交付金	—	—	—
分担金及び負担金 (行政支出充当)	—	—	—
使用料及び手数料	—	—	—
国庫支出金(行政支出充当)	210	210	1
財産収入	13	—	13
寄附金	—	—	—
繰入金	—	—	—
特別会計繰入金	—	—	—
公営企業会計繰入金	—	—	—
税諸収入	—	—	—
事業収入(特別会計)	—	—	—
その他行政収入	—	—	—
行政支出	479	431	48
税連動支出	—	—	—
給与関係費	98	69	29
物件費	3	6	▲ 2
維持補修費	—	—	—
社会保障扶助費	—	—	—
負担金・補助金・交付金等	377	356	21
国直轄事業負担金	—	—	—
繰出金	—	—	—
金融収入	—	—	—
受取利息及び配当金	—	—	—
金融支出	—	—	—
地方債利息・手数料	—	—	—
他会計借入金利息等	—	—	—
特別収入	—	—	—
分担金及び負担金(災害復旧費)	—	—	—
国庫支出金(災害復旧費)	—	—	—
その他特別収入	—	—	—
特別支出	—	—	—
災害復旧費	—	—	—
その他特別支出	—	—	—
行政サービス活動収支差額	▲ 255	▲ 221	▲ 34

科 目	平成25年度 (A)	平成24年度 (B)	差 (A-B)
II 投資活動			
投資活動収入	—	—	—
分担金及び負担金 (公共施設等整備)	—	—	—
国庫支出金(公共施設等整備)	—	—	—
財産収入	—	—	—
基金繰入金(取崩額)	—	—	—
財政調整基金	—	—	—
その他の基金	—	—	—
貸付金元金回収収入	—	—	—
保証金等返還収入	—	—	—
その他投資活動収入	—	—	—
投資活動支出	—	—	—
公共施設等整備支出	—	—	—
基金積立金	—	—	—
財政調整基金	—	—	—
その他の基金	—	—	—
出資金	—	—	—
貸付金	—	—	—
保証金等支出	—	—	—
投資活動収支差額	—	—	—
行政活動キャッシュ・フロー収支差額	▲ 255	▲ 221	▲ 34
III 財務活動			
財務活動収入	—	—	—
地方債	—	—	—
他会計借入金等	—	—	—
基金繰入金(取崩額)	—	—	—
減債基金	—	—	—
基金借入金	—	—	—
その他財務活動収入	—	—	—
財務活動支出	—	—	—
地方債償還金	—	—	—
他会計借入金等償還金	—	—	—
ファイナンス・リース債務返済支出	—	—	—
基金積立金	—	—	—
減債基金	—	—	—
基金借入金償還金	—	—	—
財務活動収支差額	—	—	—
収支差額合計	▲ 255	▲ 221	▲ 34
一般財源等配分調整額	255	221	34
一般会計からの繰入金	—	—	—
一般会計への繰出金	—	—	—
前年度からの繰越金	—	—	—
形式収支	—	—	—
歳入歳出外現金受入額	—	—	—
歳入歳出外現金払出額	—	—	—
再計	—	—	—

純資産変動計算書

(単位:百万円)

区 分	開始残高 相 当	収支差額	内部取引	一般財源等 配分調整額	一般会計から の繰入金	一般会計への 繰出金	合 計
前期末残高	▲ 81	▲ 441	—	459	—	—	▲ 63
当期変動額	—	▲ 300	—	255	—	—	▲ 45
当期末残高	▲ 81	▲ 741	—	714	—	—	▲ 108

純資産変動分析表

(単位:百万円)

区 分	純資産増加	純資産減少	増加—減少	残 高	主な増減要因
前期末純資産残高				▲ 63	
【当期増減内容】					
I 固定資産のうち負債を伴わない額の増減					
①事業用資産(建設仮勘定を含む)					
②インフラ資産(建設仮勘定を含む)					
③その他					
小 計			—		
II 資産の裏付けのない固定負債の増減					
①特別債					
②基金借入金					
③長期性債務(退職手当引当金等)		42			
小 計		42	▲ 42		
III その他の増減					
①その他の資産(負債を伴わないもの)					
②その他の負債(資産を伴わないもの)		3			
小 計		3	▲ 3		
I～IIIの増減合計		45	▲ 45		
当期末純資産残高				▲ 108	

事業類型：助成・啓発・指導・公権力型 部 局：商工労働部
事業名：製造業振興事業

事業類型：助成・啓発・指導・公権力型 部 局：商工労働部
事業名：製造業振興事業

固定資産附属明細表（製造業振興事業）

【商工労働部】

固定資産（有形）

（単位：百万円）

区 分	前期末 取得原価 ①	当期増加額 ②	当期減少額 ③	当期末 取得原価 ④=①+②-③	当期末減価 償却累計額 (減損を含む) ⑤	当期償却額 (減損を含む) ⑥	当期末残高 ④-⑤
事業用資産	—	—	—	—	—	—	—
土地	—	—	—	—	—	—	—
建物	—	—	—	—	—	—	—
工作物	—	—	—	—	—	—	—
立木竹	—	—	—	—	—	—	—
船舶	—	—	—	—	—	—	—
浮標等	—	—	—	—	—	—	—
航空機	—	—	—	—	—	—	—
インフラ資産	—	—	—	—	—	—	—
土地	—	—	—	—	—	—	—
建物	—	—	—	—	—	—	—
工作物	—	—	—	—	—	—	—
重要物品	4	—	—	4	—	—	4
図書	—	—	—	—	—	—	—
リース資産	—	—	—	—	—	—	—
ソフトウェア	—	—	—	—	—	—	—
建設仮勘定	—	—	—	—	—	—	—
合 計	4	—	—	4	—	—	4

固定資産（無形）

（単位：百万円）

区 分	前期末残高 ①	当期増加額 ②	当期減少額 ③	当期償却額 ④	当期末残高 ①+②-③
事業用資産	—	—	—	—	—
地上権	—	—	—	—	—
特許権等	—	—	—	—	—
インフラ資産	—	—	—	—	—
地上権	—	—	—	—	—
特許権等	—	—	—	—	—
合 計	—	—	—	—	—

注記（事業別財務諸表：製造業振興事業）

1. 追加情報

（1）その他財務諸表の内容を理解するために必要と認められる事項

事業の概要

製造業、下請中小企業の振興に関すること、ものづくり支援拠点に関すること、石油貯蔵施設立地対策等補助金に関すること、伝統工芸品産業、地場産業対策に関すること及び設備投資促進税制に関することを実施しています。

事業類型：助成・啓発・指導・公権力型 部 局：商工労働部
事業名：製造業振興事業

(12) 技術支援事業 (目) 商工業振興費

事業の概要

工業技術の振興に関すること及び知的財産活用の振興に関することを実施している。

(単位：円)

	金額	財 源 内 訳			
		国 庫	起 債	附帯歳入	一般歳入
予 算 現 額	37,467,000	0	0	0	37,467,000
決 算 額	34,633,119	0	0	0	34,633,119

事業の成果

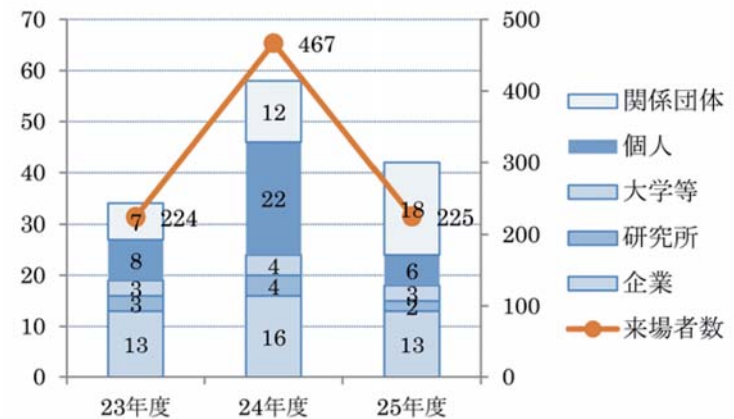
■施策目標

- 府立特許情報センターを平成22年12月末の廃止に伴い、平成23年4月からMOBIOにおいて知的財産支援施策を展開している。
 - 知的財産マッチング事業 展示数 28団体、来場者数 130名
 - 知財支援ネットワーク事業 弁護士、弁理士によるセミナー回数 10回

■施策成果

- 府立特許情報センターにおいて行われていた知的財産支援施策を再構築し、府内中小企業の財産戦略の実践に向けた取り組みを行った。
 - 知的財産マッチング事業

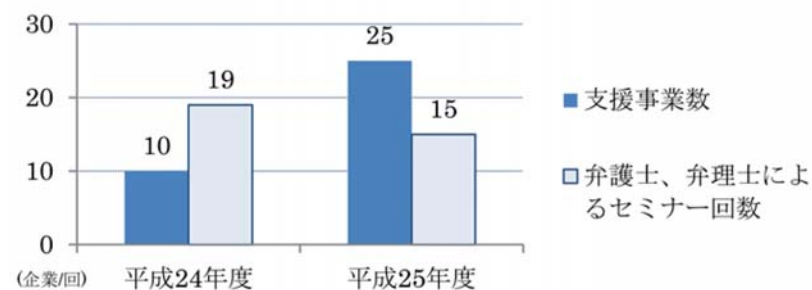
	平成23年度	平成24年度	平成25年度
展示数	34団体 (企業13、 研究所3、 大学3、 個人8、 関係団体7)	58団体 (企業16、 研究所4、 大学等4、 個人22、 関係団体13)	42団体 (企業13、 研究所2、 大学等3、 個人6、 関係団体18)
来場者数	224名	467名	225名



(2) 知財支援ネットワーク事業

知的財産分野の専門家（弁理士・弁護士・中小企業診断士・知財支援アドバイザー・技術研究員）と連携協力して「MOBIO 知財サポートチーム」を結成し、中小企業における知的財産の問題解決のための取組みを行った。

	平成 24 年度	平成 25 年度
支援事業数	10 企業	25 企業
弁護士、弁理士によるセミナー回数	19 回	15 回



■ 主な個別事業

(単位:円)

個別事業名称	予算現額	決算額	事業内容
1 知財活動支援事業費	7,635,000	6,116,734	大阪府知的財産戦略指針に基づき、知的財産戦略を実践して、競争力を強化する企業を増やし、オンリーワン・ナンバーワン企業を創出 (1) 知的財産マッチング事業、(2) 知財関連事業運営費、(3) 知財支援ネットワーク事業
2 繊維産地活性化ネットワーク事業費	30,000,000	28,516,385	泉州産地の繊維産地としてのイメージアップ・情報発信を行うことで市場へのイメージを浸透。また、企業連携の強化、サプライチェーンの維持活性化人材育成などにより産地の強みを増し、競争力を向上
3 事務事業の節減額	▲168,000	0	

貸借対照表 (平成26年3月31日現在)

(単位：百万円)

科 目	平成25年度 (A)	平成24年度 (B)	差 (A-B)	科 目	平成25年度 (A)	平成24年度 (B)	差 (A-B)
資産の部				負債の部			
I 流動資産	—	—	—	I 流動負債	22	219	▲ 197
現金預金	—	—	—	地方債	18	214	▲ 196
歳計現金等	—	—	—	短期借入金	—	—	—
歳入歳出外現金	—	—	—	他会計借入金	—	—	—
未収金	—	—	—	その他短期借入金	—	—	—
税未収金	—	—	—	賞与引当金	4	5	▲ 1
その他未収金	—	—	—	未払金	—	—	—
不納欠損引当金	—	—	—	支払保証債務	—	—	—
基金	—	—	—	その他未払金	—	—	—
財政調整基金	—	—	—	還付未済金	—	—	—
減債基金	—	—	—	リース債務	—	—	—
短期貸付金	—	—	—	その他流動負債	—	—	—
貸倒引当金	—	—	—	II 固定負債	332	375	▲ 43
その他流動資産	—	—	—	地方債	268	287	▲ 18
II 固定資産	479	480	▲ 1	長期借入金	—	—	—
事業用資産	479	480	▲ 1	他会計借入金	—	—	—
有形固定資産	479	479	—	その他長期借入金	—	—	—
土地	479	479	—	退職手当引当金	63	88	▲ 25
建物	—	—	—	その他引当金	—	—	—
工作物	—	—	—	リース債務	—	—	—
立木竹	—	—	—	その他固定負債	—	—	—
船舶	—	—	—	負債の部合計	354	594	▲ 240
浮標等	—	—	—	純資産の部			
航空機	—	—	—	純資産	125	▲ 114	239
無形固定資産	—	1	▲ 1	(うち当期純資産増減額)	239	▲ 184	423
地上権	—	—	—				
特許権等	—	1	▲ 1				
インフラ資産	—	—	—				
有形固定資産	—	—	—				
土地	—	—	—				
建物	—	—	—				
工作物	—	—	—				
無形固定資産	—	—	—				
地上権	—	—	—				
特許権等	—	—	—				
重要物品	—	—	—				
図書	—	—	—				
リース資産	—	—	—				
ソフトウェア	—	—	—				
建設仮勘定	—	0	▲ 0				
投資その他の資産	—	—	—				
出資金	—	—	—				
法人等出資金	—	—	—				
公営企業会計出資金	—	—	—				
長期貸付金	—	—	—				
貸倒引当金	—	—	—				
基金	—	—	—				
減債基金	—	—	—				
減債基金借入金	—	—	—				
その他の基金	—	—	—				
その他基金借入金	—	—	—				
その他債権	—	—	—				
資産の部合計	479	480	▲ 1	純資産の部合計	125	▲ 114	239
				負債及び純資産の部合計	479	480	▲ 1

行政コスト計算書 (自平成25年4月1日・至平成26年3月31日) (単位: 百万円)

科 目	平成25年度 (A)	平成24年度 (B)	差 (A-B)
通常収支の部			
I 行政収支の部			
1 行政収入	3	61	▲ 58
地方税	—	—	—
地方譲与税	—	—	—
市町村たばこ税府交付金	—	—	—
地方特例交付金	—	—	—
地方交付税	—	—	—
交通安全対策特別交付金	—	—	—
分担金及び負担金(行政費用充当)	—	—	—
使用料及び手数料	—	—	—
国庫支出金(行政費用充当)	—	—	—
財産収入	2	26	▲ 24
寄附金	—	—	—
繰入金	—	—	—
特別会計繰入金	—	—	—
公営企業会計繰入金	—	—	—
税諸収入	—	—	—
事業収入(特別会計)	—	—	—
その他行政収入	1	34	▲ 33
2 行政費用	80	30	50
税連動費用	—	—	—
給与関係費	60	79	▲ 20
物件費	34	35	▲ 1
維持補修費	1	0	0
社会保障扶助費	—	—	—
負担金・補助金・交付金等	—	23	▲ 23
国直轄事業負担金	—	—	—
繰出金	—	—	—
減価償却費	—	0	▲ 0
債務保証費	—	—	—
不納欠損引当金繰入額	—	—	—
貸倒引当金繰入額	—	▲ 66	66
賞与引当金繰入額	4	5	▲ 1
退職手当引当金繰入額	▲ 19	▲ 47	28
その他引当金繰入額	—	—	—
その他行政費用	—	—	—
行政収支差額	▲ 77	31	▲ 108

科 目	平成25年度 (A)	平成24年度 (B)	差 (A-B)
II 金融収支の部			
1 金融収入	—	—	—
受取利息及び配当金	—	—	—
2 金融費用	6	7	▲ 1
地方債利息・手数料	6	7	▲ 1
地方債発行差金	—	—	—
他会計借入金利息等	—	—	—
金融収支差額	▲ 6	▲ 7	1
通常収支差額	▲ 83	23	▲ 106
特別収支の部			
1 特別収入	—	0	▲ 0
分担金及び負担金(公共施設等整備)	—	—	—
分担金及び負担金(災害復旧費)	—	—	—
国庫支出金(公共施設等整備)	—	—	—
国庫支出金(災害復旧費)	—	—	—
固定資産売却益	—	—	—
その他特別収入	—	0	▲ 0
2 特別費用	—	971	▲ 971
固定資産売却損	—	711	▲ 711
固定資産除却損	—	3	▲ 3
災害復旧費	—	—	—
その他特別費用	—	257	▲ 257
特別収支差額	—	▲ 971	971
当期収支差額	▲ 83	▲ 947	864
一般財源等配分調整額	109	▲ 354	463
一般会計からの繰入金	—	—	—
一般会計への繰出金	—	—	—
再計	26	▲ 1,301	1,327

キャッシュ・フロー計算書 (自平成25年4月1日・至平成26年3月31日) (単位:百万円)

科 目	平成25年度 (A)	平成24年度 (B)	差 (A-B)
I 行政サービス活動			
行政収入	2	61	▲ 58
地方税	—	—	—
地方譲与税	—	—	—
市町村たばこ税府交付金	—	—	—
地方特例交付金	—	—	—
地方交付税	—	—	—
交通安全対策特別交付金	—	—	—
分担金及び負担金 (行政支出充当)	—	—	—
使用料及び手数料	—	—	—
国庫支出金(行政支出充当)	—	—	—
財産収入	2	26	▲ 24
寄附金	—	—	—
繰入金	—	—	—
特別会計繰入金	—	—	—
公営企業会計繰入金	—	—	—
税諸収入	—	—	—
事業収入(特別会計)	—	—	—
その他行政収入	1	34	▲ 34
行政支出	105	158	▲ 53
税連動支出	—	—	—
給与関係費	71	100	▲ 30
物件費	34	35	▲ 1
維持補修費	1	0	0
社会保障扶助費	—	—	—
負担金・補助金・交付金等	—	23	▲ 23
国直轄事業負担金	—	—	—
繰出金	—	—	—
金融収入	—	—	—
受取利息及び配当金	—	—	—
金融支出	6	7	▲ 1
地方債利息・手数料	6	7	▲ 1
他会計借入金利息等	—	—	—
特別収入	—	—	—
分担金及び負担金(災害復旧費)	—	—	—
国庫支出金(災害復旧費)	—	—	—
その他特別収入	—	—	—
特別支出	—	—	—
災害復旧費	—	—	—
その他特別支出	—	—	—
行政サービス活動収支差額	▲ 109	▲ 105	▲ 4

科 目	平成25年度 (A)	平成24年度 (B)	差 (A-B)
II 投資活動			
投資活動収入	—	459	▲ 459
分担金及び負担金 (公共施設等整備)	—	—	—
国庫支出金(公共施設等整備)	—	—	—
財産収入	—	42	▲ 42
基金繰入金(取崩額)	—	—	—
財政調整基金	—	—	—
その他の基金	—	—	—
貸付金元金回収収入	—	417	▲ 417
保証金等返還収入	—	—	—
その他投資活動収入	—	—	—
投資活動支出	—	0	▲ 0
公共施設等整備支出	—	0	▲ 0
基金積立金	—	—	—
財政調整基金	—	—	—
その他の基金	—	—	—
出資金	—	—	—
貸付金	—	—	—
保証金等支出	—	—	—
投資活動収支差額	—	459	▲ 459
行政活動キャッシュ・フロー収支差額	▲ 109	354	▲ 463
III 財務活動			
財務活動収入	—	—	—
地方債	—	—	—
他会計借入金等	—	—	—
基金繰入金(取崩額)	—	—	—
減債基金	—	—	—
基金借入金	—	—	—
その他財務活動収入	—	—	—
財務活動支出	—	—	—
地方債償還金	—	—	—
他会計借入金等償還金	—	—	—
ファイナンス・リース債務返済支出	—	—	—
基金積立金	—	—	—
減債基金	—	—	—
基金借入金償還金	—	—	—
財務活動収支差額	—	—	—
収支差額合計	▲ 109	354	▲ 463
一般財源等配分調整額	109	▲ 354	463
一般会計からの繰入金	—	—	—
一般会計への繰出金	—	—	—
前年度からの繰越金	—	—	—
形式収支	—	—	—
歳入歳出外現金受入額	—	—	—
歳入歳出外現金払出額	—	—	—
再計	—	—	—

純資産変動計算書

(単位:百万円)

区 分	開始残高 相 当	収支差額	内部取引	一般財源等 配分調整額	一般会計から の繰入金	一般会計への 繰出金	合 計
前期末残高	2,272	▲ 2,964	773	▲ 195	—	—	▲ 114
当期変動額	—	▲ 83	213	109	—	—	239
当期末残高	2,272	▲ 3,046	985	▲ 86	—	—	125

純資産変動分析表

(単位:百万円)

区 分	純資産増加	純資産減少	増加—減少	残 高	主な増減要因
前期末純資産残高				▲ 114	
【当期増減内容】					
I 固定資産のうち負債を伴わない額の増減					
①事業用資産(建設仮勘定を含む)		1			
②インフラ資産(建設仮勘定を含む)					
③その他	214				その他の財源充当債償還による増 +214
小 計	214	1	213		
II 資産の裏付けのない固定負債の増減					
①特別債					
②基金借入金					
③長期性債務(退職手当引当金等)	25				
小 計	25		25		
III その他の増減					
①その他の資産(負債を伴わないもの)					
②その他の負債(資産を伴わないもの)	1				
小 計	1		1		
I～IIIの増減合計	240	1	239		
当期末純資産残高				125	

事業類型：助成・啓発・指導・公権力型 部 局：商工労働部
事業名：技術支援事業

事業類型：助成・啓発・指導・公権力型 部 局：商工労働部
事業名：技術支援事業

固定資産附属明細表（技術支援事業）

【商工労働部】

固定資産（有形）

（単位：百万円）

区 分	前期末 取得原価 ①	当期増加額 ②	当期減少額 ③	当期末 取得原価 ④=①+②-③	当期末減価 償却累計額 (減損を含む) ⑤	当期償却額 (減損を含む) ⑥	当期末残高 ④-⑤
事業用資産	479	—	—	479	—	—	479
土地	479	—	—	479	—	—	479
建物	—	—	—	—	—	—	—
工作物	—	—	—	—	—	—	—
立木竹	—	—	—	—	—	—	—
船舶	—	—	—	—	—	—	—
浮標等	—	—	—	—	—	—	—
航空機	—	—	—	—	—	—	—
インフラ資産	—	—	—	—	—	—	—
土地	—	—	—	—	—	—	—
建物	—	—	—	—	—	—	—
工作物	—	—	—	—	—	—	—
重要物品	—	—	—	—	—	—	—
図書	—	—	—	—	—	—	—
リース資産	—	—	—	—	—	—	—
ソフトウェア	—	—	—	—	—	—	—
建設仮勘定	0	—	0	—	—	—	—
合 計	479	—	0	479	—	—	479

固定資産（無形）

（単位：百万円）

区 分	前期末残高 ①	当期増加額 ②	当期減少額 ③	当期償却額 ④	当期末残高 ①+②-③
事業用資産	1	2	3	—	—
地上権	—	—	—	—	—
特許権等	1	2	3	—	—
インフラ資産	—	—	—	—	—
地上権	—	—	—	—	—
特許権等	—	—	—	—	—
合 計	1	2	3	—	—

注記（事業別財務諸表：技術支援事業）

1. 追加情報

（1）その他財務諸表の内容を理解するために必要と認められる事項

事業の概要

工業技術の振興に関すること及び知的財産活用の振興に関することを実施しています。

事業類型：助成・啓発・指導・公権力型 部 局：商工労働部
事業名：技術支援事業

(13)産学官連携推進事業 (目) 商工業振興費

事業の概要

産学官連携事業の促進に関すること及びものづくりイノベーション推進事業に関することを実施している。

(単位：円)

	金額	財 源 内 訳			
		国 庫	起 債	附帯歳入	一般歳入
予 算 現 額	64,620,000	0	0	0	64,620,000
決 算 額	57,204,478	0	0	0	57,204,478

事業の成果

■施策目標

・府内ものづくり中小企業の新技術・新製品（イノベーション）を創出するため、産学官の支援機関・ものづくり企業を幅広く結集したネットワーク組織「ものづくりイノベーションネットワーク」を構築し、環境・新素材などの成長有望分野における技術開発を、プロジェクトの創出から事業化まで支援する。

(1) MOBIO交流事業

・MOBIO-Forum×年10回 ・技術交流イベント×年3回

(2) 技術開発プロジェクト認定・支援

・採択予定件数：9件

■施策成果

・情報発信と技術交流を通じ、中小企業の技術高度化と事業化を支援した。

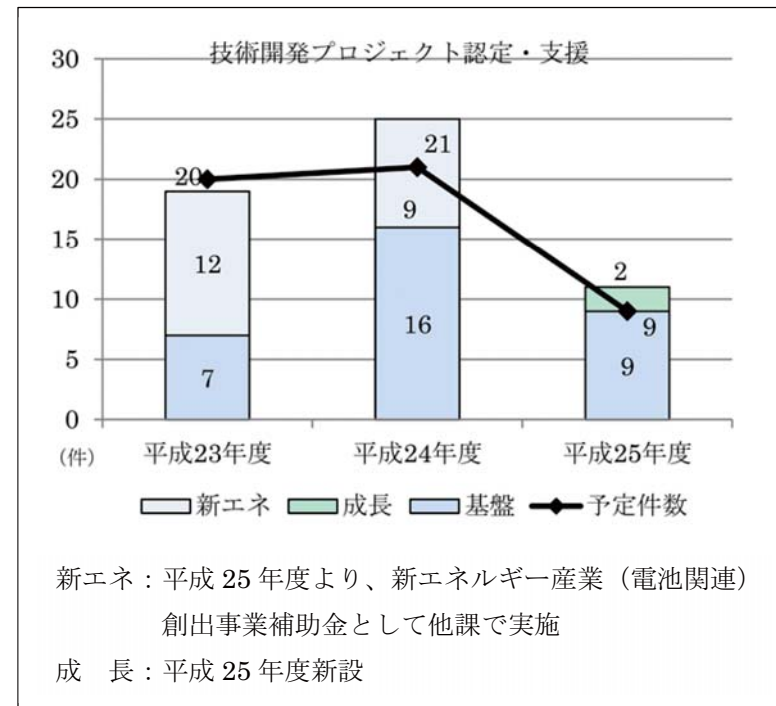
(1) MOBIO交流事業

・MOBIO-Forum×年11回 ・技術交流イベント×年5回

(2) 技術開発プロジェクト認定・支援

・平成25年度 認定数 11件

(内訳：成長有望分野枠2件／基盤技術開発枠9件)



■主な個別事業

(単位:円)

個別事業名称	予算現額	決算額	事業内容
1 金属系新素材試作センター運営事業費	3,166,000	3,166,000	東北大学金属材料研究所の有する研究シーズを活用し、技術実用化に向けた相談等への対応や技術セミナーを通じた技術普及等、金属系ものづくり中小企業の技術革新を支援
2 ものづくりイノベーション推進事業費	24,057,000	19,959,503	府内ものづくり中小企業の技術革新を創出するため、産学官の支援機関・ものづくり企業を幅広く結集したネットワーク組織「大阪ものづくりイノベーションネットワーク」を構築し、環境・新素材などの成長有望分野における技術開発を、プロジェクトの創出から事業化まで支援 (1)技術交流・情報発信事業、(2)プロジェクト認定・支援
3 大学発・地域産業支援力強化事業費	38,000,000	34,078,975	大学技術の企業移転による大阪産業の活性化を図るため、大学の地域産業支援力を強化し、府内ものづくり中小企業の技術高度化を支援することや、大学や公的研究機関の知財を活用して事業化している府内中小企業を表彰することにより、知財の有用性を広くPRし、府内中小企業の知的財産活用を促進 (1)地域産業支援力強化事業、(2)知財顕彰事業
4 事務事業の節減額	▲603,000	0	

貸借対照表 (平成26年3月31日現在)

(単位：百万円)

科 目	平成25年度 (A)	平成24年度 (B)	差 (A-B)	科 目	平成25年度 (A)	平成24年度 (B)	差 (A-B)
資産の部				負債の部			
I 流動資産	—	—	—	I 流動負債	3	3	0
現金預金	—	—	—	地方債	—	—	—
歳計現金等	—	—	—	短期借入金	—	—	—
歳入歳出外現金	—	—	—	他会計借入金	—	—	—
未収金	—	—	—	その他短期借入金	—	—	—
税未収金	—	—	—	賞与引当金	3	3	0
その他未収金	—	—	—	未払金	—	—	—
不納欠損引当金	—	—	—	支払保証債務	—	—	—
基金	—	—	—	その他未払金	—	—	—
財政調整基金	—	—	—	還付未済金	—	—	—
減債基金	—	—	—	リース債務	—	—	—
短期貸付金	—	—	—	その他流動負債	—	—	—
貸倒引当金	—	—	—	II 固定負債	51	57	▲ 6
その他流動資産	—	—	—	地方債	—	—	—
II 固定資産	—	—	—	長期借入金	—	—	—
事業用資産	—	—	—	他会計借入金	—	—	—
有形固定資産	—	—	—	その他長期借入金	—	—	—
土地	—	—	—	退職手当引当金	51	57	▲ 6
建物	—	—	—	その他引当金	—	—	—
工作物	—	—	—	リース債務	—	—	—
立木竹	—	—	—	その他固定負債	—	—	—
船舶	—	—	—	負債の部合計	54	60	▲ 6
浮標等	—	—	—	純資産の部			
航空機	—	—	—	純資産	▲ 54	▲ 60	6
無形固定資産	—	—	—	(うち当期純資産増減額)	6	1	5
地上権	—	—	—				
特許権等	—	—	—				
インフラ資産	—	—	—				
有形固定資産	—	—	—				
土地	—	—	—				
建物	—	—	—				
工作物	—	—	—				
無形固定資産	—	—	—				
地上権	—	—	—				
特許権等	—	—	—				
重要物品	—	—	—				
図書	—	—	—				
リース資産	—	—	—				
ソフトウェア	—	—	—				
建設仮勘定	—	—	—				
投資その他の資産	—	—	—				
出資金	—	—	—				
法人等出資金	—	—	—				
公営企業会計出資金	—	—	—				
長期貸付金	—	—	—				
貸倒引当金	—	—	—				
基金	—	—	—				
減債基金	—	—	—				
減債基金借入金	—	—	—				
その他の基金	—	—	—				
その他基金借入金	—	—	—				
その他債権	—	—	—				
資産の部合計	—	—	—	純資産の部合計	▲ 54	▲ 60	6
				負債及び純資産の部合計	—	—	—

行政コスト計算書 (自平成25年4月1日・至平成26年3月31日) (単位:百万円)

科 目	平成25年度 (A)	平成24年度 (B)	差 (A-B)
通常収支の部			
I 行政収支の部			
1 行政収入	—	—	—
地方税	—	—	—
地方譲与税	—	—	—
市町村たばこ税府交付金	—	—	—
地方特例交付金	—	—	—
地方交付税	—	—	—
交通安全対策特別交付金	—	—	—
分担金及び負担金(行政費用充当)	—	—	—
使用料及び手数料	—	—	—
国庫支出金(行政費用充当)	—	—	—
財産収入	—	—	—
寄附金	—	—	—
繰入金	—	—	—
特別会計繰入金	—	—	—
公営企業会計繰入金	—	—	—
税諸収入	—	—	—
事業収入(特別会計)	—	—	—
その他行政収入	—	—	—
2 行政費用	101	128	▲ 27
税連動費用	—	—	—
給与関係費	42	41	1
物件費	7	8	▲ 1
維持補修費	—	—	—
社会保障扶助費	—	—	—
負担金・補助金・交付金等	50	69	▲ 19
国直轄事業負担金	—	—	—
繰出金	—	—	—
減価償却費	—	—	—
債務保証費	—	—	—
不納欠損引当金繰入額	—	—	—
貸倒引当金繰入額	—	—	—
賞与引当金繰入額	3	3	0
退職手当引当金繰入額	▲ 1	7	▲ 8
その他引当金繰入額	—	—	—
その他行政費用	—	—	—
行政収支差額	▲ 101	▲ 128	27

科 目	平成25年度 (A)	平成24年度 (B)	差 (A-B)
II 金融収支の部			
1 金融収入	—	—	—
受取利息及び配当金	—	—	—
2 金融費用	—	—	—
地方債利息・手数料	—	—	—
地方債発行差金	—	—	—
他会計借入金利息等	—	—	—
金融収支差額	—	—	—
通常収支差額	▲ 101	▲ 128	27
特別収支の部			
1 特別収入	—	—	—
分担金及び負担金(公共施設等整備)	—	—	—
分担金及び負担金(災害復旧費)	—	—	—
国庫支出金(公共施設等整備)	—	—	—
国庫支出金(災害復旧費)	—	—	—
固定資産売却益	—	—	—
その他特別収入	—	—	—
2 特別費用	—	—	—
固定資産売却損	—	—	—
固定資産除却損	—	—	—
災害復旧費	—	—	—
その他特別費用	—	—	—
特別収支差額	—	—	—
当期収支差額	▲ 101	▲ 128	27
一般財源等配分調整額	106	128	▲ 22
一般会計からの繰入金	—	—	—
一般会計への繰出金	—	—	—
再計	6	1	5

キャッシュ・フロー計算書 (自 平成25年4月1日・至 平成26年3月31日) (単位:百万円)

科 目	平成25年度 (A)	平成24年度 (B)	差 (A-B)
I 行政サービス活動			
行政収入	—	—	—
地方税	—	—	—
地方譲与税	—	—	—
市町村たばこ税府交付金	—	—	—
地方特例交付金	—	—	—
地方交付税	—	—	—
交通安全対策特別交付金	—	—	—
分担金及び負担金 (行政支出充当)	—	—	—
使用料及び手数料	—	—	—
国庫支出金(行政支出充当)	—	—	—
財産収入	—	—	—
寄附金	—	—	—
繰入金	—	—	—
特別会計繰入金	—	—	—
公営企業会計繰入金	—	—	—
税諸収入	—	—	—
事業収入(特別会計)	—	—	—
その他行政収入	—	—	—
行政支出	106	128	▲ 22
税連動支出	—	—	—
給与関係費	49	51	▲ 2
物件費	7	8	▲ 1
維持補修費	—	—	—
社会保障扶助費	—	—	—
負担金・補助金・交付金等	50	69	▲ 19
国直轄事業負担金	—	—	—
繰出金	—	—	—
金融収入	—	—	—
受取利息及び配当金	—	—	—
金融支出	—	—	—
地方債利息・手数料	—	—	—
他会計借入金利息等	—	—	—
特別収入	—	—	—
分担金及び負担金(災害復旧費)	—	—	—
国庫支出金(災害復旧費)	—	—	—
その他特別収入	—	—	—
特別支出	—	—	—
災害復旧費	—	—	—
その他特別支出	—	—	—
行政サービス活動収支差額	▲ 106	▲ 128	22

科 目	平成25年度 (A)	平成24年度 (B)	差 (A-B)
II 投資活動			
投資活動収入	—	—	—
分担金及び負担金 (公共施設等整備)	—	—	—
国庫支出金(公共施設等整備)	—	—	—
財産収入	—	—	—
基金繰入金(取崩額)	—	—	—
財政調整基金	—	—	—
その他の基金	—	—	—
貸付金元金回収収入	—	—	—
保証金等返還収入	—	—	—
その他投資活動収入	—	—	—
投資活動支出	—	—	—
公共施設等整備支出	—	—	—
基金積立金	—	—	—
財政調整基金	—	—	—
その他の基金	—	—	—
出資金	—	—	—
貸付金	—	—	—
保証金等支出	—	—	—
投資活動収支差額	—	—	—
行政活動キャッシュ・フロー収支差額	▲ 106	▲ 128	22
III 財務活動			
財務活動収入	—	—	—
地方債	—	—	—
他会計借入金等	—	—	—
基金繰入金(取崩額)	—	—	—
減債基金	—	—	—
基金借入金	—	—	—
その他財務活動収入	—	—	—
財務活動支出	—	—	—
地方債償還金	—	—	—
他会計借入金等償還金	—	—	—
ファイナンス・リース債務返済支出	—	—	—
基金積立金	—	—	—
減債基金	—	—	—
基金借入金償還金	—	—	—
財務活動収支差額	—	—	—
収支差額合計	▲ 106	▲ 128	22
一般財源等配分調整額	106	128	▲ 22
一般会計からの繰入金	—	—	—
一般会計への繰出金	—	—	—
前年度からの繰越金	—	—	—
形式収支	—	—	—
歳入歳出外現金受入額	—	—	—
歳入歳出外現金払出額	—	—	—
再計	—	—	—

純資産変動計算書

(単位:百万円)

区 分	開始残高 相 当	収支差額	内部取引	一般財源等 配分調整額	一般会計から の繰入金	一般会計への 繰出金	合 計
前期末残高	▲ 63	▲ 231	▲ 2	236	—	—	▲ 60
当期変動額	—	▲ 101	—	106	—	—	6
当期末残高	▲ 63	▲ 332	▲ 2	342	—	—	▲ 54

純資産変動分析表

(単位:百万円)

区 分	純資産増加	純資産減少	増加—減少	残 高	主な増減要因
前期末純資産残高				▲ 60	
【当期増減内容】					
I 固定資産のうち負債を伴わない額の増減					
①事業用資産(建設仮勘定を含む)					
②インフラ資産(建設仮勘定を含む)					
③その他					
小 計			—		
II 資産の裏付けのない固定負債の増減					
①特別債					
②基金借入金					
③長期性債務(退職手当引当金等)	6				
小 計	6		6		
III その他の増減					
①その他の資産(負債を伴わないもの)					
②その他の負債(資産を伴わないもの)		0			
小 計		0	▲ 0		
I～IIIの増減合計	6	0	6		
当期末純資産残高				▲ 54	

事業類型：助成・啓発・指導・公権力型 部 局：商工労働部
事業名：産学官連携推進事業

事業類型：助成・啓発・指導・公権力型 部 局：商工労働部
事業名：産学官連携推進事業

注記（事業別財務諸表：産学官連携推進事業）

1. 追加情報

（1）その他財務諸表の内容を理解するために必要と認められる事項

事業の概要

産学官連携事業の促進に関すること及びものづくりイノベーション推進事業に関することを実施しています。

事業類型：助成・啓発・指導・公権力型 部 局：商工労働部
事業名：産学官連携推進事業

(14) 販路開拓支援事業 (目) 商工業振興費

事業の概要

ものづくり等中小企業の販路開拓支援に関することを実施している。

(単位：円)

	金額	財 源 内 訳			
		国 庫	起 債	附帯歳入	一般歳入
予 算 現 額	48,875,000	0	0	1,950,000	46,925,000
決 算 額	43,228,766	0	0	1,050,000	42,178,766

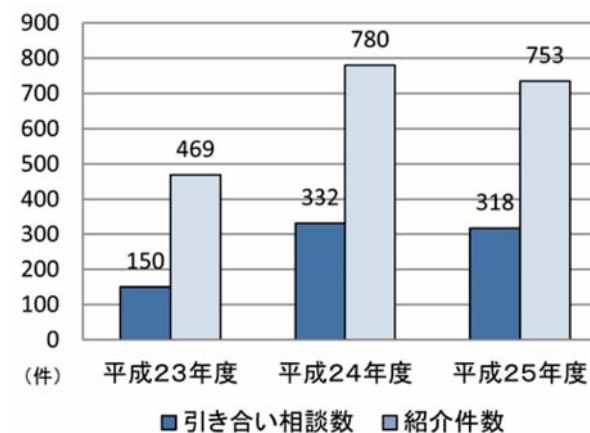
事業の成果

■施策目標

- ・大規模展示商談会等における「ものづくりのまち・大阪」のプロモーションを行うとともに、国内外からの引合いに一括対応する窓口（ものづくり B2B ネットワーク）の運営を行い、大阪のものづくり中小企業の技術・製品情報を内外へ発信し、販路開拓を支援する。
- ・ものづくり中小企業顕彰事業…表彰 50 社、顕彰企業の紹介冊子を制作し、年 5 回の大規模展示商談会においてプロモーションを行う。
- ・ものづくり B2B ネットワークの運営…引合い相談数 200 件、紹介件数 600 件
 - ①製造業を中心にあらゆる業種の販路開拓を支援
 - ②金融機関・民間との連携による事業の拡大・充実

■施策成果

- ・中小企業顕彰事業では応募 75 社、顕彰企業の紹介冊子を制作し、次回大規模展示商談会においてプロモーション活動を年 5 回実施した。
- ・ものづくり B2B ネットワークの運営では、国内外から寄せられる問い合わせや引き合いに、的確に応えられる大阪のものづくり企業を、ネットワーク参加金融機関との緊密な連携のもとで、探索し、紹介する取組みを行った。展示会や飛び込み営業で得た情報を DM 等も交えて有効活用し、発注ニーズの掘り起こし、大規模展示商談会での効果的な営業方法の確立に取り組む等あらゆる面から販路開拓を展開した。
(ものづくり B2B ネットワークの運営)
 - ・平成 25 年度 引合い相談数 318 件
 - ・平成 25 年度 紹介件数 753 件
 ネットワーク金融機関は年度当初の 25 金融機関から 31 金融機関に拡大した。



■主な個別事業

(単位:円)

個別事業名称	予算現額	決算額	事業内容
1 ものづくり企業の販路開拓支援事業費	48,875,000	43,228,766	<p>大阪の強みであるものづくり企業の厚い集積や高い技術、優秀な製品を内外に広く情報発信するとともに、広域的な自治体の機能である信用力やコーディネート力を発揮してものづくり企業の販路開拓活動をサポートし、メインプレーヤーである事業者が自律的に成長できる環境を整備</p> <p>(1)ものづくり中小企業顕彰事業、(2)ものづくりプロモーションツール制作事業、(3)大規模展示商談会活用事業、(4)ものづくり B2B ネットワーク整備事業</p>

貸借対照表 (平成26年3月31日現在)

(単位：百万円)

科 目	平成25年度 (A)	平成24年度 (B)	差 (A-B)	科 目	平成25年度 (A)	平成24年度 (B)	差 (A-B)
資産の部				負債の部			
I 流動資産	—	—	—	I 流動負債	3	3	0
現金預金	—	—	—	地方債	—	—	—
歳計現金等	—	—	—	短期借入金	—	—	—
歳入歳出外現金	—	—	—	他会計借入金	—	—	—
未収金	—	—	—	その他短期借入金	—	—	—
税未収金	—	—	—	賞与引当金	3	3	0
その他未収金	—	—	—	未払金	—	—	—
不納欠損引当金	—	—	—	支払保証債務	—	—	—
基金	—	—	—	その他未払金	—	—	—
財政調整基金	—	—	—	還付未済金	—	—	—
減債基金	—	—	—	リース債務	—	—	—
短期貸付金	—	—	—	その他流動負債	—	—	—
貸倒引当金	—	—	—	II 固定負債	50	58	▲ 8
その他流動資産	—	—	—	地方債	—	—	—
II 固定資産	—	—	—	長期借入金	—	—	—
事業用資産	—	—	—	他会計借入金	—	—	—
有形固定資産	—	—	—	その他長期借入金	—	—	—
土地	—	—	—	退職手当引当金	50	58	▲ 8
建物	—	—	—	その他引当金	—	—	—
工作物	—	—	—	リース債務	—	—	—
立木竹	—	—	—	その他固定負債	—	—	—
船舶	—	—	—	負債の部合計	54	61	▲ 8
浮標等	—	—	—	純資産の部			
航空機	—	—	—	純資産	▲ 54	▲ 61	8
無形固定資産	—	—	—	(うち当期純資産増減額)	8	1	7
地上権	—	—	—				
特許権等	—	—	—				
インフラ資産	—	—	—				
有形固定資産	—	—	—				
土地	—	—	—				
建物	—	—	—				
工作物	—	—	—				
無形固定資産	—	—	—				
地上権	—	—	—				
特許権等	—	—	—				
重要物品	—	—	—				
図書	—	—	—				
リース資産	—	—	—				
ソフトウェア	—	—	—				
建設仮勘定	—	—	—				
投資その他の資産	—	—	—				
出資金	—	—	—				
法人等出資金	—	—	—				
公営企業会計出資金	—	—	—				
長期貸付金	—	—	—				
貸倒引当金	—	—	—				
基金	—	—	—				
減債基金	—	—	—				
減債基金借入金	—	—	—				
その他の基金	—	—	—				
その他基金借入金	—	—	—				
その他債権	—	—	—				
資産の部合計	—	—	—	純資産の部合計	▲ 54	▲ 61	8
				負債及び純資産の部合計	—	—	—

事業類型：助成・啓発・指導・公権力型 部 局：商工労働部
事業名：販路開拓支援事業

行政コスト計算書 (自平成25年4月1日・至平成26年3月31日) (単位：百万円)

科 目	平成25年度 (A)	平成24年度 (B)	差 (A-B)
通常収支の部			
I 行政収支の部			
1 行政収入	1	1	0
地方税	—	—	—
地方譲与税	—	—	—
市町村たばこ税府交付金	—	—	—
地方特例交付金	—	—	—
地方交付税	—	—	—
交通安全対策特別交付金	—	—	—
分担金及び負担金(行政費用充当)	—	—	—
使用料及び手数料	—	—	—
国庫支出金(行政費用充当)	—	—	—
財産収入	—	—	—
寄附金	—	—	—
繰入金	—	—	—
特別会計繰入金	—	—	—
公営企業会計繰入金	—	—	—
税諸収入	—	—	—
事業収入(特別会計)	—	—	—
その他行政収入	1	1	0
2 行政費用	89	106	▲ 17
税連動費用	—	—	—
給与関係費	44	52	▲ 8
物件費	17	16	1
維持補修費	—	—	—
社会保障扶助費	—	—	—
負担金・補助金・交付金等	28	27	1
国直轄事業負担金	—	—	—
繰出金	—	—	—
減価償却費	—	—	—
債務保証費	—	—	—
不納欠損引当金繰入額	—	—	—
貸倒引当金繰入額	—	—	—
賞与引当金繰入額	3	3	0
退職手当引当金繰入額	▲ 3	8	▲ 12
その他引当金繰入額	—	—	—
その他行政費用	—	—	—
行政収支差額	▲ 88	▲ 105	17

科 目	平成25年度 (A)	平成24年度 (B)	差 (A-B)
II 金融収支の部			
1 金融収入	—	—	—
受取利息及び配当金	—	—	—
2 金融費用	—	—	—
地方債利息・手数料	—	—	—
地方債発行差金	—	—	—
他会計借入金利息等	—	—	—
金融収支差額	—	—	—
通常収支差額	▲ 88	▲ 105	17
特別収支の部			
1 特別収入	—	—	—
分担金及び負担金(公共施設等整備)	—	—	—
分担金及び負担金(災害復旧費)	—	—	—
国庫支出金(公共施設等整備)	—	—	—
国庫支出金(災害復旧費)	—	—	—
固定資産売却益	—	—	—
その他特別収入	—	—	—
2 特別費用	—	—	—
固定資産売却損	—	—	—
固定資産除却損	—	—	—
災害復旧費	—	—	—
その他特別費用	—	—	—
特別収支差額	—	—	—
当期収支差額	▲ 88	▲ 105	17
一般財源等配分調整額	96	105	▲ 10
一般会計からの繰入金	—	—	—
一般会計への繰出金	—	—	—
再計	8	1	7

キャッシュ・フロー計算書 (自平成25年4月1日・至平成26年3月31日) (単位:百万円)

科 目	平成25年度 (A)	平成24年度 (B)	差 (A-B)
I 行政サービス活動			
行政収入	1	1	0
地方税	—	—	—
地方譲与税	—	—	—
市町村たばこ税府交付金	—	—	—
地方特例交付金	—	—	—
地方交付税	—	—	—
交通安全対策特別交付金	—	—	—
分担金及び負担金	—	—	—
(行政支出充当)	—	—	—
使用料及び手数料	—	—	—
国庫支出金(行政支出充当)	—	—	—
財産収入	—	—	—
寄附金	—	—	—
繰入金	—	—	—
特別会計繰入金	—	—	—
公営企業会計繰入金	—	—	—
税諸収入	—	—	—
事業収入(特別会計)	—	—	—
その他行政収入	1	1	0
行政支出	97	106	▲ 9
税連動支出	—	—	—
給与関係費	52	64	▲ 12
物件費	17	16	1
維持補修費	—	—	—
社会保障扶助費	—	—	—
負担金・補助金・交付金等	28	27	1
国直轄事業負担金	—	—	—
繰出金	—	—	—
金融収入	—	—	—
受取利息及び配当金	—	—	—
金融支出	—	—	—
地方債利息・手数料	—	—	—
他会計借入金利息等	—	—	—
特別収入	—	—	—
分担金及び負担金(災害復旧費)	—	—	—
国庫支出金(災害復旧費)	—	—	—
その他特別収入	—	—	—
特別支出	—	—	—
災害復旧費	—	—	—
その他特別支出	—	—	—
行政サービス活動収支差額	▲ 96	▲ 105	10

科 目	平成25年度 (A)	平成24年度 (B)	差 (A-B)
II 投資活動			
投資活動収入	—	—	—
分担金及び負担金	—	—	—
(公共施設等整備)	—	—	—
国庫支出金(公共施設等整備)	—	—	—
財産収入	—	—	—
基金繰入金(取崩額)	—	—	—
財政調整基金	—	—	—
その他の基金	—	—	—
貸付金元金回収収入	—	—	—
保証金等返還収入	—	—	—
その他投資活動収入	—	—	—
投資活動支出	—	—	—
公共施設等整備支出	—	—	—
基金積立金	—	—	—
財政調整基金	—	—	—
その他の基金	—	—	—
出資金	—	—	—
貸付金	—	—	—
保証金等支出	—	—	—
投資活動収支差額	—	—	—
行政活動キャッシュ・フロー収支差額	▲ 96	▲ 105	10
III 財務活動			
財務活動収入	—	—	—
地方債	—	—	—
他会計借入金等	—	—	—
基金繰入金(取崩額)	—	—	—
減債基金	—	—	—
基金借入金	—	—	—
その他財務活動収入	—	—	—
財務活動支出	—	—	—
地方債償還金	—	—	—
他会計借入金等償還金	—	—	—
ファイナンス・リース債務返済支出	—	—	—
基金積立金	—	—	—
減債基金	—	—	—
基金借入金償還金	—	—	—
財務活動収支差額	—	—	—
収支差額合計	▲ 96	▲ 105	10
一般財源等配分調整額	96	105	▲ 10
一般会計からの繰入金	—	—	—
一般会計への繰出金	—	—	—
前年度からの繰越金	—	—	—
形式収支	—	—	—
歳入歳出外現金受入額	—	—	—
歳入歳出外現金払出額	—	—	—
再計	—	—	—

純資産変動計算書

(単位:百万円)

区 分	開始残高 相 当	収支差額	内部取引	一般財源等 配分調整額	一般会計から の繰入金	一般会計への 繰出金	合 計
前期末残高	▲ 41	▲ 218	—	198	—	—	▲ 61
当期変動額	—	▲ 88	—	96	—	—	8
当期末残高	▲ 41	▲ 306	—	294	—	—	▲ 54

純資産変動分析表

(単位:百万円)

区 分	純資産増加	純資産減少	増加—減少	残 高	主な増減要因
前期末純資産残高				▲ 61	
【当期増減内容】					
I 固定資産のうち負債を伴わない額の増減					
①事業用資産(建設仮勘定を含む)					
②インフラ資産(建設仮勘定を含む)					
③その他					
小 計			—		
II 資産の裏付けのない固定負債の増減					
①特別債					
②基金借入金					
③長期性債務(退職手当引当金等)	8				
小 計	8		8		
III その他の増減					
①その他の資産(負債を伴わないもの)					
②その他の負債(資産を伴わないもの)		0			
小 計		0	▲ 0		
I～IIIの増減合計	8	0	8		
当期末純資産残高				▲ 54	

注記（事業別財務諸表：販路開拓支援事業）

1. 追加情報

（1）その他財務諸表の内容を理解するために必要と認められる事項

事業の概要

ものづくり等中小企業の販路開拓支援に関することを実施しています。

事業類型：助成・啓発・指導・公権力型 部 局：商工労働部
事業名：販路開拓支援事業

(15) 国際ビジネス交流事業 (目) 商工業振興費

事業の概要

府の海外拠点である上海事務所や大阪ビジネスサポートデスクの設置・運営、在外公館や経済団体等とのネットワーク構築などを通じた経済交流の促進と海外展開支援により府内企業の海外ビジネスチャンスを創出している。

(単位：円)

	金額	財 源 内 訳			
		国 庫	起 債	附帯歳入	一般歳入
予 算 現 額	115,794,000	229,000	0	0	115,565,000
決 算 額	99,028,630	163,500	0	0	98,865,130

事業の成果

■施策目標

- ・成長著しいアジアなど世界市場の開拓に積極的に打って出る大阪企業の挑戦を支援する。

■施策成果

- ・知事による大阪産業の海外PR、自治体外交を通じたビジネス環境の整備、大阪や海外での商談会・展示会などを通じ、府内企業に商談機会を提供した(平成25年度実績：1,177件)。

(単位：件)

	平成23年度	平成24年度	平成25年度
府内企業の商談件数	1,235	1,102	1,177

- ・上海事務所や大阪ビジネスサポートデスクを設置・運営し、海外展開を支援した。(右図参照)



■主な個別事業

(単位:円)

個別事業名称	予算現額	決算額	事業内容
1 海外事務所等運営費	80,882,000	66,029,961	府内企業の貿易・投資等の国際ビジネス支援と経済交流や大阪プロモーション活動の拠点とするため、(公財)大阪産業振興機構と共に上海に海外事務所を設置し、職員を駐在させるとともに、アジア・欧米の主要都市に大阪ビジネスサポートデスクを設置
2 海外トッププロモーション事業費	4,462,000	3,920,405	知事の発信力を最大限に活用し、現地政府、企業、メディアに直接、大阪企業の魅力をアピールするとともに、経済分野におけるアジアを中心とした地域との交流拡大の場を提供

貸借対照表 (平成26年3月31日現在)

(単位：百万円)

科 目	平成25年度 (A)	平成24年度 (B)	差 (A-B)	科 目	平成25年度 (A)	平成24年度 (B)	差 (A-B)
資産の部				負債の部			
I 流動資産	—	—	—	I 流動負債	8	9	▲ 1
現金預金	—	—	—	地方債	—	—	—
歳計現金等	—	—	—	短期借入金	—	—	—
歳入歳出外現金	—	—	—	他会計借入金	—	—	—
未収金	—	—	—	その他短期借入金	—	—	—
税未収金	—	—	—	賞与引当金	8	9	▲ 1
その他未収金	—	—	—	未払金	—	—	—
不納欠損引当金	—	—	—	支払保証債務	—	—	—
基金	—	—	—	その他未払金	—	—	—
財政調整基金	—	—	—	還付未済金	—	—	—
減債基金	—	—	—	リース債務	—	—	—
短期貸付金	—	—	—	その他流動負債	—	—	—
貸倒引当金	—	—	—	II 固定負債	131	173	▲ 41
その他流動資産	—	—	—	地方債	—	—	—
II 固定資産	10	10	—	長期借入金	—	—	—
事業用資産	—	—	—	他会計借入金	—	—	—
有形固定資産	—	—	—	その他長期借入金	—	—	—
土地	—	—	—	退職手当引当金	131	173	▲ 41
建物	—	—	—	その他引当金	—	—	—
工作物	—	—	—	リース債務	—	—	—
立木竹	—	—	—	その他固定負債	—	—	—
船舶	—	—	—	負債の部合計	139	181	▲ 42
浮標等	—	—	—	純資産の部			
航空機	—	—	—	純資産	▲ 129	▲ 171	42
無形固定資産	—	—	—	(うち当期純資産増減額)	42	▲ 10	52
地上権	—	—	—				
特許権等	—	—	—				
インフラ資産	—	—	—				
有形固定資産	—	—	—				
土地	—	—	—				
建物	—	—	—				
工作物	—	—	—				
無形固定資産	—	—	—				
地上権	—	—	—				
特許権等	—	—	—				
重要物品	—	—	—				
図書	—	—	—				
リース資産	—	—	—				
ソフトウェア	—	—	—				
建設仮勘定	—	—	—				
投資その他の資産	10	10	—				
出資金	10	10	—				
法人等出資金	10	10	—				
公営企業会計出資金	—	—	—				
長期貸付金	—	—	—				
貸倒引当金	—	—	—				
基金	—	—	—				
減債基金	—	—	—				
減債基金借入金	—	—	—				
その他の基金	—	—	—				
その他基金借入金	—	—	—				
その他債権	—	—	—				
資産の部合計	10	10	—	純資産の部合計	▲ 129	▲ 171	42
				負債及び純資産の部合計	10	10	—

行政コスト計算書 (自平成25年4月1日・至平成26年3月31日) (単位:百万円)

科 目	平成25年度 (A)	平成24年度 (B)	差 (A-B)
通常収支の部			
I 行政収支の部			
1 行政収入	10	3	7
地方税	—	—	—
地方譲与税	—	—	—
市町村たばこ税府交付金	—	—	—
地方特例交付金	—	—	—
地方交付税	—	—	—
交通安全対策特別交付金	—	—	—
分担金及び負担金(行政費用充当)	—	—	—
使用料及び手数料	—	—	—
国庫支出金(行政費用充当)	—	—	—
財産収入	—	—	—
寄附金	—	—	—
繰入金	—	—	—
特別会計繰入金	—	—	—
公営企業会計繰入金	—	—	—
税諸収入	—	—	—
事業収入(特別会計)	—	—	—
その他行政収入	10	3	7
2 行政費用	189	282	▲ 93
税連動費用	—	—	—
給与関係費	111	125	▲ 14
物件費	16	21	▲ 5
維持補修費	—	—	—
社会保障扶助費	—	—	—
負担金・補助金・交付金等	83	94	▲ 12
国直轄事業負担金	—	—	—
繰出金	—	—	—
減価償却費	—	—	—
債務保証費	—	—	—
不納欠損引当金繰入額	—	—	—
貸倒引当金繰入額	—	—	—
賞与引当金繰入額	8	9	▲ 1
退職手当引当金繰入額	▲ 29	33	▲ 62
その他引当金繰入額	—	—	—
その他行政費用	—	—	—
行政収支差額	▲ 179	▲ 278	100

科 目	平成25年度 (A)	平成24年度 (B)	差 (A-B)
II 金融収支の部			
1 金融収入	—	—	—
受取利息及び配当金	—	—	—
2 金融費用	—	—	—
地方債利息・手数料	—	—	—
地方債発行差金	—	—	—
他会計借入金利息等	—	—	—
金融収支差額	—	—	—
通常収支差額	▲ 179	▲ 278	100
特別収支の部			
1 特別収入	—	—	—
分担金及び負担金(公共施設等整備)	—	—	—
分担金及び負担金(災害復旧費)	—	—	—
国庫支出金(公共施設等整備)	—	—	—
国庫支出金(災害復旧費)	—	—	—
固定資産売却益	—	—	—
その他特別収入	—	—	—
2 特別費用	—	—	—
固定資産売却損	—	—	—
固定資産除却損	—	—	—
災害復旧費	—	—	—
その他特別費用	—	—	—
特別収支差額	—	—	—
当期収支差額	▲ 179	▲ 278	100
一般財源等配分調整額	221	269	▲ 48
一般会計からの繰入金	—	—	—
一般会計への繰出金	—	—	—
再計	42	▲ 10	52

キャッシュ・フロー計算書 (自平成25年4月1日・至平成26年3月31日) (単位:百万円)

科 目	平成25年度 (A)	平成24年度 (B)	差 (A-B)
I 行政サービス活動			
行政収入	10	3	7
地方税	—	—	—
地方譲与税	—	—	—
市町村たばこ税府交付金	—	—	—
地方特例交付金	—	—	—
地方交付税	—	—	—
交通安全対策特別交付金	—	—	—
分担金及び負担金 (行政支出充当)	—	—	—
使用料及び手数料	—	—	—
国庫支出金(行政支出充当)	—	—	—
財産収入	—	—	—
寄附金	—	—	—
繰入金	—	—	—
特別会計繰入金	—	—	—
公営企業会計繰入金	—	—	—
税諸収入	—	—	—
事業収入(特別会計)	—	—	—
その他行政収入	10	3	7
行政支出	231	272	▲ 41
税連動支出	—	—	—
給与関係費	132	157	▲ 25
物件費	16	21	▲ 5
維持補修費	—	—	—
社会保障扶助費	—	—	—
負担金・補助金・交付金等	83	94	▲ 12
国直轄事業負担金	—	—	—
繰出金	—	—	—
金融収入	—	—	—
受取利息及び配当金	—	—	—
金融支出	—	—	—
地方債利息・手数料	—	—	—
他会計借入金利息等	—	—	—
特別収入	—	—	—
分担金及び負担金(災害復旧費)	—	—	—
国庫支出金(災害復旧費)	—	—	—
その他特別収入	—	—	—
特別支出	—	—	—
災害復旧費	—	—	—
その他特別支出	—	—	—
行政サービス活動収支差額	▲ 221	▲ 269	48

科 目	平成25年度 (A)	平成24年度 (B)	差 (A-B)
II 投資活動			
投資活動収入	—	—	—
分担金及び負担金 (公共施設等整備)	—	—	—
国庫支出金(公共施設等整備)	—	—	—
財産収入	—	—	—
基金繰入金(取崩額)	—	—	—
財政調整基金	—	—	—
その他の基金	—	—	—
貸付金元金回収収入	—	—	—
保証金等返還収入	—	—	—
その他投資活動収入	—	—	—
投資活動支出	—	—	—
公共施設等整備支出	—	—	—
基金積立金	—	—	—
財政調整基金	—	—	—
その他の基金	—	—	—
出資金	—	—	—
貸付金	—	—	—
保証金等支出	—	—	—
投資活動収支差額	—	—	—
行政活動キャッシュ・フロー収支差額	▲ 221	▲ 269	48
III 財務活動			
財務活動収入	—	—	—
地方債	—	—	—
他会計借入金等	—	—	—
基金繰入金(取崩額)	—	—	—
減債基金	—	—	—
基金借入金	—	—	—
その他財務活動収入	—	—	—
財務活動支出	—	—	—
地方債償還金	—	—	—
他会計借入金等償還金	—	—	—
ファイナンス・リース債務返済支出	—	—	—
基金積立金	—	—	—
減債基金	—	—	—
基金借入金償還金	—	—	—
財務活動収支差額	—	—	—
収支差額合計	▲ 221	▲ 269	48
一般財源等配分調整額	221	269	▲ 48
一般会計からの繰入金	—	—	—
一般会計への繰出金	—	—	—
前年度からの繰越金	—	—	—
形式収支	—	—	—
歳入歳出外現金受入額	—	—	—
歳入歳出外現金払出額	—	—	—
再計	—	—	—

純資産変動計算書

(単位:百万円)

区 分	開始残高 相 当	収支差額	内部取引	一般財源等 配分調整額	一般会計から の繰入金	一般会計への 繰出金	合 計
前期末残高	▲ 160	▲ 523	—	512	—	—	▲ 171
当期変動額	—	▲ 179	—	221	—	—	42
当期末残高	▲ 160	▲ 702	—	733	—	—	▲ 129

純資産変動分析表

(単位:百万円)

区 分	純資産増加	純資産減少	増加—減少	残 高	主な増減要因
前期末純資産残高				▲ 171	
【当期増減内容】					
I 固定資産のうち負債を伴わない額の増減					
①事業用資産(建設仮勘定を含む)					
②インフラ資産(建設仮勘定を含む)					
③その他					
小 計			—		
II 資産の裏付けのない固定負債の増減					
①特別債					
②基金借入金					
③長期性債務(退職手当引当金等)	41				
小 計	41		41		
III その他の増減					
①その他の資産(負債を伴わないもの)					
②その他の負債(資産を伴わないもの)	1				
小 計	1		1		
I～IIIの増減合計	42		42		
当期末純資産残高				▲ 129	

事業類型：助成・啓発・指導・公権力型 部 局：商工労働部
事業名：国際ビジネス交流事業

事業類型：助成・啓発・指導・公権力型 部 局：商工労働部
事業名：国際ビジネス交流事業

注記（事業別財務諸表：国際ビジネス交流事業）

1. 追加情報

（1）その他財務諸表の内容を理解するために必要と認められる事項

事業の概要

府の海外拠点である上海事務所や大阪ビジネスサポートデスクの設置・運営、在外公館や経済団体等とのネットワーク構築などを通じた経済交流の促進と海外展開支援により府内企業の海外ビジネスチャンスを創出しています。

(16)産業立地賃貸事業 (目) 商工業振興費

事業の概要

平成25年3月31日をもって解散した財団法人大阪府産業基盤整備協会が実施していた事業用定期借地方式による土地賃貸事業を府が承継し、引き続き、借主に対して事業用土地を貸し付けるとともに、賃貸借契約期間中に土地の買取りを希望する借主に対しては、公正証書の規定に基づき売買契約を締結している。

(単位：円)

	金額	財 源 内 訳			
		国 庫	起 債	附帯歳入	一般歳入
予 算 現 額	929,000	0	0	0	929,000
決 算 額	351,803	0	0	0	351,803

事業の成果

■施策目標

府が承継した産業立地賃貸事業地に係る貸付料等による収入の確保を進める。

■施策成果

・平成25年度は、産業立地賃貸事業地の貸付料及び売却により、約40億円の収入を確保した。

平成25年度収入実績額		計
貸付料	486,347 千円	3,991,712 千円
売 却	3,505,365 千円	

■主な個別事業

(単位：円)

個別事業名称	予算現額	決算額	事 業 内 容
1 産業立地賃貸事業	929,000	351,803	事業用定期借地方式による土地賃貸事業に要した経費

貸借対照表 (平成26年3月31日現在)

(単位：百万円)

科 目	平成25年度 (A)	平成24年度 (B)	差 (A-B)	科 目	平成25年度 (A)	平成24年度 (B)	差 (A-B)
資産の部				負債の部			
I 流動資産	1	—	1	I 流動負債	743	—	743
現金預金	—	—	—	地方債	742	—	742
歳計現金等	—	—	—	短期借入金	—	—	—
歳入歳出外現金	—	—	—	他会計借入金	—	—	—
未収金	1	—	1	その他短期借入金	—	—	—
税未収金	—	—	—	賞与引当金	0	—	0
その他未収金	1	—	1	未払金	—	—	—
不納欠損引当金	—	—	—	支払保証債務	—	—	—
基金	—	—	—	その他未払金	—	—	—
財政調整基金	—	—	—	還付未済金	—	—	—
減債基金	—	—	—	リース債務	—	—	—
短期貸付金	—	—	—	その他流動負債	—	—	—
貸倒引当金	—	—	—	II 固定負債	10,122	—	10,122
その他流動資産	—	—	—	地方債	10,118	—	10,118
II 固定資産	7,529	—	7,529	長期借入金	—	—	—
事業用資産	7,529	—	7,529	他会計借入金	—	—	—
有形固定資産	7,529	—	7,529	その他長期借入金	—	—	—
土地	7,529	—	7,529	退職手当引当金	4	—	4
建物	—	—	—	その他引当金	—	—	—
工作物	—	—	—	リース債務	—	—	—
立木竹	—	—	—	その他固定負債	—	—	—
船舶	—	—	—	負債の部合計	10,864	—	10,864
浮標等	—	—	—	純資産の部			
航空機	—	—	—	純資産			
無形固定資産	—	—	—	(うち当期純資産増減額)	▲ 3,335	—	▲ 3,335
地上権	—	—	—		▲ 3,335	—	▲ 3,335
特許権等	—	—	—				
インフラ資産	—	—	—				
有形固定資産	—	—	—				
土地	—	—	—				
建物	—	—	—				
工作物	—	—	—				
無形固定資産	—	—	—				
地上権	—	—	—				
特許権等	—	—	—				
重要物品	—	—	—				
図書	—	—	—				
リース資産	—	—	—				
ソフトウェア	—	—	—				
建設仮勘定	—	—	—				
投資その他の資産	—	—	—				
出資金	—	—	—				
法人等出資金	—	—	—				
公営企業会計出資金	—	—	—				
長期貸付金	—	—	—				
貸倒引当金	—	—	—				
基金	—	—	—				
減債基金	—	—	—				
減債基金借入金	—	—	—				
その他の基金	—	—	—				
その他基金借入金	—	—	—				
その他債権	—	—	—				
資産の部合計	7,529	—	7,529	純資産の部合計	▲ 3,335	—	▲ 3,335
				負債及び純資産の部合計	7,529	—	7,529

行政コスト計算書 (自平成25年4月1日・至平成26年3月31日) (単位: 百万円)

科 目	平成25年度 (A)	平成24年度 (B)	差 (A-B)
通常収支の部			
I 行政収支の部			
1 行政収入	731	—	731
地方税	—	—	—
地方譲与税	—	—	—
市町村たばこ税府交付金	—	—	—
地方特例交付金	—	—	—
地方交付税	—	—	—
交通安全対策特別交付金	—	—	—
分担金及び負担金(行政費用充当)	—	—	—
使用料及び手数料	—	—	—
国庫支出金(行政費用充当)	—	—	—
財産収入	487	—	487
寄附金	244	—	244
繰入金	—	—	—
特別会計繰入金	—	—	—
公営企業会計繰入金	—	—	—
税諸収入	—	—	—
事業収入(特別会計)	—	—	—
その他行政収入	0	—	0
2 行政費用	10	—	10
税連動費用	—	—	—
給与関係費	4	—	4
物件費	0	—	0
維持補修費	—	—	—
社会保障扶助費	—	—	—
負担金・補助金・交付金等	—	—	—
国直轄事業負担金	—	—	—
繰出金	—	—	—
減価償却費	2	—	2
債務保証費	—	—	—
不納欠損引当金繰入額	—	—	—
貸倒引当金繰入額	—	—	—
賞与引当金繰入額	0	—	0
退職手当引当金繰入額	4	—	4
その他引当金繰入額	—	—	—
その他行政費用	—	—	—
行政収支差額	721	—	721

科 目	平成25年度 (A)	平成24年度 (B)	差 (A-B)
II 金融収支の部			
1 金融収入	—	—	—
受取利息及び配当金	—	—	—
2 金融費用	16	—	16
地方債利息・手数料	16	—	16
地方債発行差金	—	—	—
他会計借入金利息等	—	—	—
金融収支差額	▲ 16	—	▲ 16
通常収支差額	705	—	705
特別収支の部			
1 特別収入	1,906	—	1,906
分担金及び負担金(公共施設等整備)	—	—	—
分担金及び負担金(災害復旧費)	—	—	—
国庫支出金(公共施設等整備)	—	—	—
国庫支出金(災害復旧費)	—	—	—
固定資産売却益	—	—	—
その他特別収入	1,906	—	1,906
2 特別費用	44	—	44
固定資産売却損	44	—	44
固定資産除却損	—	—	—
災害復旧費	—	—	—
その他特別費用	—	—	—
特別収支差額	1,861	—	1,861
当期収支差額	2,566	—	2,566
一般財源等配分調整額	▲ 4,216	—	▲ 4,216
一般会計からの繰入金	—	—	—
一般会計への繰出金	—	—	—
再計	▲ 1,649	—	▲ 1,649

キャッシュ・フロー計算書 (自 平成25年4月1日・至 平成26年3月31日) (単位:百万円)

科 目	平成25年度 (A)	平成24年度 (B)	差 (A-B)
I 行政サービス活動			
行政収入	731	-	731
地方税	-	-	-
地方譲与税	-	-	-
市町村たばこ税府交付金	-	-	-
地方特例交付金	-	-	-
地方交付税	-	-	-
交通安全対策特別交付金	-	-	-
分担金及び負担金 (行政支出充当)	-	-	-
使用料及び手数料	-	-	-
国庫支出金(行政支出充当)	-	-	-
財産収入	486	-	486
寄附金	244	-	244
繰入金	-	-	-
特別会計繰入金	-	-	-
公営企業会計繰入金	-	-	-
税諸収入	-	-	-
事業収入(特別会計)	-	-	-
その他行政収入	0	-	0
行政支出	4	-	4
税連動支出	-	-	-
給与関係費	4	-	4
物件費	0	-	0
維持補修費	-	-	-
社会保障扶助費	-	-	-
負担金・補助金・交付金等	-	-	-
国直轄事業負担金	-	-	-
繰出金	-	-	-
金融収入	-	-	-
受取利息及び配当金	-	-	-
金融支出	16	-	16
地方債利息・手数料	16	-	16
他会計借入金利息等	-	-	-
特別収入	-	-	-
分担金及び負担金(災害復旧費)	-	-	-
国庫支出金(災害復旧費)	-	-	-
その他特別収入	-	-	-
特別支出	-	-	-
災害復旧費	-	-	-
その他特別支出	-	-	-
行政サービス活動収支差額	710	-	710

科 目	平成25年度 (A)	平成24年度 (B)	差 (A-B)
II 投資活動			
投資活動収入	3,505	-	3,505
分担金及び負担金 (公共施設等整備)	-	-	-
国庫支出金(公共施設等整備)	-	-	-
財産収入	3,505	-	3,505
基金繰入金(取崩額)	-	-	-
財政調整基金	-	-	-
その他の基金	-	-	-
貸付金元金回収収入	-	-	-
保証金等返還収入	-	-	-
その他投資活動収入	-	-	-
投資活動支出	-	-	-
公共施設等整備支出	-	-	-
基金積立金	-	-	-
財政調整基金	-	-	-
その他の基金	-	-	-
出資金	-	-	-
貸付金	-	-	-
保証金等支出	-	-	-
投資活動収支差額	3,505	-	3,505
行政活動キャッシュ・フロー収支差額	4,216	-	4,216
III 財務活動			
財務活動収入	-	-	-
地方債	-	-	-
他会計借入金等	-	-	-
基金繰入金(取崩額)	-	-	-
減債基金	-	-	-
基金借入金	-	-	-
その他財務活動収入	-	-	-
財務活動支出	-	-	-
地方債償還金	-	-	-
他会計借入金等償還金	-	-	-
ファイナンス・リース債務返済支出	-	-	-
基金積立金	-	-	-
減債基金	-	-	-
基金借入金償還金	-	-	-
財務活動収支差額	-	-	-
収支差額合計	4,216	-	4,216
一般財源等配分調整額	▲ 4,216	-	▲ 4,216
一般会計からの繰入金	-	-	-
一般会計への繰出金	-	-	-
前年度からの繰越金	-	-	-
形式収支	-	-	-
歳入歳出外現金受入額	-	-	-
歳入歳出外現金払出額	-	-	-
再計	-	-	-

純資産変動計算書

(単位:百万円)

区 分	開始残高 相 当	収支差額	内部取引	一般財源等 配分調整額	一般会計から の繰入金	一般会計への 繰出金	合 計
前期末残高	—	—	—	—	—	—	—
当期変動額	—	2,566	▲ 1,686	▲ 4,216	—	—	▲ 3,335
当期末残高	—	2,566	▲ 1,686	▲ 4,216	—	—	▲ 3,335

純資産変動分析表

(単位:百万円)

区 分	純資産増加	純資産減少	増加ー減少	残 高	主な増減要因
前期末純資産残高				—	
【当期増減内容】					
I 固定資産のうち負債を伴わない額の増減					
①事業用資産(建設仮勘定を含む)	7,381				賃貸事業用土地の所管換えによる増 +11,078 賃貸事業用土地の売却による減 -3,550 事業用資産等財源充当債の所管換えによる 減 -159
②インフラ資産(建設仮勘定を含む)					
③その他		10,712			第三セクター等改革推進債(その他財源充 当債)の所管換えによる減 -11,078 第三セクター等改革推進債(その他財源充 当債)償還による増 +366
小 計	7,381	10,712	▲ 3,332		
II 資産の裏付けのない固定負債の増減					
①特別債					
②基金借入金					
③長期性債務(退職手当引当金等)		4			
小 計		4	▲ 4		
III その他の増減					
①その他の資産(負債を伴わないもの)	1				
②その他の負債(資産を伴わないもの)		0			
小 計	1	0	0		
I ~ IIIの増減合計	7,381	10,717	▲ 3,335		
当期末純資産残高				▲ 3,335	

固定資産附属明細表 (産業立地賃貸事業)

【商工労働部】

固定資産 (有形)

(単位: 百万円)

区 分	前期末 取得原価 ①	当期増加額 ②	当期減少額 ③	当期末 取得原価 ④=①+②-③	当期末減価 償却累計額 (減損を含む) ⑤	当期償却額 (減損を含む) ⑥	当期末残高 ④-⑤
事業用資産	—	12,984	5,455	7,529	—	2	7,529
土地	—	12,623	5,094	7,529	—	—	7,529
建物	—	361	361	—	—	2	—
工作物	—	—	—	—	—	—	—
立木竹	—	—	—	—	—	—	—
船舶	—	—	—	—	—	—	—
浮標等	—	—	—	—	—	—	—
航空機	—	—	—	—	—	—	—
インフラ資産	—	—	—	—	—	—	—
土地	—	—	—	—	—	—	—
建物	—	—	—	—	—	—	—
工作物	—	—	—	—	—	—	—
重要物品	—	—	—	—	—	—	—
図書	—	—	—	—	—	—	—
リース資産	—	—	—	—	—	—	—
ソフトウェア	—	—	—	—	—	—	—
建設仮勘定	—	—	—	—	—	—	—
合 計	—	12,984	5,455	7,529	—	2	7,529

固定資産 (無形)

(単位: 百万円)

区 分	前期末残高 ①	当期増加額 ②	当期減少額 ③	当期償却額 ④	当期末残高 ①+②-③
事業用資産	—	—	—	—	—
地上権	—	—	—	—	—
特許権等	—	—	—	—	—
インフラ資産	—	—	—	—	—
地上権	—	—	—	—	—
特許権等	—	—	—	—	—
合 計	—	—	—	—	—

注記（事業別財務諸表：産業立地賃貸事業）

1. 追加情報

（1） その他財務諸表の内容を理解するために必要と認められる事項

①事業の概要

平成25年3月31日をもって解散した財団法人大阪府産業基盤整備協会が実施していた事業用定期借地方式による土地賃貸事業を府が承継し、引き続き、借主に対して事業用土地を貸し付けるとともに、賃貸借契約期間中に土地の買取りを希望する借主に対しては、公正証書の規定に基づき売買契約を締結しています。

②当該事業に関し説明すべき固有の事項

財団法人大阪府産業基盤整備協会の清算終了に伴い生じた残余財産について、同協会寄附行為の規定に基づき寄附を受けました。

事業類型：助成・啓発・指導・公権力型 部 局：商工労働部
事業名：産業立地賃貸事業

(17) 制度融資事業 (目) 金融対策費

事業の概要

府内中小企業者に対する円滑な資金供給を図るため、信用保証協会の保証付き融資等の制度融資を実施している（金融機関への預託、信用保証協会への損失補償、金融相談業務等）。

(単位：円)

	金額	財 源 内 訳			
		国 庫	起 債	附帯歳入	一般歳入
予 算 現 額	382,186,798,000	0	0	377,600,310,000	4,586,488,000
決 算 額	382,169,301,154	0	0	377,612,639,586	4,556,661,568

事業の成果

■施策目標

・信用補完をベースとした金融セーフティネットを維持するとともに、金融機関が主体的に商品設計する「金融機関提案型融資」を実施するなど、産業振興と政策誘導の観点をより強化した制度融資を構築し、様々に頑張る・頑張ろうとする府内中小企業を資金面で支援する。

- (1) 成長支援型融資（金融機関提案型融資含む） 融資枠 2,400 億円
- (2) セーフティネット融資 融資枠 3,000 億円

■施策成果

・制度融資については、平成 22 年度の財政構造改革プラン(案)により再構築を行い、平成 23 年度以降大きく 2 つの類型をもって展開した。

(1) 金融機関提案型融資は、18 機関 39 メニュー（平成 26 年 3 月現在）を実施し、金融機関のノウハウを発揮して、成長に向けて頑張る中小事業を支援した。

(2) セーフティネット融資を実施し、金融の円滑化を図った。

(融資実績額)

	平成 23 年度	平成 24 年度	平成 25 年度
成長支援型融資	43,697 百万円	95,935 百万円	99,973 百万円
うち、金融機関提案型融資	18,654 百万円	77,931 百万円	83,154 百万円
セーフティネット融資	312,796 百万円	167,532 百万円	136,828 百万円
うち、経営安定資金	98,972 百万円	144,501 百万円	136,779 百万円

■主な個別事業

(単位:円)

個別事業名称	予算現額	決算額	事業内容
1 中小企業向け融資資金貸付金	376,823,000,000	376,823,000,000	中小企業者の健全な事業の振興及び発展を図るため、様々に頑張っている府内中小企業者に対して、事業に必要な資金を融資
2 各種融資制度損失補償金	5,355,000,000	5,339,672,998	大阪府中小企業信用保証協会との間で締結した制度融資に係る損失補償契約に基づき、同協会が受けた損失を補償することにより、中小企業者への資金供給を円滑化

貸借対照表 (平成26年3月31日現在)

(単位：百万円)

科 目	平成25年度 (A)	平成24年度 (B)	差 (A-B)	科 目	平成25年度 (A)	平成24年度 (B)	差 (A-B)
資産の部				負債の部			
I 流動資産	—	—	—	I 流動負債	633	543	90
現金預金	—	—	—	地方債	628	537	90
歳計現金等	—	—	—	短期借入金	—	—	—
歳入歳出外現金	—	—	—	他会計借入金	—	—	—
未収金	2	2	▲ 0	その他短期借入金	—	—	—
税未収金	—	—	—	賞与引当金	5	5	0
その他未収金	2	2	▲ 0	未払金	—	—	—
不納欠損引当金	▲ 2	▲ 2	0	支払保証債務	—	—	—
基金	—	—	—	その他未払金	—	—	—
財政調整基金	—	—	—	還付未済金	—	—	—
減債基金	—	—	—	リース債務	—	—	—
短期貸付金	—	—	—	その他流動負債	—	—	—
貸倒引当金	—	—	—	II 固定負債	8,739	9,384	▲ 645
その他流動資産	—	—	—	地方債	8,646	9,274	▲ 628
II 固定資産	34,518	34,518	—	長期借入金	—	—	—
事業用資産	—	—	—	他会計借入金	—	—	—
有形固定資産	—	—	—	その他長期借入金	—	—	—
土地	—	—	—	退職手当引当金	93	110	▲ 17
建物	—	—	—	その他引当金	—	—	—
工作物	—	—	—	リース債務	—	—	—
立木竹	—	—	—	その他固定負債	—	—	—
船舶	—	—	—	負債の部合計	9,372	9,927	▲ 554
浮標等	—	—	—	純資産の部			
航空機	—	—	—	純資産	25,145	24,591	554
無形固定資産	—	—	—	(うち当期純資産増減額)	554	425	129
地上権	—	—	—				
特許権等	—	—	—				
インフラ資産	—	—	—				
有形固定資産	—	—	—				
土地	—	—	—				
建物	—	—	—				
工作物	—	—	—				
無形固定資産	—	—	—				
地上権	—	—	—				
特許権等	—	—	—				
重要物品	—	—	—				
図書	—	—	—				
リース資産	—	—	—				
ソフトウェア	—	—	—				
建設仮勘定	—	—	—				
投資その他の資産	34,518	34,518	—				
出資金	34,518	34,518	—				
法人等出資金	34,518	34,518	—				
公営企業会計出資金	—	—	—				
長期貸付金	—	—	—				
貸倒引当金	—	—	—				
基金	—	—	—				
減債基金	—	—	—				
減債基金借入金	—	—	—				
その他の基金	—	—	—				
その他基金借入金	—	—	—				
その他債権	—	—	—				
資産の部合計	34,518	34,518	—	純資産の部合計	25,145	24,591	554
				負債及び純資産の部合計	34,518	34,518	—

行政コスト計算書 (自平成25年4月1日・至平成26年3月31日) (単位: 百万円)

科 目	平成25年度 (A)	平成24年度 (B)	差 (A-B)
通常収支の部			
I 行政収支の部			
1 行政収入	790	862	▲ 72
地方税	—	—	—
地方譲与税	—	—	—
市町村たばこ税府交付金	—	—	—
地方特例交付金	—	—	—
地方交付税	—	—	—
交通安全対策特別交付金	—	—	—
分担金及び負担金(行政費用充当)	—	—	—
使用料及び手数料	—	—	—
国庫支出金(行政費用充当)	—	—	—
財産収入	—	—	—
寄附金	—	—	—
繰入金	—	—	—
特別会計繰入金	—	—	—
公営企業会計繰入金	—	—	—
税諸収入	—	—	—
事業収入(特別会計)	—	—	—
その他行政収入	790	862	▲ 72
2 行政費用	5,419	6,397	▲ 979
税連動費用	—	—	—
給与関係費	78	80	▲ 2
物件費	4	4	▲ 0
維持補修費	—	—	—
社会保障扶助費	—	—	—
負担金・補助金・交付金等	5,340	6,289	▲ 949
国直轄事業負担金	—	—	—
繰出金	—	—	—
減価償却費	—	—	—
債務保証費	—	—	—
不納欠損引当金繰入額	—	—	—
貸倒引当金繰入額	—	—	—
賞与引当金繰入額	5	5	0
退職手当引当金繰入額	▲ 9	19	▲ 27
その他引当金繰入額	—	—	—
その他行政費用	—	—	—
行政収支差額	▲ 4,629	▲ 5,536	907

科 目	平成25年度 (A)	平成24年度 (B)	差 (A-B)
II 金融収支の部			
1 金融収入	—	—	—
受取利息及び配当金	—	—	—
2 金融費用	129	137	▲ 8
地方債利息・手数料	129	137	▲ 8
地方債発行差金	—	—	—
他会計借入金利息等	—	—	—
金融収支差額	▲ 129	▲ 137	8
通常収支差額	▲ 4,758	▲ 5,672	914
特別収支の部			
1 特別収入	—	—	—
分担金及び負担金(公共施設等整備)	—	—	—
分担金及び負担金(災害復旧費)	—	—	—
国庫支出金(公共施設等整備)	—	—	—
国庫支出金(災害復旧費)	—	—	—
固定資産売却益	—	—	—
その他特別収入	—	—	—
2 特別費用	—	—	—
固定資産売却損	—	—	—
固定資産除却損	—	—	—
災害復旧費	—	—	—
その他特別費用	—	—	—
特別収支差額	—	—	—
当期収支差額	▲ 4,758	▲ 5,672	914
一般財源等配分調整額	4,775	5,668	▲ 893
一般会計からの繰入金	—	—	—
一般会計への繰出金	—	—	—
再計	17	▲ 4	21

事業類型：財政融資型 部 局：商工労働部
事業名：制度融資事業

キャッシュ・フロー計算書 (自平成25年4月1日・至平成26年3月31日) (単位:百万円)

科 目	平成25年度 (A)	平成24年度 (B)	差 (A-B)
I 行政サービス活動			
行政収入	790	862	▲ 72
地方税	—	—	—
地方譲与税	—	—	—
市町村たばこ税府交付金	—	—	—
地方特例交付金	—	—	—
地方交付税	—	—	—
交通安全対策特別交付金	—	—	—
分担金及び負担金 (行政支出充当)	—	—	—
使用料及び手数料	—	—	—
国庫支出金(行政支出充当)	—	—	—
財産収入	—	—	—
寄附金	—	—	—
繰入金	—	—	—
特別会計繰入金	—	—	—
公営企業会計繰入金	—	—	—
税諸収入	—	—	—
事業収入(特別会計)	—	—	—
その他行政収入	790	862	▲ 72
行政支出	5,436	6,393	▲ 957
税連動支出	—	—	—
給与関係費	92	100	▲ 8
物件費	4	4	▲ 0
維持補修費	—	—	—
社会保障扶助費	—	—	—
負担金・補助金・交付金等	5,340	6,289	▲ 949
国直轄事業負担金	—	—	—
繰入金	—	—	—
金融収入	—	—	—
受取利息及び配当金	—	—	—
金融支出	129	137	▲ 8
地方債利息・手数料	129	137	▲ 8
他会計借入金利息等	—	—	—
特別収入	—	—	—
分担金及び負担金(災害復旧費)	—	—	—
国庫支出金(災害復旧費)	—	—	—
その他特別収入	—	—	—
特別支出	—	—	—
災害復旧費	—	—	—
その他特別支出	—	—	—
行政サービス活動収支差額	▲ 4,775	▲ 5,668	893

科 目	平成25年度 (A)	平成24年度 (B)	差 (A-B)
II 投資活動			
投資活動収入	376,823	425,531	▲ 48,708
分担金及び負担金 (公共施設等整備)	—	—	—
国庫支出金(公共施設等整備)	—	—	—
財産収入	—	—	—
基金繰入金(取崩額)	—	—	—
財政調整基金	—	—	—
その他の基金	—	—	—
貸付金元金回収収入	376,823	425,531	▲ 48,708
保証金等返還収入	—	—	—
その他投資活動収入	—	—	—
投資活動支出	376,823	425,531	▲ 48,708
公共施設等整備支出	—	—	—
基金積立金	—	—	—
財政調整基金	—	—	—
その他の基金	—	—	—
出資金	—	—	—
貸付金	376,823	425,531	▲ 48,708
保証金等支出	—	—	—
投資活動収支差額	—	—	—
行政活動キャッシュ・フロー収支差額	▲ 4,775	▲ 5,668	893
III 財務活動			
財務活動収入	—	—	—
地方債	—	—	—
他会計借入金等	—	—	—
基金繰入金(取崩額)	—	—	—
減債基金	—	—	—
基金借入金	—	—	—
その他財務活動収入	—	—	—
財務活動支出	—	—	—
地方債償還金	—	—	—
他会計借入金等償還金	—	—	—
ファイナンス・リース債務返済支出	—	—	—
基金積立金	—	—	—
減債基金	—	—	—
基金借入金償還金	—	—	—
財務活動収支差額	—	—	—
収支差額合計	▲ 4,775	▲ 5,668	893
一般財源等配分調整額	4,775	5,668	▲ 893
一般会計からの繰入金	—	—	—
一般会計への繰出金	—	—	—
前年度からの繰越金	—	—	—
形式収支	—	—	—
歳入歳出外現金受入額	—	—	—
歳入歳出外現金払出額	—	—	—
再計	—	—	—

純資産変動計算書

(単位:百万円)

区 分	開始残高 相 当	収支差額	内部取引	一般財源等 配分調整額	一般会計から の繰入金	一般会計への 繰出金	合 計
前期末残高	23,940	▲ 11,608	636	11,623	—	—	24,591
当期変動額	—	▲ 4,758	537	4,775	—	—	554
当期末残高	23,940	▲ 16,366	1,173	16,398	—	—	25,145

純資産変動分析表

(単位:百万円)

区 分	純資産増加	純資産減少	増加—減少	残 高	主な増減要因
前期末純資産残高				24,591	
【当期増減内容】					
I 固定資産のうち負債を伴わない額の増減					
①事業用資産(建設仮勘定を含む)					
②インフラ資産(建設仮勘定を含む)					
③その他	537				その他の財源充当債償還による増 +537
小 計	537		537		
II 資産の裏付けのない固定負債の増減					
①特別債					
②基金借入金					
③長期性債務(退職手当引当金等)	17				
小 計	17		17		
III その他の増減					
①その他の資産(負債を伴わないもの)					
②その他の負債(資産を伴わないもの)		0			
小 計		0	▲ 0		
I ~ IIIの増減合計	555	0	554		
当期末純資産残高				25,145	

事業類型： 財政融資型 部 局： 商工労働部
事業名： 制度融資事業

注記（事業別財務諸表：制度融資事業）

1. 偶発債務

(1) 債務保証または損失補償に係る債務負担行為のうち、履行すべき額が未確定なもの

主なもの

事項	期間	支出予定額
平成 26 年度中小企業向け融資損失補償	平成 26 年度 ～ 平成 53 年度	94 億 1 千 7 百万円

2. 追加情報

(1) その他財務諸表の内容を理解するために必要と認められる事項

事業の概要

府内中小企業者に対する円滑な資金供給を図るため、信用保証協会の保証付き融資等の制度融資を実施しています（金融機関への預託、信用保証協会への損失補償、金融相談業務等）。

(18)政策融資事業 (目) 金融対策費、中小企業振興資金特別会計

事業の概要

小規模企業者等の設備導入を支援するため(公財)大阪産業振興機構で行う小規模企業者等設備貸与事業の実施に必要な資金の貸付、中小企業高度化資金貸付金等の債権管理及び中小企業金融新戦略事業の管理等を実施している。

(単位:円)

	金額	財 源 内 訳					
		国 庫	繰 入 金	繰 越 金	起 債	附 帯 歳 入	一 般 歳 入
予 算 現 額	33,046,645,000	0	86,979,000	2,908,740,000	197,800,000	28,029,147,000	1,823,979,000
決 算 額	32,338,132,475	0	54,459,000	6,147,456,138	57,016,000	28,015,050,621	1,702,014,172

※歳入歳出差引残額 3,637,863,456 円は翌年度へ繰越

事業の成果

■施策目標

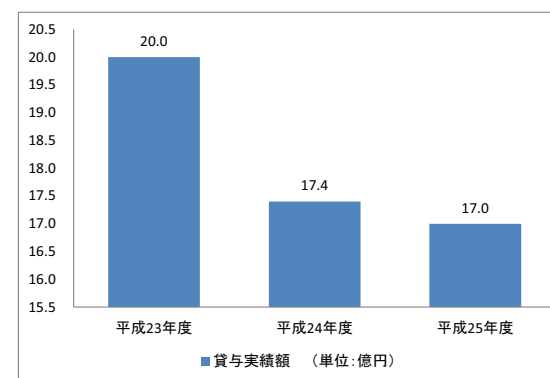
- ・小規模企業者等に対し、創業と経営基盤強化等に必要な設備を貸与することにより、その創業及び経営基盤強化等を促進する。

(1) 小規模企業者等設備貸与事業 2,000,000 千円

■施策成果

- ・小規模企業者等に対し、経営基盤強化等に必要な設備を貸与することにより、その経営基盤強化等を促進した。

平成 25 年度 小規模企業者等設備貸与事業 1,700,852 千円



■主な個別事業

(単位:円)

個別事業名称	予算現額	決算額	事業内容
【一般会計】			
1 中小企業振興資金特別会計繰出金	86,979,000	54,459,000	小規模企業者等設備貸与事業を円滑に実施するため、実施機関である(公財)大阪産業振興機構に貸し倒れ対応のための準備金を助成
2 中小企業等金融新戦略事業資金貸付金	25,000,000,000	25,000,000,000	民間金融機関と協調し、担保や保証人に依存しない新たな資金供給のしくみを構築するため平成 16 年度(平成 16 年 9 月)に策定した「中小企業等金融新戦略」の本格展開を図るため、平成 17 年度から平成 27 年度までの間、単年度貸付けにより、事業実施機関である(公財)大阪産業振興機構に対し、「金融新戦略基金」の設置のための資金を貸付

3	中小企業等金融新戦略事業損失補償金	1,737,000,000	1,647,555,172	(公財)大阪産業振興機構及び取扱金融機関との間で締結した中小企業等金融新戦略事業の損失補償契約に基づき、同機構が履行した損失補償及び代位弁済に対し、金融新戦略基金(保証勘定)の上限を超える額について損失補償を実施
	【中小企業振興資金特別会計】			
4	小規模企業者等設備貸与資金貸付金	1,200,000,000	850,426,000	資金調達力の弱い府内小規模企業者等に対し、創業と経営基盤強化に必要な設備を貸与することにより、その創業及び経営基盤強化を促進するのに要する経費
5	債権管理回収促進事業費	15,750,000	15,750,000	高度化資金の正常債権・延滞債権及び近代化資金の延滞債権について、債権管理事務と債権回収事務を債権回収会社に委託するのに要する経費
6	独立行政法人中小企業基盤整備機構への償還等事業費	1,365,784,000	1,328,879,593	中小企業高度化資金の貸付にあたっては、府が独立行政法人中小企業基盤整備機構から一定割合を借入れ、府負担分と併せて組合等へ貸付けており、中小企業高度化資金貸付先からの償還金のうち、機構の負担割合分を機構へ償還するために要する経費
7	一般会計繰出金	559,483,000	543,759,655	中小企業高度化資金貸付金償還金の収入に伴う一般会計への繰り出しに要する経費
8	小規模企業者等設備貸与事業費補助金	69,229,000	38,033,000	小規模企業者等設備貸与事業を円滑に実施するため、実施機関である(公財)大阪産業振興機構に貸し倒れ対応のための準備金を助成するのに要する経費
9	省エネ設備導入等電力需給対策資金貸付金	199,800,000	57,692,000	民間における省エネ設備等の導入を進めるため、省エネ・新エネ設備を導入する商店街振興組合等の中小企業組合に対し、資金を長期・低利で貸付
10	中小企業振興資金特別会計繰越金返還金	2,800,000,000	2,800,000,000	小規模企業者等設備貸与事業の今後の事業実施予定額の精査により発生する中小企業振興資金特別会計の繰越余剰金を国及び一般会計に返還するのに要する経費

貸借対照表 (平成26年3月31日現在)

(単位：百万円)

科 目	平成25年度 (A)	平成24年度 (B)	差 (A-B)	科 目	平成25年度 (A)	平成24年度 (B)	差 (A-B)
資産の部				負債の部			
I 流動資産	5,619	9,302	▲ 3,683	I 流動負債	2,552	2,557	▲ 5
現金預金	3,638	6,147	▲ 2,510	地方債	2,548	2,552	▲ 4
歳計現金等	3,638	6,147	▲ 2,510	短期借入金	—	—	—
歳入歳出外現金	—	—	—	他会計借入金	—	—	—
未収金	1,311	1,328	▲ 17	その他短期借入金	—	—	—
税未収金	—	—	—	賞与引当金	4	5	▲ 1
その他未収金	1,311	1,328	▲ 17	未払金	—	—	—
不納欠損引当金	▲ 1,220	▲ 1,224	3	支払保証債務	—	—	—
基金	—	—	—	その他未払金	—	—	—
財政調整基金	—	—	—	還付未済金	—	—	—
減債基金	—	—	—	リース債務	—	—	—
短期貸付金	1,966	3,112	▲ 1,146	その他流動負債	—	—	—
貸倒引当金	▲ 75	▲ 61	▲ 14	II 固定負債	7,370	9,812	▲ 2,442
その他流動資産	—	—	—	地方債	7,303	9,713	▲ 2,410
II 固定資産	9,308	10,298	▲ 990	長期借入金	—	—	—
事業用資産	—	—	—	他会計借入金	—	—	—
有形固定資産	—	—	—	その他長期借入金	—	—	—
土地	—	—	—	退職手当引当金	67	99	▲ 32
建物	—	—	—	その他引当金	—	—	—
工作物	—	—	—	リース債務	—	—	—
立木竹	—	—	—	その他固定負債	—	—	—
船舶	—	—	—	負債の部合計	9,922	12,369	▲ 2,447
浮標等	—	—	—	純資産の部			
航空機	—	—	—	純資産	5,005	7,232	▲ 2,227
無形固定資産	—	—	—	(うち当期純資産増減額)	▲ 2,227	▲ 1,023	▲ 1,204
地上権	—	—	—				
特許権等	—	—	—				
インフラ資産	—	—	—				
有形固定資産	—	—	—				
土地	—	—	—				
建物	—	—	—				
工作物	—	—	—				
無形固定資産	—	—	—				
地上権	—	—	—				
特許権等	—	—	—				
重要物品	—	—	—				
図書	—	—	—				
リース資産	—	—	—				
ソフトウェア	2	3	▲ 1				
建設仮勘定	—	—	—				
投資その他の資産	9,306	10,296	▲ 989				
出資金	20	20	—				
法人等出資金	20	20	—				
公営企業会計出資金	—	—	—				
長期貸付金	10,756	11,770	▲ 1,014				
貸倒引当金	▲ 1,470	▲ 1,495	24				
基金	—	—	—				
減債基金	—	—	—				
減債基金借入金	—	—	—				
その他の基金	—	—	—				
その他基金借入金	—	—	—				
その他債権	—	—	—				
資産の部合計	14,927	19,601	▲ 4,674	純資産の部合計	5,005	7,232	▲ 2,227
				負債及び純資産の部合計	14,927	19,601	▲ 4,674

事業類型：財政融資型 部 局：商工労働部
事業名：政策融資事業

行政コスト計算書 (自平成25年4月1日・至平成26年3月31日) (単位：百万円)

科 目	平成25年度 (A)	平成24年度 (B)	差 (A-B)
通常収支の部			
I 行政収支の部			
1 行政収入	1,953	498	1,456
地方税	—	—	—
地方譲与税	—	—	—
市町村たばこ税府交付金	—	—	—
地方特例交付金	—	—	—
地方交付税	—	—	—
交通安全対策特別交付金	—	—	—
分担金及び負担金(行政費用充当)	—	—	—
使用料及び手数料	—	—	—
国庫支出金(行政費用充当)	—	—	—
財産収入	—	—	—
寄附金	—	—	—
繰入金	1,944	484	1,459
特別会計繰入金	1,944	484	1,459
公営企業会計繰入金	—	—	—
税諸収入	—	—	—
事業収入(特別会計)	—	—	—
その他行政収入	10	13	▲ 4
2 行政費用	3,177	3,417	▲ 240
税連動費用	—	—	—
給与関係費	53	69	▲ 17
物件費	17	17	0
維持補修費	—	—	—
社会保障扶助費	—	—	—
負担金・補助金・交付金等	3,086	3,256	▲ 171
国直轄事業負担金	—	—	—
繰出金	54	50	4
減価償却費	1	1	—
債務保証費	—	—	—
不納欠損引当金繰入額	▲ 2	35	▲ 36
貸倒引当金繰入額	▲ 11	▲ 23	13
賞与引当金繰入額	4	5	▲ 1
退職手当引当金繰入額	▲ 26	6	▲ 32
その他引当金繰入額	—	—	—
その他行政費用	—	—	—
行政収支差額	▲ 1,224	▲ 2,919	1,695

科 目	平成25年度 (A)	平成24年度 (B)	差 (A-B)
II 金融収支の部			
1 金融収入	—	—	—
受取利息及び配当金	—	—	—
2 金融費用	70	78	▲ 8
地方債利息・手数料	70	78	▲ 8
地方債発行差金	—	—	—
他会計借入金利息等	—	—	—
金融収支差額	▲ 70	▲ 78	8
通常収支差額	▲ 1,294	▲ 2,997	1,703
特別収支の部			
1 特別収入	—	—	—
分担金及び負担金(公共施設等整備)	—	—	—
分担金及び負担金(災害復旧費)	—	—	—
国庫支出金(公共施設等整備)	—	—	—
国庫支出金(災害復旧費)	—	—	—
固定資産売却益	—	—	—
その他特別収入	—	—	—
2 特別費用	—	—	—
固定資産売却損	—	—	—
固定資産除却損	—	—	—
災害復旧費	—	—	—
その他特別費用	—	—	—
特別収支差額	—	—	—
当期収支差額	▲ 1,294	▲ 2,997	1,703
一般財源等配分調整額	▲ 192	2,028	▲ 2,220
一般会計からの繰入金	54	50	4
一般会計への繰出金	1,944	484	1,459
再計	▲ 3,375	▲ 1,403	▲ 1,972

キャッシュ・フロー計算書 (自平成25年4月1日・至平成26年3月31日) (単位:百万円)

科 目	平成25年度 (A)	平成24年度 (B)	差 (A-B)
I 行政サービス活動			
行政収入	1,953	498	1,456
地方税	—	—	—
地方譲与税	—	—	—
市町村たばこ税府交付金	—	—	—
地方特例交付金	—	—	—
地方交付税	—	—	—
交通安全対策特別交付金	—	—	—
分担金及び負担金 (行政支出充当)	—	—	—
使用料及び手数料	—	—	—
国庫支出金(行政支出充当)	—	—	—
財産収入	—	—	—
寄附金	—	—	—
繰入金	1,944	484	1,459
特別会計繰入金	1,944	484	1,459
公営企業会計繰入金	—	—	—
税諸収入	—	—	—
事業収入(特別会計)	—	—	—
その他行政収入	10	13	▲ 4
行政支出	3,221	3,411	▲ 190
税連動支出	—	—	—
給与関係費	64	87	▲ 24
物件費	17	17	0
維持補修費	—	—	—
社会保障扶助費	—	—	—
負担金・補助金・交付金等	3,086	3,256	▲ 171
国直轄事業負担金	—	—	—
繰出金	54	50	4
金融収入	—	—	—
受取利息及び配当金	—	—	—
金融支出	70	78	▲ 8
地方債利息・手数料	70	78	▲ 8
他会計借入金利息等	—	—	—
特別収入	—	—	—
分担金及び負担金(災害復旧費)	—	—	—
国庫支出金(災害復旧費)	—	—	—
その他特別収入	—	—	—
特別支出	—	—	—
災害復旧費	—	—	—
その他特別支出	—	—	—
行政サービス活動収支差額	▲ 1,338	▲ 2,991	1,653

科 目	平成25年度 (A)	平成24年度 (B)	差 (A-B)
II 投資活動			
投資活動収入	28,083	28,744	▲ 661
分担金及び負担金 (公共施設等整備)	—	—	—
国庫支出金(公共施設等整備)	—	—	—
財産収入	—	—	—
基金繰入金(取崩額)	—	—	—
財政調整基金	—	—	—
その他の基金	—	—	—
貸付金元金回収収入	28,083	28,744	▲ 661
保証金等返還収入	—	—	—
その他投資活動収入	—	—	—
投資活動支出	25,908	25,870	38
公共施設等整備支出	—	—	—
基金積立金	—	—	—
財政調整基金	—	—	—
その他の基金	—	—	—
出資金	—	—	—
貸付金	25,908	25,870	38
保証金等支出	—	—	—
投資活動収支差額	2,175	2,874	▲ 699
行政活動キャッシュ・フロー収支差額	837	▲ 117	955
III 財務活動			
財務活動収入	57	—	57
地方債	57	—	57
他会計借入金等	—	—	—
基金繰入金(取崩額)	—	—	—
減債基金	—	—	—
基金借入金	—	—	—
その他財務活動収入	—	—	—
財務活動支出	1,323	1,033	290
地方債償還金	1,323	1,033	290
他会計借入金等償還金	—	—	—
ファイナンス・リース債務返済支出	—	—	—
基金積立金	—	—	—
減債基金	—	—	—
基金借入金償還金	—	—	—
財務活動収支差額	▲ 1,266	▲ 1,033	▲ 233
収支差額合計	▲ 428	▲ 1,150	722
一般財源等配分調整額	▲ 192	2,028	▲ 2,220
一般会計からの繰入金	54	50	4
一般会計への繰出金	1,944	484	1,459
前年度からの繰越金	6,147	5,704	444
形式収支	3,638	6,147	▲ 2,510
歳入歳出外現金受入額	—	—	—
歳入歳出外現金払出額	—	—	—
再計	3,638	6,147	▲ 2,510

純資産変動計算書

(単位：百万円)

区 分	開始残高 相 当	収支差額	内部取引	一般財源等 配分調整額	一般会計から の繰入金	一般会計への 繰出金	合 計
前期末残高	▲ 1,745	▲ 4,243	774	3,200	78,836	69,589	7,232
当期変動額	-	▲ 1,294	1,148	▲ 192	54	1,944	▲ 2,227
当期末残高	▲ 1,745	▲ 5,537	1,922	3,008	78,890	71,533	5,005

純資産変動分析表

(単位：百万円)

区 分	純資産増加	純資産減少	増加ー減少	残 高	主な増減要因
前期末純資産残高				7,232	
【当期増減内容】					
I 固定資産のうち負債を伴わない額の増減					
①事業用資産(建設仮勘定を含む)					
②インフラ資産(建設仮勘定を含む)					
③その他	1,424				中小企業高度化資金の減少による -790 小規模企業者等設備貸与事業資金貸付金の減少による -121 その他の財源充当償還による増 +2,414
小 計	1,424		1,424		
II 資産の裏付けのない固定負債の増減					
①特別債					
②基金借入金					
③長期性債務(退職手当引当金等)	32				
小 計	32		32		
III その他の増減					
①その他の資産(負債を伴わないもの)		3,683			中小企業高度化資金の減少による -995 小規模企業者等設備貸与事業資金貸付金の減少による -165 現金預金(中小企業振興資金特別会計分)の減少による -2,510
②その他の負債(資産を伴わないもの)	1				
小 計	1	3,683	▲ 3,682		
I ~ III の増減合計	1,456	3,683	▲ 2,227		
当期末純資産残高				5,005	

固定資産附属明細表 (政策融資事業)

【商工労働部】

固定資産 (有形)

(単位: 百万円)

区 分	前期末 取得原価 ①	当期増加額 ②	当期減少額 ③	当期末 取得原価 ④=①+②-③	当期末減価 償却累計額 (減損を含む) ⑤	当期償却額 (減損を含む) ⑥	当期末残高 ④-⑤
事業用資産	—	—	—	—	—	—	—
土地	—	—	—	—	—	—	—
建物	—	—	—	—	—	—	—
工作物	—	—	—	—	—	—	—
立木竹	—	—	—	—	—	—	—
船舶	—	—	—	—	—	—	—
浮標等	—	—	—	—	—	—	—
航空機	—	—	—	—	—	—	—
インフラ資産	—	—	—	—	—	—	—
土地	—	—	—	—	—	—	—
建物	—	—	—	—	—	—	—
工作物	—	—	—	—	—	—	—
重要物品	—	—	—	—	—	—	—
図書	—	—	—	—	—	—	—
リース資産	—	—	—	—	—	—	—
ソフトウェア	3	—	1	2	—	1	2
建設仮勘定	—	—	—	—	—	—	—
合 計	3	—	1	2	—	1	2

固定資産 (無形)

(単位: 百万円)

区 分	前期末残高 ①	当期増加額 ②	当期減少額 ③	当期償却額 ④	当期末残高 ①+②-③
事業用資産	—	—	—	—	—
地上権	—	—	—	—	—
特許権等	—	—	—	—	—
インフラ資産	—	—	—	—	—
地上権	—	—	—	—	—
特許権等	—	—	—	—	—
合 計	—	—	—	—	—

事業類型: 財政融資型 部 局: 商工労働部
事業名: 政策融資事業

注記（事業別財務諸表：政策融資事業）

1. 偶発債務

(1) 債務保証または損失補償に係る債務負担行為のうち、履行すべき額が未確定なもの

主なもの

事項	期間	支出予定額
中小企業等金融新戦略事業（貸付債権プール型部分保証制度等）損失補償	平成26年度 ～ 平成30年度	64億37百万円
平成26年度小規模企業者等設備貸与事業損失補償	平成26年度 ～ 平成34年度	3億円

2. 追加情報

(1) その他財務諸表の内容を理解するために必要と認められる事項

事業の概要

小規模企業者等の設備導入を支援するため（公財）大阪産業振興機構で行う小規模企業者等設備貸与事業の実施に必要な資金の貸付、中小企業高度化資金貸付金等の債権管理及び中小企業金融新戦略事業の管理等を実施しています。

(19)貸金業対策事業 (目) 金融対策費

事業の概要

貸金業法等の関係法令に基づき、貸金業者の新規、更新、変更等の登録事務及び立入検査を通じた業者の指導・監督など貸し手への規制を行うとともに、借り手への支援として返済困難者に対する相談などの対応を行っている。

(単位：円)

	金額	財 源 内 訳			
		国 庫	起 債	附帯歳入	一般歳入
予 算 現 額	22,964,000	0	0	11,865,000	11,099,000
決 算 額	17,052,134	0	0	12,000,000	5,052,134

事業の成果

■施策目標

・借金問題の根本的な解決に資するため、「再チャレンジ支援プラザ（お金の悩み相談室）」を設置し、債務者の自立・再チャレンジを支援する総合的な取組みの推進を図るとともに、登録貸金業者に対する指導・監督等を行う。

(1) 再チャレンジ支援プラザの役割

・債務整理に関する支援の充実 ・総合的な相談の実施 ・アフターフォローの充実 ・予防のための金融経済教育

(2) 登録貸金業者に対する指導・検査

■施策成果

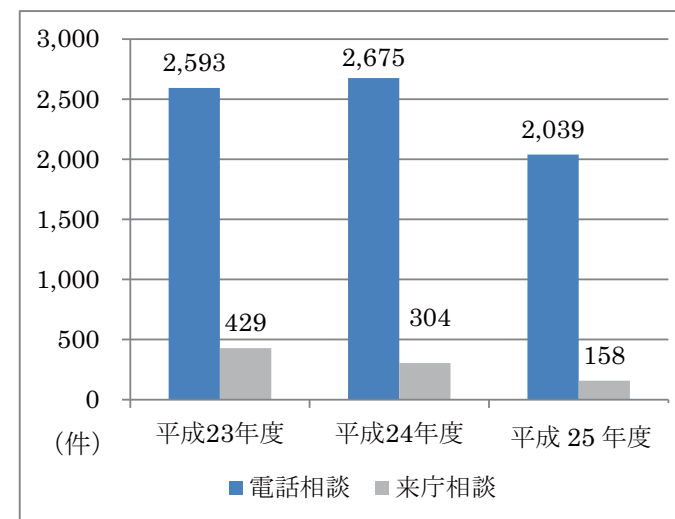
・借金問題の根本的な解決に資するため、「再チャレンジ支援プラザ（お金の悩み相談室）」を設置し、債務者の自立・再チャレンジを支援する総合的な取組みの推進を図るとともに、登録貸金業者に対する指導・監督等を行った。

(1) 平成23年4月に「再チャレンジ支援プラザ（お金の悩み相談室）」を開設

(相談等の状況)

	平成23年度	平成24年度	平成25年度
電話相談	2,593件	2,675件	2,039件
来庁相談	429件	304件	158件
弁護士相談	(63)件	(54)件	(44)件
計	3,022件	2,979件	2,197件

※「弁護士相談」は電話相談・来庁相談の内数



(2) 登録貸金業者に対する指導・検査を実施

(立入検査の実施状況)

	平成 23 年度	平成 24 年度	平成 25 年度
訪問店舗数	38 件	101 件	143 件
検査実施店舗数	35 件	100 件	143 件

(行政処分業者数の推移)

	平成 23 年度	平成 24 年度	平成 25 年度
業務停止	0 件	0 件	1 件
登録取消	3 件	0 件	0 件
未確知(※)による取消	0 件	0 件	0 件

■ 主な個別事業

(単位:円)

個別事業名称	予算現額	決算額	事業内容
1 貸金業対策費	11,649,000	8,415,524	貸金業者における改正貸金業法の遵守徹底を図るため、業者に対する指導監督等を行い、適正な業務運営を確保することで、資金需要者等の利益を保護
2 返済困難者相談支援事業費	11,743,000	8,636,610	借金問題の根本的な解決に資するため、債務者の立場・視点に立った債務整理の仕組みを構築するとともに、債務者の自立・再チャレンジを支援する総合的な取組みを推進
3 事務事業の節減額	▲428,000	0	

貸借対照表 (平成26年3月31日現在)

(単位：百万円)

科 目	平成25年度 (A)	平成24年度 (B)	差 (A-B)	科 目	平成25年度 (A)	平成24年度 (B)	差 (A-B)
資産の部				負債の部			
I 流動資産	—	—	—	I 流動負債	5	6	▲ 1
現金預金	—	—	—	地方債	—	—	—
歳計現金等	—	—	—	短期借入金	—	—	—
歳入歳出外現金	—	—	—	他会計借入金	—	—	—
未収金	—	—	—	その他短期借入金	—	—	—
税未収金	—	—	—	賞与引当金	5	6	▲ 1
その他未収金	—	—	—	未払金	—	—	—
不納欠損引当金	—	—	—	支払保証債務	—	—	—
基金	—	—	—	その他未払金	—	—	—
財政調整基金	—	—	—	還付未済金	—	—	—
減債基金	—	—	—	リース債務	—	—	—
短期貸付金	—	—	—	その他流動負債	—	—	—
貸倒引当金	—	—	—	II 固定負債	97	121	▲ 24
その他流動資産	—	—	—	地方債	—	—	—
II 固定資産	—	—	—	長期借入金	—	—	—
事業用資産	—	—	—	他会計借入金	—	—	—
有形固定資産	—	—	—	その他長期借入金	—	—	—
土地	—	—	—	退職手当引当金	97	121	▲ 24
建物	—	—	—	その他引当金	—	—	—
工作物	—	—	—	リース債務	—	—	—
立木竹	—	—	—	その他固定負債	—	—	—
船舶	—	—	—	負債の部合計	102	127	▲ 25
浮標等	—	—	—	純資産の部			
航空機	—	—	—	純資産	▲ 102	▲ 127	25
無形固定資産	—	—	—	(うち当期純資産増減額)	25	13	12
地上権	—	—	—				
特許権等	—	—	—				
インフラ資産	—	—	—				
有形固定資産	—	—	—				
土地	—	—	—				
建物	—	—	—				
工作物	—	—	—				
無形固定資産	—	—	—				
地上権	—	—	—				
特許権等	—	—	—				
重要物品	—	—	—				
図書	—	—	—				
リース資産	—	—	—				
ソフトウェア	—	—	—				
建設仮勘定	—	—	—				
投資その他の資産	—	—	—				
出資金	—	—	—				
法人等出資金	—	—	—				
公営企業会計出資金	—	—	—				
長期貸付金	—	—	—				
貸倒引当金	—	—	—				
基金	—	—	—				
減債基金	—	—	—				
減債基金借入金	—	—	—				
その他の基金	—	—	—				
その他基金借入金	—	—	—				
その他債権	—	—	—				
資産の部合計	—	—	—	純資産の部合計	▲ 102	▲ 127	25
				負債及び純資産の部合計	—	—	—

事業類型：助成・啓発・指導・公権力型 部 局：商工労働部
事業名：貸金業対策事業

行政コスト計算書 (自平成25年4月1日・至平成26年3月31日) (単位：百万円)

科 目	平成25年度 (A)	平成24年度 (B)	差 (A-B)
通常収支の部			
I 行政収支の部			
1 行政収入	12	9	3
地方税	—	—	—
地方譲与税	—	—	—
市町村たばこ税府交付金	—	—	—
地方特例交付金	—	—	—
地方交付税	—	—	—
交通安全対策特別交付金	—	—	—
分担金及び負担金(行政費用充当)	—	—	—
使用料及び手数料	12	9	3
国庫支出金(行政費用充当)	—	—	—
財産収入	—	—	—
寄附金	—	—	—
繰入金	—	—	—
特別会計繰入金	—	—	—
公営企業会計繰入金	—	—	—
税諸収入	—	—	—
事業収入(特別会計)	—	—	—
その他行政収入	0	0	▲ 0
2 行政費用	83	122	▲ 39
税連動費用	—	—	—
給与関係費	89	103	▲ 14
物件費	3	8	▲ 5
維持補修費	—	—	—
社会保障扶助費	—	—	—
負担金・補助金・交付金等	1	2	▲ 1
国直轄事業負担金	—	—	—
繰出金	—	—	—
減価償却費	—	—	—
債務保証費	—	—	—
不納欠損引当金繰入額	—	—	—
貸倒引当金繰入額	—	—	—
賞与引当金繰入額	5	6	▲ 1
退職手当引当金繰入額	▲ 15	4	▲ 19
その他引当金繰入額	—	—	—
その他行政費用	—	—	—
行政収支差額	▲ 71	▲ 113	42

科 目	平成25年度 (A)	平成24年度 (B)	差 (A-B)
II 金融収支の部			
1 金融収入	—	—	—
受取利息及び配当金	—	—	—
2 金融費用	—	—	—
地方債利息・手数料	—	—	—
地方債発行差金	—	—	—
他会計借入金利息等	—	—	—
金融収支差額	—	—	—
通常収支差額	▲ 71	▲ 113	42
特別収支の部			
1 特別収入	—	—	—
分担金及び負担金(公共施設等整備)	—	—	—
分担金及び負担金(災害復旧費)	—	—	—
国庫支出金(公共施設等整備)	—	—	—
国庫支出金(災害復旧費)	—	—	—
固定資産売却益	—	—	—
その他特別収入	—	—	—
2 特別費用	—	—	—
固定資産売却損	—	—	—
固定資産除却損	—	—	—
災害復旧費	—	—	—
その他特別費用	—	—	—
特別収支差額	—	—	—
当期収支差額	▲ 71	▲ 113	42
一般財源等配分調整額	96	122	▲ 26
一般会計からの繰入金	—	—	—
一般会計への繰出金	—	—	—
再計	25	9	16

キャッシュ・フロー計算書 (自平成25年4月1日・至平成26年3月31日) (単位:百万円)

科 目	平成25年度 (A)	平成24年度 (B)	差 (A-B)
I 行政サービス活動			
行政収入	12	9	3
地方税	—	—	—
地方譲与税	—	—	—
市町村たばこ税府交付金	—	—	—
地方特例交付金	—	—	—
地方交付税	—	—	—
交通安全対策特別交付金	—	—	—
分担金及び負担金 (行政支出充当)	—	—	—
使用料及び手数料	12	9	3
国庫支出金(行政支出充当)	—	—	—
財産収入	—	—	—
寄附金	—	—	—
繰入金	—	—	—
特別会計繰入金	—	—	—
公営企業会計繰入金	—	—	—
税諸収入	—	—	—
事業収入(特別会計)	—	—	—
その他行政収入	0	0	▲ 0
行政支出	108	135	▲ 27
税連動支出	—	—	—
給与関係費	104	126	▲ 22
物件費	3	8	▲ 5
維持補修費	—	—	—
社会保障扶助費	—	—	—
負担金・補助金・交付金等	1	2	▲ 1
国直轄事業負担金	—	—	—
繰出金	—	—	—
金融収入	—	—	—
受取利息及び配当金	—	—	—
金融支出	—	—	—
地方債利息・手数料	—	—	—
他会計借入金利息等	—	—	—
特別収入	—	—	—
分担金及び負担金(災害復旧費)	—	—	—
国庫支出金(災害復旧費)	—	—	—
その他特別収入	—	—	—
特別支出	—	—	—
災害復旧費	—	—	—
その他特別支出	—	—	—
行政サービス活動収支差額	▲ 96	▲ 126	30

科 目	平成25年度 (A)	平成24年度 (B)	差 (A-B)
II 投資活動			
投資活動収入	—	4	▲ 4
分担金及び負担金 (公共施設等整備)	—	—	—
国庫支出金(公共施設等整備)	—	—	—
財産収入	—	—	—
基金繰入金(取崩額)	—	4	▲ 4
財政調整基金	—	—	—
その他の基金	—	4	▲ 4
貸付金元金回収収入	—	—	—
保証金等返還収入	—	—	—
その他投資活動収入	—	—	—
投資活動支出	—	—	—
公共施設等整備支出	—	—	—
基金積立金	—	—	—
財政調整基金	—	—	—
その他の基金	—	—	—
出資金	—	—	—
貸付金	—	—	—
保証金等支出	—	—	—
投資活動収支差額	—	4	▲ 4
行政活動キャッシュ・フロー収支差額	▲ 96	▲ 122	26
III 財務活動			
財務活動収入	—	—	—
地方債	—	—	—
他会計借入金等	—	—	—
基金繰入金(取崩額)	—	—	—
減債基金	—	—	—
基金借入金	—	—	—
その他財務活動収入	—	—	—
財務活動支出	—	—	—
地方債償還金	—	—	—
他会計借入金等償還金	—	—	—
ファイナンス・リース債務返済支出	—	—	—
基金積立金	—	—	—
減債基金	—	—	—
基金借入金償還金	—	—	—
財務活動収支差額	—	—	—
収支差額合計	▲ 96	▲ 122	26
一般財源等配分調整額	96	122	▲ 26
一般会計からの繰入金	—	—	—
一般会計への繰出金	—	—	—
前年度からの繰越金	—	—	—
形式収支	—	—	—
歳入歳出外現金受入額	—	—	—
歳入歳出外現金払出額	—	—	—
再計	—	—	—

純資産変動計算書

(単位:百万円)

区 分	開始残高 相 当	収支差額	内部取引	一般財源等 配分調整額	一般会計から の繰入金	一般会計への 繰出金	合 計
前期末残高	▲ 137	▲ 250	4	256	—	—	▲ 127
当期変動額	—	▲ 71	—	96	—	—	25
当期末残高	▲ 137	▲ 321	4	351	—	—	▲ 102

純資産変動分析表

(単位:百万円)

区 分	純資産増加	純資産減少	増加—減少	残 高	主な増減要因
前期末純資産残高				▲ 127	
【当期増減内容】					
I 固定資産のうち負債を伴わない額の増減					
①事業用資産(建設仮勘定を含む)					
②インフラ資産(建設仮勘定を含む)					
③その他					
小 計			—		
II 資産の裏付けのない固定負債の増減					
①特別債					
②基金借入金					
③長期性債務(退職手当引当金等)	24				
小 計	24		24		
III その他の増減					
①その他の資産(負債を伴わないもの)					
②その他の負債(資産を伴わないもの)	1				
小 計	1		1		
I～IIIの増減合計	25		25		
当期末純資産残高				▲ 102	

注記（事業別財務諸表：貸金業対策事業）

1. 追加情報

（1）その他財務諸表の内容を理解するために必要と認められる事項

事業の概要

貸金業法等の関係法令に基づき、貸金業者の新規、更新、変更等の登録事務及び立入検査を通じた業者の指導・監督など貸し手への規制を行うとともに、借り手への支援として返済困難者に対する相談などの対応を行っています。

事業類型：助成・啓発・指導・公権力型 部 局：商工労働部
事業名：貸金業対策事業

(20)計量検定所管理運営事業 (目) 計量検定所費

事業の概要

計量法に基づく届出・登録・指定制度の円滑な運用、計量器の検定や定期検査、立入検査の実施などを行っている。

(単位：円)

	金額	財 源 内 訳			
		国 庫	起 債	附帯歳入	一般歳入
予 算 現 額	64,861,047	0	0	62,842,000	2,019,047
決 算 額	55,911,807	0	0	61,603,624	▲5,691,817

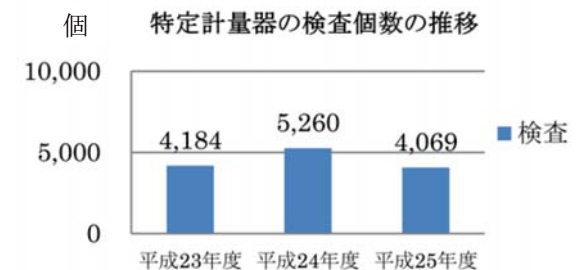
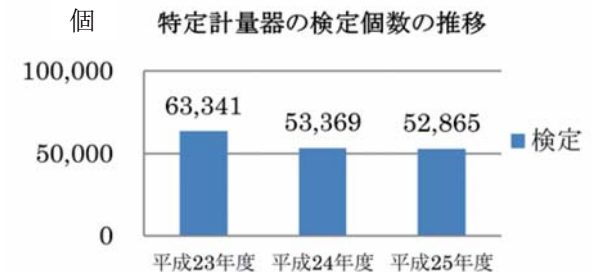
事業の成果

■施策目標

- ・計量関係事業者・団体の指導監督及び府民への計量制度の普及啓発をしている。
- ・特定計量器の検定、基準器検査、計量証明の事業に使用されている特定計量器の計量証明検査、特定計量器の定期検査、計量関係事業者への立入検査、商品量目検査等を行うことにより、府民生活の安定及び消費者保護の充実を図っている。

■施策成果

- ・計量関係事業者の登録・指定、届出の受理、適正管理事業所の指定等を行い、正しい特定計量器の供給と計量の正確性を確保した。また、計量関係団体の指導、計量制度の普及啓発を行い、11月の計量強調月間を中心に「暮らしと計量展」等各種啓発事業を実施し、府民への計量意識の向上を図った。
- ・計量法第16条に基づく、特定計量器の検定及び立入検査を実施した。
 特定計量器の検定個数
 平成25年度（実績）52,865 個
- ・計量法第19条に基づく、特定計量器の定期検査及び第116条に基づく、計量証明に使用する特定計量器の検査、並びに、第148条に基づく、特定計量器の使用者に対する立入検査を実施した。
 特定計量器の検査個数
 平成25年度（実績）4,069 個



■主な個別事業

(単位：円)

個別事業名称	予算現額	決算額	事業内容
1 計量指導普及費	480,000	315,505	計量法に基づく登録、届出の受理を行うとともに、計量関係団体等の指導育成を図り、適正計量について普及啓発を行う経費
2 計量器検定費	14,556,000	13,446,427	計量法第 16 条に基づき、特定計量器（検定対象器種）の適正な検定を効果的に実施する経費
3 計量器定期検査費	40,545,000	33,766,345	計量法第 19 条・116 条・148 条に基づき適正な計量検査を実施し、もって経済の発展に寄与する経費

貸借対照表 (平成26年3月31日現在)

(単位：百万円)

科 目	平成25年度 (A)	平成24年度 (B)	差 (A-B)	科 目	平成25年度 (A)	平成24年度 (B)	差 (A-B)
資産の部				負債の部			
I 流動資産	—	—	—	I 流動負債	16	14	2
現金預金	—	—	—	地方債	—	—	—
歳計現金等	—	—	—	短期借入金	—	—	—
歳入歳出外現金	—	—	—	他会計借入金	—	—	—
未収金	—	—	—	その他短期借入金	—	—	—
税未収金	—	—	—	賞与引当金	16	14	2
その他未収金	—	—	—	未払金	—	—	—
不納欠損引当金	—	—	—	支払保証債務	—	—	—
基金	—	—	—	その他未払金	—	—	—
財政調整基金	—	—	—	還付未済金	—	—	—
減債基金	—	—	—	リース債務	—	—	—
短期貸付金	—	—	—	その他流動負債	—	—	—
貸倒引当金	—	—	—	II 固定負債	267	297	▲ 30
その他流動資産	—	—	—	地方債	—	—	—
II 固定資産	109	115	▲ 6	長期借入金	—	—	—
事業用資産	81	85	▲ 4	他会計借入金	—	—	—
有形固定資産	81	85	▲ 4	その他長期借入金	—	—	—
土地	52	52	—	退職手当引当金	267	297	▲ 30
建物	22	25	▲ 3	その他引当金	—	—	—
工作物	6	7	▲ 1	リース債務	—	—	—
立木竹	—	—	—	その他固定負債	—	—	—
船舶	—	—	—	負債の部合計	283	311	▲ 29
浮標等	—	—	—	純資産の部			
航空機	—	—	—	純資産	▲ 173	▲ 196	23
無形固定資産	—	—	—	(うち当期純資産増減額)	23	▲ 9	32
地上権	—	—	—				
特許権等	—	—	—				
インフラ資産	—	—	—				
有形固定資産	—	—	—				
土地	—	—	—				
建物	—	—	—				
工作物	—	—	—				
無形固定資産	—	—	—				
地上権	—	—	—				
特許権等	—	—	—				
重要物品	28	30	▲ 2				
図書	—	—	—				
リース資産	—	—	—				
ソフトウェア	0	1	▲ 0				
建設仮勘定	—	—	—				
投資その他の資産	—	—	—				
出資金	—	—	—				
法人等出資金	—	—	—				
公営企業会計出資金	—	—	—				
長期貸付金	—	—	—				
貸倒引当金	—	—	—				
基金	—	—	—				
減債基金	—	—	—				
減債基金借入金	—	—	—				
その他の基金	—	—	—				
その他基金借入金	—	—	—				
その他債権	—	—	—				
資産の部合計	109	115	▲ 6	純資産の部合計	▲ 173	▲ 196	23
				負債及び純資産の部合計	109	115	▲ 6

行政コスト計算書 (自平成25年4月1日・至平成26年3月31日) (単位:百万円)

科 目	平成25年度 (A)	平成24年度 (B)	差 (A-B)
通常収支の部			
I 行政収支の部			
1 行政収入	62	65	▲ 4
地方税	—	—	—
地方譲与税	—	—	—
市町村たばこ税府交付金	—	—	—
地方特例交付金	—	—	—
地方交付税	—	—	—
交通安全対策特別交付金	—	—	—
分担金及び負担金(行政費用充当)	—	—	—
使用料及び手数料	61	65	▲ 4
国庫支出金(行政費用充当)	—	—	—
財産収入	—	—	—
寄附金	—	—	—
繰入金	—	—	—
特別会計繰入金	—	—	—
公営企業会計繰入金	—	—	—
税諸収入	—	—	—
事業収入(特別会計)	—	—	—
その他行政収入	0	0	0
2 行政費用	312	368	▲ 56
税連動費用	—	—	—
給与関係費	241	240	1
物件費	45	49	▲ 4
維持補修費	4	4	▲ 0
社会保障扶助費	—	—	—
負担金・補助金・交付金等	0	0	▲ 0
国直轄事業負担金	—	—	—
繰出金	—	—	—
減価償却費	10	10	1
債務保証費	—	—	—
不納欠損引当金繰入額	—	—	—
貸倒引当金繰入額	—	—	—
賞与引当金繰入額	16	14	2
退職手当引当金繰入額	▲ 5	50	▲ 55
その他引当金繰入額	—	—	—
その他行政費用	—	—	—
行政収支差額	▲ 250	▲ 303	53

科 目	平成25年度 (A)	平成24年度 (B)	差 (A-B)
II 金融収支の部			
1 金融収入	—	—	—
受取利息及び配当金	—	—	—
2 金融費用	—	—	—
地方債利息・手数料	—	—	—
地方債発行差金	—	—	—
他会計借入金利息等	—	—	—
金融収支差額	—	—	—
通常収支差額	▲ 250	▲ 303	53
特別収支の部			
1 特別収入	—	—	—
分担金及び負担金(公共施設等整備)	—	—	—
分担金及び負担金(災害復旧費)	—	—	—
国庫支出金(公共施設等整備)	—	—	—
国庫支出金(災害復旧費)	—	—	—
固定資産売却益	—	—	—
その他特別収入	—	—	—
2 特別費用	0	0	—
固定資産売却損	—	—	—
固定資産除却損	0	0	—
災害復旧費	—	—	—
その他特別費用	—	—	—
特別収支差額	▲ 0	▲ 0	—
当期収支差額	▲ 250	▲ 303	53
一般財源等配分調整額	273	294	▲ 20
一般会計からの繰入金	—	—	—
一般会計への繰出金	—	—	—
再計	23	▲ 9	32

キャッシュ・フロー計算書 (自平成25年4月1日・至平成26年3月31日) (単位:百万円)

科 目	平成25年度 (A)	平成24年度 (B)	差 (A-B)
I 行政サービス活動			
行政収入	62	65	▲ 4
地方税	—	—	—
地方譲与税	—	—	—
市町村たばこ税府交付金	—	—	—
地方特例交付金	—	—	—
地方交付税	—	—	—
交通安全対策特別交付金	—	—	—
分担金及び負担金 (行政支出充当)	—	—	—
使用料及び手数料	61	65	▲ 4
国庫支出金(行政支出充当)	—	—	—
財産収入	—	—	—
寄附金	—	—	—
繰入金	—	—	—
特別会計繰入金	—	—	—
公営企業会計繰入金	—	—	—
税諸収入	—	—	—
事業収入(特別会計)	—	—	—
その他行政収入	0	0	0
行政支出	330	350	▲ 20
税連動支出	—	—	—
給与関係費	281	296	▲ 16
物件費	45	49	▲ 4
維持補修費	4	4	▲ 0
社会保障扶助費	—	—	—
負担金・補助金・交付金等	0	0	▲ 0
国直轄事業負担金	—	—	—
繰出金	—	—	—
金融収入	—	—	—
受取利息及び配当金	—	—	—
金融支出	—	—	—
地方債利息・手数料	—	—	—
他会計借入金利息等	—	—	—
特別収入	—	—	—
分担金及び負担金(災害復旧費)	—	—	—
国庫支出金(災害復旧費)	—	—	—
その他特別収入	—	—	—
特別支出	—	—	—
災害復旧費	—	—	—
その他特別支出	—	—	—
行政サービス活動収支差額	▲ 268	▲ 285	17

科 目	平成25年度 (A)	平成24年度 (B)	差 (A-B)
II 投資活動			
投資活動収入	—	—	—
分担金及び負担金 (公共施設等整備)	—	—	—
国庫支出金(公共施設等整備)	—	—	—
財産収入	—	—	—
基金繰入金(取崩額)	—	—	—
財政調整基金	—	—	—
その他の基金	—	—	—
貸付金元金回収収入	—	—	—
保証金等返還収入	—	—	—
その他投資活動収入	—	—	—
投資活動支出	5	9	▲ 4
公共施設等整備支出	5	9	▲ 4
基金積立金	—	—	—
財政調整基金	—	—	—
その他の基金	—	—	—
出資金	—	—	—
貸付金	—	—	—
保証金等支出	—	—	—
投資活動収支差額	▲ 5	▲ 9	4
行政活動キャッシュ・フロー収支差額	▲ 273	▲ 294	20
III 財務活動			
財務活動収入	—	—	—
地方債	—	—	—
他会計借入金等	—	—	—
基金繰入金(取崩額)	—	—	—
減債基金	—	—	—
基金借入金	—	—	—
その他財務活動収入	—	—	—
財務活動支出	—	—	—
地方債償還金	—	—	—
他会計借入金等償還金	—	—	—
ファイナンス・リース債務返済支出	—	—	—
基金積立金	—	—	—
減債基金	—	—	—
基金借入金償還金	—	—	—
財務活動収支差額	—	—	—
収支差額合計	▲ 273	▲ 294	20
一般財源等配分調整額	273	294	▲ 20
一般会計からの繰入金	—	—	—
一般会計への繰出金	—	—	—
前年度からの繰越金	—	—	—
形式収支	—	—	—
歳入歳出外現金受入額	—	—	—
歳入歳出外現金払出額	—	—	—
再計	—	—	—

純資産変動計算書

(単位:百万円)

区 分	開始残高 相 当	収支差額	内部取引	一般財源等 配分調整額	一般会計から の繰入金	一般会計への 繰出金	合 計
前期末残高	▲ 180	▲ 580	—	563	—	—	▲ 196
当期変動額	—	▲ 250	—	273	—	—	23
当期末残高	▲ 180	▲ 830	—	837	—	—	▲ 173

純資産変動分析表

(単位:百万円)

区 分	純資産増加	純資産減少	増加—減少	残 高	主な増減要因
前期末純資産残高				▲ 196	
【当期増減内容】					
I 固定資産のうち負債を伴わない額の増減					
①事業用資産(建設仮勘定を含む)		4			
②インフラ資産(建設仮勘定を含む)					
③その他		2			
小 計		6	▲ 6		
II 資産の裏付けのない固定負債の増減					
①特別債					
②基金借入金					
③長期性債務(退職手当引当金等)	30				
小 計	30		30		
III その他の増減					
①その他の資産(負債を伴わないもの)					
②その他の負債(資産を伴わないもの)		2			
小 計		2	▲ 2		
I～IIIの増減合計	30	7	23		
当期末純資産残高				▲ 173	

事業類型：助成・啓発・指導・公権力型 部 局：商工労働部
事業名：計量検定所管理運営事業

事業類型：助成・啓発・指導・公権力型 部 局：商工労働部
事業名：計量検定所管理運営事業

固定資産附属明細表（計量検定所管理運営事業）

【商工労働部】

固定資産（有形）

（単位：百万円）

区 分	前期末 取得原価 ①	当期増加額 ②	当期減少額 ③	当期末 取得原価 ④=①+②-③	当期末減価 償却累計額 (減損を含む) ⑤	当期償却額 (減損を含む) ⑥	当期末残高 ④-⑤
事業用資産	331	—	—	331	250	4	81
土地	52	—	—	52	—	—	52
建物	202	—	—	202	179	3	22
工作物	77	—	—	77	71	1	6
立木竹	—	—	—	—	—	—	—
船舶	—	—	—	—	—	—	—
浮標等	—	—	—	—	—	—	—
航空機	—	—	—	—	—	—	—
インフラ資産	—	—	—	—	—	—	—
土地	—	—	—	—	—	—	—
建物	—	—	—	—	—	—	—
工作物	—	—	—	—	—	—	—
重要物品	105	5	5	106	77	6	28
図書	—	—	—	—	—	—	—
リース資産	—	—	—	—	—	—	—
ソフトウェア	1	—	0	0	—	0	0
建設仮勘定	—	—	—	—	—	—	—
合 計	437	5	5	437	328	10	109

固定資産（無形）

（単位：百万円）

区 分	前期末残高 ①	当期増加額 ②	当期減少額 ③	当期償却額 ④	当期末残高 ①+②-③
事業用資産	—	—	—	—	—
地上権	—	—	—	—	—
特許権等	—	—	—	—	—
インフラ資産	—	—	—	—	—
地上権	—	—	—	—	—
特許権等	—	—	—	—	—
合 計	—	—	—	—	—

注記（事業別財務諸表：計量検定所管理運営事業）

1. 追加情報

（1）その他財務諸表の内容を理解するために必要と認められる事項

事業の概要

計量法に基づく届出・登録・指定制度の円滑な運用、計量器の検定や定期検査、立入検査の実施などを行っています。

事業類型：助成・啓発・指導・公権力型 部 局：商工労働部
事業名：計量検定所管理運営事業

(21)労政・労働福祉事業 (目) 労政費

事業の概要

総合労働事務所等の管理運営、労働相談や労働組合に関する調査など労使関係の安定と働きやすい職場環境づくりに関する事業を行っている。また府立労働センターの効率的な運営を進めるとともに、公正採用などに関する各種啓発事業・在宅ワーク支援事業、労働福祉関連事業を行っている。

(単位：円)

	金額	財 源 内 訳			
		国 庫	起 債	附帯歳入	一般歳入
予 算 現 額	274,706,000	965,000	0	212,205,000	61,536,000
決 算 額	262,855,771	1,971,307	0	225,286,140	35,598,324

事業の成果

■施策目標

(1) 総合労働事務所等運営費

- ・労働行政を効率的・効果的に推進するため、総合労働事務所などの管理運営を行う。
- ・府民のセーフティネットとして使用者及び労働者からの労働に関する相談を受けるとともに、府内の労働組合に関する調査等を行い、労働問題をめぐるトラブルや労使紛争の未然防止、早期解決の促進を図り、労使関係の安定と働きやすい職場環境づくりを推進する。

(2) 勤労者生活安定化事業費

- ・中小企業労働環境向上講座事業 中小企業の事業主及び人事労務担当者・労働者に、労働法の基礎的知識に関する講座を開催し、労働環境の向上を図る。実施回数 14 回、年間受講者 1,000 人。
- ・労働環境向上好事例実践塾事業 24 年度に作成した好事例集を活用し、中小企業への好事例の普及啓発とともに導入に向けた研究会や講座を開催するなど労働環境改善の取組みを支援する。実施回数：事例発表 4 回 (280 人)・研究会 12 回 (180 人)。
- ・労働情報発信ステーション事業 府民に身近な地域で、職場のハラスメントと労働契約・労働条件を中心とした労働相談や労働関係法制度の周知を行う。実施回数 7 回 (7 ヶ所) (245 人)

(3) 労働福祉施設運営費

- ・府立労働センターの利用向上に向けた効率的な運営を進める。

利用料金制度の実施 (平成 11 年度から)

指定管理者制度の導入 (平成 18～30 年度)

指定管理者：共同事業体エル・プラン (構成団体：一般財団法人大阪労働協会、大林ファシリティーズ株式会社)

省エネルギー (ESCO) 事業の導入 (平成 17～31 年度まで)

■施策成果

(1) 総合労働事務所等運営費

	平成 23 年度	平成 24 年度	平成 25 年度
労働相談件数	12,493	12,064	12,367
個別労使紛争処理件数	44	36	27
府内全労働組合の組織状況調査	4,736 組合 764,859 人	4,718 組合 759,790 人	4,653 組合 758,808 人

(2) 勤労者生活安定化事業費

- ・ 中小企業労働環境向上講座事業（平成 24 年度新規事業）
平成 24 年度 実施回数 13 回／受講者数 1,521 人、平成 25 年度 実施回数 12 回／受講者数 1,068 人、
- ・ 労働環境向上好事例実践塾事業（平成 25 年度新規事業）
平成 25 年度 事例発表 4 回（97 人）・研究会 9 回（80 人）
- ・ 労働情報発信ステーション事業（平成 25 年度新規事業）
平成 25 年度 実施回 8 回（8 カ所）（237 人※労働関係資料提供 821 件）

(3) 府立労働センター利用状況

	平成 23 年度			平成 24 年度			平成 25 年度		
	会議室	シアターホール	駐車場	会議室	シアターホール	駐車場	会議室	シアターホール	駐車場
利用件数(件・台)	12,284	245	37,308	12,493	242	38,033	13,384	218	41,597
利用人数(人)	622,422	196,245		629,946	193,662		651,879	176,428	

■ 主な個別事業

(単位:円)

個別事業名称	予算現額	決算額	事業内容
1 総合労働事務所等運営費	104,308,000	97,271,812	総合労働事務所の建物賃貸借、共益費等、事務所の管理運営に関する経費や労働問題をめぐるトラブルや労使紛争の未然防止、早期解決の促進を図り、労使関係の安定と働きやすい職場環境づくり推進に要する経費
2 勤労者生活安定化事業費	3,527,000	2,040,718	中小企業労働環境向上講座事業、労働環境向上好事例実践塾事業及び労働情報発信ステーション事業の実施に要する経費
3 労働福祉施設運営費	151,519,000	147,379,242	労働センター維持管理費、老朽化による施設設備の改修等の実施と万博協会から土地を借用し、府有の建物と土地を併せて(株)阪急阪神ホテルズへ賃貸を行うのに要する経費

貸借対照表 (平成26年3月31日現在)

(単位：百万円)

科 目	平成25年度 (A)	平成24年度 (B)	差 (A-B)	科 目	平成25年度 (A)	平成24年度 (B)	差 (A-B)
資産の部				負債の部			
I 流動資産	0	0	▲ 0	I 流動負債	559	397	162
現金預金	—	—	—	地方債	536	372	165
歳計現金等	—	—	—	短期借入金	—	—	—
歳入歳出外現金	—	—	—	他会計借入金	—	—	—
未収金	0	0	▲ 0	その他短期借入金	—	—	—
税未収金	—	—	—	賞与引当金	23	25	▲ 3
その他未収金	0	0	▲ 0	未払金	—	—	—
不納欠損引当金	▲ 0	▲ 0	0	支払保証債務	—	—	—
基金	—	—	—	その他未払金	—	—	—
財政調整基金	—	—	—	還付未済金	—	—	—
減債基金	—	—	—	リース債務	—	—	—
短期貸付金	—	—	—	その他流動負債	—	—	—
貸倒引当金	—	—	—	II 固定負債	476	1,146	▲ 670
その他流動資産	—	—	—	地方債	68	604	▲ 536
II 固定資産	3,490	3,627	▲ 138	長期借入金	—	—	—
事業用資産	3,474	3,612	▲ 137	他会計借入金	—	—	—
有形固定資産	3,474	3,612	▲ 137	その他長期借入金	—	—	—
土地	513	513	—	退職手当引当金	408	542	▲ 134
建物	2,961	3,098	▲ 137	その他引当金	—	—	—
工作物	0	0	▲ 0	リース債務	—	—	—
立木竹	—	—	—	その他固定負債	—	—	—
船舶	—	—	—	負債の部合計	1,035	1,544	▲ 508
浮標等	—	—	—	純資産の部			
航空機	—	—	—	純資産	2,455	2,084	371
無形固定資産	—	—	—	(うち当期純資産増減額)	371	▲ 38	409
地上権	—	—	—				
特許権等	—	—	—				
インフラ資産	—	—	—				
有形固定資産	—	—	—				
土地	—	—	—				
建物	—	—	—				
工作物	—	—	—				
無形固定資産	—	—	—				
地上権	—	—	—				
特許権等	—	—	—				
重要物品	15	15	—				
図書	—	—	—				
リース資産	—	—	—				
ソフトウェア	0	1	▲ 0				
建設仮勘定	—	—	—				
投資その他の資産	—	—	—				
出資金	—	—	—				
法人等出資金	—	—	—				
公営企業会計出資金	—	—	—				
長期貸付金	—	—	—				
貸倒引当金	—	—	—				
基金	—	—	—				
減債基金	—	—	—				
減債基金借入金	—	—	—				
その他の基金	—	—	—				
その他基金借入金	—	—	—				
その他債権	—	—	—				
資産の部合計	3,490	3,627	▲ 138	純資産の部合計	2,455	2,084	371
				負債及び純資産の部合計	3,490	3,627	▲ 138

事業類型：施設運営型 部 局：商工労働部
事業名：労政・労働福祉事業

行政コスト計算書 (自平成25年4月1日・至平成26年3月31日) (単位：百万円)

科 目	平成25年度 (A)	平成24年度 (B)	差 (A-B)
通常収支の部			
I 行政収支の部			
1 行政収入	249	239	10
地方税	—	—	—
地方譲与税	—	—	—
市町村たばこ税府交付金	—	—	—
地方特例交付金	—	—	—
地方交付税	—	—	—
交通安全対策特別交付金	—	—	—
分担金及び負担金(行政費用充当)	—	—	—
使用料及び手数料	19	6	13
国庫支出金(行政費用充当)	2	1	1
財産収入	171	175	▲ 4
寄附金	—	—	—
繰入金	—	—	—
特別会計繰入金	—	—	—
公営企業会計繰入金	—	—	—
税諸収入	—	—	—
事業収入(特別会計)	—	—	—
その他行政収入	57	57	0
2 行政費用	663	903	▲ 240
税連動費用	—	—	—
給与関係費	355	421	▲ 66
物件費	209	219	▲ 10
維持補修費	1	7	▲ 6
社会保障扶助費	—	—	—
負担金・補助金・交付金等	30	33	▲ 3
国直轄事業負担金	—	—	—
繰出金	—	—	—
減価償却費	140	140	▲ 0
債務保証費	—	—	—
不納欠損引当金繰入額	▲ 0	▲ 0	—
貸倒引当金繰入額	—	—	—
賞与引当金繰入額	23	25	▲ 3
退職手当引当金繰入額	▲ 95	58	▲ 153
その他引当金繰入額	—	—	—
その他行政費用	—	—	—
行政収支差額	▲ 414	▲ 664	250

科 目	平成25年度 (A)	平成24年度 (B)	差 (A-B)
II 金融収支の部			
1 金融収入	—	—	—
受取利息及び配当金	—	—	—
2 金融費用	10	12	▲ 1
地方債利息・手数料	10	12	▲ 1
地方債発行差金	—	—	—
他会計借入金利息等	—	—	—
金融収支差額	▲ 10	▲ 12	1
通常収支差額	▲ 424	▲ 676	251
特別収支の部			
1 特別収入	—	—	—
分担金及び負担金(公共施設等整備)	—	—	—
分担金及び負担金(災害復旧費)	—	—	—
国庫支出金(公共施設等整備)	—	—	—
国庫支出金(災害復旧費)	—	—	—
固定資産売却益	—	—	—
その他特別収入	—	—	—
2 特別費用	—	—	—
固定資産売却損	—	—	—
固定資産除却損	—	—	—
災害復旧費	—	—	—
その他特別費用	—	—	—
特別収支差額	—	—	—
当期収支差額	▲ 424	▲ 676	251
一般財源等配分調整額	423	552	▲ 129
一般会計からの繰入金	—	—	—
一般会計への繰出金	—	—	—
再計	▲ 1	▲ 123	122

キャッシュ・フロー計算書 (自平成25年4月1日・至平成26年3月31日) (単位:百万円)

科 目	平成25年度 (A)	平成24年度 (B)	差 (A-B)
I 行政サービス活動			
行政収入	249	239	10
地方税	—	—	—
地方譲与税	—	—	—
市町村たばこ税府交付金	—	—	—
地方特例交付金	—	—	—
地方交付税	—	—	—
交通安全対策特別交付金	—	—	—
分担金及び負担金 (行政支出充当)	—	—	—
使用料及び手数料	19	6	13
国庫支出金(行政支出充当)	2	1	1
財産収入	171	175	▲ 4
寄附金	—	—	—
繰入金	—	—	—
特別会計繰入金	—	—	—
公営企業会計繰入金	—	—	—
税諸収入	—	—	—
事業収入(特別会計)	—	—	—
その他行政収入	57	57	0
行政支出	659	780	▲ 120
税連動支出	—	—	—
給与関係費	419	521	▲ 102
物件費	209	219	▲ 10
維持補修費	1	7	▲ 6
社会保障扶助費	—	—	—
負担金・補助金・交付金等	30	33	▲ 3
国直轄事業負担金	—	—	—
繰出金	—	—	—
金融収入	—	—	—
受取利息及び配当金	—	—	—
金融支出	10	12	▲ 1
地方債利息・手数料	10	12	▲ 1
他会計借入金利息等	—	—	—
特別収入	—	—	—
分担金及び負担金(災害復旧費)	—	—	—
国庫支出金(災害復旧費)	—	—	—
その他特別収入	—	—	—
特別支出	—	—	—
災害復旧費	—	—	—
その他特別支出	—	—	—
行政サービス活動収支差額	▲ 421	▲ 552	132

科 目	平成25年度 (A)	平成24年度 (B)	差 (A-B)
II 投資活動			
投資活動収入	0	0	—
分担金及び負担金 (公共施設等整備)	—	—	—
国庫支出金(公共施設等整備)	—	—	—
財産収入	—	—	—
基金繰入金(取崩額)	—	—	—
財政調整基金	—	—	—
その他の基金	—	—	—
貸付金元金回収収入	0	0	—
保証金等返還収入	—	—	—
その他投資活動収入	—	—	—
投資活動支出	2	—	2
公共施設等整備支出	2	—	2
基金積立金	—	—	—
財政調整基金	—	—	—
その他の基金	—	—	—
出資金	—	—	—
貸付金	—	—	—
保証金等支出	—	—	—
投資活動収支差額	▲ 2	0	▲ 2
行政活動キャッシュ・フロー収支差額	▲ 423	▲ 552	129
III 財務活動			
財務活動収入	—	—	—
地方債	—	—	—
他会計借入金等	—	—	—
基金繰入金(取崩額)	—	—	—
減債基金	—	—	—
基金借入金	—	—	—
その他財務活動収入	—	—	—
財務活動支出	—	—	—
地方債償還金	—	—	—
他会計借入金等償還金	—	—	—
ファイナンス・リース債務返済支出	—	—	—
基金積立金	—	—	—
減債基金	—	—	—
基金借入金償還金	—	—	—
財務活動収支差額	—	—	—
収支差額合計	▲ 423	▲ 552	129
一般財源等配分調整額	423	552	▲ 129
一般会計からの繰入金	—	—	—
一般会計への繰出金	—	—	—
前年度からの繰越金	—	—	—
形式収支	—	—	—
歳入歳出外現金受入額	—	—	—
歳入歳出外現金払出額	—	—	—
再計	—	—	—

純資産変動計算書

(単位:百万円)

区 分	開始残高 相 当	収支差額	内部取引	一般財源等 配分調整額	一般会計から の繰入金	一般会計への 繰出金	合 計
前期末残高	2,089	▲ 1,319	173	1,141	—	—	2,084
当期変動額	—	▲ 424	372	423	—	—	371
当期末残高	2,089	▲ 1,743	545	1,564	—	—	2,455

純資産変動分析表

(単位:百万円)

区 分	純資産増加	純資産減少	増加—減少	残 高	主な増減要因
前期末純資産残高				2,084	
【当期増減内容】					
I 固定資産のうち負債を伴わない額の増減					
①事業用資産(建設仮勘定を含む)		137			大阪府立労働センター等の建物・工作物の減価償却による減 -140
②インフラ資産(建設仮勘定を含む)					
③その他	372				その他の財源充当債償還による増 +372
小 計	372	137	234		
II 資産の裏付けのない固定負債の増減					
①特別債					
②基金借入金					
③長期性債務(退職手当引当金等)	134				
小 計	134		134		
III その他の増減					
①その他の資産(負債を伴わないもの)		0			
②その他の負債(資産を伴わないもの)	3				
小 計	3	0	3		
I～IIIの増減合計	508	137	371		
当期末純資産残高				2,455	

固定資産附属明細表 (労政・労働福祉事業)

【商工労働部】

固定資産 (有形)

(単位: 百万円)

区 分	前期末 取得原価 ①	当期増加額 ②	当期減少額 ③	当期末 取得原価 ④=①+②-③	当期末減価 償却累計額 (減損を含む) ⑤	当期償却額 (減損を含む) ⑥	当期末残高 ④-⑤
事業用資産	7,492	13	10	7,495	4,021	140	3,474
土地	513	—	—	513	—	—	513
建物	6,965	13	10	6,967	4,006	140	2,961
工作物	14	—	—	14	14	0	0
立木竹	—	—	—	—	—	—	—
船舶	—	—	—	—	—	—	—
浮標等	—	—	—	—	—	—	—
航空機	—	—	—	—	—	—	—
インフラ資産	—	—	—	—	—	—	—
土地	—	—	—	—	—	—	—
建物	—	—	—	—	—	—	—
工作物	—	—	—	—	—	—	—
重要物品	43	—	—	43	28	—	15
図書	—	—	—	—	—	—	—
リース資産	—	—	—	—	—	—	—
ソフトウェア	1	—	0	0	—	0	0
建設仮勘定	—	16	16	—	—	—	—
合 計	7,536	29	27	7,538	4,048	140	3,490

固定資産 (無形)

(単位: 百万円)

区 分	前期末残高 ①	当期増加額 ②	当期減少額 ③	当期償却額 ④	当期末残高 ①+②-③
事業用資産	—	—	—	—	—
地上権	—	—	—	—	—
特許権等	—	—	—	—	—
インフラ資産	—	—	—	—	—
地上権	—	—	—	—	—
特許権等	—	—	—	—	—
合 計	—	—	—	—	—

事業類型: 施設運営型 部 局: 商工労働部
事業名: 労政・労働福祉事業

事業類型：施設運営型 部 局：商工労働部
事業名：労政・労働福祉事業

注記（事業別財務諸表：労政・労働福祉事業）

1. 追加情報

（1）その他財務諸表の内容を理解するために必要と認められる事項

事業の概要

総合労働事務所等の管理運営、労働相談や労働組合に関する調査など労使関係の安定と働きやすい職場環境づくりに関する事業を行っています。また府立労働センターの効率的な運営を進めるとともに、公正採用などに関する各種啓発事業・在宅ワーク支援事業、労働福祉関連事業を行っています。

(22) 特別基金事業 (目) 労政費

事業の概要

緊急雇用創出基金事業（急激な経済情勢の変化により、離職を余儀なくされた労働者の一時的な雇用機会や成長分野での雇用機会を創出する事業）を実施している。

(単位：円)

	金額	財 源 内 訳			
		国 庫	起 債	附帯歳入	一般歳入
予 算 現 額	16,942,504,000	6,600,000,000	0	10,342,504,000	0
決 算 額	15,663,739,777	6,595,000,000	0	9,058,969,907	9,769,870

事業の成果

■施策目標

- ・緊急雇用創出基金事業を実施し、新たな雇用創出として4,284人を目標。

■施策成果

- ・緊急雇用創出基金事業を実施し、新たに4,704人の雇用を創出。

- ・過去3ヵ年（平成23年度～25年度）の雇用目標及び実績数

項目\年度	平成23年度	平成24年度	平成25年度
目標雇用者数 ①	12,453人	4,914人	4,284人
実績雇用者数 ②	13,223人	6,872人	4,704人
決 算 額	14,071,832千円	11,511,237千円	8,778,012千円
目標達成率 ②/①	106.2%	139.8%	109.8%

- ・決算額の主なもの（事務費、利息積立金除く）

緊急雇用創出事業基金事業 交付金積立金	6,595,000千円
緊急雇用創出事業基金事業 (大阪府実施分)	5,830,408千円
緊急雇用創出事業基金事業 (市町村実施分)	2,947,604千円

・平成25年度 事業例（大阪府実施事業：1事業あたり3億円以上）

事業名	事業概要	実績額	雇用人数	所属名
人気産業活用人材育成事業 (震災)	高卒・大卒未就職者等の若年失業者を雇用し、今後の成長が期待され人材不足が見込まれる環境・エネルギーなどの産業において、働きながらコミュニケーション能力などの社会人基礎力を身につける人材育成事業を実施。	490,002 千円 (契約件数：3 件)	168 人	商工労働部 雇用推進室
新卒求人情報高度化・就職マッチング推進事業	大阪圏で活躍する中堅・中小企業の求人情報を、成長性や安定性を見極めることができるよう高度化したうえで、求人情報誌の作成や SNS の活用、就職マッチングイベントの開催等を実施。	398,856 千円 (契約件数：1 件)	178 人	商工労働部 雇用推進室
中小企業高度ビジネス支援センター事業～高度総合事務OJTによる人材育成	大卒未就職者や高い技術・経験・人脈等を持つ中高年齢層等の失業者を新たに雇用。府内中小企業に対し、国内外への販路開拓支援など様々な事務サービス等の提供により府内企業の活性化に寄与。	387,602 千円 (契約件数：1 件)	179 人	商工労働部 雇用推進室
高卒生キャリア支援プロジェクト事業	平成 24 年度末に就職先が決まらないまま高校を卒業した者を人材派遣会社が地域人材訓練生として雇用し、社会人基礎力研修に加え、専門学校等でのOFF-JT 及び府内事業所でのOJTを通じてスキルアップを図った。	373,564 千円 (契約件数：1 件)	234 人	商工労働部 雇用推進室
人気産業活用人材育成事業 (重点創造)	求人ニーズが高い看護・介護・医療系職種や情報通信分野などの有資格者や業務経験者で、出産や育児、転職等で現場から遠ざかっている方に対して、復帰・資格転換プログラムを実施。	365,626 千円 (契約件数：3 件)	205 人	商工労働部 雇用推進室
OSAKA商店街空き店舗活用型創業促進事業	商店街の空き店舗における創業や商店街の活性化を図ることを目的に、創業を希望する若年求職者（主に未就職者）を雇い入れ、商店街の空き店舗を借上げ、店舗運営できる人材を育成。	326,270 千円 (契約件数：4 件)	98 人	商工労働部 中小企業支援室

・平成25年度 事業例（市町村実施事業：1事業あたり3億円以上）

事業名	事業概要	実績額	雇用人数	市町村名
若者就職支援事業（ジョブアタック）	未就業の39歳以下の若者を対象に、人材派遣会社において派遣労働者として新規雇用し、OFF-JTを実施後、府域の製造業、卸・小売業、サービス業などの分野の中堅・中小企業等において、OJTを実施することにより、企業と求職者のマッチングを図った。	415,150千円 （契約件数：9件）	472人	大阪市

・平成25年度 事業例（大阪府実施事業：1事業あたり3億円未満のうち主なもの）

事業名	実績額	雇用人数	所属名
成長産業企業活用人材育成事業 関西イノベーション国際戦略総合特区推進事業（ライフ分野）コース	224,191千円（契約件数：5件）	79人	商工労働部 成長産業振興室
中小企業のためのグローバル人材育成プログラム事業	214,911千円（契約件数：1件）	57人	商工労働部 雇用推進室
中小企業グローバル人材育成事業	210,499千円（契約件数：1件）	59人	商工労働部 雇用推進室
中小企業ビジネス支援センター事業	157,838千円（契約件数：1件）	65人	商工労働部 雇用推進室
求職者の適性を最適化した「働く力」育成プログラム	129,512千円（契約件数：1件）	80人	商工労働部 雇用推進室
女性が働くための環境整備事業	122,001千円（契約件数：1件）	34人	商工労働部 雇用推進室
Lフェニックス事業 重点成長分野有資格者等復帰訓練事業	115,639千円（契約件数：1件）	64人	商工労働部 雇用推進室
子ども・若者自立サポート事業	113,791千円（契約件数：11件）	24人	政策企画部 青少年・地域安全室

・平成25年度 事業例（市町村実施事業：1事業あたり3億円未満のうち主なもの）

事業名	実績額	雇用人数	市町村名
再チャレンジ支援事業	80,959千円（契約件数：3件）	130人	大阪市
しごと情報ひろば総合的就労支援事業におけるキャリアカウンセラー等育成事業	69,199千円（契約件数：1件）	19人	大阪市
若者就職支援事業（ジョブアタック）	51,452千円（契約件数：2件）	51人	大阪市
「働きながら資格をとる」介護雇用プログラム	50,972千円（契約件数：9件）	54人	大阪市
新卒未就職者支援事業	50,656千円（契約件数：1件）	32人	堺市
就職困難者等による図書館管理サービス創出モデル事業	74,234千円（契約件数：1件）	77人	豊中市
地域介護人材就労促進事業（指導員・若年者）	52,628千円（契約件数：3件）	28人	豊中市
就職困難者就労支援（環境美化保全対策分野）事業	50,944千円（契約件数：1件）	62人	泉佐野市

■主な個別事業

（単位：円）

個別事業名称	予算現額	決算額	事業内容
1 緊急雇用創出基金事業費	16,942,504,000	15,663,739,777	雇止めや派遣切り等で失業者が急増しており、これに対応するため、国の交付金により基金を造成し、府と市町村が委託事業等を実施することにより、失業者に対して新たな雇用を創出

貸借対照表 (平成26年3月31日現在)

(単位：百万円)

科 目	平成25年度 (A)	平成24年度 (B)	差 (A-B)	科 目	平成25年度 (A)	平成24年度 (B)	差 (A-B)
資産の部				負債の部			
I 流動資産	—	—	—	I 流動負債	3	3	▲ 0
現金預金	—	—	—	地方債	—	—	—
歳計現金等	—	—	—	短期借入金	—	—	—
歳入歳出外現金	—	—	—	他会計借入金	—	—	—
未収金	—	—	—	その他短期借入金	—	—	—
税未収金	—	—	—	賞与引当金	3	3	▲ 0
その他未収金	—	—	—	未払金	—	—	—
不納欠損引当金	—	—	—	支払保証債務	—	—	—
基金	—	—	—	その他未払金	—	—	—
財政調整基金	—	—	—	還付未済金	—	—	—
減債基金	—	—	—	リース債務	—	—	—
短期貸付金	—	—	—	その他流動負債	—	—	—
貸倒引当金	—	—	—	II 固定負債	52	64	▲ 11
その他流動資産	—	—	—	地方債	—	—	—
II 固定資産	11,785	14,229	▲ 2,444	長期借入金	—	—	—
事業用資産	—	—	—	他会計借入金	—	—	—
有形固定資産	—	—	—	その他長期借入金	—	—	—
土地	—	—	—	退職手当引当金	52	64	▲ 11
建物	—	—	—	その他引当金	—	—	—
工作物	—	—	—	リース債務	—	—	—
立木竹	—	—	—	その他固定負債	—	—	—
船舶	—	—	—	負債の部合計	55	67	▲ 12
浮標等	—	—	—	純資産の部			
航空機	—	—	—	純資産	11,730	14,162	▲ 2,432
無形固定資産	—	—	—	(うち当期純資産増減額)	▲ 2,432	▲ 3,817	1,385
地上権	—	—	—				
特許権等	—	—	—				
インフラ資産	—	—	—				
有形固定資産	—	—	—				
土地	—	—	—				
建物	—	—	—				
工作物	—	—	—				
無形固定資産	—	—	—				
地上権	—	—	—				
特許権等	—	—	—				
重要物品	—	—	—				
図書	—	—	—				
リース資産	—	—	—				
ソフトウェア	—	—	—				
建設仮勘定	—	—	—				
投資その他の資産	11,785	14,229	▲ 2,444				
出資金	—	—	—				
法人等出資金	—	—	—				
公営企業会計出資金	—	—	—				
長期貸付金	—	—	—				
貸倒引当金	—	—	—				
基金	11,785	14,229	▲ 2,444				
減債基金	—	—	—				
減債基金借入金	—	—	—				
その他の基金	11,785	14,229	▲ 2,444				
その他基金借入金	—	—	—				
その他債権	—	—	—				
資産の部合計	11,785	14,229	▲ 2,444	純資産の部合計	11,730	14,162	▲ 2,432
				負債及び純資産の部合計	11,785	14,229	▲ 2,444

事業類型：助成・啓発・指導・公権力型 部 局：商工労働部
事業名：特別基金事業

行政コスト計算書 (自平成25年4月1日・至平成26年3月31日) (単位：百万円)

科 目	平成25年度 (A)	平成24年度 (B)	差 (A-B)
通常収支の部			
I 行政収支の部			
1 行政収入	6,600	8,413	▲ 1,813
地方税	—	—	—
地方譲与税	—	—	—
市町村たばこ税府交付金	—	—	—
地方特例交付金	—	—	—
地方交付税	—	—	—
交通安全対策特別交付金	—	—	—
分担金及び負担金(行政費用充当)	—	—	—
使用料及び手数料	—	—	—
国庫支出金(行政費用充当)	6,595	8,410	▲ 1,815
財産収入	—	—	—
寄附金	—	—	—
繰入金	—	—	—
特別会計繰入金	—	—	—
公営企業会計繰入金	—	—	—
税諸収入	—	—	—
事業収入(特別会計)	—	—	—
その他行政収入	5	3	2
2 行政費用	9,098	12,314	▲ 3,216
税連動費用	—	—	—
給与関係費	59	66	▲ 6
物件費	5,840	6,342	▲ 502
維持補修費	—	—	—
社会保障扶助費	—	—	—
負担金・補助金・交付金等	3,202	5,889	▲ 2,687
国直轄事業負担金	—	—	—
繰出金	—	—	—
減価償却費	—	—	—
債務保証費	—	—	—
不納欠損引当金繰入額	—	—	—
貸倒引当金繰入額	—	—	—
賞与引当金繰入額	3	3	▲ 0
退職手当引当金繰入額	▲ 7	13	▲ 20
その他引当金繰入額	—	—	—
その他行政費用	—	—	—
行政収支差額	▲ 2,498	▲ 3,901	1,403

科 目	平成25年度 (A)	平成24年度 (B)	差 (A-B)
II 金融収支の部			
1 金融収入	10	20	▲ 10
受取利息及び配当金	10	20	▲ 10
2 金融費用	—	—	—
地方債利息・手数料	—	—	—
地方債発行差金	—	—	—
他会計借入金利息等	—	—	—
金融収支差額	10	20	▲ 10
通常収支差額	▲ 2,488	▲ 3,881	1,393
特別収支の部			
1 特別収入	—	—	—
分担金及び負担金(公共施設等整備)	—	—	—
分担金及び負担金(災害復旧費)	—	—	—
国庫支出金(公共施設等整備)	—	—	—
国庫支出金(災害復旧費)	—	—	—
固定資産売却益	—	—	—
その他特別収入	—	—	—
2 特別費用	—	—	—
固定資産売却損	—	—	—
固定資産除却損	—	—	—
災害復旧費	—	—	—
その他特別費用	—	—	—
特別収支差額	—	—	—
当期収支差額	▲ 2,488	▲ 3,881	1,393
一般財源等配分調整額	56	64	▲ 8
一般会計からの繰入金	—	—	—
一般会計への繰出金	—	—	—
再計	▲ 2,432	▲ 3,817	1,385

キャッシュ・フロー計算書 (自平成25年4月1日・至平成26年3月31日) (単位:百万円)

科 目	平成25年度 (A)	平成24年度 (B)	差 (A-B)
I 行政サービス活動			
行政収入	6,600	8,413	▲ 1,813
地方税	—	—	—
地方譲与税	—	—	—
市町村たばこ税府交付金	—	—	—
地方特例交付金	—	—	—
地方交付税	—	—	—
交通安全対策特別交付金	—	—	—
分担金及び負担金 (行政支出充当)	—	—	—
使用料及び手数料	—	—	—
国庫支出金(行政支出充当)	6,595	8,410	▲ 1,815
財産収入	—	—	—
寄附金	—	—	—
繰入金	—	—	—
特別会計繰入金	—	—	—
公営企業会計繰入金	—	—	—
税諸収入	—	—	—
事業収入(特別会計)	—	—	—
その他行政収入	5	3	2
行政支出	9,110	12,309	▲ 3,199
税連動支出	—	—	—
給与関係費	67	77	▲ 10
物件費	5,840	6,342	▲ 502
維持補修費	—	—	—
社会保障扶助費	—	—	—
負担金・補助金・交付金等	3,202	5,889	▲ 2,687
国直轄事業負担金	—	—	—
繰出金	—	—	—
金融収入	10	20	▲ 10
受取利息及び配当金	10	20	▲ 10
金融支出	—	—	—
地方債利息・手数料	—	—	—
他会計借入金利息等	—	—	—
特別収入	—	—	—
分担金及び負担金(災害復旧費)	—	—	—
国庫支出金(災害復旧費)	—	—	—
その他特別収入	—	—	—
特別支出	—	—	—
災害復旧費	—	—	—
その他特別支出	—	—	—
行政サービス活動収支差額	▲ 2,500	▲ 3,876	1,376

科 目	平成25年度 (A)	平成24年度 (B)	差 (A-B)
II 投資活動			
投資活動収入	9,049	12,244	▲ 3,195
分担金及び負担金 (公共施設等整備)	—	—	—
国庫支出金(公共施設等整備)	—	—	—
財産収入	—	—	—
基金繰入金(取崩額)	9,049	12,244	▲ 3,195
財政調整基金	—	—	—
その他の基金	9,049	12,244	▲ 3,195
貸付金元金回収収入	—	—	—
保証金等返還収入	—	—	—
その他投資活動収入	—	—	—
投資活動支出	6,606	8,432	▲ 1,826
公共施設等整備支出	—	—	—
基金積立金	6,606	8,432	▲ 1,826
財政調整基金	—	—	—
その他の基金	6,606	8,432	▲ 1,826
出資金	—	—	—
貸付金	—	—	—
保証金等支出	—	—	—
投資活動収支差額	2,444	3,812	▲ 1,368
行政活動キャッシュ・フロー収支差額	▲ 56	▲ 64	8
III 財務活動			
財務活動収入	—	—	—
地方債	—	—	—
他会計借入金等	—	—	—
基金繰入金(取崩額)	—	—	—
減債基金	—	—	—
基金借入金	—	—	—
その他財務活動収入	—	—	—
財務活動支出	—	—	—
地方債償還金	—	—	—
他会計借入金等償還金	—	—	—
ファイナンス・リース債務返済支出	—	—	—
基金積立金	—	—	—
減債基金	—	—	—
基金借入金償還金	—	—	—
財務活動収支差額	—	—	—
収支差額合計	▲ 56	▲ 64	8
一般財源等配分調整額	56	64	▲ 8
一般会計からの繰入金	—	—	—
一般会計への繰出金	—	—	—
前年度からの繰越金	—	—	—
形式収支	—	—	—
歳入歳出外現金受入額	—	—	—
歳入歳出外現金払出額	—	—	—
再計	—	—	—

純資産変動計算書

(単位:百万円)

区 分	開始残高 相 当	収支差額	内部取引	一般財源等 配分調整額	一般会計から の繰入金	一般会計への 繰出金	合 計
前期末残高	30,017	▲ 16,037	—	182	—	—	14,162
当期変動額	—	▲ 2,488	—	56	—	—	▲ 2,432
当期末残高	30,017	▲ 18,525	—	238	—	—	11,730

純資産変動分析表

(単位:百万円)

区 分	純資産増加	純資産減少	増加—減少	残 高	主な増減要因
前期末純資産残高				14,162	
【当期増減内容】					
I 固定資産のうち負債を伴わない額の増減					
①事業用資産(建設仮勘定を含む)					
②インフラ資産(建設仮勘定を含む)					
③その他		2,444			緊急雇用創出事業臨時特例基金の取崩による減 -2,444
小 計		2,444	▲ 2,444		
II 資産の裏付けのない固定負債の増減					
①特別債					
②基金借入金					
③長期性債務(退職手当引当金等)	11				
小 計	11		11		
III その他の増減					
①その他の資産(負債を伴わないもの)					
②その他の負債(資産を伴わないもの)	0				
小 計	0		0		
I～IIIの増減合計	12	2,444	▲ 2,432		
当期末純資産残高				11,730	

注記（事業別財務諸表：特別基金事業）

1. 追加情報

（1）その他財務諸表の内容を理解するために必要と認められる事項

事業の概要

緊急雇用創出基金事業（急激な経済情勢の変化により、離職を余儀なくされた労働者の一時的な雇用機会や成長分野での雇用機会を創出する事業）を実施しています。

事業類型：助成・啓発・指導・公権力型 部 局：商工労働部
事業名：特別基金事業

(23)雇用就労支援事業 (目) 労政費

事業の概要

OSAKAしごとフィールドの設置運営（平成25年8月末までは、JOBカフェOSAKA、JOBプラザ及び府若者サポートステーションの設置運営）、市町村就職困難者就労支援推進事業、中高年齢者雇用促進事業、ニート・レイブル対策などを通じて、若者や就職困難者に対するさまざまな就労支援施策を実施している。

(単位：円)

	金額	財 源 内 訳			
		国 庫	起 債	附帯歳入	一般歳入
予 算 現 額	225,496,000	0	0	0	225,496,000
決 算 額	222,123,654	0	0	732,100	221,391,554

事業の成果

■施策目標

- ・「OSAKAしごと館」(JOBカフェ、JOBプラザ、府若者サポートステーション)において、働く意欲と能力がありながら就労にあたり様々な困難な要因を抱えている就職困難者等を対象に、若者から高齢者まであらゆる年齢区分等に応じて、キャリアカウンセリングから職業紹介まで就職支援に関するワンストップサービスの提供を行う。
- ・JOBカフェOSAKA及びJOBプラザOSAKAの機能を一体化し、「OSAKAしごとフィールド」としてリニューアルオープンさせ、さらにハローワークとの一体的実施や中小企業の人材確保・定着支援等を新たに実施することで、総合的な就労支援拠点としての機能を高める。
- ・障がい者、ひとり親家庭の保護者、中高年齢者などの中で、働く意欲がありながら様々な阻害要因を抱え、就職できない就職困難者に対して、市町村が実施主体となって地域の関係機関と連携し、阻害要因の解消や就職に向けた意識・意欲の助長を図るなど、一人ひとりに応じた就労支援メニューを提供し、就職につなげる。

■施策成果

(1) OSAKAしごと館（平成25年8月末で事業終了）

・JOBプラザ

働く意欲と能力がありながら就労にあたり様々な困難な要因を抱えている就職困難者等への就労支援機関として、キャリアカウンセリング、各種セミナー等を実施し、就職困難者等の就労支援を実施した。

	来場者数	就職者数
平成23年度	21,571名	1,246名
平成24年度	22,293名	1,442名
平成25年度	8,199名	517名

※ 平成25年度は8月末までの実績

・JOBカフェ

次代を担う産業人材の育成と若者の仕事探しの支援拠点として、カウンセリング、就職支援セミナー等を実施し、正社員を目指す若者を支援した。

	来場者数	就職者数
平成 23 年度	33,060 名	5,711 名
平成 24 年度	25,391 名	4,800 名
平成 25 年度	10,094 名	1,607 名

※ 平成 25 年度は 8 月末までの実績

(2) OSAKAしごとフィールド

・JOBカフェOSAKA及びJOBプラザOSAKA機能を一体化し、新たにハローワークとの一体的実施や中小企業の人材確保・定着支援等の機能を取り入れた「OSAKAしごとフィールド」を平成 25 年 9 月 2 日に開設した。

若者、女性、中高年齢者、障がい者などの求職者に対して、カウンセリングやセミナーなどを行うとともに、一体的に実施するハローワークの豊富な求人情報を提供するなど、きめ細かな就業支援を行った。

また、中小企業に対しては、ミニ企業面接会などの採用支援、採用方法や教育・研修などに関する企業相談、人材の採用や定着・育成に関するセミナーの開催などにより、人材確保・育成を総合的に支援した。

	来場者数	就職者数	登録企業数
平成 25 年度	22,443 名	5,108 名	3,289 社

※ 平成 25 年度は、平成 25 年 9 月～平成 26 年 3 月末までの実績

(3) 市町村就職困難者就労支援推進事業

・就職支援の中心的役割を担う地域就労支援コーディネーターに対するスキルアップ研修や地域での雇用・就労が困難なケースや広域的支援が必要なケースに対する適切な支援メニューへの誘導等を行い、就職困難者の就労を支援した。

	相談者数	就職者数
平成 23 年度	6,614 名	1,642 名
平成 24 年度	6,990 名	1,728 名
平成 25 年度	6,452 名	1,901 名

■主な個別事業

(単位:円)

個別事業名称	予算現額	決算額	事業内容
1 新しごと館設置運営事業費	123,326,000	123,111,681	JOBカフェOSAKA、JOBプラザ及び府若者サポートステーションの機能を統合し、あらゆる層に対する求職者支援や中小企業に対する人材確保・育成を総合的に支援する拠点「OSAKAしごとフィールド」の設置に要する経費や管理運営委託を実施するための経費
2 JOBプラザOSAKA設置運営費	35,769,000	34,536,419	働く意欲と能力がありながら就労にあたり様々な困難な要因を抱えている人や、市町村から誘導のあった者などへ就労支援を行うワンストップサービスとして、カウンセリングや各種セミナー、職場体験、求人開拓等を含めて就労支援を実施するための経費
3 JOBカフェOSAKA設置運営費	37,591,000	37,576,449	正社員での就職を希望する若者に対し、就職活動のアドバイス、カウンセリング、就職セミナー、正社員限定求人による職業紹介等によるサポート体制で正社員をめざす若者を支援するため経費
4 市町村就職困難者就労支援推進事業費	884,000	213,166	就職困難者に対する就職支援の中心的役割を担うコーディネーターの資質向上のための研修や地域での雇用・就労が困難なケースなどについて、適切な支援メニューへの誘導等の就職支援を実施するための経費

貸借対照表 (平成26年3月31日現在)

(単位：百万円)

科 目	平成25年度 (A)	平成24年度 (B)	差 (A-B)	科 目	平成25年度 (A)	平成24年度 (B)	差 (A-B)
資産の部				負債の部			
I 流動資産	—	—	—	I 流動負債	8	7	1
現金預金	—	—	—	地方債	—	—	—
歳計現金等	—	—	—	短期借入金	—	—	—
歳入歳出外現金	—	—	—	他会計借入金	—	—	—
未収金	—	—	—	その他短期借入金	—	—	—
税未収金	—	—	—	賞与引当金	8	7	1
その他未収金	—	—	—	未払金	—	—	—
不納欠損引当金	—	—	—	支払保証債務	—	—	—
基金	—	—	—	その他未払金	—	—	—
財政調整基金	—	—	—	還付未済金	—	—	—
減債基金	—	—	—	リース債務	—	—	—
短期貸付金	—	—	—	その他流動負債	—	—	—
貸倒引当金	—	—	—	II 固定負債	199	150	50
その他流動資産	—	—	—	地方債	—	—	—
II 固定資産	1,262	1,262	—	長期借入金	—	—	—
事業用資産	1,262	1,262	—	他会計借入金	—	—	—
有形固定資産	1,262	1,262	—	その他長期借入金	—	—	—
土地	1,262	1,262	—	退職手当引当金	199	150	50
建物	—	—	—	その他引当金	—	—	—
工作物	—	—	—	リース債務	—	—	—
立木竹	—	—	—	その他固定負債	—	—	—
船舶	—	—	—	負債の部合計	207	156	51
浮標等	—	—	—	純資産の部			
航空機	—	—	—	純資産	1,055	1,106	▲ 51
無形固定資産	—	—	—	(うち当期純資産増減額)	▲ 51	25	▲ 76
地上権	—	—	—				
特許権等	—	—	—				
インフラ資産	—	—	—				
有形固定資産	—	—	—				
土地	—	—	—				
建物	—	—	—				
工作物	—	—	—				
無形固定資産	—	—	—				
地上権	—	—	—				
特許権等	—	—	—				
重要物品	—	—	—				
図書	—	—	—				
リース資産	—	—	—				
ソフトウェア	—	—	—				
建設仮勘定	—	—	—				
投資その他の資産	—	—	—				
出資金	—	—	—				
法人等出資金	—	—	—				
公営企業会計出資金	—	—	—				
長期貸付金	—	—	—				
貸倒引当金	—	—	—				
基金	—	—	—				
減債基金	—	—	—				
減債基金借入金	—	—	—				
その他の基金	—	—	—				
その他基金借入金	—	—	—				
その他債権	—	—	—				
資産の部合計	1,262	1,262	—	純資産の部合計	1,055	1,106	▲ 51
				負債及び純資産の部合計	1,262	1,262	—

事業類型：助成・啓発・指導・公権力型 部 局：商工労働部
事業名：雇用就労支援事業

行政コスト計算書 (自平成25年4月1日・至平成26年3月31日) (単位：百万円)

科 目	平成25年度 (A)	平成24年度 (B)	差 (A-B)
通常収支の部			
I 行政収支の部			
1 行政収入	1	1	▲ 0
地方税	—	—	—
地方譲与税	—	—	—
市町村たばこ税府交付金	—	—	—
地方特例交付金	—	—	—
地方交付税	—	—	—
交通安全対策特別交付金	—	—	—
分担金及び負担金(行政費用充当)	—	—	—
使用料及び手数料	—	—	—
国庫支出金(行政費用充当)	—	—	—
財産収入	1	1	▲ 0
寄附金	—	—	—
繰入金	—	—	—
特別会計繰入金	—	—	—
公営企業会計繰入金	—	—	—
税諸収入	—	—	—
事業収入(特別会計)	—	—	—
その他行政収入	—	—	—
2 行政費用	412	429	▲ 17
税連動費用	—	—	—
給与関係費	118	108	10
物件費	153	213	▲ 59
維持補修費	19	—	19
社会保障扶助費	—	—	—
負担金・補助金・交付金等	49	105	▲ 56
国直轄事業負担金	—	—	—
繰出金	—	—	—
減価償却費	—	—	—
債務保証費	—	—	—
不納欠損引当金繰入額	—	—	—
貸倒引当金繰入額	—	—	—
賞与引当金繰入額	8	7	1
退職手当引当金繰入額	64	▲ 3	67
その他引当金繰入額	—	—	—
その他行政費用	—	—	—
行政収支差額	▲ 411	▲ 428	17

科 目	平成25年度 (A)	平成24年度 (B)	差 (A-B)
II 金融収支の部			
1 金融収入	—	—	—
受取利息及び配当金	—	—	—
2 金融費用	—	—	—
地方債利息・手数料	—	—	—
地方債発行差金	—	—	—
他会計借入金利息等	—	—	—
金融収支差額	—	—	—
通常収支差額	▲ 411	▲ 428	17
特別収支の部			
1 特別収入	—	—	—
分担金及び負担金(公共施設等整備)	—	—	—
分担金及び負担金(災害復旧費)	—	—	—
国庫支出金(公共施設等整備)	—	—	—
国庫支出金(災害復旧費)	—	—	—
固定資産売却益	—	—	—
その他特別収入	—	—	—
2 特別費用	—	—	—
固定資産売却損	—	—	—
固定資産除却損	—	—	—
災害復旧費	—	—	—
その他特別費用	—	—	—
特別収支差額	—	—	—
当期収支差額	▲ 411	▲ 428	17
一般財源等配分調整額	361	369	▲ 8
一般会計からの繰入金	—	—	—
一般会計への繰出金	—	—	—
再計	▲ 51	▲ 60	9

キャッシュ・フロー計算書 (自平成25年4月1日・至平成26年3月31日) (単位:百万円)

科 目	平成25年度 (A)	平成24年度 (B)	差 (A-B)
I 行政サービス活動			
行政収入	1	1	▲ 0
地方税	—	—	—
地方譲与税	—	—	—
市町村たばこ税府交付金	—	—	—
地方特例交付金	—	—	—
地方交付税	—	—	—
交通安全対策特別交付金	—	—	—
分担金及び負担金 (行政支出充当)	—	—	—
使用料及び手数料	—	—	—
国庫支出金(行政支出充当)	—	—	—
財産収入	1	1	▲ 0
寄附金	—	—	—
繰入金	—	—	—
特別会計繰入金	—	—	—
公営企業会計繰入金	—	—	—
税諸収入	—	—	—
事業収入(特別会計)	—	—	—
その他行政収入	—	—	—
行政支出	361	454	▲ 93
税連動支出	—	—	—
給与関係費	139	137	3
物件費	153	213	▲ 59
維持補修費	19	—	19
社会保障扶助費	—	—	—
負担金・補助金・交付金等	49	105	▲ 56
国直轄事業負担金	—	—	—
繰出金	—	—	—
金融収入	—	—	—
受取利息及び配当金	—	—	—
金融支出	—	—	—
地方債利息・手数料	—	—	—
他会計借入金利息等	—	—	—
特別収入	—	—	—
分担金及び負担金(災害復旧費)	—	—	—
国庫支出金(災害復旧費)	—	—	—
その他特別収入	—	—	—
特別支出	—	—	—
災害復旧費	—	—	—
その他特別支出	—	—	—
行政サービス活動収支差額	▲ 361	▲ 453	93

科 目	平成25年度 (A)	平成24年度 (B)	差 (A-B)
II 投資活動			
投資活動収入	—	85	▲ 85
分担金及び負担金 (公共施設等整備)	—	—	—
国庫支出金(公共施設等整備)	—	—	—
財産収入	—	—	—
基金繰入金(取崩額)	—	85	▲ 85
財政調整基金	—	—	—
その他の基金	—	85	▲ 85
貸付金元金回収収入	—	—	—
保証金等返還収入	—	—	—
その他投資活動収入	—	—	—
投資活動支出	—	—	—
公共施設等整備支出	—	—	—
基金積立金	—	—	—
財政調整基金	—	—	—
その他の基金	—	—	—
出資金	—	—	—
貸付金	—	—	—
保証金等支出	—	—	—
投資活動収支差額	—	85	▲ 85
行政活動キャッシュ・フロー収支差額	▲ 361	▲ 369	8
III 財務活動			
財務活動収入	—	—	—
地方債	—	—	—
他会計借入金等	—	—	—
基金繰入金(取崩額)	—	—	—
減債基金	—	—	—
基金借入金	—	—	—
その他財務活動収入	—	—	—
財務活動支出	—	—	—
地方債償還金	—	—	—
他会計借入金等償還金	—	—	—
ファイナンス・リース債務返済支出	—	—	—
基金積立金	—	—	—
減債基金	—	—	—
基金借入金償還金	—	—	—
財務活動収支差額	—	—	—
収支差額合計	▲ 361	▲ 369	8
一般財源等配分調整額	361	369	▲ 8
一般会計からの繰入金	—	—	—
一般会計への繰出金	—	—	—
前年度からの繰越金	—	—	—
形式収支	—	—	—
歳入歳出外現金受入額	—	—	—
歳入歳出外現金払出額	—	—	—
再計	—	—	—

純資産変動計算書

(単位:百万円)

区 分	開始残高 相 当	収支差額	内部取引	一般財源等 配分調整額	一般会計から の繰入金	一般会計への 繰出金	合 計
前期末残高	1,093	▲ 896	159	750	—	—	1,106
当期変動額	—	▲ 411	—	361	—	—	▲ 51
当期末残高	1,093	▲ 1,307	159	1,110	—	—	1,055

純資産変動分析表

(単位:百万円)

区 分	純資産増加	純資産減少	増加—減少	残 高	主な増減要因
前期末純資産残高				1,106	
【当期増減内容】					
I 固定資産のうち負債を伴わない額の増減					
①事業用資産(建設仮勘定を含む)					
②インフラ資産(建設仮勘定を含む)					
③その他					
小 計			—		
II 資産の裏付けのない固定負債の増減					
①特別債					
②基金借入金					
③長期性債務(退職手当引当金等)		50			
小 計		50	▲ 50		
III その他の増減					
①その他の資産(負債を伴わないもの)					
②その他の負債(資産を伴わないもの)		1			
小 計		1	▲ 1		
I～IIIの増減合計		51	▲ 51		
当期末純資産残高				1,055	

固定資産附属明細表 (雇用就労支援事業)

【商工労働部】

固定資産 (有形)

(単位: 百万円)

区 分	前期末 取得原価 ①	当期増加額 ②	当期減少額 ③	当期末 取得原価 ④=①+②-③	当期末減価 償却累計額 (減損を含む) ⑤	当期償却額 (減損を含む) ⑥	当期末残高 ④-⑤
事業用資産	1,262	—	—	1,262	—	—	1,262
土地	1,262	—	—	1,262	—	—	1,262
建物	—	—	—	—	—	—	—
工作物	—	—	—	—	—	—	—
立木竹	—	—	—	—	—	—	—
船舶	—	—	—	—	—	—	—
浮標等	—	—	—	—	—	—	—
航空機	—	—	—	—	—	—	—
インフラ資産	—	—	—	—	—	—	—
土地	—	—	—	—	—	—	—
建物	—	—	—	—	—	—	—
工作物	—	—	—	—	—	—	—
重要物品	—	—	—	—	—	—	—
図書	—	—	—	—	—	—	—
リース資産	—	—	—	—	—	—	—
ソフトウェア	—	—	—	—	—	—	—
建設仮勘定	—	—	—	—	—	—	—
合 計	1,262	—	—	1,262	—	—	1,262

固定資産 (無形)

(単位: 百万円)

区 分	前期末残高 ①	当期増加額 ②	当期減少額 ③	当期償却額 ④	当期末残高 ①+②-③
事業用資産	—	—	—	—	—
地上権	—	—	—	—	—
特許権等	—	—	—	—	—
インフラ資産	—	—	—	—	—
地上権	—	—	—	—	—
特許権等	—	—	—	—	—
合 計	—	—	—	—	—

事業類型: 助成・啓発・指導・公権力型 部 局: 商工労働部
事業名: 雇用就労支援事業

事業類型：助成・啓発・指導・公権力型 部 局：商工労働部
事業名：雇用就労支援事業

注記（事業別財務諸表：雇用就労支援事業）

1. 追加情報

（1）その他財務諸表の内容を理解するために必要と認められる事項

事業の概要

OSAKAしごとフィールドの設置運営（平成25年8月末までは、JOBカフェOSAKA、JOBプラザ及び府若者サポートステーションの設置運営）、市町村就職困難者就労支援推進事業、中高年齢者雇用促進事業、ニート・レイブル対策などを通じて、若者や就職困難者に対するさまざまな就労支援施策を実施しています。

(24)障がい者雇用事業 (目) 労政費

事業の概要

大阪の障がい者雇用状況を改善し、「障がい者雇用日本一・大阪」を目指すため、大阪府ハートフル条例に基づいて、障がい者雇用率未達成企業の取組みを誘導・サポートしている。併せて、ハートフル税制などにより企業の障がい者雇用を促進している。

(単位：円)

	金額	財 源 内 訳			
		国 庫	起 債	附帯歳入	一般歳入
予 算 現 額	47,398,000	0	0	9,217,000	38,181,000
決 算 額	40,497,594	0	0	5,332,950	35,164,644

事業の成果

■施策目標

- ・障がいの有無に関わらず、誰もが働くことに生きがいを感じながら暮らすことのできる社会づくりを進める。
- ・平成29年度までに府内民間事業主の実雇用率を2%以上とする中期目標を達成するため、ロードマップに沿った取組みを進める。
- ・訓練段階から企業支援に至るあらゆるステージで、障がい者の職場定着を念頭に置いた取組みを進める。

■施策成果

- ・ハートフル条例により府と関係のある法定雇用率未達成事業主に対する達成指導ときめ細かなサポートを実施
達成状況報告書の提出件数 181 社 うち、計画達成 103 社、計画未達成 78 社

【計画未達成の主なもの】

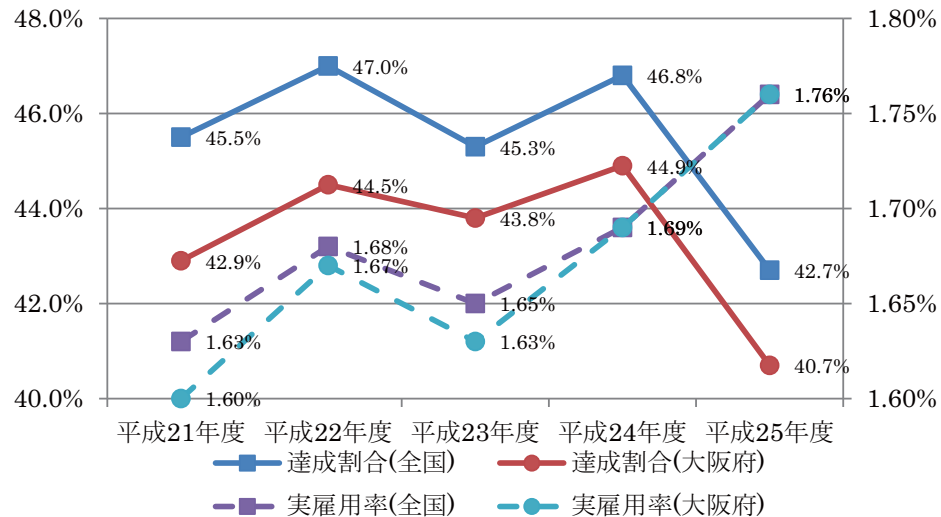
- 障がい者求人を行ったもののマッチングできずに一定数の雇用に止まったもの
- 計画どおりの障がい者を雇用したものの、雇用していた障がい者が離職したもの
- 経営指標（売上や雇用労働者数）が悪化しているもの
- ・ハートフル税制等による特例子会社設立の働きかけや、法定雇用障がい者数を超えて障がい者を雇用している 200 人以下の企業に対するハートフル税制の紹介等による雇用維持・拡大の働きかけを実施
特例子会社・重度障がい者多数雇用法人の新規認定件数 2 社
障がい者を多数雇用する中小事業主の支援件数 13 社
- ・支援学校等で就職をめざす生徒に対し、カウンセリングから就職後の定着支援まで一貫したサポートのもとに民間企業等への就職を実現
就職者数 59 名 定着支援 83 名 (当初目標：就職者数 60 名 定着支援 50 名)
- ・重度の障がい者等の就業を支える人材の養成など職場環境の充実に取組む事業者を支援
支援対象事業者 3 社

大阪府における民間企業の障がい者雇用の状況（平成21年度～25年度）

（各年度6月1日時点）

	平成21年度	平成22年度	平成23年度	平成24年度	平成25年度
達成割合(全国)	45.5%	47.0%	45.3%	46.8%	42.7%
達成割合(大阪府)	42.9%	44.5%	43.8%	44.9%	40.7%
(全国順位)	(45位)	(45位)	(43位)	(44位)	(43位)
実雇用率(全国)	1.63%	1.68%	1.65%	1.69%	1.76%
実雇用率(大阪府)	1.60%	1.67%	1.63%	1.69%	1.76%
(全国順位)	(32位)	(30位)	(29位)	(28位)	(28位)

※平成26年度の雇用状況については、今秋に全国版は厚生労働省から、大阪版は大阪労働局から公表予定



(注1) 平成22年7月に制度改正（短時間労働者の算入、除外率の引き下げ）があったため、平成22年と平成23年の数値を単純に比較することはできない。

(注2) 平成25年4月に法定雇用率が引き上げ（1.8%→2.0%）られたため、平成24年と平成25年の法定雇用率達成割合の数値を比較することはできない。

■主な個別事業

(単位:円)

個別事業名称	予算現額	決算額	事業内容
1 障がい者雇用No.1に向けた企業の取組促進事業費	14,618,000	11,494,804	特例子会社の経営経験者など民間専門家を積極的に活用し、大阪府と取引のある企業(ハートフル条例の指導対象企業)の法定雇用率達成に向けた取組みの誘導・支援や、上記以外の企業に対する障がい者雇用の促進誘導に要する経費
2 大阪府障がい者雇用促進センター事業費	16,667,000	16,524,840	「大阪府障がい者雇用促進センター」の機能を強化し、障がい者雇用を促進するため、新たに教育委員会等と連携して、支援学校等生徒をカウンセリングから定着支援まで、一貫したサポートのもとに民間企業等への就職を支援するために要する経費
3 大阪ハートフル基金運営事業費	9,217,000	5,332,950	大阪ハートフル基金を運営するため、寄付金及び運用益を積立てるとともに、同基金を活用し、障がい者雇用に取り組む企業を応援する事業を行うための経費

貸借対照表 (平成26年3月31日現在)

(単位：百万円)

科 目	平成25年度 (A)	平成24年度 (B)	差 (A-B)	科 目	平成25年度 (A)	平成24年度 (B)	差 (A-B)
資産の部				負債の部			
I 流動資産	—	—	—	I 流動負債	6	5	0
現金預金	—	—	—	地方債	—	—	—
歳計現金等	—	—	—	短期借入金	—	—	—
歳入歳出外現金	—	—	—	他会計借入金	—	—	—
未収金	—	—	—	その他短期借入金	—	—	—
税未収金	—	—	—	賞与引当金	6	5	0
その他未収金	—	—	—	未払金	—	—	—
不納欠損引当金	—	—	—	支払保証債務	—	—	—
基金	—	—	—	その他未払金	—	—	—
財政調整基金	—	—	—	還付未済金	—	—	—
減債基金	—	—	—	リース債務	—	—	—
短期貸付金	—	—	—	その他流動負債	—	—	—
貸倒引当金	—	—	—	II 固定負債	82	92	▲ 10
その他流動資産	—	—	—	地方債	—	—	—
II 固定資産	186	187	▲ 1	長期借入金	—	—	—
事業用資産	—	—	—	他会計借入金	—	—	—
有形固定資産	—	—	—	その他長期借入金	—	—	—
土地	—	—	—	退職手当引当金	82	92	▲ 10
建物	—	—	—	その他引当金	—	—	—
工作物	—	—	—	リース債務	—	—	—
立木竹	—	—	—	その他固定負債	—	—	—
船舶	—	—	—	負債の部合計	88	98	▲ 10
浮標等	—	—	—	純資産の部			
航空機	—	—	—	純資産	98	89	9
無形固定資産	—	—	—	(うち当期純資産増減額)	9	▲ 2	11
地上権	—	—	—				
特許権等	—	—	—				
インフラ資産	—	—	—				
有形固定資産	—	—	—				
土地	—	—	—				
建物	—	—	—				
工作物	—	—	—				
無形固定資産	—	—	—				
地上権	—	—	—				
特許権等	—	—	—				
重要物品	—	—	—				
図書	—	—	—				
リース資産	—	—	—				
ソフトウェア	—	—	—				
建設仮勘定	—	—	—				
投資その他の資産	186	187	▲ 1				
出資金	159	159	—				
法人等出資金	159	159	—				
公営企業会計出資金	—	—	—				
長期貸付金	—	—	—				
貸倒引当金	—	—	—				
基金	27	28	▲ 1				
減債基金	—	—	—				
減債基金借入金	—	—	—				
その他の基金	27	28	▲ 1				
その他基金借入金	—	—	—				
その他債権	—	—	—				
資産の部合計	186	187	▲ 1	純資産の部合計	98	89	9
				負債及び純資産の部合計	186	187	▲ 1

行政コスト計算書 (自平成25年4月1日・至平成26年3月31日) (単位: 百万円)

科 目	平成25年度 (A)	平成24年度 (B)	差 (A-B)
通常収支の部			
I 行政収支の部			
1 行政収入	2	2	0
地方税	—	—	—
地方譲与税	—	—	—
市町村たばこ税府交付金	—	—	—
地方特例交付金	—	—	—
地方交付税	—	—	—
交通安全対策特別交付金	—	—	—
分担金及び負担金(行政費用充当)	—	—	—
使用料及び手数料	—	—	—
国庫支出金(行政費用充当)	—	—	—
財産収入	—	—	—
寄附金	2	2	0
繰入金	—	—	—
特別会計繰入金	—	—	—
公営企業会計繰入金	—	—	—
税諸収入	—	—	—
事業収入(特別会計)	—	—	—
その他行政収入	0	0	▲ 0
2 行政費用	133	128	6
税連動費用	—	—	—
給与関係費	100	96	5
物件費	11	11	▲ 0
維持補修費	—	—	—
社会保障扶助費	—	—	—
負担金・補助金・交付金等	19	4	16
国直轄事業負担金	—	—	—
繰出金	—	—	—
減価償却費	—	—	—
債務保証費	—	—	—
不納欠損引当金繰入額	—	—	—
貸倒引当金繰入額	—	—	—
賞与引当金繰入額	6	5	0
退職手当引当金繰入額	▲ 3	12	▲ 14
その他引当金繰入額	—	—	—
その他行政費用	—	—	—
行政収支差額	▲ 131	▲ 126	▲ 5

科 目	平成25年度 (A)	平成24年度 (B)	差 (A-B)
II 金融収支の部			
1 金融収入	0	0	▲ 0
受取利息及び配当金	0	0	▲ 0
2 金融費用	—	—	—
地方債利息・手数料	—	—	—
地方債発行差金	—	—	—
他会計借入金利息等	—	—	—
金融収支差額	0	0	▲ 0
通常収支差額	▲ 131	▲ 126	▲ 5
特別収支の部			
1 特別収入	—	—	—
分担金及び負担金(公共施設等整備)	—	—	—
分担金及び負担金(災害復旧費)	—	—	—
国庫支出金(公共施設等整備)	—	—	—
国庫支出金(災害復旧費)	—	—	—
固定資産売却益	—	—	—
その他特別収入	—	—	—
2 特別費用	—	—	—
固定資産売却損	—	—	—
固定資産除却損	—	—	—
災害復旧費	—	—	—
その他特別費用	—	—	—
特別収支差額	—	—	—
当期収支差額	▲ 131	▲ 126	▲ 5
一般財源等配分調整額	140	124	16
一般会計からの繰入金	—	—	—
一般会計への繰出金	—	—	—
再計	9	▲ 2	11

キャッシュ・フロー計算書 (自平成25年4月1日・至平成26年3月31日) (単位:百万円)

科 目	平成25年度 (A)	平成24年度 (B)	差 (A-B)
I 行政サービス活動			
行政収入	2	2	0
地方税	-	-	-
地方譲与税	-	-	-
市町村たばこ税府交付金	-	-	-
地方特例交付金	-	-	-
地方交付税	-	-	-
交通安全対策特別交付金	-	-	-
分担金及び負担金 (行政支出充当)	-	-	-
使用料及び手数料	-	-	-
国庫支出金(行政支出充当)	-	-	-
財産収入	-	-	-
寄附金	2	2	0
繰入金	-	-	-
特別会計繰入金	-	-	-
公営企業会計繰入金	-	-	-
税諸収入	-	-	-
事業収入(特別会計)	-	-	-
その他行政収入	0	0	▲ 0
行政支出	143	128	15
税連動支出	-	-	-
給与関係費	113	113	0
物件費	11	11	▲ 0
維持補修費	-	-	-
社会保障扶助費	-	-	-
負担金・補助金・交付金等	19	4	16
国直轄事業負担金	-	-	-
繰出金	-	-	-
金融収入	0	0	▲ 0
受取利息及び配当金	0	0	▲ 0
金融支出	-	-	-
地方債利息・手数料	-	-	-
他会計借入金利息等	-	-	-
特別収入	-	-	-
分担金及び負担金(災害復旧費)	-	-	-
国庫支出金(災害復旧費)	-	-	-
その他特別収入	-	-	-
特別支出	-	-	-
災害復旧費	-	-	-
その他特別支出	-	-	-
行政サービス活動収支差額	▲ 141	▲ 126	▲ 15

科 目	平成25年度 (A)	平成24年度 (B)	差 (A-B)
II 投資活動			
投資活動収入	3	4	▲ 1
分担金及び負担金 (公共施設等整備)	-	-	-
国庫支出金(公共施設等整備)	-	-	-
財産収入	-	-	-
基金繰入金(取崩額)	3	4	▲ 1
財政調整基金	-	-	-
その他の基金	3	4	▲ 1
貸付金元金回収収入	-	-	-
保証金等返還収入	-	-	-
その他投資活動収入	-	-	-
投資活動支出	2	2	0
公共施設等整備支出	-	-	-
基金積立金	2	2	0
財政調整基金	-	-	-
その他の基金	2	2	0
出資金	-	-	-
貸付金	-	-	-
保証金等支出	-	-	-
投資活動収支差額	1	2	▲ 1
行政活動キャッシュ・フロー収支差額	▲ 140	▲ 124	▲ 16
III 財務活動			
財務活動収入	-	-	-
地方債	-	-	-
他会計借入金等	-	-	-
基金繰入金(取崩額)	-	-	-
減債基金	-	-	-
基金借入金	-	-	-
その他財務活動収入	-	-	-
財務活動支出	-	-	-
地方債償還金	-	-	-
他会計借入金等償還金	-	-	-
ファイナンス・リース債務返済支出	-	-	-
基金積立金	-	-	-
減債基金	-	-	-
基金借入金償還金	-	-	-
財務活動収支差額	-	-	-
収支差額合計	▲ 140	▲ 124	▲ 16
一般財源等配分調整額	140	124	16
一般会計からの繰入金	-	-	-
一般会計への繰出金	-	-	-
前年度からの繰越金	-	-	-
形式収支	-	-	-
歳入歳出外現金受入額	-	-	-
歳入歳出外現金払出額	-	-	-
再計	-	-	-

純資産変動計算書

(単位:百万円)

区 分	開始残高 相 当	収支差額	内部取引	一般財源等 配分調整額	一般会計から の繰入金	一般会計への 繰出金	合 計
前期末残高	89	▲ 250	—	250	—	—	89
当期変動額	—	▲ 131	—	140	—	—	9
当期末残高	89	▲ 381	—	390	—	—	98

純資産変動分析表

(単位:百万円)

区 分	純資産増加	純資産減少	増加—減少	残 高	主な増減要因
前期末純資産残高				89	
【当期増減内容】					
I 固定資産のうち負債を伴わない額の増減					
①事業用資産(建設仮勘定を含む)					
②インフラ資産(建設仮勘定を含む)					
③その他		1			
小 計		1	▲ 1		
II 資産の裏付けのない固定負債の増減					
①特別債					
②基金借入金					
③長期性債務(退職手当引当金等)	10				
小 計	10		10		
III その他の増減					
①その他の資産(負債を伴わないもの)					
②その他の負債(資産を伴わないもの)		0			
小 計		0	▲ 0		
I～IIIの増減合計	10	2	9		
当期末純資産残高				98	

事業類型：助成・啓発・指導・公権力型 部 局：商工労働部
事業名：障がい者雇用事業

事業類型：助成・啓発・指導・公権力型 部 局：商工労働部
事業名：障がい者雇用事業

注記（事業別財務諸表：障がい者雇用事業）

1. 追加情報

（1）その他財務諸表の内容を理解するために必要と認められる事項

①事業の概要

大阪の障がい者雇用状況を改善し、「障がい者雇用日本一・大阪」を目指すため、大阪府ハートフル条例に基づいて、障がい者雇用率未達成企業の取組みを誘導・サポートしています。併せて、ハートフル税制などにより企業の障がい者雇用を促進しています。

②当該事業に関し説明すべき固有事項

資産の部における法人等出資金の内訳のうち、地方自治法第 238 条第 1 項第 6 号に規定する有価証券は、パナソニック交野株式会社株式(22 百万円)、株式会社ダイキンサンライズ摂津株式(88 百万円)及び株式会社かんでんエルハート株式(49 百万円)です。

(25)労働対策事業 (目) 労政費

事業の概要

あいりん地域日雇労働者に対して、無料職業紹介や求人開拓により雇用の安定を図るとともに、ホームレスの人等に対して、民間団体等と連携して、就労機会の提供やキャリアカウンセリング、住居確保のための生活相談など、本人の実情に応じたさまざまな就労支援を行っている。

(単位：円)

	金額	財 源 内 訳			
		国 庫	起 債	附帯歳入	一般歳入
予 算 現 額	822,060,000	0	0	0	822,060,000
決 算 額	791,509,409	0	0	0	791,509,409

事業の成果

■施策目標

- ・あいりん地域労働対策

(公財)西成労働福祉センターを通じ「あいりん地域」の労働者の就労の安定を図るとともに、労働相談などの各種の支援を行い地域の日雇労働者の福祉の向上を図る。

- ・ホームレス就労支援対策

ホームレスの人等の自立やホームレス化の防止のために、就労環境が厳しい55歳以上の高齢日雇労働者の雇用を安定させるとともに、就労自立の促進を図るため公的な就労機会を提供する。

■施策成果

- ・(公財)西成労働福祉センターを通じた就労斡旋数 510,012人(日々雇用 316,916人、期間雇用 193,096人)
(単位：人)

	平成23年度	平成24年度	平成25年度
就労斡旋数	500,434	519,793	510,012

- ・55歳以上の高齢日雇労働者に対する仕事の提供数 33,610人日

(単位：人日)

	平成23年度	平成24年度	平成25年度
仕事の提供数	33,709	33,460	33,610

■主な個別事業

(単位:円)

個別事業名称	予算現額	決算額	事業内容
1 あいりん地域労働対策費	450,968,000	434,398,397	(公財)西成労働福祉センターを通じ「あいりん地域」の労働者の就労の安定を図るとともに、労働相談などの各種の支援を行い地域の日雇労働者の福祉の向上に要する経費
2 あいりん地域高齢日雇労働者特別清掃事業費	68,055,000	67,678,820	就労環境が厳しい55歳以上の高齢日雇労働者の雇用の安定と「あいりん労働福祉センター」の環境美化を図るのに要する経費
3 ホームレス就労支援対策事業費	244,500,000	244,075,956	大阪ホームレス就業支援センターに対し運営支援を行い、民間事業所等からの就業機会の確保に要する経費並びに、就労環境が厳しい55歳以上の高齢日雇労働者の雇用を安定させるとともに、就労自立の促進を図るための公的な就労機会を提供する経費

貸借対照表 (平成26年3月31日現在)

(単位：百万円)

科 目	平成25年度 (A)	平成24年度 (B)	差 (A-B)	科 目	平成25年度 (A)	平成24年度 (B)	差 (A-B)
資産の部				負債の部			
I 流動資産	—	—	—	I 流動負債	6	6	0
現金預金	—	—	—	地方債	—	—	—
歳計現金等	—	—	—	短期借入金	—	—	—
歳入歳出外現金	—	—	—	他会計借入金	—	—	—
未収金	—	—	—	その他短期借入金	—	—	—
税未収金	—	—	—	賞与引当金	6	6	0
その他未収金	—	—	—	未払金	—	—	—
不納欠損引当金	—	—	—	支払保証債務	—	—	—
基金	—	—	—	その他未払金	—	—	—
財政調整基金	—	—	—	還付未済金	—	—	—
減債基金	—	—	—	リース債務	—	—	—
短期貸付金	—	—	—	その他流動負債	—	—	—
貸倒引当金	—	—	—	II 固定負債	91	112	▲ 21
その他流動資産	—	—	—	地方債	—	—	—
II 固定資産	626	633	▲ 7	長期借入金	—	—	—
事業用資産	626	633	▲ 7	他会計借入金	—	—	—
有形固定資産	626	633	▲ 7	その他長期借入金	—	—	—
土地	591	591	—	退職手当引当金	91	112	▲ 21
建物	35	42	▲ 7	その他引当金	—	—	—
工作物	0	0	—	リース債務	—	—	—
立木竹	—	—	—	その他固定負債	—	—	—
船舶	—	—	—	負債の部合計	97	119	▲ 21
浮標等	—	—	—	純資産の部			
航空機	—	—	—	純資産	529	514	14
無形固定資産	—	—	—	(うち当期純資産増減額)	14	▲ 6	20
地上権	—	—	—				
特許権等	—	—	—				
インフラ資産	—	—	—				
有形固定資産	—	—	—				
土地	—	—	—				
建物	—	—	—				
工作物	—	—	—				
無形固定資産	—	—	—				
地上権	—	—	—				
特許権等	—	—	—				
重要物品	—	—	—				
図書	—	—	—				
リース資産	—	—	—				
ソフトウェア	—	—	—				
建設仮勘定	—	—	—				
投資その他の資産	1	1	—				
出資金	1	1	—				
法人等出資金	1	1	—				
公営企業会計出資金	—	—	—				
長期貸付金	—	—	—				
貸倒引当金	—	—	—				
基金	—	—	—				
減債基金	—	—	—				
減債基金借入金	—	—	—				
その他の基金	—	—	—				
その他基金借入金	—	—	—				
その他債権	—	—	—				
資産の部合計	626	633	▲ 7	純資産の部合計	529	514	14
				負債及び純資産の部合計	626	633	▲ 7

事業類型：助成・啓発・指導・公権力型 部 局：商工労働部
事業名：労働対策事業

行政コスト計算書 (自平成25年4月1日・至平成26年3月31日) (単位：百万円)

科 目	平成25年度 (A)	平成24年度 (B)	差 (A-B)
通常収支の部			
I 行政収支の部			
1 行政収入	0	0	▲ 0
地方税	—	—	—
地方譲与税	—	—	—
市町村たばこ税府交付金	—	—	—
地方特例交付金	—	—	—
地方交付税	—	—	—
交通安全対策特別交付金	—	—	—
分担金及び負担金(行政費用充当)	—	—	—
使用料及び手数料	—	—	—
国庫支出金(行政費用充当)	—	—	—
財産収入	—	—	—
寄附金	—	—	—
繰入金	—	—	—
特別会計繰入金	—	—	—
公営企業会計繰入金	—	—	—
税諸収入	—	—	—
事業収入(特別会計)	—	—	—
その他行政収入	0	0	▲ 0
2 行政費用	875	1,025	▲ 150
税連動費用	—	—	—
給与関係費	82	90	▲ 8
物件費	240	240	1
維持補修費	4	4	▲ 0
社会保障扶助費	—	—	—
負担金・補助金・交付金等	548	663	▲ 115
国直轄事業負担金	—	—	—
繰出金	—	—	—
減価償却費	7	7	—
債務保証費	—	—	—
不納欠損引当金繰入額	—	—	—
貸倒引当金繰入額	—	—	—
賞与引当金繰入額	6	6	0
退職手当引当金繰入額	▲ 13	14	▲ 27
その他引当金繰入額	—	—	—
その他行政費用	—	—	—
行政収支差額	▲ 875	▲ 1,024	150

科 目	平成25年度 (A)	平成24年度 (B)	差 (A-B)
II 金融収支の部			
1 金融収入	—	—	—
受取利息及び配当金	—	—	—
2 金融費用	—	—	—
地方債利息・手数料	—	—	—
地方債発行差金	—	—	—
他会計借入金利息等	—	—	—
金融収支差額	—	—	—
通常収支差額	▲ 875	▲ 1,024	150
特別収支の部			
1 特別収入	—	—	—
分担金及び負担金(公共施設等整備)	—	—	—
分担金及び負担金(災害復旧費)	—	—	—
国庫支出金(公共施設等整備)	—	—	—
国庫支出金(災害復旧費)	—	—	—
固定資産売却益	—	—	—
その他特別収入	—	—	—
2 特別費用	—	—	—
固定資産売却損	—	—	—
固定資産除却損	—	—	—
災害復旧費	—	—	—
その他特別費用	—	—	—
特別収支差額	—	—	—
当期収支差額	▲ 875	▲ 1,024	150
一般財源等配分調整額	889	1,018	▲ 129
一般会計からの繰入金	—	—	—
一般会計への繰出金	—	—	—
再計	14	▲ 6	20

キャッシュ・フロー計算書 (自平成25年4月1日・至平成26年3月31日) (単位:百万円)

科 目	平成25年度 (A)	平成24年度 (B)	差 (A-B)
I 行政サービス活動			
行政収入	0	0	▲ 0
地方税	—	—	—
地方譲与税	—	—	—
市町村たばこ税府交付金	—	—	—
地方特例交付金	—	—	—
地方交付税	—	—	—
交通安全対策特別交付金	—	—	—
分担金及び負担金	—	—	—
(行政支出充当)	—	—	—
使用料及び手数料	—	—	—
国庫支出金(行政支出充当)	—	—	—
財産収入	—	—	—
寄附金	—	—	—
繰入金	—	—	—
特別会計繰入金	—	—	—
公営企業会計繰入金	—	—	—
税諸収入	—	—	—
事業収入(特別会計)	—	—	—
その他行政収入	0	0	▲ 0
行政支出	889	1,019	▲ 130
税連動支出	—	—	—
給与関係費	97	112	▲ 15
物件費	240	240	0
維持補修費	4	4	▲ 0
社会保障扶助費	—	—	—
負担金・補助金・交付金等	548	663	▲ 115
国直轄事業負担金	—	—	—
繰出金	—	—	—
金融収入	—	—	—
受取利息及び配当金	—	—	—
金融支出	—	—	—
地方債利息・手数料	—	—	—
他会計借入金利息等	—	—	—
特別収入	—	—	—
分担金及び負担金(災害復旧費)	—	—	—
国庫支出金(災害復旧費)	—	—	—
その他特別収入	—	—	—
特別支出	—	—	—
災害復旧費	—	—	—
その他特別支出	—	—	—
行政サービス活動収支差額	▲ 889	▲ 1,018	129

科 目	平成25年度 (A)	平成24年度 (B)	差 (A-B)
II 投資活動			
投資活動収入	—	—	—
分担金及び負担金	—	—	—
(公共施設等整備)	—	—	—
国庫支出金(公共施設等整備)	—	—	—
財産収入	—	—	—
基金繰入金(取崩額)	—	—	—
財政調整基金	—	—	—
その他の基金	—	—	—
貸付金元金回収収入	—	—	—
保証金等返還収入	—	—	—
その他投資活動収入	—	—	—
投資活動支出	—	—	—
公共施設等整備支出	—	—	—
基金積立金	—	—	—
財政調整基金	—	—	—
その他の基金	—	—	—
出資金	—	—	—
貸付金	—	—	—
保証金等支出	—	—	—
投資活動収支差額	—	—	—
行政活動キャッシュ・フロー収支差額	▲ 889	▲ 1,018	129
III 財務活動			
財務活動収入	—	—	—
地方債	—	—	—
他会計借入金等	—	—	—
基金繰入金(取崩額)	—	—	—
減債基金	—	—	—
基金借入金	—	—	—
その他財務活動収入	—	—	—
財務活動支出	—	—	—
地方債償還金	—	—	—
他会計借入金等償還金	—	—	—
ファイナンス・リース債務返済支出	—	—	—
基金積立金	—	—	—
減債基金	—	—	—
基金借入金償還金	—	—	—
財務活動収支差額	—	—	—
収支差額合計	▲ 889	▲ 1,018	129
一般財源等配分調整額	889	1,018	▲ 129
一般会計からの繰入金	—	—	—
一般会計への繰出金	—	—	—
前年度からの繰越金	—	—	—
形式収支	—	—	—
歳入歳出外現金受入額	—	—	—
歳入歳出外現金払出額	—	—	—
再計	—	—	—

純資産変動計算書

(単位:百万円)

区 分	開始残高 相 当	収支差額	内部取引	一般財源等 配分調整額	一般会計から の繰入金	一般会計への 繰出金	合 計
前期末残高	699	▲ 2,062	▲ 179	2,057	—	—	514
当期変動額	—	▲ 875	—	889	—	—	14
当期末残高	699	▲ 2,936	▲ 179	2,946	—	—	529

純資産変動分析表

(単位:百万円)

区 分	純資産増加	純資産減少	増加—減少	残 高	主な増減要因
前期末純資産残高				514	
【当期増減内容】					
I 固定資産のうち負債を伴わない額の増減					
①事業用資産(建設仮勘定を含む)		7			
②インフラ資産(建設仮勘定を含む)					
③その他					
小 計		7	▲ 7		
II 資産の裏付けのない固定負債の増減					
①特別債					
②基金借入金					
③長期性債務(退職手当引当金等)	21				
小 計	21		21		
III その他の増減					
①その他の資産(負債を伴わないもの)					
②その他の負債(資産を伴わないもの)		0			
小 計		0	▲ 0		
I～IIIの増減合計	21	7	14		
当期末純資産残高				529	

固定資産附属明細表 (労働対策事業)

【商工労働部】

固定資産 (有形)

(単位: 百万円)

区 分	前期末 取得原価 ①	当期増加額 ②	当期減少額 ③	当期末 取得原価 ④=①+②-③	当期末減価 償却累計額 (減損を含む) ⑤	当期償却額 (減損を含む) ⑥	当期末残高 ④-⑤
事業用資産	968	—	—	968	342	7	626
土地	591	—	—	591	—	—	591
建物	364	—	—	364	329	7	35
工作物	13	—	—	13	13	—	0
立木竹	—	—	—	—	—	—	—
船舶	—	—	—	—	—	—	—
浮標等	—	—	—	—	—	—	—
航空機	—	—	—	—	—	—	—
インフラ資産	—	—	—	—	—	—	—
土地	—	—	—	—	—	—	—
建物	—	—	—	—	—	—	—
工作物	—	—	—	—	—	—	—
重要物品	—	—	—	—	—	—	—
図書	—	—	—	—	—	—	—
リース資産	—	—	—	—	—	—	—
ソフトウェア	—	—	—	—	—	—	—
建設仮勘定	—	—	—	—	—	—	—
合 計	968	—	—	968	342	7	626

固定資産 (無形)

(単位: 百万円)

区 分	前期末残高 ①	当期増加額 ②	当期減少額 ③	当期償却額 ④	当期末残高 ①+②-③
事業用資産	—	—	—	—	—
地上権	—	—	—	—	—
特許権等	—	—	—	—	—
インフラ資産	—	—	—	—	—
地上権	—	—	—	—	—
特許権等	—	—	—	—	—
合 計	—	—	—	—	—

事業類型: 助成・啓発・指導・公権力型 部 局: 商工労働部
事業名: 労働対策事業

事業類型：助成・啓発・指導・公権力型 部 局：商工労働部
事業名：労働対策事業

注記（事業別財務諸表：労働対策事業）

1. 追加情報

（1）その他財務諸表の内容を理解するために必要と認められる事項

事業の概要

あいりん地域日雇労働者に対して、無料職業紹介や求人開拓により雇用の安定を図るとともに、ホームレスの人等に対して、民間団体等と連携して、就労機会の提供やキャリアカウンセリング、住居確保のための生活相談など、本人の実情に応じたさまざまな就労支援を行っています。

(26) 民間訓練事業 (目) 職業訓練費

事業の概要

技能労働者の技能及び社会的地位の向上を図るため、技能検定の実施や優秀な技能者の表彰等を行っている。また、事業主等の行う職業訓練で、国の定める基準に基づいて行われる認定職業訓練に対して、補助を行い、民間職業訓練の水準向上を図っている。

(単位：円)

	金額	財 源 内 訳			
		国 庫	起 債	附帯歳入	一般歳入
予 算 現 額	73,799,000	35,819,000	0	645,000	37,335,000
決 算 額	71,766,856	34,887,841	0	610,700	36,268,315

事業の成果

■施策目標

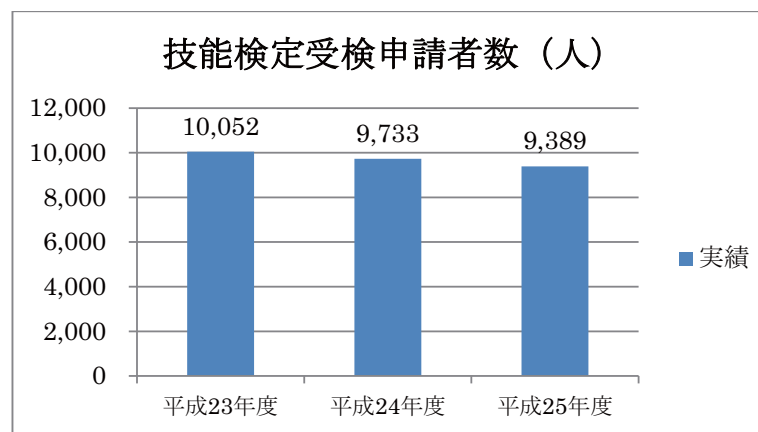
- 技能労働者の技能及び社会的地位の向上を図ることを目的としている。そのため、技能検定を実施する大阪府職業能力開発協会に補助金を交付する。

数値目標：技能検定受検申請者数 10,000 人

■施策成果

- 大阪府職業能力開発協会と連携し、業界団体を通じたPR、ホームページの活用、パンフレットの配布及びポスター掲示等、補助金を活用し、技能検定の普及促進に努めた。

技能検定受検申請者数 9,389 人



■主な個別事業

(単位:円)

個別事業名称	予算現額	決算額	事業内容
1 技能尊重対策費	47,922,000	47,529,973	技能労働者の技能及び社会的地位の向上を図るため、技能検定の実施等に要する経費

貸借対照表 (平成26年3月31日現在)

(単位：百万円)

科 目	平成25年度 (A)	平成24年度 (B)	差 (A-B)	科 目	平成25年度 (A)	平成24年度 (B)	差 (A-B)
資産の部				負債の部			
I 流動資産	—	—	—	I 流動負債	4	3	1
現金預金	—	—	—	地方債	—	—	—
歳計現金等	—	—	—	短期借入金	—	—	—
歳入歳出外現金	—	—	—	他会計借入金	—	—	—
未収金	—	—	—	その他短期借入金	—	—	—
税未収金	—	—	—	賞与引当金	4	3	1
その他未収金	—	—	—	未払金	—	—	—
不納欠損引当金	—	—	—	支払保証債務	—	—	—
基金	—	—	—	その他未払金	—	—	—
財政調整基金	—	—	—	還付未済金	—	—	—
減債基金	—	—	—	リース債務	—	—	—
短期貸付金	—	—	—	その他流動負債	—	—	—
貸倒引当金	—	—	—	II 固定負債	68	68	▲ 0
その他流動資産	—	—	—	地方債	—	—	—
II 固定資産	29	31	▲ 2	長期借入金	—	—	—
事業用資産	15	17	▲ 2	他会計借入金	—	—	—
有形固定資産	15	17	▲ 2	その他長期借入金	—	—	—
土地	—	—	—	退職手当引当金	68	68	▲ 0
建物	15	17	▲ 2	その他引当金	—	—	—
工作物	—	—	—	リース債務	—	—	—
立木竹	—	—	—	その他固定負債	—	—	—
船舶	—	—	—	負債の部合計	72	71	1
浮標等	—	—	—	純資産の部			
航空機	—	—	—	純資産	▲ 43	▲ 40	▲ 3
無形固定資産	—	—	—	(うち当期純資産増減額)	▲ 3	▲ 2	▲ 2
地上権	—	—	—				
特許権等	—	—	—				
インフラ資産	—	—	—				
有形固定資産	—	—	—				
土地	—	—	—				
建物	—	—	—				
工作物	—	—	—				
無形固定資産	—	—	—				
地上権	—	—	—				
特許権等	—	—	—				
重要物品	—	—	—				
図書	—	—	—				
リース資産	—	—	—				
ソフトウェア	—	—	—				
建設仮勘定	—	—	—				
投資その他の資産	14	14	▲ 0				
出資金	14	14	▲ 0				
法人等出資金	14	14	▲ 0				
公営企業会計出資金	—	—	—				
長期貸付金	—	—	—				
貸倒引当金	—	—	—				
基金	—	—	—				
減債基金	—	—	—				
減債基金借入金	—	—	—				
その他の基金	—	—	—				
その他基金借入金	—	—	—				
その他債権	—	—	—				
資産の部合計	29	31	▲ 2	純資産の部合計	▲ 43	▲ 40	▲ 3
				負債及び純資産の部合計	29	31	▲ 2

事業類型：助成・啓発・指導・公権力型 部 局：商工労働部
事業名：民間訓練事業

行政コスト計算書 (自平成25年4月1日・至平成26年3月31日) (単位：百万円)

科 目	平成25年度 (A)	平成24年度 (B)	差 (A-B)
通常収支の部			
I 行政収支の部			
1 行政収入	38	52	▲ 14
地方税	—	—	—
地方譲与税	—	—	—
市町村たばこ税府交付金	—	—	—
地方特例交付金	—	—	—
地方交付税	—	—	—
交通安全対策特別交付金	—	—	—
分担金及び負担金(行政費用充当)	—	—	—
使用料及び手数料	1	1	▲ 0
国庫支出金(行政費用充当)	35	50	▲ 15
財産収入	1	—	1
寄附金	—	—	—
繰入金	—	—	—
特別会計繰入金	—	—	—
公営企業会計繰入金	—	—	—
税諸収入	—	—	—
事業収入(特別会計)	—	—	—
その他行政収入	2	2	▲ 0
2 行政費用	147	164	▲ 17
税連動費用	—	—	—
給与関係費	62	48	14
物件費	1	1	0
維持補修費	—	—	—
社会保障扶助費	—	—	—
負担金・補助金・交付金等	71	100	▲ 29
国直轄事業負担金	—	—	—
繰出金	—	—	—
減価償却費	2	2	—
債務保証費	—	—	—
不納欠損引当金繰入額	—	—	—
貸倒引当金繰入額	—	—	—
賞与引当金繰入額	4	3	1
退職手当引当金繰入額	7	9	▲ 2
その他引当金繰入額	—	—	—
その他行政費用	—	—	—
行政収支差額	▲ 108	▲ 111	3

科 目	平成25年度 (A)	平成24年度 (B)	差 (A-B)
II 金融収支の部			
1 金融収入	—	—	—
受取利息及び配当金	—	—	—
2 金融費用	—	—	—
地方債利息・手数料	—	—	—
地方債発行差金	—	—	—
他会計借入金利息等	—	—	—
金融収支差額	—	—	—
通常収支差額	▲ 108	▲ 111	3
特別収支の部			
1 特別収入	—	—	—
分担金及び負担金(公共施設等整備)	—	—	—
分担金及び負担金(災害復旧費)	—	—	—
国庫支出金(公共施設等整備)	—	—	—
国庫支出金(災害復旧費)	—	—	—
固定資産売却益	—	—	—
その他特別収入	—	—	—
2 特別費用	—	—	—
固定資産売却損	—	—	—
固定資産除却損	—	—	—
災害復旧費	—	—	—
その他特別費用	—	—	—
特別収支差額	—	—	—
当期収支差額	▲ 108	▲ 111	3
一般財源等配分調整額	105	110	▲ 4
一般会計からの繰入金	—	—	—
一般会計への繰出金	—	—	—
再計	▲ 3	▲ 2	▲ 2

キャッシュ・フロー計算書 (自平成25年4月1日・至平成26年3月31日) (単位:百万円)

科 目	平成25年度 (A)	平成24年度 (B)	差 (A-B)
I 行政サービス活動			
行政収入	38	52	▲ 14
地方税	—	—	—
地方譲与税	—	—	—
市町村たばこ税府交付金	—	—	—
地方特例交付金	—	—	—
地方交付税	—	—	—
交通安全対策特別交付金	—	—	—
分担金及び負担金 (行政支出充当)	—	—	—
使用料及び手数料	1	1	▲ 0
国庫支出金(行政支出充当)	35	50	▲ 15
財産収入	1	—	1
寄附金	—	—	—
繰入金	—	—	—
特別会計繰入金	—	—	—
公営企業会計繰入金	—	—	—
税諸収入	—	—	—
事業収入(特別会計)	—	—	—
その他行政収入	2	2	▲ 0
行政支出	144	162	▲ 18
税連動支出	—	—	—
給与関係費	72	61	11
物件費	1	1	0
維持補修費	—	—	—
社会保障扶助費	—	—	—
負担金・補助金・交付金等	71	100	▲ 29
国直轄事業負担金	—	—	—
繰出金	—	—	—
金融収入	—	—	—
受取利息及び配当金	—	—	—
金融支出	—	—	—
地方債利息・手数料	—	—	—
他会計借入金利息等	—	—	—
特別収入	—	—	—
分担金及び負担金(災害復旧費)	—	—	—
国庫支出金(災害復旧費)	—	—	—
その他特別収入	—	—	—
特別支出	—	—	—
災害復旧費	—	—	—
その他特別支出	—	—	—
行政サービス活動収支差額	▲ 105	▲ 110	4

科 目	平成25年度 (A)	平成24年度 (B)	差 (A-B)
II 投資活動			
投資活動収入	0	0	▲ 0
分担金及び負担金 (公共施設等整備)	—	—	—
国庫支出金(公共施設等整備)	—	—	—
財産収入	0	0	▲ 0
基金繰入金(取崩額)	—	—	—
財政調整基金	—	—	—
その他の基金	—	—	—
貸付金元金回収収入	—	—	—
保証金等返還収入	—	—	—
その他投資活動収入	—	—	—
投資活動支出	—	—	—
公共施設等整備支出	—	—	—
基金積立金	—	—	—
財政調整基金	—	—	—
その他の基金	—	—	—
出資金	—	—	—
貸付金	—	—	—
保証金等支出	—	—	—
投資活動収支差額	0	0	▲ 0
行政活動キャッシュ・フロー収支差額	▲ 105	▲ 110	4
III 財務活動			
財務活動収入	—	—	—
地方債	—	—	—
他会計借入金等	—	—	—
基金繰入金(取崩額)	—	—	—
減債基金	—	—	—
基金借入金	—	—	—
その他財務活動収入	—	—	—
財務活動支出	—	—	—
地方債償還金	—	—	—
他会計借入金等償還金	—	—	—
ファイナンス・リース債務返済支出	—	—	—
基金積立金	—	—	—
減債基金	—	—	—
基金借入金償還金	—	—	—
財務活動収支差額	—	—	—
収支差額合計	▲ 105	▲ 110	4
一般財源等配分調整額	105	110	▲ 4
一般会計からの繰入金	—	—	—
一般会計への繰出金	—	—	—
前年度からの繰越金	—	—	—
形式収支	—	—	—
歳入歳出外現金受入額	—	—	—
歳入歳出外現金払出額	—	—	—
再計	—	—	—

純資産変動計算書

(単位:百万円)

区 分	開始残高 相 当	収支差額	内部取引	一般財源等 配分調整額	一般会計から の繰入金	一般会計への 繰出金	合 計
前期末残高	▲ 44	▲ 218	3	218	—	—	▲ 40
当期変動額	—	▲ 108	—	105	—	—	▲ 3
当期末残高	▲ 44	▲ 326	3	323	—	—	▲ 43

純資産変動分析表

(単位:百万円)

区 分	純資産増加	純資産減少	増加—減少	残 高	主な増減要因
前期末純資産残高				▲ 40	
【当期増減内容】					
I 固定資産のうち負債を伴わない額の増減					
①事業用資産(建設仮勘定を含む)		2			
②インフラ資産(建設仮勘定を含む)					
③その他		0			
小 計		2	▲ 2		
II 資産の裏付けのない固定負債の増減					
①特別債					
②基金借入金					
③長期性債務(退職手当引当金等)	0				
小 計	0		0		
III その他の増減					
①その他の資産(負債を伴わないもの)					
②その他の負債(資産を伴わないもの)		1			
小 計		1	▲ 1		
I～IIIの増減合計	0	3	▲ 3		
当期末純資産残高				▲ 43	

固定資産附属明細表 (民間訓練事業)

【商工労働部】

固定資産 (有形)

(単位: 百万円)

区 分	前期末 取得原価 ①	当期増加額 ②	当期減少額 ③	当期末 取得原価 ④=①+②-③	当期末減価 償却累計額 (減損を含む) ⑤	当期償却額 (減損を含む) ⑥	当期末残高 ④-⑤
事業用資産	115	—	—	115	101	2	15
土地	—	—	—	—	—	—	—
建物	115	—	—	115	101	2	15
工作物	—	—	—	—	—	—	—
立木竹	—	—	—	—	—	—	—
船舶	—	—	—	—	—	—	—
浮標等	—	—	—	—	—	—	—
航空機	—	—	—	—	—	—	—
インフラ資産	—	—	—	—	—	—	—
土地	—	—	—	—	—	—	—
建物	—	—	—	—	—	—	—
工作物	—	—	—	—	—	—	—
重要物品	—	—	—	—	—	—	—
図書	—	—	—	—	—	—	—
リース資産	—	—	—	—	—	—	—
ソフトウェア	—	—	—	—	—	—	—
建設仮勘定	—	—	—	—	—	—	—
合 計	115	—	—	115	101	2	15

固定資産 (無形)

(単位: 百万円)

区 分	前期末残高 ①	当期増加額 ②	当期減少額 ③	当期償却額 ④	当期末残高 ①+②-③
事業用資産	—	—	—	—	—
地上権	—	—	—	—	—
特許権等	—	—	—	—	—
インフラ資産	—	—	—	—	—
地上権	—	—	—	—	—
特許権等	—	—	—	—	—
合 計	—	—	—	—	—

事業類型: 助成・啓発・指導・公権力型 部 局: 商工労働部
事業名: 民間訓練事業

事業類型：助成・啓発・指導・公権力型 部 局：商工労働部

事業名：民間訓練事業

注記（事業別財務諸表：民間訓練事業）

1. 追加情報

（1）その他財務諸表の内容を理解するために必要と認められる事項

事業の概要

技能労働者の技能及び社会的地位の向上を図るため、技能検定の実施や優秀な技能者の表彰等を行っています。また、事業主等の行う職業訓練で、国の定める基準に基づいて行われる認定職業訓練に対して、補助を行い、民間職業訓練の水準向上を図っています。

(27)公共訓練事業 (目) 職業訓練費

事業の概要

府立高等職業技術専門校・大阪障害者職業能力開発校の管理運営、府立高等職業技術専門校等の生徒募集・選考、テクノ講座、障がい者の職業能力開発、職業能力開発に関する研究開発、科目開発、訓練手当の認定・支給に関する事業を実施している。

(単位：円)

	金額	財 源 内 訳			
		国 庫	起 債	附帯歳入	一般歳入
予 算 現 額	1,197,186,597	693,563,000	0	46,102,000	457,521,597
決 算 額	1,056,269,946	589,634,049	0	40,603,899	426,031,998

事業の成果

■施策目標

・新規学卒者及び離職者（中高年齢者等）に対し、職業訓練を実施し、就職の促進を図り、産業界の要求する技能労働者の養成を図る。また、障がい者の就職と生活の安定を図るため、障がい特性及び時代のニーズに対応する職業能力開発訓練を実施する。

- (1) 高等職業技術専門校の運営 年間募集定員 1,150名
- (2) 大阪障害者職業能力開発校の運営 年間募集定員 140名
- (3) 障がい者特別委託訓練の実施 年間募集定員 146名

■施策成果

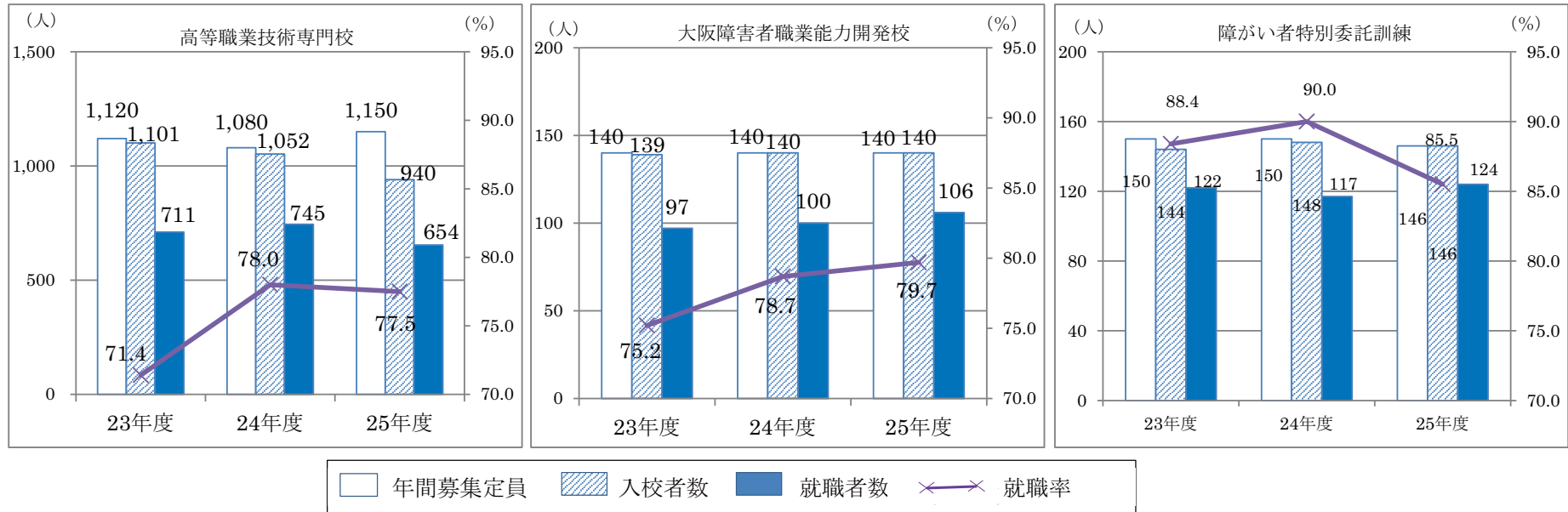
・新規学卒者及び離職者（中高年齢者等）に対し、職業訓練を実施し、就職の促進を図り、産業界の要求する技能労働者の養成を図った。また、障がい者の就職と生活の安定を図るため、障がい特性及び時代のニーズに対応する職業能力開発訓練を実施した。

- (1) 高等職業技術専門校の運営 入校者数 940名 就職者数 654名（就職率 77.5%）
- (2) 大阪障害者職業能力開発校の運営 入校者数 140名 就職者数 106名（就職率 79.7%）
- (3) 障がい者特別委託訓練の実施 入校者数 146名 就職者数 124名（就職率 85.5%）

注：就職者数及び就職率は、修了3ヶ月後時点のものである（就職が決定し修了前に退校した方も含まれている）。

(修了者のうち就職及び自営+就職退校者) ÷ (修了者+就職退校者-進学した修了者)

〈年間募集定員、入校者数、就職者数及び就職率の推移〉



■ 主な個別事業

(単位：円)

個別事業名称	予算現額	決算額	事業内容
1 高等職業技術専門学校運営費	566,421,000	476,616,401	新規学校卒業者や中高年齢者等に対し、職業訓練を実施し、就職の促進を図り、産業界の要求する技能労働者の養成を図るために要する経費。また、職業訓練指導員の技術指導、生活・職業指導の両面での資質向上を図るため、計画的・効率的な指導員研修を実施するために要する経費
2 大阪障害者職業能力開発校運営費	294,640,000	261,257,908	障がい者の就職と生活の安定を図るため、障がい特性及び時代のニーズに対応する職業能力開発訓練を実施するとともに、職業訓練指導員の研修を実施するために要する経費
3 障がい者委託訓練実施費	258,384,000	238,004,162	求職中の障がい者に基礎的な技能訓練を実施し、就職の促進を図るため、大阪障害者職業能力開発校の特別委託訓練として府内6施設へ職業訓練を委託するために要する経費

貸借対照表 (平成26年3月31日現在)

(単位：百万円)

科 目	平成25年度 (A)	平成24年度 (B)	差 (A-B)	科 目	平成25年度 (A)	平成24年度 (B)	差 (A-B)
資産の部				負債の部			
I 流動資産	—	0	▲ 0	I 流動負債	448	1,464	▲ 1,017
現金預金	—	—	—	地方債	379	1,397	▲ 1,018
歳計現金等	—	—	—	短期借入金	—	—	—
歳入歳出外現金	—	—	—	他会計借入金	—	—	—
未収金	—	0	▲ 0	その他短期借入金	—	—	—
税未収金	—	—	—	賞与引当金	68	67	2
その他未収金	—	0	▲ 0	未払金	—	—	—
不納欠損引当金	—	—	—	支払保証債務	—	—	—
基金	—	—	—	その他未払金	—	—	—
財政調整基金	—	—	—	還付未済金	—	—	—
減債基金	—	—	—	リース債務	—	—	—
短期貸付金	—	—	—	その他流動負債	—	—	—
貸倒引当金	—	—	—	II 固定負債	6,285	5,572	713
その他流動資産	—	—	—	地方債	4,830	4,223	607
II 固定資産	11,429	11,497	▲ 68	長期借入金	—	—	—
事業用資産	11,150	11,407	▲ 257	他会計借入金	—	—	—
有形固定資産	11,150	11,407	▲ 257	その他長期借入金	—	—	—
土地	4,280	4,280	▲ 0	退職手当引当金	1,455	1,349	105
建物	6,605	6,838	▲ 233	その他引当金	—	—	—
工作物	265	289	▲ 24	リース債務	—	—	—
立木竹	—	—	—	その他固定負債	—	—	—
船舶	—	—	—	負債の部合計	6,732	7,036	▲ 304
浮標等	—	—	—	純資産の部			
航空機	—	—	—	純資産	4,697	4,461	236
無形固定資産	—	—	—	(うち当期純資産増減額)	236	1,937	▲ 1,701
地上権	—	—	—				
特許権等	—	—	—				
インフラ資産	—	—	—				
有形固定資産	—	—	—				
土地	—	—	—				
建物	—	—	—				
工作物	—	—	—				
無形固定資産	—	—	—				
地上権	—	—	—				
特許権等	—	—	—				
重要物品	280	90	189				
図書	—	—	—				
リース資産	—	—	—				
ソフトウェア	—	—	—				
建設仮勘定	—	—	—				
投資その他の資産	—	—	—				
出資金	—	—	—				
法人等出資金	—	—	—				
公営企業会計出資金	—	—	—				
長期貸付金	—	—	—				
貸倒引当金	—	—	—				
基金	—	—	—				
減債基金	—	—	—				
減債基金借入金	—	—	—				
その他の基金	—	—	—				
その他基金借入金	—	—	—				
その他債権	—	—	—				
資産の部合計	11,429	11,497	▲ 68	純資産の部合計	4,697	4,461	236
				負債及び純資産の部合計	11,429	11,497	▲ 68

事業類型：施設運営型 部 局：商工労働部
事業名：公共訓練事業

行政コスト計算書 (自平成25年4月1日・至平成26年3月31日) (単位：百万円)

科 目	平成25年度 (A)	平成24年度 (B)	差 (A-B)
通常収支の部			
I 行政収支の部			
1 行政収入	1,136	1,129	6
地方税	—	—	—
地方譲与税	—	—	—
市町村たばこ税府交付金	—	—	—
地方特例交付金	—	—	—
地方交付税	—	—	—
交通安全対策特別交付金	—	—	—
分担金及び負担金(行政費用充当)	—	—	—
使用料及び手数料	25	8	18
国庫支出金(行政費用充当)	1,093	1,101	▲ 8
財産収入	0	0	▲ 0
寄附金	—	—	—
繰入金	—	—	—
特別会計繰入金	—	—	—
公営企業会計繰入金	—	—	—
税諸収入	—	—	—
事業収入(特別会計)	—	—	—
その他行政収入	17	21	▲ 3
2 行政費用	2,663	2,377	286
税連動費用	—	—	—
給与関係費	1,311	1,284	26
物件費	297	193	104
維持補修費	60	53	7
社会保障扶助費	—	—	—
負担金・補助金・交付金等	402	437	▲ 35
国直轄事業負担金	—	—	—
繰出金	—	—	—
減価償却費	309	193	116
債務保証費	—	—	—
不納欠損引当金繰入額	—	—	—
貸倒引当金繰入額	—	—	—
賞与引当金繰入額	68	67	2
退職手当引当金繰入額	217	150	66
その他引当金繰入額	—	—	—
その他行政費用	—	—	—
行政収支差額	▲ 1,528	▲ 1,248	▲ 280

科 目	平成25年度 (A)	平成24年度 (B)	差 (A-B)
II 金融収支の部			
1 金融収入	0	0	0
受取利息及び配当金	0	0	0
2 金融費用	54	49	5
地方債利息・手数料	54	49	5
地方債発行差金	—	—	—
他会計借入金利息等	—	—	—
金融収支差額	▲ 54	▲ 49	▲ 5
通常収支差額	▲ 1,582	▲ 1,297	▲ 285
特別収支の部			
1 特別収入	29	0	28
分担金及び負担金(公共施設等整備)	—	—	—
分担金及び負担金(災害復旧費)	—	—	—
国庫支出金(公共施設等整備)	29	—	29
国庫支出金(災害復旧費)	—	—	—
固定資産売却益	—	—	—
その他特別収入	—	0	▲ 0
2 特別費用	0	1	▲ 1
固定資産売却損	—	—	—
固定資産除却損	0	0	▲ 0
災害復旧費	—	—	—
その他特別費用	—	0	▲ 0
特別収支差額	29	▲ 0	29
当期収支差額	▲ 1,553	▲ 1,298	▲ 256
一般財源等配分調整額	1,173	1,139	34
一般会計からの繰入金	—	—	—
一般会計への繰出金	—	—	—
再計	▲ 380	▲ 158	▲ 222

キャッシュ・フロー計算書 (自平成25年4月1日・至平成26年3月31日) (単位:百万円)

科 目	平成25年度 (A)	平成24年度 (B)	差 (A-B)
I 行政サービス活動			
行政収入	1,136	1,130	6
地方税	—	—	—
地方譲与税	—	—	—
市町村たばこ税府交付金	—	—	—
地方特例交付金	—	—	—
地方交付税	—	—	—
交通安全対策特別交付金	—	—	—
分担金及び負担金 (行政支出充当)	—	—	—
使用料及び手数料	25	8	18
国庫支出金(行政支出充当)	1,093	1,101	▲ 8
財産収入	0	0	▲ 0
寄附金	—	—	—
繰入金 特別会計繰入金 公営企業会計繰入金	—	—	—
税諸収入	—	—	—
事業収入(特別会計)	—	—	—
その他行政収入	17	21	▲ 3
行政支出	2,247	2,215	32
税連動支出	—	—	—
給与関係費	1,489	1,532	▲ 43
物件費	297	193	104
維持補修費	60	53	7
社会保障扶助費	—	—	—
負担金・補助金・交付金等	402	437	▲ 35
国直轄事業負担金	—	—	—
繰出金	—	—	—
金融収入	0	0	0
受取利息及び配当金	0	0	0
金融支出	54	49	5
地方債利息・手数料	54	49	5
他会計借入金利息等	—	—	—
特別収入	—	—	—
分担金及び負担金(災害復旧費)	—	—	—
国庫支出金(災害復旧費)	—	—	—
その他特別収入	—	—	—
特別支出	—	—	—
災害復旧費	—	—	—
その他特別支出	—	—	—
行政サービス活動収支差額	▲ 1,166	▲ 1,135	▲ 31

科 目	平成25年度 (A)	平成24年度 (B)	差 (A-B)
II 投資活動			
投資活動収入	29	—	29
分担金及び負担金 (公共施設等整備)	—	—	—
国庫支出金(公共施設等整備)	29	—	29
財産収入	—	—	—
基金繰入金(取崩額)	—	—	—
財政調整基金	—	—	—
その他の基金	—	—	—
貸付金元金回収収入	—	—	—
保証金等返還収入	—	—	—
その他投資活動収入	—	—	—
投資活動支出	36	5	32
公共施設等整備支出	36	5	32
基金積立金	—	—	—
財政調整基金	—	—	—
その他の基金	—	—	—
出資金	—	—	—
貸付金	—	—	—
保証金等支出	—	—	—
投資活動収支差額	▲ 7	▲ 5	▲ 3
行政活動キャッシュ・フロー収支差額	▲ 1,173	▲ 1,139	▲ 34
III 財務活動			
財務活動収入	—	—	—
地方債	—	—	—
他会計借入金等	—	—	—
基金繰入金(取崩額)	—	—	—
減債基金	—	—	—
基金借入金	—	—	—
その他財務活動収入	—	—	—
財務活動支出	—	—	—
地方債償還金	—	—	—
他会計借入金等償還金	—	—	—
ファイナンス・リース債務返済支出	—	—	—
基金積立金	—	—	—
減債基金	—	—	—
基金借入金償還金	—	—	—
財務活動収支差額	—	—	—
収支差額合計	▲ 1,173	▲ 1,139	▲ 34
一般財源等配分調整額	1,173	1,139	34
一般会計からの繰入金	—	—	—
一般会計への繰出金	—	—	—
前年度からの繰越金	—	—	—
形式収支	—	—	—
歳入歳出外現金受入額	—	—	—
歳入歳出外現金払出額	—	—	—
再計	—	—	—

純資産変動計算書

(単位:百万円)

区 分	開始残高 相 当	収支差額	内部取引	一般財源等 配分調整額	一般会計から の繰入金	一般会計への 繰出金	合 計
前期末残高	2,856	▲ 2,889	2,227	2,267	—	—	4,461
当期変動額	—	▲ 1,553	616	1,173	—	—	236
当期末残高	2,856	▲ 4,442	2,843	3,440	—	—	4,697

純資産変動分析表

(単位:百万円)

区 分	純資産増加	純資産減少	増加－減少	残 高	主な増減要因
前期末純資産残高				4,461	
【当期増減内容】					
I 固定資産のうち負債を伴わない額の増減					
①事業用資産(建設仮勘定を含む)	154				事業用資産等財源充当債償還による増 +411 高等職業技術専門校の建物・工作物の減価償却による減 -261
②インフラ資産(建設仮勘定を含む)					
③その他	189				北大阪高等技術専門校の重要物品の所管換えによる増 +210
小 計	343		343		
II 資産の裏付けのない固定負債の増減					
①特別債					
②基金借入金					
③長期性債務(退職手当引当金等)		105			
小 計		105	▲ 105		
III その他の増減					
①その他の資産(負債を伴わないもの)		0			
②その他の負債(資産を伴わないもの)		2			
小 計		2	▲ 2		
I～IIIの増減合計	343	107	236		
当期末純資産残高				4,697	

固定資産附属明細表 (公共訓練事業)

【商工労働部】

固定資産 (有形)

(単位: 百万円)

区 分	前期末 取得原価 ①	当期増加額 ②	当期減少額 ③	当期末 取得原価 ④=①+②-③	当期末減価 償却累計額 (減損を含む) ⑤	当期償却額 (減損を含む) ⑥	当期末残高 ④-⑤
事業用資産	13,854	2,705	2,704	13,855	2,705	258	11,150
土地	4,280	1,059	1,059	4,280	—	—	4,280
建物	9,086	1,637	1,635	9,087	2,482	234	6,605
工作物	488	10	10	488	223	24	265
立木竹	—	—	—	—	—	—	—
船舶	—	—	—	—	—	—	—
浮標等	—	—	—	—	—	—	—
航空機	—	—	—	—	—	—	—
インフラ資産	—	—	—	—	—	—	—
土地	—	—	—	—	—	—	—
建物	—	—	—	—	—	—	—
工作物	—	—	—	—	—	—	—
重要物品	1,061	395	170	1,285	1,006	51	280
図書	—	—	—	—	—	—	—
リース資産	—	—	—	—	—	—	—
ソフトウェア	—	—	—	—	—	—	—
建設仮勘定	—	2	2	—	—	—	—
合 計	14,915	3,101	2,876	15,140	3,711	309	11,429

固定資産 (無形)

(単位: 百万円)

区 分	前期末残高 ①	当期増加額 ②	当期減少額 ③	当期償却額 ④	当期末残高 ①+②-③
事業用資産	—	—	—	—	—
地上権	—	—	—	—	—
特許権等	—	—	—	—	—
インフラ資産	—	—	—	—	—
地上権	—	—	—	—	—
特許権等	—	—	—	—	—
合 計	—	—	—	—	—

事業類型: 施設運営型 部 局: 商工労働部
事業名: 公共訓練事業

注記（事業別財務諸表：公共訓練事業）

1. 追加情報

（1）固定資産の減損の状況

（行政財産）

減損の兆候があるもの（減損を認識した場合を除く）

用途	種類	場所	帳簿価額(円)	減損の兆候の概要	複数の固定資産を一体として行政サービスを提供するものと認めた理由	減損を認識しない根拠
東大阪高等職業技術専門学校	建物	東大阪市菱江6丁目	580,917,496	使用低下(入校者数約42%)	—	使用を継続

減損を認識したもの

用途	種類	場所	減損前の帳簿価額(円)	減損に至った経緯	減損損失額(円)	減損後の帳簿価額(円)	減損損失額の算出方法の概要	
							帳簿価額と比較する正味売却価額・使用価値相当額の別とその算出方法	摘要
守口高等職業技術専門学校	建物	守口市京阪本通2丁目	2,855,836	使用終了(売却予定)	0	2,855,836	正味売却価額(公有財産台帳上で把握している現在価額を採用)	正味売却価額が帳簿価額を上回っているため減損損失額は0

用途	種類	場所	減損前の帳簿価額 (円)	減損に至った 経緯	減損損失額 (円)	減損後の帳簿価額 (円)	減損損失額の算出方法の概要	
							帳簿価額と比較する正味 売却価額・使用価値相当 額の別とその算出方法	摘要
東大阪高等職 業技術専門校	土地	東大阪市 菱江6丁目	149,164,000	使用終了 (跡利用を 検討中)	0	149,164,000	正味売却価額(公有財産 台帳上で把握している現 在価額を採用)	正味売却価額が帳簿 価額を上回っている ため減損損失額は0

(2) その他財務諸表の内容を理解するために必要と認められる事項

①事業の概要

府立高等職業技術専門校・大阪障害者職業能力開発校の管理運営、府立高等職業技術専門校等の生徒募集・選考、テクノ講座、障がい者の職業能力開発、職業能力開発に関する研究開発、科目開発、訓練手当の認定・支給に関する事業を実施しています。

②当該事業に関し説明すべき固有の事項

- ・民間事業者のノウハウを活用し、より効果的な職業訓練の実施と就職率の向上を図る観点から、既に多くの民間事業者が提供する事務系科目の職業訓練を実施している府立夕陽丘高等職業技術専門校に平成25年10月より指定管理者制度を導入しました。
- ・平成22年10月大阪府財政構造改革プラン(案)に基づき、適切な受益者負担の観点から平成25年度入校生より府内5高等職業技術専門校のうち産業人材の育成拠点と位置づけられた3校(北大阪校・東大阪校・南大阪校)について授業料等の有償化を行いました。(一部科目は除く)

事業類型：施設運営型 部 局：商工労働部
事業名：公共訓練事業

(28) 委託訓練事業 (目) 職業訓練費

事業の概要

離職者等に対する就職支援として、短期の職業訓練(離職者等再就職訓練、デュアルシステム訓練、母子家庭の母等に対する職業訓練、障がい者短期委託訓練)を民間教育訓練機関等に委託して実施している。

(単位：円)

	金額	財 源 内 訳		
		国 庫	起 債	附帯歳入 一般歳入
予 算 現 額	1,526,208,000	1,526,208,000	0	0
決 算 額	1,352,606,814	1,359,233,251	0	▲6,626,437

事業の成果

■施策目標

- ・離職者や求職者等の早期再就職を支援するため、民間教育訓練機関等の機動性を有効に活用して、多様な職業訓練を提供するとともに、職業訓練受講機会の確保・拡大を図る。

- | | | |
|---------------------|------|--------|
| (1) 緊急離職者支援能力開発事業 | 年間定員 | 5,520名 |
| (2) 大阪府デュアルシステム訓練事業 | 年間定員 | 1,180名 |
| (3) 障がい者雇用対策短期訓練事業 | 年間定員 | 730名 |

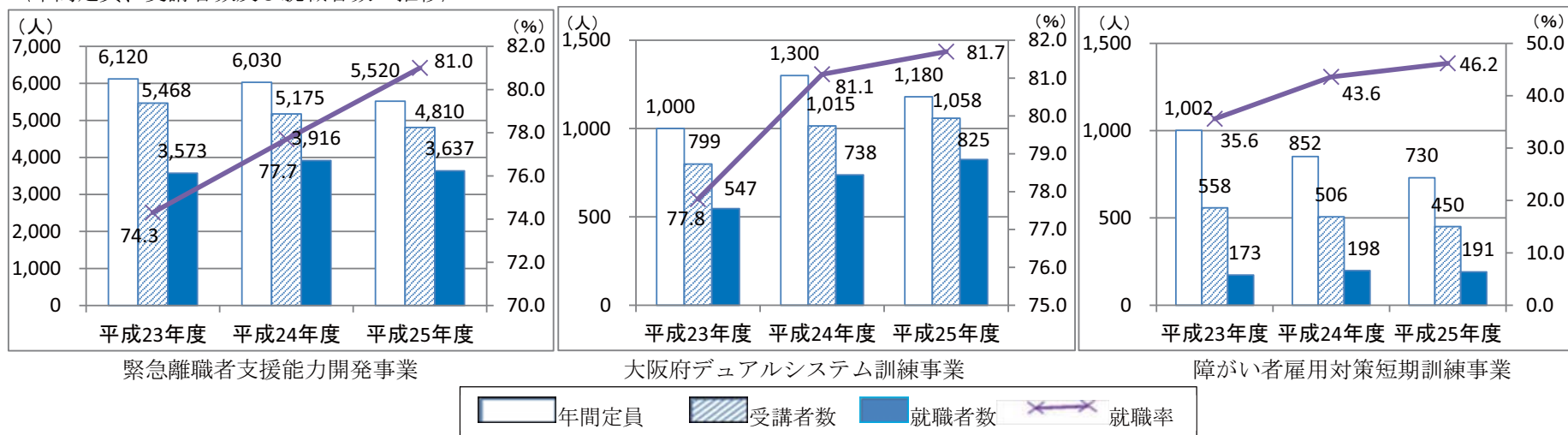
■施策成果

- | | | | | | |
|---------------------|------|--------|------|--------|-------------|
| (1) 緊急離職者支援能力開発事業 | 受講者数 | 4,810名 | 就職者数 | 3,637名 | (就職率 81.0%) |
| (2) 大阪府デュアルシステム訓練事業 | 受講者数 | 1,058名 | 就職者数 | 825名 | (就職率 81.7%) |
| (3) 障がい者雇用対策短期訓練事業 | 受講者数 | 450名 | 就職者数 | 191名 | (就職率 46.2%) |

注：就職者数及び就職率は、修了3ヶ月後時点のものである(就職が決定し修了前に退校した方も含まれている)。

(修了者のうち就職及び自営+就職退校者) ÷ (修了者+就職退校者)

〈年間定員、受講者数及び就職者数の推移〉



■ 主な個別事業

(単位：円)

個別事業名称	予算現額	決算額	事業内容
1 緊急離職者支援能力開発事業費	1,163,606,000	1,051,515,543	離職者や求職者等の早期再就職を支援するため、民間教育訓練機関等の機動性を有効に活用して、多様な職業訓練を提供するとともに、職業訓練受講機会の確保・拡大を図るために要する経費
2 障がい者雇用対策短期訓練事業費	116,001,000	78,689,493	障がい者の能力、適性及び障がい者雇用ニーズに対応した障がい者委託訓練を機動的に実施し、就職に必要な知識・技能の習得を図ることにより、障がい者の就職に資するために要する経費
3 大阪府デュアルシステム訓練事業費	233,944,000	211,243,642	職業能力形成機会に恵まれなかった若年者等のみならず、広く離職者全般に対する就職支援として民間教育訓練機関等における座学と企業実習を組み合わせ、実践的な職業能力を付与するデュアルシステム訓練を実施するために要する経費

貸借対照表 (平成26年3月31日現在)

(単位：百万円)

科 目	平成25年度 (A)	平成24年度 (B)	差 (A-B)	科 目	平成25年度 (A)	平成24年度 (B)	差 (A-B)
資産の部				負債の部			
I 流動資産	—	—	—	I 流動負債	6	6	0
現金預金	—	—	—	地方債	—	—	—
歳計現金等	—	—	—	短期借入金	—	—	—
歳入歳出外現金	—	—	—	他会計借入金	—	—	—
未収金	—	—	—	その他短期借入金	—	—	—
税未収金	—	—	—	賞与引当金	6	6	0
その他未収金	—	—	—	未払金	—	—	—
不納欠損引当金	—	—	—	支払保証債務	—	—	—
基金	—	—	—	その他未払金	—	—	—
財政調整基金	—	—	—	還付未済金	—	—	—
減債基金	—	—	—	リース債務	—	—	—
短期貸付金	—	—	—	その他流動負債	—	—	—
貸倒引当金	—	—	—	II 固定負債	122	145	▲ 24
その他流動資産	—	—	—	地方債	—	—	—
II 固定資産	—	—	—	長期借入金	—	—	—
事業用資産	—	—	—	他会計借入金	—	—	—
有形固定資産	—	—	—	その他長期借入金	—	—	—
土地	—	—	—	退職手当引当金	122	145	▲ 24
建物	—	—	—	その他引当金	—	—	—
工作物	—	—	—	リース債務	—	—	—
立木竹	—	—	—	その他固定負債	—	—	—
船舶	—	—	—	負債の部合計	128	152	▲ 24
浮標等	—	—	—	純資産の部			
航空機	—	—	—	純資産	▲ 128	▲ 152	24
無形固定資産	—	—	—	(うち当期純資産増減額)	24	1	22
地上権	—	—	—				
特許権等	—	—	—				
インフラ資産	—	—	—				
有形固定資産	—	—	—				
土地	—	—	—				
建物	—	—	—				
工作物	—	—	—				
無形固定資産	—	—	—				
地上権	—	—	—				
特許権等	—	—	—				
重要物品	—	—	—				
図書	—	—	—				
リース資産	—	—	—				
ソフトウェア	—	—	—				
建設仮勘定	—	—	—				
投資その他の資産	—	—	—				
出資金	—	—	—				
法人等出資金	—	—	—				
公営企業会計出資金	—	—	—				
長期貸付金	—	—	—				
貸倒引当金	—	—	—				
基金	—	—	—				
減債基金	—	—	—				
減債基金借入金	—	—	—				
その他の基金	—	—	—				
その他基金借入金	—	—	—				
その他債権	—	—	—				
資産の部合計	—	—	—	純資産の部合計	▲ 128	▲ 152	24
				負債及び純資産の部合計	—	—	—

行政コスト計算書 (自平成25年4月1日・至平成26年3月31日) (単位:百万円)

科 目	平成25年度 (A)	平成24年度 (B)	差 (A-B)
通常収支の部			
I 行政収支の部			
1 行政収入	1,359	1,412	▲ 52
地方税	—	—	—
地方譲与税	—	—	—
市町村たばこ税府交付金	—	—	—
地方特例交付金	—	—	—
地方交付税	—	—	—
交通安全対策特別交付金	—	—	—
分担金及び負担金(行政費用充当)	—	—	—
使用料及び手数料	—	—	—
国庫支出金(行政費用充当)	1,359	1,412	▲ 52
財産収入	—	—	—
寄附金	—	—	—
繰入金	—	—	—
特別会計繰入金	—	—	—
公営企業会計繰入金	—	—	—
税諸収入	—	—	—
事業収入(特別会計)	—	—	—
その他行政収入	0	0	▲ 0
2 行政費用	1,450	1,535	▲ 85
税連動費用	—	—	—
給与関係費	148	152	▲ 4
物件費	1,309	1,359	▲ 50
維持補修費	—	—	—
社会保障扶助費	—	—	—
負担金・補助金・交付金等	—	0	▲ 0
国直轄事業負担金	—	—	—
繰出金	—	—	—
減価償却費	—	—	—
債務保証費	—	—	—
不納欠損引当金繰入額	—	—	—
貸倒引当金繰入額	—	—	—
賞与引当金繰入額	6	6	0
退職手当引当金繰入額	▲ 12	18	▲ 31
その他引当金繰入額	—	—	—
その他行政費用	—	—	—
行政収支差額	▲ 91	▲ 124	32

科 目	平成25年度 (A)	平成24年度 (B)	差 (A-B)
II 金融収支の部			
1 金融収入	—	—	—
受取利息及び配当金	—	—	—
2 金融費用	—	—	—
地方債利息・手数料	—	—	—
地方債発行差金	—	—	—
他会計借入金利息等	—	—	—
金融収支差額	—	—	—
通常収支差額	▲ 91	▲ 124	32
特別収支の部			
1 特別収入	—	—	—
分担金及び負担金(公共施設等整備)	—	—	—
分担金及び負担金(災害復旧費)	—	—	—
国庫支出金(公共施設等整備)	—	—	—
国庫支出金(災害復旧費)	—	—	—
固定資産売却益	—	—	—
その他特別収入	—	—	—
2 特別費用	—	—	—
固定資産売却損	—	—	—
固定資産除却損	—	—	—
災害復旧費	—	—	—
その他特別費用	—	—	—
特別収支差額	—	—	—
当期収支差額	▲ 91	▲ 124	32
一般財源等配分調整額	115	125	▲ 10
一般会計からの繰入金	—	—	—
一般会計への繰出金	—	—	—
再計	24	1	22

キャッシュ・フロー計算書 (自平成25年4月1日・至平成26年3月31日) (単位:百万円)

科 目	平成25年度 (A)	平成24年度 (B)	差 (A-B)
I 行政サービス活動			
行政収入	1,359	1,412	▲ 52
地方税	—	—	—
地方譲与税	—	—	—
市町村たばこ税府交付金	—	—	—
地方特例交付金	—	—	—
地方交付税	—	—	—
交通安全対策特別交付金	—	—	—
分担金及び負担金 (行政支出充当)	—	—	—
使用料及び手数料	—	—	—
国庫支出金(行政支出充当)	1,359	1,412	▲ 52
財産収入	—	—	—
寄附金	—	—	—
繰入金	—	—	—
特別会計繰入金	—	—	—
公営企業会計繰入金	—	—	—
税諸収入	—	—	—
事業収入(特別会計)	—	—	—
その他行政収入	0	0	▲ 0
行政支出	1,474	1,537	▲ 63
税連動支出	—	—	—
給与関係費	165	178	▲ 12
物件費	1,309	1,359	▲ 50
維持補修費	—	—	—
社会保障扶助費	—	—	—
負担金・補助金・交付金等	—	0	▲ 0
国直轄事業負担金	—	—	—
繰出金	—	—	—
金融収入	—	—	—
受取利息及び配当金	—	—	—
金融支出	—	—	—
地方債利息・手数料	—	—	—
他会計借入金利息等	—	—	—
特別収入	—	—	—
分担金及び負担金(災害復旧費)	—	—	—
国庫支出金(災害復旧費)	—	—	—
その他特別収入	—	—	—
特別支出	—	—	—
災害復旧費	—	—	—
その他特別支出	—	—	—
行政サービス活動収支差額	▲ 115	▲ 125	10

科 目	平成25年度 (A)	平成24年度 (B)	差 (A-B)
II 投資活動			
投資活動収入	—	—	—
分担金及び負担金 (公共施設等整備)	—	—	—
国庫支出金(公共施設等整備)	—	—	—
財産収入	—	—	—
基金繰入金(取崩額)	—	—	—
財政調整基金	—	—	—
その他の基金	—	—	—
貸付金元金回収収入	—	—	—
保証金等返還収入	—	—	—
その他投資活動収入	—	—	—
投資活動支出	—	—	—
公共施設等整備支出	—	—	—
基金積立金	—	—	—
財政調整基金	—	—	—
その他の基金	—	—	—
出資金	—	—	—
貸付金	—	—	—
保証金等支出	—	—	—
投資活動収支差額	—	—	—
行政活動キャッシュ・フロー収支差額	▲ 115	▲ 125	10
III 財務活動			
財務活動収入	—	—	—
地方債	—	—	—
他会計借入金等	—	—	—
基金繰入金(取崩額)	—	—	—
減債基金	—	—	—
基金借入金	—	—	—
その他財務活動収入	—	—	—
財務活動支出	—	—	—
地方債償還金	—	—	—
他会計借入金等償還金	—	—	—
ファイナンス・リース債務返済支出	—	—	—
基金積立金	—	—	—
減債基金	—	—	—
基金借入金償還金	—	—	—
財務活動収支差額	—	—	—
収支差額合計	▲ 115	▲ 125	10
一般財源等配分調整額	115	125	▲ 10
一般会計からの繰入金	—	—	—
一般会計への繰出金	—	—	—
前年度からの繰越金	—	—	—
形式収支	—	—	—
歳入歳出外現金受入額	—	—	—
歳入歳出外現金払出額	—	—	—
再計	—	—	—

純資産変動計算書

(単位:百万円)

区 分	開始残高 相 当	収支差額	内部取引	一般財源等 配分調整額	一般会計から の繰入金	一般会計への 繰出金	合 計
前期末残高	▲ 139	▲ 262	—	249	—	—	▲ 152
当期変動額	—	▲ 91	—	115	—	—	24
当期末残高	▲ 139	▲ 353	—	364	—	—	▲ 128

純資産変動分析表

(単位:百万円)

区 分	純資産増加	純資産減少	増加—減少	残 高	主な増減要因
前期末純資産残高				▲ 152	
【当期増減内容】					
I 固定資産のうち負債を伴わない額の増減					
①事業用資産(建設仮勘定を含む)					
②インフラ資産(建設仮勘定を含む)					
③その他					
小 計			—		
II 資産の裏付けのない固定負債の増減					
①特別債					
②基金借入金					
③長期性債務(退職手当引当金等)	24				
小 計	24		24		
III その他の増減					
①その他の資産(負債を伴わないもの)					
②その他の負債(資産を伴わないもの)		0			
小 計		0	▲ 0		
I～IIIの増減合計	24	0	24		
当期末純資産残高				▲ 128	

事業類型：助成・啓発・指導・公権力型 部 局：商工労働部
事業名：委託訓練事業

事業類型：助成・啓発・指導・公権力型 部 局：商工労働部
事業名：委託訓練事業

注記（事業別財務諸表：委託訓練事業）

1. 追加情報

（1）その他財務諸表の内容を理解するために必要と認められる事項

事業の概要

離職者等に対する就職支援として、短期の職業訓練（離職者等再就職訓練、デュアルシステム訓練、母子家庭の母等に対する職業訓練、障がい者短期委託訓練）を民間教育訓練機関等に委託して実施しています。

(29)技術専門校再編事業 (目) 職業訓練費

事業の概要

平成 14 年 12 月に策定した府立高等職業技術専門校再編基本構想に基づき、老朽化・狭隘化している 4 校を閉校し、2 校を新設した。また、技術専門校全体で科目改編を行うこととし、大阪産業が求める人材を育成できる職業訓練を展開している。

(単位：円)

	金額	財 源 内 訳			
		国 庫	起 債	附帯歳入	一般歳入
予 算 現 額	16,207,000	0	0	0	16,207,000
決 算 額	6,500,499	0	0	0	6,500,499

事業の成果

■施策目標

- ・旧府立守口高等職業技術専門校の跡地売却に向けた環境整備を行う。

■施策成果

- ・平成 21 年度 北部校（仮称）基本構想策定、東淀川校閉校
- ・平成 22 年度 北部校（仮称）基本設計・実施設計、用地取得
- ・平成 23 年度 北部校（仮称）建設工事
- ・平成 24 年度 竣工、機器整備、守口校閉校
- ・平成 25 年度 北大阪校開校

(北大阪校概要)

・敷地面積：18,100 m² ・延床面積：10,400 m² ・構造：RC・一部鉄骨造 4 階建て

・訓練科目：8 科目 ・訓練期間：1 年間 ・年間定員：230 名

旧守口校の跡地売却に向けた環境整備（土壌汚染調査、公共嘱託登記、埋設物調査（試掘）等）

■主な個別事業

(単位：円)

個別事業名称	予算現額	決算額	事業内容
1 高等職業技術専門校再編整備事業費	16,207,000	6,500,499	平成 24 年度末で閉校した旧守口校の跡地を売却するために必要となる土壌汚染調査等に要する経費

貸借対照表 (平成26年3月31日現在)

(単位：百万円)

科 目	平成25年度 (A)	平成24年度 (B)	差 (A-B)	科 目	平成25年度 (A)	平成24年度 (B)	差 (A-B)
資産の部				負債の部			
I 流動資産	—	—	—	I 流動負債	3	6	▲ 3
現金預金	—	—	—	地方債	—	—	—
歳計現金等	—	—	—	短期借入金	—	—	—
歳入歳出外現金	—	—	—	他会計借入金	—	—	—
未収金	—	—	—	その他短期借入金	—	—	—
税未収金	—	—	—	賞与引当金	3	6	▲ 3
その他未収金	—	—	—	未払金	—	—	—
不納欠損引当金	—	—	—	支払保証債務	—	—	—
基金	—	—	—	その他未払金	—	—	—
財政調整基金	—	—	—	還付未済金	—	—	—
減債基金	—	—	—	リース債務	—	—	—
短期貸付金	—	—	—	その他流動負債	—	—	—
貸倒引当金	—	—	—	II 固定負債	44	129	▲ 84
その他流動資産	—	—	—	地方債	—	—	—
II 固定資産	—	210	▲ 210	長期借入金	—	—	—
事業用資産	—	—	—	他会計借入金	—	—	—
有形固定資産	—	—	—	その他長期借入金	—	—	—
土地	—	—	—	退職手当引当金	44	129	▲ 84
建物	—	—	—	その他引当金	—	—	—
工作物	—	—	—	リース債務	—	—	—
立木竹	—	—	—	その他固定負債	—	—	—
船舶	—	—	—	負債の部合計	47	135	▲ 88
浮標等	—	—	—	純資産の部			
航空機	—	—	—	純資産	▲ 47	75	▲ 123
無形固定資産	—	—	—	(うち当期純資産増減額)	▲ 123	▲ 692	569
地上権	—	—	—				
特許権等	—	—	—				
インフラ資産	—	—	—				
有形固定資産	—	—	—				
土地	—	—	—				
建物	—	—	—				
工作物	—	—	—				
無形固定資産	—	—	—				
地上権	—	—	—				
特許権等	—	—	—				
重要物品	—	210	▲ 210				
図書	—	—	—				
リース資産	—	—	—				
ソフトウェア	—	—	—				
建設仮勘定	—	—	—				
投資その他の資産	—	—	—				
出資金	—	—	—				
法人等出資金	—	—	—				
公営企業会計出資金	—	—	—				
長期貸付金	—	—	—				
貸倒引当金	—	—	—				
基金	—	—	—				
減債基金	—	—	—				
減債基金借入金	—	—	—				
その他の基金	—	—	—				
その他基金借入金	—	—	—				
その他債権	—	—	—				
資産の部合計	—	210	▲ 210	純資産の部合計	▲ 47	75	▲ 123
				負債及び純資産の部合計	—	210	▲ 210

行政コスト計算書 (自平成25年4月1日・至平成26年3月31日) (単位: 百万円)

科 目	平成25年度 (A)	平成24年度 (B)	差 (A-B)
通常収支の部			
I 行政収支の部			
1 行政収入	—	—	—
地方税	—	—	—
地方譲与税	—	—	—
市町村たばこ税府交付金	—	—	—
地方特例交付金	—	—	—
地方交付税	—	—	—
交通安全対策特別交付金	—	—	—
分担金及び負担金(行政費用充当)	—	—	—
使用料及び手数料	—	—	—
国庫支出金(行政費用充当)	—	—	—
財産収入	—	—	—
寄附金	—	—	—
繰入金	—	—	—
特別会計繰入金	—	—	—
公営企業会計繰入金	—	—	—
税諸収入	—	—	—
事業収入(特別会計)	—	—	—
その他行政収入	—	—	—
2 行政費用	▲ 34	385	▲ 419
税連動費用	—	—	—
給与関係費	31	100	▲ 69
物件費	6	206	▲ 200
維持補修費	1	28	▲ 27
社会保障扶助費	—	—	—
負担金・補助金・交付金等	—	1	▲ 1
国直轄事業負担金	—	—	—
繰出金	—	—	—
減価償却費	7	—	7
債務保証費	—	—	—
不納欠損引当金繰入額	—	—	—
貸倒引当金繰入額	—	—	—
賞与引当金繰入額	3	6	▲ 3
退職手当引当金繰入額	▲ 81	44	▲ 124
その他引当金繰入額	—	—	—
その他行政費用	—	—	—
行政収支差額	34	▲ 385	419

科 目	平成25年度 (A)	平成24年度 (B)	差 (A-B)
II 金融収支の部			
1 金融収入	—	—	—
受取利息及び配当金	—	—	—
2 金融費用	—	0	▲ 0
地方債利息・手数料	—	0	▲ 0
地方債発行差金	—	—	—
他会計借入金利息等	—	—	—
金融収支差額	—	▲ 0	0
通常収支差額	34	▲ 385	419
特別収支の部			
1 特別収入	—	926	▲ 926
分担金及び負担金(公共施設等整備)	—	—	—
分担金及び負担金(災害復旧費)	—	—	—
国庫支出金(公共施設等整備)	—	926	▲ 926
国庫支出金(災害復旧費)	—	—	—
固定資産売却益	—	—	—
その他特別収入	—	—	—
2 特別費用	0	—	0
固定資産売却損	—	—	—
固定資産除却損	0	—	0
災害復旧費	—	—	—
その他特別費用	—	—	—
特別収支差額	▲ 0	926	▲ 926
当期収支差額	34	541	▲ 507
一般財源等配分調整額	47	1,819	▲ 1,772
一般会計からの繰入金	—	—	—
一般会計への繰出金	—	—	—
再計	81	2,360	▲ 2,279

キャッシュ・フロー計算書 (自平成25年4月1日・至平成26年3月31日) (単位:百万円)

科 目	平成25年度 (A)	平成24年度 (B)	差 (A-B)
I 行政サービス活動			
行政収入	—	—	—
地方税	—	—	—
地方譲与税	—	—	—
市町村たばこ税府交付金	—	—	—
地方特例交付金	—	—	—
地方交付税	—	—	—
交通安全対策特別交付金	—	—	—
分担金及び負担金 (行政支出充当)	—	—	—
使用料及び手数料	—	—	—
国庫支出金(行政支出充当)	—	—	—
財産収入	—	—	—
寄附金	—	—	—
繰入金	—	—	—
特別会計繰入金	—	—	—
公営企業会計繰入金	—	—	—
税諸収入	—	—	—
事業収入(特別会計)	—	—	—
その他行政収入	—	—	—
行政支出	47	357	▲ 310
税連動支出	—	—	—
給与関係費	40	122	▲ 82
物件費	6	206	▲ 200
維持補修費	1	28	▲ 27
社会保障扶助費	—	—	—
負担金・補助金・交付金等	—	1	▲ 1
国直轄事業負担金	—	—	—
繰出金	—	—	—
金融収入	—	—	—
受取利息及び配当金	—	—	—
金融支出	—	0	▲ 0
地方債利息・手数料	—	0	▲ 0
他会計借入金利息等	—	—	—
特別収入	—	—	—
分担金及び負担金(災害復旧費)	—	—	—
国庫支出金(災害復旧費)	—	—	—
その他特別収入	—	—	—
特別支出	—	—	—
災害復旧費	—	—	—
その他特別支出	—	—	—
行政サービス活動収支差額	▲ 47	▲ 358	311

科 目	平成25年度 (A)	平成24年度 (B)	差 (A-B)
II 投資活動			
投資活動収入	—	926	▲ 926
分担金及び負担金 (公共施設等整備)	—	—	—
国庫支出金(公共施設等整備)	—	926	▲ 926
財産収入	—	—	—
基金繰入金(取崩額)	—	—	—
財政調整基金	—	—	—
その他の基金	—	—	—
貸付金元金回収収入	—	—	—
保証金等返還収入	—	—	—
その他投資活動収入	—	—	—
投資活動支出	—	2,388	▲ 2,388
公共施設等整備支出	—	2,388	▲ 2,388
基金積立金	—	—	—
財政調整基金	—	—	—
その他の基金	—	—	—
出資金	—	—	—
貸付金	—	—	—
保証金等支出	—	—	—
投資活動収支差額	—	▲ 1,461	1,461
行政活動キャッシュ・フロー収支差額	▲ 47	▲ 1,819	1,772
III 財務活動			
財務活動収入	—	—	—
地方債	—	—	—
他会計借入金等	—	—	—
基金繰入金(取崩額)	—	—	—
減債基金	—	—	—
基金借入金	—	—	—
その他財務活動収入	—	—	—
財務活動支出	—	—	—
地方債償還金	—	—	—
他会計借入金等償還金	—	—	—
ファイナンス・リース債務返済支出	—	—	—
基金積立金	—	—	—
減債基金	—	—	—
基金借入金償還金	—	—	—
財務活動収支差額	—	—	—
収支差額合計	▲ 47	▲ 1,819	1,772
一般財源等配分調整額	47	1,819	▲ 1,772
一般会計からの繰入金	—	—	—
一般会計への繰出金	—	—	—
前年度からの繰越金	—	—	—
形式収支	—	—	—
歳入歳出外現金受入額	—	—	—
歳入歳出外現金払出額	—	—	—
再計	—	—	—

純資産変動計算書

区 分	開始残高 相 当	収支差額	内部取引	一般財源等 配分調整額	一般会計から の繰入金	一般会計への 繰出金	合 計
前期末残高	732	491	▲ 3,088	1,940	—	—	75
当期変動額	—	34	▲ 203	47	—	—	▲ 123
当期末残高	732	525	▲ 3,291	1,987	—	—	▲ 47

純資産変動分析表

(単位:百万円)

区 分	純資産増加	純資産減少	増加—減少	残 高	主な増減要因
前期末純資産残高				75	
【当期増減内容】					
I 固定資産のうち負債を伴わない額の増減					
①事業用資産(建設仮勘定を含む)					
②インフラ資産(建設仮勘定を含む)					
③その他		210			北大阪高等技術専門校の重要物品の所管 換えによる減 -210
小 計		210	▲ 210		
II 資産の裏付けのない固定負債の増減					
①特別債					
②基金借入金					
③長期性債務(退職手当引当金等)	84				
小 計	84		84		
III その他の増減					
①その他の資産(負債を伴わないもの)					
②その他の負債(資産を伴わないもの)	3				
小 計	3		3		
I～IIIの増減合計	88	210	▲ 123		
当期末純資産残高				▲ 47	

事業類型：施設運営型 部 局：商工労働部
事業名：技術専門校再編事業

事業類型：施設運営型 部 局：商工労働部
事業名：技術専門校再編事業

固定資産附属明細表（技術専門校再編事業）

【商工労働部】

固定資産（有形）

（単位：百万円）

区 分	前期末 取得原価 ①	当期増加額 ②	当期減少額 ③	当期末 取得原価 ④=①+②-③	当期末減価 償却累計額 (減損を含む) ⑤	当期償却額 (減損を含む) ⑥	当期末残高 ④-⑤
事業用資産	—	—	—	—	—	—	—
土地	—	—	—	—	—	—	—
建物	—	—	—	—	—	—	—
工作物	—	—	—	—	—	—	—
立木竹	—	—	—	—	—	—	—
船舶	—	—	—	—	—	—	—
浮標等	—	—	—	—	—	—	—
航空機	—	—	—	—	—	—	—
インフラ資産	—	—	—	—	—	—	—
土地	—	—	—	—	—	—	—
建物	—	—	—	—	—	—	—
工作物	—	—	—	—	—	—	—
重要物品	224	92	316	—	—	7	—
図書	—	—	—	—	—	—	—
リース資産	—	—	—	—	—	—	—
ソフトウェア	—	—	—	—	—	—	—
建設仮勘定	—	—	—	—	—	—	—
合 計	224	92	316	—	—	7	—

固定資産（無形）

（単位：百万円）

区 分	前期末残高 ①	当期増加額 ②	当期減少額 ③	当期償却額 ④	当期末残高 ①+②-③
事業用資産	—	—	—	—	—
地上権	—	—	—	—	—
特許権等	—	—	—	—	—
インフラ資産	—	—	—	—	—
地上権	—	—	—	—	—
特許権等	—	—	—	—	—
合 計	—	—	—	—	—

注記（事業別財務諸表：技術専門校再編事業）

1. 追加情報

（1）その他財務諸表の内容を理解するために必要と認められる事項

①事業の概要

平成 14 年 12 月に策定した府立高等職業技術専門校再編基本構想に基づき、老朽化・狭隘化している4校を閉校し、2校を新設しました。また、技術専門校全体で科目改編を行うこととし、大阪産業が求める人材を育成できる職業訓練を展開しています。

②当該事業に関し説明すべき固有の事項

平成 25 年 4 月に上記基本構想に基づき、府立北大阪高等職業技術専門校を開校しました。また、同年3月に閉校した旧府立守口高等職業技術専門校の跡地売却に向けた環境整備を行っています。

事業類型：施設運営型 部 局：商工労働部
事業名：技術専門校再編事業

(30)労働委員会事業 (目) 労働委員会費

事業の概要

労働組合法や労働関係調整法をはじめとする関係法令に基づき、不当労働行為の審査や労働争議の調整に関する業務を実施している。

(単位：円)

	金額	財 源 内 訳			
		国 庫	起 債	附帯歳入	一般歳入
予 算 現 額	389,820,507	0	0	0	389,820,507
決 算 額	369,116,367	0	0	0	369,116,367

事業の成果

■施策目標

- ・健全で安定的な労使関係の構築に向け、不当労働行為事件の迅速かつ的確な処理に努める。また、労働争議の調整（あっせん・調停・仲裁）を通して、紛争の早期・円満な解決に努める。

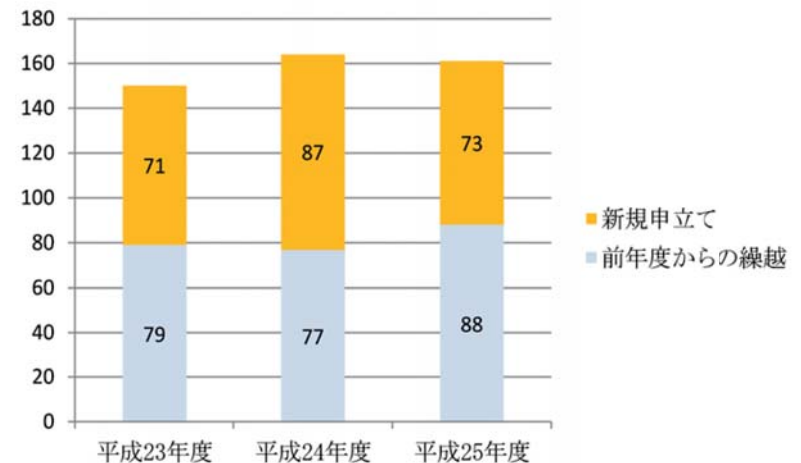
■施策成果

- ・不当労働行為事件を迅速かつ的確に処理し、平成 25 年度中に 80 件の事件を終結させた。
- ・労働争議の調整（あっせん・調停・仲裁）を通して、平成 25 年度中に 35 件の事件を終結させた。

(1) 不当労働行為事件の取扱状況

		(件数)		
		平成 23 年度	平成 24 年度	平成 25 年度
取 扱 件 数	前年度からの繰越	79	77	88
	新規申立て	71	87	73
	取扱件数 (合計)	150	164	161
う ち、 終 結 件 数	命令・決定	44	37	46
	和解	19	31	26
	取下げ	10	8	8
	終結件数 (合計)	73	76	80

不当労働行為事件取扱件数の推移



(2) 調整事件の取扱状況

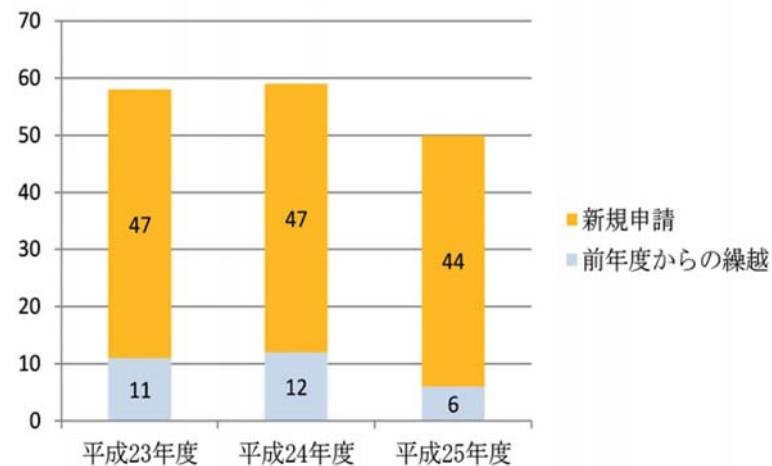
(件数)

		平成23年度	平成24年度	平成25年度
取扱件数	前年度からの繰越	11	12	6
	新規申請	47(2)	47	44(2)
	取扱件数(合計)	58(2)	59	50(2)
うち、 終結件数	解決	19(2)	22	10
	取下げ	20	18	11
	不調・打切り	7	13	14(1)
	終結件数(合計)	46(2)	53	35(1)

※ () 内の数字は、内数で調停事件の件数。

※ 仲裁件数は平成23年度、平成24年度、平成25年度とも0件。

調整事件取扱件数の推移



■ 主な個別事業

(単位:円)

個別事業名称	予算現額	決算額	事業内容
1 委員会費	97,570,000	90,155,580	労働委員会委員等の報酬、委員及び証人の費用弁償
2 職員費	270,669,000	262,938,393	職員の給料、職員手当及び共済費等

貸借対照表 (平成26年3月31日現在)

(単位：百万円)

科 目	平成25年度 (A)	平成24年度 (B)	差 (A-B)	科 目	平成25年度 (A)	平成24年度 (B)	差 (A-B)
資産の部				負債の部			
I 流動資産	—	—	—	I 流動負債	16	17	▲ 0
現金預金	—	—	—	地方債	—	—	—
歳計現金等	—	—	—	短期借入金	—	—	—
歳入歳出外現金	—	—	—	他会計借入金	—	—	—
未収金	—	—	—	その他短期借入金	—	—	—
税未収金	—	—	—	賞与引当金	16	17	▲ 0
その他未収金	—	—	—	未払金	—	—	—
不納欠損引当金	—	—	—	支払保証債務	—	—	—
基金	—	—	—	その他未払金	—	—	—
財政調整基金	—	—	—	還付未済金	—	—	—
減債基金	—	—	—	リース債務	—	—	—
短期貸付金	—	—	—	その他流動負債	—	—	—
貸倒引当金	—	—	—	II 固定負債	277	341	▲ 64
その他流動資産	—	—	—	地方債	—	—	—
II 固定資産	—	—	—	長期借入金	—	—	—
事業用資産	—	—	—	他会計借入金	—	—	—
有形固定資産	—	—	—	その他長期借入金	—	—	—
土地	—	—	—	退職手当引当金	277	341	▲ 64
建物	—	—	—	その他引当金	—	—	—
工作物	—	—	—	リース債務	—	—	—
立木竹	—	—	—	その他固定負債	—	—	—
船舶	—	—	—	負債の部合計	293	358	▲ 65
浮標等	—	—	—				
航空機	—	—	—	純資産の部			
無形固定資産	—	—	—	純資産	▲ 293	▲ 358	65
地上権	—	—	—	(うち当期純資産増減額)	65	▲ 8	73
特許権等	—	—	—				
インフラ資産	—	—	—				
有形固定資産	—	—	—				
土地	—	—	—				
建物	—	—	—				
工作物	—	—	—				
無形固定資産	—	—	—				
地上権	—	—	—				
特許権等	—	—	—				
重要物品	—	—	—				
図書	—	—	—				
リース資産	—	—	—				
ソフトウェア	—	—	—				
建設仮勘定	—	—	—				
投資その他の資産	—	—	—				
出資金	—	—	—				
法人等出資金	—	—	—				
公営企業会計出資金	—	—	—				
長期貸付金	—	—	—				
貸倒引当金	—	—	—				
基金	—	—	—				
減債基金	—	—	—				
減債基金借入金	—	—	—				
その他の基金	—	—	—				
その他基金借入金	—	—	—				
その他債権	—	—	—				
資産の部合計	—	—	—	純資産の部合計	▲ 293	▲ 358	65
				負債及び純資産の部合計	—	—	—

行政コスト計算書 (自平成25年4月1日・至平成26年3月31日) (単位: 百万円)

科 目	平成25年度 (A)	平成24年度 (B)	差 (A-B)
通常収支の部			
I 行政収支の部			
1 行政収入	0	0	0
地方税	—	—	—
地方譲与税	—	—	—
市町村たばこ税府交付金	—	—	—
地方特例交付金	—	—	—
地方交付税	—	—	—
交通安全対策特別交付金	—	—	—
分担金及び負担金(行政費用充当)	—	—	—
使用料及び手数料	—	—	—
国庫支出金(行政費用充当)	—	—	—
財産収入	—	—	—
寄附金	—	—	—
繰入金	—	—	—
特別会計繰入金	—	—	—
公営企業会計繰入金	—	—	—
税諸収入	—	—	—
事業収入(特別会計)	—	—	—
その他行政収入	0	0	0
2 行政費用	321	424	▲ 103
税連動費用	—	—	—
給与関係費	340	336	4
物件費	13	13	—
維持補修費	0	—	0
社会保障扶助費	—	—	—
負担金・補助金・交付金等	5	5	0
国直轄事業負担金	—	—	—
繰出金	—	—	—
減価償却費	—	—	—
債務保証費	—	—	—
不納欠損引当金繰入額	—	—	—
貸倒引当金繰入額	—	—	—
賞与引当金繰入額	▲ 0	17	▲ 17
退職手当引当金繰入額	▲ 37	54	▲ 91
その他引当金繰入額	—	—	—
その他行政費用	—	—	—
行政収支差額	▲ 321	▲ 424	103

科 目	平成25年度 (A)	平成24年度 (B)	差 (A-B)
II 金融収支の部			
1 金融収入	—	—	—
受取利息及び配当金	—	—	—
2 金融費用	—	—	—
地方債利息・手数料	—	—	—
地方債発行差金	—	—	—
他会計借入金利息等	—	—	—
金融収支差額	—	—	—
通常収支差額	▲ 321	▲ 424	103
特別収支の部			
1 特別収入	—	—	—
分担金及び負担金(公共施設等整備)	—	—	—
分担金及び負担金(災害復旧費)	—	—	—
国庫支出金(公共施設等整備)	—	—	—
国庫支出金(災害復旧費)	—	—	—
固定資産売却益	—	—	—
その他特別収入	—	—	—
2 特別費用	—	—	—
固定資産売却損	—	—	—
固定資産除却損	—	—	—
災害復旧費	—	—	—
その他特別費用	—	—	—
特別収支差額	—	—	—
当期収支差額	▲ 321	▲ 424	103
一般財源等配分調整額	386	415	▲ 30
一般会計からの繰入金	—	—	—
一般会計への繰出金	—	—	—
再計	65	▲ 8	73

キャッシュ・フロー計算書 (自平成25年4月1日・至平成26年3月31日) (単位:百万円)

科 目	平成25年度 (A)	平成24年度 (B)	差 (A-B)
I 行政サービス活動			
行政収入	0	0	0
地方税	-	-	-
地方譲与税	-	-	-
市町村たばこ税府交付金	-	-	-
地方特例交付金	-	-	-
地方交付税	-	-	-
交通安全対策特別交付金	-	-	-
分担金及び負担金 (行政支出充当)	-	-	-
使用料及び手数料	-	-	-
国庫支出金(行政支出充当)	-	-	-
財産収入	-	-	-
寄附金	-	-	-
繰入金	-	-	-
特別会計繰入金	-	-	-
公営企業会計繰入金	-	-	-
税諸収入	-	-	-
事業収入(特別会計)	-	-	-
その他行政収入	0	0	0
行政支出	386	415	▲ 30
税連動支出	-	-	-
給与関係費	367	398	▲ 31
物件費	13	13	1
維持補修費	0	-	0
社会保障扶助費	-	-	-
負担金・補助金・交付金等	5	5	0
国直轄事業負担金	-	-	-
繰出金	-	-	-
金融収入	-	-	-
受取利息及び配当金	-	-	-
金融支出	-	-	-
地方債利息・手数料	-	-	-
他会計借入金利息等	-	-	-
特別収入	-	-	-
分担金及び負担金(災害復旧費)	-	-	-
国庫支出金(災害復旧費)	-	-	-
その他特別収入	-	-	-
特別支出	-	-	-
災害復旧費	-	-	-
その他特別支出	-	-	-
行政サービス活動収支差額	▲ 386	▲ 415	30

科 目	平成25年度 (A)	平成24年度 (B)	差 (A-B)
II 投資活動			
投資活動収入	-	-	-
分担金及び負担金 (公共施設等整備)	-	-	-
国庫支出金(公共施設等整備)	-	-	-
財産収入	-	-	-
基金繰入金(取崩額)	-	-	-
財政調整基金	-	-	-
その他の基金	-	-	-
貸付金元金回収収入	-	-	-
保証金等返還収入	-	-	-
その他投資活動収入	-	-	-
投資活動支出	-	-	-
公共施設等整備支出	-	-	-
基金積立金	-	-	-
財政調整基金	-	-	-
その他の基金	-	-	-
出資金	-	-	-
貸付金	-	-	-
保証金等支出	-	-	-
投資活動収支差額	-	-	-
行政活動キャッシュ・フロー収支差額	▲ 386	▲ 415	30
III 財務活動			
財務活動収入	-	-	-
地方債	-	-	-
他会計借入金等	-	-	-
基金繰入金(取崩額)	-	-	-
減債基金	-	-	-
基金借入金	-	-	-
その他財務活動収入	-	-	-
財務活動支出	-	-	-
地方債償還金	-	-	-
他会計借入金等償還金	-	-	-
ファイナンス・リース債務返済支出	-	-	-
基金積立金	-	-	-
減債基金	-	-	-
基金借入金償還金	-	-	-
財務活動収支差額	-	-	-
収支差額合計	▲ 386	▲ 415	30
一般財源等配分調整額	386	415	▲ 30
一般会計からの繰入金	-	-	-
一般会計への繰出金	-	-	-
前年度からの繰越金	-	-	-
形式収支	-	-	-
歳入歳出外現金受入額	-	-	-
歳入歳出外現金払出額	-	-	-
再計	-	-	-

純資産変動計算書

(単位:百万円)

区 分	開始残高 相 当	収支差額	内部取引	一般財源等 配分調整額	一般会計から の繰入金	一般会計への 繰出金	合 計
前期末残高	▲ 323	▲ 846	—	812	—	—	▲ 358
当期変動額	—	▲ 321	—	386	—	—	65
当期末残高	▲ 323	▲ 1,167	—	1,198	—	—	▲ 293

純資産変動分析表

(単位:百万円)

区 分	純資産増加	純資産減少	増加—減少	残 高	主な増減要因
前期末純資産残高				▲ 358	
【当期増減内容】					
I 固定資産のうち負債を伴わない額の増減					
①事業用資産(建設仮勘定を含む)					
②インフラ資産(建設仮勘定を含む)					
③その他					
小 計			—		
II 資産の裏付けのない固定負債の増減					
①特別債					
②基金借入金					
③長期性債務(退職手当引当金等)	64				
小 計	64		64		
III その他の増減					
①その他の資産(負債を伴わないもの)					
②その他の負債(資産を伴わないもの)	0				
小 計	0		0		
I～IIIの増減合計	65		65		
当期末純資産残高				▲ 293	

事業類型：助成・啓発・指導・公権力型 部 局：商工労働部
事業名：労働委員会事業

事業類型：助成・啓発・指導・公権力型 部 局：商工労働部
事業名：労働委員会事業

注記（事業別財務諸表：労働委員会事業）

1. 追加情報

（1）その他財務諸表の内容を理解するために必要と認められる事項

事業の概要

労働組合法や労働関係調整法をはじめとする関係法令に基づき、不当労働行為の審査や労働争議の調整に関する業務を実施しています。

○事業別財務諸表（その他）

(31)商工労働総務事業 (目) 商工業振興費

事業の概要

商工振興施策の円滑な推進（非常勤職員の雇用、研修会の開催、各種負担金・補助金、商工関係者表彰、国及び経済団体との連絡調整・商工施策の普及等総合調整業務等）を行っている。

(単位：円)

	金額	財 源 内 訳		
		国 庫	起 債	附帯歳入 一般歳入
予 算 現 額	4,677,930,135	492,834,000	0	0 4,185,096,135
決 算 額	4,596,391,093	532,168,827	0	0 4,064,222,266

貸借対照表 (平成26年3月31日現在)

(単位：百万円)

科 目	平成25年度 (A)	平成24年度 (B)	差 (A-B)	科 目	平成25年度 (A)	平成24年度 (B)	差 (A-B)
資産の部				負債の部			
I 流動資産	—	0	▲ 0	I 流動負債	12	38	▲ 26
現金預金	—	—	—	地方債	1	23	▲ 22
歳計現金等	—	—	—	短期借入金	—	—	—
歳入歳出外現金	—	—	—	他会計借入金	—	—	—
未収金	—	0	▲ 0	その他短期借入金	—	—	—
税未収金	—	—	—	賞与引当金	11	15	▲ 4
その他未収金	—	0	▲ 0	未払金	—	—	—
不納欠損引当金	—	—	—	支払保証債務	—	—	—
基金	—	—	—	その他未払金	—	—	—
財政調整基金	—	—	—	還付未済金	—	—	—
減債基金	—	—	—	リース債務	—	—	—
短期貸付金	—	—	—	その他流動負債	—	—	—
貸倒引当金	—	—	—	II 固定負債	191	595	▲ 404
その他流動資産	—	—	—	地方債	16	295	▲ 279
II 固定資産	28	1,969	▲ 1,941	長期借入金	—	—	—
事業用資産	3	1,929	▲ 1,926	他会計借入金	—	—	—
有形固定資産	—	1,926	▲ 1,926	その他長期借入金	—	—	—
土地	—	1,068	▲ 1,068	退職手当引当金	175	300	▲ 125
建物	—	858	▲ 858	その他引当金	—	—	—
工作物	—	—	—	リース債務	—	—	—
立木竹	—	—	—	その他固定負債	—	—	—
船舶	—	—	—	負債の部合計	204	633	▲ 430
浮標等	—	—	—	純資産の部			
航空機	—	—	—	純資産	▲ 176	1,336	▲ 1,512
無形固定資産	3	3	—	(うち当期純資産増減額)	▲ 1,512	8	▲ 1,520
地上権	—	—	—				
特許権等	3	3	—				
インフラ資産	—	—	—				
有形固定資産	—	—	—				
土地	—	—	—				
建物	—	—	—				
工作物	—	—	—				
無形固定資産	—	—	—				
地上権	—	—	—				
特許権等	—	—	—				
重要物品	—	—	—				
図書	—	—	—				
リース資産	—	—	—				
ソフトウェア	—	—	—				
建設仮勘定	—	—	—				
投資その他の資産	25	40	▲ 15				
出資金	25	40	▲ 15				
法人等出資金	25	40	▲ 15				
公営企業会計出資金	—	—	—				
長期貸付金	—	—	—				
貸倒引当金	—	—	—				
基金	—	—	—				
減債基金	—	—	—				
減債基金借入金	—	—	—				
その他の基金	—	—	—				
その他基金借入金	—	—	—				
その他債権	—	—	—				
資産の部合計	28	1,969	▲ 1,941	純資産の部合計	▲ 176	1,336	▲ 1,512
				負債及び純資産の部合計	28	1,969	▲ 1,941

事業類型：行政組織管理型 部 局：商工労働部
事業名：商工労働総務事業

行政コスト計算書 (自平成25年4月1日・至平成26年3月31日) (単位：百万円)

科 目	平成25年度 (A)	平成24年度 (B)	差 (A-B)
通常収支の部			
I 行政収支の部			
1 行政収入	0	150	▲ 150
地方税	—	—	—
地方譲与税	—	—	—
市町村たばこ税府交付金	—	—	—
地方特例交付金	—	—	—
地方交付税	—	—	—
交通安全対策特別交付金	—	—	—
分担金及び負担金(行政費用充当)	—	—	—
使用料及び手数料	—	28	▲ 28
国庫支出金(行政費用充当)	0	0	▲ 0
財産収入	—	116	▲ 116
寄附金	—	—	—
繰入金	—	—	—
特別会計繰入金	—	—	—
公営企業会計繰入金	—	—	—
税諸収入	—	—	—
事業収入(特別会計)	—	—	—
その他行政収入	0	6	▲ 6
2 行政費用	69	350	▲ 281
税連動費用	—	—	—
給与関係費	159	232	▲ 73
物件費	8	14	▲ 6
維持補修費	—	2	▲ 2
社会保障扶助費	—	—	—
負担金・補助金・交付金等	0	31	▲ 31
国直轄事業負担金	—	—	—
繰出金	—	—	—
減価償却費	—	35	▲ 35
債務保証費	—	—	—
不納欠損引当金繰入額	—	—	—
貸倒引当金繰入額	—	—	—
賞与引当金繰入額	11	15	▲ 4
退職手当引当金繰入額	▲ 109	20	▲ 130
その他引当金繰入額	—	—	—
その他行政費用	—	—	—
行政収支差額	▲ 69	▲ 200	131

科 目	平成25年度 (A)	平成24年度 (B)	差 (A-B)
II 金融収支の部			
1 金融収入	—	—	—
受取利息及び配当金	—	—	—
2 金融費用	0	6	▲ 6
地方債利息・手数料	0	6	▲ 6
地方債発行差金	—	—	—
他会計借入金利息等	—	—	—
金融収支差額	▲ 0	▲ 6	6
通常収支差額	▲ 69	▲ 206	137
特別収支の部			
1 特別収入	—	—	—
分担金及び負担金(公共施設等整備)	—	—	—
分担金及び負担金(災害復旧費)	—	—	—
国庫支出金(公共施設等整備)	—	—	—
国庫支出金(災害復旧費)	—	—	—
固定資産売却益	—	—	—
その他特別収入	—	—	—
2 特別費用	—	—	—
固定資産売却損	—	—	—
固定資産除却損	—	—	—
災害復旧費	—	—	—
その他特別費用	—	—	—
特別収支差額	—	—	—
当期収支差額	▲ 69	▲ 206	137
一般財源等配分調整額	198	192	6
一般会計からの繰入金	—	—	—
一般会計への繰出金	—	—	—
再計	129	▲ 14	143

キャッシュ・フロー計算書 (自平成25年4月1日・至平成26年3月31日) (単位:百万円)

科 目	平成25年度 (A)	平成24年度 (B)	差 (A-B)
I 行政サービス活動			
行政収入	0	150	▲ 150
地方税	—	—	—
地方譲与税	—	—	—
市町村たばこ税府交付金	—	—	—
地方特例交付金	—	—	—
地方交付税	—	—	—
交通安全対策特別交付金	—	—	—
分担金及び負担金 (行政支出充当)	—	—	—
使用料及び手数料	—	28	▲ 28
国庫支出金(行政支出充当)	0	0	▲ 0
財産収入	—	116	▲ 116
寄附金	—	—	—
繰入金	—	—	—
特別会計繰入金	—	—	—
公営企業会計繰入金	—	—	—
税諸収入	—	—	—
事業収入(特別会計)	—	—	—
その他行政収入	0	6	▲ 6
行政支出	199	336	▲ 138
税連動支出	—	—	—
給与関係費	190	289	▲ 99
物件費	8	14	▲ 6
維持補修費	—	2	▲ 2
社会保障扶助費	—	—	—
負担金・補助金・交付金等	0	31	▲ 31
国直轄事業負担金	—	—	—
繰出金	—	—	—
金融収入	—	—	—
受取利息及び配当金	—	—	—
金融支出	0	6	▲ 6
地方債利息・手数料	0	6	▲ 6
他会計借入金利息等	—	—	—
特別収入	—	—	—
分担金及び負担金(災害復旧費)	—	—	—
国庫支出金(災害復旧費)	—	—	—
その他特別収入	—	—	—
特別支出	—	—	—
災害復旧費	—	—	—
その他特別支出	—	—	—
行政サービス活動収支差額	▲ 198	▲ 192	▲ 6

科 目	平成25年度 (A)	平成24年度 (B)	差 (A-B)
II 投資活動			
投資活動収入	—	—	—
分担金及び負担金 (公共施設等整備)	—	—	—
国庫支出金(公共施設等整備)	—	—	—
財産収入	—	—	—
基金繰入金(取崩額)	—	—	—
財政調整基金	—	—	—
その他の基金	—	—	—
貸付金元金回収収入	—	—	—
保証金等返還収入	—	—	—
その他投資活動収入	—	—	—
投資活動支出	—	—	—
公共施設等整備支出	—	—	—
基金積立金	—	—	—
財政調整基金	—	—	—
その他の基金	—	—	—
出資金	—	—	—
貸付金	—	—	—
保証金等支出	—	—	—
投資活動収支差額	—	—	—
行政活動キャッシュ・フロー収支差額	▲ 198	▲ 192	▲ 6
III 財務活動			
財務活動収入	—	—	—
地方債	—	—	—
他会計借入金等	—	—	—
基金繰入金(取崩額)	—	—	—
減債基金	—	—	—
基金借入金	—	—	—
その他財務活動収入	—	—	—
財務活動支出	—	—	—
地方債償還金	—	—	—
他会計借入金等償還金	—	—	—
ファイナンス・リース債務返済支出	—	—	—
基金積立金	—	—	—
減債基金	—	—	—
基金借入金償還金	—	—	—
財務活動収支差額	—	—	—
収支差額合計	▲ 198	▲ 192	▲ 6
一般財源等配分調整額	198	192	6
一般会計からの繰入金	—	—	—
一般会計への繰出金	—	—	—
前年度からの繰越金	—	—	—
形式収支	—	—	—
歳入歳出外現金受入額	—	—	—
歳入歳出外現金払出額	—	—	—
再計	—	—	—

純資産変動計算書

(単位:百万円)

区 分	開始残高 相 当	収支差額	内部取引	一般財源等 配分調整額	一般会計から の繰入金	一般会計への 繰出金	合 計
前期末残高	1,363	▲ 479	44	407	—	—	1,336
当期変動額	—	▲ 69	▲ 1,641	198	—	—	▲ 1,512
当期末残高	1,363	▲ 548	▲ 1,597	605	—	—	▲ 176

純資産変動分析表

(単位:百万円)

区 分	純資産増加	純資産減少	増加—減少	残 高	主な増減要因
前期末純資産残高				1,336	
【当期増減内容】					
I 固定資産のうち負債を伴わない額の増減					
①事業用資産(建設仮勘定を含む)		1,626			マイドームおおさかの土地・建物の所管換えによる減 -1,926 事業用資産等財源充当債の所管換えによる増 +300
②インフラ資産(建設仮勘定を含む)					
③その他		15			
小 計		1,641	▲ 1,641		
II 資産の裏付けのない固定負債の増減					
①特別債					
②基金借入金					
③長期性債務(退職手当引当金等)	125				
小 計	125		125		
III その他の増減					
①その他の資産(負債を伴わないもの)		0			
②その他の負債(資産を伴わないもの)	4				
小 計	4	0	4		
I～IIIの増減合計	129	1,641	▲ 1,512		
当期末純資産残高				▲ 176	

固定資産附属明細表 (商工労働総務事業)

【商工労働部】

固定資産 (有形)

(単位: 百万円)

区 分	前期末 取得原価 ①	当期増加額 ②	当期減少額 ③	当期末 取得原価 ④=①+②-③	当期末減価 償却累計額 (減損を含む) ⑤	当期償却額 (減損を含む) ⑥	当期末残高 ④-⑤
事業用資産	2,825	—	2,825	—	—	—	—
土地	1,068	—	1,068	—	—	—	—
建物	1,757	—	1,757	—	—	—	—
工作物	—	—	—	—	—	—	—
立木竹	—	—	—	—	—	—	—
船舶	—	—	—	—	—	—	—
浮標等	—	—	—	—	—	—	—
航空機	—	—	—	—	—	—	—
インフラ資産	—	—	—	—	—	—	—
土地	—	—	—	—	—	—	—
建物	—	—	—	—	—	—	—
工作物	—	—	—	—	—	—	—
重要物品	—	—	—	—	—	—	—
図書	—	—	—	—	—	—	—
リース資産	—	—	—	—	—	—	—
ソフトウェア	—	—	—	—	—	—	—
建設仮勘定	—	—	—	—	—	—	—
合 計	2,825	—	2,825	—	—	—	—

固定資産 (無形)

(単位: 百万円)

区 分	前期末残高 ①	当期増加額 ②	当期減少額 ③	当期償却額 ④	当期末残高 ①+②-③
事業用資産	3	—	—	—	3
地上権	—	—	—	—	—
特許権等	3	—	—	—	3
インフラ資産	—	—	—	—	—
地上権	—	—	—	—	—
特許権等	—	—	—	—	—
合 計	3	—	—	—	3

事業類型: 行政組織管理型 部 局: 商工労働部
事業名: 商工労働総務事業

事業類型：行政組織管理型 部 局：商工労働部
事業名：商工労働総務事業

注記（事業別財務諸表：商工労働総務事業）

1. 追加情報

（1）その他財務諸表の内容を理解するために必要と認められる事項

①事業の概要

商工振興施策の円滑な推進（非常勤職員の雇用、研修会の開催、各種負担金・補助金、商工関係者表彰、国及び経済団体との連絡調整・商工施策の普及等総合調整業務等）を行っています。

②当該事業に関し説明すべき固有の事項

マイドームおおさかに係る資産等の管理業務については、商工振興総務企画事業に移管しています。

(32) 鉱業資源事業 (目) 商工業振興費

事業の概要

採石法等の施行に関することを実施している。

(単位：円)

	金額	財 源 内 訳			
		国 庫	起 債	附帯歳入	一般歳入
予 算 現 額	246,000	0	0	252,000	▲6,000
決 算 額	144,000	0	0	264,000	▲120,000

貸借対照表 (平成26年3月31日現在)

(単位：百万円)

科 目	平成25年度 (A)	平成24年度 (B)	差 (A-B)	科 目	平成25年度 (A)	平成24年度 (B)	差 (A-B)
資産の部				負債の部			
I 流動資産	—	—	—	I 流動負債	1	1	0
現金預金	—	—	—	地方債	—	—	—
歳計現金等	—	—	—	短期借入金	—	—	—
歳入歳出外現金	—	—	—	他会計借入金	—	—	—
未収金	—	—	—	その他短期借入金	—	—	—
税未収金	—	—	—	賞与引当金	1	1	0
その他未収金	—	—	—	未払金	—	—	—
不納欠損引当金	—	—	—	支払保証債務	—	—	—
基金	—	—	—	その他未払金	—	—	—
財政調整基金	—	—	—	還付未済金	—	—	—
減債基金	—	—	—	リース債務	—	—	—
短期貸付金	—	—	—	その他流動負債	—	—	—
貸倒引当金	—	—	—	II 固定負債	12	13	▲ 1
その他流動資産	—	—	—	地方債	—	—	—
II 固定資産	—	—	—	長期借入金	—	—	—
事業用資産	—	—	—	他会計借入金	—	—	—
有形固定資産	—	—	—	その他長期借入金	—	—	—
土地	—	—	—	退職手当引当金	12	13	▲ 1
建物	—	—	—	その他引当金	—	—	—
工作物	—	—	—	リース債務	—	—	—
立木竹	—	—	—	その他固定負債	—	—	—
船舶	—	—	—	負債の部合計	13	14	▲ 1
浮標等	—	—	—	純資産の部			
航空機	—	—	—	純資産	▲ 13	▲ 14	1
無形固定資産	—	—	—	(うち当期純資産増減額)	1	22	▲ 21
地上権	—	—	—				
特許権等	—	—	—				
インフラ資産	—	—	—				
有形固定資産	—	—	—				
土地	—	—	—				
建物	—	—	—				
工作物	—	—	—				
無形固定資産	—	—	—				
地上権	—	—	—				
特許権等	—	—	—				
重要物品	—	—	—				
図書	—	—	—				
リース資産	—	—	—				
ソフトウェア	—	—	—				
建設仮勘定	—	—	—				
投資その他の資産	—	—	—				
出資金	—	—	—				
法人等出資金	—	—	—				
公営企業会計出資金	—	—	—				
長期貸付金	—	—	—				
貸倒引当金	—	—	—				
基金	—	—	—				
減債基金	—	—	—				
減債基金借入金	—	—	—				
その他の基金	—	—	—				
その他基金借入金	—	—	—				
その他債権	—	—	—				
資産の部合計	—	—	—	純資産の部合計	▲ 13	▲ 14	1
				負債及び純資産の部合計	—	—	—

行政コスト計算書 (自平成25年4月1日・至平成26年3月31日) (単位: 百万円)

科 目	平成25年度 (A)	平成24年度 (B)	差 (A-B)
通常収支の部			
I 行政収支の部			
1 行政収入	0	0	▲ 0
地方税	—	—	—
地方譲与税	—	—	—
市町村たばこ税府交付金	—	—	—
地方特例交付金	—	—	—
地方交付税	—	—	—
交通安全対策特別交付金	—	—	—
分担金及び負担金(行政費用充当)	—	—	—
使用料及び手数料	0	0	▲ 0
国庫支出金(行政費用充当)	—	—	—
財産収入	—	—	—
寄附金	—	—	—
繰入金	—	—	—
特別会計繰入金	—	—	—
公営企業会計繰入金	—	—	—
税諸収入	—	—	—
事業収入(特別会計)	—	—	—
その他行政収入	—	—	—
2 行政費用	10	▲ 7	17
税連動費用	—	—	—
給与関係費	9	8	1
物件費	0	0	▲ 0
維持補修費	—	—	—
社会保障扶助費	—	—	—
負担金・補助金・交付金等	0	4	▲ 4
国直轄事業負担金	—	—	—
繰出金	—	—	—
減価償却費	—	—	—
債務保証費	—	—	—
不納欠損引当金繰入額	—	—	—
貸倒引当金繰入額	—	—	—
賞与引当金繰入額	1	1	0
退職手当引当金繰入額	▲ 0	▲ 19	19
その他引当金繰入額	—	—	—
その他行政費用	—	—	—
行政収支差額	▲ 10	7	▲ 17

科 目	平成25年度 (A)	平成24年度 (B)	差 (A-B)
II 金融収支の部			
1 金融収入	—	—	—
受取利息及び配当金	—	—	—
2 金融費用	—	—	—
地方債利息・手数料	—	—	—
地方債発行差金	—	—	—
他会計借入金利息等	—	—	—
金融収支差額	—	—	—
通常収支差額	▲ 10	7	▲ 17
特別収支の部			
1 特別収入	—	—	—
分担金及び負担金(公共施設等整備)	—	—	—
分担金及び負担金(災害復旧費)	—	—	—
国庫支出金(公共施設等整備)	—	—	—
国庫支出金(災害復旧費)	—	—	—
固定資産売却益	—	—	—
その他特別収入	—	—	—
2 特別費用	—	—	—
固定資産売却損	—	—	—
固定資産除却損	—	—	—
災害復旧費	—	—	—
その他特別費用	—	—	—
特別収支差額	—	—	—
当期収支差額	▲ 10	7	▲ 17
一般財源等配分調整額	11	15	▲ 4
一般会計からの繰入金	—	—	—
一般会計への繰出金	—	—	—
再計	1	22	▲ 21

キャッシュ・フロー計算書 (自平成25年4月1日・至平成26年3月31日) (単位:百万円)

科 目	平成25年度 (A)	平成24年度 (B)	差 (A-B)
I 行政サービス活動			
行政収入	0	0	▲ 0
地方税	-	-	-
地方譲与税	-	-	-
市町村たばこ税府交付金	-	-	-
地方特例交付金	-	-	-
地方交付税	-	-	-
交通安全対策特別交付金	-	-	-
分担金及び負担金 (行政支出充当)	-	-	-
使用料及び手数料	0	0	▲ 0
国庫支出金(行政支出充当)	-	-	-
財産収入	-	-	-
寄附金	-	-	-
繰入金	-	-	-
特別会計繰入金	-	-	-
公営企業会計繰入金	-	-	-
税諸収入	-	-	-
事業収入(特別会計)	-	-	-
その他行政収入	-	-	-
行政支出	11	15	▲ 4
税連動支出	-	-	-
給与関係費	11	12	▲ 1
物件費	0	0	▲ 0
維持補修費	-	-	-
社会保障扶助費	-	-	-
負担金・補助金・交付金等	0	4	▲ 4
国直轄事業負担金	-	-	-
繰出金	-	-	-
金融収入	-	-	-
受取利息及び配当金	-	-	-
金融支出	-	-	-
地方債利息・手数料	-	-	-
他会計借入金利息等	-	-	-
特別収入	-	-	-
分担金及び負担金(災害復旧費)	-	-	-
国庫支出金(災害復旧費)	-	-	-
その他特別収入	-	-	-
特別支出	-	-	-
災害復旧費	-	-	-
その他特別支出	-	-	-
行政サービス活動収支差額	▲ 11	▲ 15	4

科 目	平成25年度 (A)	平成24年度 (B)	差 (A-B)
II 投資活動			
投資活動収入	-	-	-
分担金及び負担金 (公共施設等整備)	-	-	-
国庫支出金(公共施設等整備)	-	-	-
財産収入	-	-	-
基金繰入金(取崩額)	-	-	-
財政調整基金	-	-	-
その他の基金	-	-	-
貸付金元金回収収入	-	-	-
保証金等返還収入	-	-	-
その他投資活動収入	-	-	-
投資活動支出	-	-	-
公共施設等整備支出	-	-	-
基金積立金	-	-	-
財政調整基金	-	-	-
その他の基金	-	-	-
出資金	-	-	-
貸付金	-	-	-
保証金等支出	-	-	-
投資活動収支差額	-	-	-
行政活動キャッシュ・フロー収支差額	▲ 11	▲ 15	4
III 財務活動			
財務活動収入	-	-	-
地方債	-	-	-
他会計借入金等	-	-	-
基金繰入金(取崩額)	-	-	-
減債基金	-	-	-
基金借入金	-	-	-
その他財務活動収入	-	-	-
財務活動支出	-	-	-
地方債償還金	-	-	-
他会計借入金等償還金	-	-	-
ファイナンス・リース債務返済支出	-	-	-
基金積立金	-	-	-
減債基金	-	-	-
基金借入金償還金	-	-	-
財務活動収支差額	-	-	-
収支差額合計	▲ 11	▲ 15	4
一般財源等配分調整額	11	15	▲ 4
一般会計からの繰入金	-	-	-
一般会計への繰出金	-	-	-
前年度からの繰越金	-	-	-
形式収支	-	-	-
歳入歳出外現金受入額	-	-	-
歳入歳出外現金払出額	-	-	-
再計	-	-	-

純資産変動計算書

(単位:百万円)

区 分	開始残高 相 当	収支差額	内部取引	一般財源等 配分調整額	一般会計から の繰入金	一般会計への 繰出金	合 計
前期末残高	▲ 26	▲ 33	—	45	—	—	▲ 14
当期変動額	—	▲ 10	—	11	—	—	1
当期末残高	▲ 26	▲ 42	—	56	—	—	▲ 13

純資産変動分析表

(単位:百万円)

区 分	純資産増加	純資産減少	増加—減少	残 高	主な増減要因
前期末純資産残高				▲ 14	
【当期増減内容】					
I 固定資産のうち負債を伴わない額の増減					
①事業用資産(建設仮勘定を含む)					
②インフラ資産(建設仮勘定を含む)					
③その他					
小 計			—		
II 資産の裏付けのない固定負債の増減					
①特別債					
②基金借入金					
③長期性債務(退職手当引当金等)	1				
小 計	1		1		
III その他の増減					
①その他の資産(負債を伴わないもの)					
②その他の負債(資産を伴わないもの)		0			
小 計		0	▲ 0		
I～IIIの増減合計	1	0	1		
当期末純資産残高				▲ 13	

事業類型：助成・啓発・指導・公権力型 部 局：商工労働部
事業名：鉱業資源事業

事業類型：助成・啓発・指導・公権力型 部 局：商工労働部
事業名：鉱業資源事業

注記（事業別財務諸表：鉱業資源事業）

1. 追加情報

（1）その他財務諸表の内容を理解するために必要と認められる事項

事業の概要

採石法等の施行に関することを実施しています。

(33)大規模店舗事業 (目) 商工業振興費

事業の概要

大規模小売店舗立地法の施行に関することを実施している。

(単位：円)

	金額	財 源 内 訳			
		国 庫	起 債	附帯歳入	一般歳入
予 算 現 額	27,311,000	0	0	0	27,311,000
決 算 額	13,671,498	0	0	0	13,671,498

貸借対照表 (平成26年3月31日現在)

(単位：百万円)

科 目	平成25年度 (A)	平成24年度 (B)	差 (A-B)	科 目	平成25年度 (A)	平成24年度 (B)	差 (A-B)
資産の部				負債の部			
I 流動資産	—	—	—	I 流動負債	2	2	▲ 0
現金預金	—	—	—	地方債	—	—	—
歳計現金等	—	—	—	短期借入金	—	—	—
歳入歳出外現金	—	—	—	他会計借入金	—	—	—
未収金	—	—	—	その他短期借入金	—	—	—
税未収金	—	—	—	賞与引当金	2	2	▲ 0
その他未収金	—	—	—	未払金	—	—	—
不納欠損引当金	—	—	—	支払保証債務	—	—	—
基金	—	—	—	その他未払金	—	—	—
財政調整基金	—	—	—	還付未済金	—	—	—
減債基金	—	—	—	リース債務	—	—	—
短期貸付金	—	—	—	その他流動負債	—	—	—
貸倒引当金	—	—	—	II 固定負債	37	47	▲ 11
その他流動資産	—	—	—	地方債	—	—	—
II 固定資産	—	—	—	長期借入金	—	—	—
事業用資産	—	—	—	他会計借入金	—	—	—
有形固定資産	—	—	—	その他長期借入金	—	—	—
土地	—	—	—	退職手当引当金	37	47	▲ 11
建物	—	—	—	その他引当金	—	—	—
工作物	—	—	—	リース債務	—	—	—
立木竹	—	—	—	その他固定負債	—	—	—
船舶	—	—	—	負債の部合計	39	50	▲ 11
浮標等	—	—	—	純資産の部			
航空機	—	—	—	純資産	▲ 39	▲ 50	11
無形固定資産	—	—	—	(うち当期純資産増減額)	11	0	11
地上権	—	—	—				
特許権等	—	—	—				
インフラ資産	—	—	—				
有形固定資産	—	—	—				
土地	—	—	—				
建物	—	—	—				
工作物	—	—	—				
無形固定資産	—	—	—				
地上権	—	—	—				
特許権等	—	—	—				
重要物品	—	—	—				
図書	—	—	—				
リース資産	—	—	—				
ソフトウェア	—	—	—				
建設仮勘定	—	—	—				
投資その他の資産	—	—	—				
出資金	—	—	—				
法人等出資金	—	—	—				
公営企業会計出資金	—	—	—				
長期貸付金	—	—	—				
貸倒引当金	—	—	—				
基金	—	—	—				
減債基金	—	—	—				
減債基金借入金	—	—	—				
その他の基金	—	—	—				
その他基金借入金	—	—	—				
その他債権	—	—	—				
資産の部合計	—	—	—	純資産の部合計	▲ 39	▲ 50	11
				負債及び純資産の部合計	—	—	—

行政コスト計算書 (自平成25年4月1日・至平成26年3月31日) (単位: 百万円)

科 目	平成25年度 (A)	平成24年度 (B)	差 (A-B)
通常収支の部			
I 行政収支の部			
1 行政収入	0	0	▲ 0
地方税	—	—	—
地方譲与税	—	—	—
市町村たばこ税府交付金	—	—	—
地方特例交付金	—	—	—
地方交付税	—	—	—
交通安全対策特別交付金	—	—	—
分担金及び負担金(行政費用充当)	—	—	—
使用料及び手数料	—	—	—
国庫支出金(行政費用充当)	—	—	—
財産収入	—	—	—
寄附金	—	—	—
繰入金	—	—	—
特別会計繰入金	—	—	—
公営企業会計繰入金	—	—	—
税諸収入	—	—	—
事業収入(特別会計)	—	—	—
その他行政収入	0	0	▲ 0
2 行政費用	37	43	▲ 6
税連動費用	—	—	—
給与関係費	29	34	▲ 5
物件費	0	0	▲ 0
維持補修費	—	—	—
社会保障扶助費	—	—	—
負担金・補助金・交付金等	13	—	13
国直轄事業負担金	—	—	—
繰出金	—	—	—
減価償却費	—	—	—
債務保証費	—	—	—
不納欠損引当金繰入額	—	—	—
貸倒引当金繰入額	—	—	—
賞与引当金繰入額	2	2	▲ 0
退職手当引当金繰入額	▲ 7	6	▲ 13
その他引当金繰入額	—	—	—
その他行政費用	—	—	—
行政収支差額	▲ 37	▲ 43	6

科 目	平成25年度 (A)	平成24年度 (B)	差 (A-B)
II 金融収支の部			
1 金融収入	—	—	—
受取利息及び配当金	—	—	—
2 金融費用	—	—	—
地方債利息・手数料	—	—	—
地方債発行差金	—	—	—
他会計借入金利息等	—	—	—
金融収支差額	—	—	—
通常収支差額	▲ 37	▲ 43	6
特別収支の部			
1 特別収入	—	—	—
分担金及び負担金(公共施設等整備)	—	—	—
分担金及び負担金(災害復旧費)	—	—	—
国庫支出金(公共施設等整備)	—	—	—
国庫支出金(災害復旧費)	—	—	—
固定資産売却益	—	—	—
その他特別収入	—	—	—
2 特別費用	—	—	—
固定資産売却損	—	—	—
固定資産除却損	—	—	—
災害復旧費	—	—	—
その他特別費用	—	—	—
特別収支差額	—	—	—
当期収支差額	▲ 37	▲ 43	6
一般財源等配分調整額	48	43	5
一般会計からの繰入金	—	—	—
一般会計への繰出金	—	—	—
再計	11	0	11

キャッシュ・フロー計算書 (自平成25年4月1日・至平成26年3月31日) (単位:百万円)

科 目	平成25年度 (A)	平成24年度 (B)	差 (A-B)
I 行政サービス活動			
行政収入	0	0	▲ 0
地方税	-	-	-
地方譲与税	-	-	-
市町村たばこ税府交付金	-	-	-
地方特例交付金	-	-	-
地方交付税	-	-	-
交通安全対策特別交付金	-	-	-
分担金及び負担金 (行政支出充当)	-	-	-
使用料及び手数料	-	-	-
国庫支出金(行政支出充当)	-	-	-
財産収入	-	-	-
寄附金	-	-	-
繰入金	-	-	-
特別会計繰入金	-	-	-
公営企業会計繰入金	-	-	-
税諸収入	-	-	-
事業収入(特別会計)	-	-	-
その他行政収入	0	0	▲ 0
行政支出	48	43	5
税連動支出	-	-	-
給与関係費	35	43	▲ 8
物件費	0	0	▲ 0
維持補修費	-	-	-
社会保障扶助費	-	-	-
負担金・補助金・交付金等	13	-	13
国直轄事業負担金	-	-	-
繰出金	-	-	-
金融収入	-	-	-
受取利息及び配当金	-	-	-
金融支出	-	-	-
地方債利息・手数料	-	-	-
他会計借入金利息等	-	-	-
特別収入	-	-	-
分担金及び負担金(災害復旧費)	-	-	-
国庫支出金(災害復旧費)	-	-	-
その他特別収入	-	-	-
特別支出	-	-	-
災害復旧費	-	-	-
その他特別支出	-	-	-
行政サービス活動収支差額	▲ 48	▲ 43	▲ 5

科 目	平成25年度 (A)	平成24年度 (B)	差 (A-B)
II 投資活動			
投資活動収入	-	-	-
分担金及び負担金 (公共施設等整備)	-	-	-
国庫支出金(公共施設等整備)	-	-	-
財産収入	-	-	-
基金繰入金(取崩額)	-	-	-
財政調整基金	-	-	-
その他の基金	-	-	-
貸付金元金回収収入	-	-	-
保証金等返還収入	-	-	-
その他投資活動収入	-	-	-
投資活動支出	-	-	-
公共施設等整備支出	-	-	-
基金積立金	-	-	-
財政調整基金	-	-	-
その他の基金	-	-	-
出資金	-	-	-
貸付金	-	-	-
保証金等支出	-	-	-
投資活動収支差額	-	-	-
行政活動キャッシュ・フロー収支差額	▲ 48	▲ 43	▲ 5
III 財務活動			
財務活動収入	-	-	-
地方債	-	-	-
他会計借入金等	-	-	-
基金繰入金(取崩額)	-	-	-
減債基金	-	-	-
基金借入金	-	-	-
その他財務活動収入	-	-	-
財務活動支出	-	-	-
地方債償還金	-	-	-
他会計借入金等償還金	-	-	-
ファイナンス・リース債務返済支出	-	-	-
基金積立金	-	-	-
減債基金	-	-	-
基金借入金償還金	-	-	-
財務活動収支差額	-	-	-
収支差額合計	▲ 48	▲ 43	▲ 5
一般財源等配分調整額	48	43	5
一般会計からの繰入金	-	-	-
一般会計への繰出金	-	-	-
前年度からの繰越金	-	-	-
形式収支	-	-	-
歳入歳出外現金受入額	-	-	-
歳入歳出外現金払出額	-	-	-
再計	-	-	-

純資産変動計算書

(単位:百万円)

区 分	開始残高 相 当	収支差額	内部取引	一般財源等 配分調整額	一般会計から の繰入金	一般会計への 繰出金	合 計
前期末残高	▲ 53	▲ 82	—	86	—	—	▲ 50
当期変動額	—	▲ 37	—	48	—	—	11
当期末残高	▲ 53	▲ 119	—	134	—	—	▲ 39

純資産変動分析表

(単位:百万円)

区 分	純資産増加	純資産減少	増加—減少	残 高	主な増減要因
前期末純資産残高				▲ 50	
【当期増減内容】					
I 固定資産のうち負債を伴わない額の増減					
①事業用資産(建設仮勘定を含む)					
②インフラ資産(建設仮勘定を含む)					
③その他					
小 計			—		
II 資産の裏付けのない固定負債の増減					
①特別債					
②基金借入金					
③長期性債務(退職手当引当金等)	11				
小 計	11		11		
III その他の増減					
①その他の資産(負債を伴わないもの)					
②その他の負債(資産を伴わないもの)	0				
小 計	0		0		
I～IIIの増減合計	11		11		
当期末純資産残高				▲ 39	

事業類型：助成・啓発・指導・公権力型 部 局：商工労働部
事業名：大規模店舗事業

事業類型：助成・啓発・指導・公権力型 部 局：商工労働部
事業名：大規模店舗事業

注記（事業別財務諸表：大規模店舗事業）

1. 追加情報

（1）その他財務諸表の内容を理解するために必要と認められる事項

事業の概要

大規模小売店舗立地法の施行に関することを実施しています。

(34)労政管理事業 (目) 労政費

事業の概要

公益法人（労働関係）の管理に関する事務並びに次代の大阪産業を担う若者に大阪の中小企業の魅力を発信するとともに、キャリア形成の機会を提供する仕組みを構築する事務等を行っている。

(単位：円)

	金額	財 源 内 訳			
		国 庫	起 債	附帯歳入	一般歳入
予 算 現 額	76,772,839	0	0	0	76,772,839
決 算 額	51,171,800	0	0	0	51,171,800

貸借対照表 (平成26年3月31日現在)

(単位：百万円)

科 目	平成25年度 (A)	平成24年度 (B)	差 (A-B)	科 目	平成25年度 (A)	平成24年度 (B)	差 (A-B)
資産の部				負債の部			
I 流動資産	—	—	—	I 流動負債	35	20	15
現金預金	—	—	—	地方債	11	1	10
歳計現金等	—	—	—	短期借入金	—	—	—
歳入歳出外現金	—	—	—	他会計借入金	—	—	—
未収金	—	—	—	その他短期借入金	—	—	—
税未収金	—	—	—	賞与引当金	24	19	5
その他未収金	—	—	—	未払金	—	—	—
不納欠損引当金	—	—	—	支払保証債務	—	—	—
基金	—	—	—	その他未払金	—	—	—
財政調整基金	—	—	—	還付未済金	—	—	—
減債基金	—	—	—	リース債務	—	—	—
短期貸付金	—	—	—	その他流動負債	—	—	—
貸倒引当金	—	—	—	II 固定負債	413	402	11
その他流動資産	—	—	—	地方債	—	11	▲ 11
II 固定資産	2,487	2,492	▲ 6	長期借入金	—	—	—
事業用資産	2,484	2,490	▲ 6	他会計借入金	—	—	—
有形固定資産	2,473	2,479	▲ 6	その他長期借入金	—	—	—
土地	2,429	2,429	—	退職手当引当金	413	391	21
建物	44	50	▲ 6	その他引当金	—	—	—
工作物	1	1	▲ 0	リース債務	—	—	—
立木竹	—	—	—	その他固定負債	—	—	—
船舶	—	—	—	負債の部合計	448	422	26
浮標等	—	—	—	純資産の部			
航空機	—	—	—	純資産	2,039	2,070	▲ 32
無形固定資産	11	11	—	(うち当期純資産増減額)	▲ 32	▲ 26	▲ 5
地上権	—	—	—				
特許権等	11	11	—				
インフラ資産	—	—	—				
有形固定資産	—	—	—				
土地	—	—	—				
建物	—	—	—				
工作物	—	—	—				
無形固定資産	—	—	—				
地上権	—	—	—				
特許権等	—	—	—				
重要物品	—	—	—				
図書	—	—	—				
リース資産	—	—	—				
ソフトウェア	—	—	—				
建設仮勘定	—	—	—				
投資その他の資産	2	2	—				
出資金	2	2	—				
法人等出資金	2	2	—				
公営企業会計出資金	—	—	—				
長期貸付金	—	—	—				
貸倒引当金	—	—	—				
基金	—	—	—				
減債基金	—	—	—				
減債基金借入金	—	—	—				
その他の基金	—	—	—				
その他基金借入金	—	—	—				
その他債権	—	—	—				
資産の部合計	2,487	2,492	▲ 6	純資産の部合計	2,039	2,070	▲ 32
				負債及び純資産の部合計	2,487	2,492	▲ 6

行政コスト計算書 (自平成25年4月1日・至平成26年3月31日) (単位: 百万円)

科 目	平成25年度 (A)	平成24年度 (B)	差 (A-B)
通常収支の部			
I 行政収支の部			
1 行政収入	170	182	▲ 13
地方税	—	—	—
地方譲与税	—	—	—
市町村たばこ税府交付金	—	—	—
地方特例交付金	—	—	—
地方交付税	—	—	—
交通安全対策特別交付金	—	—	—
分担金及び負担金(行政費用充当)	—	—	—
使用料及び手数料	—	—	—
国庫支出金(行政費用充当)	—	—	—
財産収入	170	182	▲ 12
寄附金	—	—	—
繰入金	—	—	—
特別会計繰入金	—	—	—
公営企業会計繰入金	—	—	—
税諸収入	—	—	—
事業収入(特別会計)	—	—	—
その他行政収入	0	1	▲ 1
2 行政費用	458	419	38
税連動費用	—	—	—
給与関係費	357	305	52
物件費	10	15	▲ 6
維持補修費	1	0	1
社会保障扶助費	—	—	—
負担金・補助金・交付金等	4	5	▲ 1
国直轄事業負担金	—	—	—
繰出金	—	—	—
減価償却費	2	3	▲ 0
債務保証費	—	—	—
不納欠損引当金繰入額	—	—	—
貸倒引当金繰入額	—	—	—
賞与引当金繰入額	24	19	5
退職手当引当金繰入額	59	73	▲ 14
その他引当金繰入額	—	—	—
その他行政費用	—	—	—
行政収支差額	▲ 288	▲ 237	▲ 51

科 目	平成25年度 (A)	平成24年度 (B)	差 (A-B)
II 金融収支の部			
1 金融収入	—	—	—
受取利息及び配当金	—	—	—
2 金融費用	0	0	▲ 0
地方債利息・手数料	0	0	▲ 0
地方債発行差金	—	—	—
他会計借入金利息等	—	—	—
金融収支差額	▲ 0	▲ 0	0
通常収支差額	▲ 288	▲ 237	▲ 51
特別収支の部			
1 特別収入	0	—	0
分担金及び負担金(公共施設等整備)	—	—	—
分担金及び負担金(災害復旧費)	—	—	—
国庫支出金(公共施設等整備)	—	—	—
国庫支出金(災害復旧費)	—	—	—
固定資産売却益	0	—	0
その他特別収入	—	—	—
2 特別費用	3	—	3
固定資産売却損	3	—	3
固定資産除却損	0	—	0
災害復旧費	—	—	—
その他特別費用	—	—	—
特別収支差額	▲ 3	—	▲ 3
当期収支差額	▲ 291	▲ 237	▲ 53
一般財源等配分調整額	259	215	44
一般会計からの繰入金	—	—	—
一般会計への繰出金	—	—	—
再計	▲ 32	▲ 22	▲ 10

キャッシュ・フロー計算書 (自平成25年4月1日・至平成26年3月31日) (単位:百万円)

科 目	平成25年度 (A)	平成24年度 (B)	差 (A-B)
I 行政サービス活動			
行政収入	170	182	▲ 13
地方税	—	—	—
地方譲与税	—	—	—
市町村たばこ税府交付金	—	—	—
地方特例交付金	—	—	—
地方交付税	—	—	—
交通安全対策特別交付金	—	—	—
分担金及び負担金 (行政支出充当)	—	—	—
使用料及び手数料	—	—	—
国庫支出金(行政支出充当)	—	—	—
財産収入	170	182	▲ 12
寄附金	—	—	—
繰入金	—	—	—
特別会計繰入金	—	—	—
公営企業会計繰入金	—	—	—
税諸収入	—	—	—
事業収入(特別会計)	—	—	—
その他行政収入	0	1	▲ 1
行政支出	429	397	31
税連動支出	—	—	—
給与関係費	414	377	37
物件費	10	15	▲ 6
維持補修費	1	0	1
社会保障扶助費	—	—	—
負担金・補助金・交付金等	4	5	▲ 1
国直轄事業負担金	—	—	—
繰出金	—	—	—
金融収入	—	—	—
受取利息及び配当金	—	—	—
金融支出	0	0	▲ 0
地方債利息・手数料	0	0	▲ 0
他会計借入金利息等	—	—	—
特別収入	—	—	—
分担金及び負担金(災害復旧費)	—	—	—
国庫支出金(災害復旧費)	—	—	—
その他特別収入	—	—	—
特別支出	—	—	—
災害復旧費	—	—	—
その他特別支出	—	—	—
行政サービス活動収支差額	▲ 259	▲ 215	▲ 44

科 目	平成25年度 (A)	平成24年度 (B)	差 (A-B)
II 投資活動			
投資活動収入	0	—	0
分担金及び負担金 (公共施設等整備)	—	—	—
国庫支出金(公共施設等整備)	—	—	—
財産収入	0	—	0
基金繰入金(取崩額)	—	—	—
財政調整基金	—	—	—
その他の基金	—	—	—
貸付金元金回収収入	—	—	—
保証金等返還収入	—	—	—
その他投資活動収入	—	—	—
投資活動支出	—	—	—
公共施設等整備支出	—	—	—
基金積立金	—	—	—
財政調整基金	—	—	—
その他の基金	—	—	—
出資金	—	—	—
貸付金	—	—	—
保証金等支出	—	—	—
投資活動収支差額	0	—	0
行政活動キャッシュ・フロー収支差額	▲ 259	▲ 215	▲ 44
III 財務活動			
財務活動収入	—	—	—
地方債	—	—	—
他会計借入金等	—	—	—
基金繰入金(取崩額)	—	—	—
減債基金	—	—	—
基金借入金	—	—	—
その他財務活動収入	—	—	—
財務活動支出	—	—	—
地方債償還金	—	—	—
他会計借入金等償還金	—	—	—
ファイナンス・リース債務返済支出	—	—	—
基金積立金	—	—	—
減債基金	—	—	—
基金借入金償還金	—	—	—
財務活動収支差額	—	—	—
収支差額合計	▲ 259	▲ 215	▲ 44
一般財源等配分調整額	259	215	44
一般会計からの繰入金	—	—	—
一般会計への繰出金	—	—	—
前年度からの繰越金	—	—	—
形式収支	—	—	—
歳入歳出外現金受入額	—	—	—
歳入歳出外現金払出額	—	—	—
再計	—	—	—

純資産変動計算書

(単位:百万円)

区 分	開始残高 相 当	収支差額	内部取引	一般財源等 配分調整額	一般会計から の繰入金	一般会計への 繰出金	合 計
前期末残高	1,960	▲ 468	176	402	—	—	2,070
当期変動額	—	▲ 291	1	259	—	—	▲ 32
当期末残高	1,960	▲ 759	177	661	—	—	2,039

純資産変動分析表

(単位:百万円)

区 分	純資産増加	純資産減少	増加—減少	残 高	主な増減要因
前期末純資産残高				2,070	
【当期増減内容】					
I 固定資産のうち負債を伴わない額の増減					
①事業用資産(建設仮勘定を含む)		6			
②インフラ資産(建設仮勘定を含む)					
③その他	1				
小 計	1	6	▲ 5		
II 資産の裏付けのない固定負債の増減					
①特別債					
②基金借入金					
③長期性債務(退職手当引当金等)		21			
小 計		21	▲ 21		
III その他の増減					
①その他の資産(負債を伴わないもの)					
②その他の負債(資産を伴わないもの)		5			
小 計		5	▲ 5		
I～IIIの増減合計	1	32	▲ 32		
当期末純資産残高				2,039	

事業類型：行政組織管理型 部 局：商工労働部
事業名：労政管理事業

事業類型：行政組織管理型 部 局：商工労働部
事業名：労政管理事業

固定資産附属明細表（労政管理事業）

【商工労働部】

固定資産（有形）

（単位：百万円）

区 分	前期末 取得原価 ①	当期増加額 ②	当期減少額 ③	当期末 取得原価 ④=①+②-③	当期末減価 償却累計額 (減損を含む) ⑤	当期償却額 (減損を含む) ⑥	当期末残高 ④-⑤
事業用資産	2,583	0	17	2,566	93	2	2,473
土地	2,429	—	—	2,429	—	—	2,429
建物	135	—	16	119	75	2	44
工作物	20	0	2	18	18	0	1
立木竹	—	—	—	—	—	—	—
船舶	—	—	—	—	—	—	—
浮標等	—	—	—	—	—	—	—
航空機	—	—	—	—	—	—	—
インフラ資産	—	—	—	—	—	—	—
土地	—	—	—	—	—	—	—
建物	—	—	—	—	—	—	—
工作物	—	—	—	—	—	—	—
重要物品	—	—	—	—	—	—	—
図書	—	—	—	—	—	—	—
リース資産	—	—	—	—	—	—	—
ソフトウェア	—	—	—	—	—	—	—
建設仮勘定	—	0	0	—	—	—	—
合 計	2,583	0	18	2,566	93	2	2,473

固定資産（無形）

（単位：百万円）

区 分	前期末残高 ①	当期増加額 ②	当期減少額 ③	当期償却額 ④	当期末残高 ①+②-③
事業用資産	11	—	—	—	11
地上権	—	—	—	—	—
特許権等	11	—	—	—	11
インフラ資産	—	—	—	—	—
地上権	—	—	—	—	—
特許権等	—	—	—	—	—
合 計	11	—	—	—	11

注記（事業別財務諸表：労政管理事業）

1. 追加情報

（1）その他財務諸表の内容を理解するために必要と認められる事項

事業の概要

公益法人（労働関係）の管理に関する事務並びに次代の大阪産業を担う若者に大阪の中小企業の魅力を発信するとともに、キャリア形成の機会を提供する仕組みを構築する事務等を行っています。

事業類型：行政組織管理型 部 局：商工労働部
事業名：労政管理事業

(35) 経営支援事業(特別会計)

事業の概要

(公財) 大阪産業振興機構に資金を貸し付けることにより基金を造成し、その運用益をもって「おおさか地域創造ファンド事業」を実施している。

貸借対照表 (平成26年3月31日現在)

(単位：百万円)

科 目	平成25年度 (A)	平成24年度 (B)	差 (A-B)	科 目	平成25年度 (A)	平成24年度 (B)	差 (A-B)
資産の部				負債の部			
I 流動資産	—	—	—	I 流動負債	—	—	—
現金預金	—	—	—	地方債	—	—	—
歳計現金等	—	—	—	短期借入金	—	—	—
歳入歳出外現金	—	—	—	他会計借入金	—	—	—
未収金	—	—	—	その他短期借入金	—	—	—
税未収金	—	—	—	賞与引当金	—	—	—
その他未収金	—	—	—	未払金	—	—	—
不納欠損引当金	—	—	—	支払保証債務	—	—	—
基金	—	—	—	その他未払金	—	—	—
財政調整基金	—	—	—	還付未済金	—	—	—
減債基金	—	—	—	リース債務	—	—	—
短期貸付金	—	—	—	その他流動負債	—	—	—
貸倒引当金	—	—	—	II 固定負債	16,000	16,000	—
その他流動資産	—	—	—	地方債	16,000	16,000	—
II 固定資産	16,200	16,200	—	長期借入金	—	—	—
事業用資産	—	—	—	他会計借入金	—	—	—
有形固定資産	—	—	—	その他長期借入金	—	—	—
土地	—	—	—	退職手当引当金	—	—	—
建物	—	—	—	その他引当金	—	—	—
工作物	—	—	—	リース債務	—	—	—
立木竹	—	—	—	その他固定負債	—	—	—
船舶	—	—	—	負債の部合計	16,000	16,000	—
浮標等	—	—	—	純資産の部			
航空機	—	—	—	純資産	200	200	—
無形固定資産	—	—	—	(うち当期純資産増減額)	—	—	—
地上権	—	—	—				
特許権等	—	—	—				
インフラ資産	—	—	—				
有形固定資産	—	—	—				
土地	—	—	—				
建物	—	—	—				
工作物	—	—	—				
無形固定資産	—	—	—				
地上権	—	—	—				
特許権等	—	—	—				
重要物品	—	—	—				
図書	—	—	—				
リース資産	—	—	—				
ソフトウェア	—	—	—				
建設仮勘定	—	—	—				
投資その他の資産	16,200	16,200	—				
出資金	—	—	—				
法人等出資金	—	—	—				
公営企業会計出資金	—	—	—				
長期貸付金	16,200	16,200	—				
貸倒引当金	—	—	—				
基金	—	—	—				
減債基金	—	—	—				
減債基金借入金	—	—	—				
その他の基金	—	—	—				
その他基金借入金	—	—	—				
その他債権	—	—	—				
資産の部合計	16,200	16,200	—	純資産の部合計	200	200	—
				負債及び純資産の部合計	16,200	16,200	—

事業類型：財政融資型 部 局：商工労働部
事業名：経営支援事業（特別会計）

行政コスト計算書（自平成25年4月1日・至平成26年3月31日）（単位：百万円）

科 目	平成25年度 (A)	平成24年度 (B)	差 (A-B)
通常収支の部			
I 行政収支の部			
1 行政収入	—	—	—
地方税	—	—	—
地方譲与税	—	—	—
市町村たばこ税府交付金	—	—	—
地方特例交付金	—	—	—
地方交付税	—	—	—
交通安全対策特別交付金	—	—	—
分担金及び負担金(行政費用充当)	—	—	—
使用料及び手数料	—	—	—
国庫支出金(行政費用充当)	—	—	—
財産収入	—	—	—
寄附金	—	—	—
繰入金	—	—	—
特別会計繰入金	—	—	—
公営企業会計繰入金	—	—	—
税諸収入	—	—	—
事業収入(特別会計)	—	—	—
その他行政収入	—	—	—
2 行政費用	—	—	—
税連動費用	—	—	—
給与関係費	—	—	—
物件費	—	—	—
維持補修費	—	—	—
社会保障扶助費	—	—	—
負担金・補助金・交付金等	—	—	—
国直轄事業負担金	—	—	—
繰出金	—	—	—
減価償却費	—	—	—
債務保証費	—	—	—
不納欠損引当金繰入額	—	—	—
貸倒引当金繰入額	—	—	—
賞与引当金繰入額	—	—	—
退職手当引当金繰入額	—	—	—
その他引当金繰入額	—	—	—
その他行政費用	—	—	—
行政収支差額	—	—	—

科 目	平成25年度 (A)	平成24年度 (B)	差 (A-B)
II 金融収支の部			
1 金融収入	—	—	—
受取利息及び配当金	—	—	—
2 金融費用	—	—	—
地方債利息・手数料	—	—	—
地方債発行差金	—	—	—
他会計借入金利息等	—	—	—
金融収支差額	—	—	—
通常収支差額	—	—	—
特別収支の部			
1 特別収入	—	—	—
分担金及び負担金(公共施設等整備)	—	—	—
分担金及び負担金(災害復旧費)	—	—	—
国庫支出金(公共施設等整備)	—	—	—
国庫支出金(災害復旧費)	—	—	—
固定資産売却益	—	—	—
その他特別収入	—	—	—
2 特別費用	—	—	—
固定資産売却損	—	—	—
固定資産除却損	—	—	—
災害復旧費	—	—	—
その他特別費用	—	—	—
特別収支差額	—	—	—
当期収支差額	—	—	—
一般財源等配分調整額	—	—	—
一般会計からの繰入金	—	—	—
一般会計への繰出金	—	—	—
再計	—	—	—

キャッシュ・フロー計算書 (自平成25年4月1日・至平成26年3月31日) (単位:百万円)

科 目	平成25年度 (A)	平成24年度 (B)	差 (A-B)
I 行政サービス活動			
行政収入	—	—	—
地方税	—	—	—
地方譲与税	—	—	—
市町村たばこ税府交付金	—	—	—
地方特例交付金	—	—	—
地方交付税	—	—	—
交通安全対策特別交付金	—	—	—
分担金及び負担金 (行政支出充当)	—	—	—
使用料及び手数料	—	—	—
国庫支出金(行政支出充当)	—	—	—
財産収入	—	—	—
寄附金	—	—	—
繰入金	—	—	—
特別会計繰入金	—	—	—
公営企業会計繰入金	—	—	—
税諸収入	—	—	—
事業収入(特別会計)	—	—	—
その他行政収入	—	—	—
行政支出	—	—	—
税連動支出	—	—	—
給与関係費	—	—	—
物件費	—	—	—
維持補修費	—	—	—
社会保障扶助費	—	—	—
負担金・補助金・交付金等	—	—	—
国直轄事業負担金	—	—	—
繰出金	—	—	—
金融収入	—	—	—
受取利息及び配当金	—	—	—
金融支出	—	—	—
地方債利息・手数料	—	—	—
他会計借入金利息等	—	—	—
特別収入	—	—	—
分担金及び負担金(災害復旧費)	—	—	—
国庫支出金(災害復旧費)	—	—	—
その他特別収入	—	—	—
特別支出	—	—	—
災害復旧費	—	—	—
その他特別支出	—	—	—
行政サービス活動収支差額	—	—	—

科 目	平成25年度 (A)	平成24年度 (B)	差 (A-B)
II 投資活動			
投資活動収入	—	—	—
分担金及び負担金 (公共施設等整備)	—	—	—
国庫支出金(公共施設等整備)	—	—	—
財産収入	—	—	—
基金繰入金(取崩額)	—	—	—
財政調整基金	—	—	—
その他の基金	—	—	—
貸付金元金回収収入	—	—	—
保証金等返還収入	—	—	—
その他投資活動収入	—	—	—
投資活動支出	—	—	—
公共施設等整備支出	—	—	—
基金積立金	—	—	—
財政調整基金	—	—	—
その他の基金	—	—	—
出資金	—	—	—
貸付金	—	—	—
保証金等支出	—	—	—
投資活動収支差額	—	—	—
行政活動キャッシュ・フロー収支差額	—	—	—
III 財務活動			
財務活動収入	—	—	—
地方債	—	—	—
他会計借入金等	—	—	—
基金繰入金(取崩額)	—	—	—
減債基金	—	—	—
基金借入金	—	—	—
その他財務活動収入	—	—	—
財務活動支出	—	—	—
地方債償還金	—	—	—
他会計借入金等償還金	—	—	—
ファイナンス・リース債務返済支出	—	—	—
基金積立金	—	—	—
減債基金	—	—	—
基金借入金償還金	—	—	—
財務活動収支差額	—	—	—
収支差額合計	—	—	—
一般財源等配分調整額	—	—	—
一般会計からの繰入金	—	—	—
一般会計への繰出金	—	—	—
前年度からの繰越金	—	—	—
形式収支	—	—	—
歳入歳出外現金受入額	—	—	—
歳入歳出外現金払出額	—	—	—
再計	—	—	—

純資産変動計算書

(単位:百万円)

区 分	開始残高 相 当	収支差額	内部取引	一般財源等 配分調整額	一般会計から の繰入金	一般会計への 繰出金	合 計
前期末残高	—	—	—	—	200	—	200
当期変動額	—	—	—	—	—	—	—
当期末残高	—	—	—	—	200	—	200

純資産変動分析表

(単位:百万円)

区 分	純資産増加	純資産減少	増加—減少	残 高	主な増減要因
前期末純資産残高				200	
【当期増減内容】					
I 固定資産のうち負債を伴わない額の増減					
①事業用資産(建設仮勘定を含む)					
②インフラ資産(建設仮勘定を含む)					
③その他					
小 計			—		
II 資産の裏付けのない固定負債の増減					
①特別債					
②基金借入金					
③長期性債務(退職手当引当金等)					
小 計			—		
III その他の増減					
①その他の資産(負債を伴わないもの)					
②その他の負債(資産を伴わないもの)					
小 計			—		
I～IIIの増減合計			—		
当期末純資産残高				200	

注記（事業別財務諸表：経営支援事業（特別会計））

1. 追加情報

（1）その他財務諸表の内容を理解するために必要と認められる事項

事業の概要

(公財)大阪産業振興機構に資金を貸し付けることにより基金を造成し、その運用益をもって「おおさか地域創造ファンド事業」を実施しています。

事業類型：財政融資型 部 局：商工労働部
事業名：経営支援事業（特別会計）