

# 平成 25 年 度 決 算 概 要 等 報 告 書

- 平 成 25 年 度 決 算 概 要
- 主 要 施 策 成 果
- 財 務 諸 表 ( 部 局 別 ・ 事 業 別 )

福 祉 部

## 平成25年度 決算概要等報告書（福祉部） 目次

### 福祉部の平成25年度決算概要

1 歳入歳出決算の概要	2
2 財務諸表	
(1) 部局別財務諸表	
・一般会計（福祉部所管分）財務諸表及びその概要	4
(2) 会計別財務諸表	
・母子寡婦福祉資金特別会計財務諸表及びその概要	13

### ○主要施策成果と事業別財務諸表

（地方自治法第223条第5項による主要施策成果及び  
財政運営基本条例第25条第4項による事業別財務諸表）

(1) 地域福祉事業	24
(2) 障がい者福祉事業	32
(3) 障がい者施設事業	42
(4) 砂川厚生福祉センター管理運営事業	50
(5) 金剛コロニー管理運営事業	58
(6) 障がい者交流促進センター管理運営事業	67
(7) 障がい者自立センター管理運営事業	75
(8) 高齢者福祉事業	83
(9) 高齢者施設事業	91
(10) 児童福祉事業	99
(11) 大型児童館ビッグバン管理運営事業	108
(12) 児童施設事業	116
(13) 修徳学院管理運営事業	123
(14) 整肢学院管理事業	130
(15) 子どもライフサポートセンター管理運営事業	137
(16) 児童措置事業	144
(17) 母子福祉事業	152
(18) 女性自立支援センター管理運営事業	160
(19) 稲スポーツセンター管理運営事業	168
(20) 母子寡婦福祉事業	176

## ○事業別財務諸表（その他）

(21) 福祉総務事業	184
(22) 社会援護事業	191
(23) 法人指導事業	197
(24) 遺家族等援護事業	204
(25) 国民健康保険事業	211
(26) 高齢者医療事業	217
(27) 生活保護総務事業	223
(28) 生活保護扶助事業	230
(29) 泉南医療福祉センター管理運営事業	236

## ○決算概要

## 1 歳入歳出決算の概要

### 歳 入

(単位：円)

区 分	予算現額	調定額	収入済額	不納欠損額	収入未済額
一 般 会 計	57,451,555,000	55,178,108,926	54,554,210,593	55,327,822	568,570,511
母子寡婦福祉資金 特 別 会 計	922,277,000	1,787,380,158	1,223,284,050	5,975,888	558,120,220

#### (1) 収入済額の主なもの

科 目	収入済額	内 容
福祉費国庫補助金	11,244,545,302	緊急雇用創出事業臨時特例交付金 64億7,979万余円 児童施設事業補助金 9億9,053万余円、放課後児童対策事業費補助金 9億3,442万余円 子育て支援対策臨時特例交付金 6億3,100万余円
安心こども 基金繰入金	11,520,883,068	児童福祉事業基金繰入金 115億1,122万余円 障がい福祉事業基金繰入金 931万余円
緊急雇用創出事業臨時 特例基金繰入金	10,096,785,377	社会援護事業基金繰入金

#### (2) 不納欠損額の主なもの

科 目	不納欠損額	内 容
福祉費負担金	26,288,046	児童福祉法第56条徴収金負担金で収入未済のうち時効完成に伴い欠損処分をしたもの 2,562万余円
福祉貸付金元利収入	8,197,188	高齢者住宅整備資金貸付金の償還金で収入未済のうち時効完成に伴い欠損処分をしたもの 470万余円 交通事故被災世帯生活つなぎ資金貸付金の償還金で収入未済のうち時効完成に伴い欠損処分をしたもの 345万余円
雑 入	20,680,684	障がい者扶養共済制度掛金で収入未済のうち時効完成に伴い欠損処分をしたもの 947万余円 生活保護法第63条返還金及び第78条徴収金で時効完成に伴い欠損処分をしたもの 906万余円

#### (3) 収入未済額の主なもの

科 目	収入未済額	内 容
福祉費負担金	136,292,327	児童福祉法第56条徴収金負担金で納入が滞ったもの
雑 入	335,925,974	障がい者扶養共済制度掛金で納入が滞ったもの 1億390万余円 生活保護法第63条返還金及び第78条徴収金で納入が滞ったもの 1億529万余円
母子寡婦福祉資金 貸付金元利収入 (母子寡婦特会)	558,120,220	母子寡婦福祉資金貸付金償還金で納入が滞ったもの

歳 出

(単位：円)

区 分	予算現額	支出済額	翌年度繰越額	不用額
一 般 会 計	443,151,151,860	432,693,884,997	3,432,917,000	7,024,349,863
母子寡婦福祉資金 特 別 会 計	922,277,000	495,087,989	0	427,189,011

(1) 翌年度繰越額の主なもの

科 目	翌年度繰越額	内 容
障がい者福祉施設費	106,590,000	障がい者施設等整備事業費補助金において地元等との調整等に日時を要したため
高齢者福祉施設費	1,539,125,000	老人福祉施設等整備助成費補助金及び介護基盤緊急整備等臨時特例基金事業費補助金において地元等との調整等に日時を要したため
児童福祉推進費	1,787,202,000	安心子ども基金事業費補助金において地元等との調整等に日時を要したため

(2) 不用額の主なもの

科 目	不用額	内 容
障がい者福祉推進費	1,520,018,070	障がい者自立支援給付費等負担金事業等で実績が見込みを下回ったため
高齢者福祉施設費	912,674,618	介護基盤緊急整備等臨時特例基金事業費補助金等で実績が見込みを下回ったため
児童福祉推進費	1,844,149,657	安心子ども基金事業補助金等で実績が見込みを下回ったため

2 財務諸表

(1) 部局別財務諸表 ・一般会計（福祉部所管分）財務諸表及びその概要

貸借対照表

（平成26年3月31日現在）

（単位：百万円）

科 目	平成25年度 (A)	平成24年度 (B)	差 (A-B)	科 目	平成25年度 (A)	平成24年度 (B)	差 (A-B)
<b>資産の部</b>				<b>負債の部</b>			
<b>I 流動資産</b>	<b>460</b>	<b>483</b>	<b>▲ 23</b>	<b>I 流動負債</b>	<b>6,563</b>	<b>7,001</b>	<b>▲ 438</b>
現金預金	—	—	—	地方債	6,033	6,492	▲ 459
歳計現金等	—	—	—	短期借入金	—	—	—
歳入歳出外現金	—	—	—	他会計借入金	—	—	—
未収金	569	606	▲ 37	その他短期借入金	—	—	—
税未収金	—	—	—	賞与引当金	481	465	15
その他未収金	569	606	▲ 37	未払金	—	—	—
不納欠損引当金	▲ 225	▲ 225	0	支払保証債務	—	—	—
基金	—	—	—	その他未払金	—	—	—
財政調整基金	—	—	—	還付未済金	—	—	—
減債基金	—	—	—	リース債務	49	43	6
短期貸付金	116	102	14	その他流動負債	—	—	—
貸倒引当金	—	—	—	<b>II 固定負債</b>	<b>51,194</b>	<b>54,393</b>	<b>▲ 3,199</b>
その他流動資産	—	—	—	地方債	42,187	44,049	▲ 1,862
<b>II 固定資産</b>	<b>83,557</b>	<b>104,072</b>	<b>▲ 20,515</b>	長期借入金	—	—	—
事業用資産	33,127	33,096	31	他会計借入金	—	—	—
有形固定資産	33,127	33,096	31	その他長期借入金	—	—	—
土地	16,817	16,827	▲ 10	退職手当引当金	8,727	10,072	▲ 1,346
建物	15,695	15,656	39	その他引当金	—	—	—
工作物	615	614	2	リース債務	280	272	8
立木竹	—	—	—	その他固定負債	—	—	—
船舶	—	—	—	<b>負債の部合計</b>	<b>57,757</b>	<b>61,394</b>	<b>▲ 3,637</b>
浮標等	—	—	—	<b>純資産の部</b>			
航空機	—	—	—	<b>純資産</b>	<b>26,260</b>	<b>43,161</b>	<b>▲ 16,900</b>
無形固定資産	—	—	—	(うち当期純資産増減額)	▲ 16,900	▲ 4,402	▲ 12,499
地上権	—	—	—				
特許権等	—	—	—				
インフラ資産	—	—	—				
有形固定資産	—	—	—				
土地	—	—	—				
建物	—	—	—				
工作物	—	—	—				
無形固定資産	—	—	—				
地上権	—	—	—				
特許権等	—	—	—				
重要物品	32	36	▲ 4				
図書	—	—	—				
リース資産	329	315	14				
ソフトウェア	13	24	▲ 11				
建設仮勘定	25	65	▲ 40				
投資その他の資産	50,030	70,535	▲ 20,505				
出資金	260	270	▲ 10				
法人等出資金	260	270	▲ 10				
公営企業会計出資金	—	—	—				
長期貸付金	2,855	2,844	11				
貸倒引当金	▲ 539	▲ 580	42				
基金	47,418	68,001	▲ 20,583				
減債基金	—	—	—				
減債基金借入金	—	—	—				
その他の基金	47,418	68,001	▲ 20,583				
その他基金借入金	—	—	—				
その他債権	36	—	36				
<b>資産の部合計</b>	<b>84,017</b>	<b>104,554</b>	<b>▲ 20,538</b>	<b>純資産の部合計</b>	<b>26,260</b>	<b>43,161</b>	<b>▲ 16,900</b>
				<b>負債及び純資産の部合計</b>	<b>84,017</b>	<b>104,554</b>	<b>▲ 20,538</b>

行政コスト計算書 (自平成25年4月1日・至平成26年3月31日) (単位: 百万円)

科 目	平成25年度 (A)	平成24年度 (B)	差 (A-B)
<b>通常収支の部</b>			
<b>I 行政収支の部</b>			
<b>1 行政収入</b>	<b>22,538</b>	<b>40,043</b>	<b>▲ 17,505</b>
地方税	—	—	—
地方譲与税	—	—	—
市町村たばこ税府交付金	—	—	—
地方特例交付金	—	—	—
地方交付税	—	—	—
交通安全対策特別交付金	—	—	—
分担金及び負担金(行政費用充当)	941	960	▲ 19
使用料及び手数料	592	491	101
国庫支出金(行政費用充当)	18,916	36,049	▲ 17,133
財産収入	130	137	▲ 6
寄附金	28	19	9
繰入金	—	—	—
特別会計繰入金	—	—	—
公営企業会計繰入金	—	—	—
税諸収入	—	—	—
事業収入(特別会計)	—	—	—
その他行政収入	1,931	2,387	▲ 456
<b>2 行政費用</b>	<b>421,208</b>	<b>407,676</b>	<b>13,532</b>
税連動費用	—	—	—
給与関係費	8,024	8,076	▲ 52
物件費	3,417	3,457	▲ 40
維持補修費	271	193	78
社会保障扶助費	12,409	14,709	▲ 2,300
負担金・補助金・交付金等	396,300	379,303	16,997
国直轄事業負担金	—	—	—
繰出金	37	69	▲ 32
減価償却費	694	675	20
債務保証費	—	—	—
不納欠損引当金繰入額	50	40	10
貸倒引当金繰入額	23	▲ 27	50
賞与引当金繰入額	461	464	▲ 3
退職手当引当金繰入額	▲ 513	699	▲ 1,212
その他引当金繰入額	—	—	—
その他行政費用	35	20	15
<b>行政収支差額</b>	<b>▲ 398,670</b>	<b>▲ 367,634</b>	<b>▲ 31,036</b>

科 目	平成25年度 (A)	平成24年度 (B)	差 (A-B)
<b>II 金融収支の部</b>			
<b>1 金融収入</b>	<b>55</b>	<b>86</b>	<b>▲ 31</b>
受取利息及び配当金	55	86	▲ 31
<b>2 金融費用</b>	<b>674</b>	<b>736</b>	<b>▲ 62</b>
地方債利息・手数料	674	736	▲ 62
地方債発行差金	—	—	—
他会計借入金利息等	—	—	—
<b>金融収支差額</b>	<b>▲ 619</b>	<b>▲ 650</b>	<b>31</b>
<b>通常収支差額</b>	<b>▲ 399,289</b>	<b>▲ 368,284</b>	<b>▲ 31,005</b>
<b>特別収支の部</b>			
<b>1 特別収入</b>	<b>614</b>	<b>408</b>	<b>206</b>
分担金及び負担金(公共施設等整備)	—	—	—
分担金及び負担金(災害復旧費)	—	—	—
国庫支出金(公共施設等整備)	436	354	82
国庫支出金(災害復旧費)	—	—	—
固定資産売却益	156	—	156
その他特別収入	21	54	▲ 33
<b>2 特別費用</b>	<b>208</b>	<b>2,800</b>	<b>▲ 2,592</b>
固定資産売却損	—	—	—
固定資産除却損	156	0	156
災害復旧費	—	—	—
その他特別費用	52	2,800	▲ 2,748
<b>特別収支差額</b>	<b>406</b>	<b>▲ 2,392</b>	<b>2,798</b>
<b>当期収支差額</b>	<b>▲ 398,883</b>	<b>▲ 370,676</b>	<b>▲ 28,208</b>
<b>一般財源等配分調整額</b>	<b>379,687</b>	<b>363,582</b>	<b>16,105</b>
<b>再計</b>	<b>▲ 19,196</b>	<b>▲ 7,094</b>	<b>▲ 12,102</b>



キャッシュ・フロー計算書 (自平成25年4月1日・至平成26年3月31日) (単位:百万円)

科 目	平成25年度 (A)	平成24年度 (B)	差 (A-B)
<b>I 行政サービス活動</b>			
行政収入	22,509	40,015	▲ 17,506
地方税	—	—	—
地方譲与税	—	—	—
市町村たばこ税府交付金	—	—	—
地方特例交付金	—	—	—
地方交付税	—	—	—
交通安全対策特別交付金	—	—	—
分担金及び負担金 (行政支出充当)	936	948	▲ 12
使用料及び手数料	592	491	101
国庫支出金(行政支出充当)	18,916	36,049	▲ 17,133
財産収入	130	137	▲ 6
寄附金	28	19	9
繰入金	—	—	—
特別会計繰入金	—	—	—
公営企業会計繰入金	—	—	—
税諸収入	—	—	—
事業収入(特別会計)	—	—	—
その他行政収入	1,908	2,372	▲ 464
行政支出	421,778	407,851	13,926
税運動支出	—	—	—
給与関係費	9,302	9,941	▲ 639
物件費	3,417	3,457	▲ 40
維持補修費	271	193	78
社会保障扶助費	12,409	14,709	▲ 2,300
負担金・補助金・交付金等	396,342	379,483	16,859
国直轄事業負担金	—	—	—
繰出金	37	69	▲ 32
金融収入	55	86	▲ 31
受取利息及び配当金	55	86	▲ 31
金融支出	674	736	▲ 62
地方債利息・手数料	674	736	▲ 62
他会計借入金利息等	—	—	—
特別収入	—	—	—
分担金及び負担金(災害復旧費)	—	—	—
国庫支出金(災害復旧費)	—	—	—
その他特別収入	—	—	—
特別支出	—	—	—
災害復旧費	—	—	—
その他特別支出	—	—	—
行政サービス活動収支差額	▲ 399,887	▲ 368,486	▲ 31,401

科 目	平成25年度 (A)	平成24年度 (B)	差 (A-B)
<b>II 投資活動</b>			
投資活動収入	32,213	33,842	▲ 1,629
分担金及び負担金 (公共施設等整備)	—	—	—
国庫支出金(公共施設等整備)	436	354	82
財産収入	187	10	177
基金繰入金(取崩額)	30,267	32,359	▲ 2,092
財政調整基金	—	—	—
その他の基金	30,267	32,359	▲ 2,092
貸付金元金回収収入	1,322	1,119	204
保証金等返還収入	—	—	—
その他投資活動収入	—	—	—
投資活動支出	11,966	28,903	▲ 16,937
公共施設等整備支出	783	343	441
基金積立金	9,709	27,461	▲ 17,751
財政調整基金	—	—	—
その他の基金	9,709	27,461	▲ 17,751
出資金	—	—	—
貸付金	1,438	1,100	338
保証金等支出	36	—	36
投資活動収支差額	20,247	4,939	15,308
行政活動キャッシュ・フロー収支差額	▲ 379,640	▲ 363,547	▲ 16,093
<b>III 財務活動</b>			
財務活動収入	—	—	—
地方債	—	—	—
他会計借入金等	—	—	—
基金繰入金(取崩額)	—	—	—
減債基金	—	—	—
基金借入金	—	—	—
その他財務活動収入	—	—	—
財務活動支出	47	35	12
地方債償還金	—	—	—
他会計借入金等償還金	—	—	—
ファイナンス・リース債務返済支出	47	35	12
基金積立金	—	—	—
減債基金	—	—	—
基金借入金償還金	—	—	—
財務活動収支差額	▲ 47	▲ 35	▲ 12
収支差額合計	▲ 379,687	▲ 363,582	▲ 16,105
一般財源等配分調整額	379,687	363,582	16,105
前年度からの繰越金	—	—	—
形式収支	—	—	—
歳入歳出外現金受入額	—	—	—
歳入歳出外現金払出額	—	—	—
再計	—	—	—

## 純資産変動計算書

(単位:百万円)

区 分	開始残高 相 当	収支差額	内部取引	一般財源等 配分調整額	一般会計から の繰入金	一般会計への 繰出金	合 計
前期末残高	74,243	▲ 734,618	4,201	699,335	—	—	43,161
当期変動額	—	▲ 398,883	2,296	379,687	—	—	▲ 16,900
当期末残高	74,243	▲ 1,133,501	6,497	1,079,022	—	—	26,260

## 純資産変動分析表

(単位:百万円)

区 分	純資産増加	純資産減少	増加－減少	残 高	主な増減要因
前期末純資産残高				43,161	
【当期増減内容】					
I 固定資産のうち負債を伴わない額の増減					
①事業用資産(建設仮勘定を含む)	2,036				地方債の償還等により +2,045
②インフラ資産(建設仮勘定を含む)					
③その他		20,229			事業充当のため安心こども基金(-11,129)・緊急雇用創出事業臨時特例基金(-3,608)・介護基盤緊急整備等臨時特例基金(-3,161)など基金の取崩し -20,583
小 計	2,036	20,229	▲ 18,193		
II 資産の裏付けのない固定負債の増減					
①特別債					
②基金借入金					
③長期性債務(退職手当引当金等)	1,338				
小 計	1,338		1,338		
III その他の増減					
①その他の資産(負債を伴わないもの)		23			
②その他の負債(資産を伴わないもの)		22			
小 計		45	▲ 45		
I～IIIの増減合計	3,373	20,274	▲ 16,900		
当期末純資産残高				26,260	

固定資産附属明細表 (福祉部/一般会計)

固定資産(有形)

(単位：百万円)

区 分	前期末 取得原価 ①	当期増加額 ②	当期減少額 ③	当期末 取得原価 ④=①+②-③	当期末減価 償却累計額 (減損を含む) ⑤	当期償却額 (減損を含む) ⑥	当期末残高 ④-⑤
事業用資産	48,422	2,809	2,190	49,041	15,914	623	33,127
土地	16,827	615	625	16,817	—	—	16,817
建物	29,098	1,998	1,408	29,687	13,993	586	15,695
工作物	2,498	196	157	2,537	1,921	37	615
立木竹	—	—	—	—	—	—	—
船舶	—	—	—	—	—	—	—
浮標等	—	—	—	—	—	—	—
航空機	—	—	—	—	—	—	—
インフラ資産	—	—	—	—	—	—	—
土地	—	—	—	—	—	—	—
建物	—	—	—	—	—	—	—
工作物	—	—	—	—	—	—	—
重要物品	236	7	63	179	147	9	32
図書	—	—	—	—	—	—	—
リース資産	402	62	—	464	135	49	329
ソフトウェア	24	3	14	13	—	14	13
建設仮勘定	65	2,465	2,505	25	—	—	25
合 計	49,150	5,345	4,772	49,723	16,196	694	33,527

固定資産(無形)

(単位：百万円)

区 分	前期末残高 ①	当期増加額 ②	当期減少額 ③	当期償却額 ④	当期末残高 ①+②-③
事業用資産	—	—	—	—	—
地上権	—	—	—	—	—
特許権等	—	—	—	—	—
インフラ資産	—	—	—	—	—
地上権	—	—	—	—	—
特許権等	—	—	—	—	—
合 計	—	—	—	—	—

## 基金附属明細表

【一般会計・福祉部】

(単位：百万円)

区 分	前期末残高	当期増加額	当期減少額	当期末残高	基金借入金	差引
そ の 他 の 基 金	68,001	9,709	30,292	47,418	—	47,418
福 祉 基 金	3,361	22	30	3,353	—	3,353
介護保険財政安定化基金	8,789	18	440	8,366	—	8,366
国民健康保険広域化等支援基金	1,640	1	1	1,641	—	1,641
障がい者自立支援対策 臨時特例基金	1,888	10	1,897	—	—	—
後期高齢者医療財政安定化基金	2,921	2,495	2,326	3,090	—	3,090
安 心 こ ど も 基 金	21,647	649	11,778	10,519	—	10,519
緊急雇用創出事業臨時特例基金	10,852	6,489	10,097	7,244	—	7,244
社会福祉施設等 耐震化等臨時特例基金	718	1	19	700	—	700
介護施設等開設支援 臨時特例基金	6,962	6	544	6,423	—	6,423
介護基盤緊急整備等 臨時特例基金	9,086	20	3,161	5,945	—	5,945
社会福祉施設職員福利厚生基金	137	—	—	137	—	137
合 計	68,001	9,709	30,292	47,418	—	47,418

## 法人等出資金明細表

【一般会計・福祉部】

(単位：百万円)

区 分	出 資 先	貸借対照表価額	評価減実施累計額	評価減実施年度
出資による権利	(一財)大阪府地域福祉推進財団	250	—	
	その他	10	—	
合 計		260	—	

部 局：福祉部 会 計：一般会計

貸付金明細表

【一般会計・福祉部】 (単位：百万円)

貸 付 先	金 額
(福) 大阪府社会福祉協議会	1,090
(福) 大阪府障害者福祉事業団	821
府内市町村	936
個人債務者	89
(福) 大阪府母子寡婦福祉連合会	36
合 計	2,972

引当金明細表

【一般会計・福祉部】 (単位：百万円)

区 分	前期末残高	当期増加額	当期減少額		当期末残高
			(目的使用)	(その他)	
不納欠損引当金	225	50	50	—	225
貸倒引当金	580	23	64	—	539
賞与引当金	465	481	446	20	481
退職手当引当金	10,072	987	832	1,500	8,727

※注 賞与引当金の当期減少額(その他)の主な要因は、要引当金額の見直しによる減

※注 退職手当引当金の当期減少額(その他)の主な要因は、平成25年4月1日から職員の退職手当に関する条例が一部改正されたことによる減

## 注記（一般会計・福祉部財務諸表）

### 1. 追加情報

（1）その他財務諸表の内容を理解するために必要と認められる事項

#### ①福祉部の概要

子どもや高齢者、障がい者など誰もが身近な地域で、お互いを支えあい、尊重しあいながら、府民が安心してくらすことができるよう、福祉施策の総合的な推進に取り組んでいます。

#### ②当該事業に関し説明すべき固有の事項

##### ○地域福祉事業

本事業は、修学資金の貸付という修学者への支援のみならず、償還免除規定を設けることにより、有資格者等、より質の高い人材の確保など修学の成果を地域に還元させることもその目的としております。よって、長期貸付金のうち理学療法士及び作業療法士修学資金貸付金 17 百万円及び介護福祉士等修学資金貸付金 66 百万円には、こうした施策的な観点から償還を免除する見込みの金額を含みます。

##### ○児童福祉事業

平成 25 年 8 月 1 日から、なにわプラットを開所しました。

部 局：福祉部 会 計：一般会計

## 祉部財務の概要【一般会計】

### ●貸借対照表

(貸借対照表の構造)

- ・ 福祉部では、府立の福祉施設を所管しており、これらを含む「事業用資産」が資産の39.4%、また、国の財源を活用して造成した基金を含む「その他の基金」が56.4%となっており、これらを合わせると資産全体の95.9%を占めている。
- ・ 負債の内容としては、府立施設の整備や社会福祉法人への整備補助の財源として発行された「地方債」が負債全体の83.5%を占めている。

(当期の主な変化)

- ・ 資産のうち、当期は、安心こども基金事業などの基金事業の財源として「その他の基金」の取り崩しを行ったことから、前年度から205億83百万円減少し、474億18百万円となっている。また、補助金返還金の債権保全を図るため、仮差押えにかかる供託金を「その他債権」として36百万円を計上している。  
事業用資産については、稲スポーツセンター施設の改築やなにわプラット施設を取得したことから、建物の減価償却等を合わせても、前年度比31百万円の増加の331億27百万円となった。
- ・ 負債の部においては、府立施設の整備等のため発行された「地方債」の償還による23億21百万円の減少、さらに「退職手当引当金」について手当支給率に乗じる調整率の引き下げによる引当金13億46百万円の減少などを合わせて、負債の部合計で前年度から36億37百万円減少し、577億57百万円となっている。

### ●行政コスト計算書

(行政コスト計算書の構造)

- ・ 福祉部では、福祉制度を推進するための負担金や扶助費の支出を行っており、これらの支出が行政費用の97.0%を占めている。また、これらの支出を行うための財源として、国庫支出金等があるが、大部分は一般財源等配分調整額が占めており、当期の収入のうち、一般財源等配分調整額の占める割合は94.4%となっている。

(当期の主な変化)

- ・ 当期は、子育て支援対策臨時特例交付金等の減額に伴って、前年度と比較して国庫支出金が171億33百万円減少したことから、行政収入全体で175億5百万円減少している。
- ・ 行政費用のうち、24年度をもって介護職員処遇改善等臨時特例基金事業が終了したことから「社会保障扶助費」が23億円減少している一方で、介護給付費負担金や後期高齢者医療給付費負担金等の増加から「負担金・補助金・交付金等」が前年度に比べて169億97百万円増加した結果、行政費用全体では135億32百万円増加となっている。
- ・ 当期において、四天王寺夕陽丘保育園敷地の土地を売却したため、特別収入に「固定資産売却益」1億56百万円を計上している。

2 財務諸表

(2) 会計別財務諸表 ・ 母子寡婦福祉資金特別会計財務諸表及びその概要

貸借対照表 (平成26年3月31日現在)

(単位：百万円)

科 目	平成25年度 (A)	平成24年度 (B)	差 (A-B)	科 目	平成25年度 (A)	平成24年度 (B)	差 (A-B)
<b>資産の部</b>				<b>負債の部</b>			
<b>I 流動資産</b>	<b>1,637</b>	<b>1,401</b>	<b>236</b>	<b>I 流動負債</b>			
現金預金	728	562	166	地方債	—	—	—
歳計現金等	728	562	166	短期借入金	—	—	—
歳入歳出外現金	—	—	—	他会計借入金	—	—	—
未収金	558	609	▲ 51	その他短期借入金	—	—	—
税未収金	—	—	—	賞与引当金	—	—	—
その他未収金	558	609	▲ 51	未払金	—	—	—
不納欠損引当金	▲ 286	▲ 307	21	支払保証債務	—	—	—
基金	—	—	—	その他未払金	—	—	—
財政調整基金	—	—	—	還付未済金	—	—	—
減債基金	—	—	—	リース債務	—	—	—
短期貸付金	655	555	99	その他流動負債	—	—	—
貸倒引当金	▲ 18	▲ 19	1	<b>II 固定負債</b>	<b>5,471</b>	<b>5,471</b>	
その他流動資産	—	—	—	地方債	5,471	5,471	
<b>II 固定資産</b>	<b>6,638</b>	<b>6,796</b>	<b>▲ 157</b>	長期借入金	—	—	
事業用資産	—	—	—	他会計借入金	—	—	
有形固定資産	—	—	—	その他長期借入金	—	—	
土地	—	—	—	退職手当引当金	—	—	
建物	—	—	—	その他引当金	—	—	
工作物	—	—	—	リース債務	—	—	
立木竹	—	—	—	その他固定負債	—	—	
船舶	—	—	—	<b>負債の部合計</b>	<b>5,471</b>	<b>5,471</b>	
浮標等	—	—	—				
航空機	—	—	—	<b>純資産の部</b>			
無形固定資産	—	—	—	<b>純資産</b>	<b>2,805</b>	<b>2,726</b>	<b>79</b>
地上権	—	—	—	(うち当期純資産増減額)	79	▲ 71	150
特許権等	—	—	—				
インフラ資産	—	—	—				
有形固定資産	—	—	—				
土地	—	—	—				
建物	—	—	—				
工作物	—	—	—				
無形固定資産	—	—	—				
地上権	—	—	—				
特許権等	—	—	—				
重要物品	—	—	—				
図書	—	—	—				
リース資産	—	—	—				
ソフトウェア	17	21	▲ 4				
建設仮勘定	—	—	—				
投資その他の資産	6,621	6,774	▲ 153				
出資金	—	—	—				
法人等出資金	—	—	—				
公営企業会計出資金	—	—	—				
長期貸付金	6,805	7,013	▲ 208				
貸倒引当金	▲ 184	▲ 238	55				
基金	—	—	—				
減債基金	—	—	—				
減債基金借入金	—	—	—				
その他の基金	—	—	—				
その他基金借入金	—	—	—				
その他債権	—	—	—				
<b>資産の部合計</b>	<b>8,275</b>	<b>8,196</b>	<b>79</b>	<b>純資産の部合計</b>	<b>2,805</b>	<b>2,726</b>	<b>79</b>
				<b>負債及び純資産の部合計</b>	<b>8,275</b>	<b>8,196</b>	<b>79</b>

会 計：母子寡婦福祉資金特別会計



行政コスト計算書 (自平成25年4月1日・至平成26年3月31日) (単位：百万円)

科 目	平成25年度 (A)	平成24年度 (B)	差 (A-B)
<b>通常収支の部</b>			
<b>I 行政収支の部</b>			
<b>1 行政収入</b>	<b>1</b>	<b>0</b>	<b>1</b>
地方税	—	—	—
地方譲与税	—	—	—
市町村たばこ税府交付金	—	—	—
地方特例交付金	—	—	—
地方交付税	—	—	—
交通安全対策特別交付金	—	—	—
分担金及び負担金(行政費用充当)	—	—	—
使用料及び手数料	—	—	—
国庫支出金(行政費用充当)	—	—	—
財産収入	—	—	—
寄附金	—	—	—
繰入金	—	—	—
特別会計繰入金	—	—	—
公営企業会計繰入金	—	—	—
税諸収入	—	—	—
事業収入(特別会計)	—	—	—
その他行政収入	1	0	1
<b>2 行政費用</b>	<b>▲ 41</b>	<b>141</b>	<b>▲ 182</b>
税連動費用	—	—	—
給与関係費	16	14	2
物件費	10	7	3
維持補修費	—	—	—
社会保障扶助費	—	—	—
負担金・補助金・交付金等	—	—	—
国直轄事業負担金	—	—	—
繰出金	—	—	—
減価償却費	4	—	4
債務保証費	—	—	—
不納欠損引当金繰入額	▲ 15	▲ 81	66
貸倒引当金繰入額	▲ 56	201	▲ 257
賞与引当金繰入額	—	—	—
退職手当引当金繰入額	—	—	—
その他引当金繰入額	—	—	—
その他行政費用	—	—	—
<b>行政収支差額</b>	<b>42</b>	<b>▲ 140</b>	<b>182</b>

科 目	平成25年度 (A)	平成24年度 (B)	差 (A-B)
<b>II 金融収支の部</b>			
<b>1 金融収入</b>	—	—	—
受取利息及び配当金	—	—	—
<b>2 金融費用</b>	—	—	—
地方債利息・手数料	—	—	—
地方債発行差金	—	—	—
他会計借入金利息等	—	—	—
<b>金融収支差額</b>	—	—	—
<b>通常収支差額</b>	<b>42</b>	<b>▲ 140</b>	<b>182</b>
<b>特別収支の部</b>			
<b>1 特別収入</b>	—	—	—
分担金及び負担金(公共施設等整備)	—	—	—
分担金及び負担金(災害復旧費)	—	—	—
国庫支出金(公共施設等整備)	—	—	—
国庫支出金(災害復旧費)	—	—	—
固定資産売却益	—	—	—
その他特別収入	—	—	—
<b>2 特別費用</b>	<b>0</b>	—	<b>0</b>
固定資産売却損	—	—	—
固定資産除却損	—	—	—
災害復旧費	—	—	—
その他特別費用	0	—	0
<b>特別収支差額</b>	<b>▲ 0</b>	—	<b>▲ 0</b>
<b>当期収支差額</b>	<b>42</b>	<b>▲ 140</b>	<b>182</b>
<b>一般会計からの繰入金</b>	<b>37</b>	<b>69</b>	<b>▲ 32</b>
<b>一般会計への繰出金</b>	—	—	—
<b>再計</b>	<b>79</b>	<b>▲ 71</b>	<b>150</b>

キャッシュ・フロー計算書 (自平成25年4月1日・至平成26年3月31日) (単位:百万円)

科 目	平成25年度 (A)	平成24年度 (B)	差 (A-B)
<b>I 行政サービス活動</b>			
行政収入	1	0	0
地方税	—	—	—
地方譲与税	—	—	—
市町村たばこ税府交付金	—	—	—
地方特例交付金	—	—	—
地方交付税	—	—	—
交通安全対策特別交付金	—	—	—
分担金及び負担金	—	—	—
(行政支出充当)	—	—	—
使用料及び手数料	—	—	—
国庫支出金(行政支出充当)	—	—	—
財産収入	—	—	—
寄附金	—	—	—
繰入金	—	—	—
特別会計繰入金	—	—	—
公営企業会計繰入金	—	—	—
税諸収入	—	—	—
事業収入(特別会計)	—	—	—
その他行政収入	1	0	0
行政支出	25	21	5
税運動支出	—	—	—
給与関係費	16	14	2
物件費	10	7	3
維持補修費	—	—	—
社会保障扶助費	—	—	—
負担金・補助金・交付金等	0	—	0
国直轄事業負担金	—	—	—
繰出金	—	—	—
金融収入	—	—	—
受取利息及び配当金	—	—	—
金融支出	—	—	—
地方債利息・手数料	—	—	—
他会計借入金利息等	—	—	—
特別収入	—	—	—
分担金及び負担金(災害復旧費)	—	—	—
国庫支出金(災害復旧費)	—	—	—
その他特別収入	—	—	—
特別支出	—	—	—
災害復旧費	—	—	—
その他特別支出	—	—	—
行政サービス活動収支差額	▲ 25	▲ 20	▲ 4

科 目	平成25年度 (A)	平成24年度 (B)	差 (A-B)
<b>II 投資活動</b>			
投資活動収入	623	645	▲ 21
分担金及び負担金	—	—	—
(公共施設等整備)	—	—	—
国庫支出金(公共施設等整備)	—	—	—
財産収入	—	—	—
基金繰入金(取崩額)	—	—	—
財政調整基金	—	—	—
その他の基金	—	—	—
貸付金元金回収収入	623	645	▲ 21
保証金等返還収入	—	—	—
その他投資活動収入	—	—	—
投資活動支出	470	630	▲ 160
公共施設等整備支出	—	21	▲ 21
基金積立金	—	—	—
財政調整基金	—	—	—
その他の基金	—	—	—
出資金	—	—	—
貸付金	470	609	▲ 139
保証金等支出	—	—	—
投資活動収支差額	154	15	139
行政活動キャッシュ・フロー収支差額	129	▲ 6	135
<b>III 財務活動</b>			
財務活動収入	—	—	—
地方債	—	—	—
他会計借入金等	—	—	—
基金繰入金(取崩額)	—	—	—
減債基金	—	—	—
基金借入金	—	—	—
その他財務活動収入	—	—	—
財務活動支出	—	—	—
地方債償還金	—	—	—
他会計借入金等償還金	—	—	—
ファイナンス・リース債務返済支出	—	—	—
基金積立金	—	—	—
減債基金	—	—	—
基金借入金償還金	—	—	—
財務活動収支差額	—	—	—
収支差額合計	129	▲ 6	135
一般会計からの繰入金	37	69	▲ 32
一般会計への繰出金	—	—	—
前年度からの繰越金	562	498	64
形式収支	728	562	166
歳入歳出外現金受入額	—	—	—
歳入歳出外現金払出額	—	—	—
再計	728	562	166

会 計：母子寡婦福祉資金特別会計

純資産変動計算書

(単位:百万円)

区 分	開始残高 相 当	収支差額	内部取引	一般財源等 配分調整額	一般会計から の繰入金	一般会計への 繰出金	合 計
前期末残高	▲ 267	▲ 546	—	—	3,569	30	2,726
当期変動額	—	42	—	—	37	—	79
当期末残高	▲ 267	▲ 504	—	—	3,606	30	2,805

純資産変動分析表

(単位:百万円)

区 分	純資産増加	純資産減少	増加－減少	残 高	主な増減要因
前期末純資産残高				2,726	
【当期増減内容】					
I 固定資産のうち負債を伴わない額の増減					
①事業用資産(建設仮勘定を含む)					
②インフラ資産(建設仮勘定を含む)					
③その他		157			大阪府母子寡婦福祉貸付金の減 -208
小 計		157	▲ 157		
II 資産の裏付けのない固定負債の増減					
①特別債					
②基金借入金					
③長期性債務(退職手当引当金等)					
小 計			—		
III その他の増減					
①その他の資産(負債を伴わないもの)	236				収支により +166
②その他の負債(資産を伴わないもの)					
小 計	236		236		
I～IIIの増減合計	236	157	79		
当期末純資産残高				2,805	

固定資産附属明細表 (母子寡婦福祉資金特別会計)

固定資産(有形)

(単位:百万円)

区 分	前期末 取得原価 ①	当期増加額 ②	当期減少額 ③	当期末 取得原価 ④=①+②-③	当期末減価 償却累計額 (減損を含む) ⑤	当期償却額 (減損を含む) ⑥	当期末残高 ④-⑤
事業用資産	—	—	—	—	—	—	—
土地	—	—	—	—	—	—	—
建物	—	—	—	—	—	—	—
工作物	—	—	—	—	—	—	—
立木竹	—	—	—	—	—	—	—
船舶	—	—	—	—	—	—	—
浮標等	—	—	—	—	—	—	—
航空機	—	—	—	—	—	—	—
インフラ資産	—	—	—	—	—	—	—
土地	—	—	—	—	—	—	—
建物	—	—	—	—	—	—	—
工作物	—	—	—	—	—	—	—
重要物品	—	—	—	—	—	—	—
図書	—	—	—	—	—	—	—
リース資産	—	—	—	—	—	—	—
ソフトウェア	21	—	4	17	—	4	17
建設仮勘定	—	—	—	—	—	—	—
合 計	21	—	4	17	—	4	17

固定資産(無形)

(単位:百万円)

区 分	前期末残高 ①	当期増加額 ②	当期減少額 ③	当期償却額 ④	当期末残高 ①+②-③
事業用資産	—	—	—	—	—
地上権	—	—	—	—	—
特許権等	—	—	—	—	—
インフラ資産	—	—	—	—	—
地上権	—	—	—	—	—
特許権等	—	—	—	—	—
合 計	—	—	—	—	—

会 計 : 母子寡婦福祉資金特別会計

貸付金明細表

【母子寡婦福祉資金特別会計】 (単位：百万円)

貸 付 先	金 額
個人債務者	7,460

引当金明細表

【母子寡婦福祉資金特別会計】 (単位：百万円)

区 分	前期末残高	当期増加額	当期減少額		当期末残高
			(目的使用)	(その他)	
不納欠損引当金	307	—	6	15	286
貸倒引当金	257	—	—	55	202
賞与引当金	—	—	—	—	—
退職手当引当金	—	—	—	—	—

※注 不納欠損引当金、貸倒引当金の当期減少額（その他）の主な要因は、要引当金額の見直しによる減

行政コスト計算書の当期収支差額とキャッシュ・フロー計算書の行政サービス活動収支差額との調整表

【母子寡婦福祉資金特別会計】

(単位:百万円)

行政コスト計算書の当期収支差額	42
ア 固定資産の増減	4
減価償却費	4
固定資産売却益(損)	-
固定資産除却損	-
減損損失	-
出資金評価減	-
災害救助基金(物資)の増(減)	-
修学資金貸付金の償還免除	-
重要物品の受入	-
イ 流動資産・流動負債の増減	▲ 15
未収金の増加(減少)	-
還付未済金の減少	-
棚卸資産売却原価	-
棚卸資産評価損	-
貸付金の元利償還	0
不納欠損引当金繰入額	▲ 15
賞与引当金繰入・取崩・戻入額	-
うち賞与支出時の引当金取崩額	-
ウ その他非現金取引項目	▲ 56
貸倒引当金繰入額	▲ 56
退職手当引当金繰入・取崩・戻入額	-
うち退職手当支出時の引当金取崩額	-
地方債発行差金	-
エ 投資的経費の財源	-
国庫支出金	-
分担金及び負担金	-
オ 行政コスト計算書に計上しない行政サービス活動収支	-
棚卸資産の原価に算入する支出額	-
カ 地方債利息の会計間の配賦	-
キ その他の取引項目	0
その他の特別収入	-
その他の特別費用	0
キャッシュ・フロー計算書の行政サービス活動収支差額	▲ 25

会 計：母子寡婦福祉資金特別会計

## 注記（母子寡婦福祉資金特別会計財務諸表）

### 1. 追加情報

（1）その他財務諸表の内容を理解するために必要と認められる事項

#### ①事業の概要

母子家庭の母や寡婦の方の経済的自立の助成と生活意欲の助長を図り、併せてその扶養している子の福祉を増進するため、相談のなかで必要性や借受意思等を確認した上で、必要額の貸付を行っています。

#### ②当該事業に関し説明すべき固有の事項

○ 貸付金の回収不能（貸倒）に備えるため、貸倒等懸念債権等、特定の債権については個別に回収可能性を検討した上、回収不能見込額を計上しています。

○ 大阪府の新公会計制度における地方債残高については、毎年度の元金償還相当額を公債管理特別会計に移し替えて表示するなど、各会計別の実残高とは異なっています。  
なお、本会計の実残高は5,471百万円です。詳しくは、公債管理特別会計の注記「地方債残高及び減債基金の表示」をご覧ください。

## 福祉部財務の概要【母子寡婦福祉資金特別会計】

### ●貸借対照表

#### （貸借対照表の構造）

- ・ 母子寡婦福祉資金特別会計は母子及び寡婦に対する貸し付けを行うことを目的とした会計であることから、資産の内容としては現金預金、未収金、貸付金及び引当金となっている。
- ・ 資産のうちで、一番大きな額を占めるのは返済期限が1年後以降に到来する長期貸付金で68億5百万円となっており、これに貸倒引当金を加味した金額である66億21百万円は資産全体の80.0%となっている。
- ・ 返済期限が1年以内に到来する短期貸付金は6億55百万円となっており、これに貸倒引当金を加味した金額である6億37百万円は資産全体の7.7%となっている。
- ・ 未収金については、5億58百万円となっており、これに不納欠損引当金を加味した金額である2億72百万円は資産全体の3.3%となっている。
- ・ 負債の内容としては、貸付を行うための財源としての地方債となっている。

#### （当期の主な変化）

- ・ 引き続き、貸付及び返還金の収納を行ったことから、前年度と比較して、長期貸付金が2億8百万円の減少、短期貸付金が99百万円の増加となっている。

### ●行政コスト計算書

#### （行政コスト計算書の構造）

当期において、不納欠損引当金及び貸倒引当金がともに減少したことに伴い、行政費用として不納欠損引当金繰入額▲15百万円、貸倒引当金繰入額▲56百万円を計上している。

#### （当期の主な変化）

当期は、不納欠損引当金繰入額が前年度と比べて66百万円増加した一方で、貸倒引当金繰入額が2億57百万円減少したことから、行政収支差額が1億82百万円増加し、その結果、一般会計からの繰入金は前年度と比べて32百万円減少している。





## ○主要施策成果と事業別財務諸表

## (1)地域福祉事業 (目) 社会福祉総務費

### 事業の概要

人と人とのつながりや支え合いの中から、誰もがよりよく生きることのできる福祉コミュニティの創生をめざし、新たな地域福祉セーフティネットの構築や福祉・介護人材の確保のための事業として執行したものの。

(単位：円)

	金額	財 源 内 訳			
		国 庫	起 債	附帯歳入	一般歳入
予 算 現 額	3,364,546,000	315,220,000	0	246,378,000	2,802,948,000
決 算 額	3,267,284,793	300,248,000	0	226,251,171	2,740,785,622

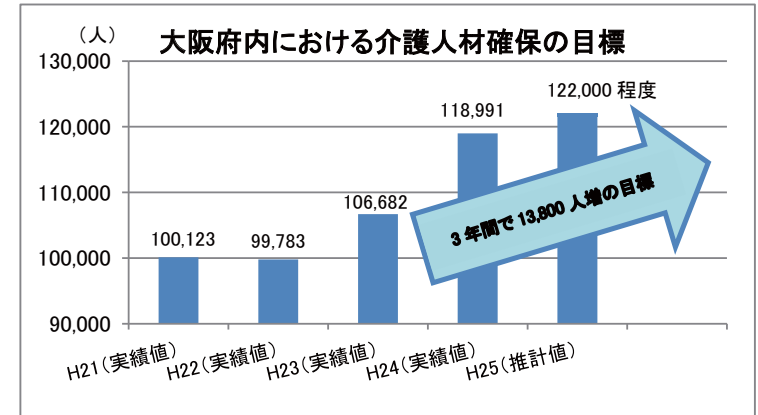
### 事業の成果

#### ■施策目標

- ・新たな地域福祉セーフティネットの構築  
市町村における地域の実情に応じた地域福祉セーフティネット構築の促進
- ・福祉・介護人材の確保  
府内の福祉・介護従事者数 平成24年度から3年間で13,800人増
- ・福祉・介護人材の質の向上  
取り組んだ事業内容にかかる施設事業者（求人側）や府民（求職側）の満足度の向上

#### ■施策成果

- ・新たな地域福祉セーフティネットの構築  
「市町村における地域福祉セーフティネットの構築に関する調査」を実施、有識者から意見を聴取し、結果を取りまとめ  
市民後見人の養成、登録に取り組む市町村数を13市町に拡充し、市民後見人登録者に対する研修を8回実施（政令市除く）。
- ・福祉・介護人材の確保  
府内の福祉・介護従事者数 平成24年度から2年間で約15,000人増加（平成25年度 政令市・中核市含む推計値122,000人程度）
- ・他分野からの離職者や事業所等を対象に、就職段階での支援を実施  
潜在的有資格者等再就業促進事業 職場体験者数…1,261人  
福祉・介護人材マッチング機能強化事業 就職フェア参加者数…3,938人、セミナー参加者数…5,016人
- ・福祉・介護職員の資質の向上を図り、職場定着の支援を実施  
福祉・介護人材キャリアパス支援事業 研修開催回数…163回
- ・福祉・介護人材の質の向上  
取り組んだ事業内容にかかる施設事業者（求人側）や府民（求職側）の満足度の向上  
「人材確保に効果があったと思う」施設事業者の割合：60% 「求職活動の役に立ったと思う」求職者の割合：70%



■主な個別事業

(単位:円)

個別事業名称	予算現額	決算額	事業内容
1 地域福祉・子育て支援交付金	2,116,304,000	2,102,808,000	地域福祉、子育て支援及び高齢者福祉の推進のため、市町村が地域の実情に沿った事業をより柔軟かつ効果的に実施できるよう、交付金として市町村に交付
2 民生委員関係事業費	378,861,000	371,251,140	民生委員の指導、連絡、活動の強化等に必要な事業を実施し、民生委員の活動に要する費用を負担金として、政令・中核市を除く市町村民生委員児童委員協議会に交付
3 大阪後見支援センター運営費補助金	201,550,000	201,447,000	判断能力が不十分な方などに対し、相談や権利擁護関係機関との連携による権利救済を図るとともに、福祉サービスの利用支援や財産保全・金銭管理サービス等の府内展開のため、大阪府社会福祉協議会が行う日常生活自立支援事業に対し補助
4 隣保館運営助成費	169,141,000	139,038,444	生活上の各種相談事業や人権課題の解決のための各種事業を総合的に行う市町設置の隣保館の運営等に対し補助
5 福祉・介護人材確保安定化事業費	118,678,000	103,605,201	施設・事業所等において他分野から離職者で福祉・介護分野に関心を有する方への職場体験（潜在的有資格者等再就業促進事業）やキャリア支援専門員を配置し、人材の円滑な参入を促す事業（福祉・介護人材マッチング機能強化事業）などを実施
6 隣保館施設整備費補助金	100,610,000	88,937,000	社会福祉法に基づく隣保事業を実施する市町設置運営の隣保館における施設設備整備等に対し補助
7 大阪府福祉基金設置運営費	63,982,000	59,128,827	府民の社会福祉活動の振興（ボランティア活動など府民が行う自主的な地域福祉活動を支援）を図るため、大阪府福祉基金を設置運営
8 地域福祉推進支援事業費	31,633,000	31,585,326	「市民後見人制度」の実施を市町村に促すため、制度の構築段階における支援などを実施

貸借対照表 (平成26年3月31日現在)

(単位：百万円)

科 目	平成25年度 (A)	平成24年度 (B)	差 (A-B)	科 目	平成25年度 (A)	平成24年度 (B)	差 (A-B)
<b>資産の部</b>				<b>負債の部</b>			
I 流動資産	33	29	▲ 4	I 流動負債	123	606	▲ 483
現金預金	—	—	—	地方債	110	594	▲ 484
歳計現金等	—	—	—	短期借入金	—	—	—
歳入歳出外現金	—	—	—	他会計借入金	—	—	—
未収金	4	4	▲ 0	その他短期借入金	—	—	—
税未収金	—	—	—	賞与引当金	13	12	▲ 1
その他未収金	4	4	▲ 0	未払金	—	—	—
不納欠損引当金	▲ 3	▲ 3	0	支払保証債務	—	—	—
基金	—	—	—	その他未払金	—	—	—
財政調整基金	—	—	—	還付未済金	—	—	—
減債基金	—	—	—	リース債務	—	—	—
短期貸付金	32	28	▲ 4	その他流動負債	—	—	—
貸倒引当金	—	—	—	II 固定負債	682	818	▲ 136
その他流動資産	—	—	—	地方債	455	565	▲ 110
II 固定資産	4,285	4,379	▲ 94	長期借入金	—	—	—
事業用資産	565	565	▲ 0	他会計借入金	—	—	—
有形固定資産	565	565	▲ 0	その他長期借入金	—	—	—
土地	565	565	—	退職手当引当金	227	253	▲ 26
建物	—	—	—	その他引当金	—	—	—
工作物	0	0	▲ 0	リース債務	—	—	—
立木竹	—	—	—	その他固定負債	—	—	—
船舶	—	—	—	負債の部合計	805	1,424	▲ 619
浮標等	—	—	—	純資産の部			
航空機	—	—	—	純資産	3,513	2,985	528
無形固定資産	—	—	—	(うち当期純資産増減額)	528	▲ 301	829
地上権	—	—	—				
特許権等	—	—	—				
インフラ資産	—	—	—				
有形固定資産	—	—	—				
土地	—	—	—				
建物	—	—	—				
工作物	—	—	—				
無形固定資産	—	—	—				
地上権	—	—	—				
特許権等	—	—	—				
重要物品	—	—	—				
図書	—	—	—				
リース資産	—	—	—				
ソフトウェア	—	—	—				
建設仮勘定	—	—	—				
投資その他の資産	3,720	3,814	▲ 94				
出資金	250	260	▲ 10				
法人等出資金	250	260	▲ 10				
公営企業会計出資金	—	—	—				
長期貸付金	434	565	▲ 131				
貸倒引当金	▲ 317	▲ 372	55				
基金	3,353	3,361	▲ 9				
減債基金	—	—	—				
減債基金借入金	—	—	—				
その他の基金	3,353	3,361	▲ 9				
その他基金借入金	—	—	—				
その他債権	—	—	—				
資産の部合計	4,318	4,408	▲ 90	純資産の部合計	3,513	2,985	528
				負債及び純資産の部合計	4,318	4,408	▲ 90

行政コスト計算書 (自平成25年4月1日・至平成26年3月31日) (単位:百万円)

科 目	平成25年度 (A)	平成24年度 (B)	差 (A-B)
<b>通常収支の部</b>			
<b>I 行政収支の部</b>			
<b>1 行政収入</b>	<b>287</b>	<b>385</b>	<b>▲ 98</b>
地方税	—	—	—
地方譲与税	—	—	—
市町村たばこ税府交付金	—	—	—
地方特例交付金	—	—	—
地方交付税	—	—	—
交通安全対策特別交付金	—	—	—
分担金及び負担金(行政費用充当)	—	—	—
使用料及び手数料	5	6	▲ 0
国庫支出金(行政費用充当)	241	338	▲ 97
財産収入	—	—	—
寄附金	26	19	6
繰入金	—	—	—
特別会計繰入金	—	—	—
公営企業会計繰入金	—	—	—
税諸収入	—	—	—
事業収入(特別会計)	—	—	—
その他行政収入	15	22	▲ 7
<b>2 行政費用</b>	<b>3,457</b>	<b>3,510</b>	<b>▲ 54</b>
税連動費用	—	—	—
給与関係費	198	195	3
物件費	205	186	19
維持補修費	0	—	0
社会保障扶助費	—	—	—
負担金・補助金・交付金等	3,010	3,067	▲ 58
国直轄事業負担金	—	—	—
繰出金	—	—	—
減価償却費	0	0	—
債務保証費	—	—	—
不納欠損引当金繰入額	▲ 0	—	▲ 0
貸倒引当金繰入額	9	▲ 2	11
賞与引当金繰入額	13	12	1
退職手当引当金繰入額	▲ 5	32	▲ 37
その他引当金繰入額	—	—	—
その他行政費用	27	20	6
<b>行政収支差額</b>	<b>▲ 3,170</b>	<b>▲ 3,126</b>	<b>▲ 44</b>

科 目	平成25年度 (A)	平成24年度 (B)	差 (A-B)
<b>II 金融収支の部</b>			
<b>1 金融収入</b>	<b>3</b>	<b>4</b>	<b>▲ 2</b>
受取利息及び配当金	3	4	▲ 2
<b>2 金融費用</b>	<b>10</b>	<b>13</b>	<b>▲ 3</b>
地方債利息・手数料	10	13	▲ 3
地方債発行差金	—	—	—
他会計借入金利息等	—	—	—
<b>金融収支差額</b>	<b>▲ 7</b>	<b>▲ 9</b>	<b>1</b>
<b>通常収支差額</b>	<b>▲ 3,177</b>	<b>▲ 3,134</b>	<b>▲ 43</b>
<b>特別収支の部</b>			
<b>1 特別収入</b>	<b>59</b>	—	<b>59</b>
分担金及び負担金(公共施設等整備)	—	—	—
分担金及び負担金(災害復旧費)	—	—	—
国庫支出金(公共施設等整備)	59	—	59
国庫支出金(災害復旧費)	—	—	—
固定資産売却益	—	—	—
その他特別収入	—	—	—
<b>2 特別費用</b>	<b>36</b>	<b>29</b>	<b>7</b>
固定資産売却損	—	—	—
固定資産除却損	—	—	—
災害復旧費	—	—	—
その他特別費用	36	29	7
<b>特別収支差額</b>	<b>24</b>	<b>▲ 29</b>	<b>53</b>
<b>当期収支差額</b>	<b>▲ 3,154</b>	<b>▲ 3,163</b>	<b>10</b>
<b>一般財源等配分調整額</b>	<b>2,960</b>	<b>2,985</b>	<b>▲ 25</b>
<b>一般会計からの繰入金</b>	—	—	—
<b>一般会計への繰出金</b>	—	—	—
<b>再計</b>	<b>▲ 194</b>	<b>▲ 178</b>	<b>▲ 16</b>

事業類型：助成・啓発・指導・公権力型 部 局：福祉部  
事業名：地域福祉事業

キャッシュ・フロー計算書 (自平成25年4月1日・至平成26年3月31日) (単位:百万円)

科 目	平成25年度 (A)	平成24年度 (B)	差 (A-B)
<b>I 行政サービス活動</b>			
行政収入	287	385	▲ 98
地方税	—	—	—
地方譲与税	—	—	—
市町村たばこ税交付金	—	—	—
地方特例交付金	—	—	—
地方交付税	—	—	—
交通安全対策特別交付金	—	—	—
分担金及び負担金 (行政支出充当)	—	—	—
使用料及び手数料	5	6	▲ 0
国庫支出金(行政支出充当)	241	338	▲ 97
財産収入	—	—	—
寄附金	26	19	6
繰入金	—	—	—
特別会計繰入金	—	—	—
公営企業会計繰入金	—	—	—
税諸収入	—	—	—
事業収入(特別会計)	—	—	—
その他行政収入	15	22	▲ 7
行政支出	3,471	3,524	▲ 52
税連動支出	—	—	—
給与関係費	231	242	▲ 11
物件費	205	186	19
維持補修費	0	—	0
社会保障扶助費	—	—	—
負担金・補助金・交付金等	3,035	3,096	▲ 61
国直轄事業負担金	—	—	—
繰出金	—	—	—
金融収入	3	4	▲ 2
受取利息及び配当金	3	4	▲ 2
金融支出	10	13	▲ 3
地方債利息・手数料	10	13	▲ 3
他会計借入金利息等	—	—	—
特別収入	—	—	—
分担金及び負担金(災害復旧費)	—	—	—
国庫支出金(災害復旧費)	—	—	—
その他特別収入	—	—	—
特別支出	—	—	—
災害復旧費	—	—	—
その他特別支出	—	—	—
行政サービス活動収支差額	▲ 3,192	▲ 3,148	▲ 44

科 目	平成25年度 (A)	平成24年度 (B)	差 (A-B)
<b>II 投資活動</b>			
投資活動収入	254	181	73
分担金及び負担金 (公共施設等整備)	—	—	—
国庫支出金(公共施設等整備)	59	—	59
財産収入	—	—	—
基金繰入金(取崩額)	159	147	11
財政調整基金	—	—	—
その他の基金	159	147	11
貸付金元金回収収入	36	33	2
保証金等返還収入	—	—	—
その他投資活動収入	—	—	—
投資活動支出	22	18	4
公共施設等整備支出	—	—	—
基金積立金	22	18	4
財政調整基金	—	—	—
その他の基金	22	18	4
出資金	—	—	—
貸付金	—	—	—
保証金等支出	—	—	—
投資活動収支差額	232	163	69
行政活動キャッシュ・フロー収支差額	▲ 2,960	▲ 2,985	25
<b>III 財務活動</b>			
財務活動収入	—	—	—
地方債	—	—	—
他会計借入金等	—	—	—
基金繰入金(取崩額)	—	—	—
減債基金	—	—	—
基金借入金	—	—	—
その他財務活動収入	—	—	—
財務活動支出	—	—	—
地方債償還金	—	—	—
他会計借入金等償還金	—	—	—
ファイナンス・リース債務返済支出	—	—	—
基金積立金	—	—	—
減債基金	—	—	—
基金借入金償還金	—	—	—
財務活動収支差額	—	—	—
収支差額合計	▲ 2,960	▲ 2,985	25
一般財源等配分調整額	2,960	2,985	▲ 25
一般会計からの繰入金	—	—	—
一般会計への繰出金	—	—	—
前年度からの繰越金	—	—	—
形式収支	—	—	—
歳入歳出外現金受入額	—	—	—
歳入歳出外現金払出額	—	—	—
再計	—	—	—

## 純資産変動計算書

(単位:百万円)

区 分	開始残高 相 当	収支差額	内部取引	一般財源等 配分調整額	一般会計から の繰入金	一般会計への 繰出金	合 計
前期末残高	6,190	▲ 6,422	▲ 2,752	5,968	—	—	2,985
当期変動額	—	▲ 3,154	722	2,960	—	—	528
当期末残高	6,190	▲ 9,576	▲ 2,030	8,928	—	—	3,513

## 純資産変動分析表

(単位:百万円)

区 分	純資産増加	純資産減少	増加—減少	残 高	主な増減要因
前期末純資産残高				2,985	
【当期増減内容】					
I 固定資産のうち負債を伴わない額の増減					
①事業用資産(建設仮勘定を含む)	570				地方債の償還により +570
②インフラ資産(建設仮勘定を含む)					
③その他		70			
小 計	570	70	500		
II 資産の裏付けのない固定負債の増減					
①特別債					
②基金借入金					
③長期性債務(退職手当引当金等)	26				
小 計	26		26		
III その他の増減					
①その他の資産(負債を伴わないもの)	4				
②その他の負債(資産を伴わないもの)		1			
小 計	4	1	3		
I～IIIの増減合計	599	71	528		
当期末純資産残高				3,513	

事業類型：助成・啓発・指導・公権力型 部 局：福祉部  
事業名：地域福祉事業



事業類型：助成・啓発・指導・公権力型 部 局：福祉部  
事業名：地域福祉事業

固定資産附属明細表 (地域福祉事業)

【福祉部】

固定資産（有形）

(単位：百万円)

区 分	前期末 取得原価 ①	当期増加額 ②	当期減少額 ③	当期末 取得原価 ④=①+②-③	当期末減価 償却累計額 (減損を含む) ⑤	当期償却額 (減損を含む) ⑥	当期末残高 ④-⑤
事業用資産	565	—	—	565	0	0	565
土地	565	—	—	565	—	—	565
建物	—	—	—	—	—	—	—
工作物	0	—	—	0	0	0	0
立木竹	—	—	—	—	—	—	—
船舶	—	—	—	—	—	—	—
浮標等	—	—	—	—	—	—	—
航空機	—	—	—	—	—	—	—
インフラ資産	—	—	—	—	—	—	—
土地	—	—	—	—	—	—	—
建物	—	—	—	—	—	—	—
工作物	—	—	—	—	—	—	—
重要物品	—	—	—	—	—	—	—
図書	—	—	—	—	—	—	—
リース資産	—	—	—	—	—	—	—
ソフトウェア	—	—	—	—	—	—	—
建設仮勘定	—	—	—	—	—	—	—
合 計	565	—	—	565	0	0	565

固定資産（無形）

(単位：百万円)

区 分	前期末残高 ①	当期増加額 ②	当期減少額 ③	当期償却額 ④	当期末残高 ①+②-③
事業用資産	—	—	—	—	—
地上権	—	—	—	—	—
特許権等	—	—	—	—	—
インフラ資産	—	—	—	—	—
地上権	—	—	—	—	—
特許権等	—	—	—	—	—
合 計	—	—	—	—	—

## 注記（事業別財務諸表：地域福祉事業）

### 1. 追加情報

（1）その他財務諸表の内容を理解するために必要と認められる事項

①事業の概要

地域福祉の推進に関する事業を行っています。

②当該事業に関し説明すべき固有の事項

本事業は、修学資金の貸付という修学者への支援のみならず、償還免除規定を設けることにより、有資格者等、より質の高い人材の確保など修学の成果を地域に還元させることもその目的としております。

よって、長期貸付金のうち理学療法士及び作業療法士修学資金貸付金 17 百万円及び介護福祉士等修学資金貸付金 67 百万円には、こうした施策的な観点から償還を免除する見込みの金額を含みます。

事業類型：助成・啓発・指導・公権力型 部 局：福祉部  
事業名：地域福祉事業

## (2)障がい者福祉事業 (目) 障がい者福祉推進費

### 事業の概要

障がい者及び障がい児が、自立した日常生活又は社会生活を営むことができるよう、必要な障がい福祉サービスに係る給付等の支援を実施したもの。

(単位：円)

	金額	財 源 内 訳			
		国 庫	起 債	附帯歳入	一般歳入
予 算 現 額	48,386,733,000	500,213,000	3,000,000	1,981,219,000	45,902,301,000
決 算 額	46,866,714,930	492,968,335	3,000,000	1,980,601,714	44,390,144,881

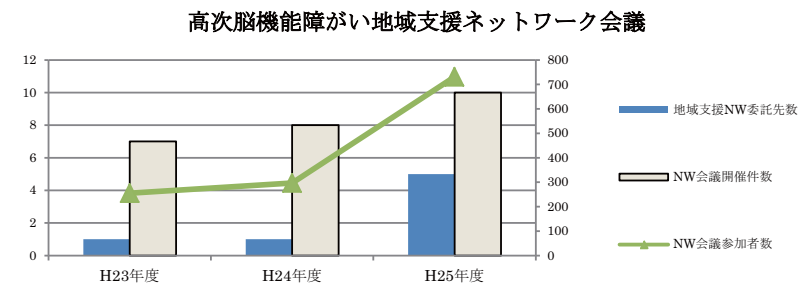
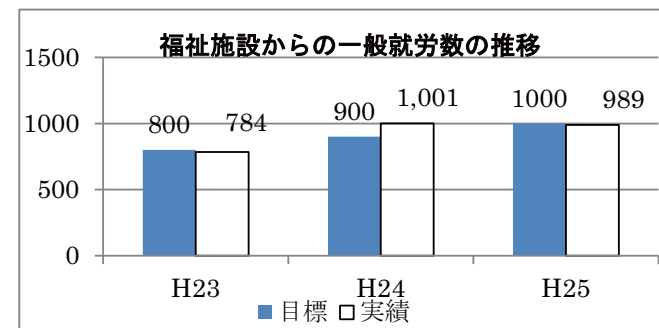
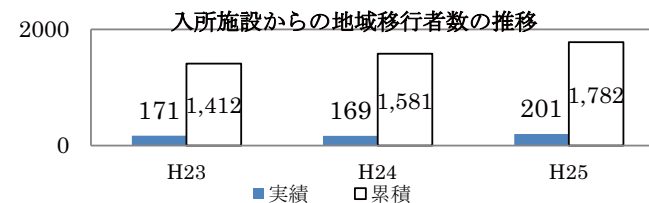
### 事業の成果

#### ■施策目標

- 障がい者の地域移行・地域生活を支援
  - 入所施設からの地域移行者数：400人
  - 地域相談支援マネージャーの配置：16箇所
- 障がい者の就労支援の強化
  - 福祉施設からの一般就労者数：1,000人
  - ハートフルオフィスからの一般就労者数：7人
- 障がい者施策の谷間にあった分野への支援の充実
  - 高次脳機能障がい地域支援ネットワーク整備、研修会等の実施：8圏域
  - 医療的ケアに対応できる障がい福祉サービス事業所：600事業所

#### ■施策成果

- 障がい者の地域移行・地域生活を支援
  - 入所施設からの地域移行者数：201人（平成25年度末累計 1,782人）
  - 地域相談支援マネージャーの配置：16箇所
- 障がい者の就労支援の強化福祉施設からの一般就労者数：989人
- ハートフルオフィスからの一般就労者数：7人
- 障がい者施策の谷間にあった分野への支援の充実
  - 高次脳機能障がい地域支援ネットワーク整備、研修会等の実施：8圏域
  - 医療的ケアに対応できる障がい福祉サービス事業所：642事業所



■主な個別事業

(単位:円)

個別事業名称	予算現額	決算額	事業内容
1 障がい者自立支援給付費等負担金	31,383,350,000	30,317,690,490	障がい者及び障がい児が自立した日常生活又は社会生活を営むことができるよう、必要な障がい福祉サービスに係る給付等の支援を行い、福祉の増進を図るために要する経費
2 身体障がい者及び知的障がい者医療費助成事業費	6,000,017,000	5,810,953,673	身体障がい者及び知的障がい者医療費助成事業を行う市町村に対し補助
3 自立支援医療費（更生医療）給付費	4,323,780,000	4,251,642,799	身体障がい者の更生に医療が必要と認められた場合の自立支援医療費の支給に要する経費
4 市町村地域生活支援事業費	2,401,146,000	2,396,284,000	障がい者及び障がい児が自立した日常生活又は社会生活を営むことができるよう、地域の特性に応じた柔軟な事業形態により効果的かつ効率的に実施すること等により、福祉の増進を図るために要する経費
5 障がい者自立支援対策臨時特例基金事業費	1,919,768,000	1,919,760,726	障害者自立支援法の円滑な実施を図るため、国から交付された「障害者自立支援対策臨時特例交付金」により基金を造成し、障がい者及び障がい児が自立した日常生活又は社会生活を営むために実施してきた基金事業の国への精算等に要する経費
6 大阪府立病院機構運営費負担金	419,944,000	418,445,907	障がい者に対する専門的な診療機能を確保するため、幅広い診療科との連携の下、障がい者に対する専門的な診療及びリハビリテーション医療を行う障がい者医療リハビリテーション医療部門を設置運営する大阪府立病院機構に対し運営費を負担
7 障がい者手帳交付事業費	305,140,000	259,353,255	障がい者手帳の交付に要する経費
8 重度障がい者に係る訪問系サービス利用促進市町村支援事業費	152,874,000	150,715,000	障がい福祉サービスに係る障がい者自立支援給付費について、国庫負担基準を超過する市町村の訪問系サービス給付等の支援を行い、障がい者及び障がい児の福祉の増進を図るために要する経費

9	大阪府 I T ステーション事業費	138,962,000	137,290,882	就労に向けた I T 講習・訓練を実施するとともに、就労相談や企業開拓を行うなど、障がい者の雇用・就労支援の拠点として、I T を活用した就労をめざす障がい者支援の実施に要する経費
10	地域生活支援事業費	129,966,000	129,024,975	障がい者の自立支援と社会活動への参加促進に要する経費
11	障がい者就労・生活支援の拠点づくり推進事業費	122,976,000	122,878,242	障害者就業・生活支援センターにおいて、就業及びこれに伴う日常生活、社会生活上の支援を実施し、障がい者の職業生活における自立を図るために要する経費
12	発達障がい児者総合支援事業	109,154,000	103,044,678	発達障がい児者のライフステージに応じた一貫した切れ目のない総合的な支援の推進に要する経費
13	障がい者自立支援事業者指定・指導監査事業費	141,449,000	99,685,379	障がい福祉サービス事業所・施設の適切なサービス提供を確保するため、障がい者総合支援法に基づいて府が実施すべき指導・指定業務に要する経費
14	盲ろう者通訳・介助者派遣事業費	88,886,000	83,525,989	盲ろう者に対する日常生活や社会参加を図るため、盲ろう者通訳・介助者の派遣に要する経費
15	訪問看護利用料助成費	82,445,000	74,352,186	重度障がい者及び障がい児の在宅医療を推進し、訪問看護制度の利用を促進するため、老人訪問看護制度との格差を是正することを目的に市町村が実施する訪問看護利用料助成にかかる費用を補助
16	特別障がい者手当等支給事業費	70,031,000	66,606,470	日常生活において、常時特別の介護を必要とする在宅の障がい者及び障がい児に対し、手当を支給
17	大阪府ハートフルオフィス推進事業費	68,751,000	63,627,159	知的障がい者、精神障がい者の雇用促進や一般就労へのステップとして活用するため、障がいのある非常勤職員が作業を行う「ハートフルオフィス」の設置など、障がい者の雇用に要する経費

18 障がい者就労支援強化事業費	53,744,000	53,744,000	府内の福祉施設からの一般就労の促進を図るため、福祉施設において就労を希望する障がい者の適性とニーズに沿った実習・雇用受け入れ企業の開拓から就労マッチング、職場定着までの一貫したきめ細やかな人的支援の実施に要する経費
------------------	------------	------------	---

貸借対照表 (平成26年3月31日現在)

(単位：百万円)

科 目	平成25年度 (A)	平成24年度 (B)	差 (A-B)	科 目	平成25年度 (A)	平成24年度 (B)	差 (A-B)
<b>資産の部</b>				<b>負債の部</b>			
<b>I 流動資産</b>	<b>1</b>	<b>4</b>	<b>▲ 2</b>	<b>I 流動負債</b>	<b>72</b>	<b>66</b>	<b>5</b>
現金預金	—	—	—	地方債	14	6	8
歳計現金等	—	—	—	短期借入金	—	—	—
歳入歳出外現金	—	—	—	他会計借入金	—	—	—
未収金	7	10	▲ 2	その他短期借入金	—	—	—
税未収金	—	—	—	賞与引当金	58	61	▲ 3
その他未収金	7	10	▲ 2	未払金	—	—	—
不納欠損引当金	▲ 6	▲ 6	▲ 0	支払保証債務	—	—	—
基金	—	—	—	その他未払金	—	—	—
財政調整基金	—	—	—	還付未済金	—	—	—
減債基金	—	—	—	リース債務	—	—	—
短期貸付金	0	0	0	その他流動負債	—	—	—
貸倒引当金	—	—	—	<b>II 固定負債</b>	<b>1,329</b>	<b>1,478</b>	<b>▲ 149</b>
その他流動資産	—	—	—	地方債	288	155	133
<b>II 固定資産</b>	<b>711</b>	<b>2,587</b>	<b>▲ 1,876</b>	長期借入金	—	—	—
事業用資産	650	645	5	他会計借入金	—	—	—
有形固定資産	650	645	5	その他長期借入金	—	—	—
土地	467	467	—	退職手当引当金	1,040	1,323	▲ 283
建物	182	177	5	その他引当金	—	—	—
工作物	1	1	▲ 0	リース債務	—	—	—
立木竹	—	—	—	その他固定負債	—	—	—
船舶	—	—	—	<b>負債の部合計</b>	<b>1,400</b>	<b>1,544</b>	<b>▲ 144</b>
浮標等	—	—	—	<b>純資産の部</b>			
航空機	—	—	—	<b>純資産</b>	<b>▲ 688</b>	<b>1,046</b>	<b>▲ 1,734</b>
無形固定資産	—	—	—	(うち当期純資産増減額)	▲ 1,734	▲ 2,198	464
地上権	—	—	—				
特許権等	—	—	—				
インフラ資産	—	—	—				
有形固定資産	—	—	—				
土地	—	—	—				
建物	—	—	—				
工作物	—	—	—				
無形固定資産	—	—	—				
地上権	—	—	—				
特許権等	—	—	—				
重要物品	0	1	▲ 0				
図書	—	—	—				
リース資産	—	—	—				
ソフトウェア	4	3	1				
建設仮勘定	8	2	6				
投資その他の資産	48	1,936	▲ 1,888				
出資金	—	—	—				
法人等出資金	—	—	—				
公営企業会計出資金	—	—	—				
長期貸付金	48	48	▲ 0				
貸倒引当金	—	—	—				
基金	—	1,888	▲ 1,888				
減債基金	—	—	—				
減債基金借入金	—	—	—				
その他の基金	—	1,888	▲ 1,888				
その他基金借入金	—	—	—				
その他債権	—	—	—				
<b>資産の部合計</b>	<b>712</b>	<b>2,590</b>	<b>▲ 1,878</b>	<b>純資産の部合計</b>	<b>▲ 688</b>	<b>1,046</b>	<b>▲ 1,734</b>
				<b>負債及び純資産の部合計</b>	<b>712</b>	<b>2,590</b>	<b>▲ 1,878</b>

行政コスト計算書 (自平成25年4月1日・至平成26年3月31日) (単位: 百万円)

科 目	平成25年度 (A)	平成24年度 (B)	差 (A-B)
<b>通常収支の部</b>			
<b>I 行政収支の部</b>			
<b>1 行政収入</b>	<b>1,000</b>	<b>691</b>	<b>309</b>
地方税	—	—	—
地方譲与税	—	—	—
市町村たばこ税府交付金	—	—	—
地方特例交付金	—	—	—
地方交付税	—	—	—
交通安全対策特別交付金	—	—	—
分担金及び負担金(行政費用充当)	—	—	—
使用料及び手数料	3	1	3
国庫支出金(行政費用充当)	496	426	70
財産収入	70	74	▲ 4
寄附金	3	—	3
繰入金	—	—	—
特別会計繰入金	—	—	—
公営企業会計繰入金	—	—	—
税諸収入	—	—	—
事業収入(特別会計)	—	—	—
その他行政収入	429	191	238
<b>2 行政費用</b>	<b>47,656</b>	<b>45,832</b>	<b>1,824</b>
税連動費用	—	—	—
給与関係費	1,050	1,131	▲ 81
物件費	811	871	▲ 61
維持補修費	0	0	0
社会保障扶助費	69	810	▲ 741
負担金・補助金・交付金等	45,840	42,797	3,043
国直轄事業負担金	—	—	—
繰出金	—	—	—
減価償却費	9	9	▲ 0
債務保証費	—	—	—
不納欠損引当金繰入額	1	1	0
貸倒引当金繰入額	—	—	—
賞与引当金繰入額	58	61	▲ 3
退職手当引当金繰入額	▲ 181	152	▲ 334
その他引当金繰入額	—	—	—
その他行政費用	—	—	—
<b>行政収支差額</b>	<b>▲ 46,655</b>	<b>▲ 45,141</b>	<b>▲ 1,514</b>

科 目	平成25年度 (A)	平成24年度 (B)	差 (A-B)
<b>II 金融収支の部</b>			
<b>1 金融収入</b>	<b>1</b>	<b>5</b>	<b>▲ 4</b>
受取利息及び配当金	1	5	▲ 4
<b>2 金融費用</b>	<b>3</b>	<b>13</b>	<b>▲ 10</b>
地方債利息・手数料	3	13	▲ 10
地方債発行差金	—	—	—
他会計借入金利息等	—	—	—
<b>金融収支差額</b>	<b>▲ 2</b>	<b>▲ 8</b>	<b>7</b>
<b>通常収支差額</b>	<b>▲ 46,657</b>	<b>▲ 45,149</b>	<b>▲ 1,508</b>
<b>特別収支の部</b>			
<b>1 特別収入</b>	<b>—</b>	<b>—</b>	<b>—</b>
分担金及び負担金(公共施設等整備)	—	—	—
分担金及び負担金(災害復旧費)	—	—	—
国庫支出金(公共施設等整備)	—	—	—
国庫支出金(災害復旧費)	—	—	—
固定資産売却益	—	—	—
その他特別収入	—	—	—
<b>2 特別費用</b>	<b>2</b>	<b>1</b>	<b>1</b>
固定資産売却損	—	—	—
固定資産除却損	—	—	—
災害復旧費	—	—	—
その他特別費用	2	1	1
<b>特別収支差額</b>	<b>▲ 2</b>	<b>▲ 1</b>	<b>▲ 1</b>
<b>当期収支差額</b>	<b>▲ 46,659</b>	<b>▲ 45,150</b>	<b>▲ 1,509</b>
<b>一般財源等配分調整額</b>	<b>45,065</b>	<b>43,047</b>	<b>2,018</b>
<b>一般会計からの繰入金</b>	<b>—</b>	<b>—</b>	<b>—</b>
<b>一般会計への繰出金</b>	<b>—</b>	<b>—</b>	<b>—</b>
<b>再計</b>	<b>▲ 1,594</b>	<b>▲ 2,103</b>	<b>509</b>

事業類型: 助成・啓発・指導・公権力型 部 局: 福祉部  
事業名: 障がい者福祉事業



キャッシュ・フロー計算書 (自平成25年4月1日・至平成26年3月31日) (単位:百万円)

科 目	平成25年度 (A)	平成24年度 (B)	差 (A-B)
<b>I 行政サービス活動</b>			
行政収入	1,002	692	310
地方税	—	—	—
地方譲与税	—	—	—
市町村たばこ税交付金	—	—	—
地方特例交付金	—	—	—
地方交付税	—	—	—
交通安全対策特別交付金	—	—	—
分担金及び負担金 (行政支出充当)	—	—	—
使用料及び手数料	3	1	3
国庫支出金(行政支出充当)	496	426	70
財産収入	70	74	▲ 4
寄附金	3	—	3
繰入金	—	—	—
特別会計繰入金	—	—	—
公営企業会計繰入金	—	—	—
税諸収入	—	—	—
事業収入(特別会計)	—	—	—
その他行政収入	430	191	239
行政支出	47,934	45,855	2,078
税連動支出	—	—	—
給与関係費	1,212	1,376	▲ 164
物件費	811	871	▲ 61
維持補修費	0	0	0
社会保障扶助費	69	810	▲ 741
負担金・補助金・交付金等	45,842	42,798	3,044
国直轄事業負担金	—	—	—
繰出金	—	—	—
金融収入	1	5	▲ 4
受取利息及び配当金	1	5	▲ 4
金融支出	3	13	▲ 10
地方債利息・手数料	3	13	▲ 10
他会計借入金利息等	—	—	—
特別収入	—	—	—
分担金及び負担金(災害復旧費)	—	—	—
国庫支出金(災害復旧費)	—	—	—
その他特別収入	—	—	—
特別支出	—	—	—
災害復旧費	—	—	—
その他特別支出	—	—	—
行政サービス活動収支差額	▲ 46,934	▲ 45,172	▲ 1,762

科 目	平成25年度 (A)	平成24年度 (B)	差 (A-B)
<b>II 投資活動</b>			
投資活動収入	1,899	2,263	▲ 364
分担金及び負担金 (公共施設等整備)	—	—	—
国庫支出金(公共施設等整備)	—	—	—
財産収入	—	—	—
基金繰入金(取崩額)	1,899	2,263	▲ 364
財政調整基金	—	—	—
その他の基金	1,899	2,263	▲ 364
貸付金元金回収収入	0	0	0
保証金等返還収入	—	—	—
その他投資活動収入	—	—	—
投資活動支出	30	138	▲ 107
公共施設等整備支出	21	2	18
基金積立金	10	135	▲ 126
財政調整基金	—	—	—
その他の基金	10	135	▲ 126
出資金	—	—	—
貸付金	—	—	—
保証金等支出	—	—	—
投資活動収支差額	1,869	2,125	▲ 257
行政活動キャッシュ・フロー収支差額	▲ 45,065	▲ 43,047	▲ 2,018
<b>III 財務活動</b>			
財務活動収入	—	—	—
地方債	—	—	—
他会計借入金等	—	—	—
基金繰入金(取崩額)	—	—	—
減債基金	—	—	—
基金借入金	—	—	—
その他財務活動収入	—	—	—
財務活動支出	—	—	—
地方債償還金	—	—	—
他会計借入金等償還金	—	—	—
ファイナンス・リース債務返済支出	—	—	—
基金積立金	—	—	—
減債基金	—	—	—
基金借入金償還金	—	—	—
財務活動収支差額	—	—	—
収支差額合計	▲ 45,065	▲ 43,047	▲ 2,018
一般財源等配分調整額	45,065	43,047	2,018
一般会計からの繰入金	—	—	—
一般会計への繰出金	—	—	—
前年度からの繰越金	—	—	—
形式収支	—	—	—
歳入歳出外現金受入額	—	—	—
歳入歳出外現金払出額	—	—	—
再計	—	—	—

## 純資産変動計算書

(単位:百万円)

区 分	開始残高 相 当	収支差額	内部取引	一般財源等 配分調整額	一般会計から の繰入金	一般会計への 繰出金	合 計
前期末残高	9,085	▲ 87,540	▲ 259	79,759	—	—	1,046
当期変動額	—	▲ 46,659	▲ 140	45,065	—	—	▲ 1,734
当期末残高	9,085	▲ 134,199	▲ 399	124,824	—	—	▲ 688

## 純資産変動分析表

(単位:百万円)

区 分	純資産増加	純資産減少	増加—減少	残 高	主な増減要因
前期末純資産残高				1,046	
【当期増減内容】					
I 固定資産のうち負債を伴わない額の増減					
①事業用資産(建設仮勘定を含む)		131			地方債の発行等により -142
②インフラ資産(建設仮勘定を含む)					
③その他		1,887			基金事業執行のため障がい者自立支援対策臨時特例基金の取崩し -1,897
小 計		2,017	▲ 2,017		
II 資産の裏付けのない固定負債の増減					
①特別債					
②基金借入金					
③長期性債務(退職手当引当金等)	283				
小 計	283		283		
III その他の増減					
①その他の資産(負債を伴わないもの)		2			
②その他の負債(資産を伴わないもの)	3				
小 計	3	2	1		
I ~ IIIの増減合計	285	2,019	▲ 1,734		
当期末純資産残高				▲ 688	

事業類型：助成・啓発・指導・公権力型 部 局：福祉部  
事業名：障がい者福祉事業

固定資産附属明細表（障がい者福祉事業）

【福祉部】

固定資産（有形）

（単位：百万円）

区 分	前期末 取得原価 ①	当期増加額 ②	当期減少額 ③	当期末 取得原価 ④=①+②-③	当期末減価 償却累計額 (減損を含む) ⑤	当期償却額 (減損を含む) ⑥	当期末残高 ④-⑤
事業用資産	899	25	14	911	260	7	650
土地	467	—	—	467	—	—	467
建物	427	25	14	439	257	7	182
工作物	4	—	—	4	4	0	1
立木竹	—	—	—	—	—	—	—
船舶	—	—	—	—	—	—	—
浮標等	—	—	—	—	—	—	—
航空機	—	—	—	—	—	—	—
インフラ資産	—	—	—	—	—	—	—
土地	—	—	—	—	—	—	—
建物	—	—	—	—	—	—	—
工作物	—	—	—	—	—	—	—
重要物品	14	—	—	14	13	0	0
図書	—	—	—	—	—	—	—
リース資産	—	—	—	—	—	—	—
ソフトウェア	3	3	1	4	—	1	4
建設仮勘定	2	35	29	8	—	—	8
合 計	918	64	44	937	274	9	663

固定資産（無形）

（単位：百万円）

区 分	前期末残高 ①	当期増加額 ②	当期減少額 ③	当期償却額 ④	当期末残高 ①+②-③
事業用資産	—	—	—	—	—
地上権	—	—	—	—	—
特許権等	—	—	—	—	—
インフラ資産	—	—	—	—	—
地上権	—	—	—	—	—
特許権等	—	—	—	—	—
合 計	—	—	—	—	—

## 注記（事業別財務諸表：障がい者福祉事業）

### 1. 追加情報

（1）その他財務諸表の内容を理解するために必要と認められる事項

#### ①事業の概要

障がい者及び障がい児が自立した日常生活又は社会生活を営むことができるよう、必要な障がい福祉サービスに係る給付等の支援を行っています。

事業類型：助成・啓発・指導・公権力型 部 局：福祉部  
事業名：障がい者福祉事業

### (3)障がい者施設事業 (目) 障がい者福祉施設費

#### 事業の概要

社会福祉法人、民間事業者等が運営する居住や日中活動の場となる施設の整備・充実の取組みに対し、助成を行ったもの。

(単位：円)

	金額	財 源 内 訳			
		国 庫	起 債	附帯歳入	一般歳入
予 算 現 額	698,969,000	250,379,000	100,000,000	45,343,000	303,247,000
決 算 額	559,091,579	176,797,000	70,000,000	43,249,089	269,045,490

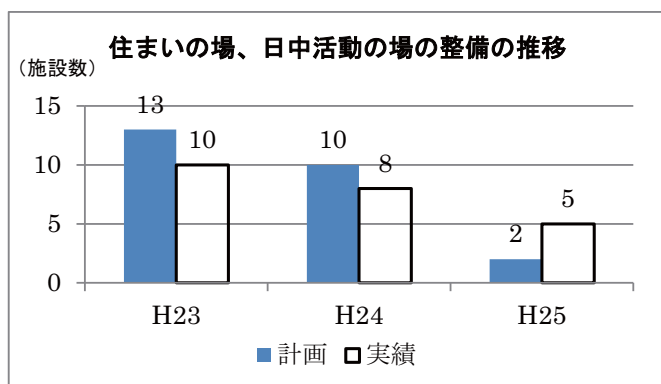
#### 事業の成果

##### ■施策目標

- ・住まいの場であるグループホームや日中活動の場の整備
- ・障がい児施設利用者のサービス向上支援

##### ■施策成果

- ・住まいの場であるグループホームや日中活動の場の整備：5 か所（政令市、中核市除く）



- ・障がい児施設利用者のサービス向上を図るため、国の基準を超えて直接処遇職員を配置する施設を支援（対象施設数：10 施設）。
- ・重症心身障がい児（者）の処遇改善を図るため、特別介護加算を行い医療型障がい児入所施設を支援（対象者数：延べ4,545 名）

■主な個別事業

(単位:円)

個別事業名称	予算現額	決算額	事業内容
1 障がい者施設等整備事業費補助金	375,749,000	265,316,249	障がい福祉サービスの基盤整備を図るため、社会福祉法人等が行う施設整備に要する費用を補助 ※翌年度繰越額 106,590,000円
2 障がい福祉施設機能強化推進事業費	285,920,000	259,823,680	障がい児施設が利用者のサービス向上を図るため、国の基準を超えて直接処遇職員を配置する経費を補助するとともに、医療型障がい児入所施設に入所する重症心身障がい児(者)の処遇向上を図るため、医療型障がい児入所施設に対し、特別介護加算として補助

貸借対照表 (平成26年3月31日現在)

(単位：百万円)

科 目	平成25年度 (A)	平成24年度 (B)	差 (A-B)	科 目	平成25年度 (A)	平成24年度 (B)	差 (A-B)
<b>資産の部</b>				<b>負債の部</b>			
<b>I 流動資産</b>	—	—	—	<b>I 流動負債</b>	232	404	▲ 172
現金預金	—	—	—	地方債	229	402	▲ 173
歳計現金等	—	—	—	短期借入金	—	—	—
歳入歳出外現金	—	—	—	他会計借入金	—	—	—
未収金	—	—	—	その他短期借入金	—	—	—
税未収金	—	—	—	賞与引当金	3	2	0
その他未収金	—	—	—	未払金	—	—	—
不納欠損引当金	—	—	—	支払保証債務	—	—	—
基金	—	—	—	その他未払金	—	—	—
財政調整基金	—	—	—	還付未済金	—	—	—
減債基金	—	—	—	リース債務	—	—	—
短期貸付金	—	—	—	その他流動負債	—	—	—
貸倒引当金	—	—	—	<b>II 固定負債</b>	3,402	3,565	▲ 162
その他流動資産	—	—	—	地方債	3,356	3,515	▲ 159
<b>II 固定資産</b>	2,524	2,555	▲ 31	長期借入金	—	—	—
事業用資産	1,804	1,816	▲ 13	他会計借入金	—	—	—
有形固定資産	1,804	1,816	▲ 13	その他長期借入金	—	—	—
土地	1,377	1,377	—	退職手当引当金	46	49	▲ 3
建物	426	439	▲ 13	その他引当金	—	—	—
工作物	1	1	▲ 0	リース債務	—	—	—
立木竹	—	—	—	その他固定負債	—	—	—
船舶	—	—	—	<b>負債の部合計</b>	3,634	3,969	▲ 335
浮標等	—	—	—	<b>純資産の部</b>			
航空機	—	—	—	<b>純資産</b>	▲ 1,111	▲ 1,414	304
無形固定資産	—	—	—	(うち当期純資産増減額)	304	▲ 116	420
地上権	—	—	—				
特許権等	—	—	—				
インフラ資産	—	—	—				
有形固定資産	—	—	—				
土地	—	—	—				
建物	—	—	—				
工作物	—	—	—				
無形固定資産	—	—	—				
地上権	—	—	—				
特許権等	—	—	—				
重要物品	—	—	—				
図書	—	—	—				
リース資産	—	—	—				
ソフトウェア	—	—	—				
建設仮勘定	—	—	—				
投資その他の資産	720	738	▲ 18				
出資金	—	—	—				
法人等出資金	—	—	—				
公営企業会計出資金	—	—	—				
長期貸付金	20	20	—				
貸倒引当金	—	—	—				
基金	700	718	▲ 18				
減債基金	—	—	—				
減債基金借入金	—	—	—				
その他の基金	700	718	▲ 18				
その他基金借入金	—	—	—				
その他債権	—	—	—				
<b>資産の部合計</b>	2,524	2,555	▲ 31	<b>純資産の部合計</b>	▲ 1,111	▲ 1,414	304
				<b>負債及び純資産の部合計</b>	2,524	2,555	▲ 31

行政コスト計算書 (自平成25年4月1日・至平成26年3月31日) (単位: 百万円)

科 目	平成25年度 (A)	平成24年度 (B)	差 (A-B)
<b>通常収支の部</b>			
<b>I 行政収支の部</b>			
<b>1 行政収入</b>	<b>197</b>	<b>5</b>	<b>192</b>
地方税	—	—	—
地方譲与税	—	—	—
市町村たばこ税府交付金	—	—	—
地方特例交付金	—	—	—
地方交付税	—	—	—
交通安全対策特別交付金	—	—	—
分担金及び負担金(行政費用充当)	—	—	—
使用料及び手数料	—	3	▲ 3
国庫支出金(行政費用充当)	177	—	177
財産収入	0	0	▲ 0
寄附金	—	—	—
繰入金	—	—	—
特別会計繰入金	—	—	—
公営企業会計繰入金	—	—	—
税諸収入	—	—	—
事業収入(特別会計)	—	—	—
その他行政収入	20	1	19
<b>2 行政費用</b>	<b>613</b>	<b>1,319</b>	<b>▲ 706</b>
税連動費用	—	—	—
給与関係費	37	33	4
物件費	1	8	▲ 7
維持補修費	1	0	0
社会保障扶助費	221	224	▲ 4
負担金・補助金・交付金等	336	1,096	▲ 760
国直轄事業負担金	—	—	—
繰出金	—	—	—
減価償却費	13	13	▲ 0
債務保証費	—	—	—
不納欠損引当金繰入額	—	—	—
貸倒引当金繰入額	—	—	—
賞与引当金繰入額	3	2	0
退職手当引当金繰入額	1	▲ 58	59
その他引当金繰入額	—	—	—
その他行政費用	—	—	—
<b>行政収支差額</b>	<b>▲ 416</b>	<b>▲ 1,314</b>	<b>898</b>

科 目	平成25年度 (A)	平成24年度 (B)	差 (A-B)
<b>II 金融収支の部</b>			
<b>1 金融収入</b>	<b>1</b>	<b>2</b>	<b>▲ 1</b>
受取利息及び配当金	1	2	▲ 1
<b>2 金融費用</b>	<b>43</b>	<b>48</b>	<b>▲ 6</b>
地方債利息・手数料	43	48	▲ 6
地方債発行差金	—	—	—
他会計借入金利息等	—	—	—
<b>金融収支差額</b>	<b>▲ 42</b>	<b>▲ 46</b>	<b>4</b>
<b>通常収支差額</b>	<b>▲ 458</b>	<b>▲ 1,360</b>	<b>903</b>
<b>特別収支の部</b>			
<b>1 特別収入</b>	<b>—</b>	<b>269</b>	<b>▲ 269</b>
分担金及び負担金(公共施設等整備)	—	—	—
分担金及び負担金(災害復旧費)	—	—	—
国庫支出金(公共施設等整備)	—	269	▲ 269
国庫支出金(災害復旧費)	—	—	—
固定資産売却益	—	—	—
その他特別収入	—	—	—
<b>2 特別費用</b>	<b>—</b>	<b>2</b>	<b>▲ 2</b>
固定資産売却損	—	—	—
固定資産除却損	—	—	—
災害復旧費	—	—	—
その他特別費用	—	2	▲ 2
<b>特別収支差額</b>	<b>—</b>	<b>268</b>	<b>▲ 268</b>
<b>当期収支差額</b>	<b>▲ 458</b>	<b>▲ 1,093</b>	<b>635</b>
<b>一般財源等配分調整額</b>	<b>430</b>	<b>733</b>	<b>▲ 304</b>
<b>一般会計からの繰入金</b>	<b>—</b>	<b>—</b>	<b>—</b>
<b>一般会計への繰出金</b>	<b>—</b>	<b>—</b>	<b>—</b>
<b>再計</b>	<b>▲ 28</b>	<b>▲ 359</b>	<b>331</b>

事業類型：助成・啓発・指導・公権力型 部 局：福祉部  
事業名：障がい者施設事業



キャッシュ・フロー計算書 (自平成25年4月1日・至平成26年3月31日) (単位:百万円)

科 目	平成25年度 (A)	平成24年度 (B)	差 (A-B)
<b>I 行政サービス活動</b>			
行政収入	197	5	192
地方税	—	—	—
地方譲与税	—	—	—
市町村たばこ税府交付金	—	—	—
地方特例交付金	—	—	—
地方交付税	—	—	—
交通安全対策特別交付金	—	—	—
分担金及び負担金 (行政支出充当)	—	—	—
使用料及び手数料	—	3	▲ 3
国庫支出金(行政支出充当)	177	—	177
財産収入	0	0	▲ 0
寄附金	—	—	—
繰入金	—	—	—
特別会計繰入金	—	—	—
公営企業会計繰入金	—	—	—
税諸収入	—	—	—
事業収入(特別会計)	—	—	—
その他行政収入	20	1	19
行政支出	603	1,373	▲ 771
税連動支出	—	—	—
給与関係費	44	45	▲ 1
物件費	1	8	▲ 7
維持補修費	1	0	▲ 0
社会保障扶助費	221	224	▲ 4
負担金・補助金・交付金等	336	1,096	▲ 760
国直轄事業負担金	—	—	—
繰出金	—	—	—
金融収入	1	2	▲ 1
受取利息及び配当金	1	2	▲ 1
金融支出	43	48	▲ 6
地方債利息・手数料	43	48	▲ 6
他会計借入金利息等	—	—	—
特別収入	—	—	—
分担金及び負担金(災害復旧費)	—	—	—
国庫支出金(災害復旧費)	—	—	—
その他特別収入	—	—	—
特別支出	—	—	—
災害復旧費	—	—	—
その他特別支出	—	—	—
行政サービス活動収支差額	▲ 448	▲ 1,415	967

科 目	平成25年度 (A)	平成24年度 (B)	差 (A-B)
<b>II 投資活動</b>			
投資活動収入	19	687	▲ 668
分担金及び負担金 (公共施設等整備)	—	—	—
国庫支出金(公共施設等整備)	—	269	▲ 269
財産収入	—	—	—
基金繰入金(取崩額)	19	418	▲ 399
財政調整基金	—	—	—
その他の基金	19	418	▲ 399
貸付金元金回収収入	—	—	—
保証金等返還収入	—	—	—
その他投資活動収入	—	—	—
投資活動支出	1	5	▲ 5
公共施設等整備支出	—	—	—
基金積立金	1	5	▲ 5
財政調整基金	—	—	—
その他の基金	1	5	▲ 5
出資金	—	—	—
貸付金	—	—	—
保証金等支出	—	—	—
投資活動収支差額	18	682	▲ 663
行政活動キャッシュ・フロー収支差額	▲ 430	▲ 733	304
<b>III 財務活動</b>			
財務活動収入	—	—	—
地方債	—	—	—
他会計借入金等	—	—	—
基金繰入金(取崩額)	—	—	—
減債基金	—	—	—
基金借入金	—	—	—
その他財務活動収入	—	—	—
財務活動支出	—	—	—
地方債償還金	—	—	—
他会計借入金等償還金	—	—	—
ファイナンス・リース債務返済支出	—	—	—
基金積立金	—	—	—
減債基金	—	—	—
基金借入金償還金	—	—	—
財務活動収支差額	—	—	—
収支差額合計	▲ 430	▲ 733	304
一般財源等配分調整額	430	733	▲ 304
一般会計からの繰入金	—	—	—
一般会計への繰出金	—	—	—
前年度からの繰越金	—	—	—
形式収支	—	—	—
歳入歳出外現金受入額	—	—	—
歳入歳出外現金払出額	—	—	—
再計	—	—	—

## 純資産変動計算書

(単位:百万円)

区 分	開始残高 相 当	収支差額	内部取引	一般財源等 配分調整額	一般会計から の繰入金	一般会計への 繰出金	合 計
前期末残高	▲ 278	▲ 4,761	1,558	2,066	—	—	▲ 1,414
当期変動額	—	▲ 458	332	430	—	—	304
当期末残高	▲ 278	▲ 5,218	1,890	2,496	—	—	▲ 1,111

## 純資産変動分析表

(単位:百万円)

区 分	純資産増加	純資産減少	増加—減少	残 高	主な増減要因
前期末純資産残高				▲ 1,414	
【当期増減内容】					
I 固定資産のうち負債を伴わない額の増減					
①事業用資産(建設仮勘定を含む)	185				地方債の償還により +198
②インフラ資産(建設仮勘定を含む)					
③その他	116				地方債の償還等により +134
小 計	301		301		
II 資産の裏付けのない固定負債の増減					
①特別債					
②基金借入金					
③長期性債務(退職手当引当金等)	3				
小 計	3		3		
III その他の増減					
①その他の資産(負債を伴わないもの)					
②その他の負債(資産を伴わないもの)		0			
小 計		0	▲ 0		
I～IIIの増減合計	304	0	304		
当期末純資産残高				▲ 1,111	

事業類型：助成・啓発・指導・公権力型 部 局：福祉部  
事業名：障がい者施設事業

事業類型：助成・啓発・指導・公権力型 部 局：福祉部  
事業名：障がい者施設事業

固定資産附属明細表（障がい者施設事業）

【福祉部】

固定資産（有形）

（単位：百万円）

区 分	前期末 取得原価 ①	当期増加額 ②	当期減少額 ③	当期末 取得原価 ④=①+②-③	当期末減価 償却累計額 (減損を含む) ⑤	当期償却額 (減損を含む) ⑥	当期末残高 ④-⑤
事業用資産	2,127	—	—	2,127	324	13	1,804
土地	1,377	—	—	1,377	—	—	1,377
建物	741	—	—	741	315	13	426
工作物	9	—	—	9	8	0	1
立木竹	—	—	—	—	—	—	—
船舶	—	—	—	—	—	—	—
浮標等	—	—	—	—	—	—	—
航空機	—	—	—	—	—	—	—
インフラ資産	—	—	—	—	—	—	—
土地	—	—	—	—	—	—	—
建物	—	—	—	—	—	—	—
工作物	—	—	—	—	—	—	—
重要物品	—	—	—	—	—	—	—
図書	—	—	—	—	—	—	—
リース資産	—	—	—	—	—	—	—
ソフトウェア	—	—	—	—	—	—	—
建設仮勘定	—	1	1	—	—	—	—
合 計	2,127	1	1	2,127	324	13	1,804

固定資産（無形）

（単位：百万円）

区 分	前期末残高 ①	当期増加額 ②	当期減少額 ③	当期償却額 ④	当期末残高 ①+②-③
事業用資産	—	—	—	—	—
地上権	—	—	—	—	—
特許権等	—	—	—	—	—
インフラ資産	—	—	—	—	—
地上権	—	—	—	—	—
特許権等	—	—	—	—	—
合 計	—	—	—	—	—

## 注記（事業別財務諸表：障がい者施設事業）

### 1. 追加情報

（1）その他財務諸表の内容を理解するために必要と認められる事項

#### 事業の概要

社会福祉法人、民間事業者等が運営する居住や日中活動の場となる施設の整備・充実の取組みに対する助成を行っています。

事業類型：助成・啓発・指導・公権力型 部 局：福祉部  
事業名：障がい者施設事業

## (4) 砂川厚生福祉センター管理運営事業 (目) 障がい者福祉施設費

### 事業の概要

知的障がい者が、その有する能力及び適性に応じ、地域社会で自立した生活を送れるよう必要な支援及び民間施設職員等の人材育成・支援プログラムの開発等を行う府立砂川厚生福祉センター（定員 70 名）の管理運営を行ったもの。

(単位：円)

	金額	財 源 内 訳			
		国 庫	起 債	附帯歳入	一般歳入
予 算 現 額	163,493,000	0	0	121,065,000	42,428,000
決 算 額	142,371,838	0	0	118,134,283	24,237,555

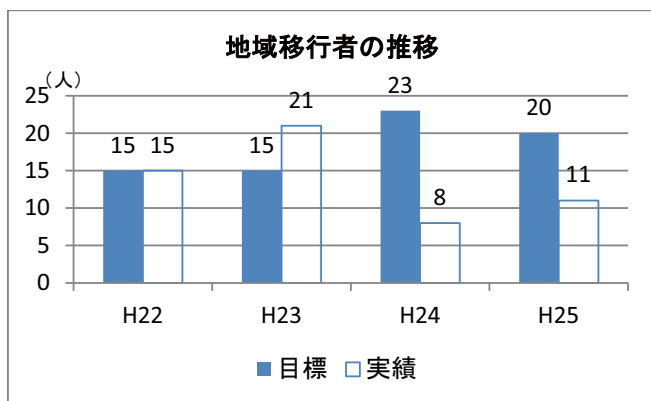
### 事業の成果

#### ■施策目標

- ・強度行動障がい者・社会関係障がい者の入所調整、地域移行・地域生活定着の促進（25年度 20人）
- ・民間施設職員等の人材育成、支援プログラムの確立・普及

#### ■施策成果

- ・月延入所者数 766人 短期入所利用延日数 345日
- ・地域移行の実績 11人
- ・専門研修事業 4事業 704人（参加者数・修了者数）
- ・性学習プログラム等特別支援プログラムの開発会議 46回（10プログラム）



■主な個別事業

(単位:円)

個別事業名称	予算現額	決算額	事業内容
1 砂川厚生福祉センター運営費	163,493,000	142,371,838	府立砂川厚生福祉センターの運営に要する経費

貸借対照表 (平成26年3月31日現在)

(単位：百万円)

科 目	平成25年度 (A)	平成24年度 (B)	差 (A-B)	科 目	平成25年度 (A)	平成24年度 (B)	差 (A-B)
<b>資産の部</b>				<b>負債の部</b>			
I 流動資産	0	0	▲ 0	I 流動負債	272	142	130
現金預金	—	—	—	地方債	219	90	129
歳計現金等	—	—	—	短期借入金	—	—	—
歳入歳出外現金	—	—	—	他会計借入金	—	—	—
未収金	0	0	▲ 0	その他短期借入金	—	—	—
税未収金	—	—	—	賞与引当金	53	52	1
その他未収金	0	0	▲ 0	未払金	—	—	—
不納欠損引当金	—	—	—	支払保証債務	—	—	—
基金	—	—	—	その他未払金	—	—	—
財政調整基金	—	—	—	還付未済金	—	—	—
減債基金	—	—	—	リース債務	—	—	—
短期貸付金	—	—	—	その他流動負債	—	—	—
貸倒引当金	—	—	—	II 固定負債	1,781	2,171	▲ 391
その他流動資産	—	—	—	地方債	783	1,001	▲ 219
II 固定資産	1,963	2,033	▲ 71	長期借入金	—	—	—
事業用資産	1,963	2,033	▲ 70	他会計借入金	—	—	—
有形固定資産	1,963	2,033	▲ 70	その他長期借入金	—	—	—
土地	247	247	—	退職手当引当金	998	1,170	▲ 172
建物	1,613	1,676	▲ 63	その他引当金	—	—	—
工作物	104	111	▲ 7	リース債務	—	—	—
立木竹	—	—	—	その他固定負債	—	—	—
船舶	—	—	—	負債の部合計	2,052	2,313	▲ 261
浮標等	—	—	—	純資産の部			
航空機	—	—	—	純資産	▲ 89	▲ 280	190
無形固定資産	—	—	—	(うち当期純資産増減額)	190	▲ 183	374
地上権	—	—	—				
特許権等	—	—	—				
インフラ資産	—	—	—				
有形固定資産	—	—	—				
土地	—	—	—				
建物	—	—	—				
工作物	—	—	—				
無形固定資産	—	—	—				
地上権	—	—	—				
特許権等	—	—	—				
重要物品	0	0	▲ 0				
図書	—	—	—				
リース資産	—	—	—				
ソフトウェア	—	—	—				
建設仮勘定	—	—	—				
投資その他の資産	—	—	—				
出資金	—	—	—				
法人等出資金	—	—	—				
公営企業会計出資金	—	—	—				
長期貸付金	—	—	—				
貸倒引当金	—	—	—				
基金	—	—	—				
減債基金	—	—	—				
減債基金借入金	—	—	—				
その他の基金	—	—	—				
その他基金借入金	—	—	—				
その他債権	—	—	—				
資産の部合計	1,963	2,034	▲ 71	純資産の部合計	▲ 89	▲ 280	190
				負債及び純資産の部合計	1,963	2,034	▲ 71

行政コスト計算書 (自平成25年4月1日・至平成26年3月31日) (単位: 百万円)

科 目	平成25年度 (A)	平成24年度 (B)	差 (A-B)
<b>通常収支の部</b>			
<b>I 行政収支の部</b>			
<b>1 行政収入</b>	<b>330</b>	<b>281</b>	<b>48</b>
地方税	—	—	—
地方譲与税	—	—	—
市町村たばこ税府交付金	—	—	—
地方特例交付金	—	—	—
地方交付税	—	—	—
交通安全対策特別交付金	—	—	—
分担金及び負担金(行政費用充当)	—	29	▲ 29
使用料及び手数料	298	223	75
国庫支出金(行政費用充当)	—	—	—
財産収入	0	0	▲ 0
寄附金	—	—	—
繰入金	—	—	—
特別会計繰入金	—	—	—
公営企業会計繰入金	—	—	—
税諸収入	—	—	—
事業収入(特別会計)	—	—	—
その他行政収入	32	29	3
<b>2 行政費用</b>	<b>1,004</b>	<b>1,087</b>	<b>▲ 84</b>
税連動費用	—	—	—
給与関係費	832	819	13
物件費	72	80	▲ 8
維持補修費	38	35	3
社会保障扶助費	5	3	1
負担金・補助金・交付金等	3	2	0
国直轄事業負担金	—	—	—
繰出金	—	—	—
減価償却費	76	77	▲ 1
債務保証費	—	—	—
不納欠損引当金繰入額	—	—	—
貸倒引当金繰入額	—	—	—
賞与引当金繰入額	53	52	1
退職手当引当金繰入額	▲ 75	19	▲ 94
その他引当金繰入額	—	—	—
その他行政費用	0	—	0
<b>行政収支差額</b>	<b>▲ 674</b>	<b>▲ 806</b>	<b>132</b>

科 目	平成25年度 (A)	平成24年度 (B)	差 (A-B)
<b>II 金融収支の部</b>			
<b>1 金融収入</b>	—	—	—
受取利息及び配当金	—	—	—
<b>2 金融費用</b>	<b>15</b>	<b>16</b>	<b>▲ 1</b>
地方債利息・手数料	15	16	▲ 1
地方債発行差金	—	—	—
他会計借入金利息等	—	—	—
<b>金融収支差額</b>	<b>▲ 15</b>	<b>▲ 16</b>	<b>1</b>
<b>通常収支差額</b>	<b>▲ 689</b>	<b>▲ 822</b>	<b>133</b>
<b>特別収支の部</b>			
<b>1 特別収入</b>	—	—	—
分担金及び負担金(公共施設等整備)	—	—	—
分担金及び負担金(災害復旧費)	—	—	—
国庫支出金(公共施設等整備)	—	—	—
国庫支出金(災害復旧費)	—	—	—
固定資産売却益	—	—	—
その他特別収入	—	—	—
<b>2 特別費用</b>	<b>0</b>	—	<b>0</b>
固定資産売却損	—	—	—
固定資産除却損	0	—	0
災害復旧費	—	—	—
その他特別費用	—	—	—
<b>特別収支差額</b>	<b>▲ 0</b>	—	<b>▲ 0</b>
<b>当期収支差額</b>	<b>▲ 690</b>	<b>▲ 822</b>	<b>133</b>
<b>一般財源等配分調整額</b>	<b>790</b>	<b>901</b>	<b>▲ 112</b>
<b>一般会計からの繰入金</b>	—	—	—
<b>一般会計への繰出金</b>	—	—	—
<b>再計</b>	<b>100</b>	<b>79</b>	<b>21</b>



キャッシュ・フロー計算書 (自平成25年4月1日・至平成26年3月31日) (単位:百万円)

科 目	平成25年度 (A)	平成24年度 (B)	差 (A-B)
<b>I 行政サービス活動</b>			
行政収入	330	282	48
地方税	—	—	—
地方譲与税	—	—	—
市町村たばこ税府交付金	—	—	—
地方特例交付金	—	—	—
地方交付税	—	—	—
交通安全対策特別交付金	—	—	—
分担金及び負担金 (行政支出充当)	—	29	▲ 29
使用料及び手数料	298	223	75
国庫支出金(行政支出充当)	—	—	—
財産収入	0	0	▲ 0
寄附金	—	—	—
繰入金	—	—	—
特別会計繰入金	—	—	—
公営企業会計繰入金	—	—	—
税諸収入	—	—	—
事業収入(特別会計)	—	—	—
その他行政収入	32	29	3
行政支出	1,098	1,155	▲ 57
税連動支出	—	—	—
給与関係費	982	1,035	▲ 53
物件費	72	80	▲ 8
維持補修費	38	35	3
社会保障扶助費	5	3	1
負担金・補助金・交付金等	3	2	0
国直轄事業負担金	—	—	—
繰出金	—	—	—
金融収入	—	—	—
受取利息及び配当金	—	—	—
金融支出	15	16	▲ 1
地方債利息・手数料	15	16	▲ 1
他会計借入金利息等	—	—	—
特別収入	—	—	—
分担金及び負担金(災害復旧費)	—	—	—
国庫支出金(災害復旧費)	—	—	—
その他特別収入	—	—	—
特別支出	—	—	—
災害復旧費	—	—	—
その他特別支出	—	—	—
行政サービス活動収支差額	▲ 784	▲ 890	106

科 目	平成25年度 (A)	平成24年度 (B)	差 (A-B)
<b>II 投資活動</b>			
投資活動収入	—	—	—
分担金及び負担金 (公共施設等整備)	—	—	—
国庫支出金(公共施設等整備)	—	—	—
財産収入	—	—	—
基金繰入金(取崩額)	—	—	—
財政調整基金	—	—	—
その他の基金	—	—	—
貸付金元金回収収入	—	—	—
保証金等返還収入	—	—	—
その他投資活動収入	—	—	—
投資活動支出	6	12	▲ 5
公共施設等整備支出	6	12	▲ 5
基金積立金	—	—	—
財政調整基金	—	—	—
その他の基金	—	—	—
出資金	—	—	—
貸付金	—	—	—
保証金等支出	—	—	—
投資活動収支差額	▲ 6	▲ 12	5
行政活動キャッシュ・フロー収支差額	▲ 790	▲ 901	112
<b>III 財務活動</b>			
財務活動収入	—	—	—
地方債	—	—	—
他会計借入金等	—	—	—
基金繰入金(取崩額)	—	—	—
減債基金	—	—	—
基金借入金	—	—	—
その他財務活動収入	—	—	—
財務活動支出	—	—	—
地方債償還金	—	—	—
他会計借入金等償還金	—	—	—
ファイナンス・リース債務返済支出	—	—	—
基金積立金	—	—	—
減債基金	—	—	—
基金借入金償還金	—	—	—
財務活動収支差額	—	—	—
収支差額合計	▲ 790	▲ 901	112
一般財源等配分調整額	790	901	▲ 112
一般会計からの繰入金	—	—	—
一般会計への繰出金	—	—	—
前年度からの繰越金	—	—	—
形式収支	—	—	—
歳入歳出外現金受入額	—	—	—
歳入歳出外現金払出額	—	—	—
再計	—	—	—

## 純資産変動計算書

(単位:百万円)

区 分	開始残高 相 当	収支差額	内部取引	一般財源等 配分調整額	一般会計から の繰入金	一般会計への 繰出金	合 計
前期末残高	▲ 414	▲ 1,770	▲ 316	2,220	—	—	▲ 280
当期変動額	—	▲ 690	90	790	—	—	190
当期末残高	▲ 414	▲ 2,459	▲ 226	3,010	—	—	▲ 89

## 純資産変動分析表

(単位:百万円)

区 分	純資産増加	純資産減少	増加—減少	残 高	主な増減要因
前期末純資産残高				▲ 280	
【当期増減内容】					
I 固定資産のうち負債を伴わない額の増減					
①事業用資産(建設仮勘定を含む)	20				
②インフラ資産(建設仮勘定を含む)					
③その他		0			
小 計	20	0	19		
II 資産の裏付けのない固定負債の増減					
①特別債					
②基金借入金					
③長期性債務(退職手当引当金等)	172				
小 計	172		172		
III その他の増減					
①その他の資産(負債を伴わないもの)		0			
②その他の負債(資産を伴わないもの)		1			
小 計		1	▲ 1		
I～IIIの増減合計	192	1	190		
当期末純資産残高				▲ 89	

事業類型：施設運営型 部 局：福祉部  
事業名：砂川厚生福祉センター管理運営事業

事業類型：施設運営型 部 局：福祉部  
事業名：砂川厚生福祉センター管理運営事業

固定資産附属明細表（砂川厚生福祉センター管理運営事業）

【福祉部】

固定資産（有形）

（単位：百万円）

区 分	前期末 取得原価 ①	当期増加額 ②	当期減少額 ③	当期末 取得原価 ④=①+②-③	当期末減価 償却累計額 (減損を含む) ⑤	当期償却額 (減損を含む) ⑥	当期末残高 ④-⑤
事業用資産	4,355	20	15	4,360	2,397	76	1,963
土地	247	-	-	247	-	-	247
建物	3,360	20	14	3,366	1,753	69	1,613
工作物	748	-	0	748	644	7	104
立木竹	-	-	-	-	-	-	-
船舶	-	-	-	-	-	-	-
浮標等	-	-	-	-	-	-	-
航空機	-	-	-	-	-	-	-
インフラ資産	-	-	-	-	-	-	-
土地	-	-	-	-	-	-	-
建物	-	-	-	-	-	-	-
工作物	-	-	-	-	-	-	-
重要物品	21	-	-	21	21	0	0
図書	-	-	-	-	-	-	-
リース資産	-	-	-	-	-	-	-
ソフトウェア	-	-	-	-	-	-	-
建設仮勘定	-	27	27	-	-	-	-
合 計	4,375	47	41	4,381	2,418	76	1,963

固定資産（無形）

（単位：百万円）

区 分	前期末残高 ①	当期増加額 ②	当期減少額 ③	当期償却額 ④	当期末残高 ①+②-③
事業用資産	-	-	-	-	-
地上権	-	-	-	-	-
特許権等	-	-	-	-	-
インフラ資産	-	-	-	-	-
地上権	-	-	-	-	-
特許権等	-	-	-	-	-
合 計	-	-	-	-	-

## 注記（事業別財務諸表：砂川厚生福祉センター管理運営事業）

### 1. 追加情報

（1）その他財務諸表の内容を理解するために必要と認められる事項

#### 事業の概要

知的障がい者が、その有する能力及び適性に応じ、地域社会で自立した生活を送れるよう必要な支援及び民間施設職員等の人材育成・支援プログラムの開発等を行う府立砂川厚生福祉センターの管理運営を行っています。

事業類型：施設運営型 部 局：福祉部  
事業名：砂川厚生福祉センター管理運営事業

## (5) 金剛コロニー管理運営事業 (目) 障がい者福祉施設費

### 事業の概要

知的障がい児・者を共同生活の中で、それぞれの障がいの程度に応じて、自立に必要な知識・技能の習得や能力を伸長するため、指導・訓練等を実施する府立金剛コロニー（定員 464 名）の管理運営を行ったもの。

(単位：円)

	金額	財 源 内 訳			
		国 庫	起 債	附帯歳入	一般歳入
予 算 現 額	1,226,805,000	0	0	0	1,226,805,000
決 算 額	1,207,553,033	0	0	0	1,207,553,033

### 事業の成果

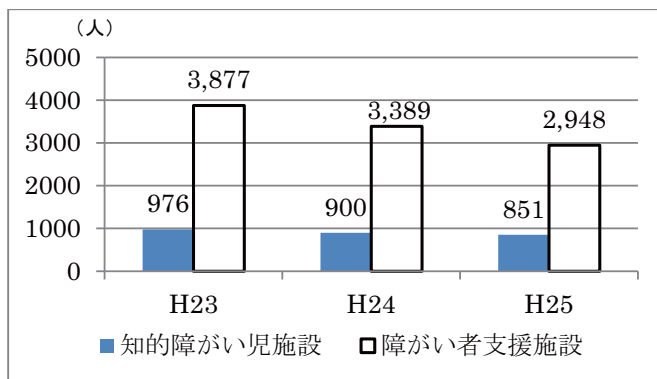
#### ■ 施策目標

- ・ 地域移行の推進

地域移行者数：384 名（平成 18～28 年度）

#### ■ 施策成果

- ・ 月延入所者数の推移



- ・ 地域移行者数

平成 25 年度実績 32 名（地域移行者数 平成 18～25 年度累計 329 名）

■主な個別事業

(単位:円)

個別事業名称	予算現額	決算額	事業内容
1 金剛コロニー運営費	755,387,000	749,688,118	府立金剛コロニーの管理運営に要する経費
2 金剛コロニー再編整備推進費	471,418,000	457,864,915	「府立金剛コロニーの今後の再編方針(案)」に基づき、利用者の地域生活への移行を推進するとともに、利用者の状態に合った適切なサービスを提供するための施設再編整備に要する経費

貸借対照表 (平成26年3月31日現在)

(単位：百万円)

科 目	平成25年度 (A)	平成24年度 (B)	差 (A-B)	科 目	平成25年度 (A)	平成24年度 (B)	差 (A-B)
<b>資産の部</b>				<b>負債の部</b>			
I 流動資産	61	61	-	I 流動負債	65	375	▲ 310
現金預金	-	-	-	地方債	63	373	▲ 310
歳計現金等	-	-	-	短期借入金	-	-	-
歳入歳出外現金	-	-	-	他会計借入金	-	-	-
未収金	0	0	-	その他短期借入金	-	-	-
税未収金	-	-	-	賞与引当金	2	2	1
その他未収金	0	0	-	未払金	-	-	-
不納欠損引当金	▲ 0	▲ 0	-	支払保証債務	-	-	-
基金	-	-	-	その他未払金	-	-	-
財政調整基金	-	-	-	還付未済金	-	-	-
減債基金	-	-	-	リース債務	-	-	-
短期貸付金	61	61	-	その他流動負債	-	-	-
貸倒引当金	-	-	-	II 固定負債	1,881	1,935	▲ 54
その他流動資産	-	-	-	地方債	1,841	1,904	▲ 63
II 固定資産	1,714	1,891	▲ 177	長期借入金	-	-	-
事業用資産	944	1,059	▲ 116	他会計借入金	-	-	-
有形固定資産	944	1,059	▲ 116	その他長期借入金	-	-	-
土地	290	290	-	退職手当引当金	41	32	9
建物	534	668	▲ 134	その他引当金	-	-	-
工作物	120	102	18	リース債務	-	-	-
立木竹	-	-	-	その他固定負債	-	-	-
船舶	-	-	-	負債の部合計	1,947	2,311	▲ 364
浮標等	-	-	-	純資産の部			
航空機	-	-	-	純資産	▲ 171	▲ 359	187
無形固定資産	-	-	-	(うち当期純資産増減額)	187	▲ 240	428
地上権	-	-	-				
特許権等	-	-	-				
インフラ資産	-	-	-				
有形固定資産	-	-	-				
土地	-	-	-				
建物	-	-	-				
工作物	-	-	-				
無形固定資産	-	-	-				
地上権	-	-	-				
特許権等	-	-	-				
重要物品	0	0	▲ 0				
図書	-	-	-				
リース資産	-	-	-				
ソフトウェア	-	-	-				
建設仮勘定	-	-	-				
投資その他の資産	770	831	▲ 61				
出資金	10	10	-				
法人等出資金	10	10	-				
公営企業会計出資金	-	-	-				
長期貸付金	760	821	▲ 61				
貸倒引当金	-	-	-				
基金	-	-	-				
減債基金	-	-	-				
減債基金借入金	-	-	-				
その他の基金	-	-	-				
その他基金借入金	-	-	-				
その他債権	-	-	-				
資産の部合計	1,775	1,952	▲ 177	純資産の部合計	▲ 171	▲ 359	187
				負債及び純資産の部合計	1,775	1,952	▲ 177

行政コスト計算書 (自平成25年4月1日・至平成26年3月31日) (単位:百万円)

科 目	平成25年度 (A)	平成24年度 (B)	差 (A-B)
<b>通常収支の部</b>			
<b>I 行政収支の部</b>			
<b>1 行政収入</b>	<b>19</b>	<b>21</b>	<b>▲ 1</b>
地方税	—	—	—
地方譲与税	—	—	—
市町村たばこ税府交付金	—	—	—
地方特例交付金	—	—	—
地方交付税	—	—	—
交通安全対策特別交付金	—	—	—
分担金及び負担金(行政費用充当)	—	—	—
使用料及び手数料	3	4	▲ 0
国庫支出金(行政費用充当)	—	—	—
財産収入	—	—	—
寄附金	—	—	—
繰入金	—	—	—
特別会計繰入金	—	—	—
公営企業会計繰入金	—	—	—
税諸収入	—	—	—
事業収入(特別会計)	—	—	—
その他行政収入	16	17	▲ 1
<b>2 行政費用</b>	<b>1,225</b>	<b>1,084</b>	<b>141</b>
税連動費用	—	—	—
給与関係費	36	26	10
物件費	815	692	123
維持補修費	11	9	2
社会保障扶助費	—	—	—
負担金・補助金・交付金等	279	283	▲ 3
国直轄事業負担金	—	—	—
繰出金	—	—	—
減価償却費	70	66	5
債務保証費	—	—	—
不納欠損引当金繰入額	—	—	—
貸倒引当金繰入額	—	—	—
賞与引当金繰入額	2	2	—
退職手当引当金繰入額	12	7	5
その他引当金繰入額	—	—	—
その他行政費用	—	—	—
<b>行政収支差額</b>	<b>▲ 1,206</b>	<b>▲ 1,064</b>	<b>▲ 142</b>

科 目	平成25年度 (A)	平成24年度 (B)	差 (A-B)
<b>II 金融収支の部</b>			
<b>1 金融収入</b>	<b>—</b>	<b>—</b>	<b>—</b>
受取利息及び配当金	—	—	—
<b>2 金融費用</b>	<b>24</b>	<b>20</b>	<b>4</b>
地方債利息・手数料	24	20	4
地方債発行差金	—	—	—
他会計借入金利息等	—	—	—
<b>金融収支差額</b>	<b>▲ 24</b>	<b>▲ 20</b>	<b>▲ 4</b>
<b>通常収支差額</b>	<b>▲ 1,230</b>	<b>▲ 1,083</b>	<b>▲ 146</b>
<b>特別収支の部</b>			
<b>1 特別収入</b>	<b>—</b>	<b>—</b>	<b>—</b>
分担金及び負担金(公共施設等整備)	—	—	—
分担金及び負担金(災害復旧費)	—	—	—
国庫支出金(公共施設等整備)	—	—	—
国庫支出金(災害復旧費)	—	—	—
固定資産売却益	—	—	—
その他特別収入	—	—	—
<b>2 特別費用</b>	<b>155</b>	<b>1</b>	<b>154</b>
固定資産売却損	—	—	—
固定資産除却損	155	0	155
災害復旧費	—	—	—
その他特別費用	—	1	▲ 1
<b>特別収支差額</b>	<b>▲ 155</b>	<b>▲ 1</b>	<b>▲ 154</b>
<b>当期収支差額</b>	<b>▲ 1,385</b>	<b>▲ 1,084</b>	<b>▲ 301</b>
<b>一般財源等配分調整額</b>	<b>1,199</b>	<b>1,056</b>	<b>143</b>
<b>一般会計からの繰入金</b>	<b>—</b>	<b>—</b>	<b>—</b>
<b>一般会計への繰出金</b>	<b>—</b>	<b>—</b>	<b>—</b>
<b>再計</b>	<b>▲ 186</b>	<b>▲ 28</b>	<b>▲ 158</b>

事業類型：施設運営型 部 局：福祉部  
事業名：金剛コロニール管理運営事業



キャッシュ・フロー計算書 (自 平成25年4月1日・至 平成26年3月31日) (単位:百万円)

科 目	平成25年度 (A)	平成24年度 (B)	差 (A-B)
<b>I 行政サービス活動</b>			
<b>行政収入</b>	<b>19</b>	<b>21</b>	<b>▲ 1</b>
地方税	—	—	—
地方譲与税	—	—	—
市町村たばこ税府交付金	—	—	—
地方特例交付金	—	—	—
地方交付税	—	—	—
交通安全対策特別交付金	—	—	—
分担金及び負担金 (行政支出充当)	—	—	—
使用料及び手数料	3	4	▲ 0
国庫支出金(行政支出充当)	—	—	—
財産収入	—	—	—
寄附金	—	—	—
繰入金	—	—	—
特別会計繰入金	—	—	—
公営企業会計繰入金	—	—	—
税諸収入	—	—	—
事業収入(特別会計)	—	—	—
その他行政収入	16	17	▲ 1
<b>行政支出</b>	<b>1,145</b>	<b>1,016</b>	<b>130</b>
税連動支出	—	—	—
給与関係費	41	32	9
物件費	815	692	123
維持補修費	11	9	2
社会保障扶助費	—	—	—
負担金・補助金・交付金等	279	283	▲ 3
国直轄事業負担金	—	—	—
繰出金	—	—	—
<b>金融収入</b>	<b>—</b>	<b>—</b>	<b>—</b>
受取利息及び配当金	—	—	—
<b>金融支出</b>	<b>24</b>	<b>20</b>	<b>4</b>
地方債利息・手数料	24	20	4
他会計借入金利息等	—	—	—
<b>特別収入</b>	<b>—</b>	<b>—</b>	<b>—</b>
分担金及び負担金(災害復旧費)	—	—	—
国庫支出金(災害復旧費)	—	—	—
その他特別収入	—	—	—
<b>特別支出</b>	<b>—</b>	<b>—</b>	<b>—</b>
災害復旧費	—	—	—
その他特別支出	—	—	—
<b>行政サービス活動収支差額</b>	<b>▲ 1,150</b>	<b>▲ 1,015</b>	<b>▲ 135</b>

科 目	平成25年度 (A)	平成24年度 (B)	差 (A-B)
<b>II 投資活動</b>			
<b>投資活動収入</b>	<b>61</b>	<b>61</b>	<b>—</b>
分担金及び負担金 (公共施設等整備)	—	—	—
国庫支出金(公共施設等整備)	—	—	—
財産収入	—	—	—
基金繰入金(取崩額)	—	—	—
財政調整基金	—	—	—
その他の基金	—	—	—
貸付金元金回収収入	61	61	—
保証金等返還収入	—	—	—
その他投資活動収入	—	—	—
<b>投資活動支出</b>	<b>110</b>	<b>102</b>	<b>7</b>
公共施設等整備支出	110	102	7
基金積立金	—	—	—
財政調整基金	—	—	—
その他の基金	—	—	—
出資金	—	—	—
貸付金	—	—	—
保証金等支出	—	—	—
<b>投資活動収支差額</b>	<b>▲ 49</b>	<b>▲ 41</b>	<b>▲ 7</b>
<b>行政活動キャッシュ・フロー収支差額</b>	<b>▲ 1,199</b>	<b>▲ 1,056</b>	<b>▲ 143</b>
<b>III 財務活動</b>			
<b>財務活動収入</b>	<b>—</b>	<b>—</b>	<b>—</b>
地方債	—	—	—
他会計借入金等	—	—	—
基金繰入金(取崩額)	—	—	—
減債基金	—	—	—
基金借入金	—	—	—
その他財務活動収入	—	—	—
<b>財務活動支出</b>	<b>—</b>	<b>—</b>	<b>—</b>
地方債償還金	—	—	—
他会計借入金等償還金	—	—	—
ファイナンス・リース債務返済支出	—	—	—
基金積立金	—	—	—
減債基金	—	—	—
基金借入金償還金	—	—	—
<b>財務活動収支差額</b>	<b>—</b>	<b>—</b>	<b>—</b>
<b>収支差額合計</b>	<b>▲ 1,199</b>	<b>▲ 1,056</b>	<b>▲ 143</b>
<b>一般財源等配分調整額</b>	<b>1,199</b>	<b>1,056</b>	<b>143</b>
<b>一般会計からの繰入金</b>	<b>—</b>	<b>—</b>	<b>—</b>
<b>一般会計への繰出金</b>	<b>—</b>	<b>—</b>	<b>—</b>
<b>前年度からの繰越金</b>	<b>—</b>	<b>—</b>	<b>—</b>
<b>形式収支</b>	<b>—</b>	<b>—</b>	<b>—</b>
<b>歳入歳出外現金受入額</b>	<b>—</b>	<b>—</b>	<b>—</b>
<b>歳入歳出外現金払出額</b>	<b>—</b>	<b>—</b>	<b>—</b>
<b>再計</b>	<b>—</b>	<b>—</b>	<b>—</b>

## 純資産変動計算書

(単位:百万円)

区 分	開始残高 相 当	収支差額	内部取引	一般財源等 配分調整額	一般会計から の繰入金	一般会計への 繰出金	合 計
前期末残高	▲ 85	▲ 2,159	▲ 148	2,034	—	—	▲ 359
当期変動額	—	▲ 1,385	373	1,199	—	—	187
当期末残高	▲ 85	▲ 3,544	225	3,232	—	—	▲ 171

## 純資産変動分析表

(単位:百万円)

区 分	純資産増加	純資産減少	増加ー減少	残 高	主な増減要因
前期末純資産残高				▲ 359	
【当期増減内容】					
I 固定資産のうち負債を伴わない額の増減					
①事業用資産(建設仮勘定を含む)		66			
②インフラ資産(建設仮勘定を含む)					
③その他	263				金剛コロニー再編整備資金貸付金の減 -61 地方債の償還により +324
小 計	263	66	197		
II 資産の裏付けのない固定負債の増減					
①特別債					
②基金借入金					
③長期性債務(退職手当引当金等)		9			
小 計		9	▲ 9		
III その他の増減					
①その他の資産(負債を伴わないもの)					
②その他の負債(資産を伴わないもの)		1			
小 計		1	▲ 1		
I～IIIの増減合計	263	75	187		
当期末純資産残高				▲ 171	

事業類型：施設運営型 部 局：福祉部  
事業名：金剛コロニー管理運営事業

固定資産附属明細表 (金剛コロニー管理運営事業)

【福祉部】

固定資産（有形）

(単位：百万円)

区 分	前期末 取得原価 ①	当期増加額 ②	当期減少額 ③	当期末 取得原価 ④=①+②-③	当期末減価 償却累計額 (減損を含む) ⑤	当期償却額 (減損を含む) ⑥	当期末残高 ④-⑤
事業用資産	4,691	110	180	4,621	3,677	70	944
土地	290	—	—	290	—	—	290
建物	3,627	85	180	3,532	2,998	64	534
工作物	775	24	—	799	679	6	120
立木竹	—	—	—	—	—	—	—
船舶	—	—	—	—	—	—	—
浮標等	—	—	—	—	—	—	—
航空機	—	—	—	—	—	—	—
インフラ資産	—	—	—	—	—	—	—
土地	—	—	—	—	—	—	—
建物	—	—	—	—	—	—	—
工作物	—	—	—	—	—	—	—
重要物品	73	—	41	32	32	—	0
図書	—	—	—	—	—	—	—
リース資産	—	—	—	—	—	—	—
ソフトウェア	—	—	—	—	—	—	—
建設仮勘定	—	134	134	—	—	—	—
合 計	4,764	244	355	4,653	3,709	70	944

固定資産（無形）

(単位：百万円)

区 分	前期末残高 ①	当期増加額 ②	当期減少額 ③	当期償却額 ④	当期末残高 ①+②-③
事業用資産	—	—	—	—	—
地上権	—	—	—	—	—
特許権等	—	—	—	—	—
インフラ資産	—	—	—	—	—
地上権	—	—	—	—	—
特許権等	—	—	—	—	—
合 計	—	—	—	—	—

注記（事業別財務諸表：金剛コロニー管理運営事業）

1. 追加情報

（1）固定資産の減損の状況

（行政財産）

減損の兆候があるもの（減損を認識した場合を除く）

用途	種類	場所	帳簿価額(円)	減損の兆候の概要	複数の固定資産を一体として行政サービスを提供するものと認められた理由	減損を認識しない根拠
金剛コロニー	土地	富田林市大字甘南備	256,375,386	使用終了(民営化時までの使用)の決定	—	民営化時まで使用を継続
金剛コロニー	建物	富田林市大字甘南備	534,246,352	使用終了(民営化時までの使用)の決定	—	民営化時まで使用を継続
金剛コロニー	工作物	富田林市大字甘南備	120,141,225	使用終了(民営化時までの使用)の決定	—	民営化時まで使用を継続

事業類型：施設運営型 部 局：福祉部  
事業名：金剛コロニー管理運営事業

事業類型：施設運営型 部 局：福祉部  
事業名：金剛コロニー管理運営事業

(2) その他財務諸表の内容を理解するために必要と認められる事項

事業の概要

知的障がい児・者を共同生活の中で、それぞれの障がいの程度に応じて、自立に必要な知識・技能の習得や能力を伸長するための指導・訓練等を実施する府立金剛コロニーの管理運営を行っています。

## (6)障がい者交流促進センター管理運営事業 (目) 障がい者福祉施設費

### 事業の概要

障がい者の各種相談に応ずるとともに、文化活動やスポーツ・レクリエーション活動などを通じて広く人々との交流や社会参加の促進を図ることを目的とする府立障がい者交流促進センターの管理運営を行ったもの。

(単位：円)

	金額	財 源 内 訳			
		国 庫	起 債	附帯歳入	一般歳入
予 算 現 額	217,324,000	2,750,000	0	15,942,000	198,632,000
決 算 額	213,241,433	2,750,000	0	16,247,911	194,243,522

### 事業の成果

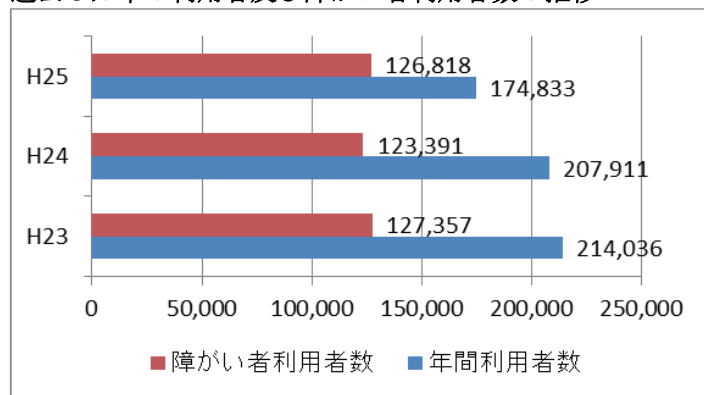
#### ■施策目標

- ・障がい者の各種相談に応ずるとともに、文化活動やスポーツ、レクリエーション活動などを通じて広く人々との交流や社会参加を促進

#### ■施策成果

- ・障がいのある方が気軽にスポーツに取り組めるよう専門性の高い指導員を配置し、各種のスポーツ教室や講習会を開催

### 過去3カ年の利用者及び障がい者利用者数の推移



■主な個別事業

(単位:円)

個別事業名称	予算現額	決算額	事業内容
1 障がい者交流促進センター運営費	217,324,000	213,241,433	府立障がい者交流促進センターの管理運営に要する経費

貸借対照表 (平成26年3月31日現在)

(単位：百万円)

科 目	平成25年度 (A)	平成24年度 (B)	差 (A-B)	科 目	平成25年度 (A)	平成24年度 (B)	差 (A-B)
<b>資産の部</b>				<b>負債の部</b>			
<b>I 流動資産</b>	—	—	—	<b>I 流動負債</b>	11	12	▲ 1
現金預金	—	—	—	地方債	11	10	▲ 1
歳計現金等	—	—	—	短期借入金	—	—	—
歳入歳出外現金	—	—	—	他会計借入金	—	—	—
未収金	—	—	—	その他短期借入金	—	—	—
税未収金	—	—	—	賞与引当金	1	2	▲ 2
その他未収金	—	—	—	未払金	—	—	—
不納欠損引当金	—	—	—	支払保証債務	—	—	—
基金	—	—	—	その他未払金	—	—	—
財政調整基金	—	—	—	還付未済金	—	—	—
減債基金	—	—	—	リース債務	—	—	—
短期貸付金	—	—	—	その他流動負債	—	—	—
貸倒引当金	—	—	—	<b>II 固定負債</b>	186	198	▲ 12
その他流動資産	—	—	—	地方債	142	153	▲ 11
<b>II 固定資産</b>	2,753	2,787	▲ 35	長期借入金	—	—	—
事業用資産	2,752	2,786	▲ 34	他会計借入金	—	—	—
有形固定資産	2,752	2,786	▲ 34	その他長期借入金	—	—	—
土地	1,953	1,953	—	退職手当引当金	44	45	▲ 1
建物	737	769	▲ 31	その他引当金	—	—	—
工作物	62	64	▲ 3	リース債務	—	—	—
立木竹	—	—	—	その他固定負債	—	—	—
船舶	—	—	—	<b>負債の部合計</b>	197	210	▲ 13
浮標等	—	—	—	<b>純資産の部</b>			
航空機	—	—	—	純資産	2,555	2,577	▲ 22
無形固定資産	—	—	—	(うち当期純資産増減額)	▲ 22	108	▲ 129
地上権	—	—	—				
特許権等	—	—	—				
インフラ資産	—	—	—				
有形固定資産	—	—	—				
土地	—	—	—				
建物	—	—	—				
工作物	—	—	—				
無形固定資産	—	—	—				
地上権	—	—	—				
特許権等	—	—	—				
重要物品	0	2	▲ 1				
図書	—	—	—				
リース資産	—	—	—				
ソフトウェア	—	—	—				
建設仮勘定	1	—	1				
投資その他の資産	—	—	—				
出資金	—	—	—				
法人等出資金	—	—	—				
公営企業会計出資金	—	—	—				
長期貸付金	—	—	—				
貸倒引当金	—	—	—				
基金	—	—	—				
減債基金	—	—	—				
減債基金借入金	—	—	—				
その他の基金	—	—	—				
その他基金借入金	—	—	—				
その他債権	—	—	—				
<b>資産の部合計</b>	2,753	2,787	▲ 35	<b>純資産の部合計</b>	2,555	2,577	▲ 22
				<b>負債及び純資産の部合計</b>	2,753	2,787	▲ 35

事業類型：施設運営型 部 局：福祉部  
事業名：障がい者交流促進センター管理運営事業



行政コスト計算書 (自平成25年4月1日・至平成26年3月31日) (単位：百万円)

科 目	平成25年度 (A)	平成24年度 (B)	差 (A-B)
<b>通常収支の部</b>			
<b>I 行政収支の部</b>			
<b>1 行政収入</b>	<b>16</b>	<b>14</b>	<b>2</b>
地方税	—	—	—
地方譲与税	—	—	—
市町村たばこ税府交付金	—	—	—
地方特例交付金	—	—	—
地方交付税	—	—	—
交通安全対策特別交付金	—	—	—
分担金及び負担金(行政費用充当)	—	—	—
使用料及び手数料	16	13	2
国庫支出金(行政費用充当)	—	—	—
財産収入	—	—	—
寄附金	—	—	—
繰入金	—	—	—
特別会計繰入金	—	—	—
公営企業会計繰入金	—	—	—
税諸収入	—	—	—
事業収入(特別会計)	—	—	—
その他行政収入	1	1	0
<b>2 行政費用</b>	<b>256</b>	<b>228</b>	<b>28</b>
税連動費用	—	—	—
給与関係費	7	50	▲ 42
物件費	213	130	83
維持補修費	1	19	▲ 19
社会保障扶助費	—	—	—
負担金・補助金・交付金等	—	1	▲ 1
国直轄事業負担金	—	—	—
繰出金	—	—	—
減価償却費	35	33	3
債務保証費	—	—	—
不納欠損引当金繰入額	—	—	—
貸倒引当金繰入額	—	—	—
賞与引当金繰入額	1	2	▲ 2
退職手当引当金繰入額	▲ 0	▲ 7	6
その他引当金繰入額	—	—	—
その他行政費用	—	—	—
<b>行政収支差額</b>	<b>▲ 240</b>	<b>▲ 214</b>	<b>▲ 26</b>

科 目	平成25年度 (A)	平成24年度 (B)	差 (A-B)
<b>II 金融収支の部</b>			
<b>1 金融収入</b>	<b>0</b>	<b>—</b>	<b>0</b>
受取利息及び配当金	0	—	0
<b>2 金融費用</b>	<b>2</b>	<b>3</b>	<b>▲ 0</b>
地方債利息・手数料	2	3	▲ 0
地方債発行差金	—	—	—
他会計借入金利息等	—	—	—
<b>金融収支差額</b>	<b>▲ 2</b>	<b>▲ 3</b>	<b>0</b>
<b>通常収支差額</b>	<b>▲ 242</b>	<b>▲ 217</b>	<b>▲ 26</b>
<b>特別収支の部</b>			
<b>1 特別収入</b>	<b>—</b>	<b>51</b>	<b>▲ 51</b>
分担金及び負担金(公共施設等整備)	—	—	—
分担金及び負担金(災害復旧費)	—	—	—
国庫支出金(公共施設等整備)	—	—	—
国庫支出金(災害復旧費)	—	—	—
固定資産売却益	—	—	—
その他特別収入	—	51	▲ 51
<b>2 特別費用</b>	<b>—</b>	<b>1</b>	<b>▲ 1</b>
固定資産売却損	—	—	—
固定資産除却損	—	0	▲ 0
災害復旧費	—	—	—
その他特別費用	—	1	▲ 1
<b>特別収支差額</b>	<b>—</b>	<b>50</b>	<b>▲ 50</b>
<b>当期収支差額</b>	<b>▲ 242</b>	<b>▲ 167</b>	<b>▲ 75</b>
<b>一般財源等配分調整額</b>	<b>211</b>	<b>266</b>	<b>▲ 55</b>
<b>一般会計からの繰入金</b>	<b>—</b>	<b>—</b>	<b>—</b>
<b>一般会計への繰出金</b>	<b>—</b>	<b>—</b>	<b>—</b>
<b>再計</b>	<b>▲ 32</b>	<b>99</b>	<b>▲ 131</b>

キャッシュ・フロー計算書 (自平成25年4月1日・至平成26年3月31日) (単位:百万円)

科 目	平成25年度 (A)	平成24年度 (B)	差 (A-B)
<b>I 行政サービス活動</b>			
<b>行政収入</b>	<b>16</b>	<b>14</b>	<b>2</b>
地方税	—	—	—
地方譲与税	—	—	—
市町村たばこ税府交付金	—	—	—
地方特例交付金	—	—	—
地方交付税	—	—	—
交通安全対策特別交付金	—	—	—
分担金及び負担金 (行政支出充当)	—	—	—
使用料及び手数料	16	13	2
国庫支出金(行政支出充当)	—	—	—
財産収入	—	—	—
寄附金	—	—	—
繰入金	—	—	—
特別会計繰入金	—	—	—
公営企業会計繰入金	—	—	—
税諸収入	—	—	—
事業収入(特別会計)	—	—	—
その他行政収入	1	1	0
<b>行政支出</b>	<b>224</b>	<b>209</b>	<b>15</b>
税連動支出	—	—	—
給与関係費	11	59	▲ 48
物件費	213	130	83
維持補修費	1	19	▲ 19
社会保障扶助費	—	—	—
負担金・補助金・交付金等	—	1	▲ 1
国直轄事業負担金	—	—	—
繰出金	—	—	—
<b>金融収入</b>	<b>0</b>	<b>—</b>	<b>0</b>
受取利息及び配当金	0	—	0
<b>金融支出</b>	<b>2</b>	<b>3</b>	<b>▲ 0</b>
地方債利息・手数料	2	3	▲ 0
他会計借入金利息等	—	—	—
<b>特別収入</b>	<b>—</b>	<b>—</b>	<b>—</b>
分担金及び負担金(災害復旧費)	—	—	—
国庫支出金(災害復旧費)	—	—	—
その他特別収入	—	—	—
<b>特別支出</b>	<b>—</b>	<b>—</b>	<b>—</b>
災害復旧費	—	—	—
その他特別支出	—	—	—
<b>行政サービス活動収支差額</b>	<b>▲ 210</b>	<b>▲ 198</b>	<b>▲ 12</b>

科 目	平成25年度 (A)	平成24年度 (B)	差 (A-B)
<b>II 投資活動</b>			
<b>投資活動収入</b>	<b>—</b>	<b>—</b>	<b>—</b>
分担金及び負担金 (公共施設等整備)	—	—	—
国庫支出金(公共施設等整備)	—	—	—
財産収入	—	—	—
基金繰入金(取崩額)	—	—	—
財政調整基金	—	—	—
その他の基金	—	—	—
貸付金元金回収収入	—	—	—
保証金等返還収入	—	—	—
その他投資活動収入	—	—	—
<b>投資活動支出</b>	<b>1</b>	<b>68</b>	<b>▲ 67</b>
公共施設等整備支出	1	68	▲ 67
基金積立金	—	—	—
財政調整基金	—	—	—
その他の基金	—	—	—
出資金	—	—	—
貸付金	—	—	—
保証金等支出	—	—	—
<b>投資活動収支差額</b>	<b>▲ 1</b>	<b>▲ 68</b>	<b>67</b>
<b>行政活動キャッシュ・フロー収支差額</b>	<b>▲ 211</b>	<b>▲ 266</b>	<b>55</b>
<b>III 財務活動</b>			
<b>財務活動収入</b>	<b>—</b>	<b>—</b>	<b>—</b>
地方債	—	—	—
他会計借入金等	—	—	—
基金繰入金(取崩額)	—	—	—
減債基金	—	—	—
基金借入金	—	—	—
その他財務活動収入	—	—	—
<b>財務活動支出</b>	<b>—</b>	<b>—</b>	<b>—</b>
地方債償還金	—	—	—
他会計借入金等償還金	—	—	—
ファイナンス・リース債務返済支出	—	—	—
基金積立金	—	—	—
減債基金	—	—	—
基金借入金償還金	—	—	—
<b>財務活動収支差額</b>	<b>—</b>	<b>—</b>	<b>—</b>
<b>収支差額合計</b>	<b>▲ 211</b>	<b>▲ 266</b>	<b>55</b>
一般財源等配分調整額	211	266	▲ 55
一般会計からの繰入金	—	—	—
一般会計への繰出金	—	—	—
前年度からの繰越金	—	—	—
形式収支	—	—	—
歳入歳出外現金受入額	—	—	—
歳入歳出外現金払出額	—	—	—
再計	—	—	—

### 純資産変動計算書

(単位:百万円)

区 分	開始残高 相 当	収支差額	内部取引	一般財源等 配分調整額	一般会計から の繰入金	一般会計への 繰出金	合 計
前期末残高	2,424	▲ 411	87	477	-	-	2,577
当期変動額	-	▲ 242	10	211	-	-	▲ 22
当期末残高	2,424	▲ 653	97	688	-	-	2,555

### 純資産変動分析表

(単位:百万円)

区 分	純資産増加	純資産減少	増加-減少	残 高	主な増減要因
前期末純資産残高				2,577	
【当期増減内容】					
I 固定資産のうち負債を伴わない額の増減					
①事業用資産(建設仮勘定を含む)		23			
②インフラ資産(建設仮勘定を含む)					
③その他		1			
小 計		25	▲ 25		
II 資産の裏付けのない固定負債の増減					
①特別債					
②基金借入金					
③長期性債務(退職手当引当金等)	1				
小 計	1		1		
III その他の増減					
①その他の資産(負債を伴わないもの)					
②その他の負債(資産を伴わないもの)	2				
小 計	2		2		
I ~ IIIの増減合計	3	25	▲ 22		
当期末純資産残高				2,555	

固定資産附属明細表 (障がい者交流促進センター管理運営事業)

【福祉部】

固定資産 (有形)

(単位: 百万円)

区 分	前期末 取得原価 ①	当期増加額 ②	当期減少額 ③	当期末 取得原価 ④=①+②-③	当期末減価 償却累計額 (減損を含む) ⑤	当期償却額 (減損を含む) ⑥	当期末残高 ④-⑤
事業用資産	3,578	—	—	3,578	826	34	2,752
土地	1,953	—	—	1,953	—	—	1,953
建物	1,559	—	—	1,559	821	31	737
工作物	66	—	—	66	4	3	62
立木竹	—	—	—	—	—	—	—
船舶	—	—	—	—	—	—	—
浮標等	—	—	—	—	—	—	—
航空機	—	—	—	—	—	—	—
インフラ資産	—	—	—	—	—	—	—
土地	—	—	—	—	—	—	—
建物	—	—	—	—	—	—	—
工作物	—	—	—	—	—	—	—
重要物品	14	—	—	14	14	1	0
図書	—	—	—	—	—	—	—
リース資産	—	—	—	—	—	—	—
ソフトウェア	—	—	—	—	—	—	—
建設仮勘定	—	1	—	1	—	—	1
合 計	3,592	1	—	3,593	840	35	2,753

固定資産 (無形)

(単位: 百万円)

区 分	前期末残高 ①	当期増加額 ②	当期減少額 ③	当期償却額 ④	当期末残高 ①+②-③
事業用資産	—	—	—	—	—
地上権	—	—	—	—	—
特許権等	—	—	—	—	—
インフラ資産	—	—	—	—	—
地上権	—	—	—	—	—
特許権等	—	—	—	—	—
合 計	—	—	—	—	—

事業類型: 施設運営型 部 局: 福祉部  
事業名: 障がい者交流促進センター管理運営事業

事業類型：施設運営型 部 局：福祉部  
事業名：障がい者交流促進センター管理運営事業

注記（事業別財務諸表：障がい者交流促進センター管理運営事業）

1. 追加情報

（1）その他財務諸表の内容を理解するために必要と認められる事項

事業の概要

障がい者の各種相談に応ずるとともに、文化活動やスポーツ・レクリエーション活動などを通じて広く人々との交流や社会参加の促進を図ることを目的とする府立障がい者交流促進センターの管理運営を行っています。

## (7)障がい者自立センター管理運営事業 (目) 障がい者福祉施設費

### 事業の概要

障がい者の社会生活力を高めるため、身体機能や生活能力向上のための支援プログラムを実施する府立障がい者自立センター（定員 90 名）の管理運営を行ったもの。

(単位：円)

	金額	財 源 内 訳			
		国 庫	起 債	附帯歳入	一般歳入
予 算 現 額	164,176,000	0	0	89,454,000	74,722,000
決 算 額	148,682,172	0	0	77,147,325	71,534,847

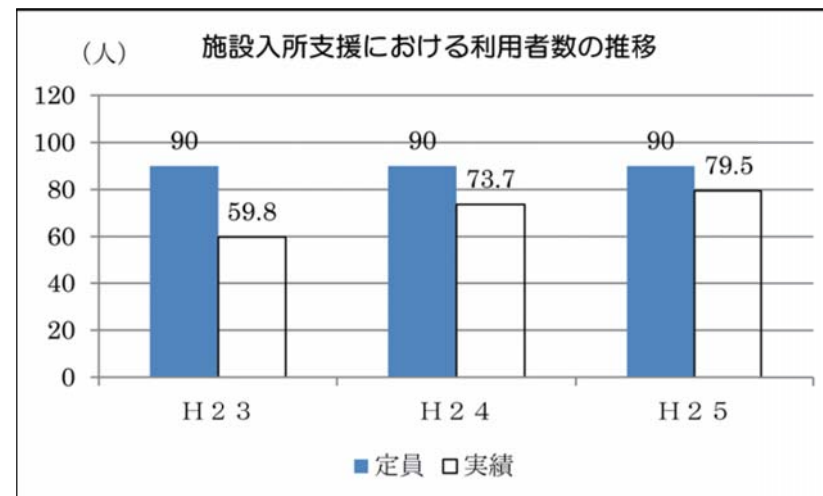
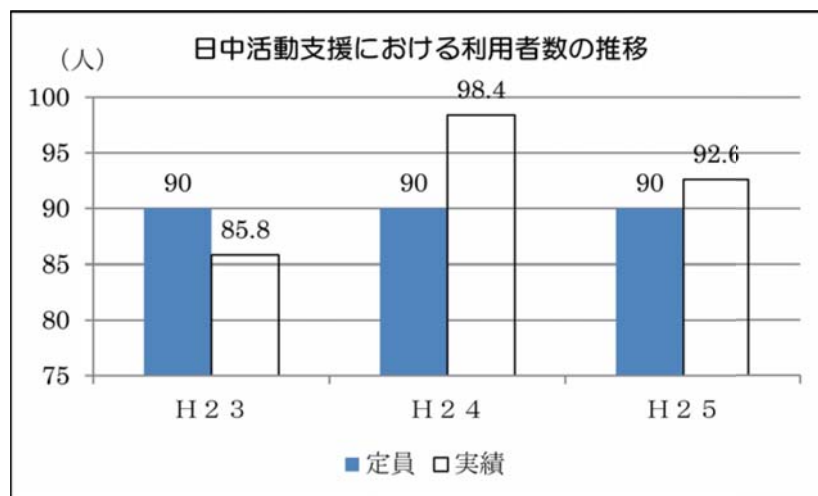
### 事業の成果

#### ■施策目標

- 障がい者の身体機能や生活能力向上のための支援プログラムを実施し、地域生活への移行を支援

#### ■施策成果

- 回復期リハ病院等からの利用ルート確立や、利用ニーズに的確に対応することにより、施設の利用率の向上を図り、府域においてより多くの障がい者の地域生活移行を支援
- 利用者数の推移（月末平均）



■主な個別事業

(単位:円)

個別事業名称	予算現額	決算額	事業内容
1 障がい者自立センター運営費	164,176,000	148,682,172	府立障がい者自立センターの管理運営に要する経費

貸借対照表 (平成26年3月31日現在)

(単位：百万円)

科 目	平成25年度 (A)	平成24年度 (B)	差 (A-B)	科 目	平成25年度 (A)	平成24年度 (B)	差 (A-B)
<b>資産の部</b>				<b>負債の部</b>			
<b>I 流動資産</b>	<b>1</b>	<b>1</b>	<b>0</b>	<b>I 流動負債</b>	<b>59</b>	<b>56</b>	<b>3</b>
現金預金	—	—	—	地方債	44	44	—
歳計現金等	—	—	—	短期借入金	—	—	—
歳入歳出外現金	—	—	—	他会計借入金	—	—	—
未収金	1	1	0	その他短期借入金	—	—	—
税未収金	—	—	—	賞与引当金	16	12	3
その他未収金	1	1	0	未払金	—	—	—
不納欠損引当金	—	—	—	支払保証債務	—	—	—
基金	—	—	—	その他未払金	—	—	—
財政調整基金	—	—	—	還付未済金	—	—	—
減債基金	—	—	—	リース債務	—	—	—
短期貸付金	—	—	—	その他流動負債	—	—	—
貸倒引当金	—	—	—	<b>II 固定負債</b>	<b>1,249</b>	<b>1,264</b>	<b>▲15</b>
その他流動資産	—	—	—	地方債	961	1,005	▲44
<b>II 固定資産</b>	<b>1,346</b>	<b>1,380</b>	<b>▲33</b>	長期借入金	—	—	—
事業用資産	1,343	1,377	▲34	他会計借入金	—	—	—
有形固定資産	1,343	1,377	▲34	その他長期借入金	—	—	—
土地	17	17	—	退職手当引当金	287	258	29
建物	1,199	1,227	▲28	その他引当金	—	—	—
工作物	127	133	▲6	リース債務	—	—	—
立木竹	—	—	—	その他固定負債	—	—	—
船舶	—	—	—	<b>負債の部合計</b>	<b>1,308</b>	<b>1,320</b>	<b>▲11</b>
浮標等	—	—	—	<b>純資産の部</b>			
航空機	—	—	—	<b>純資産</b>	<b>39</b>	<b>60</b>	<b>▲21</b>
無形固定資産	—	—	—	(うち当期純資産増減額)	▲22	291	▲313
地上権	—	—	—				
特許権等	—	—	—				
インフラ資産	—	—	—				
有形固定資産	—	—	—				
土地	—	—	—				
建物	—	—	—				
工作物	—	—	—				
無形固定資産	—	—	—				
地上権	—	—	—				
特許権等	—	—	—				
重要物品	3	3	0				
図書	—	—	—				
リース資産	—	—	—				
ソフトウェア	—	—	—				
建設仮勘定	0	—	0				
投資その他の資産	—	—	—				
出資金	—	—	—				
法人等出資金	—	—	—				
公営企業会計出資金	—	—	—				
長期貸付金	—	—	—				
貸倒引当金	—	—	—				
基金	—	—	—				
減債基金	—	—	—				
減債基金借入金	—	—	—				
その他の基金	—	—	—				
その他基金借入金	—	—	—				
その他債権	—	—	—				
<b>資産の部合計</b>	<b>1,347</b>	<b>1,380</b>	<b>▲33</b>	<b>純資産の部合計</b>	<b>39</b>	<b>60</b>	<b>▲21</b>
				<b>負債及び純資産の部合計</b>	<b>1,347</b>	<b>1,380</b>	<b>▲33</b>

事業類型：施設運営型 部 局：福祉部  
事業名：障がい者自立センター管理運営事業



行政コスト計算書 (自平成25年4月1日・至平成26年3月31日) (単位：百万円)

科 目	平成25年度 (A)	平成24年度 (B)	差 (A-B)
<b>通常収支の部</b>			
<b>I 行政収支の部</b>			
<b>1 行政収入</b>	<b>217</b>	<b>199</b>	<b>18</b>
地方税	—	—	—
地方譲与税	—	—	—
市町村たばこ税府交付金	—	—	—
地方特例交付金	—	—	—
地方交付税	—	—	—
交通安全対策特別交付金	—	—	—
分担金及び負担金(行政費用充当)	—	—	—
使用料及び手数料	189	177	13
国庫支出金(行政費用充当)	—	—	—
財産収入	—	—	—
寄附金	—	—	—
繰入金	—	—	—
特別会計繰入金	—	—	—
公営企業会計繰入金	—	—	—
税諸収入	—	—	—
事業収入(特別会計)	—	—	—
その他行政収入	27	23	5
<b>2 行政費用</b>	<b>479</b>	<b>385</b>	<b>93</b>
税連動費用	—	—	—
給与関係費	254	231	23
物件費	66	62	4
維持補修費	18	13	6
社会保障扶助費	1	1	0
負担金・補助金・交付金等	35	34	1
国直轄事業負担金	—	—	—
繰出金	—	—	—
減価償却費	35	35	—
債務保証費	—	—	—
不納欠損引当金繰入額	—	—	—
貸倒引当金繰入額	—	—	—
賞与引当金繰入額	16	11	4
退職手当引当金繰入額	55	▲ 0	55
その他引当金繰入額	—	—	—
その他行政費用	0	—	0
<b>行政収支差額</b>	<b>▲ 262</b>	<b>▲ 186</b>	<b>▲ 76</b>

科 目	平成25年度 (A)	平成24年度 (B)	差 (A-B)
<b>II 金融収支の部</b>			
<b>1 金融収入</b>	—	—	—
受取利息及び配当金	—	—	—
<b>2 金融費用</b>	<b>18</b>	<b>21</b>	<b>▲ 2</b>
地方債利息・手数料	18	21	▲ 2
地方債発行差金	—	—	—
他会計借入金利息等	—	—	—
<b>金融収支差額</b>	<b>▲ 18</b>	<b>▲ 21</b>	<b>2</b>
<b>通常収支差額</b>	<b>▲ 280</b>	<b>▲ 207</b>	<b>▲ 74</b>
<b>特別収支の部</b>			
<b>1 特別収入</b>	—	—	—
分担金及び負担金(公共施設等整備)	—	—	—
分担金及び負担金(災害復旧費)	—	—	—
国庫支出金(公共施設等整備)	—	—	—
国庫支出金(災害復旧費)	—	—	—
固定資産売却益	—	—	—
その他特別収入	—	—	—
<b>2 特別費用</b>	—	—	—
固定資産売却損	—	—	—
固定資産除却損	—	—	—
災害復旧費	—	—	—
その他特別費用	—	—	—
<b>特別収支差額</b>	—	—	—
<b>当期収支差額</b>	<b>▲ 280</b>	<b>▲ 207</b>	<b>▲ 74</b>
<b>一般財源等配分調整額</b>	<b>215</b>	<b>210</b>	<b>5</b>
<b>一般会計からの繰入金</b>	—	—	—
<b>一般会計への繰出金</b>	—	—	—
<b>再計</b>	<b>▲ 65</b>	<b>3</b>	<b>▲ 68</b>

キャッシュ・フロー計算書 (自平成25年4月1日・至平成26年3月31日) (単位:百万円)

科 目	平成25年度 (A)	平成24年度 (B)	差 (A-B)
<b>I 行政サービス活動</b>			
<b>行政収入</b>	<b>217</b>	<b>199</b>	<b>18</b>
地方税	—	—	—
地方譲与税	—	—	—
市町村たばこ税府交付金	—	—	—
地方特例交付金	—	—	—
地方交付税	—	—	—
交通安全対策特別交付金	—	—	—
分担金及び負担金 (行政支出充当)	—	—	—
使用料及び手数料	189	177	13
国庫支出金(行政支出充当)	—	—	—
財産収入	—	—	—
寄附金	—	—	—
繰入金	—	—	—
特別会計繰入金	—	—	—
公営企業会計繰入金	—	—	—
税諸収入	—	—	—
事業収入(特別会計)	—	—	—
その他行政収入	27	22	5
<b>行政支出</b>	<b>412</b>	<b>388</b>	<b>24</b>
税連動支出	—	—	—
給与関係費	292	279	13
物件費	66	62	4
維持補修費	18	13	6
社会保障扶助費	1	1	0
負担金・補助金・交付金等	35	34	1
国直轄事業負担金	—	—	—
繰出金	—	—	—
<b>金融収入</b>	<b>—</b>	<b>—</b>	<b>—</b>
受取利息及び配当金	—	—	—
<b>金融支出</b>	<b>18</b>	<b>21</b>	<b>▲ 2</b>
地方債利息・手数料	18	21	▲ 2
他会計借入金利息等	—	—	—
<b>特別収入</b>	<b>—</b>	<b>—</b>	<b>—</b>
分担金及び負担金(災害復旧費)	—	—	—
国庫支出金(災害復旧費)	—	—	—
その他特別収入	—	—	—
<b>特別支出</b>	<b>—</b>	<b>—</b>	<b>—</b>
災害復旧費	—	—	—
その他特別支出	—	—	—
<b>行政サービス活動収支差額</b>	<b>▲ 214</b>	<b>▲ 210</b>	<b>▲ 4</b>

科 目	平成25年度 (A)	平成24年度 (B)	差 (A-B)
<b>II 投資活動</b>			
<b>投資活動収入</b>	<b>—</b>	<b>—</b>	<b>—</b>
分担金及び負担金 (公共施設等整備)	—	—	—
国庫支出金(公共施設等整備)	—	—	—
財産収入	—	—	—
基金繰入金(取崩額)	—	—	—
財政調整基金	—	—	—
その他の基金	—	—	—
貸付金元金回収収入	—	—	—
保証金等返還収入	—	—	—
その他投資活動収入	—	—	—
<b>投資活動支出</b>	<b>1</b>	<b>—</b>	<b>1</b>
公共施設等整備支出	1	—	1
基金積立金	—	—	—
財政調整基金	—	—	—
その他の基金	—	—	—
出資金	—	—	—
貸付金	—	—	—
保証金等支出	—	—	—
<b>投資活動収支差額</b>	<b>▲ 1</b>	<b>—</b>	<b>▲ 1</b>
<b>行政活動キャッシュ・フロー収支差額</b>	<b>▲ 215</b>	<b>▲ 210</b>	<b>▲ 5</b>
<b>III 財務活動</b>			
<b>財務活動収入</b>	<b>—</b>	<b>—</b>	<b>—</b>
地方債	—	—	—
他会計借入金等	—	—	—
基金繰入金(取崩額)	—	—	—
減債基金	—	—	—
基金借入金	—	—	—
その他財務活動収入	—	—	—
<b>財務活動支出</b>	<b>—</b>	<b>—</b>	<b>—</b>
地方債償還金	—	—	—
他会計借入金等償還金	—	—	—
ファイナンス・リース債務返済支出	—	—	—
基金積立金	—	—	—
減債基金	—	—	—
基金借入金償還金	—	—	—
<b>財務活動収支差額</b>	<b>—</b>	<b>—</b>	<b>—</b>
<b>収支差額合計</b>	<b>▲ 215</b>	<b>▲ 210</b>	<b>▲ 5</b>
一般財源等配分調整額	215	210	5
一般会計からの繰入金	—	—	—
一般会計への繰出金	—	—	—
前年度からの繰越金	—	—	—
形式収支	—	—	—
歳入歳出外現金受入額	—	—	—
歳入歳出外現金払出額	—	—	—
再計	—	—	—

### 純資産変動計算書

(単位:百万円)

区 分	開始残高 相 当	収支差額	内部取引	一般財源等 配分調整額	一般会計から の繰入金	一般会計への 繰出金	合 計
前期末残高	▲ 270	▲ 475	342	463	-	-	60
当期変動額	-	▲ 280	44	215	-	-	▲ 22
当期末残高	▲ 270	▲ 755	386	679	-	-	39

### 純資産変動分析表

(単位:百万円)

区 分	純資産増加	純資産減少	増加-減少	残 高	主な増減要因
前期末純資産残高				60	
【当期増減内容】					
I 固定資産のうち負債を伴わない額の増減					
①事業用資産(建設仮勘定を含む)	10				
②インフラ資産(建設仮勘定を含む)					
③その他	0				
小 計	11		11		
II 資産の裏付けのない固定負債の増減					
①特別債					
②基金借入金					
③長期性債務(退職手当引当金等)		29			
小 計		29	▲ 29		
III その他の増減					
①その他の資産(負債を伴わないもの)	0				
②その他の負債(資産を伴わないもの)		3			
小 計	0	3	▲ 3		
I ~ IIIの増減合計	11	32	▲ 22		
当期末純資産残高				39	

固定資産附属明細表 (障がい者自立センター管理運営事業)

【福祉部】

固定資産 (有形)

(単位: 百万円)

区 分	前期末 取得原価 ①	当期増加額 ②	当期減少額 ③	当期末 取得原価 ④=①+②-③	当期末減価 償却累計額 (減損を含む) ⑤	当期償却額 (減損を含む) ⑥	当期末残高 ④-⑤
事業用資産	1,582	—	—	1,582	239	34	1,343
土地	17	—	—	17	—	—	17
建物	1,397	—	—	1,397	198	28	1,199
工作物	168	—	—	168	41	6	127
立木竹	—	—	—	—	—	—	—
船舶	—	—	—	—	—	—	—
浮標等	—	—	—	—	—	—	—
航空機	—	—	—	—	—	—	—
インフラ資産	—	—	—	—	—	—	—
土地	—	—	—	—	—	—	—
建物	—	—	—	—	—	—	—
工作物	—	—	—	—	—	—	—
重要物品	8	1	—	9	6	1	3
図書	—	—	—	—	—	—	—
リース資産	—	—	—	—	—	—	—
ソフトウェア	—	—	—	—	—	—	—
建設仮勘定	—	0	—	0	—	—	0
合 計	1,590	1	—	1,592	245	35	1,346

固定資産 (無形)

(単位: 百万円)

区 分	前期末残高 ①	当期増加額 ②	当期減少額 ③	当期償却額 ④	当期末残高 ①+②-③
事業用資産	—	—	—	—	—
地上権	—	—	—	—	—
特許権等	—	—	—	—	—
インフラ資産	—	—	—	—	—
地上権	—	—	—	—	—
特許権等	—	—	—	—	—
合 計	—	—	—	—	—

事業類型: 施設運営型 部 局: 福祉部  
事業名: 障がい者自立センター管理運営事業

事業類型：施設運営型 部 局：福祉部  
事業名：障がい者自立センター管理運営事業

注記（事業別財務諸表：障がい者自立センター管理運営事業）

1. 追加情報

（1）その他財務諸表の内容を理解するために必要と認められる事項

事業の概要

障がい者の社会生活力を高めるため、身体機能や生活能力向上のための支援プログラムを実施する府立障がい者自立センターの管理運営を行っています。

## (8) 高齢者福祉事業 (目) 高齢者福祉推進費

### 事業の概要

介護保険制度の運営に関する業務、認知症対策や介護支援専門員の育成などの事業、高齢者福祉施設運営に関する指導、介護保険法や老人福祉法に基づく事業者の指定ならびに指導及び監査に関する事務等を実施したもの。

(単位：円)

	金額	財 源 内 訳			
		国 庫	起 債	附帯歳入	一般歳入
予 算 現 額	94,175,685,000	92,933,000	0	713,449,000	93,369,303,000
決 算 額	93,647,675,119	100,618,000	0	540,035,903	93,007,021,216

### 事業の成果

#### ■ 施策目標

- ・ 高齢者を地域で支える仕組み（地域包括ケアシステム）の構築に向けて市町村支援を行うとともに、介護サービス事業者等の適正な運営を指導
- ・ 介護保険給付の法定負担分を負担するとともに、一層の高齢化の進展が予測される中、持続可能な介護保険制度とするため、保険財政基盤の強化や保険料格差などの課題について市町村と検討

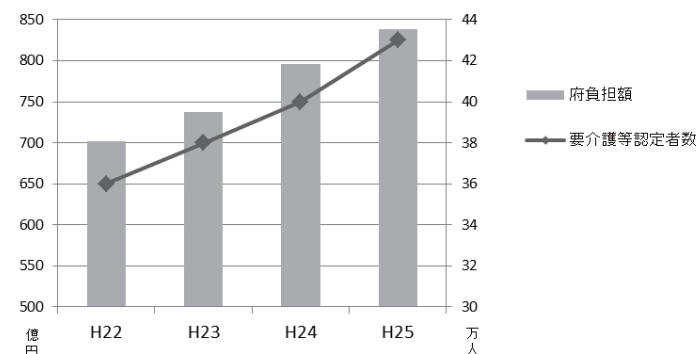
#### ■ 施策成果

- ・ 認知症になっても本人の意思が尊重され、できる限り住み慣れた地域で暮らし続けることができる社会の実現に向け、市町村と連携した取り組みを実施

府内認知症サポーター養成数（累計）（政令市・中核市含む）			
平成 22 年度末	平成 23 年度末	平成 24 年度末	平成 25 年度末
116,254 人	160,499 人	208,510 人	264,227 人

目標は平成 29 年度末に 46 万人

介護保険における要介護等認定者数及び介護給付費府負担額の推移



- ・ 市町村における高齢者虐待への的確な対応と虐待防止の取り組みを支援するため、職員の人材育成とともに専門家を派遣
- ・ 地域の特性に応じた「地域包括ケアシステム」の構築を進める市町村を、交付金等により支援
- ・ 介護サービス事業者等に対しては、平成 25 年 4 月、5 月(対象:居宅サービス事業者等)及び 6 月、11 月(対象:施設等)に「集団指導」を実施した他、個々の事業者等に随時実施する「実地指導」等を通じ、サービスの質の確保及び介護保険の適正な運営を指導
- ・ 高齢者の生活実態調査「地域で安心して暮らすことができる」と感じる高齢者の割合：85.1%（平成 25 年 10 月実施）

■主な個別事業

(単位:円)

個別事業名称	予算現額	決算額	事業内容
1 介護給付費負担金	83,928,598,000	83,928,597,235	保険者(市町村等)が支払う介護給付及び予防給付に要する費用のうち、都道府県法定負担分
2 老人医療費助成事業費	6,772,660,000	6,557,574,266	老人医療費助成事業を行う市町村に対し補助
3 地域支援事業交付金	2,075,781,000	2,075,780,257	市町村が実施する介護予防事業、包括的支援事業等の地域支援事業に対する都道府県法定負担分
4 介護保険財政安定化基金事業費	625,212,000	457,420,250	保険者の介護保険会計に不足が生じた場合に、基金から行う貸付並びに交付金の交付
5 介護保険事業者指定・指導監査事業費	265,034,000	201,932,112	介護保険法の規定に基づく指定居宅サービス事業者等の指定並びに指定後の事業者に対する研修を含む指導や、運営に関する監査に要する経費
6 介護保険財政安定化基金特別活用事業費	174,203,000	151,620,000	介護保険法改正により平成24年度に基金の一部を取り崩し、平成24～26年度の3年間に介護保険施策の充実に係る事業を行う市町村に対し交付
7 高齢者地域活動促進費	112,773,000	103,789,000	高齢者の生きがいや健康づくりを増進することにより、明るい長寿社会の実現と保健福祉の向上に資することを目的に、単位老人クラブ、市町村老人クラブ連合会及び大阪府老人クラブ連合会の活動に対し補助

貸借対照表 (平成26年3月31日現在)

(単位：百万円)

科 目	平成25年度 (A)	平成24年度 (B)	差 (A-B)	科 目	平成25年度 (A)	平成24年度 (B)	差 (A-B)
<b>資産の部</b>				<b>負債の部</b>			
<b>I 流動資産</b>	<b>29</b>	<b>19</b>	<b>10</b>	<b>I 流動負債</b>	<b>26</b>	<b>27</b>	<b>▲ 1</b>
現金預金	—	—	—	地方債	2	2	—
歳計現金等	—	—	—	短期借入金	—	—	—
歳入歳出外現金	—	—	—	他会計借入金	—	—	—
未収金	33	39	▲ 6	その他短期借入金	—	—	—
税未収金	—	—	—	賞与引当金	24	25	▲ 1
その他未収金	33	39	▲ 6	未払金	—	—	—
不納欠損引当金	▲ 15	▲ 19	5	支払保証債務	—	—	—
基金	—	—	—	その他未払金	—	—	—
財政調整基金	—	—	—	還付未済金	—	—	—
減債基金	—	—	—	リース債務	—	—	—
短期貸付金	11	—	11	その他流動負債	—	—	—
貸倒引当金	—	—	—	<b>II 固定負債</b>	<b>457</b>	<b>587</b>	<b>▲ 130</b>
その他流動資産	—	—	—	地方債	20	22	▲ 2
<b>II 固定資産</b>	<b>8,909</b>	<b>15,876</b>	<b>▲ 6,967</b>	長期借入金	—	—	—
事業用資産	—	—	—	他会計借入金	—	—	—
有形固定資産	—	—	—	その他長期借入金	—	—	—
土地	—	—	—	退職手当引当金	437	565	▲ 129
建物	—	—	—	その他引当金	—	—	—
工作物	—	—	—	リース債務	—	—	—
立木竹	—	—	—	その他固定負債	—	—	—
船舶	—	—	—	<b>負債の部合計</b>	<b>483</b>	<b>614</b>	<b>▲ 132</b>
浮標等	—	—	—	<b>純資産の部</b>			
航空機	—	—	—	<b>純資産</b>	<b>8,455</b>	<b>15,281</b>	<b>▲ 6,825</b>
無形固定資産	—	—	—	(うち当期純資産増減額)	▲ 6,825	▲ 12,521	5,696
地上権	—	—	—				
特許権等	—	—	—				
インフラ資産	—	—	—				
有形固定資産	—	—	—				
土地	—	—	—				
建物	—	—	—				
工作物	—	—	—				
無形固定資産	—	—	—				
地上権	—	—	—				
特許権等	—	—	—				
重要物品	—	0	▲ 0				
図書	—	—	—				
リース資産	—	—	—				
ソフトウェア	1	2	▲ 1				
建設仮勘定	—	—	—				
投資その他の資産	8,908	15,873	▲ 6,966				
出資金	—	—	—				
法人等出資金	—	—	—				
公営企業会計出資金	—	—	—				
長期貸付金	541	123	418				
貸倒引当金	—	—	—				
基金	8,366	15,750	▲ 7,384				
減債基金	—	—	—				
減債基金借入金	—	—	—				
その他の基金	8,366	15,750	▲ 7,384				
その他基金借入金	—	—	—				
その他債権	—	—	—				
<b>資産の部合計</b>	<b>8,938</b>	<b>15,895</b>	<b>▲ 6,957</b>	<b>純資産の部合計</b>	<b>8,455</b>	<b>15,281</b>	<b>▲ 6,825</b>
				<b>負債及び純資産の部合計</b>	<b>8,938</b>	<b>15,895</b>	<b>▲ 6,957</b>

事業類型：助成・啓発・指導・公権力型 部 局：福祉部  
事業名：高齢者福祉事業



行政コスト計算書 (自平成25年4月1日・至平成26年3月31日) (単位：百万円)

科 目	平成25年度 (A)	平成24年度 (B)	差 (A-B)
<b>通常収支の部</b>			
<b>I 行政収支の部</b>			
<b>1 行政収入</b>	<b>835</b>	<b>699</b>	<b>135</b>
地方税	—	—	—
地方譲与税	—	—	—
市町村たばこ税府交付金	—	—	—
地方特例交付金	—	—	—
地方交付税	—	—	—
交通安全対策特別交付金	—	—	—
分担金及び負担金(行政費用充当)	—	—	—
使用料及び手数料	57	44	13
国庫支出金(行政費用充当)	101	98	2
財産収入	—	—	—
寄附金	—	—	—
繰入金	—	—	—
特別会計繰入金	—	—	—
公営企業会計繰入金	—	—	—
税諸収入	—	—	—
事業収入(特別会計)	—	—	—
その他行政収入	678	557	120
<b>2 行政費用</b>	<b>93,517</b>	<b>98,362</b>	<b>▲ 4,845</b>
税連動費用	—	—	—
給与関係費	405	455	▲ 50
物件費	101	95	6
維持補修費	—	0	▲ 0
社会保障扶助費	—	1,788	▲ 1,788
負担金・補助金・交付金等	93,071	96,110	▲ 3,039
国直轄事業負担金	—	—	—
繰出金	—	—	—
減価償却費	1	1	—
債務保証費	—	—	—
不納欠損引当金繰入額	▲ 0	3	▲ 3
貸倒引当金繰入額	—	—	—
賞与引当金繰入額	24	25	▲ 1
退職手当引当金繰入額	▲ 85	▲ 116	31
その他引当金繰入額	—	—	—
その他行政費用	—	—	—
<b>行政収支差額</b>	<b>▲ 92,682</b>	<b>▲ 97,662</b>	<b>4,980</b>

科 目	平成25年度 (A)	平成24年度 (B)	差 (A-B)
<b>II 金融収支の部</b>			
<b>1 金融収入</b>	<b>7</b>	<b>27</b>	<b>▲ 20</b>
受取利息及び配当金	7	27	▲ 20
<b>2 金融費用</b>	<b>0</b>	<b>0</b>	<b>▲ 0</b>
地方債利息・手数料	0	0	▲ 0
地方債発行差金	—	—	—
他会計借入金利息等	—	—	—
<b>金融収支差額</b>	<b>6</b>	<b>26</b>	<b>▲ 20</b>
<b>通常収支差額</b>	<b>▲ 92,676</b>	<b>▲ 97,636</b>	<b>4,960</b>
<b>特別収支の部</b>			
<b>1 特別収入</b>	<b>—</b>	<b>—</b>	<b>—</b>
分担金及び負担金(公共施設等整備)	—	—	—
分担金及び負担金(災害復旧費)	—	—	—
国庫支出金(公共施設等整備)	—	—	—
国庫支出金(災害復旧費)	—	—	—
固定資産売却益	—	—	—
その他特別収入	—	—	—
<b>2 特別費用</b>	<b>0</b>	<b>7</b>	<b>▲ 7</b>
固定資産売却損	—	—	—
固定資産除却損	0	—	0
災害復旧費	—	—	—
その他特別費用	—	7	▲ 7
<b>特別収支差額</b>	<b>▲ 0</b>	<b>▲ 7</b>	<b>7</b>
<b>当期収支差額</b>	<b>▲ 92,676</b>	<b>▲ 97,643</b>	<b>4,967</b>
<b>一般財源等配分調整額</b>	<b>92,808</b>	<b>85,120</b>	<b>7,688</b>
<b>一般会計からの繰入金</b>	<b>—</b>	<b>—</b>	<b>—</b>
<b>一般会計への繰出金</b>	<b>—</b>	<b>—</b>	<b>—</b>
<b>再計</b>	<b>132</b>	<b>▲ 12,523</b>	<b>12,655</b>

キャッシュ・フロー計算書 (自平成25年4月1日・至平成26年3月31日) (単位:百万円)

科 目	平成25年度 (A)	平成24年度 (B)	差 (A-B)
<b>I 行政サービス活動</b>			
<b>行政収入</b>	<b>835</b>	<b>700</b>	<b>135</b>
地方税	—	—	—
地方譲与税	—	—	—
市町村たばこ税交付金	—	—	—
地方特例交付金	—	—	—
地方交付税	—	—	—
交通安全対策特別交付金	—	—	—
分担金及び負担金 (行政支出充当)	—	—	—
使用料及び手数料	57	44	13
国庫支出金(行政支出充当)	101	98	2
財産収入	—	—	—
寄附金	—	—	—
繰入金	—	—	—
特別会計繰入金	—	—	—
公営企業会計繰入金	—	—	—
税諸収入	—	—	—
事業収入(特別会計)	—	—	—
その他行政収入	678	557	120
<b>行政支出</b>	<b>93,646</b>	<b>98,568</b>	<b>▲ 4,922</b>
税連動支出	—	—	—
給与関係費	474	567	▲ 93
物件費	101	95	6
維持補修費	—	0	▲ 0
社会保障扶助費	—	1,788	▲ 1,788
負担金・補助金・交付金等	93,071	96,117	▲ 3,046
国直轄事業負担金	—	—	—
繰出金	—	—	—
<b>金融収入</b>	<b>7</b>	<b>27</b>	<b>▲ 20</b>
受取利息及び配当金	7	27	▲ 20
<b>金融支出</b>	<b>0</b>	<b>0</b>	<b>▲ 0</b>
地方債利息・手数料	0	0	▲ 0
他会計借入金利息等	—	—	—
<b>特別収入</b>	<b>—</b>	<b>—</b>	<b>—</b>
分担金及び負担金(災害復旧費)	—	—	—
国庫支出金(災害復旧費)	—	—	—
その他特別収入	—	—	—
<b>特別支出</b>	<b>—</b>	<b>—</b>	<b>—</b>
災害復旧費	—	—	—
その他特別支出	—	—	—
<b>行政サービス活動収支差額</b>	<b>▲ 92,804</b>	<b>▲ 97,842</b>	<b>5,037</b>

科 目	平成25年度 (A)	平成24年度 (B)	差 (A-B)
<b>II 投資活動</b>			
<b>投資活動収入</b>	<b>454</b>	<b>12,984</b>	<b>▲ 12,531</b>
分担金及び負担金 (公共施設等整備)	—	—	—
国庫支出金(公共施設等整備)	—	—	—
財産収入	—	—	—
基金繰入金(取崩額)	442	12,972	▲ 12,530
財政調整基金	—	—	—
その他の基金	442	12,972	▲ 12,530
貸付金元金回収収入	12	12	▲ 0
保証金等返還収入	—	—	—
その他投資活動収入	—	—	—
<b>投資活動支出</b>	<b>457</b>	<b>263</b>	<b>195</b>
公共施設等整備支出	—	—	—
基金積立金	18	161	▲ 143
財政調整基金	—	—	—
その他の基金	18	161	▲ 143
出資金	—	—	—
貸付金	440	102	338
保証金等支出	—	—	—
<b>投資活動収支差額</b>	<b>▲ 4</b>	<b>12,722</b>	<b>▲ 12,725</b>
<b>行政活動キャッシュ・フロー収支差額</b>	<b>▲ 92,808</b>	<b>▲ 85,120</b>	<b>▲ 7,688</b>
<b>III 財務活動</b>			
<b>財務活動収入</b>	<b>—</b>	<b>—</b>	<b>—</b>
地方債	—	—	—
他会計借入金等	—	—	—
基金繰入金(取崩額)	—	—	—
減債基金	—	—	—
基金借入金	—	—	—
その他財務活動収入	—	—	—
<b>財務活動支出</b>	<b>—</b>	<b>—</b>	<b>—</b>
地方債償還金	—	—	—
他会計借入金等償還金	—	—	—
ファイナンス・リース債務返済支出	—	—	—
基金積立金	—	—	—
減債基金	—	—	—
基金借入金償還金	—	—	—
<b>財務活動収支差額</b>	<b>—</b>	<b>—</b>	<b>—</b>
<b>収支差額合計</b>	<b>▲ 92,808</b>	<b>▲ 85,120</b>	<b>▲ 7,688</b>
一般財源等配分調整額	92,808	85,120	7,688
一般会計からの繰入金	—	—	—
一般会計への繰出金	—	—	—
前年度からの繰越金	—	—	—
形式収支	—	—	—
歳入歳出外現金受入額	—	—	—
歳入歳出外現金払出額	—	—	—
再計	—	—	—

### 純資産変動計算書

(単位:百万円)

区 分	開始残高 相 当	収支差額	内部取引	一般財源等 配分調整額	一般会計から の繰入金	一般会計への 繰出金	合 計
前期末残高	39,022	▲ 190,088	4	166,343	-	-	15,281
当期変動額	-	▲ 92,676	▲ 6,957	92,808	-	-	▲ 6,825
当期末残高	39,022	▲ 282,763	▲ 6,954	259,151	-	-	8,455

### 純資産変動分析表

(単位:百万円)

区 分	純資産増加	純資産減少	増加-減少	残 高	主な増減要因
前期末純資産残高				15,281	
<b>【当期増減内容】</b>					
<b>I 固定資産のうち負債を伴わない額の増減</b>					
①事業用資産(建設仮勘定を含む)					
②インフラ資産(建設仮勘定を含む)					
③その他		6,965			介護施設等開設支援臨時特例基金を高齢者施設事業へ移管 -6,962
小 計		6,965	▲ 6,965		
<b>II 資産の裏付けのない固定負債の増減</b>					
①特別債					
②基金借入金					
③長期性債務(退職手当引当金等)	129				
小 計	129		129		
<b>III その他の増減</b>					
①その他の資産(負債を伴わないもの)	10				
②その他の負債(資産を伴わないもの)	1				
小 計	11		11		
<b>I ~ III の増減合計</b>	140	6,965	▲ 6,825		
当期末純資産残高				8,455	

固定資産附属明細表 (高齢者福祉事業)

【福祉部】

固定資産 (有形)

(単位: 百万円)

区 分	前期末 取得原価 ①	当期増加額 ②	当期減少額 ③	当期末 取得原価 ④=①+②-③	当期末減価 償却累計額 (減損を含む) ⑤	当期償却額 (減損を含む) ⑥	当期末残高 ④-⑤
事業用資産	—	—	—	—	—	—	—
土地	—	—	—	—	—	—	—
建物	—	—	—	—	—	—	—
工作物	—	—	—	—	—	—	—
立木竹	—	—	—	—	—	—	—
船舶	—	—	—	—	—	—	—
浮標等	—	—	—	—	—	—	—
航空機	—	—	—	—	—	—	—
インフラ資産	—	—	—	—	—	—	—
土地	—	—	—	—	—	—	—
建物	—	—	—	—	—	—	—
工作物	—	—	—	—	—	—	—
重要物品	20	—	20	—	—	—	—
図書	—	—	—	—	—	—	—
リース資産	—	—	—	—	—	—	—
ソフトウェア	2	—	1	1	—	1	1
建設仮勘定	—	—	—	—	—	—	—
合 計	22	—	21	1	—	1	1

固定資産 (無形)

(単位: 百万円)

区 分	前期末残高 ①	当期増加額 ②	当期減少額 ③	当期償却額 ④	当期末残高 ①+②-③
事業用資産	—	—	—	—	—
地上権	—	—	—	—	—
特許権等	—	—	—	—	—
インフラ資産	—	—	—	—	—
地上権	—	—	—	—	—
特許権等	—	—	—	—	—
合 計	—	—	—	—	—

事業類型: 助成・啓発・指導・公権力型 部 局: 福祉部  
事業名: 高齢者福祉事業

事業類型：助成・啓発・指導・公権力型 部 局：福祉部  
事業名：高齢者福祉事業

### 注記（事業別財務諸表：高齢者福祉事業）

#### 1. 追加情報

（1）その他財務諸表の内容を理解するために必要と認められる事項

##### 事業の概要

介護保険制度の運営に関する業務、認知症対策や介護支援専門員の育成などの事業、高齢者福祉施設運営に関する指導、介護保険法や老人福祉法に基づく事業者の指定ならびに指導及び監査に関する事務等を行っています。

## (9)高齡者施設事業 (目) 高齡者福祉施設費

### 事業の概要

社会福祉法人等に対し、老人福祉施設の整備・改修等に必要な経費を助成する事業や社会福祉法人が設置する軽費老人ホームに対し、一部運営費を助成する事業等を実施したもの。

(単位：円)

	金額	財 源 内 訳			
		国 庫	起 債	附帯歳入	一般歳入
予 算 現 額	8,557,772,000	0	1,461,000,000	4,754,454,000	2,342,318,000
決 算 額	6,105,972,382	0	1,432,000,000	3,981,421,576	692,550,806

### 事業の成果

#### ■施策目標

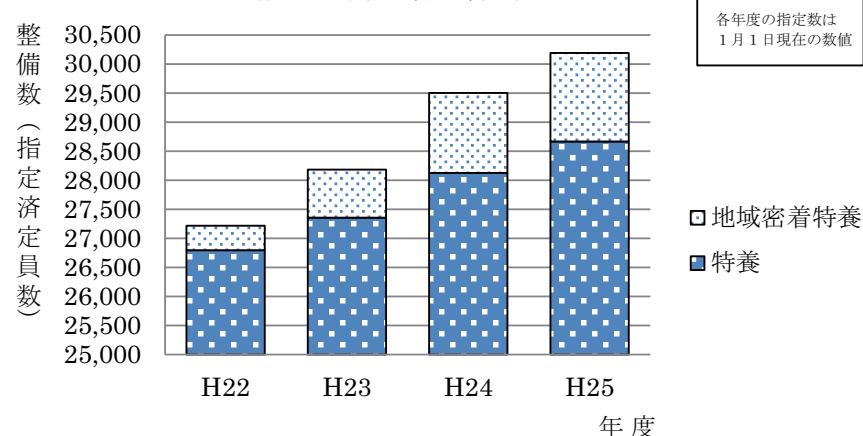
- ・高齢者のセーフティネットの構築
- ・軽費老人ホーム入所者のための経費負担の軽減
- ・介護施設の整備促進及び地域における支え合い体制づくり

#### ■施策成果

- ・老人福祉施設等の計画的な整備の実施（政令市・中核市除く）  
（計画：新設7ヶ所、改築9か所、  
実績：新設5ヶ所、改築5ヶ所）
- ・軽費老人ホームの運営助成（政令市・中核市除く）  
（計画：77ヶ所、実績：77ヶ所）
- ・介護基盤緊急整備等臨時特例基金事業（政令市・中核市含む）  
施設整備（計画：新設28市町、実績：新設19市町）  
地域支え合い体制づくり事業  
（計画：14市町、実績：14市町）

大阪府内特別養護老人ホーム整備数（定員数）の推移

（政令・中核市分を含む）



■ 主な個別事業

(単位：円)

個別事業名称	予算現額	決算額	事業内容
1 介護基盤緊急整備等臨時特例基金事業費	3,771,419,000	2,411,794,296	小規模な介護施設等の整備を促進するため、社会福祉法人等が行う施設整備に要する費用を補助 また、市町村が行う地域における支え合い体制づくりに対し補助 ※翌年度繰越額 1,018,000,000 円
2 軽費老人ホーム運営助成費	2,245,771,000	2,134,268,500	社会福祉法人が設置する軽費老人ホームの運営に要する費用を補助
3 老人福祉施設等整備助成費	1,560,039,000	1,010,584,000	高齢者のセーフティーネット構築に資するため、社会福祉法人等が行う老人福祉施設等の整備に要する費用を補助 ※翌年度繰越額 521,125,000 円
4 介護施設等開設支援臨時特例基金事業費	980,543,000	549,325,586	介護施設等の開設を支援するため、事業者等へ所要資金を交付

貸借対照表 (平成26年3月31日現在)

(単位：百万円)

科 目	平成25年度 (A)	平成24年度 (B)	差 (A-B)	科 目	平成25年度 (A)	平成24年度 (B)	差 (A-B)
<b>資産の部</b>				<b>負債の部</b>			
<b>I 流動資産</b>	<b>106</b>	<b>112</b>	<b>▲ 6</b>	<b>I 流動負債</b>	<b>2,929</b>	<b>2,857</b>	<b>72</b>
現金預金	—	—	—	地方債	2,917	2,844	73
歳計現金等	—	—	—	短期借入金	—	—	—
歳入歳出外現金	—	—	—	他会計借入金	—	—	—
未収金	106	112	▲ 6	その他短期借入金	—	—	—
税未収金	—	—	—	賞与引当金	11	13	▲ 2
その他未収金	106	112	▲ 6	未払金	—	—	—
不納欠損引当金	—	—	—	支払保証債務	—	—	—
基金	—	—	—	その他未払金	—	—	—
財政調整基金	—	—	—	還付未済金	—	—	—
減債基金	—	—	—	リース債務	—	—	—
短期貸付金	—	—	—	その他流動負債	—	—	—
貸倒引当金	—	—	—	<b>II 固定負債</b>	<b>21,859</b>	<b>21,835</b>	<b>24</b>
その他流動資産	—	—	—	地方債	21,651	21,560	92
<b>II 固定資産</b>	<b>12,425</b>	<b>9,108</b>	<b>3,317</b>	長期借入金	—	—	—
事業用資産	21	22	▲ 1	他会計借入金	—	—	—
有形固定資産	21	22	▲ 1	その他長期借入金	—	—	—
土地	2	2	—	退職手当引当金	207	275	▲ 67
建物	19	20	▲ 1	その他引当金	—	—	—
工作物	—	—	—	リース債務	—	—	—
立木竹	—	—	—	その他固定負債	—	—	—
船舶	—	—	—	<b>負債の部合計</b>	<b>24,787</b>	<b>24,691</b>	<b>96</b>
浮標等	—	—	—	<b>純資産の部</b>			
航空機	—	—	—	<b>純資産</b>	<b>▲ 12,257</b>	<b>▲ 15,471</b>	<b>3,214</b>
無形固定資産	—	—	—	(うち当期純資産増減額)	3,214	▲ 296	3,510
地上権	—	—	—				
特許権等	—	—	—				
インフラ資産	—	—	—				
有形固定資産	—	—	—				
土地	—	—	—				
建物	—	—	—				
工作物	—	—	—				
無形固定資産	—	—	—				
地上権	—	—	—				
特許権等	—	—	—				
重要物品	—	—	—				
図書	—	—	—				
リース資産	—	—	—				
ソフトウェア	—	—	—				
建設仮勘定	—	—	—				
投資その他の資産	12,404	9,086	3,318				
出資金	—	—	—				
法人等出資金	—	—	—				
公営企業会計出資金	—	—	—				
長期貸付金	—	—	—				
貸倒引当金	—	—	—				
基金	12,369	9,086	3,282				
減債基金	—	—	—				
減債基金借入金	—	—	—				
その他の基金	12,369	9,086	3,282				
その他基金借入金	—	—	—				
その他債権	36	—	36				
<b>資産の部合計</b>	<b>12,531</b>	<b>9,221</b>	<b>3,310</b>	<b>純資産の部合計</b>	<b>▲ 12,257</b>	<b>▲ 15,471</b>	<b>3,214</b>
				<b>負債及び純資産の部合計</b>	<b>12,531</b>	<b>9,221</b>	<b>3,310</b>

事業類型：助成・啓発・指導・公権力型 部 局：福祉部  
事業名：高齢者施設事業



行政コスト計算書 (自平成25年4月1日・至平成26年3月31日) (単位：百万円)

科 目	平成25年度 (A)	平成24年度 (B)	差 (A-B)
<b>通常収支の部</b>			
<b>I 行政収支の部</b>			
<b>1 行政収入</b>	<b>13</b>	<b>17</b>	<b>▲ 4</b>
地方税	—	—	—
地方譲与税	—	—	—
市町村たばこ税府交付金	—	—	—
地方特例交付金	—	—	—
地方交付税	—	—	—
交通安全対策特別交付金	—	—	—
分担金及び負担金(行政費用充当)	—	—	—
使用料及び手数料	—	—	—
国庫支出金(行政費用充当)	—	—	—
財産収入	0	—	0
寄附金	—	—	—
繰入金	—	—	—
特別会計繰入金	—	—	—
公営企業会計繰入金	—	—	—
税諸収入	—	—	—
事業収入(特別会計)	—	—	—
その他行政収入	13	17	▲ 4
<b>2 行政費用</b>	<b>6,180</b>	<b>4,955</b>	<b>1,225</b>
税連動費用	—	—	—
給与関係費	170	212	▲ 42
物件費	2	4	▲ 1
維持補修費	—	—	—
社会保障扶助費	—	—	—
負担金・補助金・交付金等	6,043	4,713	1,330
国直轄事業負担金	—	—	—
繰出金	—	—	—
減価償却費	1	1	—
債務保証費	—	—	—
不納欠損引当金繰入額	—	—	—
貸倒引当金繰入額	—	—	—
賞与引当金繰入額	11	13	▲ 2
退職手当引当金繰入額	▲ 48	13	▲ 61
その他引当金繰入額	—	—	—
その他行政費用	—	—	—
<b>行政収支差額</b>	<b>▲ 6,167</b>	<b>▲ 4,938</b>	<b>▲ 1,229</b>

科 目	平成25年度 (A)	平成24年度 (B)	差 (A-B)
<b>II 金融収支の部</b>			
<b>1 金融収入</b>	<b>13</b>	<b>13</b>	<b>▲ 0</b>
受取利息及び配当金	13	13	▲ 0
<b>2 金融費用</b>	<b>322</b>	<b>335</b>	<b>▲ 13</b>
地方債利息・手数料	322	335	▲ 13
地方債発行差金	—	—	—
他会計借入金利息等	—	—	—
<b>金融収支差額</b>	<b>▲ 309</b>	<b>▲ 322</b>	<b>13</b>
<b>通常収支差額</b>	<b>▲ 6,476</b>	<b>▲ 5,260</b>	<b>▲ 1,216</b>
<b>特別収支の部</b>			
<b>1 特別収入</b>	—	—	—
分担金及び負担金(公共施設等整備)	—	—	—
分担金及び負担金(災害復旧費)	—	—	—
国庫支出金(公共施設等整備)	—	—	—
国庫支出金(災害復旧費)	—	—	—
固定資産売却益	—	—	—
その他特別収入	—	—	—
<b>2 特別費用</b>	—	<b>0</b>	<b>▲ 0</b>
固定資産売却損	—	—	—
固定資産除却損	—	—	—
災害復旧費	—	—	—
その他特別費用	—	0	▲ 0
<b>特別収支差額</b>	—	<b>▲ 0</b>	<b>0</b>
<b>当期収支差額</b>	<b>▲ 6,476</b>	<b>▲ 5,260</b>	<b>▲ 1,216</b>
<b>一般財源等配分調整額</b>	<b>2,898</b>	<b>4,484</b>	<b>▲ 1,586</b>
<b>一般会計からの繰入金</b>	—	—	—
<b>一般会計への繰出金</b>	—	—	—
<b>再計</b>	<b>▲ 3,578</b>	<b>▲ 776</b>	<b>▲ 2,802</b>

キャッシュ・フロー計算書 (自平成25年4月1日・至平成26年3月31日) (単位:百万円)

科 目	平成25年度 (A)	平成24年度 (B)	差 (A-B)
<b>I 行政サービス活動</b>			
行政収入	19	19	1
地方税	—	—	—
地方譲与税	—	—	—
市町村たばこ税府交付金	—	—	—
地方特例交付金	—	—	—
地方交付税	—	—	—
交通安全対策特別交付金	—	—	—
分担金及び負担金	—	—	—
(行政支出充当)	—	—	—
使用料及び手数料	—	—	—
国庫支出金(行政支出充当)	—	—	—
財産収入	0	—	0
寄附金	—	—	—
繰入金	—	—	—
特別会計繰入金	—	—	—
公営企業会計繰入金	—	—	—
税諸収入	—	—	—
事業収入(特別会計)	—	—	—
その他行政収入	19	19	1
行政支出	6,247	4,979	1,269
税連動支出	—	—	—
給与関係費	203	263	▲ 60
物件費	2	4	▲ 1
維持補修費	—	—	—
社会保障扶助費	—	—	—
負担金・補助金・交付金等	6,043	4,713	1,330
国直轄事業負担金	—	—	—
繰出金	—	—	—
金融収入	13	13	▲ 0
受取利息及び配当金	13	13	▲ 0
金融支出	322	335	▲ 13
地方債利息・手数料	322	335	▲ 13
他会計借入金利息等	—	—	—
特別収入	—	—	—
分担金及び負担金(災害復旧費)	—	—	—
国庫支出金(災害復旧費)	—	—	—
その他特別収入	—	—	—
特別支出	—	—	—
災害復旧費	—	—	—
その他特別支出	—	—	—
行政サービス活動収支差額	▲ 6,537	▲ 5,283	▲ 1,255

科 目	平成25年度 (A)	平成24年度 (B)	差 (A-B)
<b>II 投資活動</b>			
投資活動収入	3,701	812	2,889
分担金及び負担金	—	—	—
(公共施設等整備)	—	—	—
国庫支出金(公共施設等整備)	—	—	—
財産収入	—	—	—
基金繰入金(取崩額)	3,701	812	2,889
財政調整基金	—	—	—
その他の基金	3,701	812	2,889
貸付金元金回収収入	—	—	—
保証金等返還収入	—	—	—
その他投資活動収入	—	—	—
投資活動支出	61	13	48
公共施設等整備支出	—	—	—
基金積立金	26	13	13
財政調整基金	—	—	—
その他の基金	26	13	13
出資金	—	—	—
貸付金	—	—	—
保証金等支出	36	—	36
投資活動収支差額	3,640	799	2,841
行政活動キャッシュ・フロー収支差額	▲ 2,898	▲ 4,484	1,586
<b>III 財務活動</b>			
財務活動収入	—	—	—
地方債	—	—	—
他会計借入金等	—	—	—
基金繰入金(取崩額)	—	—	—
減債基金	—	—	—
基金借入金	—	—	—
その他財務活動収入	—	—	—
財務活動支出	—	—	—
地方債償還金	—	—	—
他会計借入金等償還金	—	—	—
ファイナンス・リース債務返済支出	—	—	—
基金積立金	—	—	—
減債基金	—	—	—
基金借入金償還金	—	—	—
財務活動収支差額	—	—	—
収支差額合計	▲ 2,898	▲ 4,484	1,586
一般財源等配分調整額	2,898	4,484	▲ 1,586
一般会計からの繰入金	—	—	—
一般会計への繰出金	—	—	—
前年度からの繰越金	—	—	—
形式収支	—	—	—
歳入歳出外現金受入額	—	—	—
歳入歳出外現金払出額	—	—	—
再計	—	—	—

### 純資産変動計算書

(単位:百万円)

区 分	開始残高 相 当	収支差額	内部取引	一般財源等 配分調整額	一般会計から の繰入金	一般会計への 繰出金	合 計
前期末残高	▲ 10,830	▲ 14,558	1,369	8,549	—	—	▲ 15,471
当期変動額	—	▲ 6,476	6,793	2,898	—	—	3,214
当期末残高	▲ 10,830	▲ 21,034	8,161	11,446	—	—	▲ 12,257

### 純資産変動分析表

(単位:百万円)

区 分	純資産増加	純資産減少	増加－減少	残 高	主な増減要因
前期末純資産残高				▲ 15,471	
【当期増減内容】					
I 固定資産のうち負債を伴わない額の増減					
①事業用資産(建設仮勘定を含む)	64				
②インフラ資産(建設仮勘定を含む)					
③その他	3,088				介護施設等開設支援臨時特例基金を高齢者福祉事業から移管 +6,962 基金事業執行のため介護基盤緊急整備等臨時特例基金の取崩し -3,161 基金事業執行のため介護施設等開設支援臨時特例基金の取崩し -544 地方債の発行等により -230
小 計	3,151		3,151		
II 資産の裏付けのない固定負債の増減					
①特別債					
②基金借入金					
③長期性債務(退職手当引当金等)	67				
小 計	67		67		
III その他の増減					
①その他の資産(負債を伴わないもの)		6			
②その他の負債(資産を伴わないもの)	2				
小 計	2	6	▲ 5		
I～IIIの増減合計	3,221	6	3,214		
当期末純資産残高				▲ 12,257	

固定資産附属明細表 (高齢者施設事業)

【福祉部】

固定資産 (有形)

(単位: 百万円)

区 分	前期末 取得原価 ①	当期増加額 ②	当期減少額 ③	当期末 取得原価 ④=①+②-③	当期末減価 償却累計額 (減損を含む) ⑤	当期償却額 (減損を含む) ⑥	当期末残高 ④-⑤
事業用資産	66	—	—	66	45	1	21
土地	2	—	—	2	—	—	2
建物	64	—	—	64	45	1	19
工作物	—	—	—	—	—	—	—
立木竹	—	—	—	—	—	—	—
船舶	—	—	—	—	—	—	—
浮標等	—	—	—	—	—	—	—
航空機	—	—	—	—	—	—	—
インフラ資産	—	—	—	—	—	—	—
土地	—	—	—	—	—	—	—
建物	—	—	—	—	—	—	—
工作物	—	—	—	—	—	—	—
重要物品	—	—	—	—	—	—	—
図書	—	—	—	—	—	—	—
リース資産	—	—	—	—	—	—	—
ソフトウェア	—	—	—	—	—	—	—
建設仮勘定	—	—	—	—	—	—	—
合 計	66	—	—	66	45	1	21

固定資産 (無形)

(単位: 百万円)

区 分	前期末残高 ①	当期増加額 ②	当期減少額 ③	当期償却額 ④	当期末残高 ①+②-③
事業用資産	—	—	—	—	—
地上権	—	—	—	—	—
特許権等	—	—	—	—	—
インフラ資産	—	—	—	—	—
地上権	—	—	—	—	—
特許権等	—	—	—	—	—
合 計	—	—	—	—	—

事業類型: 助成・啓発・指導・公権力型 部 局: 福祉部  
事業名: 高齢者施設事業

事業類型：助成・啓発・指導・公権力型 部 局：福祉部  
事業名：高齢者施設事業

### 注記（事業別財務諸表：高齢者施設事業）

#### 1. 追加情報

（1）その他財務諸表の内容を理解するために必要と認められる事項

##### 事業の概要

社会福祉法人等に対し、老人福祉施設の整備・改修等に必要経費を助成する事業や社会福祉法人が設置する軽費老人ホームに対し、一部運営費を助成する事業等を行っています。

## (10)児童福祉事業 (目) 児童福祉推進費

### 事業の概要

保育サービス・児童施設のサービスの拡充、地域の子育て力を育む取組、全ての子ども・家庭への支援、ひとり親家庭・社会的養護等への支援の拡充や児童虐待防止の強化等、子どもを安心して育てる体制づくりを実施したものの。

(単位：円)

	金額	財 源 内 訳			
		国 庫	起 債	附帯歳入	一般歳入
予 算 現 額	23,884,777,000	1,974,179,000	61,000,000	15,678,147,000	6,171,451,000
決 算 額	20,253,425,393	1,978,472,480	61,000,000	14,050,448,007	4,163,504,906

### 事業の成果

#### ■施策目標

- ・ 保育所入所待機児童の多い市町村に重点をおいた保育所の整備促進（保育所定員増加：対前年 1,000 人分超）
- ・ 課題や新制度を踏まえた新たな保育・子育て支援事業に取り組む市町村の割合：8 割以上
- ・ 支援学校に通う児童の放課後児童クラブでの受入れ促進（支援学校小学部児童の新たな受入数：24 人）
- ・ 児童館等を活用した支援学校生と障がいのない子どもとの交流促進（新規 3 か所実施）
- ・ 児童虐待の防止に向けた効果的な広報啓発の実施
- ・ 児童虐待防止市町村支援チームを 19 市町村に派遣
- ・ 新たな一時保護所の開所

#### ■施策成果

- ・ 安心こども基金の活用等により、保育所整備を進める市町村に対して助成（保育所定員増加数 1,326 人、定員見直しを含む。）  
※平成 25 年度保育所整備補助金交付決定は 3,891 人分（平成 26 年度への事業繰越等を含む。）
- ・ 新たな保育・子育て支援事業に取り組んだ市町村の割合：約 8 割（33 市町村）
- ・ 支援学校小学部に通う児童を放課後児童クラブへ受入れるための環境整備等を行う市町村を支援（新たな児童の受入数：25 人）
- ・ 児童館等において、支援学校中・高等部の生徒との交流事業を実施する市町村を支援（実施箇所数：3 箇所）
- ・ 児童虐待とその通告に対する府民の理解・関心を高めるため、11 月を中心にオレンジリボンキャンペーンを実施  
※オレンジリボン配布数：約 55,500 人

◆保育所定員増加の状況 (人)

	21年度	22年度	23年度	24年度	25年度
増加定員数	600	885	935	756	1,326

※政令・中核市除く(平成23年度まで豊中市、平成25年度まで枚方市を含む)

- ・市町村の対応力を強化し、児童虐待の早期発見・早期対応促進を図るため、児童虐待防止市町村支援チームを派遣（派遣数：12市町）
- ・新たな一時保護所を開所（平成25年8月1日）

●児童虐待相談対応件数の推移（平成25年度は速報値）（件）

	H21年度	H22年度	H23年度	H24年度	H25年度
大阪府	3,270	4,820	5,711	6,079	6,509
全 国	<b>44,211</b>	<b>56,384</b>	<b>59,919</b>	<b>66,701</b>	<b>73,765</b>

●虐待相談対応における一時保護件数（人）

	H21年度	H22年度	H23年度	H24年度	H25年度
一時保護	318	314	352	410	458
一時保護委託	207	345	441	597	469
合計	<b>525</b>	<b>659</b>	<b>793</b>	<b>1007</b>	<b>927</b>

■主な個別事業

（単位：円）

個別事業名称	予算現額	決算額	事業内容
1 安心こども基金事業費	15,734,716,000	12,334,386,623	保育所の整備、認定こども園等の新たな保育需要への対応、及び母子家庭等への支援並びに社会的養護の充実等を行うため、安心こども基金を活用して、市町村等に対し補助 ※翌年度繰越額 1,787,202,000円
2 乳幼児医療費助成事業費	3,775,702,000	3,656,572,858	乳幼児医療費助成事業を行う市町村に対し補助
3 放課後児童健全育成事業費補助金	1,855,872,000	1,839,420,381	放課後児童クラブを設置・運営する市町村に対し補助。
4 障がい者扶養共済事業費	835,347,000	830,730,130	障がい児(者)を扶養する保護者が加入者となり、毎月一定の掛金を納めることにより、保護者が死亡等の後の障がい児(者)に、その生活の安定と福祉の増進を図るため、年金を支給

個別事業名称	予算現額	決算額	事業内容
5 地域福祉・子育て支援交付金 (子育て支援分野特別枠)	500,000,000	481,998,745	「こども・未来プラン後期計画」や「市町村次世代育成支援行動計画(後期計画)」の目標達成に向け、市町村の新たな事業展開をさらに支援するため、「子育て支援分野特別枠」として市町村に交付
6 中央子ども家庭センター整備事業	266,642,000	266,641,030	中央子ども家庭センターにおいて一時保護児童を受け入れる体制強化のための整備
7 在宅重度障がい児(者)介護手当支給 事業費	247,038,000	239,700,400	常時複雑な介護を必要とする在宅の重度障がい児(者)の介護者に対し、介護手当を支給
8 子ども家庭センター運営費	190,754,000	172,887,631	「児童福祉法」、「児童虐待防止法」に基づき、児童に関する様々な問題について、家庭や学校などからの相談・通告に応じる児童相談所の運営に要する経費。
9 乳幼児入院時食事療養費助成事業費	89,030,000	87,896,084	乳幼児入院時食事療養費助成事業を行う市町村に対し補助
10 子ども家庭センター運営費(第2一保)	94,610,000	86,384,647	第2一時保護所の管理運営に要する経費



貸借対照表 (平成26年3月31日現在)

(単位：百万円)

科 目	平成25年度 (A)	平成24年度 (B)	差 (A-B)	科 目	平成25年度 (A)	平成24年度 (B)	差 (A-B)
<b>資産の部</b>				<b>負債の部</b>			
<b>I 流動資産</b>	<b>14</b>	<b>15</b>	<b>▲ 1</b>	<b>I 流動負債</b>	<b>168</b>	<b>125</b>	<b>43</b>
現金預金	—	—	—	地方債	2	—	2
歳計現金等	—	—	—	短期借入金	—	—	—
歳入歳出外現金	—	—	—	他会計借入金	—	—	—
未収金	154	166	▲ 12	その他短期借入金	—	—	—
税未収金	—	—	—	賞与引当金	166	125	41
その他未収金	154	166	▲ 12	未払金	—	—	—
不納欠損引当金	▲ 140	▲ 151	11	支払保証債務	—	—	—
基金	—	—	—	その他未払金	—	—	—
財政調整基金	—	—	—	還付未済金	—	—	—
減債基金	—	—	—	リース債務	—	—	—
短期貸付金	—	—	—	その他流動負債	—	—	—
貸倒引当金	—	—	—	<b>II 固定負債</b>	<b>3,059</b>	<b>2,661</b>	<b>398</b>
その他流動資産	—	—	—	地方債	59	—	59
<b>II 固定資産</b>	<b>12,375</b>	<b>23,315</b>	<b>▲ 10,940</b>	長期借入金	—	—	—
事業用資産	1,834	1,617	217	他会計借入金	—	—	—
有形固定資産	1,834	1,617	217	その他長期借入金	—	—	—
土地	365	396	▲ 31	退職手当引当金	3,000	2,661	339
建物	1,458	1,218	241	その他引当金	—	—	—
工作物	11	3	8	リース債務	—	—	—
立木竹	—	—	—	その他固定負債	—	—	—
船舶	—	—	—	<b>負債の部合計</b>	<b>3,227</b>	<b>2,786</b>	<b>441</b>
浮標等	—	—	—	<b>純資産の部</b>			
航空機	—	—	—	<b>純資産</b>	<b>9,162</b>	<b>20,544</b>	<b>▲ 11,382</b>
無形固定資産	—	—	—	(うち当期純資産増減額)	▲ 11,382	8,852	▲ 20,234
地上権	—	—	—				
特許権等	—	—	—				
インフラ資産	—	—	—				
有形固定資産	—	—	—				
土地	—	—	—				
建物	—	—	—				
工作物	—	—	—				
無形固定資産	—	—	—				
地上権	—	—	—				
特許権等	—	—	—				
重要物品	7	4	3				
図書	—	—	—				
リース資産	—	—	—				
ソフトウェア	—	0	▲ 0				
建設仮勘定	16	47	▲ 32				
投資その他の資産	10,519	21,647	▲ 11,129				
出資金	—	—	—				
法人等出資金	—	—	—				
公営企業会計出資金	—	—	—				
長期貸付金	—	—	—				
貸倒引当金	—	—	—				
基金	10,519	21,647	▲ 11,129				
減債基金	—	—	—				
減債基金借入金	—	—	—				
その他の基金	10,519	21,647	▲ 11,129				
その他基金借入金	—	—	—				
その他債権	—	—	—				
<b>資産の部合計</b>	<b>12,389</b>	<b>23,330</b>	<b>▲ 10,941</b>	<b>純資産の部合計</b>	<b>9,162</b>	<b>20,544</b>	<b>▲ 11,382</b>
				<b>負債及び純資産の部合計</b>	<b>12,389</b>	<b>23,330</b>	<b>▲ 10,941</b>

行政コスト計算書 (自平成25年4月1日・至平成26年3月31日) (単位: 百万円)

科 目	平成25年度 (A)	平成24年度 (B)	差 (A-B)
<b>通常収支の部</b>			
<b>I 行政収支の部</b>			
<b>1 行政収入</b>	<b>2,621</b>	<b>17,586</b>	<b>▲ 14,965</b>
地方税	—	—	—
地方譲与税	—	—	—
市町村たばこ税府交付金	—	—	—
地方特例交付金	—	—	—
地方交付税	—	—	—
交通安全対策特別交付金	—	—	—
分担金及び負担金(行政費用充当)	0	0	—
使用料及び手数料	18	19	▲ 1
国庫支出金(行政費用充当)	2,409	17,022	▲ 14,614
財産収入	7	7	0
寄附金	—	—	—
繰入金	—	—	—
特別会計繰入金	—	—	—
公営企業会計繰入金	—	—	—
税諸収入	—	—	—
事業収入(特別会計)	—	—	—
その他行政収入	187	537	▲ 350
<b>2 行政費用</b>	<b>22,879</b>	<b>17,372</b>	<b>5,507</b>
税連動費用	—	—	—
給与関係費	2,815	2,208	607
物件費	396	517	▲ 121
維持補修費	134	45	89
社会保障扶助費	434	449	▲ 15
負担金・補助金・交付金等	18,252	13,697	4,554
国直轄事業負担金	—	—	—
繰出金	—	—	—
減価償却費	54	40	14
債務保証費	—	—	—
不納欠損引当金繰入額	2	0	2
貸倒引当金繰入額	—	—	—
賞与引当金繰入額	166	124	41
退職手当引当金繰入額	627	291	336
その他引当金繰入額	—	—	—
その他行政費用	0	—	0
<b>行政収支差額</b>	<b>▲ 20,258</b>	<b>213</b>	<b>▲ 20,472</b>

科 目	平成25年度 (A)	平成24年度 (B)	差 (A-B)
<b>II 金融収支の部</b>			
<b>1 金融収入</b>	<b>18</b>	<b>18</b>	<b>▲ 1</b>
受取利息及び配当金	18	18	▲ 1
<b>2 金融費用</b>	<b>0</b>	<b>—</b>	<b>0</b>
地方債利息・手数料	0	—	0
地方債発行差金	—	—	—
他会計借入金利息等	—	—	—
<b>金融収支差額</b>	<b>17</b>	<b>18</b>	<b>▲ 1</b>
<b>通常収支差額</b>	<b>▲ 20,241</b>	<b>232</b>	<b>▲ 20,472</b>
<b>特別収支の部</b>			
<b>1 特別収入</b>	<b>156</b>	<b>—</b>	<b>156</b>
分担金及び負担金(公共施設等整備)	—	—	—
分担金及び負担金(災害復旧費)	—	—	—
国庫支出金(公共施設等整備)	—	—	—
国庫支出金(災害復旧費)	—	—	—
固定資産売却益	156	—	156
その他特別収入	—	—	—
<b>2 特別費用</b>	<b>—</b>	<b>4</b>	<b>▲ 4</b>
固定資産売却損	—	—	—
固定資産除却損	—	0	▲ 0
災害復旧費	—	—	—
その他特別費用	—	4	▲ 4
<b>特別収支差額</b>	<b>156</b>	<b>▲ 4</b>	<b>160</b>
<b>当期収支差額</b>	<b>▲ 20,084</b>	<b>228</b>	<b>▲ 20,313</b>
<b>一般財源等配分調整額</b>	<b>8,790</b>	<b>7,794</b>	<b>997</b>
<b>一般会計からの繰入金</b>	<b>—</b>	<b>—</b>	<b>—</b>
<b>一般会計への繰出金</b>	<b>—</b>	<b>—</b>	<b>—</b>
<b>再計</b>	<b>▲ 11,294</b>	<b>8,022</b>	<b>▲ 19,316</b>

事業類型: 助成・啓発・指導・公権力型 部 局: 福祉部  
事業名: 児童福祉事業

キャッシュ・フロー計算書 (自平成25年4月1日・至平成26年3月31日) (単位:百万円)

科 目	平成25年度 (A)	平成24年度 (B)	差 (A-B)
<b>I 行政サービス活動</b>			
行政収入	2,613	17,583	▲ 14,970
地方税	—	—	—
地方譲与税	—	—	—
市町村たばこ税交付金	—	—	—
地方特例交付金	—	—	—
地方交付税	—	—	—
交通安全対策特別交付金	—	—	—
分担金及び負担金 (行政支出充当)	0	0	—
使用料及び手数料	18	19	▲ 1
国庫支出金(行政支出充当)	2,409	17,022	▲ 14,614
財産収入	7	7	0
寄附金	—	—	—
繰入金	—	—	—
特別会計繰入金	—	—	—
公営企業会計繰入金	—	—	—
税諸収入	—	—	—
事業収入(特別会計)	—	—	—
その他行政収入	179	535	▲ 356
行政支出	22,443	17,402	5,041
税連動支出	—	—	—
給与関係費	3,228	2,694	534
物件費	396	517	▲ 121
維持補修費	134	45	89
社会保障扶助費	434	449	▲ 15
負担金・補助金・交付金等	18,252	13,697	4,554
国直轄事業負担金	—	—	—
繰出金	—	—	—
金融収入	18	18	▲ 1
受取利息及び配当金	18	18	▲ 1
金融支出	0	—	0
地方債利息・手数料	0	—	0
他会計借入金利息等	—	—	—
特別収入	—	—	—
分担金及び負担金(災害復旧費)	—	—	—
国庫支出金(災害復旧費)	—	—	—
その他特別収入	—	—	—
特別支出	—	—	—
災害復旧費	—	—	—
その他特別支出	—	—	—
行政サービス活動収支差額	▲ 19,813	200	▲ 20,012

科 目	平成25年度 (A)	平成24年度 (B)	差 (A-B)
<b>II 投資活動</b>			
投資活動収入	11,941	7,946	3,994
分担金及び負担金 (公共施設等整備)	—	—	—
国庫支出金(公共施設等整備)	—	—	—
財産収入	187	—	187
基金繰入金(取崩額)	11,753	7,946	3,807
財政調整基金	—	—	—
その他の基金	11,753	7,946	3,807
貸付金元金回収収入	—	0	▲ 0
保証金等返還収入	—	—	—
その他投資活動収入	—	—	—
投資活動支出	918	15,939	▲ 15,021
公共施設等整備支出	269	47	222
基金積立金	649	15,892	▲ 15,243
財政調整基金	—	—	—
その他の基金	649	15,892	▲ 15,243
出資金	—	—	—
貸付金	—	—	—
保証金等支出	—	—	—
投資活動収支差額	11,022	▲ 7,993	19,016
行政活動キャッシュ・フロー収支差額	▲ 8,790	▲ 7,794	▲ 997
<b>III 財務活動</b>			
財務活動収入	—	—	—
地方債	—	—	—
他会計借入金等	—	—	—
基金繰入金(取崩額)	—	—	—
減債基金	—	—	—
基金借入金	—	—	—
その他財務活動収入	—	—	—
財務活動支出	—	—	—
地方債償還金	—	—	—
他会計借入金等償還金	—	—	—
ファイナンス・リース債務返済支出	—	—	—
基金積立金	—	—	—
減債基金	—	—	—
基金借入金償還金	—	—	—
財務活動収支差額	—	—	—
収支差額合計	▲ 8,790	▲ 7,794	▲ 997
一般財源等配分調整額	8,790	7,794	997
一般会計からの繰入金	—	—	—
一般会計への繰出金	—	—	—
前年度からの繰越金	—	—	—
形式収支	—	—	—
歳入歳出外現金受入額	—	—	—
歳入歳出外現金払出額	—	—	—
再計	—	—	—

## 純資産変動計算書

(単位:百万円)

区 分	開始残高 相 当	収支差額	内部取引	一般財源等 配分調整額	一般会計から の繰入金	一般会計への 繰出金	合 計
前期末残高	14,085	▲ 8,777	1,773	13,463	—	—	20,544
当期変動額	—	▲ 20,084	▲ 88	8,790	—	—	▲ 11,382
当期末残高	14,085	▲ 28,861	1,685	22,253	—	—	9,162

## 純資産変動分析表

(単位:百万円)

区 分	純資産増加	純資産減少	増加－減少	残 高	主な増減要因
前期末純資産残高				20,544	
【当期増減内容】					
I 固定資産のうち負債を伴わない額の増減					
①事業用資産(建設仮勘定を含む)	125				なにわプラット取得に伴う増 +288 用地売却に伴う減 -31 地方債の増 -61
②インフラ資産(建設仮勘定を含む)					
③その他		11,126			事業事業執行のため安心こども基金の取崩し -11,129
小 計	125	11,126	▲ 11,001		
II 資産の裏付けのない固定負債の増減					
①特別債					
②基金借入金					
③長期性債務(退職手当引当金等)		339			
小 計		339	▲ 339		
III その他の増減					
①その他の資産(負債を伴わないもの)		1			
②その他の負債(資産を伴わないもの)		41			
小 計		42	▲ 42		
I～IIIの増減合計	125	11,507	▲ 11,382		
当期末純資産残高				9,162	

事業類型：助成・啓発・指導・公権力型 部 局：福祉部  
事業名：児童福祉事業

事業類型：助成・啓発・指導・公権力型 部 局：福祉部  
事業名：児童福祉事業

固定資産附属明細表（児童福祉事業）

【福祉部】

固定資産（有形）

（単位：百万円）

区 分	前期末 取得原価 ①	当期増加額 ②	当期減少額 ③	当期末 取得原価 ④=①+②-③	当期末減価 償却累計額 (減損を含む) ⑤	当期償却額 (減損を含む) ⑥	当期末残高 ④-⑤
事業用資産	2,761	1,503	1,234	3,030	1,196	54	1,834
土地	396	158	189	365	—	—	365
建物	2,333	1,309	1,016	2,625	1,167	53	1,458
工作物	32	36	28	40	29	0	11
立木竹	—	—	—	—	—	—	—
船舶	—	—	—	—	—	—	—
浮標等	—	—	—	—	—	—	—
航空機	—	—	—	—	—	—	—
インフラ資産	—	—	—	—	—	—	—
土地	—	—	—	—	—	—	—
建物	—	—	—	—	—	—	—
工作物	—	—	—	—	—	—	—
重要物品	6	4	3	8	1	1	7
図書	—	—	—	—	—	—	—
リース資産	—	—	—	—	—	—	—
ソフトウェア	0	—	0	—	—	0	—
建設仮勘定	47	1,685	1,717	16	—	—	16
合 計	2,815	3,192	2,954	3,053	1,197	54	1,856

固定資産（無形）

（単位：百万円）

区 分	前期末残高 ①	当期増加額 ②	当期減少額 ③	当期償却額 ④	当期末残高 ①+②-③
事業用資産	—	—	—	—	—
地上権	—	—	—	—	—
特許権等	—	—	—	—	—
インフラ資産	—	—	—	—	—
地上権	—	—	—	—	—
特許権等	—	—	—	—	—
合 計	—	—	—	—	—

## 注記（事業別財務諸表：児童福祉事業）

### 1. 追加情報

（1）その他財務諸表の内容を理解するために必要と認められる事項

#### ①事業の概要

保育サービス・児童施設のサービスの拡充、地域の子育て力を育む取組、全ての子ども・家庭への支援、ひとり親家庭・社会的養護等への支援の拡充や児童虐待防止の強化等、子どもを安心して育てる体制づくりを行っています。

#### ②当該事業に関し説明すべき固有の事項

平成25年8月1日から、なにわプラットを開所しました。

事業類型：助成・啓発・指導・公権力型 部 局：福祉部  
事業名：児童福祉事業

**(11)大型児童館ビッグバン管理運営事業** (目) 児童福祉推進費

**事業の概要**

大阪府における子どもの健全育成の中核施設となる、府立大型児童館ビッグバンの管理運営を行ったもの。

(単位：円)

	金額	財 源 内 訳			
		国 庫	起 債	附帯歳入	一般歳入
予 算 現 額	39,658,000	0	0	0	39,658,000
決 算 額	39,657,950	0	0	0	39,657,950

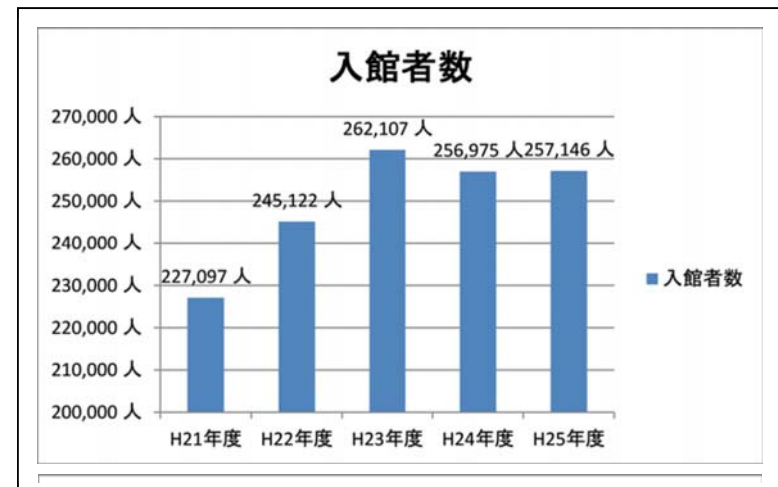
**事業の成果**

■施策目標

- ・大阪府立大型児童館ビッグバンの年間利用者数 270,000 人

■施策成果

- ・年間利用者数 257,146 人
- ・来館者アンケートの実施 (H25 年) [結果概要 (有効回答数：507 件)]  
(夏休みアンケート 452 件、下半期アンケート 55 件)  
満足度 (また来たいと思うか)：約 88%  
リピート率 (来館が 2 回目以上)：約 68%  
来館者居住地 (どちらからお越しか)  
：大阪府約 78% (373 件) (堺市 39% (185 件)、大阪市 11% (51 件) 等)、  
兵庫県 5% (24 件)、奈良県 5% (24 件)、和歌山県 3% (12 件) 等



■主な個別事業

(単位:円)

個別事業名称	予算現額	決算額	事業内容
1 施設維持等経営管理費	21,703,000	21,702,999	府立大型児童館「ビッグバン」の管理運営に要する経費
2 知的障がい者就労支援事業	17,955,000	17,954,951	ビッグバンにおける清掃業務を活用し、知的障がい者の就労訓練に要する経費



貸借対照表 (平成26年3月31日現在)

(単位：百万円)

科 目	平成25年度 (A)	平成24年度 (B)	差 (A-B)	科 目	平成25年度 (A)	平成24年度 (B)	差 (A-B)
<b>資産の部</b>				<b>負債の部</b>			
<b>I 流動資産</b>	—	—	—	<b>I 流動負債</b>	960	933	27
現金預金	—	—	—	地方債	960	933	27
歳計現金等	—	—	—	短期借入金	—	—	—
歳入歳出外現金	—	—	—	他会計借入金	—	—	—
未収金	—	—	—	その他短期借入金	—	—	—
税未収金	—	—	—	賞与引当金	1	1	▲ 0
その他未収金	—	—	—	未払金	—	—	—
不納欠損引当金	—	—	—	支払保証債務	—	—	—
基金	—	—	—	その他未払金	—	—	—
財政調整基金	—	—	—	還付未済金	—	—	—
減債基金	—	—	—	リース債務	—	—	—
短期貸付金	—	—	—	その他流動負債	—	—	—
貸倒引当金	—	—	—	<b>II 固定負債</b>	3,392	4,354	▲ 962
その他流動資産	—	—	—	地方債	3,383	4,343	▲ 960
<b>II 固定資産</b>	11,365	11,525	▲ 160	長期借入金	—	—	—
事業用資産	11,360	11,516	▲ 156	他会計借入金	—	—	—
有形固定資産	11,360	11,516	▲ 156	その他長期借入金	—	—	—
土地	6,004	6,004	—	退職手当引当金	9	11	▲ 2
建物	5,350	5,506	▲ 156	その他引当金	—	—	—
工作物	6	6	▲ 0	リース債務	—	—	—
立木竹	—	—	—	その他固定負債	—	—	—
船舶	—	—	—	<b>負債の部合計</b>	4,352	5,287	▲ 935
浮標等	—	—	—	<b>純資産の部</b>			
航空機	—	—	—	<b>純資産</b>	7,013	6,238	774
無形固定資産	—	—	—	(うち当期純資産増減額)	774	726	49
地上権	—	—	—				
特許権等	—	—	—				
インフラ資産	—	—	—				
有形固定資産	—	—	—				
土地	—	—	—				
建物	—	—	—				
工作物	—	—	—				
無形固定資産	—	—	—				
地上権	—	—	—				
特許権等	—	—	—				
重要物品	4	9	▲ 5				
図書	—	—	—				
リース資産	—	—	—				
ソフトウェア	—	—	—				
建設仮勘定	0	0	—				
投資その他の資産	—	—	—				
出資金	—	—	—				
法人等出資金	—	—	—				
公営企業会計出資金	—	—	—				
長期貸付金	—	—	—				
貸倒引当金	—	—	—				
基金	—	—	—				
減債基金	—	—	—				
減債基金借入金	—	—	—				
その他の基金	—	—	—				
その他基金借入金	—	—	—				
その他債権	—	—	—				
<b>資産の部合計</b>	11,365	11,525	▲ 160	<b>純資産の部合計</b>	7,013	6,238	774
				<b>負債及び純資産の部合計</b>	11,365	11,525	▲ 160

行政コスト計算書 (自平成25年4月1日・至平成26年3月31日) (単位: 百万円)

科 目	平成25年度 (A)	平成24年度 (B)	差 (A-B)
<b>通常収支の部</b>			
<b>I 行政収支の部</b>			
<b>1 行政収入</b>	<b>0</b>	<b>0</b>	<b>▲ 0</b>
地方税	—	—	—
地方譲与税	—	—	—
市町村たばこ税府交付金	—	—	—
地方特例交付金	—	—	—
地方交付税	—	—	—
交通安全対策特別交付金	—	—	—
分担金及び負担金(行政費用充当)	—	—	—
使用料及び手数料	0	0	▲ 0
国庫支出金(行政費用充当)	—	—	—
財産収入	—	—	—
寄附金	—	—	—
繰入金	—	—	—
特別会計繰入金	—	—	—
公営企業会計繰入金	—	—	—
税諸収入	—	—	—
事業収入(特別会計)	—	—	—
その他行政収入	—	—	—
<b>2 行政費用</b>	<b>206</b>	<b>221</b>	<b>▲ 14</b>
税連動費用	—	—	—
給与関係費	7	9	▲ 2
物件費	40	49	▲ 10
維持補修費	—	—	—
社会保障扶助費	—	—	—
負担金・補助金・交付金等	—	—	—
国直轄事業負担金	—	—	—
繰出金	—	—	—
減価償却費	160	161	▲ 0
債務保証費	—	—	—
不納欠損引当金繰入額	—	—	—
貸倒引当金繰入額	—	—	—
賞与引当金繰入額	1	1	▲ 0
退職手当引当金繰入額	▲ 1	1	▲ 3
その他引当金繰入額	—	—	—
その他行政費用	—	—	—
<b>行政収支差額</b>	<b>▲ 206</b>	<b>▲ 220</b>	<b>14</b>

科 目	平成25年度 (A)	平成24年度 (B)	差 (A-B)
<b>II 金融収支の部</b>			
<b>1 金融収入</b>	—	—	—
受取利息及び配当金	—	—	—
<b>2 金融費用</b>	<b>107</b>	<b>130</b>	<b>▲ 23</b>
地方債利息・手数料	107	130	▲ 23
地方債発行差金	—	—	—
他会計借入金利息等	—	—	—
<b>金融収支差額</b>	<b>▲ 107</b>	<b>▲ 130</b>	<b>23</b>
<b>通常収支差額</b>	<b>▲ 313</b>	<b>▲ 350</b>	<b>37</b>
<b>特別収支の部</b>			
<b>1 特別収入</b>	—	—	—
分担金及び負担金(公共施設等整備)	—	—	—
分担金及び負担金(災害復旧費)	—	—	—
国庫支出金(公共施設等整備)	—	—	—
国庫支出金(災害復旧費)	—	—	—
固定資産売却益	—	—	—
その他特別収入	—	—	—
<b>2 特別費用</b>	—	—	—
固定資産売却損	—	—	—
固定資産除却損	—	—	—
災害復旧費	—	—	—
その他特別費用	—	—	—
<b>特別収支差額</b>	—	—	—
<b>当期収支差額</b>	<b>▲ 313</b>	<b>▲ 350</b>	<b>37</b>
<b>一般財源等配分調整額</b>	<b>155</b>	<b>190</b>	<b>▲ 35</b>
<b>一般会計からの繰入金</b>	—	—	—
<b>一般会計への繰出金</b>	—	—	—
<b>再計</b>	<b>▲ 158</b>	<b>▲ 160</b>	<b>2</b>

キャッシュ・フロー計算書 (自平成25年4月1日・至平成26年3月31日) (単位:百万円)

科 目	平成25年度 (A)	平成24年度 (B)	差 (A-B)
<b>I 行政サービス活動</b>			
行政収入	0	0	▲ 0
地方税	-	-	-
地方譲与税	-	-	-
市町村たばこ税府交付金	-	-	-
地方特例交付金	-	-	-
地方交付税	-	-	-
交通安全対策特別交付金	-	-	-
分担金及び負担金 (行政支出充当)	-	-	-
使用料及び手数料	0	0	▲ 0
国庫支出金(行政支出充当)	-	-	-
財産収入	-	-	-
寄附金	-	-	-
繰入金	-	-	-
特別会計繰入金	-	-	-
公営企業会計繰入金	-	-	-
税諸収入	-	-	-
事業収入(特別会計)	-	-	-
その他行政収入	-	-	-
行政支出	48	60	▲ 12
税連動支出	-	-	-
給与関係費	9	11	▲ 2
物件費	40	49	▲ 10
維持補修費	-	-	-
社会保障扶助費	-	-	-
負担金・補助金・交付金等	-	-	-
国直轄事業負担金	-	-	-
繰出金	-	-	-
金融収入	-	-	-
受取利息及び配当金	-	-	-
金融支出	107	130	▲ 23
地方債利息・手数料	107	130	▲ 23
他会計借入金利息等	-	-	-
特別収入	-	-	-
分担金及び負担金(災害復旧費)	-	-	-
国庫支出金(災害復旧費)	-	-	-
その他特別収入	-	-	-
特別支出	-	-	-
災害復旧費	-	-	-
その他特別支出	-	-	-
行政サービス活動収支差額	▲ 155	▲ 190	35

科 目	平成25年度 (A)	平成24年度 (B)	差 (A-B)
<b>II 投資活動</b>			
投資活動収入	-	-	-
分担金及び負担金 (公共施設等整備)	-	-	-
国庫支出金(公共施設等整備)	-	-	-
財産収入	-	-	-
基金繰入金(取崩額)	-	-	-
財政調整基金	-	-	-
その他の基金	-	-	-
貸付金元金回収収入	-	-	-
保証金等返還収入	-	-	-
その他投資活動収入	-	-	-
投資活動支出	-	0	▲ 0
公共施設等整備支出	-	0	▲ 0
基金積立金	-	-	-
財政調整基金	-	-	-
その他の基金	-	-	-
出資金	-	-	-
貸付金	-	-	-
保証金等支出	-	-	-
投資活動収支差額	-	▲ 0	0
行政活動キャッシュ・フロー収支差額	▲ 155	▲ 190	35
<b>III 財務活動</b>			
財務活動収入	-	-	-
地方債	-	-	-
他会計借入金等	-	-	-
基金繰入金(取崩額)	-	-	-
減債基金	-	-	-
基金借入金	-	-	-
その他財務活動収入	-	-	-
財務活動支出	-	-	-
地方債償還金	-	-	-
他会計借入金等償還金	-	-	-
ファイナンス・リース債務返済支出	-	-	-
基金積立金	-	-	-
減債基金	-	-	-
基金借入金償還金	-	-	-
財務活動収支差額	-	-	-
収支差額合計	▲ 155	▲ 190	35
一般財源等配分調整額	155	190	▲ 35
一般会計からの繰入金	-	-	-
一般会計への繰出金	-	-	-
前年度からの繰越金	-	-	-
形式収支	-	-	-
歳入歳出外現金受入額	-	-	-
歳入歳出外現金払出額	-	-	-
再計	-	-	-

## 純資産変動計算書

(単位:百万円)

区 分	開始残高 相 当	収支差額	内部取引	一般財源等 配分調整額	一般会計から の繰入金	一般会計への 繰出金	合 計
前期末残高	4,846	▲ 723	1,718	397	—	—	6,238
当期変動額	—	▲ 313	933	155	—	—	774
当期末残高	4,846	▲ 1,036	2,651	552	—	—	7,013

## 純資産変動分析表

(単位:百万円)

区 分	純資産増加	純資産減少	増加—減少	残 高	主な増減要因
前期末純資産残高				6,238	
【当期増減内容】					
I 固定資産のうち負債を伴わない額の増減					
①事業用資産(建設仮勘定を含む)	777				管理する資産の減価償却 -156 地方債の償還により +933
②インフラ資産(建設仮勘定を含む)					
③その他		5			
小 計	777	5	772		
II 資産の裏付けのない固定負債の増減					
①特別債					
②基金借入金					
③長期性債務(退職手当引当金等)	2				
小 計	2		2		
III その他の増減					
①その他の資産(負債を伴わないもの)					
②その他の負債(資産を伴わないもの)	0				
小 計	0		0		
I ~ IIIの増減合計	779	5	774		
当期末純資産残高				7,013	

事業類型：施設運営型 部 局：福祉部  
事業名：大型児童館ビッグバン管理運営事業

事業類型：施設運営型 部 局：福祉部  
事業名：大型児童館ビッグバン管理運営事業

固定資産附属明細表（大型児童館ビッグバン管理運営事業）

【福祉部】

固定資産（有形）

（単位：百万円）

区 分	前期末 取得原価 ①	当期増加額 ②	当期減少額 ③	当期末 取得原価 ④=①+②-③	当期末減価 償却累計額 (減損を含む) ⑤	当期償却額 (減損を含む) ⑥	当期末残高 ④-⑤
事業用資産	13,760	—	—	13,760	2,399	156	11,360
土地	6,004	—	—	6,004	—	—	6,004
建物	7,722	—	—	7,722	2,371	156	5,350
工作物	34	—	—	34	28	0	6
立木竹	—	—	—	—	—	—	—
船舶	—	—	—	—	—	—	—
浮標等	—	—	—	—	—	—	—
航空機	—	—	—	—	—	—	—
インフラ資産	—	—	—	—	—	—	—
土地	—	—	—	—	—	—	—
建物	—	—	—	—	—	—	—
工作物	—	—	—	—	—	—	—
重要物品	54	—	—	54	50	5	4
図書	—	—	—	—	—	—	—
リース資産	—	—	—	—	—	—	—
ソフトウェア	—	—	—	—	—	—	—
建設仮勘定	0	—	—	0	—	—	0
合 計	13,814	—	—	13,814	2,449	160	11,365

固定資産（無形）

（単位：百万円）

区 分	前期末残高 ①	当期増加額 ②	当期減少額 ③	当期償却額 ④	当期末残高 ①+②-③
事業用資産	—	—	—	—	—
地上権	—	—	—	—	—
特許権等	—	—	—	—	—
インフラ資産	—	—	—	—	—
地上権	—	—	—	—	—
特許権等	—	—	—	—	—
合 計	—	—	—	—	—

## 注記（事業別財務諸表：大型児童館ビッグバン管理運営事業）

### 1. 追加情報

（1）その他財務諸表の内容を理解するために必要と認められる事項

#### 事業の概要

子どもの健全育成の中核施設となる府立大型児童館ビッグバンの管理運営を行っています。

事業類型：施設運営型 部 局：福祉部  
事業名：大阪児童館ビッグバン管理運営事業

## (12) 児童施設事業 (目) 児童福祉施設費

### 事業の概要

社会経済状況が大きく変化する中で、何らかの理由で家庭での養育が困難な子ども等、援護を要する子どもの自立を支援するとともに、児童福祉施設等にかかる施設整備や市町村に対して保育所の運営費の負担等を行ったもの。

(単位：円)

	金額	財 源 内 訳			
		国 庫	起 債	附帯歳入	一般歳入
予 算 現 額	9,444,142,000	1,212,122,000	80,000,000	89,676,000	8,062,344,000
決 算 額	9,161,086,820	1,225,637,000	80,000,000	89,526,448	7,765,923,372

### 事業の成果

#### ■施策目標

- ・ 保育所の保育内容の充実を図るため、多様な保育サービスに取り組む市町村への支援（政令・中核市除く）
  - (1) 特定保育、休日・夜間保育等事業 25 市町 169 か所
  - (2) 病児・病後児保育事業 28 市町 142 か所
  - (3) 延長保育促進事業 33 市町村 399 か所
- ・ 放課後児童健全育成事業を実施するために必要な施設の整備や環境改善に取り組む市町村への支援（政令・中核市除く）
  - 放課後児童クラブ整備事業 19 市町 65 か所
- ・ 児童養護施設と情緒障害児短期治療施設に入所する小学生に対して、学習習慣定着に向けた支援（全 27 か所）
- ・ 児童福祉施設等の施設整備に対して補助することにより、入所児童等の生活環境を改善するとともに、児童等の権利擁護を推進
  - 児童福祉施設等整備補助事業（次世代育成支援対策施設整備補助事業） 1 か所

#### ■施策成果

- ・ 保育所の保育内容の充実を図るため、多様な保育サービスに取り組む市町村を支援
  - (1) 特定保育、休日・夜間保育等事業 23 市町 130 か所
  - (2) 病児・病後児保育事業 25 市町 101 か所
  - (3) 延長保育促進事業 33 市町村 392 か所
- ・ 放課後児童健全育成事業を実施するために必要な施設の整備や環境改善に取り組む市町村を支援
  - 放課後児童クラブ整備事業 17 市町 56 か所
- ・ 児童養護施設と情緒障害児短期治療施設に入所する小学生に対して、学習習慣定着に向けた支援を実施（23 か所）
- ・ 入所児童等の生活環境を改善するとともに、児童等の権利擁護を推進するため、児童福祉施設等の施設整備に対し補助
  - 児童福祉施設等整備補助事業（次世代育成支援対策施設整備補助事業） 1 か所

22年度	23年度	24年度	25年度
1,806,513	1,854,368	1,791,525	1,783,399

※政令・中核市除く(平成23年度まで豊中市、平成25年度まで枚方市を含む)

■主な個別事業

(単位:円)

個別事業名称	予算現額	決算額	事業内容
1 保育所運営費負担金	6,692,950,000	6,591,053,889	児童福祉法に規定する保育の実施に要する最低基準を維持するため、市町村（政令市・中核市除く）から民間保育所に支弁される費用を負担
2 保育所運営費補助金	1,951,823,000	1,783,399,000	国制度である保育対策等促進事業の実施要綱に基づき市町村（政令市・中核市除く）が実施もしくは助成する事業に対し補助
3 児童福祉施設整備費補助金	269,721,000	269,221,000	老朽化、狭隘化している児童養護施設等の建替え整備を行う社会福祉法人に対し、整備に要する費用を補助
4 児童福祉施設等機能強化推進事業費	186,270,000	181,951,675	入所児童に対する処遇向上を図るため、国の基準を超えて直接処遇職員を配置する児童養護施設等に対し、雇用経費を補助
5 国庫返還金	99,305,000	99,305,000	保育所運営費補助金の返還
6 放課後児童クラブ施設整備費	100,673,000	99,128,000	放課後児童健全育成事業を実施するため、必要な施設整備や設備・備品の整備・更新などの環境整備を行い、放課後児童クラブの設置及び環境改善を図る市町村に対し補助
7 社会福祉施設等耐震化等臨時特例基金事業費	80,212,000	80,212,000	国から交付される社会福祉施設等耐震化等臨時特例交付金を活用して、社会福祉施設等の耐震化整備を行う社会福祉法人に対し、整備に要する費用を補助



貸借対照表 (平成26年3月31日現在)

(単位：百万円)

科 目	平成25年度 (A)	平成24年度 (B)	差 (A-B)	科 目	平成25年度 (A)	平成24年度 (B)	差 (A-B)
<b>資産の部</b>				<b>負債の部</b>			
<b>I 流動資産</b>	—	—	—	<b>I 流動負債</b>	315	623	▲ 308
現金預金	—	—	—	地方債	310	618	▲ 308
歳計現金等	—	—	—	短期借入金	—	—	—
歳入歳出外現金	—	—	—	他会計借入金	—	—	—
未収金	—	—	—	その他短期借入金	—	—	—
税未収金	—	—	—	賞与引当金	5	5	0
その他未収金	—	—	—	未払金	—	—	—
不納欠損引当金	—	—	—	支払保証債務	—	—	—
基金	—	—	—	その他未払金	—	—	—
財政調整基金	—	—	—	還付未済金	—	—	—
減債基金	—	—	—	リース債務	—	—	—
短期貸付金	—	—	—	その他流動負債	—	—	—
貸倒引当金	—	—	—	<b>II 固定負債</b>	3,439	3,202	237
その他流動資産	—	—	—	地方債	3,356	3,102	254
<b>II 固定資産</b>	—	—	—	長期借入金	—	—	—
事業用資産	—	—	—	他会計借入金	—	—	—
有形固定資産	—	—	—	その他長期借入金	—	—	—
土地	—	—	—	退職手当引当金	83	100	▲ 17
建物	—	—	—	その他引当金	—	—	—
工作物	—	—	—	リース債務	—	—	—
立木竹	—	—	—	その他固定負債	—	—	—
船舶	—	—	—	<b>負債の部合計</b>	<b>3,755</b>	<b>3,825</b>	<b>▲ 70</b>
浮標等	—	—	—	<b>純資産の部</b>			
航空機	—	—	—	<b>純資産</b>	<b>▲ 3,755</b>	<b>▲ 3,825</b>	<b>70</b>
無形固定資産	—	—	—	(うち当期純資産増減額)	70	382	▲ 312
地上権	—	—	—				
特許権等	—	—	—				
インフラ資産	—	—	—				
有形固定資産	—	—	—				
土地	—	—	—				
建物	—	—	—				
工作物	—	—	—				
無形固定資産	—	—	—				
地上権	—	—	—				
特許権等	—	—	—				
重要物品	—	—	—				
図書	—	—	—				
リース資産	—	—	—				
ソフトウェア	—	—	—				
建設仮勘定	—	—	—				
投資その他の資産	—	—	—				
出資金	—	—	—				
法人等出資金	—	—	—				
公営企業会計出資金	—	—	—				
長期貸付金	—	—	—				
貸倒引当金	—	—	—				
基金	—	—	—				
減債基金	—	—	—				
減債基金借入金	—	—	—				
その他の基金	—	—	—				
その他基金借入金	—	—	—				
その他債権	—	—	—				
<b>資産の部合計</b>	<b>—</b>	<b>—</b>	<b>—</b>	<b>純資産の部合計</b>	<b>▲ 3,755</b>	<b>▲ 3,825</b>	<b>70</b>
				<b>負債及び純資産の部合計</b>	<b>—</b>	<b>—</b>	<b>—</b>

行政コスト計算書 (自平成25年4月1日・至平成26年3月31日) (単位: 百万円)

科 目	平成25年度 (A)	平成24年度 (B)	差 (A-B)
<b>通常収支の部</b>			
<b>I 行政収支の部</b>			
<b>1 行政収入</b>	<b>1,258</b>	<b>1,031</b>	<b>227</b>
地方税	—	—	—
地方譲与税	—	—	—
市町村たばこ税府交付金	—	—	—
地方特例交付金	—	—	—
地方交付税	—	—	—
交通安全対策特別交付金	—	—	—
分担金及び負担金(行政費用充当)	—	—	—
使用料及び手数料	1	—	1
国庫支出金(行政費用充当)	1,238	1,022	216
財産収入	5	6	▲ 0
寄附金	—	—	—
繰入金	—	—	—
特別会計繰入金	—	—	—
公営企業会計繰入金	—	—	—
税諸収入	—	—	—
事業収入(特別会計)	—	—	—
その他行政収入	14	3	11
<b>2 行政費用</b>	<b>9,231</b>	<b>8,908</b>	<b>323</b>
税連動費用	—	—	—
給与関係費	74	78	▲ 4
物件費	22	24	▲ 2
維持補修費	—	—	—
社会保障扶助費	2	2	▲ 0
負担金・補助金・交付金等	9,138	8,786	351
国直轄事業負担金	—	—	—
繰出金	—	—	—
減価償却費	—	—	—
債務保証費	—	—	—
不納欠損引当金繰入額	—	—	—
貸倒引当金繰入額	—	—	—
賞与引当金繰入額	5	5	0
退職手当引当金繰入額	▲ 9	13	▲ 22
その他引当金繰入額	—	—	—
その他行政費用	—	—	—
<b>行政収支差額</b>	<b>▲ 7,973</b>	<b>▲ 7,877</b>	<b>▲ 96</b>

科 目	平成25年度 (A)	平成24年度 (B)	差 (A-B)
<b>II 金融収支の部</b>			
<b>1 金融収入</b>	—	—	—
受取利息及び配当金	—	—	—
<b>2 金融費用</b>	<b>41</b>	<b>48</b>	<b>▲ 7</b>
地方債利息・手数料	41	48	▲ 7
地方債発行差金	—	—	—
他会計借入金利息等	—	—	—
<b>金融収支差額</b>	<b>▲ 41</b>	<b>▲ 48</b>	<b>7</b>
<b>通常収支差額</b>	<b>▲ 8,014</b>	<b>▲ 7,925</b>	<b>▲ 89</b>
<b>特別収支の部</b>			
<b>1 特別収入</b>	—	<b>85</b>	<b>▲ 85</b>
分担金及び負担金(公共施設等整備)	—	—	—
分担金及び負担金(災害復旧費)	—	—	—
国庫支出金(公共施設等整備)	—	85	▲ 85
国庫支出金(災害復旧費)	—	—	—
固定資産売却益	—	—	—
その他特別収入	—	—	—
<b>2 特別費用</b>	—	<b>94</b>	<b>▲ 94</b>
固定資産売却損	—	—	—
固定資産除却損	—	—	—
災害復旧費	—	—	—
その他特別費用	—	94	▲ 94
<b>特別収支差額</b>	<b>—</b>	<b>▲ 9</b>	<b>9</b>
<b>当期収支差額</b>	<b>▲ 8,014</b>	<b>▲ 7,934</b>	<b>▲ 80</b>
<b>一般財源等配分調整額</b>	<b>8,031</b>	<b>7,726</b>	<b>304</b>
<b>一般会計からの繰入金</b>	—	—	—
<b>一般会計への繰出金</b>	—	—	—
<b>再計</b>	<b>17</b>	<b>▲ 208</b>	<b>225</b>

事業類型: 助成・啓発・指導・公権力型 部 局: 福祉部  
事業名: 児童施設事業

キャッシュ・フロー計算書 (自平成25年4月1日・至平成26年3月31日) (単位:百万円)

科 目	平成25年度 (A)	平成24年度 (B)	差 (A-B)
<b>I 行政サービス活動</b>			
<b>行政収入</b>	<b>1,258</b>	<b>1,031</b>	<b>227</b>
地方税	—	—	—
地方譲与税	—	—	—
市町村たばこ税府交付金	—	—	—
地方特例交付金	—	—	—
地方交付税	—	—	—
交通安全対策特別交付金	—	—	—
分担金及び負担金 (行政支出充当)	—	—	—
使用料及び手数料	1	—	1
国庫支出金(行政支出充当)	1,238	1,022	216
財産収入	5	6	▲ 0
寄附金	—	—	—
繰入金	—	—	—
特別会計繰入金	—	—	—
公営企業会計繰入金	—	—	—
税諸収入	—	—	—
事業収入(特別会計)	—	—	—
その他行政収入	14	3	11
<b>行政支出</b>	<b>9,248</b>	<b>9,003</b>	<b>245</b>
税連動支出	—	—	—
給与関係費	87	97	▲ 10
物件費	22	24	▲ 2
維持補修費	—	—	—
社会保障扶助費	2	2	▲ 0
負担金・補助金・交付金等	9,138	8,881	257
国直轄事業負担金	—	—	—
繰出金	—	—	—
<b>金融収入</b>	<b>—</b>	<b>—</b>	<b>—</b>
受取利息及び配当金	—	—	—
<b>金融支出</b>	<b>41</b>	<b>48</b>	<b>▲ 7</b>
地方債利息・手数料	41	48	▲ 7
他会計借入金利息等	—	—	—
<b>特別収入</b>	<b>—</b>	<b>—</b>	<b>—</b>
分担金及び負担金(災害復旧費)	—	—	—
国庫支出金(災害復旧費)	—	—	—
その他特別収入	—	—	—
<b>特別支出</b>	<b>—</b>	<b>—</b>	<b>—</b>
災害復旧費	—	—	—
その他特別支出	—	—	—
<b>行政サービス活動収支差額</b>	<b>▲ 8,031</b>	<b>▲ 8,020</b>	<b>▲ 11</b>

科 目	平成25年度 (A)	平成24年度 (B)	差 (A-B)
<b>II 投資活動</b>			
<b>投資活動収入</b>	<b>—</b>	<b>294</b>	<b>▲ 294</b>
分担金及び負担金 (公共施設等整備)	—	—	—
国庫支出金(公共施設等整備)	—	85	▲ 85
財産収入	—	—	—
基金繰入金(取崩額)	—	208	▲ 208
財政調整基金	—	—	—
その他の基金	—	208	▲ 208
貸付金元金回収収入	—	—	—
保証金等返還収入	—	—	—
その他投資活動収入	—	—	—
<b>投資活動支出</b>	<b>—</b>	<b>—</b>	<b>—</b>
公共施設等整備支出	—	—	—
基金積立金	—	—	—
財政調整基金	—	—	—
その他の基金	—	—	—
出資金	—	—	—
貸付金	—	—	—
保証金等支出	—	—	—
<b>投資活動収支差額</b>	<b>—</b>	<b>294</b>	<b>▲ 294</b>
<b>行政活動キャッシュ・フロー収支差額</b>	<b>▲ 8,031</b>	<b>▲ 7,726</b>	<b>▲ 304</b>
<b>III 財務活動</b>			
<b>財務活動収入</b>	<b>—</b>	<b>—</b>	<b>—</b>
地方債	—	—	—
他会計借入金等	—	—	—
基金繰入金(取崩額)	—	—	—
減債基金	—	—	—
基金借入金	—	—	—
その他財務活動収入	—	—	—
<b>財務活動支出</b>	<b>—</b>	<b>—</b>	<b>—</b>
地方債償還金	—	—	—
他会計借入金等償還金	—	—	—
ファイナンス・リース債務返済支出	—	—	—
基金積立金	—	—	—
減債基金	—	—	—
基金借入金償還金	—	—	—
<b>財務活動収支差額</b>	<b>—</b>	<b>—</b>	<b>—</b>
<b>収支差額合計</b>	<b>▲ 8,031</b>	<b>▲ 7,726</b>	<b>▲ 304</b>
<b>一般財源等配分調整額</b>	<b>8,031</b>	<b>7,726</b>	<b>304</b>
<b>一般会計からの繰入金</b>	<b>—</b>	<b>—</b>	<b>—</b>
<b>一般会計への繰出金</b>	<b>—</b>	<b>—</b>	<b>—</b>
<b>前年度からの繰越金</b>	<b>—</b>	<b>—</b>	<b>—</b>
<b>形式収支</b>	<b>—</b>	<b>—</b>	<b>—</b>
<b>歳入歳出外現金受入額</b>	<b>—</b>	<b>—</b>	<b>—</b>
<b>歳入歳出外現金払出額</b>	<b>—</b>	<b>—</b>	<b>—</b>
<b>再計</b>	<b>—</b>	<b>—</b>	<b>—</b>

## 純資産変動計算書

(単位:百万円)

区 分	開始残高 相 当	収支差額	内部取引	一般財源等 配分調整額	一般会計から の繰入金	一般会計への 繰出金	合 計
前期末残高	▲ 4,628	▲ 18,485	2,165	17,122	—	—	▲ 3,825
当期変動額	—	▲ 8,014	53	8,031	—	—	70
当期末残高	▲ 4,628	▲ 26,498	2,218	25,153	—	—	▲ 3,755

## 純資産変動分析表

(単位:百万円)

区 分	純資産増加	純資産減少	増加ー減少	残 高	主な増減要因
前期末純資産残高				▲ 3,825	
【当期増減内容】					
I 固定資産のうち負債を伴わない額の増減					
①事業用資産(建設仮勘定を含む)	61				
②インフラ資産(建設仮勘定を含む)					
③その他		8			
小 計	61	8	53		
II 資産の裏付けのない固定負債の増減					
①特別債					
②基金借入金					
③長期性債務(退職手当引当金等)	17				
小 計	17		17		
III その他の増減					
①その他の資産(負債を伴わないもの)					
②その他の負債(資産を伴わないもの)		0			
小 計		0	▲ 0		
I～IIIの増減合計	78	8	70		
当期末純資産残高				▲ 3,755	

事業類型：助成・啓発・指導・公権力型 部 局：福祉部  
事業名：児童施設事業

事業類型：助成・啓発・指導・公権力型 部 局：福祉部  
事業名：児童施設事業

### 注記（事業別財務諸表：児童施設事業）

#### 1. 追加情報

（1）その他財務諸表の内容を理解するために必要と認められる事項

##### 事業の概要

社会経済状況が大きく変化する中で、何らかの理由で家庭での養育が困難な子ども等、援護を要する子どもの自立を支援しています。また、児童福祉施設等にかかる施設整備や市町村に対して保育所の運営費の負担等を行っています。

## (13) 修徳学院管理運営事業 (目) 児童福祉施設費

### 事業の概要

不良行為をなし、又はおそれのある児童及び家庭環境その他環境上の理由により、生活指導等を要する児童を入所させ、個々の児童の状況に応じて、必要な生活指導、学習指導、作業指導及び家庭環境の調整等を行う府立修徳学院（定員 250 名）の管理運営を行ったもの。  
また、環境改善事業として、老朽化・狭隘化した寮舎等の計画的な建て替えやインフラ設備の更新を行ったもの。

(単位：円)

	金額	財 源 内 訳			
		国 庫	起 債	附帯歳入	一般歳入
予 算 現 額	185,057,000	35,840,000	0	49,265,000	99,952,000
決 算 額	159,002,744	18,648,695	0	53,729,323	86,624,726

### 事業の成果

#### ■施策目標

- ・生活指導等による入所児童の自立支援（月延入所児童数 1,164 人）
- ・新寮舎（1ヶ寮）の改築等

#### ■施策成果

- ・生活指導等による入所児童の自立支援に向けた援助を実施（月延入所児童数 841 人）
- ・新寮舎（1ヶ寮）の改築等を実施

### ◆退所児童の進路等

(人)

	平成 23 年度	平成 24 年度	平成 25 年度
退所児童数	6 5	5 9	4 6
就学	5 1	4 4	4 3
就職	4	2	1
その他目標達成	4	5	2
その他	6	8	0

#### ■主な個別事業

(単位：円)

個別事業名称	予算現額	決算額	事 業 内 容
1 修徳学院運営費	129,307,000	103,267,162	府立修徳学院の管理運営に要する経費
2 修徳学院環境改善事業費	55,750,000	55,735,582	寮舎建替リース及び撤去工事に要する経費

貸借対照表 (平成26年3月31日現在)

(単位：百万円)

科 目	平成25年度 (A)	平成24年度 (B)	差 (A-B)	科 目	平成25年度 (A)	平成24年度 (B)	差 (A-B)
<b>資産の部</b>				<b>負債の部</b>			
<b>I 流動資産</b>	—	—	—	<b>I 流動負債</b>	79	72	6
現金預金	—	—	—	地方債	2	1	0
歳計現金等	—	—	—	短期借入金	—	—	—
歳入歳出外現金	—	—	—	他会計借入金	—	—	—
未収金	—	—	—	その他短期借入金	—	—	—
税未収金	—	—	—	賞与引当金	28	28	▲ 0
その他未収金	—	—	—	未払金	—	—	—
不納欠損引当金	—	—	—	支払保証債務	—	—	—
基金	—	—	—	その他未払金	—	—	—
財政調整基金	—	—	—	還付未済金	—	—	—
減債基金	—	—	—	リース債務	49	43	6
短期貸付金	—	—	—	その他流動負債	—	—	—
貸倒引当金	—	—	—	<b>II 固定負債</b>	844	951	▲ 107
その他流動資産	—	—	—	地方債	51	53	▲ 2
<b>II 固定資産</b>	714	696	18	長期借入金	—	—	—
事業用資産	372	368	3	他会計借入金	—	—	—
有形固定資産	372	368	3	その他長期借入金	—	—	—
土地	81	59	21	退職手当引当金	514	627	▲ 113
建物	192	201	▲ 8	その他引当金	—	—	—
工作物	99	108	▲ 8	リース債務	280	272	8
立木竹	—	—	—	その他固定負債	—	—	—
船舶	—	—	—	<b>負債の部合計</b>	923	1,024	▲ 100
浮標等	—	—	—	<b>純資産の部</b>			
航空機	—	—	—	<b>純資産</b>	▲ 209	▲ 327	118
無形固定資産	—	—	—	(うち当期純資産増減額)	118	65	53
地上権	—	—	—				
特許権等	—	—	—				
インフラ資産	—	—	—				
有形固定資産	—	—	—				
土地	—	—	—				
建物	—	—	—				
工作物	—	—	—				
無形固定資産	—	—	—				
地上権	—	—	—				
特許権等	—	—	—				
重要物品	13	13	—				
図書	—	—	—				
リース資産	329	315	14				
ソフトウェア	—	—	—				
建設仮勘定	—	—	—				
投資その他の資産	—	—	—				
出資金	—	—	—				
法人等出資金	—	—	—				
公営企業会計出資金	—	—	—				
長期貸付金	—	—	—				
貸倒引当金	—	—	—				
基金	—	—	—				
減債基金	—	—	—				
減債基金借入金	—	—	—				
その他の基金	—	—	—				
その他基金借入金	—	—	—				
その他債権	—	—	—				
<b>資産の部合計</b>	714	696	18	<b>純資産の部合計</b>	▲ 209	▲ 327	118
				<b>負債及び純資産の部合計</b>	714	696	18

行政コスト計算書 (自平成25年4月1日・至平成26年3月31日) (単位: 百万円)

科 目	平成25年度 (A)	平成24年度 (B)	差 (A-B)
<b>通常収支の部</b>			
<b>I 行政収支の部</b>			
<b>1 行政収入</b>	<b>229</b>	<b>200</b>	<b>29</b>
地方税	—	—	—
地方譲与税	—	—	—
市町村たばこ税府交付金	—	—	—
地方特例交付金	—	—	—
地方交付税	—	—	—
交通安全対策特別交付金	—	—	—
分担金及び負担金(行政費用充当)	21	16	6
使用料及び手数料	0	0	—
国庫支出金(行政費用充当)	90	69	22
財産収入	—	—	—
寄附金	0	—	0
繰入金	—	—	—
特別会計繰入金	—	—	—
公営企業会計繰入金	—	—	—
税諸収入	—	—	—
事業収入(特別会計)	—	—	—
その他行政収入	117	116	1
<b>2 行政費用</b>	<b>595</b>	<b>725</b>	<b>▲ 130</b>
税連動費用	—	—	—
給与関係費	455	477	▲ 22
物件費	62	66	▲ 4
維持補修費	33	43	▲ 10
社会保障扶助費	14	15	▲ 1
負担金・補助金・交付金等	1	1	▲ 0
国直轄事業負担金	—	—	—
繰出金	—	—	—
減価償却費	66	50	16
債務保証費	—	—	—
不納欠損引当金繰入額	—	—	—
貸倒引当金繰入額	—	—	—
賞与引当金繰入額	28	28	▲ 0
退職手当引当金繰入額	▲ 63	45	▲ 108
その他引当金繰入額	—	—	—
その他行政費用	—	—	—
<b>行政収支差額</b>	<b>▲ 367</b>	<b>▲ 525</b>	<b>158</b>

科 目	平成25年度 (A)	平成24年度 (B)	差 (A-B)
<b>II 金融収支の部</b>			
<b>1 金融収入</b>	<b>—</b>	<b>—</b>	<b>—</b>
受取利息及び配当金	—	—	—
<b>2 金融費用</b>	<b>0</b>	<b>0</b>	<b>0</b>
地方債利息・手数料	0	0	0
地方債発行差金	—	—	—
他会計借入金利息等	—	—	—
<b>金融収支差額</b>	<b>▲ 0</b>	<b>▲ 0</b>	<b>▲ 0</b>
<b>通常収支差額</b>	<b>▲ 367</b>	<b>▲ 526</b>	<b>158</b>
<b>特別収支の部</b>			
<b>1 特別収入</b>	<b>21</b>	<b>—</b>	<b>21</b>
分担金及び負担金(公共施設等整備)	—	—	—
分担金及び負担金(災害復旧費)	—	—	—
国庫支出金(公共施設等整備)	—	—	—
国庫支出金(災害復旧費)	—	—	—
固定資産売却益	—	—	—
その他特別収入	21	—	21
<b>2 特別費用</b>	<b>1</b>	<b>0</b>	<b>1</b>
固定資産売却損	—	—	—
固定資産除却損	1	0	1
災害復旧費	—	—	—
その他特別費用	—	—	—
<b>特別収支差額</b>	<b>20</b>	<b>▲ 0</b>	<b>20</b>
<b>当期収支差額</b>	<b>▲ 347</b>	<b>▲ 526</b>	<b>179</b>
<b>一般財源等配分調整額</b>	<b>463</b>	<b>619</b>	<b>▲ 155</b>
<b>一般会計からの繰入金</b>	<b>—</b>	<b>—</b>	<b>—</b>
<b>一般会計への繰出金</b>	<b>—</b>	<b>—</b>	<b>—</b>
<b>再計</b>	<b>117</b>	<b>93</b>	<b>23</b>

事業類型: 施設運営型 部 局: 福祉部  
事業名: 修徳学院管理運営事業



キャッシュ・フロー計算書 (自平成25年4月1日・至平成26年3月31日) (単位:百万円)

科 目	平成25年度 (A)	平成24年度 (B)	差 (A-B)
<b>I 行政サービス活動</b>			
行政収入	227	200	27
地方税	—	—	—
地方譲与税	—	—	—
市町村たばこ税府交付金	—	—	—
地方特例交付金	—	—	—
地方交付税	—	—	—
交通安全対策特別交付金	—	—	—
分担金及び負担金 (行政支出充当)	21	16	6
使用料及び手数料	0	0	—
国庫支出金(行政支出充当)	90	69	22
財産収入	—	—	—
寄附金	0	—	0
繰入金	—	—	—
特別会計繰入金	—	—	—
公営企業会計繰入金	—	—	—
税諸収入	—	—	—
事業収入(特別会計)	—	—	—
その他行政収入	115	116	▲ 0
行政支出	643	716	▲ 73
税連動支出	—	—	—
給与関係費	533	592	▲ 58
物件費	62	66	▲ 4
維持補修費	33	43	▲ 10
社会保障扶助費	14	15	▲ 1
負担金・補助金・交付金等	1	1	▲ 0
国直轄事業負担金	—	—	—
繰出金	—	—	—
金融収入	—	—	—
受取利息及び配当金	—	—	—
金融支出	0	0	0
地方債利息・手数料	0	0	0
他会計借入金利息等	—	—	—
特別収入	—	—	—
分担金及び負担金(災害復旧費)	—	—	—
国庫支出金(災害復旧費)	—	—	—
その他特別収入	—	—	—
特別支出	—	—	—
災害復旧費	—	—	—
その他特別支出	—	—	—
行政サービス活動収支差額	▲ 416	▲ 516	100

科 目	平成25年度 (A)	平成24年度 (B)	差 (A-B)
<b>II 投資活動</b>			
投資活動収入	—	—	—
分担金及び負担金 (公共施設等整備)	—	—	—
国庫支出金(公共施設等整備)	—	—	—
財産収入	—	—	—
基金繰入金(取崩額)	—	—	—
財政調整基金	—	—	—
その他の基金	—	—	—
貸付金元金回収収入	—	—	—
保証金等返還収入	—	—	—
その他投資活動収入	—	—	—
投資活動支出	—	68	▲ 68
公共施設等整備支出	—	68	▲ 68
基金積立金	—	—	—
財政調整基金	—	—	—
その他の基金	—	—	—
出資金	—	—	—
貸付金	—	—	—
保証金等支出	—	—	—
投資活動収支差額	—	▲ 68	68
行政活動キャッシュ・フロー収支差額	▲ 416	▲ 584	168
<b>III 財務活動</b>			
財務活動収入	—	—	—
地方債	—	—	—
他会計借入金等	—	—	—
基金繰入金(取崩額)	—	—	—
減債基金	—	—	—
基金借入金	—	—	—
その他財務活動収入	—	—	—
財務活動支出	47	35	12
地方債償還金	—	—	—
他会計借入金等償還金	—	—	—
ファイナンス・リース債務返済支出	47	35	12
基金積立金	—	—	—
減債基金	—	—	—
基金借入金償還金	—	—	—
財務活動収支差額	▲ 47	▲ 35	▲ 12
収支差額合計	▲ 463	▲ 619	155
一般財源等配分調整額	463	619	▲ 155
一般会計からの繰入金	—	—	—
一般会計への繰出金	—	—	—
前年度からの繰越金	—	—	—
形式収支	—	—	—
歳入歳出外現金受入額	—	—	—
歳入歳出外現金払出額	—	—	—
再計	—	—	—

## 純資産変動計算書

(単位:百万円)

区 分	開始残高 相 当	収支差額	内部取引	一般財源等 配分調整額	一般会計から の繰入金	一般会計への 繰出金	合 計
前期末残高	▲ 594	▲ 1,029	94	1,202	—	—	▲ 327
当期変動額	—	▲ 347	1	463	—	—	118
当期末残高	▲ 594	▲ 1,376	95	1,666	—	—	▲ 209

## 純資産変動分析表

(単位:百万円)

区 分	純資産増加	純資産減少	増加—減少	残 高	主な増減要因
前期末純資産残高				▲ 327	
【当期増減内容】					
I 固定資産のうち負債を伴わない額の増減					
①事業用資産(建設仮勘定を含む)	5				
②インフラ資産(建設仮勘定を含む)					
③その他	14				
小 計	19		19		
II 資産の裏付けのない固定負債の増減					
①特別債					
②基金借入金					
③長期性債務(退職手当引当金等)	105				
小 計	105		105		
III その他の増減					
①その他の資産(負債を伴わないもの)					
②その他の負債(資産を伴わないもの)		6			
小 計		6	▲ 6		
I～IIIの増減合計	124	6	118		
当期末純資産残高				▲ 209	

事業類型：施設運営型 部 局：福祉部  
事業名：修徳学院管理運営事業

事業類型：施設運営型 部 局：福祉部  
事業名：修徳学院管理運営事業

固定資産附属明細表（修徳学院管理運営事業）

【福祉部】

固定資産（有形）

（単位：百万円）

区 分	前期末 取得原価 ①	当期増加額 ②	当期減少額 ③	当期末 取得原価 ④=①+②-③	当期末減価 償却累計額 (減損を含む) ⑤	当期償却額 (減損を含む) ⑥	当期末残高 ④-⑤
事業用資産	819	81	70	830	458	17	372
土地	59	81	59	81	—	—	81
建物	508	—	10	498	307	9	192
工作物	251	—	—	251	151	8	99
立木竹	—	—	—	—	—	—	—
船舶	—	—	—	—	—	—	—
浮標等	—	—	—	—	—	—	—
航空機	—	—	—	—	—	—	—
インフラ資産	—	—	—	—	—	—	—
土地	—	—	—	—	—	—	—
建物	—	—	—	—	—	—	—
工作物	—	—	—	—	—	—	—
重要物品	18	—	—	18	5	—	13
図書	—	—	—	—	—	—	—
リース資産	402	62	—	464	135	49	329
ソフトウェア	—	—	—	—	—	—	—
建設仮勘定	—	18	18	—	—	—	—
合 計	1,239	160	88	1,311	597	66	714

固定資産（無形）

（単位：百万円）

区 分	前期末残高 ①	当期増加額 ②	当期減少額 ③	当期償却額 ④	当期末残高 ①+②-③
事業用資産	—	—	—	—	—
地上権	—	—	—	—	—
特許権等	—	—	—	—	—
インフラ資産	—	—	—	—	—
地上権	—	—	—	—	—
特許権等	—	—	—	—	—
合 計	—	—	—	—	—

## 注記（事業別財務諸表：修徳学院管理運営事業）

### 1. 追加情報

（1）その他財務諸表の内容を理解するために必要と認められる事項

#### 事業の概要

不良行為をなし、又はおそれのある児童及び家庭環境その他環境上の理由により、生活指導等を要する児童を入所させ、個々の児童の状況に応じて必要な生活指導、学習指導、作業指導及び家庭環境の調整等を行う府立修徳学院の管理運営を行っています。

事業類型：施設運営型 部 局：福祉部  
事業名：修徳学院管理運営事業

**(14) 整肢学院管理事業** (目) 児童福祉施設費

**事業の概要**

入所する肢体不自由児に、整形外科的手術などの治療や機能訓練（理学療法・作業療法・言語療法）を行い、損なわれた機能の回復を図るとともに、社会生活に適応できるよう、生活指導を行う府立整肢学院（定員 100 名）の管理を行ったもの。

(単位：円)

	金額	財 源 内 訳			
		国 庫	起 債	附帯歳入	一般歳入
予 算 現 額	8,535,000	0	0	0	8,535,000
決 算 額	7,623,600	0	0	0	7,623,600

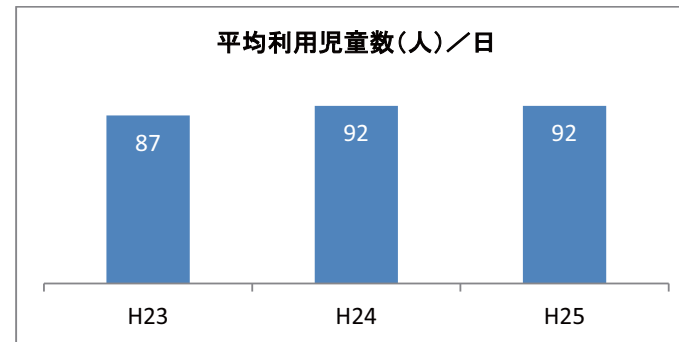
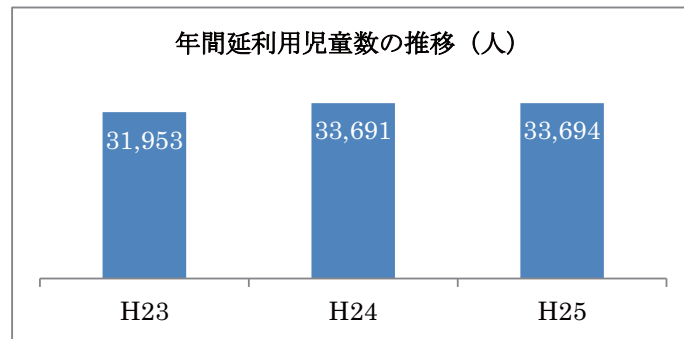
**事業の成果**

■ 施策目標

- ・ 府立整肢学院の管理

■ 施策成果

- ・ 入院治療等を必要とする肢体不自由児への支援



■ 主な個別事業

(単位：円)

個別事業名称	予算現額	決算額	事業内容
1 整肢学院管理費	8,535,000	7,623,600	府立整肢学院の管理に要する経費

貸借対照表 (平成26年3月31日現在)

(単位：百万円)

科 目	平成25年度 (A)	平成24年度 (B)	差 (A-B)	科 目	平成25年度 (A)	平成24年度 (B)	差 (A-B)
<b>資産の部</b>				<b>負債の部</b>			
<b>I 流動資産</b>	—	—	—	<b>I 流動負債</b>	5	114	▲ 108
現金預金	—	—	—	地方債	5	113	▲ 109
歳計現金等	—	—	—	短期借入金	—	—	—
歳入歳出外現金	—	—	—	他会計借入金	—	—	—
未収金	—	—	—	その他短期借入金	—	—	—
税未収金	—	—	—	賞与引当金	1	0	0
その他未収金	—	—	—	未払金	—	—	—
不納欠損引当金	—	—	—	支払保証債務	—	—	—
基金	—	—	—	その他未払金	—	—	—
財政調整基金	—	—	—	還付未済金	—	—	—
減債基金	—	—	—	リース債務	—	—	—
短期貸付金	—	—	—	その他流動負債	—	—	—
貸倒引当金	—	—	—	<b>II 固定負債</b>	63	66	▲ 3
その他流動資産	—	—	—	地方債	52	57	▲ 5
<b>II 固定資産</b>	1,691	1,733	▲ 42	長期借入金	—	—	—
事業用資産	1,687	1,729	▲ 41	他会計借入金	—	—	—
有形固定資産	1,687	1,729	▲ 41	その他長期借入金	—	—	—
土地	875	875	—	退職手当引当金	11	9	2
建物	806	847	▲ 41	その他引当金	—	—	—
工作物	6	6	▲ 0	リース債務	—	—	—
立木竹	—	—	—	その他固定負債	—	—	—
船舶	—	—	—	<b>負債の部合計</b>	68	179	▲ 111
浮標等	—	—	—	<b>純資産の部</b>			
航空機	—	—	—	<b>純資産</b>	1,623	1,553	69
無形固定資産	—	—	—	(うち当期純資産増減額)	69	▲ 3	73
地上権	—	—	—				
特許権等	—	—	—				
インフラ資産	—	—	—				
有形固定資産	—	—	—				
土地	—	—	—				
建物	—	—	—				
工作物	—	—	—				
無形固定資産	—	—	—				
地上権	—	—	—				
特許権等	—	—	—				
重要物品	4	4	▲ 0				
図書	—	—	—				
リース資産	—	—	—				
ソフトウェア	—	—	—				
建設仮勘定	—	—	—				
投資その他の資産	—	—	—				
出資金	—	—	—				
法人等出資金	—	—	—				
公営企業会計出資金	—	—	—				
長期貸付金	—	—	—				
貸倒引当金	—	—	—				
基金	—	—	—				
減債基金	—	—	—				
減債基金借入金	—	—	—				
その他の基金	—	—	—				
その他基金借入金	—	—	—				
その他債権	—	—	—				
<b>資産の部合計</b>	1,691	1,733	▲ 42	<b>純資産の部合計</b>	1,623	1,553	69
				<b>負債及び純資産の部合計</b>	1,691	1,733	▲ 42

事業類型：施設運営型 部 局：福祉部  
事業名：整肢学院管理事業

行政コスト計算書 (自平成25年4月1日・至平成26年3月31日) (単位：百万円)

科 目	平成25年度 (A)	平成24年度 (B)	差 (A-B)
<b>通常収支の部</b>			
<b>I 行政収支の部</b>			
<b>1 行政収入</b>	—	—	—
地方税	—	—	—
地方譲与税	—	—	—
市町村たばこ税府交付金	—	—	—
地方特例交付金	—	—	—
地方交付税	—	—	—
交通安全対策特別交付金	—	—	—
分担金及び負担金(行政費用充当)	—	—	—
使用料及び手数料	—	—	—
国庫支出金(行政費用充当)	—	—	—
財産収入	—	—	—
寄附金	—	—	—
繰入金	—	—	—
特別会計繰入金	—	—	—
公営企業会計繰入金	—	—	—
税諸収入	—	—	—
事業収入(特別会計)	—	—	—
その他行政収入	—	—	—
<b>2 行政費用</b>	62	80	▲ 19
税連動費用	—	—	—
給与関係費	9	7	2
物件費	7	24	▲ 18
維持補修費	1	3	▲ 2
社会保障扶助費	—	—	—
負担金・補助金・交付金等	—	0	▲ 0
国直轄事業負担金	—	—	—
繰出金	—	—	—
減価償却費	42	40	2
債務保証費	—	—	—
不納欠損引当金繰入額	—	—	—
貸倒引当金繰入額	—	—	—
賞与引当金繰入額	1	0	0
退職手当引当金繰入額	3	7	▲ 4
その他引当金繰入額	—	—	—
その他行政費用	—	—	—
<b>行政収支差額</b>	<b>▲ 62</b>	<b>▲ 80</b>	<b>19</b>

科 目	平成25年度 (A)	平成24年度 (B)	差 (A-B)
<b>II 金融収支の部</b>			
<b>1 金融収入</b>	—	—	—
受取利息及び配当金	—	—	—
<b>2 金融費用</b>	2	2	▲ 0
地方債利息・手数料	2	2	▲ 0
地方債発行差金	—	—	—
他会計借入金利息等	—	—	—
<b>金融収支差額</b>	<b>▲ 2</b>	<b>▲ 2</b>	<b>0</b>
<b>通常収支差額</b>	<b>▲ 63</b>	<b>▲ 82</b>	<b>19</b>
<b>特別収支の部</b>			
<b>1 特別収入</b>	—	—	—
分担金及び負担金(公共施設等整備)	—	—	—
分担金及び負担金(災害復旧費)	—	—	—
国庫支出金(公共施設等整備)	—	—	—
国庫支出金(災害復旧費)	—	—	—
固定資産売却益	—	—	—
その他特別収入	—	—	—
<b>2 特別費用</b>	—	—	—
固定資産売却損	—	—	—
固定資産除却損	—	—	—
災害復旧費	—	—	—
その他特別費用	—	—	—
<b>特別収支差額</b>	<b>—</b>	<b>—</b>	<b>—</b>
<b>当期収支差額</b>	<b>▲ 63</b>	<b>▲ 82</b>	<b>19</b>
<b>一般財源等配分調整額</b>	<b>19</b>	<b>64</b>	<b>▲ 44</b>
<b>一般会計からの繰入金</b>	<b>—</b>	<b>—</b>	<b>—</b>
<b>一般会計への繰出金</b>	<b>—</b>	<b>—</b>	<b>—</b>
<b>再計</b>	<b>▲ 44</b>	<b>▲ 19</b>	<b>▲ 25</b>

キャッシュ・フロー計算書 (自平成25年4月1日・至平成26年3月31日) (単位:百万円)

科 目	平成25年度 (A)	平成24年度 (B)	差 (A-B)
<b>I 行政サービス活動</b>			
行政収入	—	—	—
地方税	—	—	—
地方譲与税	—	—	—
市町村たばこ税府交付金	—	—	—
地方特例交付金	—	—	—
地方交付税	—	—	—
交通安全対策特別交付金	—	—	—
分担金及び負担金 (行政支出充当)	—	—	—
使用料及び手数料	—	—	—
国庫支出金(行政支出充当)	—	—	—
財産収入	—	—	—
寄附金	—	—	—
繰入金	—	—	—
特別会計繰入金	—	—	—
公営企業会計繰入金	—	—	—
税諸収入	—	—	—
事業収入(特別会計)	—	—	—
その他行政収入	—	—	—
行政支出	18	35	▲ 17
税連動支出	—	—	—
給与関係費	10	8	2
物件費	7	24	▲ 18
維持補修費	1	3	▲ 2
社会保障扶助費	—	—	—
負担金・補助金・交付金等	—	0	▲ 0
国直轄事業負担金	—	—	—
繰出金	—	—	—
金融収入	—	—	—
受取利息及び配当金	—	—	—
金融支出	2	2	▲ 0
地方債利息・手数料	2	2	▲ 0
他会計借入金利息等	—	—	—
特別収入	—	—	—
分担金及び負担金(災害復旧費)	—	—	—
国庫支出金(災害復旧費)	—	—	—
その他特別収入	—	—	—
特別支出	—	—	—
災害復旧費	—	—	—
その他特別支出	—	—	—
行政サービス活動収支差額	▲ 19	▲ 37	17

科 目	平成25年度 (A)	平成24年度 (B)	差 (A-B)
<b>II 投資活動</b>			
投資活動収入	—	—	—
分担金及び負担金 (公共施設等整備)	—	—	—
国庫支出金(公共施設等整備)	—	—	—
財産収入	—	—	—
基金繰入金(取崩額)	—	—	—
財政調整基金	—	—	—
その他の基金	—	—	—
貸付金元金回収収入	—	—	—
保証金等返還収入	—	—	—
その他投資活動収入	—	—	—
投資活動支出	—	27	▲ 27
公共施設等整備支出	—	27	▲ 27
基金積立金	—	—	—
財政調整基金	—	—	—
その他の基金	—	—	—
出資金	—	—	—
貸付金	—	—	—
保証金等支出	—	—	—
投資活動収支差額	—	▲ 27	27
行政活動キャッシュ・フロー収支差額	▲ 19	▲ 64	44
<b>III 財務活動</b>			
財務活動収入	—	—	—
地方債	—	—	—
他会計借入金等	—	—	—
基金繰入金(取崩額)	—	—	—
減債基金	—	—	—
基金借入金	—	—	—
その他財務活動収入	—	—	—
財務活動支出	—	—	—
地方債償還金	—	—	—
他会計借入金等償還金	—	—	—
ファイナンス・リース債務返済支出	—	—	—
基金積立金	—	—	—
減債基金	—	—	—
基金借入金償還金	—	—	—
財務活動収支差額	—	—	—
収支差額合計	▲ 19	▲ 64	44
一般財源等配分調整額	19	64	▲ 44
一般会計からの繰入金	—	—	—
一般会計への繰出金	—	—	—
前年度からの繰越金	—	—	—
形式収支	—	—	—
歳入歳出外現金受入額	—	—	—
歳入歳出外現金払出額	—	—	—
再計	—	—	—



### 純資産変動計算書

(単位:百万円)

区 分	開始残高 相 当	収支差額	内部取引	一般財源等 配分調整額	一般会計から の繰入金	一般会計への 繰出金	合 計
前期末残高	1,573	▲ 136	31	85	—	—	1,553
当期変動額	—	▲ 63	113	19	—	—	69
当期末残高	1,573	▲ 199	144	104	—	—	1,623

### 純資産変動分析表

(単位:百万円)

区 分	純資産増加	純資産減少	増加—減少	残 高	主な増減要因
前期末純資産残高				1,553	
【当期増減内容】					
I 固定資産のうち負債を伴わない額の増減					
①事業用資産(建設仮勘定を含む)	72				
②インフラ資産(建設仮勘定を含む)					
③その他		0			
小 計	72	0	72		
II 資産の裏付けのない固定負債の増減					
①特別債					
②基金借入金					
③長期性債務(退職手当引当金等)		2			
小 計		2	▲ 2		
III その他の増減					
①その他の資産(負債を伴わないもの)					
②その他の負債(資産を伴わないもの)		0			
小 計		0	▲ 0		
I～IIIの増減合計	72	3	69		
当期末純資産残高				1,623	

固定資産附属明細表 (整肢学院管理事業)

【福祉部】

固定資産 (有形)

(単位: 百万円)

区 分	前期末 取得原価 ①	当期増加額 ②	当期減少額 ③	当期末 取得原価 ④=①+②-③	当期末減価 償却累計額 (減損を含む) ⑤	当期償却額 (減損を含む) ⑥	当期末残高 ④-⑤
事業用資産	2,749	—	—	2,749	1,062	41	1,687
土地	875	—	—	875	—	—	875
建物	1,868	—	—	1,868	1,061	41	806
工作物	7	—	—	7	1	0	6
立木竹	—	—	—	—	—	—	—
船舶	—	—	—	—	—	—	—
浮標等	—	—	—	—	—	—	—
航空機	—	—	—	—	—	—	—
インフラ資産	—	—	—	—	—	—	—
土地	—	—	—	—	—	—	—
建物	—	—	—	—	—	—	—
工作物	—	—	—	—	—	—	—
重要物品	4	—	—	4	0	0	4
図書	—	—	—	—	—	—	—
リース資産	—	—	—	—	—	—	—
ソフトウェア	—	—	—	—	—	—	—
建設仮勘定	—	—	—	—	—	—	—
合 計	2,753	—	—	2,753	1,062	42	1,691

固定資産 (無形)

(単位: 百万円)

区 分	前期末残高 ①	当期増加額 ②	当期減少額 ③	当期償却額 ④	当期末残高 ①+②-③
事業用資産	—	—	—	—	—
地上権	—	—	—	—	—
特許権等	—	—	—	—	—
インフラ資産	—	—	—	—	—
地上権	—	—	—	—	—
特許権等	—	—	—	—	—
合 計	—	—	—	—	—

事業類型: 施設運営型 部 局: 福祉部  
事業名: 整肢学院管理事業

事業類型：施設運営型 部 局：福祉部  
事業名：整肢学院管理事業

### 注記（事業別財務諸表：整肢学院管理事業）

#### 1. 追加情報

（1）その他財務諸表の内容を理解するために必要と認められる事項

##### 事業の概要

入所する肢体不自由児に、整形外科的手術などの治療や機能訓練（理学療法・作業療法・言語療法）を行い、損なわれた機能の回復を図るとともに、社会生活に適應できるよう、生活指導を行う府立整肢学院の管理を行っています。

## (15) 子どもライフサポートセンター管理運営事業 (目) 児童福祉施設費

### 事業の概要

家庭環境その他環境上の理由により、生活指導等を要する児童等を入所させ、又は保護者の下から通わせて、個々の児童の状況に応じて、必要な指導を行い、その自立を支援する府立子どもライフサポートセンター（定員 60 名）の管理運営を行ったもの。

(単位：円)

	金額	財 源 内 訳			
		国 庫	起 債	附帯歳入	一般歳入
予 算 現 額	66,767,000	17,609,000	0	13,412,000	35,746,000
決 算 額	63,911,130	11,065,270	0	22,642,062	30,203,798

### 事業の成果

#### ■施策目標

- 生活指導等による入所児童及び通所児童の社会的自立支援  
(月延入所児童数 432 人、月延通所児童数 156 人)
- 学習塾の外部委託による入所児童及び通所児童等の進学及び就労等に向けた学習支援

#### ■施策成果

- 入所児童及び通所児童の社会的自立に向けた支援の実施  
(月延入所児童数 360 人、月延通所児童数 100 人)
- 入所児童及び通所児童の進学及び就労等に向けた学習支援の実施

#### ◆退所児童の進路等

(人)

	平成 23 年度	平成 24 年度	平成 25 年度
退所児童数	27	30	22
就学	6	11	4
就職	10	8	10
その他目標達成	4	3	2
その他	7	8	6

#### ■主な個別事業

個別事業名称	予算現額	決算額	事 業 内 容
1 ライフサポートセンター運営費	56,767,000	53,945,130	府立子どもライフサポートセンターの管理運営に要する経費
2 子どもライフサポートセンター学習支援プログラム委託事業	10,000,000	9,966,000	学習支援を必要とする児童に対して継続的な学習プログラムの実施に要する経費

貸借対照表 (平成26年3月31日現在)

(単位：百万円)

科 目	平成25年度 (A)	平成24年度 (B)	差 (A-B)	科 目	平成25年度 (A)	平成24年度 (B)	差 (A-B)
<b>資産の部</b>				<b>負債の部</b>			
<b>I 流動資産</b>	—	—	—	<b>I 流動負債</b>	114	91	23
現金預金	—	—	—	地方債	101	79	22
歳計現金等	—	—	—	短期借入金	—	—	—
歳入歳出外現金	—	—	—	他会計借入金	—	—	—
未収金	—	—	—	その他短期借入金	—	—	—
税未収金	—	—	—	賞与引当金	13	12	1
その他未収金	—	—	—	未払金	—	—	—
不納欠損引当金	—	—	—	支払保証債務	—	—	—
基金	—	—	—	その他未払金	—	—	—
財政調整基金	—	—	—	還付未済金	—	—	—
減債基金	—	—	—	リース債務	—	—	—
短期貸付金	—	—	—	その他流動負債	—	—	—
貸倒引当金	—	—	—	<b>II 固定負債</b>	1,409	1,538	▲ 128
その他流動資産	—	—	—	地方債	1,172	1,274	▲ 101
<b>II 固定資産</b>	2,997	3,033	▲ 36	長期借入金	—	—	—
事業用資産	2,997	3,033	▲ 36	他会計借入金	—	—	—
有形固定資産	2,997	3,033	▲ 36	その他長期借入金	—	—	—
土地	1,758	1,758	—	退職手当引当金	237	264	▲ 27
建物	1,225	1,257	▲ 32	その他引当金	—	—	—
工作物	15	18	▲ 4	リース債務	—	—	—
立木竹	—	—	—	その他固定負債	—	—	—
船舶	—	—	—	<b>負債の部合計</b>	1,523	1,629	▲ 105
浮標等	—	—	—	<b>純資産の部</b>			
航空機	—	—	—	<b>純資産</b>	1,474	1,405	69
無形固定資産	—	—	—	(うち当期純資産増減額)	69	657	▲ 588
地上権	—	—	—				
特許権等	—	—	—				
インフラ資産	—	—	—				
有形固定資産	—	—	—				
土地	—	—	—				
建物	—	—	—				
工作物	—	—	—				
無形固定資産	—	—	—				
地上権	—	—	—				
特許権等	—	—	—				
重要物品	—	—	—				
図書	—	—	—				
リース資産	—	—	—				
ソフトウェア	—	—	—				
建設仮勘定	—	—	—				
投資その他の資産	—	—	—				
出資金	—	—	—				
法人等出資金	—	—	—				
公営企業会計出資金	—	—	—				
長期貸付金	—	—	—				
貸倒引当金	—	—	—				
基金	—	—	—				
減債基金	—	—	—				
減債基金借入金	—	—	—				
その他の基金	—	—	—				
その他基金借入金	—	—	—				
その他債権	—	—	—				
<b>資産の部合計</b>	2,997	3,033	▲ 36	<b>純資産の部合計</b>	1,474	1,405	69
				<b>負債及び純資産の部合計</b>	2,997	3,033	▲ 36

行政コスト計算書 (自平成25年4月1日・至平成26年3月31日) (単位:百万円)

科 目	平成25年度 (A)	平成24年度 (B)	差 (A-B)
<b>通常収支の部</b>			
<b>I 行政収支の部</b>			
<b>1 行政収入</b>	<b>121</b>	<b>127</b>	<b>▲ 6</b>
地方税	—	—	—
地方譲与税	—	—	—
市町村たばこ税府交付金	—	—	—
地方特例交付金	—	—	—
地方交付税	—	—	—
交通安全対策特別交付金	—	—	—
分担金及び負担金(行政費用充当)	14	7	7
使用料及び手数料	—	—	—
国庫支出金(行政費用充当)	54	51	3
財産収入	—	—	—
寄附金	—	—	—
繰入金	—	—	—
特別会計繰入金	—	—	—
公営企業会計繰入金	—	—	—
税諸収入	—	—	—
事業収入(特別会計)	—	—	—
その他行政収入	53	68	▲ 15
<b>2 行政費用</b>	<b>293</b>	<b>302</b>	<b>▲ 10</b>
税連動費用	—	—	—
給与関係費	188	188	▲ 0
物件費	35	38	▲ 3
維持補修費	14	14	▲ 1
社会保障扶助費	12	11	1
負担金・補助金・交付金等	1	1	▲ 0
国直轄事業負担金	—	—	—
繰出金	—	—	—
減価償却費	36	39	▲ 3
債務保証費	—	—	—
不納欠損引当金繰入額	—	—	—
貸倒引当金繰入額	—	—	—
賞与引当金繰入額	13	12	1
退職手当引当金繰入額	▲ 6	▲ 0	▲ 5
その他引当金繰入額	—	—	—
その他行政費用	—	—	—
<b>行政収支差額</b>	<b>▲ 172</b>	<b>▲ 176</b>	<b>4</b>

科 目	平成25年度 (A)	平成24年度 (B)	差 (A-B)
<b>II 金融収支の部</b>			
<b>1 金融収入</b>	—	—	—
受取利息及び配当金	—	—	—
<b>2 金融費用</b>	<b>16</b>	<b>21</b>	<b>▲ 5</b>
地方債利息・手数料	16	21	▲ 5
地方債発行差金	—	—	—
他会計借入金利息等	—	—	—
<b>金融収支差額</b>	<b>▲ 16</b>	<b>▲ 21</b>	<b>5</b>
<b>通常収支差額</b>	<b>▲ 188</b>	<b>▲ 197</b>	<b>9</b>
<b>特別収支の部</b>			
<b>1 特別収入</b>	—	—	—
分担金及び負担金(公共施設等整備)	—	—	—
分担金及び負担金(災害復旧費)	—	—	—
国庫支出金(公共施設等整備)	—	—	—
国庫支出金(災害復旧費)	—	—	—
固定資産売却益	—	—	—
その他特別収入	—	—	—
<b>2 特別費用</b>	—	—	—
固定資産売却損	—	—	—
固定資産除却損	—	—	—
災害復旧費	—	—	—
その他特別費用	—	—	—
<b>特別収支差額</b>	—	—	—
<b>当期収支差額</b>	<b>▲ 188</b>	<b>▲ 197</b>	<b>9</b>
<b>一般財源等配分調整額</b>	<b>178</b>	<b>195</b>	<b>▲ 18</b>
<b>一般会計からの繰入金</b>	—	—	—
<b>一般会計への繰出金</b>	—	—	—
<b>再計</b>	<b>▲ 10</b>	<b>▲ 1</b>	<b>▲ 9</b>

事業類型: 施設運営型 部 局: 福祉部  
事業名: 子どもライフサポートセンター管理運営事業

キャッシュ・フロー計算書 (自 平成25年4月1日・至 平成26年3月31日) (単位:百万円)

科 目	平成25年度 (A)	平成24年度 (B)	差 (A-B)
<b>I 行政サービス活動</b>			
<b>行政収入</b>	<b>121</b>	<b>127</b>	<b>▲ 6</b>
地方税	—	—	—
地方譲与税	—	—	—
市町村たばこ税府交付金	—	—	—
地方特例交付金	—	—	—
地方交付税	—	—	—
交通安全対策特別交付金	—	—	—
分担金及び負担金 (行政支出充当)	14	7	7
使用料及び手数料	—	—	—
国庫支出金(行政支出充当)	54	51	3
財産収入	—	—	—
寄附金	—	—	—
繰入金	—	—	—
特別会計繰入金	—	—	—
公営企業会計繰入金	—	—	—
税諸収入	—	—	—
事業収入(特別会計)	—	—	—
その他行政収入	53	68	▲ 15
<b>行政支出</b>	<b>283</b>	<b>301</b>	<b>▲ 19</b>
税連動支出	—	—	—
給与関係費	221	237	▲ 16
物件費	35	38	▲ 3
維持補修費	14	14	▲ 1
社会保障扶助費	12	11	1
負担金・補助金・交付金等	1	1	▲ 0
国直轄事業負担金	—	—	—
繰出金	—	—	—
<b>金融収入</b>	<b>—</b>	<b>—</b>	<b>—</b>
受取利息及び配当金	—	—	—
<b>金融支出</b>	<b>16</b>	<b>21</b>	<b>▲ 5</b>
地方債利息・手数料	16	21	▲ 5
他会計借入金利息等	—	—	—
<b>特別収入</b>	<b>—</b>	<b>—</b>	<b>—</b>
分担金及び負担金(災害復旧費)	—	—	—
国庫支出金(災害復旧費)	—	—	—
その他特別収入	—	—	—
<b>特別支出</b>	<b>—</b>	<b>—</b>	<b>—</b>
災害復旧費	—	—	—
その他特別支出	—	—	—
<b>行政サービス活動収支差額</b>	<b>▲ 178</b>	<b>▲ 195</b>	<b>18</b>

科 目	平成25年度 (A)	平成24年度 (B)	差 (A-B)
<b>II 投資活動</b>			
<b>投資活動収入</b>	<b>—</b>	<b>—</b>	<b>—</b>
分担金及び負担金 (公共施設等整備)	—	—	—
国庫支出金(公共施設等整備)	—	—	—
財産収入	—	—	—
基金繰入金(取崩額)	—	—	—
財政調整基金	—	—	—
その他の基金	—	—	—
貸付金元金回収収入	—	—	—
保証金等返還収入	—	—	—
その他投資活動収入	—	—	—
<b>投資活動支出</b>	<b>—</b>	<b>—</b>	<b>—</b>
公共施設等整備支出	—	—	—
基金積立金	—	—	—
財政調整基金	—	—	—
その他の基金	—	—	—
出資金	—	—	—
貸付金	—	—	—
保証金等支出	—	—	—
<b>投資活動収支差額</b>	<b>—</b>	<b>—</b>	<b>—</b>
<b>行政活動キャッシュ・フロー収支差額</b>	<b>▲ 178</b>	<b>▲ 195</b>	<b>18</b>
<b>III 財務活動</b>			
<b>財務活動収入</b>	<b>—</b>	<b>—</b>	<b>—</b>
地方債	—	—	—
他会計借入金等	—	—	—
基金繰入金(取崩額)	—	—	—
減債基金	—	—	—
基金借入金	—	—	—
その他財務活動収入	—	—	—
<b>財務活動支出</b>	<b>—</b>	<b>—</b>	<b>—</b>
地方債償還金	—	—	—
他会計借入金等償還金	—	—	—
ファイナンス・リース債務返済支出	—	—	—
基金積立金	—	—	—
減債基金	—	—	—
基金借入金償還金	—	—	—
<b>財務活動収支差額</b>	<b>—</b>	<b>—</b>	<b>—</b>
<b>収支差額合計</b>	<b>▲ 178</b>	<b>▲ 195</b>	<b>18</b>
一般財源等配分調整額	178	195	▲ 18
一般会計からの繰入金	—	—	—
一般会計への繰出金	—	—	—
前年度からの繰越金	—	—	—
形式収支	—	—	—
歳入歳出外現金受入額	—	—	—
歳入歳出外現金払出額	—	—	—
再計	—	—	—

## 純資産変動計算書

(単位:百万円)

区 分	開始残高 相 当	収支差額	内部取引	一般財源等 配分調整額	一般会計から の繰入金	一般会計への 繰出金	合 計
前期末残高	1,843	▲ 450	▲ 435	448	—	—	1,405
当期変動額	—	▲ 188	79	178	—	—	69
当期末残高	1,843	▲ 638	▲ 356	625	—	—	1,474

## 純資産変動分析表

(単位:百万円)

区 分	純資産増加	純資産減少	増加—減少	残 高	主な増減要因
前期末純資産残高				1,405	
【当期増減内容】					
I 固定資産のうち負債を伴わない額の増減					
①事業用資産(建設仮勘定を含む)	43				
②インフラ資産(建設仮勘定を含む)					
③その他					
小 計	43		43		
II 資産の裏付けのない固定負債の増減					
①特別債					
②基金借入金					
③長期性債務(退職手当引当金等)	27				
小 計	27		27		
III その他の増減					
①その他の資産(負債を伴わないもの)					
②その他の負債(資産を伴わないもの)		1			
小 計		1	▲ 1		
I～IIIの増減合計	70	1	69		
当期末純資産残高				1,474	

事業類型：施設運営型 部 局：福祉部

事業名：子どもライフサポートセンター管理運営事業



事業類型：施設運営型 部 局：福祉部  
事業名：子どもライフサポートセンター管理運営事業

固定資産附属明細表 (子どもライフサポートセンター管理運営事業)

【福祉部】

固定資産（有形）

(単位：百万円)

区 分	前期末 取得原価 ①	当期増加額 ②	当期減少額 ③	当期末 取得原価 ④=①+②-③	当期末減価 償却累計額 (減損を含む) ⑤	当期償却額 (減損を含む) ⑥	当期末残高 ④-⑤
事業用資産	3,414	—	—	3,414	416	36	2,997
土地	1,758	—	—	1,758	—	—	1,758
建物	1,574	—	—	1,574	350	32	1,225
工作物	81	—	—	81	67	4	15
立木竹	—	—	—	—	—	—	—
船舶	—	—	—	—	—	—	—
浮標等	—	—	—	—	—	—	—
航空機	—	—	—	—	—	—	—
インフラ資産	—	—	—	—	—	—	—
土地	—	—	—	—	—	—	—
建物	—	—	—	—	—	—	—
工作物	—	—	—	—	—	—	—
重要物品	—	—	—	—	—	—	—
図書	—	—	—	—	—	—	—
リース資産	—	—	—	—	—	—	—
ソフトウェア	—	—	—	—	—	—	—
建設仮勘定	—	—	—	—	—	—	—
合 計	3,414	—	—	3,414	416	36	2,997

固定資産（無形）

(単位：百万円)

区 分	前期末残高 ①	当期増加額 ②	当期減少額 ③	当期償却額 ④	当期末残高 ①+②-③
事業用資産	—	—	—	—	—
地上権	—	—	—	—	—
特許権等	—	—	—	—	—
インフラ資産	—	—	—	—	—
地上権	—	—	—	—	—
特許権等	—	—	—	—	—
合 計	—	—	—	—	—

## 注記（事業別財務諸表：子どもライフサポートセンター管理運営事業）

### 1. 追加情報

（1）その他財務諸表の内容を理解するために必要と認められる事項

#### 事業の概要

家庭環境その他環境上の理由により、生活指導等を要する児童等を入所させ又は保護者の下から通わせて、個々の児童の状況に応じて必要な指導を行い、その自立を支援する府立子どもライフサポートセンターの管理運営を行っています。

事業類型：施設運営型 部 局：福祉部  
事業名：子どもライフサポートセンター管理運営事業

## (16)児童措置事業 (目) 児童措置費

### 事業の概要

児童手当の支給、並びに虐待など何らかの理由で保護者の養育が困難な子ども等の児童福祉施設への入所措置に係る事業を実施したものの。

(単位：円)

	金額	財 源 内 訳			
		国 庫	起 債	附帯歳入	一般歳入
予 算 現 額	34,071,190,000	4,320,188,000	0	78,227,000	29,672,775,000
決 算 額	33,549,146,728	4,063,307,177	0	45,556,527	29,440,283,024

### 事業の成果

#### ■施策目標

- ・保護者のない児童、虐待されている児童その他環境上養護を要する児童を入所させ養護するとともに、退所した者に対する相談など、自立に向けた援助の実施
- ・家庭における生活の安定と、次代の社会を担う児童の健やかな育ちを支援するため、中学校終了までの児童を監護する保護者等に手当を支給  
月延支給対象児童数 13,574,505人
- ・市町が母子生活支援施設・助産施設に入所承諾した母子等の処遇に要する経費の一部を負担  
(1)月延助産施設入所者数 873人  
(2)月延母子生活支援施設入所世帯数 684世帯

#### ■施策成果

- ・保護者のない児童、虐待されている児童その他環境上養護を要する児童を入所させ養護するとともに、退所した者に対する相談その他の自立のための援助を実施  
(1)月初日延入所児童数 21,331人  
(2)月初日延里親委託児童数 971人
- ・家庭における生活の安定と、次代の社会を担う児童の健やかな育ちを支援するため、市町村が支給する児童手当の所要財源のうち、都道府県法定負担分を交付  
月延支給対象児童数 11,704,670人
- ・市町が母子生活支援施設・助産施設に入所承諾した母子等の処遇に要する経費の一部を負担  
(1)月延助産施設入所者数 559人  
(2)月延母子生活支援施設入所世帯数 574世帯

施設入所と里親委託数の推移 (月初日延児童数) (人)

	H 2 3	H 2 4	H 2 5
児童養護施設等	22,222	21,427	21,331
里親委託	734	879	971

■主な個別事業

(単位:円)

個別事業名称	予算現額	決算額	事業内容
1 児童手当給付費	22,516,730,000	22,501,407,764	市町村が支給する児童手当の所要財源のうち、都道府県法定負担分に相当する経費
2 児童福祉施設扶助費	7,178,224,000	6,857,137,452	児童福祉施設（児童養護施設等）へ措置した要保護児童の処遇及び最低基準の維持に要する経費
3 児童福祉施設事業費	4,227,709,000	4,044,962,461	児童福祉施設（障がい児施設）の措置決定及び給付決定保護者等に対する障がい児入所支援や障がい児通所支援事業及び障がい児相談支援事業に要する経費
4 児童保護費負担金	96,641,000	96,633,308	市町が支弁する母子生活支援施設、助産施設入所者の処遇及び最低基準の維持に要する経費を負担

貸借対照表 (平成26年3月31日現在)

(単位：百万円)

科 目	平成25年度 (A)	平成24年度 (B)	差 (A-B)	科 目	平成25年度 (A)	平成24年度 (B)	差 (A-B)
<b>資産の部</b>				<b>負債の部</b>			
I 流動資産	94	125	▲ 31	I 流動負債	2	21	▲ 20
現金預金	—	—	—	地方債	—	—	—
歳計現金等	—	—	—	短期借入金	—	—	—
歳入歳出外現金	—	—	—	他会計借入金	—	—	—
未収金	142	157	▲ 14	その他短期借入金	—	—	—
税未収金	—	—	—	賞与引当金	2	21	▲ 20
その他未収金	142	157	▲ 14	未払金	—	—	—
不納欠損引当金	▲ 49	▲ 32	▲ 17	支払保証債務	—	—	—
基金	—	—	—	その他未払金	—	—	—
財政調整基金	—	—	—	還付未済金	—	—	—
減債基金	—	—	—	リース債務	—	—	—
短期貸付金	—	—	—	その他流動負債	—	—	—
貸倒引当金	—	—	—	II 固定負債	26	487	▲ 461
その他流動資産	—	—	—	地方債	—	—	—
II 固定資産	2	9	▲ 7	長期借入金	—	—	—
事業用資産	—	—	—	他会計借入金	—	—	—
有形固定資産	—	—	—	その他長期借入金	—	—	—
土地	—	—	—	退職手当引当金	26	487	▲ 461
建物	—	—	—	その他引当金	—	—	—
工作物	—	—	—	リース債務	—	—	—
立木竹	—	—	—	その他固定負債	—	—	—
船舶	—	—	—	負債の部合計	27	509	▲ 481
浮標等	—	—	—	純資産の部			
航空機	—	—	—	純資産	68	▲ 374	443
無形固定資産	—	—	—	(うち当期純資産増減額)	443	▲ 27	470
地上権	—	—	—				
特許権等	—	—	—				
インフラ資産	—	—	—				
有形固定資産	—	—	—				
土地	—	—	—				
建物	—	—	—				
工作物	—	—	—				
無形固定資産	—	—	—				
地上権	—	—	—				
特許権等	—	—	—				
重要物品	—	—	—				
図書	—	—	—				
リース資産	—	—	—				
ソフトウェア	2	9	▲ 7				
建設仮勘定	—	—	—				
投資その他の資産	—	—	—				
出資金	—	—	—				
法人等出資金	—	—	—				
公営企業会計出資金	—	—	—				
長期貸付金	—	—	—				
貸倒引当金	—	—	—				
基金	—	—	—				
減債基金	—	—	—				
減債基金借入金	—	—	—				
その他の基金	—	—	—				
その他基金借入金	—	—	—				
その他債権	—	—	—				
資産の部合計	96	134	▲ 38	純資産の部合計	68	▲ 374	443
				負債及び純資産の部合計	96	134	▲ 38

行政コスト計算書 (自平成25年4月1日・至平成26年3月31日) (単位: 百万円)

科 目	平成25年度 (A)	平成24年度 (B)	差 (A-B)
<b>通常収支の部</b>			
<b>I 行政収支の部</b>			
<b>1 行政収入</b>	<b>3,762</b>	<b>4,477</b>	<b>▲ 715</b>
地方税	—	—	—
地方譲与税	—	—	—
市町村たばこ税府交付金	—	—	—
地方特例交付金	—	—	—
地方交付税	—	—	—
交通安全対策特別交付金	—	—	—
分担金及び負担金(行政費用充当)	76	78	▲ 2
使用料及び手数料	—	—	—
国庫支出金(行政費用充当)	3,671	4,383	▲ 712
財産収入	—	—	—
寄附金	—	—	—
繰入金	—	—	—
特別会計繰入金	—	—	—
公営企業会計繰入金	—	—	—
税諸収入	—	—	—
事業収入(特別会計)	—	—	—
その他行政収入	15	16	▲ 1
<b>2 行政費用</b>	<b>33,189</b>	<b>33,085</b>	<b>103</b>
税連動費用	—	—	—
給与関係費	68	358	▲ 290
物件費	5	4	0
維持補修費	—	—	—
社会保障扶助費	7,801	7,669	131
負担金・補助金・交付金等	25,742	24,928	814
国直轄事業負担金	—	—	—
繰出金	—	—	—
減価償却費	7	7	—
債務保証費	—	—	—
不納欠損引当金繰入額	42	27	16
貸倒引当金繰入額	—	—	—
賞与引当金繰入額	▲ 18	21	▲ 39
退職手当引当金繰入額	▲ 458	71	▲ 529
その他引当金繰入額	—	—	—
その他行政費用	0	—	0
<b>行政収支差額</b>	<b>▲ 29,427</b>	<b>▲ 28,608</b>	<b>▲ 819</b>

科 目	平成25年度 (A)	平成24年度 (B)	差 (A-B)
<b>II 金融収支の部</b>			
<b>1 金融収入</b>	—	—	—
受取利息及び配当金	—	—	—
<b>2 金融費用</b>	—	—	—
地方債利息・手数料	—	—	—
地方債発行差金	—	—	—
他会計借入金利息等	—	—	—
<b>金融収支差額</b>	—	—	—
<b>通常収支差額</b>	<b>▲ 29,427</b>	<b>▲ 28,608</b>	<b>▲ 819</b>
<b>特別収支の部</b>			
<b>1 特別収入</b>	—	—	—
分担金及び負担金(公共施設等整備)	—	—	—
分担金及び負担金(災害復旧費)	—	—	—
国庫支出金(公共施設等整備)	—	—	—
国庫支出金(災害復旧費)	—	—	—
固定資産売却益	—	—	—
その他特別収入	—	—	—
<b>2 特別費用</b>	—	0	▲ 0
固定資産売却損	—	—	—
固定資産除却損	—	—	—
災害復旧費	—	—	—
その他特別費用	—	0	▲ 0
<b>特別収支差額</b>	—	▲ 0	0
<b>当期収支差額</b>	<b>▲ 29,427</b>	<b>▲ 28,609</b>	<b>▲ 818</b>
<b>一般財源等配分調整額</b>	<b>29,870</b>	<b>28,582</b>	<b>1,288</b>
<b>一般会計からの繰入金</b>	—	—	—
<b>一般会計への繰出金</b>	—	—	—
<b>再計</b>	<b>443</b>	<b>▲ 27</b>	<b>470</b>

事業類型: 助成・啓発・指導・公権力型 部 局: 福祉部  
事業名: 児童措置事業

キャッシュ・フロー計算書 (自平成25年4月1日・至平成26年3月31日) (単位:百万円)

科 目	平成25年度 (A)	平成24年度 (B)	差 (A-B)
<b>I 行政サービス活動</b>			
行政収入	3,750	4,464	▲ 714
地方税	—	—	—
地方譲与税	—	—	—
市町村たばこ税府交付金	—	—	—
地方特例交付金	—	—	—
地方交付税	—	—	—
交通安全対策特別交付金	—	—	—
分担金及び負担金 (行政支出充当)	70	65	5
使用料及び手数料	—	—	—
国庫支出金(行政支出充当)	3,671	4,383	▲ 712
財産収入	—	—	—
寄附金	—	—	—
繰入金	—	—	—
特別会計繰入金	—	—	—
公営企業会計繰入金	—	—	—
税諸収入	—	—	—
事業収入(特別会計)	—	—	—
その他行政収入	9	16	▲ 7
行政支出	33,620	33,046	574
税連動支出	—	—	—
給与関係費	73	445	▲ 372
物件費	5	4	0
維持補修費	—	—	—
社会保障扶助費	7,801	7,669	131
負担金・補助金・交付金等	25,742	24,928	814
国直轄事業負担金	—	—	—
繰出金	—	—	—
金融収入	—	—	—
受取利息及び配当金	—	—	—
金融支出	—	—	—
地方債利息・手数料	—	—	—
他会計借入金利息等	—	—	—
特別収入	—	—	—
分担金及び負担金(災害復旧費)	—	—	—
国庫支出金(災害復旧費)	—	—	—
その他特別収入	—	—	—
特別支出	—	—	—
災害復旧費	—	—	—
その他特別支出	—	—	—
行政サービス活動収支差額	▲ 29,870	▲ 28,582	▲ 1,288

科 目	平成25年度 (A)	平成24年度 (B)	差 (A-B)
<b>II 投資活動</b>			
投資活動収入	—	—	—
分担金及び負担金 (公共施設等整備)	—	—	—
国庫支出金(公共施設等整備)	—	—	—
財産収入	—	—	—
基金繰入金(取崩額)	—	—	—
財政調整基金	—	—	—
その他の基金	—	—	—
貸付金元金回収収入	—	—	—
保証金等返還収入	—	—	—
その他投資活動収入	—	—	—
投資活動支出	—	—	—
公共施設等整備支出	—	—	—
基金積立金	—	—	—
財政調整基金	—	—	—
その他の基金	—	—	—
出資金	—	—	—
貸付金	—	—	—
保証金等支出	—	—	—
投資活動収支差額	—	—	—
行政活動キャッシュ・フロー収支差額	▲ 29,870	▲ 28,582	▲ 1,288
<b>III 財務活動</b>			
財務活動収入	—	—	—
地方債	—	—	—
他会計借入金等	—	—	—
基金繰入金(取崩額)	—	—	—
減債基金	—	—	—
基金借入金	—	—	—
その他財務活動収入	—	—	—
財務活動支出	—	—	—
地方債償還金	—	—	—
他会計借入金等償還金	—	—	—
ファイナンス・リース債務返済支出	—	—	—
基金積立金	—	—	—
減債基金	—	—	—
基金借入金償還金	—	—	—
財務活動収支差額	—	—	—
収支差額合計	▲ 29,870	▲ 28,582	▲ 1,288
一般財源等配分調整額	29,870	28,582	1,288
一般会計からの繰入金	—	—	—
一般会計への繰出金	—	—	—
前年度からの繰越金	—	—	—
形式収支	—	—	—
歳入歳出外現金受入額	—	—	—
歳入歳出外現金払出額	—	—	—
再計	—	—	—

## 純資産変動計算書

(単位:百万円)

区 分	開始残高 相 当	収支差額	内部取引	一般財源等 配分調整額	一般会計から の繰入金	一般会計への 繰出金	合 計
前期末残高	▲ 340	▲ 54,724	—	54,690	—	—	▲ 374
当期変動額	—	▲ 29,427	—	29,870	—	—	443
当期末残高	▲ 340	▲ 84,151	—	84,560	—	—	68

## 純資産変動分析表

(単位:百万円)

区 分	純資産増加	純資産減少	増加—減少	残 高	主な増減要因
前期末純資産残高				▲ 374	
【当期増減内容】					
I 固定資産のうち負債を伴わない額の増減					
①事業用資産(建設仮勘定を含む)					
②インフラ資産(建設仮勘定を含む)					
③その他		7			
小 計		7	▲ 7		
II 資産の裏付けのない固定負債の増減					
①特別債					
②基金借入金					
③長期性債務(退職手当引当金等)	461				
小 計	461		461		
III その他の増減					
①その他の資産(負債を伴わないもの)		31			
②その他の負債(資産を伴わないもの)	20				
小 計	20	31	▲ 11		
I～IIIの増減合計	481	38	443		
当期末純資産残高				68	

事業類型：助成・啓発・指導・公権力型 部 局：福祉部  
事業名：児童措置事業



事業類型：助成・啓発・指導・公権力型 部 局：福祉部  
事業名：児童措置事業

固定資産附属明細表（児童措置事業）

【福祉部】

固定資産（有形）

（単位：百万円）

区 分	前期末 取得原価 ①	当期増加額 ②	当期減少額 ③	当期末 取得原価 ④=①+②-③	当期末減価 償却累計額 (減損を含む) ⑤	当期償却額 (減損を含む) ⑥	当期末残高 ④-⑤
事業用資産	—	46	46	—	—	—	—
土地	—	—	—	—	—	—	—
建物	—	46	46	—	—	—	—
工作物	—	—	—	—	—	—	—
立木竹	—	—	—	—	—	—	—
船舶	—	—	—	—	—	—	—
浮標等	—	—	—	—	—	—	—
航空機	—	—	—	—	—	—	—
インフラ資産	—	—	—	—	—	—	—
土地	—	—	—	—	—	—	—
建物	—	—	—	—	—	—	—
工作物	—	—	—	—	—	—	—
重要物品	—	—	—	—	—	—	—
図書	—	—	—	—	—	—	—
リース資産	—	—	—	—	—	—	—
ソフトウェア	9	—	7	2	—	7	2
建設仮勘定	—	—	—	—	—	—	—
合 計	9	46	53	2	—	7	2

固定資産（無形）

（単位：百万円）

区 分	前期末残高 ①	当期増加額 ②	当期減少額 ③	当期償却額 ④	当期末残高 ①+②-③
事業用資産	—	—	—	—	—
地上権	—	—	—	—	—
特許権等	—	—	—	—	—
インフラ資産	—	—	—	—	—
地上権	—	—	—	—	—
特許権等	—	—	—	—	—
合 計	—	—	—	—	—

## 注記（事業別財務諸表：児童措置事業）

### 1. 追加情報

（1）その他財務諸表の内容を理解するために必要と認められる事項

#### 事業の概要

児童手当の支給や、虐待など何らかの理由で保護者の養育が困難な子ども等の児童福祉施設への入所措置に係る事業を行っています。

事業類型：助成・啓発・指導・公権力型 部 局：福祉部  
事業名：児童措置事業

## (17) 母子福祉事業 (目) 母子福祉費

### 事業の概要

母子家庭等の自立支援や生活基盤の安定を図り、子育てと生活支援を推進するとともに、DV被害者等保護や援助を必要とする女性に対する相談体制の充実等を行ったもの。

(単位：円)

	金額	財 源 内 訳			
		国 庫	起 債	附帯歳入	一般歳入
予 算 現 額	4,258,644,000	321,294,000	0	5,000	3,937,345,000
決 算 額	4,064,696,268	315,016,523	0	0	3,749,679,745

### 事業の成果

#### ■施策目標

第二次大阪府母子家庭等自立促進計画（平成21年12月策定）の推進

##### ○就業支援

- ・母子家庭等就業・自立支援センター事業の推進（就職者数 150人）
- ・母子家庭自立支援給付金事業の実施（給付件数 266件）

##### ○生活面への支援

- ・母子家庭等日常生活支援事業の実施（派遣時間数 4,000時間）
- ・ひとり親家庭生活支援事業の実施（利用者数 180人）

##### ○経済的支援

- ・児童扶養手当の適正な給付業務の実施（受給者数 1,327人）

女性からの相談対応や一時保護の実施、関係機関との連携、社会資源等に関する情報提供等を通じた自立支援を行う女性相談センターの運営

#### ■施策成果

第二次大阪府母子家庭等自立促進計画（平成21年12月策定）を推進

##### ○就業支援

- ・母子家庭等就業・自立支援センター事業を推進（就職者数 170人）
- ・母子家庭自立支援給付金事業を実施（給付件数 390件）

##### ○生活面への支援

- ・母子家庭等日常生活支援事業を実施（派遣時間数 1,419時間）
- ・ひとり親家庭生活支援事業を実施（利用者数 194人）

◎大阪府母子家庭等就業・自立支援センター事業  
（就業等相談事業）実績

		H 2 3	H 2 4	H 2 5
相談者数 (求職)	来所	916人	975人	566人
	電話	561件	633件	542件
求人者数		547人	489人	473人
求人件数		232件	159件	216件
求人情報提供人数		311人	224人	221人
就職者数		248人	221人	170人
就職セミナー		8回	8回	8回
		110人	127人	145人

※政令・中核市を除く（平成23年度まで豊中市、平成25年度まで枚方市を含む。）

○経済的支援

・児童扶養手当の認定・給付業務を実施（受給者数 1,218人）

※ 市及び福祉事務所を設置している町を除く8町1村

女性からの相談対応や一時保護の実施、関係機関との連携、社会資源等に関する情報提供等を通じた自立支援を行う女性相談センターを運営

【女性相談センター相談受付件数】

相談区分	23年度	24年度	25年度
DV	2,793	2,929	2,973
DV以外	4,310	4,304	5,000
合計	7,103	7,233	7,973

■主な個別事業

(単位:円)

個別事業名称	予算現額	決算額	事業内容
1 ひとり親家庭医療費助成事業費	3,359,463,000	3,216,462,681	市町村が実施するひとり親家庭医療費助成事業に対し補助
2 児童扶養手当支給事業費	613,393,000	576,316,020	父又は母と生計を同じくしていない児童が育成される家庭の生活の安定と自立の促進に寄与し、もって児童の福祉の増進を図るため、児童扶養手当を支給
3 女性相談センター運営費	151,561,000	149,424,267	女性相談センターの運営に要する経費

貸借対照表 (平成26年3月31日現在)

(単位：百万円)

科 目	平成25年度 (A)	平成24年度 (B)	差 (A-B)	科 目	平成25年度 (A)	平成24年度 (B)	差 (A-B)
<b>資産の部</b>				<b>負債の部</b>			
<b>I 流動資産</b>	<b>9</b>	<b>8</b>	<b>2</b>	<b>I 流動負債</b>	<b>65</b>	<b>28</b>	<b>37</b>
現金預金	—	—	—	地方債	48	13	35
歳計現金等	—	—	—	短期借入金	—	—	—
歳入歳出外現金	—	—	—	他会計借入金	—	—	—
未収金	16	16	▲ 1	その他短期借入金	—	—	—
税未収金	—	—	—	賞与引当金	17	15	2
その他未収金	16	16	▲ 1	未払金	—	—	—
不納欠損引当金	▲ 6	▲ 9	2	支払保証債務	—	—	—
基金	—	—	—	その他未払金	—	—	—
財政調整基金	—	—	—	還付未済金	—	—	—
減債基金	—	—	—	リース債務	—	—	—
短期貸付金	—	—	—	その他流動負債	—	—	—
貸倒引当金	—	—	—	<b>II 固定負債</b>	<b>439</b>	<b>501</b>	<b>▲ 62</b>
その他流動資産	—	—	—	地方債	128	176	▲ 48
<b>II 固定資産</b>	<b>117</b>	<b>120</b>	<b>▲ 4</b>	長期借入金	—	—	—
事業用資産	81	84	▲ 3	他会計借入金	—	—	—
有形固定資産	81	84	▲ 3	その他長期借入金	—	—	—
土地	19	19	—	退職手当引当金	311	325	▲ 14
建物	61	64	▲ 3	その他引当金	—	—	—
工作物	1	1	▲ 0	リース債務	—	—	—
立木竹	—	—	—	その他固定負債	—	—	—
船舶	—	—	—	<b>負債の部合計</b>	<b>504</b>	<b>529</b>	<b>▲ 25</b>
浮標等	—	—	—	<b>純資産の部</b>			
航空機	—	—	—	<b>純資産</b>	<b>▲ 378</b>	<b>▲ 401</b>	<b>23</b>
無形固定資産	—	—	—	(うち当期純資産増減額)	23	1	22
地上権	—	—	—				
特許権等	—	—	—				
インフラ資産	—	—	—				
有形固定資産	—	—	—				
土地	—	—	—				
建物	—	—	—				
工作物	—	—	—				
無形固定資産	—	—	—				
地上権	—	—	—				
特許権等	—	—	—				
重要物品	—	—	—				
図書	—	—	—				
リース資産	—	—	—				
ソフトウェア	0	1	▲ 1				
建設仮勘定	—	—	—				
投資その他の資産	36	36	—				
出資金	—	—	—				
法人等出資金	—	—	—				
公営企業会計出資金	—	—	—				
長期貸付金	36	36	—				
貸倒引当金	—	—	—				
基金	—	—	—				
減債基金	—	—	—				
減債基金借入金	—	—	—				
その他の基金	—	—	—				
その他基金借入金	—	—	—				
その他債権	—	—	—				
<b>資産の部合計</b>	<b>126</b>	<b>128</b>	<b>▲ 2</b>	<b>純資産の部合計</b>	<b>▲ 378</b>	<b>▲ 401</b>	<b>23</b>
				<b>負債及び純資産の部合計</b>	<b>126</b>	<b>128</b>	<b>▲ 2</b>

行政コスト計算書 (自平成25年4月1日・至平成26年3月31日) (単位:百万円)

科 目	平成25年度 (A)	平成24年度 (B)	差 (A-B)
<b>通常収支の部</b>			
<b>I 行政収支の部</b>			
<b>1 行政収入</b>	<b>460</b>	<b>336</b>	<b>124</b>
地方税	—	—	—
地方譲与税	—	—	—
市町村たばこ税府交付金	—	—	—
地方特例交付金	—	—	—
地方交付税	—	—	—
交通安全対策特別交付金	—	—	—
分担金及び負担金(行政費用充当)	—	—	—
使用料及び手数料	0	0	▲ 0
国庫支出金(行政費用充当)	453	331	122
財産収入	—	—	—
寄附金	—	—	—
繰入金	—	—	—
特別会計繰入金	—	—	—
公営企業会計繰入金	—	—	—
税諸収入	—	—	—
事業収入(特別会計)	—	—	—
その他行政収入	7	5	2
<b>2 行政費用</b>	<b>4,373</b>	<b>4,512</b>	<b>▲ 139</b>
税連動費用	—	—	—
給与関係費	334	325	8
物件費	129	99	29
維持補修費	5	5	▲ 0
社会保障扶助費	599	582	18
負担金・補助金・交付金等	3,233	3,363	▲ 130
国直轄事業負担金	—	—	—
繰出金	37	69	▲ 32
減価償却費	4	5	▲ 1
債務保証費	—	—	—
不納欠損引当金繰入額	▲ 0	7	▲ 7
貸倒引当金繰入額	—	—	—
賞与引当金繰入額	17	15	2
退職手当引当金繰入額	15	42	▲ 27
その他引当金繰入額	—	—	—
その他行政費用	0	—	0
<b>行政収支差額</b>	<b>▲ 3,912</b>	<b>▲ 4,176</b>	<b>263</b>

科 目	平成25年度 (A)	平成24年度 (B)	差 (A-B)
<b>II 金融収支の部</b>			
<b>1 金融収入</b>	—	—	—
受取利息及び配当金	—	—	—
<b>2 金融費用</b>	<b>3</b>	<b>3</b>	<b>▲ 0</b>
地方債利息・手数料	3	3	▲ 0
地方債発行差金	—	—	—
他会計借入金利息等	—	—	—
<b>金融収支差額</b>	<b>▲ 3</b>	<b>▲ 3</b>	<b>0</b>
<b>通常収支差額</b>	<b>▲ 3,915</b>	<b>▲ 4,179</b>	<b>264</b>
<b>特別収支の部</b>			
<b>1 特別収入</b>	—	—	—
分担金及び負担金(公共施設等整備)	—	—	—
分担金及び負担金(災害復旧費)	—	—	—
国庫支出金(公共施設等整備)	—	—	—
国庫支出金(災害復旧費)	—	—	—
固定資産売却益	—	—	—
その他特別収入	—	—	—
<b>2 特別費用</b>	—	<b>0</b>	<b>▲ 0</b>
固定資産売却損	—	—	—
固定資産除却損	—	—	—
災害復旧費	—	—	—
その他特別費用	—	0	▲ 0
<b>特別収支差額</b>	<b>—</b>	<b>▲ 0</b>	<b>0</b>
<b>当期収支差額</b>	<b>▲ 3,915</b>	<b>▲ 4,179</b>	<b>264</b>
<b>一般財源等配分調整額</b>	<b>3,925</b>	<b>4,173</b>	<b>▲ 247</b>
<b>一般会計からの繰入金</b>	—	—	—
<b>一般会計への繰出金</b>	—	—	—
<b>再計</b>	<b>10</b>	<b>▲ 6</b>	<b>17</b>

事業類型：助成・啓発・指導・公権力型 部 局：福祉部  
事業名：母子福祉事業

キャッシュ・フロー計算書 (自 平成25年4月1日・至 平成26年3月31日) (単位:百万円)

科 目	平成25年度 (A)	平成24年度 (B)	差 (A-B)
<b>I 行政サービス活動</b>			
行政収入	459	334	124
地方税	—	—	—
地方譲与税	—	—	—
市町村たばこ税府交付金	—	—	—
地方特例交付金	—	—	—
地方交付税	—	—	—
交通安全対策特別交付金	—	—	—
分担金及び負担金 (行政支出充当)	—	—	—
使用料及び手数料	0	0	▲ 0
国庫支出金(行政支出充当)	453	331	122
財産収入	—	—	—
寄附金	—	—	—
繰入金	—	—	—
特別会計繰入金	—	—	—
公営企業会計繰入金	—	—	—
税諸収入	—	—	—
事業収入(特別会計)	—	—	—
その他行政収入	5	3	2
行政支出	4,381	4,504	▲ 123
税連動支出	—	—	—
給与関係費	379	386	▲ 7
物件費	129	99	29
維持補修費	5	5	▲ 0
社会保障扶助費	599	582	18
負担金・補助金・交付金等	3,233	3,363	▲ 131
国直轄事業負担金	—	—	—
繰出金	37	69	▲ 32
金融収入	—	—	—
受取利息及び配当金	—	—	—
金融支出	3	3	▲ 0
地方債利息・手数料	3	3	▲ 0
他会計借入金利息等	—	—	—
特別収入	—	—	—
分担金及び負担金(災害復旧費)	—	—	—
国庫支出金(災害復旧費)	—	—	—
その他特別収入	—	—	—
特別支出	—	—	—
災害復旧費	—	—	—
その他特別支出	—	—	—
行政サービス活動収支差額	▲ 3,925	▲ 4,173	247

科 目	平成25年度 (A)	平成24年度 (B)	差 (A-B)
<b>II 投資活動</b>			
投資活動収入	—	—	—
分担金及び負担金 (公共施設等整備)	—	—	—
国庫支出金(公共施設等整備)	—	—	—
財産収入	—	—	—
基金繰入金(取崩額)	—	—	—
財政調整基金	—	—	—
その他の基金	—	—	—
貸付金元金回収収入	—	—	—
保証金等返還収入	—	—	—
その他投資活動収入	—	—	—
投資活動支出	—	—	—
公共施設等整備支出	—	—	—
基金積立金	—	—	—
財政調整基金	—	—	—
その他の基金	—	—	—
出資金	—	—	—
貸付金	—	—	—
保証金等支出	—	—	—
投資活動収支差額	—	—	—
行政活動キャッシュ・フロー収支差額	▲ 3,925	▲ 4,173	247
<b>III 財務活動</b>			
財務活動収入	—	—	—
地方債	—	—	—
他会計借入金等	—	—	—
基金繰入金(取崩額)	—	—	—
減債基金	—	—	—
基金借入金	—	—	—
その他財務活動収入	—	—	—
財務活動支出	—	—	—
地方債償還金	—	—	—
他会計借入金等償還金	—	—	—
ファイナンス・リース債務返済支出	—	—	—
基金積立金	—	—	—
減債基金	—	—	—
基金借入金償還金	—	—	—
財務活動収支差額	—	—	—
収支差額合計	▲ 3,925	▲ 4,173	247
一般財源等配分調整額	3,925	4,173	▲ 247
一般会計からの繰入金	—	—	—
一般会計への繰出金	—	—	—
前年度からの繰越金	—	—	—
形式収支	—	—	—
歳入歳出外現金受入額	—	—	—
歳入歳出外現金払出額	—	—	—
再計	—	—	—

## 純資産変動計算書

(単位:百万円)

区 分	開始残高 相 当	収支差額	内部取引	一般財源等 配分調整額	一般会計から の繰入金	一般会計への 繰出金	合 計
前期末残高	▲ 436	▲ 7,753	38	7,750	—	—	▲ 401
当期変動額	—	▲ 3,915	13	3,925	—	—	23
当期末残高	▲ 436	▲ 11,668	50	11,675	—	—	▲ 378

## 純資産変動分析表

(単位:百万円)

区 分	純資産増加	純資産減少	増加—減少	残 高	主な増減要因
前期末純資産残高				▲ 401	
【当期増減内容】					
I 固定資産のうち負債を伴わない額の増減					
①事業用資産(建設仮勘定を含む)		3			
②インフラ資産(建設仮勘定を含む)					
③その他	12				
小 計	12	3	9		
II 資産の裏付けのない固定負債の増減					
①特別債					
②基金借入金					
③長期性債務(退職手当引当金等)	14				
小 計	14		14		
III その他の増減					
①その他の資産(負債を伴わないもの)	2				
②その他の負債(資産を伴わないもの)		2			
小 計	2	2	▲ 0		
I～IIIの増減合計	28	5	23		
当期末純資産残高				▲ 378	

事業類型：助成・啓発・指導・公権力型 部 局：福祉部  
事業名：母子福祉事業



事業類型：助成・啓発・指導・公権力型 部 局：福祉部  
事業名：母子福祉事業

固定資産附属明細表（母子福祉事業）

【福祉部】

固定資産（有形）

（単位：百万円）

区 分	前期末 取得原価 ①	当期増加額 ②	当期減少額 ③	当期末 取得原価 ④=①+②-③	当期末減価 償却累計額 (減損を含む) ⑤	当期償却額 (減損を含む) ⑥	当期末残高 ④-⑤
事業用資産	156	—	—	156	75	3	81
土地	19	—	—	19	—	—	19
建物	131	—	—	131	71	3	61
工作物	5	—	—	5	5	0	1
立木竹	—	—	—	—	—	—	—
船舶	—	—	—	—	—	—	—
浮標等	—	—	—	—	—	—	—
航空機	—	—	—	—	—	—	—
インフラ資産	—	—	—	—	—	—	—
土地	—	—	—	—	—	—	—
建物	—	—	—	—	—	—	—
工作物	—	—	—	—	—	—	—
重要物品	—	—	—	—	—	—	—
図書	—	—	—	—	—	—	—
リース資産	—	—	—	—	—	—	—
ソフトウェア	1	—	1	0	—	1	0
建設仮勘定	—	—	—	—	—	—	—
合 計	157	—	1	156	75	4	81

固定資産（無形）

（単位：百万円）

区 分	前期末残高 ①	当期増加額 ②	当期減少額 ③	当期償却額 ④	当期末残高 ①+②-③
事業用資産	—	—	—	—	—
地上権	—	—	—	—	—
特許権等	—	—	—	—	—
インフラ資産	—	—	—	—	—
地上権	—	—	—	—	—
特許権等	—	—	—	—	—
合 計	—	—	—	—	—

## 注記（事業別財務諸表：母子福祉事業）

### 1. 追加情報

（1）その他財務諸表の内容を理解するために必要と認められる事項

#### 事業の概要

母子家庭等の自立支援や生活基盤の安定を図り、子育てと生活支援を推進しています。また、DV被害者等保護や援助を必要とする女性に対する相談体制の充実等の対策を行っています。

事業類型：助成・啓発・指導・公権力型 部 局：福祉部  
事業名：母子福祉事業

**(18)女性自立支援センター管理運営事業** (目) 母子福祉費

**事業の概要**

様々な事情により、自立して生活することが困難な女性が生活自立や社会自立できるよう支援する府立女性自立支援センター（定員：あゆみ寮 60 名、よしみ寮 40 名、のぞみ寮 50 名）の管理運営を行ったもの。

(単位：円)

	金額	財 源 内 訳		
		国 庫	起 債	附帯歳入 一般歳入
予 算 現 額	199,614,000	109,224,000	0	90,390,000
決 算 額	195,569,155	99,523,271	0	96,045,884

**事業の成果**

■施策目標

- ・利用者に対して自立に向けた各種支援を行い、自立を促進
- ・現指定管理期間が平成 26 年 3 月 31 日で終了するため、次期指定管理者を公募により選定

■施策成果

- ・利用者の自立促進のため、各種支援を実施  
延入所者数 18,002 人
- ・次期指定管理者の選定  
指定管理期間 平成 26 年 4 月 1 日から平成 31 年 3 月 31 日まで  
指定管理者 社会福祉法人 四天王寺福祉事業団

◆年度別延べ入所者数 (人)

寮	23 年度	24 年度	25 年度
あゆみ寮	5,021	5,046	7,317
よしみ寮	4,822	2,773	3,569
のぞみ寮	5,838	7,533	7,116
合計	15,681	15,352	18,002

■主な個別事業

(単位:円)

個別事業名称	予算現額	決算額	事業内容
1 女性自立支援センター運営費	199,614,000	195,569,155	府立女性自立支援センターの管理運営に要する経費

貸借対照表 (平成26年3月31日現在)

(単位：百万円)

科 目	平成25年度 (A)	平成24年度 (B)	差 (A-B)	科 目	平成25年度 (A)	平成24年度 (B)	差 (A-B)
<b>資産の部</b>				<b>負債の部</b>			
<b>I 流動資産</b>	—	—	—	<b>I 流動負債</b>	615	146	469
現金預金	—	—	—	地方債	613	144	469
歳計現金等	—	—	—	短期借入金	—	—	—
歳入歳出外現金	—	—	—	他会計借入金	—	—	—
未収金	—	—	—	その他短期借入金	—	—	—
税未収金	—	—	—	賞与引当金	2	1	0
その他未収金	—	—	—	未払金	—	—	—
不納欠損引当金	—	—	—	支払保証債務	—	—	—
基金	—	—	—	その他未払金	—	—	—
財政調整基金	—	—	—	還付未済金	—	—	—
減債基金	—	—	—	リース債務	—	—	—
短期貸付金	—	—	—	その他流動負債	—	—	—
貸倒引当金	—	—	—	<b>II 固定負債</b>	498	1,114	▲ 616
その他流動資産	—	—	—	地方債	471	1,084	▲ 613
<b>II 固定資産</b>	2,313	2,345	▲ 32	長期借入金	—	—	—
事業用資産	2,313	2,345	▲ 32	他会計借入金	—	—	—
有形固定資産	2,313	2,345	▲ 32	その他長期借入金	—	—	—
土地	1,321	1,321	—	退職手当引当金	27	30	▲ 3
建物	963	993	▲ 31	その他引当金	—	—	—
工作物	30	30	▲ 1	リース債務	—	—	—
立木竹	—	—	—	その他固定負債	—	—	—
船舶	—	—	—	<b>負債の部合計</b>	1,112	1,260	▲ 147
浮標等	—	—	—	<b>純資産の部</b>			
航空機	—	—	—	<b>純資産</b>	1,201	1,085	116
無形固定資産	—	—	—	(うち当期純資産増減額)	116	100	16
地上権	—	—	—				
特許権等	—	—	—				
インフラ資産	—	—	—				
有形固定資産	—	—	—				
土地	—	—	—				
建物	—	—	—				
工作物	—	—	—				
無形固定資産	—	—	—				
地上権	—	—	—				
特許権等	—	—	—				
重要物品	0	—	0				
図書	—	—	—				
リース資産	—	—	—				
ソフトウェア	—	—	—				
建設仮勘定	—	—	—				
投資その他の資産	—	—	—				
出資金	—	—	—				
法人等出資金	—	—	—				
公営企業会計出資金	—	—	—				
長期貸付金	—	—	—				
貸倒引当金	—	—	—				
基金	—	—	—				
減債基金	—	—	—				
減債基金借入金	—	—	—				
その他の基金	—	—	—				
その他基金借入金	—	—	—				
その他債権	—	—	—				
<b>資産の部合計</b>	2,313	2,345	▲ 32	<b>純資産の部合計</b>	1,201	1,085	116
				<b>負債及び純資産の部合計</b>	2,313	2,345	▲ 32

行政コスト計算書 (自平成25年4月1日・至平成26年3月31日) (単位: 百万円)

科 目	平成25年度 (A)	平成24年度 (B)	差 (A-B)
<b>通常収支の部</b>			
<b>I 行政収支の部</b>			
<b>1 行政収入</b>	<b>2</b>	<b>105</b>	<b>▲ 104</b>
地方税	—	—	—
地方譲与税	—	—	—
市町村たばこ税府交付金	—	—	—
地方特例交付金	—	—	—
地方交付税	—	—	—
交通安全対策特別交付金	—	—	—
分担金及び負担金(行政費用充当)	—	—	—
使用料及び手数料	0	—	0
国庫支出金(行政費用充当)	2	105	▲ 104
財産収入	—	—	—
寄附金	—	—	—
繰入金	—	—	—
特別会計繰入金	—	—	—
公営企業会計繰入金	—	—	—
税諸収入	—	—	—
事業収入(特別会計)	—	—	—
その他行政収入	—	—	—
<b>2 行政費用</b>	<b>254</b>	<b>278</b>	<b>▲ 25</b>
税連動費用	—	—	—
給与関係費	23	24	▲ 1
物件費	195	207	▲ 11
維持補修費	—	—	—
社会保障扶助費	—	—	—
負担金・補助金・交付金等	—	0	▲ 0
国直轄事業負担金	—	—	—
繰出金	—	—	—
減価償却費	32	32	▲ 0
債務保証費	—	—	—
不納欠損引当金繰入額	—	—	—
貸倒引当金繰入額	—	—	—
賞与引当金繰入額	2	1	0
退職手当引当金繰入額	▲ 1	15	▲ 15
その他引当金繰入額	—	—	—
その他行政費用	3	—	3
<b>行政収支差額</b>	<b>▲ 252</b>	<b>▲ 173</b>	<b>▲ 79</b>

科 目	平成25年度 (A)	平成24年度 (B)	差 (A-B)
<b>II 金融収支の部</b>			
<b>1 金融収入</b>	—	—	—
受取利息及び配当金	—	—	—
<b>2 金融費用</b>	<b>20</b>	<b>23</b>	<b>▲ 3</b>
地方債利息・手数料	20	23	▲ 3
地方債発行差金	—	—	—
他会計借入金利息等	—	—	—
<b>金融収支差額</b>	<b>▲ 20</b>	<b>▲ 23</b>	<b>3</b>
<b>通常収支差額</b>	<b>▲ 272</b>	<b>▲ 196</b>	<b>▲ 76</b>
<b>特別収支の部</b>			
<b>1 特別収入</b>	—	—	—
分担金及び負担金(公共施設等整備)	—	—	—
分担金及び負担金(災害復旧費)	—	—	—
国庫支出金(公共施設等整備)	—	—	—
国庫支出金(災害復旧費)	—	—	—
固定資産売却益	—	—	—
その他特別収入	—	—	—
<b>2 特別費用</b>	—	—	—
固定資産売却損	—	—	—
固定資産除却損	—	—	—
災害復旧費	—	—	—
その他特別費用	—	—	—
<b>特別収支差額</b>	—	—	—
<b>当期収支差額</b>	<b>▲ 272</b>	<b>▲ 196</b>	<b>▲ 76</b>
<b>一般財源等配分調整額</b>	<b>241</b>	<b>153</b>	<b>87</b>
<b>一般会計からの繰入金</b>	—	—	—
<b>一般会計への繰出金</b>	—	—	—
<b>再計</b>	<b>▲ 31</b>	<b>▲ 43</b>	<b>12</b>

キャッシュ・フロー計算書 (自平成25年4月1日・至平成26年3月31日) (単位:百万円)

科 目	平成25年度 (A)	平成24年度 (B)	差 (A-B)
<b>I 行政サービス活動</b>			
行政収入	2	105	▲ 104
地方税	—	—	—
地方譲与税	—	—	—
市町村たばこ税府交付金	—	—	—
地方特例交付金	—	—	—
地方交付税	—	—	—
交通安全対策特別交付金	—	—	—
分担金及び負担金 (行政支出充当)	—	—	—
使用料及び手数料	0	—	0
国庫支出金(行政支出充当)	2	105	▲ 104
財産収入	—	—	—
寄附金	—	—	—
繰入金	—	—	—
特別会計繰入金	—	—	—
公営企業会計繰入金	—	—	—
税諸収入	—	—	—
事業収入(特別会計)	—	—	—
その他行政収入	—	—	—
行政支出	222	235	▲ 13
税連動支出	—	—	—
給与関係費	27	29	▲ 2
物件費	195	207	▲ 11
維持補修費	—	—	—
社会保障扶助費	—	—	—
負担金・補助金・交付金等	—	0	▲ 0
国直轄事業負担金	—	—	—
繰出金	—	—	—
金融収入	—	—	—
受取利息及び配当金	—	—	—
金融支出	20	23	▲ 3
地方債利息・手数料	20	23	▲ 3
他会計借入金利息等	—	—	—
特別収入	—	—	—
分担金及び負担金(災害復旧費)	—	—	—
国庫支出金(災害復旧費)	—	—	—
その他特別収入	—	—	—
特別支出	—	—	—
災害復旧費	—	—	—
その他特別支出	—	—	—
行政サービス活動収支差額	▲ 241	▲ 153	▲ 87

科 目	平成25年度 (A)	平成24年度 (B)	差 (A-B)
<b>II 投資活動</b>			
投資活動収入	—	—	—
分担金及び負担金 (公共施設等整備)	—	—	—
国庫支出金(公共施設等整備)	—	—	—
財産収入	—	—	—
基金繰入金(取崩額)	—	—	—
財政調整基金	—	—	—
その他の基金	—	—	—
貸付金元金回収収入	—	—	—
保証金等返還収入	—	—	—
その他投資活動収入	—	—	—
投資活動支出	—	—	—
公共施設等整備支出	—	—	—
基金積立金	—	—	—
財政調整基金	—	—	—
その他の基金	—	—	—
出資金	—	—	—
貸付金	—	—	—
保証金等支出	—	—	—
投資活動収支差額	—	—	—
行政活動キャッシュ・フロー収支差額	▲ 241	▲ 153	▲ 87
<b>III 財務活動</b>			
財務活動収入	—	—	—
地方債	—	—	—
他会計借入金等	—	—	—
基金繰入金(取崩額)	—	—	—
減債基金	—	—	—
基金借入金	—	—	—
その他財務活動収入	—	—	—
財務活動支出	—	—	—
地方債償還金	—	—	—
他会計借入金等償還金	—	—	—
ファイナンス・リース債務返済支出	—	—	—
基金積立金	—	—	—
減債基金	—	—	—
基金借入金償還金	—	—	—
財務活動収支差額	—	—	—
収支差額合計	▲ 241	▲ 153	▲ 87
一般財源等配分調整額	241	153	87
一般会計からの繰入金	—	—	—
一般会計への繰出金	—	—	—
前年度からの繰越金	—	—	—
形式収支	—	—	—
歳入歳出外現金受入額	—	—	—
歳入歳出外現金払出額	—	—	—
再計	—	—	—

## 純資産変動計算書

(単位:百万円)

区 分	開始残高 相 当	収支差額	内部取引	一般財源等 配分調整額	一般会計から の繰入金	一般会計への 繰出金	合 計
前期末残高	874	▲ 481	284	408	—	—	1,085
当期変動額	—	▲ 272	147	241	—	—	116
当期末残高	874	▲ 753	431	649	—	—	1,201

## 純資産変動分析表

(単位:百万円)

区 分	純資産増加	純資産減少	増加—減少	残 高	主な増減要因
前期末純資産残高				1,085	
【当期増減内容】					
I 固定資産のうち負債を伴わない額の増減					
①事業用資産(建設仮勘定を含む)	113				管理する資産の減価償却 -32 地方債の償還により +144
②インフラ資産(建設仮勘定を含む)					
③その他	0				
小 計	113		113		
II 資産の裏付けのない固定負債の増減					
①特別債					
②基金借入金					
③長期性債務(退職手当引当金等)	3				
小 計	3		3		
III その他の増減					
①その他の資産(負債を伴わないもの)					
②その他の負債(資産を伴わないもの)		0			
小 計		0	▲ 0		
I ~ IIIの増減合計	116	0	116		
当期末純資産残高				1,201	

事業類型：施設運営型 部 局：福祉部  
事業名：女性自立支援センター管理運営事業



事業類型：施設運営型 部 局：福祉部  
事業名：女性自立支援センター管理運営事業

固定資産附属明細表（女性自立支援センター管理運営事業）

【福祉部】

固定資産（有形）

（単位：百万円）

区 分	前期末 取得原価 ①	当期増加額 ②	当期減少額 ③	当期末 取得原価 ④=①+②-③	当期末減価 償却累計額 (減損を含む) ⑤	当期償却額 (減損を含む) ⑥	当期末残高 ④-⑤
事業用資産	2,888	—	—	2,888	575	32	2,313
土地	1,321	—	—	1,321	—	—	1,321
建物	1,479	—	—	1,479	517	31	963
工作物	87	—	—	87	58	1	30
立木竹	—	—	—	—	—	—	—
船舶	—	—	—	—	—	—	—
浮標等	—	—	—	—	—	—	—
航空機	—	—	—	—	—	—	—
インフラ資産	—	—	—	—	—	—	—
土地	—	—	—	—	—	—	—
建物	—	—	—	—	—	—	—
工作物	—	—	—	—	—	—	—
重要物品	—	3	—	3	3	—	0
図書	—	—	—	—	—	—	—
リース資産	—	—	—	—	—	—	—
ソフトウェア	—	—	—	—	—	—	—
建設仮勘定	—	—	—	—	—	—	—
合 計	2,888	3	—	2,891	577	32	2,313

固定資産（無形）

（単位：百万円）

区 分	前期末残高 ①	当期増加額 ②	当期減少額 ③	当期償却額 ④	当期末残高 ①+②-③
事業用資産	—	—	—	—	—
地上権	—	—	—	—	—
特許権等	—	—	—	—	—
インフラ資産	—	—	—	—	—
地上権	—	—	—	—	—
特許権等	—	—	—	—	—
合 計	—	—	—	—	—

## 注記（事業別財務諸表：女性自立支援センター管理運営事業）

### 1. 追加情報

（1）その他財務諸表の内容を理解するために必要と認められる事項

#### 事業の概要

様々な事情により、自立して生活することが困難な女性が生活自立や社会自立できるよう支援する女性自立支援センターの管理運営を行っています。

事業類型：施設運営型 部 局：福祉部  
事業名：女性自立支援センター管理運営事業

**(19) 稲スポーツセンター管理運営事業** (目) 障がい者福祉施設費

**事業の概要**

障がい者がスポーツ、レクリエーション活動や文化活動などを通じて、広く人々との交流や社会参加の促進を図ることを目的とする府立稲スポーツセンターの改築整備及び管理運営を行ったもの。

(単位：円)

	金額	財 源 内 訳			
		国 庫	起 債	附帯歳入	一般歳入
予 算 現 額	419,945,000	376,970,000	0	383,000	42,592,000
決 算 額	414,016,018	376,969,950	0	628,565	36,417,503

**事業の成果**

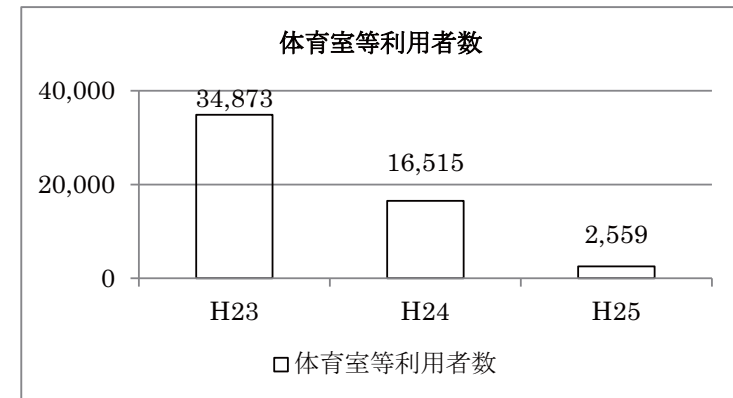
■ 施策目標

- ・障がい者がスポーツ、レクリエーション活動や文化活動などを通じて、広く人々との交流や社会参加を促進

■ 施策成果

- ・府立稲スポーツセンターの改築整備 (平成 26 年 2 月オープン)
- ・スポーツ教室や文化教室を開催

体育館の概要	・建物規模	地上 2 階
	・施設構造	鉄筋コンクリート (一部鉄骨造)
	・延べ床面積	1,499.4 m <sup>2</sup>
	・主な施設内容	体育館、トレーニング室、多目的室、会議室



※ H24 年 10 月から H26 年 1 月まで休館のため、  
H24 は 4 月～9 月、H25 は 2 月～3 月までの利用者数

■主な個別事業

(単位:円)

個別事業名称	予算現額	決算額	事業内容
1 稲スポーツセンター整備事業費	387,576,000	383,230,669	府立稲スポーツセンターの改築工事に要する経費
2 稲スポーツセンター運営費	32,369,000	30,785,349	府立稲スポーツセンターの管理運営に要する経費

貸借対照表 (平成26年3月31日現在)

(単位：百万円)

科 目	平成25年度 (A)	平成24年度 (B)	差 (A-B)	科 目	平成25年度 (A)	平成24年度 (B)	差 (A-B)
<b>資産の部</b>				<b>負債の部</b>			
<b>I 流動資産</b>	—	—	—	<b>I 流動負債</b>	152	102	50
現金預金	—	—	—	地方債	151	101	50
歳計現金等	—	—	—	短期借入金	—	—	—
歳入歳出外現金	—	—	—	他会計借入金	—	—	—
未収金	—	—	—	その他短期借入金	—	—	—
税未収金	—	—	—	賞与引当金	1	1	▲ 0
その他未収金	—	—	—	未払金	—	—	—
不納欠損引当金	—	—	—	支払保証債務	—	—	—
基金	—	—	—	その他未払金	—	—	—
財政調整基金	—	—	—	還付未済金	—	—	—
減債基金	—	—	—	リース債務	—	—	—
短期貸付金	—	—	—	その他流動負債	—	—	—
貸倒引当金	—	—	—	<b>II 固定負債</b>	785	624	161
その他流動資産	—	—	—	地方債	771	603	168
<b>II 固定資産</b>	594	223	371	長期借入金	—	—	—
事業用資産	594	207	387	他会計借入金	—	—	—
有形固定資産	594	207	387	その他長期借入金	—	—	—
土地	188	188	—	退職手当引当金	14	21	▲ 7
建物	381	—	381	その他引当金	—	—	—
工作物	25	19	6	リース債務	—	—	—
立木竹	—	—	—	その他固定負債	—	—	—
船舶	—	—	—	<b>負債の部合計</b>	936	725	211
浮標等	—	—	—	<b>純資産の部</b>			
航空機	—	—	—	純資産	▲ 342	▲ 503	160
無形固定資産	—	—	—	(うち当期純資産増減額)	160	▲ 828	988
地上権	—	—	—				
特許権等	—	—	—				
インフラ資産	—	—	—				
有形固定資産	—	—	—				
土地	—	—	—				
建物	—	—	—				
工作物	—	—	—				
無形固定資産	—	—	—				
地上権	—	—	—				
特許権等	—	—	—				
重要物品	—	—	—				
図書	—	—	—				
リース資産	—	—	—				
ソフトウェア	—	—	—				
建設仮勘定	—	15	▲ 15				
投資その他の資産	—	—	—				
出資金	—	—	—				
法人等出資金	—	—	—				
公営企業会計出資金	—	—	—				
長期貸付金	—	—	—				
貸倒引当金	—	—	—				
基金	—	—	—				
減債基金	—	—	—				
減債基金借入金	—	—	—				
その他の基金	—	—	—				
その他基金借入金	—	—	—				
その他債権	—	—	—				
<b>資産の部合計</b>	594	223	371	<b>純資産の部合計</b>	▲ 342	▲ 503	160
				<b>負債及び純資産の部合計</b>	594	223	371

行政コスト計算書 (自平成25年4月1日・至平成26年3月31日) (単位:百万円)

科 目	平成25年度 (A)	平成24年度 (B)	差 (A-B)
<b>通常収支の部</b>			
<b>I 行政収支の部</b>			
<b>1 行政収入</b>	<b>1</b>	<b>1</b>	<b>▲ 0</b>
地方税	—	—	—
地方譲与税	—	—	—
市町村たばこ税府交付金	—	—	—
地方特例交付金	—	—	—
地方交付税	—	—	—
交通安全対策特別交付金	—	—	—
分担金及び負担金(行政費用充当)	—	—	—
使用料及び手数料	1	1	▲ 0
国庫支出金(行政費用充当)	—	—	—
財産収入	—	—	—
寄附金	—	—	—
繰入金	—	—	—
特別会計繰入金	—	—	—
公営企業会計繰入金	—	—	—
税諸収入	—	—	—
事業収入(特別会計)	—	—	—
その他行政収入	—	—	—
<b>2 行政費用</b>	<b>62</b>	<b>95</b>	<b>▲ 33</b>
税連動費用	—	—	—
給与関係費	12	17	▲ 5
物件費	32	43	▲ 11
維持補修費	15	0	15
社会保障扶助費	—	—	—
負担金・補助金・交付金等	5	—	5
国直轄事業負担金	—	—	—
繰出金	—	—	—
減価償却費	3	15	▲ 12
債務保証費	—	—	—
不納欠損引当金繰入額	—	—	—
貸倒引当金繰入額	—	—	—
賞与引当金繰入額	1	1	▲ 0
退職手当引当金繰入額	▲ 6	19	▲ 25
その他引当金繰入額	—	—	—
その他行政費用	0	—	—
<b>行政収支差額</b>	<b>▲ 62</b>	<b>▲ 94</b>	<b>33</b>

科 目	平成25年度 (A)	平成24年度 (B)	差 (A-B)
<b>II 金融収支の部</b>			
<b>1 金融収入</b>	<b>—</b>	<b>—</b>	<b>—</b>
受取利息及び配当金	—	—	—
<b>2 金融費用</b>	<b>11</b>	<b>—</b>	<b>11</b>
地方債利息・手数料	11	—	11
地方債発行差金	—	—	—
他会計借入金利息等	—	—	—
<b>金融収支差額</b>	<b>▲ 11</b>	<b>—</b>	<b>▲ 11</b>
<b>通常収支差額</b>	<b>▲ 72</b>	<b>▲ 94</b>	<b>22</b>
<b>特別収支の部</b>			
<b>1 特別収入</b>	<b>377</b>	<b>—</b>	<b>377</b>
分担金及び負担金(公共施設等整備)	—	—	—
分担金及び負担金(災害復旧費)	—	—	—
国庫支出金(公共施設等整備)	377	—	377
国庫支出金(災害復旧費)	—	—	—
固定資産売却益	—	—	—
その他特別収入	—	—	—
<b>2 特別費用</b>	<b>—</b>	<b>50</b>	<b>▲ 50</b>
固定資産売却損	—	—	—
固定資産除却損	—	—	—
災害復旧費	—	—	—
その他特別費用	—	50	▲ 50
<b>特別収支差額</b>	<b>377</b>	<b>▲ 50</b>	<b>427</b>
<b>当期収支差額</b>	<b>305</b>	<b>▲ 144</b>	<b>449</b>
<b>一般財源等配分調整額</b>	<b>74</b>	<b>77</b>	<b>▲ 3</b>
<b>一般会計からの繰入金</b>	<b>—</b>	<b>—</b>	<b>—</b>
<b>一般会計への繰出金</b>	<b>—</b>	<b>—</b>	<b>—</b>
<b>再計</b>	<b>379</b>	<b>▲ 67</b>	<b>445</b>

キャッシュ・フロー計算書 (自平成25年4月1日・至平成26年3月31日) (単位:百万円)

科 目	平成25年度 (A)	平成24年度 (B)	差 (A-B)
<b>I 行政サービス活動</b>			
行政収入	1	1	▲ 0
地方税	-	-	-
地方譲与税	-	-	-
市町村たばこ税府交付金	-	-	-
地方特例交付金	-	-	-
地方交付税	-	-	-
交通安全対策特別交付金	-	-	-
分担金及び負担金 (行政支出充当)	-	-	-
使用料及び手数料	1	1	▲ 0
国庫支出金(行政支出充当)	-	-	-
財産収入	-	-	-
寄附金	-	-	-
繰入金	-	-	-
特別会計繰入金	-	-	-
公営企業会計繰入金	-	-	-
税諸収入	-	-	-
事業収入(特別会計)	-	-	-
その他行政収入	-	-	-
行政支出	66	63	3
税連動支出	-	-	-
給与関係費	14	20	▲ 6
物件費	32	43	▲ 11
維持補修費	15	0	15
社会保障扶助費	-	-	-
負担金・補助金・交付金等	5	-	5
国直轄事業負担金	-	-	-
繰出金	-	-	-
金融収入	-	-	-
受取利息及び配当金	-	-	-
金融支出	11	-	11
地方債利息・手数料	11	-	11
他会計借入金利息等	-	-	-
特別収入	-	-	-
分担金及び負担金(災害復旧費)	-	-	-
国庫支出金(災害復旧費)	-	-	-
その他特別収入	-	-	-
特別支出	-	-	-
災害復旧費	-	-	-
その他特別支出	-	-	-
行政サービス活動収支差額	▲ 76	▲ 62	▲ 14

科 目	平成25年度 (A)	平成24年度 (B)	差 (A-B)
<b>II 投資活動</b>			
投資活動収入	377	-	377
分担金及び負担金 (公共施設等整備)	-	-	-
国庫支出金(公共施設等整備)	377	-	377
財産収入	-	-	-
基金繰入金(取崩額)	-	-	-
財政調整基金	-	-	-
その他の基金	-	-	-
貸付金元金回収収入	-	-	-
保証金等返還収入	-	-	-
その他投資活動収入	-	-	-
投資活動支出	375	15	360
公共施設等整備支出	375	15	360
基金積立金	-	-	-
財政調整基金	-	-	-
その他の基金	-	-	-
出資金	-	-	-
貸付金	-	-	-
保証金等支出	-	-	-
投資活動収支差額	2	▲ 15	17
行政活動キャッシュ・フロー収支差額	▲ 74	▲ 77	3
<b>III 財務活動</b>			
財務活動収入	-	-	-
地方債	-	-	-
他会計借入金等	-	-	-
基金繰入金(取崩額)	-	-	-
減債基金	-	-	-
基金借入金	-	-	-
その他財務活動収入	-	-	-
財務活動支出	-	-	-
地方債償還金	-	-	-
他会計借入金等償還金	-	-	-
ファイナンス・リース債務返済支出	-	-	-
基金積立金	-	-	-
減債基金	-	-	-
基金借入金償還金	-	-	-
財務活動収支差額	-	-	-
収支差額合計	▲ 74	▲ 77	3
一般財源等配分調整額	74	77	▲ 3
一般会計からの繰入金	-	-	-
一般会計への繰出金	-	-	-
前年度からの繰越金	-	-	-
形式収支	-	-	-
歳入歳出外現金受入額	-	-	-
歳入歳出外現金払出額	-	-	-
再計	-	-	-

## 純資産変動計算書

(単位:百万円)

区 分	開始残高 相 当	収支差額	内部取引	一般財源等 配分調整額	一般会計から の繰入金	一般会計への 繰出金	合 計
前期末残高	288	▲ 274	▲ 693	177	—	—	▲ 503
当期変動額	—	305	▲ 218	74	—	—	160
当期末残高	288	31	▲ 911	250	—	—	▲ 342

## 純資産変動分析表

(単位:百万円)

区 分	純資産増加	純資産減少	増加—減少	残 高	主な増減要因
前期末純資産残高				▲ 503	
【当期増減内容】					
I 固定資産のうち負債を伴わない額の増減					
①事業用資産(建設仮勘定を含む)	153				稲スポーツセンター改築により +391 地方債の発行等により -218
②インフラ資産(建設仮勘定を含む)					
③その他					
小 計	153		153		
II 資産の裏付けのない固定負債の増減					
①特別債					
②基金借入金					
③長期性債務(退職手当引当金等)	7				
小 計	7		7		
III その他の増減					
①その他の資産(負債を伴わないもの)					
②その他の負債(資産を伴わないもの)	0				
小 計	0		0		
I ~ III の増減合計	160		160		
当期末純資産残高				▲ 342	

事業類型：施設運営型 部 局：福祉部  
事業名：稲スポーツセンター管理運営事業



事業類型：施設運営型 部 局：福祉部  
事業名：稲スポーツセンター管理運営事業

固定資産附属明細表（稲スポーツセンター管理運営事業）

【福祉部】

固定資産（有形）

（単位：百万円）

区 分	前期末 取得原価 ①	当期増加額 ②	当期減少額 ③	当期末 取得原価 ④=①+②-③	当期末減価 償却累計額 (減損を含む) ⑤	当期償却額 (減損を含む) ⑥	当期末残高 ④-⑤
事業用資産	252	767	376	643	49	3	594
土地	188	188	188	188	-	-	188
建物	-	508	124	384	2	2	381
工作物	64	71	64	71	46	1	25
立木竹	-	-	-	-	-	-	-
船舶	-	-	-	-	-	-	-
浮標等	-	-	-	-	-	-	-
航空機	-	-	-	-	-	-	-
インフラ資産	-	-	-	-	-	-	-
土地	-	-	-	-	-	-	-
建物	-	-	-	-	-	-	-
工作物	-	-	-	-	-	-	-
重要物品	-	-	-	-	-	-	-
図書	-	-	-	-	-	-	-
リース資産	-	-	-	-	-	-	-
ソフトウェア	-	-	-	-	-	-	-
建設仮勘定	15	514	530	-	-	-	-
合 計	268	1,281	906	643	49	3	594

固定資産（無形）

（単位：百万円）

区 分	前期末残高 ①	当期増加額 ②	当期減少額 ③	当期償却額 ④	当期末残高 ①+②-③
事業用資産	-	-	-	-	-
地上権	-	-	-	-	-
特許権等	-	-	-	-	-
インフラ資産	-	-	-	-	-
地上権	-	-	-	-	-
特許権等	-	-	-	-	-
合 計	-	-	-	-	-

## 注記（事業別財務諸表：稲スポーツセンター管理運営事業）

### 1. 追加情報

（1）その他財務諸表の内容を理解するために必要と認められる事項

#### 事業の概要

障がい者がスポーツ、レクリエーション活動や文化活動などを通じて広く人々との交流や社会参加の促進を図ることを目的とする府立稲スポーツセンターの管理運営を行っています。

事業類型：施設運営型 部 局：福祉部  
事業名：稲スポーツセンター管理運営事業

**(20)母子寡婦福祉事業** (目) 貸付金、(目) 貸付事務費

**事業の概要**

母子家庭の母や寡婦の方の経済的自立の助成と生活意欲の助長を図り、併せてその扶養している子の福祉を増進するため、必要額の貸付を行ったもの。  
(単位：円)

	金額	財 源 内 訳				
		国庫	繰入金	繰越金	起債	附帯歳入
予 算 現 額	922,277,000	0	37,151,000	331,986,000	0	553,140,000
決 算 額	495,087,989	0	37,151,000	562,010,483	0	624,122,567

※歳入歳出差引残額 728,196,061円は翌年度へ繰越

**事業の成果**

■施策目標

- 母子寡婦福祉資金貸付金の貸付  
貸付金償還率 92.7% (現年度調定分)、貸付決定件数 864件
- 大阪府債権の回収及び整理に関する条例に基づく債権の回収  
回収対象債権 (目標) 金額 148,413千円 件数 22,828件

◆貸付決定件数・現年度償還率の推移

区分	H 2 3 年度	H 2 4 年度	H 2 5 年度
貸付決定件数	1,337件	864件	668件
現年度償還率	89.2%	92.7%	90.1%

■施策成果

- 母子寡婦福祉資金貸付金を貸付  
貸付金償還率 90.1% (現年度調定分)、貸付決定件数 668件
- 大阪府債権の回収及び整理に関する条例に基づく債権の回収  
回収対象債権 (実績) 金額 102,575千円(69.1%)、件数 17,207件(75.4%)

■主な個別事業

(単位：円)

個別事業名称	予算現額	決算額	事 業 内 容
1 母子寡婦福祉資金貸付金	884,539,000	469,749,700	母子寡婦福祉資金貸付金
2 母子寡婦福祉資金貸付金貸付事務費	37,738,000	25,338,289	母子寡婦福祉資金貸付事務に要する経費

貸借対照表 (平成26年3月31日現在)

(単位：百万円)

科 目	平成25年度 (A)	平成24年度 (B)	差 (A-B)	科 目	平成25年度 (A)	平成24年度 (B)	差 (A-B)
<b>資産の部</b>				<b>負債の部</b>			
I 流動資産	1,637	1,401	236	I 流動負債	—	—	—
現金預金	728	562	166	地方債	—	—	—
歳計現金等	728	562	166	短期借入金	—	—	—
歳入歳出外現金	—	—	—	他会計借入金	—	—	—
未収金	558	609	▲ 51	その他短期借入金	—	—	—
税未収金	—	—	—	賞与引当金	—	—	—
その他未収金	558	609	▲ 51	未払金	—	—	—
不納欠損引当金	▲ 286	▲ 307	21	支払保証債務	—	—	—
基金	—	—	—	その他未払金	—	—	—
財政調整基金	—	—	—	還付未済金	—	—	—
減債基金	—	—	—	リース債務	—	—	—
短期貸付金	655	555	99	その他流動負債	—	—	—
貸倒引当金	▲ 18	▲ 19	1	II 固定負債	5,471	5,471	—
その他流動資産	—	—	—	地方債	5,471	5,471	—
II 固定資産	6,638	6,796	▲ 157	長期借入金	—	—	—
事業用資産	—	—	—	他会計借入金	—	—	—
有形固定資産	—	—	—	その他長期借入金	—	—	—
土地	—	—	—	退職手当引当金	—	—	—
建物	—	—	—	その他引当金	—	—	—
工作物	—	—	—	リース債務	—	—	—
立木竹	—	—	—	その他固定負債	—	—	—
船舶	—	—	—	負債の部合計	5,471	5,471	—
浮標等	—	—	—				
航空機	—	—	—	<b>純資産の部</b>			
無形固定資産	—	—	—	純資産	2,805	2,726	79
地上権	—	—	—	(うち当期純資産増減額)	79	▲ 71	150
特許権等	—	—	—				
インフラ資産	—	—	—				
有形固定資産	—	—	—				
土地	—	—	—				
建物	—	—	—				
工作物	—	—	—				
無形固定資産	—	—	—				
地上権	—	—	—				
特許権等	—	—	—				
重要物品	—	—	—				
図書	—	—	—				
リース資産	—	—	—				
ソフトウェア	17	21	▲ 4				
建設仮勘定	—	—	—				
投資その他の資産	6,621	6,774	▲ 153				
出資金	—	—	—				
法人等出資金	—	—	—				
公営企業会計出資金	—	—	—				
長期貸付金	6,805	7,013	▲ 208				
貸倒引当金	▲ 184	▲ 238	55				
基金	—	—	—				
減債基金	—	—	—				
減債基金借入金	—	—	—				
その他の基金	—	—	—				
その他基金借入金	—	—	—				
その他債権	—	—	—				
資産の部合計	8,275	8,196	79	純資産の部合計	2,805	2,726	79
				負債及び純資産の部合計	8,275	8,196	79

事業類型：財政融資型 部 局：福祉部  
事業名：母子寡婦福祉事業

行政コスト計算書 (自平成25年4月1日・至平成26年3月31日) (単位：百万円)

科 目	平成25年度 (A)	平成24年度 (B)	差 (A-B)
<b>通常収支の部</b>			
<b>I 行政収支の部</b>			
<b>1 行政収入</b>	<b>1</b>	<b>0</b>	<b>1</b>
地方税	—	—	—
地方譲与税	—	—	—
市町村たばこ税府交付金	—	—	—
地方特例交付金	—	—	—
地方交付税	—	—	—
交通安全対策特別交付金	—	—	—
分担金及び負担金(行政費用充当)	—	—	—
使用料及び手数料	—	—	—
国庫支出金(行政費用充当)	—	—	—
財産収入	—	—	—
寄附金	—	—	—
繰入金	—	—	—
特別会計繰入金	—	—	—
公営企業会計繰入金	—	—	—
税諸収入	—	—	—
事業収入(特別会計)	—	—	—
その他行政収入	1	0	1
<b>2 行政費用</b>	<b>▲ 41</b>	<b>141</b>	<b>▲ 182</b>
税連動費用	—	—	—
給与関係費	16	14	2
物件費	10	7	3
維持補修費	—	—	—
社会保障扶助費	—	—	—
負担金・補助金・交付金等	—	—	—
国直轄事業負担金	—	—	—
繰出金	—	—	—
減価償却費	4	—	4
債務保証費	—	—	—
不納欠損引当金繰入額	▲ 15	▲ 81	66
貸倒引当金繰入額	▲ 56	201	▲ 257
賞与引当金繰入額	—	—	—
退職手当引当金繰入額	—	—	—
その他引当金繰入額	—	—	—
その他行政費用	—	—	—
<b>行政収支差額</b>	<b>42</b>	<b>▲ 140</b>	<b>182</b>

科 目	平成25年度 (A)	平成24年度 (B)	差 (A-B)
<b>II 金融収支の部</b>			
<b>1 金融収入</b>	—	—	—
受取利息及び配当金	—	—	—
<b>2 金融費用</b>	—	—	—
地方債利息・手数料	—	—	—
地方債発行差金	—	—	—
他会計借入金利息等	—	—	—
<b>金融収支差額</b>	—	—	—
<b>通常収支差額</b>	<b>42</b>	<b>▲ 140</b>	<b>182</b>
<b>特別収支の部</b>			
<b>1 特別収入</b>	—	—	—
分担金及び負担金(公共施設等整備)	—	—	—
分担金及び負担金(災害復旧費)	—	—	—
国庫支出金(公共施設等整備)	—	—	—
国庫支出金(災害復旧費)	—	—	—
固定資産売却益	—	—	—
その他特別収入	—	—	—
<b>2 特別費用</b>	<b>0</b>	—	<b>0</b>
固定資産売却損	—	—	—
固定資産除却損	—	—	—
災害復旧費	—	—	—
その他特別費用	0	—	0
<b>特別収支差額</b>	<b>▲ 0</b>	—	<b>▲ 0</b>
<b>当期収支差額</b>	<b>42</b>	<b>▲ 140</b>	<b>182</b>
<b>一般財源等配分調整額</b>	—	—	—
<b>一般会計からの繰入金</b>	<b>37</b>	<b>69</b>	<b>▲ 32</b>
<b>一般会計への繰出金</b>	—	—	—
<b>再計</b>	<b>79</b>	<b>▲ 71</b>	<b>150</b>

キャッシュ・フロー計算書 (自平成25年4月1日・至平成26年3月31日) (単位:百万円)

科 目	平成25年度 (A)	平成24年度 (B)	差 (A-B)
<b>I 行政サービス活動</b>			
<b>行政収入</b>	<b>1</b>	<b>0</b>	<b>0</b>
地方税	—	—	—
地方譲与税	—	—	—
市町村たばこ税府交付金	—	—	—
地方特例交付金	—	—	—
地方交付税	—	—	—
交通安全対策特別交付金	—	—	—
分担金及び負担金 (行政支出充当)	—	—	—
使用料及び手数料	—	—	—
国庫支出金(行政支出充当)	—	—	—
財産収入	—	—	—
寄附金	—	—	—
繰入金	—	—	—
特別会計繰入金	—	—	—
公営企業会計繰入金	—	—	—
税諸収入	—	—	—
事業収入(特別会計)	—	—	—
その他行政収入	1	0	0
<b>行政支出</b>	<b>25</b>	<b>21</b>	<b>5</b>
税連動支出	—	—	—
給与関係費	16	14	2
物件費	10	7	3
維持補修費	—	—	—
社会保障扶助費	—	—	—
負担金・補助金・交付金等	0	—	0
国直轄事業負担金	—	—	—
繰出金	—	—	—
<b>金融収入</b>	<b>—</b>	<b>—</b>	<b>—</b>
受取利息及び配当金	—	—	—
<b>金融支出</b>	<b>—</b>	<b>—</b>	<b>—</b>
地方債利息・手数料	—	—	—
他会計借入金利息等	—	—	—
<b>特別収入</b>	<b>—</b>	<b>—</b>	<b>—</b>
分担金及び負担金(災害復旧費)	—	—	—
国庫支出金(災害復旧費)	—	—	—
その他特別収入	—	—	—
<b>特別支出</b>	<b>—</b>	<b>—</b>	<b>—</b>
災害復旧費	—	—	—
その他特別支出	—	—	—
<b>行政サービス活動収支差額</b>	<b>▲ 25</b>	<b>▲ 20</b>	<b>▲ 4</b>

科 目	平成25年度 (A)	平成24年度 (B)	差 (A-B)
<b>II 投資活動</b>			
<b>投資活動収入</b>	<b>623</b>	<b>645</b>	<b>▲ 21</b>
分担金及び負担金 (公共施設等整備)	—	—	—
国庫支出金(公共施設等整備)	—	—	—
財産収入	—	—	—
基金繰入金(取崩額)	—	—	—
財政調整基金	—	—	—
その他の基金	—	—	—
貸付金元金回収収入	623	645	▲ 21
保証金等返還収入	—	—	—
その他投資活動収入	—	—	—
<b>投資活動支出</b>	<b>470</b>	<b>630</b>	<b>▲ 160</b>
公共施設等整備支出	—	21	▲ 21
基金積立金	—	—	—
財政調整基金	—	—	—
その他の基金	—	—	—
出資金	—	—	—
貸付金	470	609	▲ 139
保証金等支出	—	—	—
<b>投資活動収支差額</b>	<b>154</b>	<b>15</b>	<b>139</b>
<b>行政活動キャッシュ・フロー収支差額</b>	<b>129</b>	<b>▲ 6</b>	<b>135</b>
<b>III 財務活動</b>			
<b>財務活動収入</b>	<b>—</b>	<b>—</b>	<b>—</b>
地方債	—	—	—
他会計借入金等	—	—	—
基金繰入金(取崩額)	—	—	—
減債基金	—	—	—
基金借入金	—	—	—
その他財務活動収入	—	—	—
<b>財務活動支出</b>	<b>—</b>	<b>—</b>	<b>—</b>
地方債償還金	—	—	—
他会計借入金等償還金	—	—	—
ファイナンス・リース債務返済支出	—	—	—
基金積立金	—	—	—
減債基金	—	—	—
基金借入金償還金	—	—	—
<b>財務活動収支差額</b>	<b>—</b>	<b>—</b>	<b>—</b>
<b>収支差額合計</b>	<b>129</b>	<b>▲ 6</b>	<b>135</b>
一般財源等配分調整額	—	—	—
一般会計からの繰入金	37	69	▲ 32
一般会計への繰出金	—	—	—
前年度からの繰越金	562	498	64
形式収支	728	562	166
歳入歳出外現金受入額	—	—	—
歳入歳出外現金払出額	—	—	—
<b>再計</b>	<b>728</b>	<b>562</b>	<b>166</b>

### 純資産変動計算書

(単位:百万円)

区 分	開始残高 相 当	収支差額	内部取引	一般財源等 配分調整額	一般会計から の繰入金	一般会計への 繰出金	合 計
前期末残高	▲ 267	▲ 546	—	—	3,569	30	2,726
当期変動額	—	42	—	—	37	—	79
当期末残高	▲ 267	▲ 504	—	—	3,606	30	2,805

### 純資産変動分析表

(単位:百万円)

区 分	純資産増加	純資産減少	増加—減少	残 高	主な増減要因
前期末純資産残高				2,726	
<b>【当期増減内容】</b>					
<b>I 固定資産のうち負債を伴わない額の増減</b>					
①事業用資産(建設仮勘定を含む)					
②インフラ資産(建設仮勘定を含む)					
③その他		157			大阪府母子寡婦福祉貸付金の減 -208
小 計		157	▲ 157		
<b>II 資産の裏付けのない固定負債の増減</b>					
①特別債					
②基金借入金					
③長期性債務(退職手当引当金等)					
小 計			—		
<b>III その他の増減</b>					
①その他の資産(負債を伴わないもの)	236				収支により +166
②その他の負債(資産を伴わないもの)					
小 計	236		236		
<b>I～IIIの増減合計</b>	236	157	79		
当期末純資産残高				2,805	

固定資産附属明細表 (母子寡婦福祉事業)

【福祉部】

固定資産 (有形)

(単位: 百万円)

区 分	前期末 取得原価 ①	当期増加額 ②	当期減少額 ③	当期末 取得原価 ④=①+②-③	当期末減価 償却累計額 (減損を含む) ⑤	当期償却額 (減損を含む) ⑥	当期末残高 ④-⑤
事業用資産	—	—	—	—	—	—	—
土地	—	—	—	—	—	—	—
建物	—	—	—	—	—	—	—
工作物	—	—	—	—	—	—	—
立木竹	—	—	—	—	—	—	—
船舶	—	—	—	—	—	—	—
浮標等	—	—	—	—	—	—	—
航空機	—	—	—	—	—	—	—
インフラ資産	—	—	—	—	—	—	—
土地	—	—	—	—	—	—	—
建物	—	—	—	—	—	—	—
工作物	—	—	—	—	—	—	—
重要物品	—	—	—	—	—	—	—
図書	—	—	—	—	—	—	—
リース資産	—	—	—	—	—	—	—
ソフトウェア	21	—	4	17	—	4	17
建設仮勘定	—	—	—	—	—	—	—
合 計	21	—	4	17	—	4	17

固定資産 (無形)

(単位: 百万円)

区 分	前期末残高 ①	当期増加額 ②	当期減少額 ③	当期償却額 ④	当期末残高 ①+②-③
事業用資産	—	—	—	—	—
地上権	—	—	—	—	—
特許権等	—	—	—	—	—
インフラ資産	—	—	—	—	—
地上権	—	—	—	—	—
特許権等	—	—	—	—	—
合 計	—	—	—	—	—

事業類型: 財政融資型 部 局: 福祉部  
事業名: 母子寡婦福祉事業



## 注記（事業別財務諸表：母子寡婦福祉事業）

### 1. 追加情報

（1）その他財務諸表の内容を理解するために必要と認められる事項

#### ①事業の概要

母子家庭の母や寡婦の方の経済的自立の助成と生活意欲の助長を図り、併せてその扶養している子の福祉を増進するため、相談のなかで必要性や借受意思等を確認した上で、必要額の貸付を行っています。

#### ②当該事業に関し説明すべき固有の事項

貸付金の回収不能（貸倒）に備えるため、貸倒等懸念債権等、特定の債権については個別に回収可能性を検討した上、回収不能見込額を計上しています。

○事業別財務諸表（その他）

**(21) 福祉総務事業** (目) 社会福祉総務費

**事業の概要**

福祉部内の総合企画、予算、人事及び調整に関する事務等の円滑な運営を行うために執行したものの。

(単位：円)

	金 額	財 源 内 訳			
		国 庫	起 債	附帯歳入	一般歳入
予 算 現 額	8,057,745,860	224,392,000	0	575,467,000	7,257,886,860
決 算 額	7,926,658,076	250,621,529	0	502,786,179	7,173,250,368

貸借対照表 (平成26年3月31日現在)

(単位：百万円)

科 目	平成25年度 (A)	平成24年度 (B)	差 (A-B)	科 目	平成25年度 (A)	平成24年度 (B)	差 (A-B)
<b>資産の部</b>				<b>負債の部</b>			
<b>I 流動資産</b>	—	—	—	<b>I 流動負債</b>	173	135	38
現金預金	—	—	—	地方債	157	110	48
歳計現金等	—	—	—	短期借入金	—	—	—
歳入歳出外現金	—	—	—	他会計借入金	—	—	—
未収金	—	—	—	その他短期借入金	—	—	—
税未収金	—	—	—	賞与引当金	16	25	▲ 9
その他未収金	—	—	—	未払金	—	—	—
不納欠損引当金	—	—	—	支払保証債務	—	—	—
基金	—	—	—	その他未払金	—	—	—
財政調整基金	—	—	—	還付未済金	—	—	—
減債基金	—	—	—	リース債務	—	—	—
短期貸付金	—	—	—	その他流動負債	—	—	—
貸倒引当金	—	—	—	<b>II 固定負債</b>	3,312	3,742	▲ 430
その他流動資産	—	—	—	地方債	3,059	3,216	▲ 157
<b>II 固定資産</b>	1,750	1,787	▲ 37	長期借入金	—	—	—
事業用資産	1,750	1,787	▲ 37	他会計借入金	—	—	—
有形固定資産	1,750	1,787	▲ 37	その他長期借入金	—	—	—
土地	1,246	1,246	—	退職手当引当金	253	526	▲ 273
建物	494	531	▲ 37	その他引当金	—	—	—
工作物	10	10	▲ 0	リース債務	—	—	—
立木竹	—	—	—	その他固定負債	—	—	—
船舶	—	—	—	<b>負債の部合計</b>	3,485	3,877	▲ 392
浮標等	—	—	—	<b>純資産の部</b>			
航空機	—	—	—	<b>純資産</b>	▲ 1,735	▲ 2,090	355
無形固定資産	—	—	—	(うち当期純資産増減額)	355	▲ 2,510	2,865
地上権	—	—	—				
特許権等	—	—	—				
インフラ資産	—	—	—				
有形固定資産	—	—	—				
土地	—	—	—				
建物	—	—	—				
工作物	—	—	—				
無形固定資産	—	—	—				
地上権	—	—	—				
特許権等	—	—	—				
重要物品	0	0	—				
図書	—	—	—				
リース資産	—	—	—				
ソフトウェア	—	—	—				
建設仮勘定	—	—	—				
投資その他の資産	—	—	—				
出資金	—	—	—				
法人等出資金	—	—	—				
公営企業会計出資金	—	—	—				
長期貸付金	—	—	—				
貸倒引当金	—	—	—				
基金	—	—	—				
減債基金	—	—	—				
減債基金借入金	—	—	—				
その他の基金	—	—	—				
その他基金借入金	—	—	—				
その他債権	—	—	—				
<b>資産の部合計</b>	1,750	1,787	▲ 37	<b>純資産の部合計</b>	▲ 1,735	▲ 2,090	355
				<b>負債及び純資産の部合計</b>	1,750	1,787	▲ 37

事業類型：行政組織管理型 部 局：福祉部  
事業名：福祉総務事業

行政コスト計算書 (自平成25年4月1日・至平成26年3月31日) (単位：百万円)

科 目	平成25年度 (A)	平成24年度 (B)	差 (A-B)
<b>通常収支の部</b>			
<b>I 行政収支の部</b>			
<b>1 行政収入</b>	<b>1</b>	<b>0</b>	<b>0</b>
地方税	—	—	—
地方譲与税	—	—	—
市町村たばこ税府交付金	—	—	—
地方特例交付金	—	—	—
地方交付税	—	—	—
交通安全対策特別交付金	—	—	—
分担金及び負担金(行政費用充当)	—	—	—
使用料及び手数料	0	—	0
国庫支出金(行政費用充当)	—	—	—
財産収入	—	—	—
寄附金	—	—	—
繰入金	—	—	—
特別会計繰入金	—	—	—
公営企業会計繰入金	—	—	—
税諸収入	—	—	—
事業収入(特別会計)	—	—	—
その他行政収入	0	0	0
<b>2 行政費用</b>	<b>161</b>	<b>649</b>	<b>▲ 488</b>
税連動費用	—	—	—
給与関係費	240	401	▲ 161
物件費	28	40	▲ 12
維持補修費	2	0	2
社会保障扶助費	—	—	—
負担金・補助金・交付金等	89	89	▲ 1
国直轄事業負担金	—	—	—
繰出金	—	—	—
減価償却費	37	37	▲ 0
債務保証費	—	—	—
不納欠損引当金繰入額	—	—	—
貸倒引当金繰入額	—	—	—
賞与引当金繰入額	16	25	▲ 9
退職手当引当金繰入額	▲ 249	57	▲ 306
その他引当金繰入額	—	—	—
その他行政費用	—	—	—
<b>行政収支差額</b>	<b>▲ 161</b>	<b>▲ 649</b>	<b>488</b>

科 目	平成25年度 (A)	平成24年度 (B)	差 (A-B)
<b>II 金融収支の部</b>			
<b>1 金融収入</b>	—	—	—
受取利息及び配当金	—	—	—
<b>2 金融費用</b>	<b>33</b>	<b>34</b>	<b>▲ 2</b>
地方債利息・手数料	33	34	▲ 2
地方債発行差金	—	—	—
他会計借入金利息等	—	—	—
<b>金融収支差額</b>	<b>▲ 33</b>	<b>▲ 34</b>	<b>2</b>
<b>通常収支差額</b>	<b>▲ 194</b>	<b>▲ 684</b>	<b>490</b>
<b>特別収支の部</b>			
<b>1 特別収入</b>	—	—	—
分担金及び負担金(公共施設等整備)	—	—	—
分担金及び負担金(災害復旧費)	—	—	—
国庫支出金(公共施設等整備)	—	—	—
国庫支出金(災害復旧費)	—	—	—
固定資産売却益	—	—	—
その他特別収入	—	—	—
<b>2 特別費用</b>	—	<b>2,563</b>	<b>▲ 2,563</b>
固定資産売却損	—	—	—
固定資産除却損	—	—	—
災害復旧費	—	—	—
その他特別費用	—	2,563	▲ 2,563
<b>特別収支差額</b>	—	<b>▲ 2,563</b>	<b>2,563</b>
<b>当期収支差額</b>	<b>▲ 194</b>	<b>▲ 3,247</b>	<b>3,053</b>
<b>一般財源等配分調整額</b>	<b>439</b>	<b>662</b>	<b>▲ 223</b>
<b>一般会計からの繰入金</b>	—	—	—
<b>一般会計への繰出金</b>	—	—	—
<b>再計</b>	<b>245</b>	<b>▲ 2,585</b>	<b>2,830</b>

キャッシュ・フロー計算書 (自 平成25年4月1日・至 平成26年3月31日) (単位:百万円)

科 目	平成25年度 (A)	平成24年度 (B)	差 (A-B)
<b>I 行政サービス活動</b>			
行政収入	1	0	0
地方税	—	—	—
地方譲与税	—	—	—
市町村たばこ税府交付金	—	—	—
地方特例交付金	—	—	—
地方交付税	—	—	—
交通安全対策特別交付金	—	—	—
分担金及び負担金 (行政支出充当)	—	—	—
使用料及び手数料	0	—	0
国庫支出金(行政支出充当)	—	—	—
財産収入	—	—	—
寄附金	—	—	—
繰入金	—	—	—
特別会計繰入金	—	—	—
公営企業会計繰入金	—	—	—
税諸収入	—	—	—
事業収入(特別会計)	—	—	—
その他行政収入	0	0	0
行政支出	406	627	▲ 221
税連動支出	—	—	—
給与関係費	288	498	▲ 210
物件費	28	40	▲ 12
維持補修費	2	0	2
社会保障扶助費	—	—	—
負担金・補助金・交付金等	89	89	▲ 1
国直轄事業負担金	—	—	—
繰出金	—	—	—
金融収入	—	—	—
受取利息及び配当金	—	—	—
金融支出	33	34	▲ 2
地方債利息・手数料	33	34	▲ 2
他会計借入金利息等	—	—	—
特別収入	—	—	—
分担金及び負担金(災害復旧費)	—	—	—
国庫支出金(災害復旧費)	—	—	—
その他特別収入	—	—	—
特別支出	—	—	—
災害復旧費	—	—	—
その他特別支出	—	—	—
行政サービス活動収支差額	▲ 439	▲ 662	223

科 目	平成25年度 (A)	平成24年度 (B)	差 (A-B)
<b>II 投資活動</b>			
投資活動収入	—	—	—
分担金及び負担金 (公共施設等整備)	—	—	—
国庫支出金(公共施設等整備)	—	—	—
財産収入	—	—	—
基金繰入金(取崩額)	—	—	—
財政調整基金	—	—	—
その他の基金	—	—	—
貸付金元金回収収入	—	—	—
保証金等返還収入	—	—	—
その他投資活動収入	—	—	—
投資活動支出	—	—	—
公共施設等整備支出	—	—	—
基金積立金	—	—	—
財政調整基金	—	—	—
その他の基金	—	—	—
出資金	—	—	—
貸付金	—	—	—
保証金等支出	—	—	—
投資活動収支差額	—	—	—
行政活動キャッシュ・フロー収支差額	▲ 439	▲ 662	223
<b>III 財務活動</b>			
財務活動収入	—	—	—
地方債	—	—	—
他会計借入金等	—	—	—
基金繰入金(取崩額)	—	—	—
減債基金	—	—	—
基金借入金	—	—	—
その他財務活動収入	—	—	—
財務活動支出	—	—	—
地方債償還金	—	—	—
他会計借入金等償還金	—	—	—
ファイナンス・リース債務返済支出	—	—	—
基金積立金	—	—	—
減債基金	—	—	—
基金借入金償還金	—	—	—
財務活動収支差額	—	—	—
収支差額合計	▲ 439	▲ 662	223
一般財源等配分調整額	439	662	▲ 223
一般会計からの繰入金	—	—	—
一般会計への繰出金	—	—	—
前年度からの繰越金	—	—	—
形式収支	—	—	—
歳入歳出外現金受入額	—	—	—
歳入歳出外現金払出額	—	—	—
再計	—	—	—

### 純資産変動計算書

(単位:百万円)

区 分	開始残高 相 当	収支差額	内部取引	一般財源等 配分調整額	一般会計から の繰入金	一般会計への 繰出金	合 計
前期末残高	1,185	▲ 4,045	▲ 554	1,324	—	—	▲ 2,090
当期変動額	—	▲ 194	110	439	—	—	355
当期末残高	1,185	▲ 4,238	▲ 444	1,762	—	—	▲ 1,735

### 純資産変動分析表

(単位:百万円)

区 分	純資産増加	純資産減少	増加—減少	残 高	主な増減要因
前期末純資産残高				▲ 2,090	
【当期増減内容】					
I 固定資産のうち負債を伴わない額の増減					
①事業用資産(建設仮勘定を含む)	71				
②インフラ資産(建設仮勘定を含む)					
③その他	2				
小 計	73		73		
II 資産の裏付けのない固定負債の増減					
①特別債					
②基金借入金					
③長期性債務(退職手当引当金等)	273				
小 計	273		273		
III その他の増減					
①その他の資産(負債を伴わないもの)					
②その他の負債(資産を伴わないもの)	9				
小 計	9		9		
I～IIIの増減合計	355		355		
当期末純資産残高				▲ 1,735	

固定資産附属明細表 (福祉総務事業)

【福祉部】

固定資産 (有形)

(単位: 百万円)

区 分	前期末 取得原価 ①	当期増加額 ②	当期減少額 ③	当期末 取得原価 ④=①+②-③	当期末減価 償却累計額 (減損を含む) ⑤	当期償却額 (減損を含む) ⑥	当期末残高 ④-⑤
事業用資産	3,239	—	—	3,239	1,490	37	1,750
土地	1,246	—	—	1,246	—	—	1,246
建物	1,831	—	—	1,831	1,336	37	494
工作物	163	—	—	163	153	0	10
立木竹	—	—	—	—	—	—	—
船舶	—	—	—	—	—	—	—
浮標等	—	—	—	—	—	—	—
航空機	—	—	—	—	—	—	—
インフラ資産	—	—	—	—	—	—	—
土地	—	—	—	—	—	—	—
建物	—	—	—	—	—	—	—
工作物	—	—	—	—	—	—	—
重要物品	1	—	—	1	1	—	0
図書	—	—	—	—	—	—	—
リース資産	—	—	—	—	—	—	—
ソフトウェア	—	—	—	—	—	—	—
建設仮勘定	—	5	5	—	—	—	—
合 計	3,241	5	5	3,241	1,491	37	1,750

固定資産 (無形)

(単位: 百万円)

区 分	前期末残高 ①	当期増加額 ②	当期減少額 ③	当期償却額 ④	当期末残高 ①+②-③
事業用資産	—	—	—	—	—
地上権	—	—	—	—	—
特許権等	—	—	—	—	—
インフラ資産	—	—	—	—	—
地上権	—	—	—	—	—
特許権等	—	—	—	—	—
合 計	—	—	—	—	—

事業類型: 行政組織管理型 部 局: 福祉部  
事業名: 福祉総務事業



事業類型：行政組織管理型 部 局：福祉部  
事業名：福祉総務事業

### 注記（事業別財務諸表：福祉総務事業）

#### 1. 追加情報

（1）その他財務諸表の内容を理解するために必要と認められる事項

事業の概要

福祉部内の総合企画、予算、人事及び調整に関する事務等を行っています。

## (22)社会援護事業 (目) 社会福祉総務費

### 事業の概要

求職中の貧困・困窮者に対して、生活、就労、住宅等の必要な支援等を行う緊急雇用創出事業臨時特例基金事業の実施など、社会援護の推進に関する事業を執行したものの。

(単位：円)

	金 額	財 源 内 訳			
		国 庫	起 債	附帯歳入	一般歳入
予 算 現 額	16,877,019,000	6,511,230,000	0	10,323,678,000	42,111,000
決 算 額	16,531,211,694	6,513,993,411	0	9,984,624,940	32,593,343

貸借対照表 (平成26年3月31日現在)

(単位：百万円)

科 目	平成25年度 (A)	平成24年度 (B)	差 (A-B)	科 目	平成25年度 (A)	平成24年度 (B)	差 (A-B)
<b>資産の部</b>				<b>負債の部</b>			
<b>I 流動資産</b>	<b>7</b>	<b>8</b>	<b>▲ 0</b>	<b>I 流動負債</b>	<b>77</b>	<b>19</b>	<b>58</b>
現金預金	—	—	—	地方債	74	15	59
歳計現金等	—	—	—	短期借入金	—	—	—
歳入歳出外現金	—	—	—	他会計借入金	—	—	—
未収金	—	—	—	その他短期借入金	—	—	—
税未収金	—	—	—	賞与引当金	4	4	▲ 0
その他未収金	—	—	—	未払金	—	—	—
不納欠損引当金	—	—	—	支払保証債務	—	—	—
基金	—	—	—	その他未払金	—	—	—
財政調整基金	—	—	—	還付未済金	—	—	—
減債基金	—	—	—	リース債務	—	—	—
短期貸付金	7	8	▲ 0	その他流動負債	—	—	—
貸倒引当金	—	—	—	<b>II 固定負債</b>	<b>160</b>	<b>251</b>	<b>▲ 92</b>
その他流動資産	—	—	—	地方債	97	171	▲ 74
<b>II 固定資産</b>	<b>7,244</b>	<b>10,874</b>	<b>▲ 3,630</b>	長期借入金	—	—	—
事業用資産	—	—	—	他会計借入金	—	—	—
有形固定資産	—	—	—	その他長期借入金	—	—	—
土地	—	—	—	退職手当引当金	62	80	▲ 18
建物	—	—	—	その他引当金	—	—	—
工作物	—	—	—	リース債務	—	—	—
立木竹	—	—	—	その他固定負債	—	—	—
船舶	—	—	—	<b>負債の部合計</b>	<b>237</b>	<b>270</b>	<b>▲ 33</b>
浮標等	—	—	—	<b>純資産の部</b>			
航空機	—	—	—	<b>純資産</b>	<b>7,014</b>	<b>10,611</b>	<b>▲ 3,597</b>
無形固定資産	—	—	—	(うち当期純資産増減額)	<b>▲ 3,597</b>	<b>3,370</b>	<b>▲ 6,967</b>
地上権	—	—	—				
特許権等	—	—	—				
インフラ資産	—	—	—				
有形固定資産	—	—	—				
土地	—	—	—				
建物	—	—	—				
工作物	—	—	—				
無形固定資産	—	—	—				
地上権	—	—	—				
特許権等	—	—	—				
重要物品	—	—	—				
図書	—	—	—				
リース資産	—	—	—				
ソフトウェア	—	—	—				
建設仮勘定	—	—	—				
投資その他の資産	7,244	10,874	▲ 3,630				
出資金	—	—	—				
法人等出資金	—	—	—				
公営企業会計出資金	—	—	—				
長期貸付金	222	230	▲ 9				
貸倒引当金	▲ 222	▲ 208	▲ 13				
基金	7,244	10,852	▲ 3,608				
減債基金	—	—	—				
減債基金借入金	—	—	—				
その他の基金	7,244	10,852	▲ 3,608				
その他基金借入金	—	—	—				
その他債権	—	—	—				
<b>資産の部合計</b>	<b>7,251</b>	<b>10,881</b>	<b>▲ 3,630</b>	<b>純資産の部合計</b>	<b>7,014</b>	<b>10,611</b>	<b>▲ 3,597</b>
				<b>負債及び純資産の部合計</b>	<b>7,251</b>	<b>10,881</b>	<b>▲ 3,630</b>

行政コスト計算書 (自平成25年4月1日・至平成26年3月31日) (単位:百万円)

科 目	平成25年度 (A)	平成24年度 (B)	差 (A-B)
<b>通常収支の部</b>			
<b>I 行政収支の部</b>			
<b>1 行政収入</b>	<b>6,514</b>	<b>8,758</b>	<b>▲ 2,244</b>
地方税	—	—	—
地方譲与税	—	—	—
市町村たばこ税府交付金	—	—	—
地方特例交付金	—	—	—
地方交付税	—	—	—
交通安全対策特別交付金	—	—	—
分担金及び負担金(行政費用充当)	—	—	—
使用料及び手数料	—	—	—
国庫支出金(行政費用充当)	6,514	8,758	▲ 2,244
財産収入	—	—	—
寄附金	—	—	—
繰入金	—	—	—
特別会計繰入金	—	—	—
公営企業会計繰入金	—	—	—
税諸収入	—	—	—
事業収入(特別会計)	—	—	—
その他行政収入	0	0	0
<b>2 行政費用</b>	<b>10,105</b>	<b>5,438</b>	<b>4,667</b>
税連動費用	—	—	—
給与関係費	59	62	▲ 4
物件費	3	3	▲ 0
維持補修費	—	—	—
社会保障扶助費	1	2	▲ 1
負担金・補助金・交付金等	10,038	5,371	4,667
国直轄事業負担金	—	—	—
繰出金	—	—	—
減価償却費	—	—	—
債務保証費	—	—	—
不納欠損引当金繰入額	—	—	—
貸倒引当金繰入額	13	▲ 26	39
賞与引当金繰入額	4	4	▲ 0
退職手当引当金繰入額	▲ 12	21	▲ 33
その他引当金繰入額	—	—	—
その他行政費用	—	—	—
<b>行政収支差額</b>	<b>▲ 3,591</b>	<b>3,321</b>	<b>▲ 6,911</b>

科 目	平成25年度 (A)	平成24年度 (B)	差 (A-B)
<b>II 金融収支の部</b>			
<b>1 金融収入</b>	<b>9</b>	<b>10</b>	<b>▲ 1</b>
受取利息及び配当金	9	10	▲ 1
<b>2 金融費用</b>	<b>3</b>	<b>3</b>	<b>▲ 0</b>
地方債利息・手数料	3	3	▲ 0
地方債発行差金	—	—	—
他会計借入金利息等	—	—	—
<b>金融収支差額</b>	<b>6</b>	<b>7</b>	<b>▲ 1</b>
<b>通常収支差額</b>	<b>▲ 3,584</b>	<b>3,328</b>	<b>▲ 6,912</b>
<b>特別収支の部</b>			
<b>1 特別収入</b>	—	—	—
分担金及び負担金(公共施設等整備)	—	—	—
分担金及び負担金(災害復旧費)	—	—	—
国庫支出金(公共施設等整備)	—	—	—
国庫支出金(災害復旧費)	—	—	—
固定資産売却益	—	—	—
その他特別収入	—	—	—
<b>2 特別費用</b>	—	<b>2</b>	<b>▲ 2</b>
固定資産売却損	—	—	—
固定資産除却損	—	—	—
災害復旧費	—	—	—
その他特別費用	—	2	▲ 2
<b>特別収支差額</b>	—	<b>▲ 2</b>	<b>2</b>
<b>当期収支差額</b>	<b>▲ 3,584</b>	<b>3,325</b>	<b>▲ 6,910</b>
<b>一般財源等配分調整額</b>	<b>101</b>	<b>114</b>	<b>▲ 14</b>
<b>一般会計からの繰入金</b>	—	—	—
<b>一般会計への繰出金</b>	—	—	—
<b>再計</b>	<b>▲ 3,484</b>	<b>3,440</b>	<b>▲ 6,923</b>

事業類型: 助成・啓発・指導・公権力型 部 局: 福祉部  
事業名: 社会援護事業

キャッシュ・フロー計算書 (自平成25年4月1日・至平成26年3月31日) (単位:百万円)

科 目	平成25年度 (A)	平成24年度 (B)	差 (A-B)
<b>I 行政サービス活動</b>			
行政収入	6,514	8,758	▲ 2,244
地方税	—	—	—
地方譲与税	—	—	—
市町村たばこ税府交付金	—	—	—
地方特例交付金	—	—	—
地方交付税	—	—	—
交通安全対策特別交付金	—	—	—
分担金及び負担金 (行政支出充当)	—	—	—
使用料及び手数料	—	—	—
国庫支出金(行政支出充当)	6,514	8,758	▲ 2,244
財産収入	—	—	—
寄附金	—	—	—
繰入金	—	—	—
特別会計繰入金	—	—	—
公営企業会計繰入金	—	—	—
税諸収入	—	—	—
事業収入(特別会計)	—	—	—
その他行政収入	0	0	0
行政支出	10,109	5,455	4,655
税連動支出	—	—	—
給与関係費	68	77	▲ 9
物件費	3	3	▲ 0
維持補修費	—	—	—
社会保障扶助費	1	2	▲ 1
負担金・補助金・交付金等	10,038	5,373	4,664
国直轄事業負担金	—	—	—
繰出金	—	—	—
金融収入	9	10	▲ 1
受取利息及び配当金	9	10	▲ 1
金融支出	3	3	▲ 0
地方債利息・手数料	3	3	▲ 0
他会計借入金利息等	—	—	—
特別収入	—	—	—
分担金及び負担金(災害復旧費)	—	—	—
国庫支出金(災害復旧費)	—	—	—
その他特別収入	—	—	—
特別支出	—	—	—
災害復旧費	—	—	—
その他特別支出	—	—	—
行政サービス活動収支差額	▲ 3,589	3,311	▲ 6,900

科 目	平成25年度 (A)	平成24年度 (B)	差 (A-B)
<b>II 投資活動</b>			
投資活動収入	9,977	5,312	4,665
分担金及び負担金 (公共施設等整備)	—	—	—
国庫支出金(公共施設等整備)	—	—	—
財産収入	—	—	—
基金繰入金(取崩額)	9,968	5,303	4,666
財政調整基金	—	—	—
その他の基金	9,968	5,303	4,666
貸付金元金回収収入	9	10	▲ 1
保証金等返還収入	—	—	—
その他投資活動収入	—	—	—
投資活動支出	6,489	8,737	▲ 2,248
公共施設等整備支出	—	—	—
基金積立金	6,489	8,737	▲ 2,248
財政調整基金	—	—	—
その他の基金	6,489	8,737	▲ 2,248
出資金	—	—	—
貸付金	—	—	—
保証金等支出	—	—	—
投資活動収支差額	3,488	▲ 3,425	6,913
行政活動キャッシュ・フロー収支差額	▲ 101	▲ 114	14
<b>III 財務活動</b>			
財務活動収入	—	—	—
地方債	—	—	—
他会計借入金等	—	—	—
基金繰入金(取崩額)	—	—	—
減債基金	—	—	—
基金借入金	—	—	—
その他財務活動収入	—	—	—
財務活動支出	—	—	—
地方債償還金	—	—	—
他会計借入金等償還金	—	—	—
ファイナンス・リース債務返済支出	—	—	—
基金積立金	—	—	—
減債基金	—	—	—
基金借入金償還金	—	—	—
財務活動収支差額	—	—	—
収支差額合計	▲ 101	▲ 114	14
一般財源等配分調整額	101	114	▲ 14
一般会計からの繰入金	—	—	—
一般会計への繰出金	—	—	—
前年度からの繰越金	—	—	—
形式収支	—	—	—
歳入歳出外現金受入額	—	—	—
歳入歳出外現金払出額	—	—	—
再計	—	—	—

## 純資産変動計算書

(単位:百万円)

区 分	開始残高 相 当	収支差額	内部取引	一般財源等 配分調整額	一般会計から の繰入金	一般会計への 繰出金	合 計
前期末残高	6,161	4,284	▲ 54	221	—	—	10,611
当期変動額	—	▲ 3,584	▲ 113	101	—	—	▲ 3,597
当期末残高	6,161	699	▲ 168	322	—	—	7,014

## 純資産変動分析表

(単位:百万円)

区 分	純資産増加	純資産減少	増加—減少	残 高	主な増減要因
前期末純資産残高				10,611	
【当期増減内容】					
I 固定資産のうち負債を伴わない額の増減					
①事業用資産(建設仮勘定を含む)					
②インフラ資産(建設仮勘定を含む)					
③その他		3,615			基金事業執行のため緊急雇用創出事業臨時特例基金の取崩し -3,608
小 計		3,615	▲ 3,615		
II 資産の裏付けのない固定負債の増減					
①特別債					
②基金借入金					
③長期性債務(退職手当引当金等)	18				
小 計	18		18		
III その他の増減					
①その他の資産(負債を伴わないもの)		0			
②その他の負債(資産を伴わないもの)	0				
小 計	0	0	▲ 0		
I ~ III の増減合計	18	3,615	▲ 3,597		
当期末純資産残高				7,014	

事業類型：助成・啓発・指導・公権力型 部 局：福祉部  
事業名：社会援護事業

事業類型：助成・啓発・指導・公権力型 部 局：福祉部  
事業名：社会援護事業

### 注記（事業別財務諸表：社会援護事業）

#### 1. 追加情報

（1）その他財務諸表の内容を理解するために必要と認められる事項

##### 事業の概要

求職中の貧困・困窮者に対して、生活、就労、住宅等の必要な支援等を行う緊急雇用創出事業臨時特例基金事業など社会援護の推進に関する事業を行っています。

## **(23)法人指導事業** (目) 社会福祉総務費

### 事業の概要

社会福祉法人等の適切な運営を確保するための事業を執行したもの。

- (1) 社会福祉法人等の設立認可等審査事務、適正な運営のための指導監督業務の実施
- (2) 民間社会福祉施設等職員への研修事業
- (3) 施設の整備に係る利子の一部補助

(単位：円)

	金額	財 源 内 訳			
		国 庫	起 債	附帯歳入	一般歳入
予 算 現 額	1,886,597,000	200,000	0	205,000	1,886,192,000
決 算 額	1,874,512,358	200,000	0	106,729	1,874,205,629



貸借対照表 (平成26年3月31日現在)

(単位：百万円)

科 目	平成25年度 (A)	平成24年度 (B)	差 (A-B)	科 目	平成25年度 (A)	平成24年度 (B)	差 (A-B)
<b>資産の部</b>				<b>負債の部</b>			
<b>I 流動資産</b>	<b>5</b>	<b>5</b>	<b>—</b>	<b>I 流動負債</b>	<b>13</b>	<b>10</b>	<b>3</b>
現金預金	—	—	—	地方債	1	1	—
歳計現金等	—	—	—	短期借入金	—	—	—
歳入歳出外現金	—	—	—	他会計借入金	—	—	—
未収金	—	—	—	その他短期借入金	—	—	—
税未収金	—	—	—	賞与引当金	12	8	3
その他未収金	—	—	—	未払金	—	—	—
不納欠損引当金	—	—	—	支払保証債務	—	—	—
基金	—	—	—	その他未払金	—	—	—
財政調整基金	—	—	—	還付未済金	—	—	—
減債基金	—	—	—	リース債務	—	—	—
短期貸付金	5	5	—	その他流動負債	—	—	—
貸倒引当金	—	—	—	<b>II 固定負債</b>	<b>230</b>	<b>191</b>	<b>39</b>
その他流動資産	—	—	—	地方債	14	15	▲ 1
<b>II 固定資産</b>	<b>1,002</b>	<b>1,218</b>	<b>▲ 216</b>	長期借入金	—	—	—
事業用資産	70	80	▲ 9	他会計借入金	—	—	—
有形固定資産	70	80	▲ 9	その他長期借入金	—	—	—
土地	16	16	—	退職手当引当金	216	176	40
建物	54	64	▲ 9	その他引当金	—	—	—
工作物	0	0	—	リース債務	—	—	—
立木竹	—	—	—	その他固定負債	—	—	—
船舶	—	—	—	<b>負債の部合計</b>	<b>243</b>	<b>200</b>	<b>43</b>
浮標等	—	—	—	<b>純資産の部</b>			
航空機	—	—	—	<b>純資産</b>	<b>763</b>	<b>1,022</b>	<b>▲ 259</b>
無形固定資産	—	—	—	(うち当期純資産増減額)	▲ 259	46	▲ 304
地上権	—	—	—				
特許権等	—	—	—				
インフラ資産	—	—	—				
有形固定資産	—	—	—				
土地	—	—	—				
建物	—	—	—				
工作物	—	—	—				
無形固定資産	—	—	—				
地上権	—	—	—				
特許権等	—	—	—				
重要物品	—	—	—				
図書	—	—	—				
リース資産	—	—	—				
ソフトウェア	—	—	—				
建設仮勘定	—	—	—				
投資その他の資産	932	1,138	▲ 207				
出資金	—	—	—				
法人等出資金	—	—	—				
公営企業会計出資金	—	—	—				
長期貸付金	795	1,001	▲ 207				
貸倒引当金	—	—	—				
基金	137	137	—				
減債基金	—	—	—				
減債基金借入金	—	—	—				
その他の基金	137	137	—				
その他基金借入金	—	—	—				
その他債権	—	—	—				
<b>資産の部合計</b>	<b>1,006</b>	<b>1,222</b>	<b>▲ 216</b>	<b>純資産の部合計</b>	<b>763</b>	<b>1,022</b>	<b>▲ 259</b>
				<b>負債及び純資産の部合計</b>	<b>1,006</b>	<b>1,222</b>	<b>▲ 216</b>

行政コスト計算書 (自平成25年4月1日・至平成26年3月31日) (単位:百万円)

科 目	平成25年度 (A)	平成24年度 (B)	差 (A-B)
<b>通常収支の部</b>			
<b>I 行政収支の部</b>			
<b>1 行政収入</b>	<b>45</b>	<b>48</b>	<b>▲ 3</b>
地方税	—	—	—
地方譲与税	—	—	—
市町村たばこ税府交付金	—	—	—
地方特例交付金	—	—	—
地方交付税	—	—	—
交通安全対策特別交付金	—	—	—
分担金及び負担金(行政費用充当)	—	—	—
使用料及び手数料	—	—	—
国庫支出金(行政費用充当)	0	0	▲ 0
財産収入	45	47	▲ 2
寄附金	—	—	—
繰入金	—	—	—
特別会計繰入金	—	—	—
公営企業会計繰入金	—	—	—
税諸収入	—	—	—
事業収入(特別会計)	—	—	—
その他行政収入	0	0	▲ 0
<b>2 行政費用</b>	<b>2,139</b>	<b>1,721</b>	<b>417</b>
税連動費用	—	—	—
給与関係費	187	156	31
物件費	41	52	▲ 11
維持補修費	—	—	—
社会保障扶助費	—	—	—
負担金・補助金・交付金等	1,829	1,516	313
国直轄事業負担金	—	—	—
繰出金	—	—	—
減価償却費	9	9	—
債務保証費	—	—	—
不納欠損引当金繰入額	—	—	—
貸倒引当金繰入額	—	—	—
賞与引当金繰入額	12	8	3
退職手当引当金繰入額	60	▲ 20	80
その他引当金繰入額	—	—	—
その他行政費用	—	—	—
<b>行政収支差額</b>	<b>▲ 2,093</b>	<b>▲ 1,673</b>	<b>▲ 420</b>

科 目	平成25年度 (A)	平成24年度 (B)	差 (A-B)
<b>II 金融収支の部</b>			
<b>1 金融収入</b>	<b>0</b>	<b>0</b>	<b>▲ 0</b>
受取利息及び配当金	0	0	▲ 0
<b>2 金融費用</b>	<b>0</b>	<b>1</b>	<b>▲ 0</b>
地方債利息・手数料	0	1	▲ 0
地方債発行差金	—	—	—
他会計借入金利息等	—	—	—
<b>金融収支差額</b>	<b>▲ 0</b>	<b>▲ 0</b>	<b>0</b>
<b>通常収支差額</b>	<b>▲ 2,094</b>	<b>▲ 1,674</b>	<b>▲ 420</b>
<b>特別収支の部</b>			
<b>1 特別収入</b>	—	—	—
分担金及び負担金(公共施設等整備)	—	—	—
分担金及び負担金(災害復旧費)	—	—	—
国庫支出金(公共施設等整備)	—	—	—
国庫支出金(災害復旧費)	—	—	—
固定資産売却益	—	—	—
その他特別収入	—	—	—
<b>2 特別費用</b>	—	—	—
固定資産売却損	—	—	—
固定資産除却損	—	—	—
災害復旧費	—	—	—
その他特別費用	—	—	—
<b>特別収支差額</b>	—	—	—
<b>当期収支差額</b>	<b>▲ 2,094</b>	<b>▲ 1,674</b>	<b>▲ 420</b>
<b>一般財源等配分調整額</b>	<b>1,834</b>	<b>1,698</b>	<b>136</b>
<b>一般会計からの繰入金</b>	—	—	—
<b>一般会計への繰出金</b>	—	—	—
<b>再計</b>	<b>▲ 260</b>	<b>24</b>	<b>▲ 284</b>

キャッシュ・フロー計算書 (自平成25年4月1日・至平成26年3月31日) (単位:百万円)

科 目	平成25年度 (A)	平成24年度 (B)	差 (A-B)
<b>I 行政サービス活動</b>			
行政収入	45	48	▲ 3
地方税	—	—	—
地方譲与税	—	—	—
市町村たばこ税府交付金	—	—	—
地方特例交付金	—	—	—
地方交付税	—	—	—
交通安全対策特別交付金	—	—	—
分担金及び負担金 (行政支出充当)	—	—	—
使用料及び手数料	—	—	—
国庫支出金(行政支出充当)	0	0	▲ 0
財産収入	45	47	▲ 2
寄附金	—	—	—
繰入金	—	—	—
特別会計繰入金	—	—	—
公営企業会計繰入金	—	—	—
税諸収入	—	—	—
事業収入(特別会計)	—	—	—
その他行政収入	0	0	▲ 0
行政支出	2,085	1,760	325
税連動支出	—	—	—
給与関係費	215	192	23
物件費	41	52	▲ 11
維持補修費	—	—	—
社会保障扶助費	—	—	—
負担金・補助金・交付金等	1,829	1,516	313
国直轄事業負担金	—	—	—
繰出金	—	—	—
金融収入	0	0	▲ 0
受取利息及び配当金	0	0	▲ 0
金融支出	0	1	▲ 0
地方債利息・手数料	0	1	▲ 0
他会計借入金利息等	—	—	—
特別収入	—	—	—
分担金及び負担金(災害復旧費)	—	—	—
国庫支出金(災害復旧費)	—	—	—
その他特別収入	—	—	—
特別支出	—	—	—
災害復旧費	—	—	—
その他特別支出	—	—	—
行政サービス活動収支差額	▲ 2,040	▲ 1,712	▲ 328

科 目	平成25年度 (A)	平成24年度 (B)	差 (A-B)
<b>II 投資活動</b>			
投資活動収入	207	15	192
分担金及び負担金 (公共施設等整備)	—	—	—
国庫支出金(公共施設等整備)	—	—	—
財産収入	—	10	▲ 10
基金繰入金(取崩額)	—	—	—
財政調整基金	—	—	—
その他の基金	—	—	—
貸付金元金回収収入	207	5	202
保証金等返還収入	—	—	—
その他投資活動収入	—	—	—
投資活動支出	—	—	—
公共施設等整備支出	—	—	—
基金積立金	—	—	—
財政調整基金	—	—	—
その他の基金	—	—	—
出資金	—	—	—
貸付金	—	—	—
保証金等支出	—	—	—
投資活動収支差額	207	15	192
行政活動キャッシュ・フロー収支差額	▲ 1,834	▲ 1,698	▲ 136
<b>III 財務活動</b>			
財務活動収入	—	—	—
地方債	—	—	—
他会計借入金等	—	—	—
基金繰入金(取崩額)	—	—	—
減債基金	—	—	—
基金借入金	—	—	—
その他財務活動収入	—	—	—
財務活動支出	—	—	—
地方債償還金	—	—	—
他会計借入金等償還金	—	—	—
ファイナンス・リース債務返済支出	—	—	—
基金積立金	—	—	—
減債基金	—	—	—
基金借入金償還金	—	—	—
財務活動収支差額	—	—	—
収支差額合計	▲ 1,834	▲ 1,698	▲ 136
一般財源等配分調整額	1,834	1,698	136
一般会計からの繰入金	—	—	—
一般会計への繰出金	—	—	—
前年度からの繰越金	—	—	—
形式収支	—	—	—
歳入歳出外現金受入額	—	—	—
歳入歳出外現金払出額	—	—	—
再計	—	—	—

## 純資産変動計算書

(単位:百万円)

区 分	開始残高 相 当	収支差額	内部取引	一般財源等 配分調整額	一般会計から の繰入金	一般会計への 繰出金	合 計
前期末残高	960	▲ 3,059	24	3,097	—	—	1,022
当期変動額	—	▲ 2,094	1	1,834	—	—	▲ 259
当期末残高	960	▲ 5,152	26	4,930	—	—	763

## 純資産変動分析表

(単位:百万円)

区 分	純資産増加	純資産減少	増加—減少	残 高	主な増減要因
前期末純資産残高				1,022	
【当期増減内容】					
I 固定資産のうち負債を伴わない額の増減					
①事業用資産(建設仮勘定を含む)		9			
②インフラ資産(建設仮勘定を含む)					
③その他		205			大阪府社会福祉事業振興対策資金貸付金の減 -207
小 計		215	▲ 215		
II 資産の裏付けのない固定負債の増減					
①特別債					
②基金借入金					
③長期性債務(退職手当引当金等)		40			
小 計		40	▲ 40		
III その他の増減					
①その他の資産(負債を伴わないもの)					
②その他の負債(資産を伴わないもの)		3			
小 計		3	▲ 3		
I ~ IIIの増減合計		259	▲ 259		
当期末純資産残高				763	

事業類型：助成・啓発・指導・公権力型 部 局：福祉部  
事業名：法人指導事業

事業類型：助成・啓発・指導・公権力型 部 局：福祉部  
事業名：法人指導事業

固定資産附属明細表 (法人指導事業)

【福祉部】

固定資産（有形）

(単位：百万円)

区 分	前期末 取得原価 ①	当期増加額 ②	当期減少額 ③	当期末 取得原価 ④=①+②-③	当期末減価 償却累計額 (減損を含む) ⑤	当期償却額 (減損を含む) ⑥	当期末残高 ④-⑤
事業用資産	493	—	—	493	423	9	70
土地	16	—	—	16	—	—	16
建物	475	—	—	475	420	9	54
工作物	2	—	—	2	2	—	0
立木竹	—	—	—	—	—	—	—
船舶	—	—	—	—	—	—	—
浮標等	—	—	—	—	—	—	—
航空機	—	—	—	—	—	—	—
インフラ資産	—	—	—	—	—	—	—
土地	—	—	—	—	—	—	—
建物	—	—	—	—	—	—	—
工作物	—	—	—	—	—	—	—
重要物品	—	—	—	—	—	—	—
図書	—	—	—	—	—	—	—
リース資産	—	—	—	—	—	—	—
ソフトウェア	—	—	—	—	—	—	—
建設仮勘定	—	2	2	—	—	—	—
合 計	493	2	2	493	423	9	70

固定資産（無形）

(単位：百万円)

区 分	前期末残高 ①	当期増加額 ②	当期減少額 ③	当期償却額 ④	当期末残高 ①+②-③
事業用資産	—	—	—	—	—
地上権	—	—	—	—	—
特許権等	—	—	—	—	—
インフラ資産	—	—	—	—	—
地上権	—	—	—	—	—
特許権等	—	—	—	—	—
合 計	—	—	—	—	—

## 注記（事業別財務諸表：法人指導事業）

### 1. 追加情報

（1）その他財務諸表の内容を理解するために必要と認められる事項

#### 事業の概要

社会福祉法人等の監理、指導及び監査等に関する事業を行っています。

事業類型：助成・啓発・指導・公権力型 部 局：福祉部  
事業名：法人指導事業

**(24) 遺家族等援護事業** (目) 遺家族等援護費

**事業の概要**

恩給法、戦傷病者戦没者遺族等援護法等に基づく援護事業や慰霊追悼事業並びに中国残留邦人等に対する各種支援事業を執行したものの。

(単位：円)

	金 額	財 源 内 訳			
		国 庫	起 債	附帯歳入	一般歳入
予 算 現 額	63,772,000	26,591,000	0	51,000	37,130,000
決 算 額	45,181,597	27,899,079	0	49,143	17,233,375

貸借対照表 (平成26年3月31日現在)

(単位：百万円)

科 目	平成25年度 (A)	平成24年度 (B)	差 (A-B)	科 目	平成25年度 (A)	平成24年度 (B)	差 (A-B)
<b>資産の部</b>				<b>負債の部</b>			
<b>I 流動資産</b>	—	—	—	<b>I 流動負債</b>	4	3	1
現金預金	—	—	—	地方債	—	—	—
歳計現金等	—	—	—	短期借入金	—	—	—
歳入歳出外現金	—	—	—	他会計借入金	—	—	—
未収金	—	—	—	その他短期借入金	—	—	—
税未収金	—	—	—	賞与引当金	4	3	1
その他未収金	—	—	—	未払金	—	—	—
不納欠損引当金	—	—	—	支払保証債務	—	—	—
基金	—	—	—	その他未払金	—	—	—
財政調整基金	—	—	—	還付未済金	—	—	—
減債基金	—	—	—	リース債務	—	—	—
短期貸付金	—	—	—	その他流動負債	—	—	—
貸倒引当金	—	—	—	<b>II 固定負債</b>	71	57	14
その他流動資産	—	—	—	地方債	—	—	—
<b>II 固定資産</b>	27	27	▲ 0	長期借入金	—	—	—
事業用資産	27	27	▲ 0	他会計借入金	—	—	—
有形固定資産	27	27	▲ 0	その他長期借入金	—	—	—
土地	26	26	—	退職手当引当金	71	57	14
建物	0	0	—	その他引当金	—	—	—
工作物	0	0	▲ 0	リース債務	—	—	—
立木竹	—	—	—	その他固定負債	—	—	—
船舶	—	—	—	<b>負債の部合計</b>	75	60	15
浮標等	—	—	—	<b>純資産の部</b>			
航空機	—	—	—	<b>純資産</b>	▲ 49	▲ 33	▲ 15
無形固定資産	—	—	—	(うち当期純資産増減額)	▲ 15	35	▲ 51
地上権	—	—	—				
特許権等	—	—	—				
インフラ資産	—	—	—				
有形固定資産	—	—	—				
土地	—	—	—				
建物	—	—	—				
工作物	—	—	—				
無形固定資産	—	—	—				
地上権	—	—	—				
特許権等	—	—	—				
重要物品	—	—	—				
図書	—	—	—				
リース資産	—	—	—				
ソフトウェア	—	—	—				
建設仮勘定	—	—	—				
投資その他の資産	—	—	—				
出資金	—	—	—				
法人等出資金	—	—	—				
公営企業会計出資金	—	—	—				
長期貸付金	—	—	—				
貸倒引当金	—	—	—				
基金	—	—	—				
減債基金	—	—	—				
減債基金借入金	—	—	—				
その他の基金	—	—	—				
その他基金借入金	—	—	—				
その他債権	—	—	—				
<b>資産の部合計</b>	27	27	▲ 0	<b>純資産の部合計</b>	▲ 49	▲ 33	▲ 15
				<b>負債及び純資産の部合計</b>	27	27	▲ 0

事業類型：助成・啓発・指導・公権力型 部 局：福祉部  
事業名：遺家族等援護事業



行政コスト計算書 (自平成25年4月1日・至平成26年3月31日) (単位：百万円)

科 目	平成25年度 (A)	平成24年度 (B)	差 (A-B)
<b>通常収支の部</b>			
<b>I 行政収支の部</b>			
<b>1 行政収入</b>	<b>30</b>	<b>59</b>	<b>▲ 28</b>
地方税	—	—	—
地方譲与税	—	—	—
市町村たばこ税府交付金	—	—	—
地方特例交付金	—	—	—
地方交付税	—	—	—
交通安全対策特別交付金	—	—	—
分担金及び負担金(行政費用充当)	—	—	—
使用料及び手数料	0	0	▲ 0
国庫支出金(行政費用充当)	28	56	▲ 28
財産収入	2	2	0
寄附金	—	—	—
繰入金	—	—	—
特別会計繰入金	—	—	—
公営企業会計繰入金	—	—	—
税諸収入	—	—	—
事業収入(特別会計)	—	—	—
その他行政収入	0	0	0
<b>2 行政費用</b>	<b>128</b>	<b>107</b>	<b>21</b>
税連動費用	—	—	—
給与関係費	70	62	8
物件費	14	48	▲ 34
維持補修費	—	7	▲ 7
社会保障扶助費	1	1	0
負担金・補助金・交付金等	18	11	7
国直轄事業負担金	—	—	—
繰出金	—	—	—
減価償却費	0	—	0
債務保証費	—	—	—
不納欠損引当金繰入額	—	—	—
貸倒引当金繰入額	—	—	—
賞与引当金繰入額	4	3	1
退職手当引当金繰入額	21	▲ 25	45
その他引当金繰入額	—	—	—
その他行政費用	—	—	—
<b>行政収支差額</b>	<b>▲ 97</b>	<b>▲ 48</b>	<b>▲ 49</b>

科 目	平成25年度 (A)	平成24年度 (B)	差 (A-B)
<b>II 金融収支の部</b>			
<b>1 金融収入</b>	—	—	—
受取利息及び配当金	—	—	—
<b>2 金融費用</b>	—	—	—
地方債利息・手数料	—	—	—
地方債発行差金	—	—	—
他会計借入金利息等	—	—	—
<b>金融収支差額</b>	—	—	—
<b>通常収支差額</b>	<b>▲ 97</b>	<b>▲ 48</b>	<b>▲ 49</b>
<b>特別収支の部</b>			
<b>1 特別収入</b>	—	—	—
分担金及び負担金(公共施設等整備)	—	—	—
分担金及び負担金(災害復旧費)	—	—	—
国庫支出金(公共施設等整備)	—	—	—
国庫支出金(災害復旧費)	—	—	—
固定資産売却益	—	—	—
その他特別収入	—	—	—
<b>2 特別費用</b>	<b>5</b>	<b>10</b>	<b>▲ 5</b>
固定資産売却損	—	—	—
固定資産除却損	—	0	▲ 0
災害復旧費	—	—	—
その他特別費用	5	10	▲ 5
<b>特別収支差額</b>	<b>▲ 5</b>	<b>▲ 10</b>	<b>5</b>
<b>当期収支差額</b>	<b>▲ 102</b>	<b>▲ 58</b>	<b>▲ 44</b>
<b>一般財源等配分調整額</b>	<b>87</b>	<b>94</b>	<b>▲ 7</b>
<b>一般会計からの繰入金</b>	—	—	—
<b>一般会計への繰出金</b>	—	—	—
<b>再計</b>	<b>▲ 15</b>	<b>35</b>	<b>▲ 51</b>

キャッシュ・フロー計算書 (自平成25年4月1日・至平成26年3月31日) (単位:百万円)

科 目	平成25年度 (A)	平成24年度 (B)	差 (A-B)
<b>I 行政サービス活動</b>			
行政収入	30	59	▲ 28
地方税	—	—	—
地方譲与税	—	—	—
市町村たばこ税府交付金	—	—	—
地方特例交付金	—	—	—
地方交付税	—	—	—
交通安全対策特別交付金	—	—	—
分担金及び負担金 (行政支出充当)	—	—	—
使用料及び手数料	0	0	▲ 0
国庫支出金(行政支出充当)	28	56	▲ 28
財産収入	2	2	0
寄附金	—	—	—
繰入金	—	—	—
特別会計繰入金	—	—	—
公営企業会計繰入金	—	—	—
税諸収入	—	—	—
事業収入(特別会計)	—	—	—
その他行政収入	0	0	0
行政支出	117	152	▲ 34
税連動支出	—	—	—
給与関係費	80	75	5
物件費	14	48	▲ 34
維持補修費	—	7	▲ 7
社会保障扶助費	1	1	0
負担金・補助金・交付金等	22	21	1
国直轄事業負担金	—	—	—
繰出金	—	—	—
金融収入	—	—	—
受取利息及び配当金	—	—	—
金融支出	—	—	—
地方債利息・手数料	—	—	—
他会計借入金利息等	—	—	—
特別収入	—	—	—
分担金及び負担金(災害復旧費)	—	—	—
国庫支出金(災害復旧費)	—	—	—
その他特別収入	—	—	—
特別支出	—	—	—
災害復旧費	—	—	—
その他特別支出	—	—	—
行政サービス活動収支差額	▲ 87	▲ 93	6

科 目	平成25年度 (A)	平成24年度 (B)	差 (A-B)
<b>II 投資活動</b>			
投資活動収入	—	—	—
分担金及び負担金 (公共施設等整備)	—	—	—
国庫支出金(公共施設等整備)	—	—	—
財産収入	—	—	—
基金繰入金(取崩額)	—	—	—
財政調整基金	—	—	—
その他の基金	—	—	—
貸付金元金回収収入	—	—	—
保証金等返還収入	—	—	—
その他投資活動収入	—	—	—
投資活動支出	—	0	▲ 0
公共施設等整備支出	—	0	▲ 0
基金積立金	—	—	—
財政調整基金	—	—	—
その他の基金	—	—	—
出資金	—	—	—
貸付金	—	—	—
保証金等支出	—	—	—
投資活動収支差額	—	▲ 0	0
行政活動キャッシュ・フロー収支差額	▲ 87	▲ 94	7
<b>III 財務活動</b>			
財務活動収入	—	—	—
地方債	—	—	—
他会計借入金等	—	—	—
基金繰入金(取崩額)	—	—	—
減債基金	—	—	—
基金借入金	—	—	—
その他財務活動収入	—	—	—
財務活動支出	—	—	—
地方債償還金	—	—	—
他会計借入金等償還金	—	—	—
ファイナンス・リース債務返済支出	—	—	—
基金積立金	—	—	—
減債基金	—	—	—
基金借入金償還金	—	—	—
財務活動収支差額	—	—	—
収支差額合計	▲ 87	▲ 94	7
一般財源等配分調整額	87	94	▲ 7
一般会計からの繰入金	—	—	—
一般会計への繰出金	—	—	—
前年度からの繰越金	—	—	—
形式収支	—	—	—
歳入歳出外現金受入額	—	—	—
歳入歳出外現金払出額	—	—	—
再計	—	—	—

### 純資産変動計算書

(単位:百万円)

区 分	開始残高 相 当	収支差額	内部取引	一般財源等 配分調整額	一般会計から の繰入金	一般会計への 繰出金	合 計
前期末残高	▲ 75	▲ 139	▲ 0	180	—	—	▲ 33
当期変動額	—	▲ 102	—	87	—	—	▲ 15
当期末残高	▲ 75	▲ 241	▲ 0	267	—	—	▲ 49

### 純資産変動分析表

(単位:百万円)

区 分	純資産増加	純資産減少	増加—減少	残 高	主な増減要因
前期末純資産残高				▲ 33	
【当期増減内容】					
I 固定資産のうち負債を伴わない額の増減					
①事業用資産(建設仮勘定を含む)		0			
②インフラ資産(建設仮勘定を含む)					
③その他					
小 計		0	▲ 0		
II 資産の裏付けのない固定負債の増減					
①特別債					
②基金借入金					
③長期性債務(退職手当引当金等)		14			
小 計		14	▲ 14		
III その他の増減					
①その他の資産(負債を伴わないもの)					
②その他の負債(資産を伴わないもの)		1			
小 計		1	▲ 1		
I～IIIの増減合計		15	▲ 15		
当期末純資産残高				▲ 49	

固定資産附属明細表 (遺家族等援護事業)

【福祉部】

固定資産 (有形)

(単位: 百万円)

区 分	前期末 取得原価 ①	当期増加額 ②	当期減少額 ③	当期末 取得原価 ④=①+②-③	当期末減価 償却累計額 (減損を含む) ⑤	当期償却額 (減損を含む) ⑥	当期末残高 ④-⑤
事業用資産	29	—	—	29	3	0	27
土地	26	—	—	26	—	—	26
建物	2	—	—	2	2	—	0
工作物	1	—	—	1	0	0	0
立木竹	—	—	—	—	—	—	—
船舶	—	—	—	—	—	—	—
浮標等	—	—	—	—	—	—	—
航空機	—	—	—	—	—	—	—
インフラ資産	—	—	—	—	—	—	—
土地	—	—	—	—	—	—	—
建物	—	—	—	—	—	—	—
工作物	—	—	—	—	—	—	—
重要物品	—	—	—	—	—	—	—
図書	—	—	—	—	—	—	—
リース資産	—	—	—	—	—	—	—
ソフトウェア	—	—	—	—	—	—	—
建設仮勘定	—	—	—	—	—	—	—
合 計	29	—	—	29	3	0	27

固定資産 (無形)

(単位: 百万円)

区 分	前期末残高 ①	当期増加額 ②	当期減少額 ③	当期償却額 ④	当期末残高 ①+②-③
事業用資産	—	—	—	—	—
地上権	—	—	—	—	—
特許権等	—	—	—	—	—
インフラ資産	—	—	—	—	—
地上権	—	—	—	—	—
特許権等	—	—	—	—	—
合 計	—	—	—	—	—

事業類型: 助成・啓発・指導・公権力型 部 局: 福祉部  
事業名: 遺家族等援護事業

事業類型：助成・啓発・指導・公権力型 部 局：福祉部  
事業名：遺家族等援護事業

### 注記（事業別財務諸表：遺家族等援護事業）

#### 1. 追加情報

（1）その他財務諸表の内容を理解するために必要と認められる事項

##### 事業の概要

恩給法、戦傷病者戦没者遺族等援護法等に基づく援護事業や慰霊追悼事業並びに中国残留邦人等に対する各種支援事業を行っています。

事業類型：助成・啓発・指導・公権力型 部 局：福祉部  
事業名：遺家族等援護事業

## (25)国民健康保険事業 (目) 国民健康保険調整費

### 事業の概要

国民健康保険に関し、保険者の健全な財政確保と事業の円滑な運営を図るため、必要な助言・財政支援を行うとともに、保険診療の質的向上、適正化のため、医療機関等に対し指導監査を実施したものの。

(単位：円)

	金額	財 源 内 訳			
		国 庫	起 債	附帯歳入	一般歳入
予 算 現 額	86,924,614,000	0	0	2,461,000	86,922,153,000
決 算 額	86,658,526,735	0	0	1,277,766	86,657,248,969

貸借対照表 (平成26年3月31日現在)

(単位：百万円)

科 目	平成25年度 (A)	平成24年度 (B)	差 (A-B)	科 目	平成25年度 (A)	平成24年度 (B)	差 (A-B)
<b>資産の部</b>				<b>負債の部</b>			
<b>I 流動資産</b>	—	—	—	<b>I 流動負債</b>	5	10	▲ 4
現金預金	—	—	—	地方債	—	—	—
歳計現金等	—	—	—	短期借入金	—	—	—
歳入歳出外現金	—	—	—	他会計借入金	—	—	—
未収金	—	—	—	その他短期借入金	—	—	—
税未収金	—	—	—	賞与引当金	5	10	▲ 4
その他未収金	—	—	—	未払金	—	—	—
不納欠損引当金	—	—	—	支払保証債務	—	—	—
基金	—	—	—	その他未払金	—	—	—
財政調整基金	—	—	—	還付未済金	—	—	—
減債基金	—	—	—	リース債務	—	—	—
短期貸付金	—	—	—	その他流動負債	—	—	—
貸倒引当金	—	—	—	<b>II 固定負債</b>	99	213	▲ 115
その他流動資産	—	—	—	地方債	—	—	—
<b>II 固定資産</b>	1,641	1,640	0	長期借入金	—	—	—
事業用資産	—	—	—	他会計借入金	—	—	—
有形固定資産	—	—	—	その他長期借入金	—	—	—
土地	—	—	—	退職手当引当金	99	213	▲ 115
建物	—	—	—	その他引当金	—	—	—
工作物	—	—	—	リース債務	—	—	—
立木竹	—	—	—	その他固定負債	—	—	—
船舶	—	—	—	<b>負債の部合計</b>	104	223	▲ 119
浮標等	—	—	—	<b>純資産の部</b>			
航空機	—	—	—	<b>純資産</b>	1,536	1,417	119
無形固定資産	—	—	—	(うち当期純資産増減額)	119	▲ 43	162
地上権	—	—	—				
特許権等	—	—	—				
インフラ資産	—	—	—				
有形固定資産	—	—	—				
土地	—	—	—				
建物	—	—	—				
工作物	—	—	—				
無形固定資産	—	—	—				
地上権	—	—	—				
特許権等	—	—	—				
重要物品	—	—	—				
図書	—	—	—				
リース資産	—	—	—				
ソフトウェア	—	—	—				
建設仮勘定	—	—	—				
投資その他の資産	1,641	1,640	0				
出資金	—	—	—				
法人等出資金	—	—	—				
公営企業会計出資金	—	—	—				
長期貸付金	—	—	—				
貸倒引当金	—	—	—				
基金	1,641	1,640	0				
減債基金	—	—	—				
減債基金借入金	—	—	—				
その他の基金	1,641	1,640	0				
その他基金借入金	—	—	—				
その他債権	—	—	—				
<b>資産の部合計</b>	1,641	1,640	0	<b>純資産の部合計</b>	1,536	1,417	119
				<b>負債及び純資産の部合計</b>	1,641	1,640	0

行政コスト計算書 (自平成25年4月1日・至平成26年3月31日) (単位: 百万円)

科 目	平成25年度 (A)	平成24年度 (B)	差 (A-B)
<b>通常収支の部</b>			
<b>I 行政収支の部</b>			
<b>1 行政収入</b>	<b>94</b>	<b>97</b>	<b>▲ 3</b>
地方税	—	—	—
地方譲与税	—	—	—
市町村たばこ税府交付金	—	—	—
地方特例交付金	—	—	—
地方交付税	—	—	—
交通安全対策特別交付金	—	—	—
分担金及び負担金(行政費用充当)	—	—	—
使用料及び手数料	—	—	—
国庫支出金(行政費用充当)	—	—	—
財産収入	—	—	—
寄附金	—	—	—
繰入金	—	—	—
特別会計繰入金	—	—	—
公営企業会計繰入金	—	—	—
税諸収入	—	—	—
事業収入(特別会計)	—	—	—
その他行政収入	94	97	▲ 3
<b>2 行政費用</b>	<b>86,636</b>	<b>85,766</b>	<b>870</b>
税連動費用	—	—	—
給与関係費	94	169	▲ 75
物件費	20	21	▲ 1
維持補修費	—	—	—
社会保障扶助費	—	—	—
負担金・補助金・交付金等	86,622	85,501	1,121
国直轄事業負担金	—	—	—
繰出金	—	—	—
減価償却費	—	—	—
債務保証費	—	—	—
不納欠損引当金繰入額	—	—	—
貸倒引当金繰入額	—	—	—
賞与引当金繰入額	5	10	▲ 4
退職手当引当金繰入額	▲ 105	65	▲ 171
その他引当金繰入額	—	—	—
その他行政費用	—	—	—
<b>行政収支差額</b>	<b>▲ 86,542</b>	<b>▲ 85,670</b>	<b>▲ 872</b>

科 目	平成25年度 (A)	平成24年度 (B)	差 (A-B)
<b>II 金融収支の部</b>			
<b>1 金融収入</b>	<b>1</b>	<b>2</b>	<b>▲ 1</b>
受取利息及び配当金	1	2	▲ 1
<b>2 金融費用</b>	<b>—</b>	<b>—</b>	<b>—</b>
地方債利息・手数料	—	—	—
地方債発行差金	—	—	—
他会計借入金利息等	—	—	—
<b>金融収支差額</b>	<b>1</b>	<b>2</b>	<b>▲ 1</b>
<b>通常収支差額</b>	<b>▲ 86,541</b>	<b>▲ 85,668</b>	<b>▲ 873</b>
<b>特別収支の部</b>			
<b>1 特別収入</b>	<b>—</b>	<b>—</b>	<b>—</b>
分担金及び負担金(公共施設等整備)	—	—	—
分担金及び負担金(災害復旧費)	—	—	—
国庫支出金(公共施設等整備)	—	—	—
国庫支出金(災害復旧費)	—	—	—
固定資産売却益	—	—	—
その他特別収入	—	—	—
<b>2 特別費用</b>	<b>—</b>	<b>—</b>	<b>—</b>
固定資産売却損	—	—	—
固定資産除却損	—	—	—
災害復旧費	—	—	—
その他特別費用	—	—	—
<b>特別収支差額</b>	<b>—</b>	<b>—</b>	<b>—</b>
<b>当期収支差額</b>	<b>▲ 86,541</b>	<b>▲ 85,668</b>	<b>▲ 873</b>
<b>一般財源等配分調整額</b>	<b>86,661</b>	<b>85,631</b>	<b>1,029</b>
<b>一般会計からの繰入金</b>	<b>—</b>	<b>—</b>	<b>—</b>
<b>一般会計への繰出金</b>	<b>—</b>	<b>—</b>	<b>—</b>
<b>再計</b>	<b>120</b>	<b>▲ 36</b>	<b>156</b>



キャッシュ・フロー計算書 (自平成25年4月1日・至平成26年3月31日) (単位:百万円)

科 目	平成25年度 (A)	平成24年度 (B)	差 (A-B)
<b>I 行政サービス活動</b>			
行政収入	94	97	▲ 3
地方税	—	—	—
地方譲与税	—	—	—
市町村たばこ税府交付金	—	—	—
地方特例交付金	—	—	—
地方交付税	—	—	—
交通安全対策特別交付金	—	—	—
分担金及び負担金	—	—	—
(行政支出充当)	—	—	—
使用料及び手数料	—	—	—
国庫支出金(行政支出充当)	—	—	—
財産収入	—	—	—
寄附金	—	—	—
繰入金	—	—	—
特別会計繰入金	—	—	—
公営企業会計繰入金	—	—	—
税諸収入	—	—	—
事業収入(特別会計)	—	—	—
その他行政収入	94	97	▲ 3
行政支出	86,755	85,728	1,027
税連動支出	—	—	—
給与関係費	113	206	▲ 93
物件費	20	21	▲ 1
維持補修費	—	—	—
社会保障扶助費	—	—	—
負担金・補助金・交付金等	86,622	85,501	1,121
国直轄事業負担金	—	—	—
繰出金	—	—	—
金融収入	1	2	▲ 1
受取利息及び配当金	1	2	▲ 1
金融支出	—	—	—
地方債利息・手数料	—	—	—
他会計借入金利息等	—	—	—
特別収入	—	—	—
分担金及び負担金(災害復旧費)	—	—	—
国庫支出金(災害復旧費)	—	—	—
その他特別収入	—	—	—
特別支出	—	—	—
災害復旧費	—	—	—
その他特別支出	—	—	—
行政サービス活動収支差額	▲ 86,659	▲ 85,629	▲ 1,030

科 目	平成25年度 (A)	平成24年度 (B)	差 (A-B)
<b>II 投資活動</b>			
投資活動収入	—	998	▲ 998
分担金及び負担金	—	—	—
(公共施設等整備)	—	—	—
国庫支出金(公共施設等整備)	—	—	—
財産収入	—	—	—
基金繰入金(取崩額)	—	—	—
財政調整基金	—	—	—
その他の基金	—	—	—
貸付金元金回収収入	—	998	▲ 998
保証金等返還収入	—	—	—
その他投資活動収入	—	—	—
投資活動支出	1	1,000	▲ 999
公共施設等整備支出	—	—	—
基金積立金	1	2	▲ 1
財政調整基金	—	—	—
その他の基金	1	2	▲ 1
出資金	—	—	—
貸付金	—	998	▲ 998
保証金等支出	—	—	—
投資活動収支差額	▲ 1	▲ 2	1
行政活動キャッシュ・フロー収支差額	▲ 86,661	▲ 85,631	▲ 1,029
<b>III 財務活動</b>			
財務活動収入	—	—	—
地方債	—	—	—
他会計借入金等	—	—	—
基金繰入金(取崩額)	—	—	—
減債基金	—	—	—
基金借入金	—	—	—
その他財務活動収入	—	—	—
財務活動支出	—	—	—
地方債償還金	—	—	—
他会計借入金等償還金	—	—	—
ファイナンス・リース債務返済支出	—	—	—
基金積立金	—	—	—
減債基金	—	—	—
基金借入金償還金	—	—	—
財務活動収支差額	—	—	—
収支差額合計	▲ 86,661	▲ 85,631	▲ 1,029
一般財源等配分調整額	86,661	85,631	1,029
一般会計からの繰入金	—	—	—
一般会計への繰出金	—	—	—
前年度からの繰越金	—	—	—
形式収支	—	—	—
歳入歳出外現金受入額	—	—	—
歳入歳出外現金払出額	—	—	—
再計	—	—	—

## 純資産変動計算書

(単位:百万円)

区 分	開始残高 相 当	収支差額	内部取引	一般財源等 配分調整額	一般会計から の繰入金	一般会計への 繰出金	合 計
前期末残高	1,449	▲ 158,638	▲ 7	158,614	—	—	1,417
当期変動額	—	▲ 86,541	▲ 1	86,661	—	—	119
当期末残高	1,449	▲ 245,179	▲ 8	245,275	—	—	1,536

## 純資産変動分析表

(単位:百万円)

区 分	純資産増加	純資産減少	増加—減少	残 高	主な増減要因
前期末純資産残高				1,417	
【当期増減内容】					
I 固定資産のうち負債を伴わない額の増減					
①事業用資産(建設仮勘定を含む)					
②インフラ資産(建設仮勘定を含む)					
③その他	0				
小 計	0		0		
II 資産の裏付けのない固定負債の増減					
①特別債					
②基金借入金					
③長期性債務(退職手当引当金等)	115				
小 計	115		115		
III その他の増減					
①その他の資産(負債を伴わないもの)					
②その他の負債(資産を伴わないもの)	4				
小 計	4		4		
I～IIIの増減合計	119		119		
当期末純資産残高				1,536	

事業類型：助成・啓発・指導・公権力型 部 局：福祉部  
事業名：国民健康保険事業

事業類型：助成・啓発・指導・公権力型 部 局：福祉部  
事業名：国民健康保険事業

### 注記（事業別財務諸表：国民健康保険事業）

#### 1. 追加情報

（1）その他財務諸表の内容を理解するために必要と認められる事項

##### 事業の概要

国民健康保険に関し、保険者の健全な財政確保と事業の円滑な運営を図るため、必要な助言・財政支援を行うとともに、保険診療の質的向上、適正化のため医療機関等に対し指導監査を実施しています。

## (26)高齢者医療事業 (目) 高齢者福祉推進費

### 事業の概要

後期高齢者医療制度に関し、健全な財政確保と事業の円滑な運営を図るため指導・監督を実施し、財政支援を行ったもの。

(単位：円)

	金 額	財 源 内 訳			
		国 庫	起 債	附帯歳入	一般歳入
予 算 現 額	92,281,575,000	830,501,000	0	3,163,150,000	88,287,924,000
決 算 額	92,213,221,641	830,501,015	0	3,159,899,976	88,222,820,650

貸借対照表 (平成26年3月31日現在)

(単位：百万円)

科 目	平成25年度 (A)	平成24年度 (B)	差 (A-B)	科 目	平成25年度 (A)	平成24年度 (B)	差 (A-B)
<b>資産の部</b>				<b>負債の部</b>			
<b>I 流動資産</b>	—	—	—	<b>I 流動負債</b>	2	2	0
現金預金	—	—	—	地方債	—	—	—
歳計現金等	—	—	—	短期借入金	—	—	—
歳入歳出外現金	—	—	—	他会計借入金	—	—	—
未収金	—	—	—	その他短期借入金	—	—	—
税未収金	—	—	—	賞与引当金	2	2	0
その他未収金	—	—	—	未払金	—	—	—
不納欠損引当金	—	—	—	支払保証債務	—	—	—
基金	—	—	—	その他未払金	—	—	—
財政調整基金	—	—	—	還付未済金	—	—	—
減債基金	—	—	—	リース債務	—	—	—
短期貸付金	—	—	—	その他流動負債	—	—	—
貸倒引当金	—	—	—	<b>II 固定負債</b>	38	36	1
その他流動資産	—	—	—	地方債	—	—	—
<b>II 固定資産</b>	3,090	2,921	169	長期借入金	—	—	—
事業用資産	—	—	—	他会計借入金	—	—	—
有形固定資産	—	—	—	その他長期借入金	—	—	—
土地	—	—	—	退職手当引当金	38	36	1
建物	—	—	—	その他引当金	—	—	—
工作物	—	—	—	リース債務	—	—	—
立木竹	—	—	—	その他固定負債	—	—	—
船舶	—	—	—	<b>負債の部合計</b>	40	38	2
浮標等	—	—	—	<b>純資産の部</b>			
航空機	—	—	—	<b>純資産</b>	3,050	2,883	167
無形固定資産	—	—	—	(うち当期純資産増減額)	167	208	▲ 41
地上権	—	—	—				
特許権等	—	—	—				
インフラ資産	—	—	—				
有形固定資産	—	—	—				
土地	—	—	—				
建物	—	—	—				
工作物	—	—	—				
無形固定資産	—	—	—				
地上権	—	—	—				
特許権等	—	—	—				
重要物品	—	—	—				
図書	—	—	—				
リース資産	—	—	—				
ソフトウェア	—	—	—				
建設仮勘定	—	—	—				
投資その他の資産	3,090	2,921	169				
出資金	—	—	—				
法人等出資金	—	—	—				
公営企業会計出資金	—	—	—				
長期貸付金	—	—	—				
貸倒引当金	—	—	—				
基金	3,090	2,921	169				
減債基金	—	—	—				
減債基金借入金	—	—	—				
その他の基金	3,090	2,921	169				
その他基金借入金	—	—	—				
その他債権	—	—	—				
<b>資産の部合計</b>	3,090	2,921	169	<b>純資産の部合計</b>	3,050	2,883	167
				<b>負債及び純資産の部合計</b>	3,090	2,921	169

行政コスト計算書 (自平成25年4月1日・至平成26年3月31日) (単位: 百万円)

科 目	平成25年度 (A)	平成24年度 (B)	差 (A-B)
<b>通常収支の部</b>			
<b>I 行政収支の部</b>			
<b>1 行政収入</b>	<b>1,778</b>	<b>2,224</b>	<b>▲ 446</b>
地方税	—	—	—
地方譲与税	—	—	—
市町村たばこ税府交付金	—	—	—
地方特例交付金	—	—	—
地方交付税	—	—	—
交通安全対策特別交付金	—	—	—
分担金及び負担金(行政費用充当)	831	831	▲ 0
使用料及び手数料	—	—	—
国庫支出金(行政費用充当)	831	831	▲ 0
財産収入	—	—	—
寄附金	—	—	—
繰入金	—	—	—
特別会計繰入金	—	—	—
公営企業会計繰入金	—	—	—
税諸収入	—	—	—
事業収入(特別会計)	—	—	—
その他行政収入	117	563	▲ 446
<b>2 行政費用</b>	<b>89,756</b>	<b>85,087</b>	<b>4,668</b>
税連動費用	—	—	—
給与関係費	31	25	5
物件費	—	—	—
維持補修費	—	—	—
社会保障扶助費	—	—	—
負担金・補助金・交付金等	89,718	85,056	4,662
国直轄事業負担金	—	—	—
繰出金	—	—	—
減価償却費	—	—	—
債務保証費	—	—	—
不納欠損引当金繰入額	—	—	—
貸倒引当金繰入額	—	—	—
賞与引当金繰入額	2	2	0
退職手当引当金繰入額	5	5	0
その他引当金繰入額	—	—	—
その他行政費用	—	—	—
<b>行政収支差額</b>	<b>▲ 87,977</b>	<b>▲ 82,863</b>	<b>▲ 5,114</b>

科 目	平成25年度 (A)	平成24年度 (B)	差 (A-B)
<b>II 金融収支の部</b>			
<b>1 金融収入</b>	<b>3</b>	<b>5</b>	<b>▲ 2</b>
受取利息及び配当金	3	5	▲ 2
<b>2 金融費用</b>	<b>—</b>	<b>—</b>	<b>—</b>
地方債利息・手数料	—	—	—
地方債発行差金	—	—	—
他会計借入金利息等	—	—	—
<b>金融収支差額</b>	<b>3</b>	<b>5</b>	<b>▲ 2</b>
<b>通常収支差額</b>	<b>▲ 87,974</b>	<b>▲ 82,858</b>	<b>▲ 5,116</b>
<b>特別収支の部</b>			
<b>1 特別収入</b>	<b>—</b>	<b>—</b>	<b>—</b>
分担金及び負担金(公共施設等整備)	—	—	—
分担金及び負担金(災害復旧費)	—	—	—
国庫支出金(公共施設等整備)	—	—	—
国庫支出金(災害復旧費)	—	—	—
固定資産売却益	—	—	—
その他特別収入	—	—	—
<b>2 特別費用</b>	<b>—</b>	<b>—</b>	<b>—</b>
固定資産売却損	—	—	—
固定資産除却損	—	—	—
災害復旧費	—	—	—
その他特別費用	—	—	—
<b>特別収支差額</b>	<b>—</b>	<b>—</b>	<b>—</b>
<b>当期収支差額</b>	<b>▲ 87,974</b>	<b>▲ 82,858</b>	<b>▲ 5,116</b>
<b>一般財源等配分調整額</b>	<b>88,141</b>	<b>83,066</b>	<b>5,075</b>
<b>一般会計からの繰入金</b>	<b>—</b>	<b>—</b>	<b>—</b>
<b>一般会計への繰出金</b>	<b>—</b>	<b>—</b>	<b>—</b>
<b>再計</b>	<b>167</b>	<b>208</b>	<b>▲ 41</b>

キャッシュ・フロー計算書 (自平成25年4月1日・至平成26年3月31日) (単位:百万円)

科 目	平成25年度 (A)	平成24年度 (B)	差 (A-B)
<b>I 行政サービス活動</b>			
行政収入	1,778	2,224	▲ 446
地方税	—	—	—
地方譲与税	—	—	—
市町村たばこ税府交付金	—	—	—
地方特例交付金	—	—	—
地方交付税	—	—	—
交通安全対策特別交付金	—	—	—
分担金及び負担金 (行政支出充当)	831	831	▲ 0
使用料及び手数料	—	—	—
国庫支出金(行政支出充当)	831	831	▲ 0
財産収入	—	—	—
寄附金	—	—	—
繰入金	—	—	—
特別会計繰入金	—	—	—
公営企業会計繰入金	—	—	—
税諸収入	—	—	—
事業収入(特別会計)	—	—	—
その他行政収入	117	563	▲ 446
行政支出	89,754	85,088	4,666
税連動支出	—	—	—
給与関係費	36	32	4
物件費	—	—	—
維持補修費	—	—	—
社会保障扶助費	—	—	—
負担金・補助金・交付金等	89,718	85,056	4,662
国直轄事業負担金	—	—	—
繰出金	—	—	—
金融収入	3	5	▲ 2
受取利息及び配当金	3	5	▲ 2
金融支出	—	—	—
地方債利息・手数料	—	—	—
他会計借入金利息等	—	—	—
特別収入	—	—	—
分担金及び負担金(災害復旧費)	—	—	—
国庫支出金(災害復旧費)	—	—	—
その他特別収入	—	—	—
特別支出	—	—	—
災害復旧費	—	—	—
その他特別支出	—	—	—
行政サービス活動収支差額	▲ 87,972	▲ 82,858	▲ 5,114

科 目	平成25年度 (A)	平成24年度 (B)	差 (A-B)
<b>II 投資活動</b>			
投資活動収入	2,326	2,289	37
分担金及び負担金 (公共施設等整備)	—	—	—
国庫支出金(公共施設等整備)	—	—	—
財産収入	—	—	—
基金繰入金(取崩額)	2,326	2,289	37
財政調整基金	—	—	—
その他の基金	2,326	2,289	37
貸付金元金回収収入	—	—	—
保証金等返還収入	—	—	—
その他投資活動収入	—	—	—
投資活動支出	2,495	2,497	▲ 2
公共施設等整備支出	—	—	—
基金積立金	2,495	2,497	▲ 2
財政調整基金	—	—	—
その他の基金	2,495	2,497	▲ 2
出資金	—	—	—
貸付金	—	—	—
保証金等支出	—	—	—
投資活動収支差額	▲ 169	▲ 208	39
行政活動キャッシュ・フロー収支差額	▲ 88,141	▲ 83,066	▲ 5,075
<b>III 財務活動</b>			
財務活動収入	—	—	—
地方債	—	—	—
他会計借入金等	—	—	—
基金繰入金(取崩額)	—	—	—
減債基金	—	—	—
基金借入金	—	—	—
その他財務活動収入	—	—	—
財務活動支出	—	—	—
地方債償還金	—	—	—
他会計借入金等償還金	—	—	—
ファイナンス・リース債務返済支出	—	—	—
基金積立金	—	—	—
減債基金	—	—	—
基金借入金償還金	—	—	—
財務活動収支差額	—	—	—
収支差額合計	▲ 88,141	▲ 83,066	▲ 5,075
一般財源等配分調整額	88,141	83,066	5,075
一般会計からの繰入金	—	—	—
一般会計への繰出金	—	—	—
前年度からの繰越金	—	—	—
形式収支	—	—	—
歳入歳出外現金受入額	—	—	—
歳入歳出外現金払出額	—	—	—
再計	—	—	—

## 純資産変動計算書

(単位:百万円)

区 分	開始残高 相 当	収支差額	内部取引	一般財源等 配分調整額	一般会計から の繰入金	一般会計への 繰出金	合 計
前期末残高	2,689	▲ 163,752	—	163,946	—	—	2,883
当期変動額	—	▲ 87,974	—	88,141	—	—	167
当期末残高	2,689	▲ 251,726	—	252,087	—	—	3,050

## 純資産変動分析表

(単位:百万円)

区 分	純資産増加	純資産減少	増加－減少	残 高	主な増減要因
前期末純資産残高				2,883	
【当期増減内容】					
I 固定資産のうち負債を伴わない額の増減					
①事業用資産(建設仮勘定を含む)					
②インフラ資産(建設仮勘定を含む)					
③その他	169				後期高齢者医療財産安定化基金の編入による増 +2,495 基金事業執行のため後期高齢者医療財産安定化基金の取崩し -2,326
小 計	169		169		
II 資産の裏付けのない固定負債の増減					
①特別債					
②基金借入金					
③長期性債務(退職手当引当金等)		1			
小 計		1	▲ 1		
III その他の増減					
①その他の資産(負債を伴わないもの)					
②その他の負債(資産を伴わないもの)		0			
小 計		0	▲ 0		
I～IIIの増減合計	169	2	167		
当期末純資産残高				3,050	



事業類型：助成・啓発・指導・公権力型 部 局：福祉部  
事業名：高齢者医療事業

### 注記（事業別財務諸表：高齢者医療事業）

#### 1. 追加情報

（1）その他財務諸表の内容を理解するために必要と認められる事項

##### 事業の概要

後期高齢者医療制度に関し、健全な財政確保と事業の円滑な運営を図るため指導・監督を実施し、財政支援を行っています。

## (27)生活保護総務事業 (目) 生活保護総務費

### 事業の概要

管内福祉事務所に対する指導監査等、生活保護法の施行に関する事業を執行したものの。

(単位：円)

	金 額	財 源 内 訳			
		国 庫	起 債	附帯歳入	一般歳入
予 算 現 額	145,128,000	43,316,000	0	0	101,812,000
決 算 額	129,729,357	41,383,054	0	0	88,346,303

貸借対照表 (平成26年3月31日現在)

(単位：百万円)

科 目	平成25年度 (A)	平成24年度 (B)	差 (A-B)	科 目	平成25年度 (A)	平成24年度 (B)	差 (A-B)
<b>資産の部</b>				<b>負債の部</b>			
<b>I 流動資産</b>	—	—	—	<b>I 流動負債</b>	22	20	2
現金預金	—	—	—	地方債	0	0	0
歳計現金等	—	—	—	短期借入金	—	—	—
歳入歳出外現金	—	—	—	他会計借入金	—	—	—
未収金	—	—	—	その他短期借入金	—	—	—
税未収金	—	—	—	賞与引当金	21	20	1
その他未収金	—	—	—	未払金	—	—	—
不納欠損引当金	—	—	—	支払保証債務	—	—	—
基金	—	—	—	その他未払金	—	—	—
財政調整基金	—	—	—	還付未済金	—	—	—
減債基金	—	—	—	リース債務	—	—	—
短期貸付金	—	—	—	その他流動負債	—	—	—
貸倒引当金	—	—	—	<b>II 固定負債</b>	468	511	▲ 43
その他流動資産	—	—	—	地方債	77	77	▲ 0
<b>II 固定資産</b>	7	10	▲ 4	長期借入金	—	—	—
事業用資産	—	—	—	他会計借入金	—	—	—
有形固定資産	—	—	—	その他長期借入金	—	—	—
土地	—	—	—	退職手当引当金	391	434	▲ 43
建物	—	—	—	その他引当金	—	—	—
工作物	—	—	—	リース債務	—	—	—
立木竹	—	—	—	その他固定負債	—	—	—
船舶	—	—	—	<b>負債の部合計</b>	489	531	▲ 42
浮標等	—	—	—	<b>純資産の部</b>			
航空機	—	—	—	純資産	▲ 483	▲ 521	38
無形固定資産	—	—	—	(うち当期純資産増減額)	38	▲ 0	38
地上権	—	—	—				
特許権等	—	—	—				
インフラ資産	—	—	—				
有形固定資産	—	—	—				
土地	—	—	—				
建物	—	—	—				
工作物	—	—	—				
無形固定資産	—	—	—				
地上権	—	—	—				
特許権等	—	—	—				
重要物品	1	2	▲ 1				
図書	—	—	—				
リース資産	—	—	—				
ソフトウェア	5	8	▲ 3				
建設仮勘定	—	—	—				
投資その他の資産	—	—	—				
出資金	—	—	—				
法人等出資金	—	—	—				
公営企業会計出資金	—	—	—				
長期貸付金	—	—	—				
貸倒引当金	—	—	—				
基金	—	—	—				
減債基金	—	—	—				
減債基金借入金	—	—	—				
その他の基金	—	—	—				
その他基金借入金	—	—	—				
その他債権	—	—	—				
<b>資産の部合計</b>	7	10	▲ 4	<b>純資産の部合計</b>	▲ 483	▲ 521	38
				<b>負債及び純資産の部合計</b>	7	10	▲ 4

行政コスト計算書 (自平成25年4月1日・至平成26年3月31日) (単位: 百万円)

科 目	平成25年度 (A)	平成24年度 (B)	差 (A-B)
<b>通常収支の部</b>			
<b>I 行政収支の部</b>			
<b>1 行政収入</b>	<b>86</b>	<b>80</b>	<b>6</b>
地方税	—	—	—
地方譲与税	—	—	—
市町村たばこ税府交付金	—	—	—
地方特例交付金	—	—	—
地方交付税	—	—	—
交通安全対策特別交付金	—	—	—
分担金及び負担金(行政費用充当)	—	—	—
使用料及び手数料	—	—	—
国庫支出金(行政費用充当)	86	80	6
財産収入	—	—	—
寄附金	—	—	—
繰入金	—	—	—
特別会計繰入金	—	—	—
公営企業会計繰入金	—	—	—
税諸収入	—	—	—
事業収入(特別会計)	—	—	—
その他行政収入	0	0	0
<b>2 行政費用</b>	<b>462</b>	<b>505</b>	<b>▲ 43</b>
税連動費用	—	—	—
給与関係費	338	328	10
物件費	105	96	9
維持補修費	—	—	—
社会保障扶助費	—	—	—
負担金・補助金・交付金等	1	1	0
国直轄事業負担金	—	—	—
繰出金	—	—	—
減価償却費	4	6	▲ 2
債務保証費	—	—	—
不納欠損引当金繰入額	—	—	—
貸倒引当金繰入額	—	—	—
賞与引当金繰入額	21	20	1
退職手当引当金繰入額	▲ 7	55	▲ 62
その他引当金繰入額	—	—	—
その他行政費用	—	—	—
<b>行政収支差額</b>	<b>▲ 376</b>	<b>▲ 425</b>	<b>49</b>

科 目	平成25年度 (A)	平成24年度 (B)	差 (A-B)
<b>II 金融収支の部</b>			
<b>1 金融収入</b>	<b>—</b>	<b>—</b>	<b>—</b>
受取利息及び配当金	—	—	—
<b>2 金融費用</b>	<b>1</b>	<b>1</b>	<b>0</b>
地方債利息・手数料	1	1	0
地方債発行差金	—	—	—
他会計借入金利息等	—	—	—
<b>金融収支差額</b>	<b>▲ 1</b>	<b>▲ 1</b>	<b>▲ 0</b>
<b>通常収支差額</b>	<b>▲ 377</b>	<b>▲ 426</b>	<b>49</b>
<b>特別収支の部</b>			
<b>1 特別収入</b>	<b>—</b>	<b>—</b>	<b>—</b>
分担金及び負担金(公共施設等整備)	—	—	—
分担金及び負担金(災害復旧費)	—	—	—
国庫支出金(公共施設等整備)	—	—	—
国庫支出金(災害復旧費)	—	—	—
固定資産売却益	—	—	—
その他特別収入	—	—	—
<b>2 特別費用</b>	<b>9</b>	<b>7</b>	<b>3</b>
固定資産売却損	—	—	—
固定資産除却損	—	—	—
災害復旧費	—	—	—
その他特別費用	9	7	3
<b>特別収支差額</b>	<b>▲ 9</b>	<b>▲ 7</b>	<b>▲ 3</b>
<b>当期収支差額</b>	<b>▲ 386</b>	<b>▲ 432</b>	<b>46</b>
<b>一般財源等配分調整額</b>	<b>424</b>	<b>431</b>	<b>▲ 7</b>
<b>一般会計からの繰入金</b>	<b>—</b>	<b>—</b>	<b>—</b>
<b>一般会計への繰出金</b>	<b>—</b>	<b>—</b>	<b>—</b>
<b>再計</b>	<b>38</b>	<b>▲ 2</b>	<b>40</b>

キャッシュ・フロー計算書 (自平成25年4月1日・至平成26年3月31日) (単位:百万円)

科 目	平成25年度 (A)	平成24年度 (B)	差 (A-B)
<b>I 行政サービス活動</b>			
行政収入	86	80	6
地方税	—	—	—
地方譲与税	—	—	—
市町村たばこ税府交付金	—	—	—
地方特例交付金	—	—	—
地方交付税	—	—	—
交通安全対策特別交付金	—	—	—
分担金及び負担金 (行政支出充当)	—	—	—
使用料及び手数料	—	—	—
国庫支出金(行政支出充当)	86	80	6
財産収入	—	—	—
寄附金	—	—	—
繰入金	—	—	—
特別会計繰入金	—	—	—
公営企業会計繰入金	—	—	—
税諸収入	—	—	—
事業収入(特別会計)	—	—	—
その他行政収入	0	0	0
行政支出	509	510	▲ 0
税連動支出	—	—	—
給与関係費	394	406	▲ 12
物件費	105	96	9
維持補修費	—	—	—
社会保障扶助費	—	—	—
負担金・補助金・交付金等	10	7	3
国直轄事業負担金	—	—	—
繰出金	—	—	—
金融収入	—	—	—
受取利息及び配当金	—	—	—
金融支出	1	1	0
地方債利息・手数料	1	1	0
他会計借入金利息等	—	—	—
特別収入	—	—	—
分担金及び負担金(災害復旧費)	—	—	—
国庫支出金(災害復旧費)	—	—	—
その他特別収入	—	—	—
特別支出	—	—	—
災害復旧費	—	—	—
その他特別支出	—	—	—
行政サービス活動収支差額	▲ 424	▲ 431	7

科 目	平成25年度 (A)	平成24年度 (B)	差 (A-B)
<b>II 投資活動</b>			
投資活動収入	—	—	—
分担金及び負担金 (公共施設等整備)	—	—	—
国庫支出金(公共施設等整備)	—	—	—
財産収入	—	—	—
基金繰入金(取崩額)	—	—	—
財政調整基金	—	—	—
その他の基金	—	—	—
貸付金元金回収収入	—	—	—
保証金等返還収入	—	—	—
その他投資活動収入	—	—	—
投資活動支出	—	—	—
公共施設等整備支出	—	—	—
基金積立金	—	—	—
財政調整基金	—	—	—
その他の基金	—	—	—
出資金	—	—	—
貸付金	—	—	—
保証金等支出	—	—	—
投資活動収支差額	—	—	—
行政活動キャッシュ・フロー収支差額	▲ 424	▲ 431	7
<b>III 財務活動</b>			
財務活動収入	—	—	—
地方債	—	—	—
他会計借入金等	—	—	—
基金繰入金(取崩額)	—	—	—
減債基金	—	—	—
基金借入金	—	—	—
その他財務活動収入	—	—	—
財務活動支出	—	—	—
地方債償還金	—	—	—
他会計借入金等償還金	—	—	—
ファイナンス・リース債務返済支出	—	—	—
基金積立金	—	—	—
減債基金	—	—	—
基金借入金償還金	—	—	—
財務活動収支差額	—	—	—
収支差額合計	▲ 424	▲ 431	7
一般財源等配分調整額	424	431	▲ 7
一般会計からの繰入金	—	—	—
一般会計への繰出金	—	—	—
前年度からの繰越金	—	—	—
形式収支	—	—	—
歳入歳出外現金受入額	—	—	—
歳入歳出外現金払出額	—	—	—
再計	—	—	—

## 純資産変動計算書

(単位:百万円)

区 分	開始残高 相 当	収支差額	内部取引	一般財源等 配分調整額	一般会計から の繰入金	一般会計への 繰出金	合 計
前期末残高	▲ 487	▲ 946	▲ 66	978	—	—	▲ 521
当期変動額	—	▲ 386	0	424	—	—	38
当期末残高	▲ 487	▲ 1,332	▲ 66	1,402	—	—	▲ 483

## 純資産変動分析表

(単位:百万円)

区 分	純資産増加	純資産減少	増加—減少	残 高	主な増減要因
前期末純資産残高				▲ 521	
【当期増減内容】					
I 固定資産のうち負債を伴わない額の増減					
①事業用資産(建設仮勘定を含む)					
②インフラ資産(建設仮勘定を含む)					
③その他		3			
小 計		3	▲ 3		
II 資産の裏付けのない固定負債の増減					
①特別債					
②基金借入金					
③長期性債務(退職手当引当金等)	43				
小 計	43		43		
III その他の増減					
①その他の資産(負債を伴わないもの)					
②その他の負債(資産を伴わないもの)		1			
小 計		1	▲ 1		
I～IIIの増減合計	43	5	38		
当期末純資産残高				▲ 483	

事業類型：助成・啓発・指導・公権力型 部 局：福祉部  
事業名：生活保護総務事業

事業類型：助成・啓発・指導・公権力型 部 局：福祉部  
事業名：生活保護総務事業

固定資産附属明細表（生活保護総務事業）

【福祉部】

固定資産（有形）

（単位：百万円）

区 分	前期末 取得原価 ①	当期増加額 ②	当期減少額 ③	当期末 取得原価 ④=①+②-③	当期末減価 償却累計額 (減損を含む) ⑤	当期償却額 (減損を含む) ⑥	当期末残高 ④-⑤
事業用資産	—	—	—	—	—	—	—
土地	—	—	—	—	—	—	—
建物	—	—	—	—	—	—	—
工作物	—	—	—	—	—	—	—
立木竹	—	—	—	—	—	—	—
船舶	—	—	—	—	—	—	—
浮標等	—	—	—	—	—	—	—
航空機	—	—	—	—	—	—	—
インフラ資産	—	—	—	—	—	—	—
土地	—	—	—	—	—	—	—
建物	—	—	—	—	—	—	—
工作物	—	—	—	—	—	—	—
重要物品	3	—	—	3	2	1	1
図書	—	—	—	—	—	—	—
リース資産	—	—	—	—	—	—	—
ソフトウェア	8	—	3	5	—	3	5
建設仮勘定	—	—	—	—	—	—	—
合 計	11	—	3	8	2	4	7

固定資産（無形）

（単位：百万円）

区 分	前期末残高 ①	当期増加額 ②	当期減少額 ③	当期償却額 ④	当期末残高 ①+②-③
事業用資産	—	—	—	—	—
地上権	—	—	—	—	—
特許権等	—	—	—	—	—
インフラ資産	—	—	—	—	—
地上権	—	—	—	—	—
特許権等	—	—	—	—	—
合 計	—	—	—	—	—

## 注記（事業別財務諸表：生活保護総務事業）

### 1. 追加情報

（1）その他財務諸表の内容を理解するために必要と認められる事項

#### 事業の概要

管内福祉事務所に対する指導監査等生活保護法の施行に関する事業を行っています。

事業類型：助成・啓発・指導・公権力型 部 局：福祉部  
事業名：生活保護総務事業



**(28)生活保護扶助事業** (目) 扶助費

**事業の概要**

生活保護法の規定に基づく保護費の支給等に関する事業を執行したものの。

(単位：円)

	金 額	財 源 内 訳			
		国 庫	起 債	附帯歳入	一般歳入
予 算 現 額	6,382,869,000	2,525,077,000	0	0	3,857,792,000
決 算 額	6,250,120,454	2,525,333,000	0	0	3,724,787,454

貸借対照表 (平成26年3月31日現在)

(単位：百万円)

科 目	平成25年度 (A)	平成24年度 (B)	差 (A-B)	科 目	平成25年度 (A)	平成24年度 (B)	差 (A-B)
<b>資産の部</b>				<b>負債の部</b>			
<b>I 流動資産</b>	100	97	3	<b>I 流動負債</b>	2	2	▲ 0
現金預金	—	—	—	地方債	—	—	—
歳計現金等	—	—	—	短期借入金	—	—	—
歳入歳出外現金	—	—	—	他会計借入金	—	—	—
未収金	105	101	4	その他短期借入金	—	—	—
税未収金	—	—	—	賞与引当金	2	2	▲ 0
その他未収金	105	101	4	未払金	—	—	—
不納欠損引当金	▲ 5	▲ 4	▲ 1	支払保証債務	—	—	—
基金	—	—	—	その他未払金	—	—	—
財政調整基金	—	—	—	還付未済金	—	—	—
減債基金	—	—	—	リース債務	—	—	—
短期貸付金	—	—	—	その他流動負債	—	—	—
貸倒引当金	—	—	—	<b>II 固定負債</b>	30	44	▲ 14
その他流動資産	—	—	—	地方債	—	—	—
<b>II 固定資産</b>	—	—	—	長期借入金	—	—	—
事業用資産	—	—	—	他会計借入金	—	—	—
有形固定資産	—	—	—	その他長期借入金	—	—	—
土地	—	—	—	退職手当引当金	30	44	▲ 14
建物	—	—	—	その他引当金	—	—	—
工作物	—	—	—	リース債務	—	—	—
立木竹	—	—	—	その他固定負債	—	—	—
船舶	—	—	—	<b>負債の部合計</b>	31	46	▲ 15
浮標等	—	—	—	<b>純資産の部</b>			
航空機	—	—	—	<b>純資産</b>	69	51	18
無形固定資産	—	—	—	(うち当期純資産増減額)	18	25	▲ 7
地上権	—	—	—				
特許権等	—	—	—				
インフラ資産	—	—	—				
有形固定資産	—	—	—				
土地	—	—	—				
建物	—	—	—				
工作物	—	—	—				
無形固定資産	—	—	—				
地上権	—	—	—				
特許権等	—	—	—				
重要物品	—	—	—				
図書	—	—	—				
リース資産	—	—	—				
ソフトウェア	—	—	—				
建設仮勘定	—	—	—				
投資その他の資産	—	—	—				
出資金	—	—	—				
法人等出資金	—	—	—				
公営企業会計出資金	—	—	—				
長期貸付金	—	—	—				
貸倒引当金	—	—	—				
基金	—	—	—				
減債基金	—	—	—				
減債基金借入金	—	—	—				
その他の基金	—	—	—				
その他基金借入金	—	—	—				
その他債権	—	—	—				
<b>資産の部合計</b>	100	97	3	<b>純資産の部合計</b>	69	51	18
				<b>負債及び純資産の部合計</b>	100	97	3

事業類型：助成・啓発・指導・公権力型 部 局：福祉部  
事業名：生活保護扶助事業

行政コスト計算書 (自平成25年4月1日・至平成26年3月31日) (単位：百万円)

科 目	平成25年度 (A)	平成24年度 (B)	差 (A-B)
<b>通常収支の部</b>			
<b>I 行政収支の部</b>			
<b>1 行政収入</b>	<b>2,622</b>	<b>2,602</b>	<b>21</b>
地方税	—	—	—
地方譲与税	—	—	—
市町村たばこ税府交付金	—	—	—
地方特例交付金	—	—	—
地方交付税	—	—	—
交通安全対策特別交付金	—	—	—
分担金及び負担金(行政費用充当)	—	—	—
使用料及び手数料	—	—	—
国庫支出金(行政費用充当)	2,525	2,477	49
財産収入	—	—	—
寄附金	—	—	—
繰入金	—	—	—
特別会計繰入金	—	—	—
公営企業会計繰入金	—	—	—
税諸収入	—	—	—
事業収入(特別会計)	—	—	—
その他行政収入	97	125	▲ 28
<b>2 行政費用</b>	<b>6,277</b>	<b>6,061</b>	<b>216</b>
税連動費用	—	—	—
給与関係費	26	31	▲ 5
物件費	—	—	—
維持補修費	—	—	—
社会保障扶助費	3,251	3,153	98
負担金・補助金・交付金等	2,999	2,879	121
国直轄事業負担金	—	—	—
繰出金	—	—	—
減価償却費	—	—	—
債務保証費	—	—	—
不納欠損引当金繰入額	5	3	2
貸倒引当金繰入額	—	—	—
賞与引当金繰入額	2	2	▲ 0
退職手当引当金繰入額	▲ 11	▲ 6	▲ 5
その他引当金繰入額	—	—	—
その他行政費用	5	—	5
<b>行政収支差額</b>	<b>▲ 3,655</b>	<b>▲ 3,459</b>	<b>▲ 196</b>

科 目	平成25年度 (A)	平成24年度 (B)	差 (A-B)
<b>II 金融収支の部</b>			
<b>1 金融収入</b>	—	—	—
受取利息及び配当金	—	—	—
<b>2 金融費用</b>	—	—	—
地方債利息・手数料	—	—	—
地方債発行差金	—	—	—
他会計借入金利息等	—	—	—
<b>金融収支差額</b>	—	—	—
<b>通常収支差額</b>	<b>▲ 3,655</b>	<b>▲ 3,459</b>	<b>▲ 196</b>
<b>特別収支の部</b>			
<b>1 特別収入</b>	—	3	▲ 3
分担金及び負担金(公共施設等整備)	—	—	—
分担金及び負担金(災害復旧費)	—	—	—
国庫支出金(公共施設等整備)	—	—	—
国庫支出金(災害復旧費)	—	—	—
固定資産売却益	—	—	—
その他特別収入	—	3	▲ 3
<b>2 特別費用</b>	—	30	▲ 30
固定資産売却損	—	—	—
固定資産除却損	—	—	—
災害復旧費	—	—	—
その他特別費用	—	30	▲ 30
<b>特別収支差額</b>	—	▲ 27	27
<b>当期収支差額</b>	<b>▲ 3,655</b>	<b>▲ 3,486</b>	<b>▲ 169</b>
<b>一般財源等配分調整額</b>	<b>3,673</b>	<b>3,511</b>	<b>162</b>
<b>一般会計からの繰入金</b>	—	—	—
<b>一般会計への繰出金</b>	—	—	—
<b>再計</b>	<b>18</b>	<b>25</b>	<b>▲ 7</b>

キャッシュ・フロー計算書 (自平成25年4月1日・至平成26年3月31日) (単位:百万円)

科 目	平成25年度 (A)	平成24年度 (B)	差 (A-B)
<b>I 行政サービス活動</b>			
行政収入	2,609	2,589	20
地方税	—	—	—
地方譲与税	—	—	—
市町村たばこ税府交付金	—	—	—
地方特例交付金	—	—	—
地方交付税	—	—	—
交通安全対策特別交付金	—	—	—
分担金及び負担金 (行政支出充当)	—	—	—
使用料及び手数料	—	—	—
国庫支出金(行政支出充当)	2,525	2,477	49
財産収入	—	—	—
寄附金	—	—	—
繰入金	—	—	—
特別会計繰入金	—	—	—
公営企業会計繰入金	—	—	—
税諸収入	—	—	—
事業収入(特別会計)	—	—	—
その他行政収入	83	112	▲ 29
行政支出	6,281	6,100	181
税連動支出	—	—	—
給与関係費	31	39	▲ 8
物件費	—	—	—
維持補修費	—	—	—
社会保障扶助費	3,251	3,153	98
負担金・補助金・交付金等	2,999	2,909	91
国直轄事業負担金	—	—	—
繰出金	—	—	—
金融収入	—	—	—
受取利息及び配当金	—	—	—
金融支出	—	—	—
地方債利息・手数料	—	—	—
他会計借入金利息等	—	—	—
特別収入	—	—	—
分担金及び負担金(災害復旧費)	—	—	—
国庫支出金(災害復旧費)	—	—	—
その他特別収入	—	—	—
特別支出	—	—	—
災害復旧費	—	—	—
その他特別支出	—	—	—
行政サービス活動収支差額	▲ 3,673	▲ 3,511	▲ 162

科 目	平成25年度 (A)	平成24年度 (B)	差 (A-B)
<b>II 投資活動</b>			
投資活動収入	—	—	—
分担金及び負担金 (公共施設等整備)	—	—	—
国庫支出金(公共施設等整備)	—	—	—
財産収入	—	—	—
基金繰入金(取崩額)	—	—	—
財政調整基金	—	—	—
その他の基金	—	—	—
貸付金元金回収収入	—	—	—
保証金等返還収入	—	—	—
その他投資活動収入	—	—	—
投資活動支出	—	—	—
公共施設等整備支出	—	—	—
基金積立金	—	—	—
財政調整基金	—	—	—
その他の基金	—	—	—
出資金	—	—	—
貸付金	—	—	—
保証金等支出	—	—	—
投資活動収支差額	—	—	—
行政活動キャッシュ・フロー収支差額	▲ 3,673	▲ 3,511	▲ 162
<b>III 財務活動</b>			
財務活動収入	—	—	—
地方債	—	—	—
他会計借入金等	—	—	—
基金繰入金(取崩額)	—	—	—
減債基金	—	—	—
基金借入金	—	—	—
その他財務活動収入	—	—	—
財務活動支出	—	—	—
地方債償還金	—	—	—
他会計借入金等償還金	—	—	—
ファイナンス・リース債務返済支出	—	—	—
基金積立金	—	—	—
減債基金	—	—	—
基金借入金償還金	—	—	—
財務活動収支差額	—	—	—
収支差額合計	▲ 3,673	▲ 3,511	▲ 162
一般財源等配分調整額	3,673	3,511	162
一般会計からの繰入金	—	—	—
一般会計への繰出金	—	—	—
前年度からの繰越金	—	—	—
形式収支	—	—	—
歳入歳出外現金受入額	—	—	—
歳入歳出外現金払出額	—	—	—
再計	—	—	—

### 純資産変動計算書

(単位:百万円)

区 分	開始残高 相 当	収支差額	内部取引	一般財源等 配分調整額	一般会計から の繰入金	一般会計への 繰出金	合 計
前期末残高	6	▲ 7,310	—	7,355	—	—	51
当期変動額	—	▲ 3,655	—	3,673	—	—	18
当期末残高	6	▲ 10,964	—	11,028	—	—	69

### 純資産変動分析表

(単位:百万円)

区 分	純資産増加	純資産減少	増加—減少	残 高	主な増減要因
前期末純資産残高				51	
【当期増減内容】					
I 固定資産のうち負債を伴わない額の増減					
①事業用資産(建設仮勘定を含む)					
②インフラ資産(建設仮勘定を含む)					
③その他					
小 計			—		
II 資産の裏付けのない固定負債の増減					
①特別債					
②基金借入金					
③長期性債務(退職手当引当金等)	14				
小 計	14		14		
III その他の増減					
①その他の資産(負債を伴わないもの)	3				
②その他の負債(資産を伴わないもの)	0				
小 計	3		3		
I～IIIの増減合計	18		18		
当期末純資産残高				69	

## 注記（事業別財務諸表：生活保護扶助事業）

### 1. 追加情報

（1）その他財務諸表の内容を理解するために必要と認められる事項

#### 事業の概要

生活保護法の規定に基づく保護費の支給等に関する事業を行っています。

事業類型：助成・啓発・指導・公権力型 部 局：福祉部  
事業名：生活保護扶助事業

**(29) 泉南医療福祉センター管理運営事業** (目) 社会福祉総務費

**事業の概要**

公的病院の運営の健全化を図るため、(社福) 恩賜財団済生会支部大阪府済生会に対し、運営資金の貸付けを行うもの。

(単位：円)

	金 額	財 源 内 訳			
		国 庫	起 債	附帯歳入	一般歳入
予 算 現 額	998,000,000	0	0	998,000,000	0
決 算 額	998,000,000	0	0	998,000,000	0

貸借対照表 (平成26年3月31日現在)

(単位：百万円)

科 目	平成25年度 (A)	平成24年度 (B)	差 (A-B)	科 目	平成25年度 (A)	平成24年度 (B)	差 (A-B)
<b>資産の部</b>				<b>負債の部</b>			
<b>I 流動資産</b>	—	—	—	<b>I 流動負債</b>	0	—	0
現金預金	—	—	—	地方債	—	—	—
歳計現金等	—	—	—	短期借入金	—	—	—
歳入歳出外現金	—	—	—	他会計借入金	—	—	—
未収金	—	—	—	その他短期借入金	—	—	—
税未収金	—	—	—	賞与引当金	0	—	0
その他未収金	—	—	—	未払金	—	—	—
不納欠損引当金	—	—	—	支払保証債務	—	—	—
基金	—	—	—	その他未払金	—	—	—
財政調整基金	—	—	—	還付未済金	—	—	—
減債基金	—	—	—	リース債務	—	—	—
短期貸付金	—	—	—	その他流動負債	—	—	—
貸倒引当金	—	—	—	<b>II 固定負債</b>	8	—	8
その他流動資産	—	—	—	地方債	—	—	—
<b>II 固定資産</b>	—	—	—	長期借入金	—	—	—
事業用資産	—	—	—	他会計借入金	—	—	—
有形固定資産	—	—	—	その他長期借入金	—	—	—
土地	—	—	—	退職手当引当金	8	—	8
建物	—	—	—	その他引当金	—	—	—
工作物	—	—	—	リース債務	—	—	—
立木竹	—	—	—	その他固定負債	—	—	—
船舶	—	—	—	<b>負債の部合計</b>	8	—	8
浮標等	—	—	—	<b>純資産の部</b>			
航空機	—	—	—	<b>純資産</b>	▲8	—	▲8
無形固定資産	—	—	—	(うち当期純資産増減額)	▲8	—	▲8
地上権	—	—	—				
特許権等	—	—	—				
インフラ資産	—	—	—				
有形固定資産	—	—	—				
土地	—	—	—				
建物	—	—	—				
工作物	—	—	—				
無形固定資産	—	—	—				
地上権	—	—	—				
特許権等	—	—	—				
重要物品	—	—	—				
図書	—	—	—				
リース資産	—	—	—				
ソフトウェア	—	—	—				
建設仮勘定	—	—	—				
投資その他の資産	—	—	—				
出資金	—	—	—				
法人等出資金	—	—	—				
公営企業会計出資金	—	—	—				
長期貸付金	—	—	—				
貸倒引当金	—	—	—				
基金	—	—	—				
減債基金	—	—	—				
減債基金借入金	—	—	—				
その他の基金	—	—	—				
その他基金借入金	—	—	—				
その他債権	—	—	—				
<b>資産の部合計</b>	—	—	—	<b>純資産の部合計</b>	▲8	—	▲8
				<b>負債及び純資産の部合計</b>	—	—	—

事業類型：財政融資型 部 局：福祉部  
事業名：泉南医療福祉センター等管理事業



行政コスト計算書 (自平成25年4月1日・至平成26年3月31日) (単位：百万円)

科 目	平成25年度 (A)	平成24年度 (B)	差 (A-B)
<b>通常収支の部</b>			
<b>I 行政収支の部</b>			
<b>1 行政収入</b>	—	—	—
地方税	—	—	—
地方譲与税	—	—	—
市町村たばこ税府交付金	—	—	—
地方特例交付金	—	—	—
地方交付税	—	—	—
交通安全対策特別交付金	—	—	—
分担金及び負担金(行政費用充当)	—	—	—
使用料及び手数料	—	—	—
国庫支出金(行政費用充当)	—	—	—
財産収入	—	—	—
寄附金	—	—	—
繰入金	—	—	—
特別会計繰入金	—	—	—
公営企業会計繰入金	—	—	—
税諸収入	—	—	—
事業収入(特別会計)	—	—	—
その他行政収入	—	—	—
<b>2 行政費用</b>	16	—	16
税連動費用	—	—	—
給与関係費	7	—	7
物件費	—	—	—
維持補修費	—	—	—
社会保障扶助費	—	—	—
負担金・補助金・交付金等	—	—	—
国直轄事業負担金	—	—	—
繰出金	—	—	—
減価償却費	—	—	—
債務保証費	—	—	—
不納欠損引当金繰入額	—	—	—
貸倒引当金繰入額	—	—	—
賞与引当金繰入額	0	—	0
退職手当引当金繰入額	9	—	9
その他引当金繰入額	—	—	—
その他行政費用	—	—	—
<b>行政収支差額</b>	<b>▲ 16</b>	—	<b>▲ 16</b>

科 目	平成25年度 (A)	平成24年度 (B)	差 (A-B)
<b>II 金融収支の部</b>			
<b>1 金融収入</b>	—	—	—
受取利息及び配当金	—	—	—
<b>2 金融費用</b>	—	—	—
地方債利息・手数料	—	—	—
地方債発行差金	—	—	—
他会計借入金利息等	—	—	—
<b>金融収支差額</b>	—	—	—
<b>通常収支差額</b>	<b>▲ 16</b>	—	<b>▲ 16</b>
<b>特別収支の部</b>			
<b>1 特別収入</b>	—	—	—
分担金及び負担金(公共施設等整備)	—	—	—
分担金及び負担金(災害復旧費)	—	—	—
国庫支出金(公共施設等整備)	—	—	—
国庫支出金(災害復旧費)	—	—	—
固定資産売却益	—	—	—
その他特別収入	—	—	—
<b>2 特別費用</b>	—	—	—
固定資産売却損	—	—	—
固定資産除却損	—	—	—
災害復旧費	—	—	—
その他特別費用	—	—	—
<b>特別収支差額</b>	—	—	—
<b>当期収支差額</b>	<b>▲ 16</b>	—	<b>▲ 16</b>
<b>一般財源等配分調整額</b>	<b>8</b>	—	<b>8</b>
<b>一般会計からの繰入金</b>	—	—	—
<b>一般会計への繰出金</b>	—	—	—
<b>再計</b>	<b>▲ 8</b>	—	<b>▲ 8</b>

キャッシュ・フロー計算書 (自平成25年4月1日・至平成26年3月31日) (単位:百万円)

科 目	平成25年度 (A)	平成24年度 (B)	差 (A-B)
<b>I 行政サービス活動</b>			
行政収入	—	—	—
地方税	—	—	—
地方譲与税	—	—	—
市町村たばこ税府交付金	—	—	—
地方特例交付金	—	—	—
地方交付税	—	—	—
交通安全対策特別交付金	—	—	—
分担金及び負担金	—	—	—
(行政支出充当)	—	—	—
使用料及び手数料	—	—	—
国庫支出金(行政支出充当)	—	—	—
財産収入	—	—	—
寄附金	—	—	—
繰入金	—	—	—
特別会計繰入金	—	—	—
公営企業会計繰入金	—	—	—
税諸収入	—	—	—
事業収入(特別会計)	—	—	—
その他行政収入	—	—	—
行政支出	8	—	8
税連動支出	—	—	—
給与関係費	8	—	8
物件費	—	—	—
維持補修費	—	—	—
社会保障扶助費	—	—	—
負担金・補助金・交付金等	—	—	—
国直轄事業負担金	—	—	—
繰出金	—	—	—
金融収入	—	—	—
受取利息及び配当金	—	—	—
金融支出	—	—	—
地方債利息・手数料	—	—	—
他会計借入金利息等	—	—	—
特別収入	—	—	—
分担金及び負担金(災害復旧費)	—	—	—
国庫支出金(災害復旧費)	—	—	—
その他特別収入	—	—	—
特別支出	—	—	—
災害復旧費	—	—	—
その他特別支出	—	—	—
行政サービス活動収支差額	▲ 8	—	▲ 8

科 目	平成25年度 (A)	平成24年度 (B)	差 (A-B)
<b>II 投資活動</b>			
投資活動収入	998	—	998
分担金及び負担金	—	—	—
(公共施設等整備)	—	—	—
国庫支出金(公共施設等整備)	—	—	—
財産収入	—	—	—
基金繰入金(取崩額)	—	—	—
財政調整基金	—	—	—
その他の基金	—	—	—
貸付金元金回収収入	998	—	998
保証金等返還収入	—	—	—
その他投資活動収入	—	—	—
投資活動支出	998	—	998
公共施設等整備支出	—	—	—
基金積立金	—	—	—
財政調整基金	—	—	—
その他の基金	—	—	—
出資金	—	—	—
貸付金	998	—	998
保証金等支出	—	—	—
投資活動収支差額	—	—	—
行政活動キャッシュ・フロー収支差額	▲ 8	—	▲ 8
<b>III 財務活動</b>			
財務活動収入	—	—	—
地方債	—	—	—
他会計借入金等	—	—	—
基金繰入金(取崩額)	—	—	—
減債基金	—	—	—
基金借入金	—	—	—
その他財務活動収入	—	—	—
財務活動支出	—	—	—
地方債償還金	—	—	—
他会計借入金等償還金	—	—	—
ファイナンス・リース債務返済支出	—	—	—
基金積立金	—	—	—
減債基金	—	—	—
基金借入金償還金	—	—	—
財務活動収支差額	—	—	—
収支差額合計	▲ 8	—	▲ 8
一般財源等配分調整額	8	—	8
一般会計からの繰入金	—	—	—
一般会計への繰出金	—	—	—
前年度からの繰越金	—	—	—
形式収支	—	—	—
歳入歳出外現金受入額	—	—	—
歳入歳出外現金払出額	—	—	—
再計	—	—	—

### 純資産変動計算書

(単位:百万円)

区 分	開始残高 相 当	収支差額	内部取引	一般財源等 配分調整額	一般会計から の繰入金	一般会計への 繰出金	合 計
前期末残高	—	—	—	—	—	—	—
当期変動額	—	▲ 16	—	8	—	—	▲ 8
当期末残高	—	▲ 16	—	8	—	—	▲ 8

### 純資産変動分析表

(単位:百万円)

区 分	純資産増加	純資産減少	増加—減少	残 高	主な増減要因
前期末純資産残高				—	
【当期増減内容】					
I 固定資産のうち負債を伴わない額の増減					
①事業用資産(建設仮勘定を含む)					
②インフラ資産(建設仮勘定を含む)					
③その他					
小 計			—		
II 資産の裏付けのない固定負債の増減					
①特別債					
②基金借入金					
③長期性債務(退職手当引当金等)		8			
小 計		8	▲ 8		
III その他の増減					
①その他の資産(負債を伴わないもの)					
②その他の負債(資産を伴わないもの)		0			
小 計		0	▲ 0		
I～IIIの増減合計		8	▲ 8		
当期末純資産残高				▲ 8	

## 注記（事業別財務諸表：泉南医療福祉センター管理運営事業）

### 1. 追加情報

（1）その他財務諸表の内容を理解するために必要と認められる事項

#### 事業の概要

公的病院の運営の健全化を図るため、（社福）恩賜財団済生会支部大阪府済生会に対し、運営資金の貸付けを行っています。

事業類型：財政融資型 部 局：福祉部  
事業名：泉南医療福祉センター管理運営事業