

平成30年度 決算概要等報告書

- 平成30年度 決算概要
- 主要施策成果
- 財務諸表（部局別・事業別）

福祉部

平成30年度 決算概要等報告書（福祉部） 目次

○決算概要

1 歳入歳出決算の概要	2
2 財務諸表	
(1) 部局別財務諸表	
・一般会計財務諸表及びその概要	4
(2) 会計別財務諸表	
・母子父子寡婦福祉資金特別会計財務諸表及びその概要	13

○主要施策成果と事業別財務諸表

(1) 地域福祉事業	24
(2) 社会援護事業	32
(3) 障がい者福祉事業	38
(4) 障がい者施設事業	47
(5) 砂川厚生福祉センター管理運営事業	55
(6) こんごう福祉センター管理運営事業	63
(7) 障がい者交流促進センター管理運営事業	71
(8) 稲スポーツセンター管理運営事業	79
(9) 障がい者自立センター管理運営事業	87
(10) 高齢者福祉事業	95
(11) 高齢者施設事業	102
(12) 児童福祉事業	110
(13) 大型児童館ビッグバン管理運営事業	119
(14) 児童施設事業	127
(15) 修徳学院管理運営事業	134
(16) 子どもライフサポートセンター管理運営事業	141
(17) 児童措置事業	148
(18) 母子福祉事業	156
(19) 女性自立支援センター管理運営事業	164

(20) 母子父子寡婦福祉事業（特別会計） 171

○事業別財務諸表（その他）

(21) 福祉総務事業 180
(22) 指導監査事業 187
(23) 遺家族等援護事業 193
(24) 生活保護総務事業 200
(25) 生活保護扶助事業 207
(26) 金剛コロニー管理運営事業 213

◆ 根拠法令

主要施策成果報告： 地方自治法第233条第5項

部局・事業別財務諸表： 大阪府財政運営基本条例第25条第4項

○決算概要

1 歳入歳出決算の概要

歳 入

(単位：円)

区 分	予算現額	調定額	収入済額	不納欠損額	収入未済額
一 般 会 計	26,299,792,000	23,881,459,531	23,296,896,437	29,735,085	554,828,009
母 子 父 子 寡 婦 福 祉 資 金 特 別 会 計	1,483,451,000	1,904,436,860	1,591,538,686	3,878,537	309,019,637

(1) 収入済額の主なもの

科 目	収入済額	内 容
福 祉 費 国 庫 負 担 金	8,816,172,273	児童措置費負担金 58億3,737万余円 生活保護扶助事業負担金 23億974万余円
安心こども基金繰入金	7,020,371,000	児童福祉事業基金繰入金
雑 入	2,681,379,499	介護給付費負担金返還金雑入 6億8,534万余円 地域支援事業交付金返還金雑入 5億7,198万余円 障がい者扶養共済事業雑入 5億4,885万余円

(2) 不納欠損額の主なもの

科 目	不納欠損額	内 容
福 祉 費 負 担 金	14,929,271	児童福祉法第56条徴収金負担金で収入未済のうち時効完成に伴い欠損処分をしたもの 1,492万余円
福祉貸付金元利収入	9,954,718	交通事故被災世帯生活つなぎ資金貸付金償還金で収入未済のうち時効完成等に伴い欠損処分をしたもの 864万余円 高齢者住宅整備資金貸付金償還金で収入未済のうち時効完成に伴い欠損処分をしたもの 128万余円
雑 入	4,073,700	障がい者扶養共済制度掛金で収入未済のうち時効完成等に伴い欠損処分をしたもの 204万余円 児童扶養手当過誤払返還金で収入未済のうち時効完成に伴い欠損処分をしたもの 195万余円

(3) 収入未済額の主なもの

科 目	収入未済額	内 容
福 祉 費 負 担 金	106,541,886	児童福祉法第56条徴収金負担金で納入が滞ったもの
雑 入	405,970,858	生活保護法第63条返還金及び第78条徴収金で納入が滞ったもの 1億8,806万余円 障がい者扶養共済制度掛金で納入が滞ったもの 9,759万余円
母子父子寡婦福祉 資金貸付金元利収入 (母子父子寡婦 福祉資金特別会計)	303,590,144	母子父子寡婦福祉資金貸付金償還金で納入が滞ったもの

歳 出

(単位：円)

区 分	予算現額	支出済額	翌年度繰越額	不用額
一 般 会 計	303,453,735,072	293,541,767,379	2,121,916,240	7,790,051,453
母 子 父 子 寡 婦 福 祉 資 金 特 別 会 計	1,483,451,000	637,938,642	0	845,512,358

(1) 翌年度繰越額の主なもの

科 目	翌年度繰越額	内 容
高 齢 者 福 祉 施 設 費	386,566,000	老人福祉施設等災害復旧事業費補助金において、関係機関との調整に日時を要したため 2億2,279万余円 地域医療介護総合確保基金事業費において、事業主体の工事遅延のため 1億886万円
児 童 福 祉 推 進 費	1,069,757,000	安心子ども基金事業費において、事業主体の工事遅延のため 10億6,866万余円
児 童 福 祉 施 設 費	343,951,240	児童福祉施設等災害復旧事業費補助金において、関係機関との調整に日時を要したため 3億1,200万余円

(2) 不用額の主なもの

科 目	不用額	内 容
高 齢 者 福 祉 施 設 費	1,569,469,295	地域医療介護総合確保基金事業費等で実績が見込みを下回ったため
児 童 福 祉 推 進 費	2,247,156,063	安心子ども基金事業費等で実績が見込みを下回ったため
児 童 措 置 費	1,200,971,608	児童手当給付費等で実績が見込みを下回ったため

2 財務諸表

(1) 部局別財務諸表 ・ 一般会計財務諸表及びその概要

貸借対照表

(平成31年3月31日現在)

(単位：百万円)

科 目	平成30年度 (A)	平成29年度 (B)	差 (A-B)	科 目	平成30年度 (A)	平成29年度 (B)	差 (A-B)
資産の部				負債の部			
I 流動資産	462	459	3	I 流動負債	8,042	6,722	1,320
現金預金	—	—	—	地方債	7,332	6,042	1,290
歳計現金等	—	—	—	短期借入金	—	—	—
歳入歳出外現金	—	—	—	他会計借入金	—	—	—
未収金	555	550	5	その他短期借入金	—	—	—
税未収金	—	—	—	賞与等引当金	639	604	35
その他未収金	555	550	5	未払金	—	—	—
不納欠損引当金	▲ 149	▲ 146	▲ 3	支払保証債務	—	—	—
基金	—	—	—	その他未払金	—	—	—
財政調整基金	—	—	—	還付未済金	—	—	—
減債基金	—	—	—	リース債務	71	76	▲ 5
短期貸付金	56	55	1	その他流動負債	—	—	—
貸倒引当金	▲ 0	▲ 0	0	II 固定負債	36,525	40,275	▲ 3,749
その他流動資産	—	—	—	地方債	28,544	32,267	▲ 3,723
II 固定資産	64,824	72,843	▲ 8,019	長期借入金	—	—	—
事業用資産	26,960	27,407	▲ 447	他会計借入金	—	—	—
有形固定資産	26,960	27,407	▲ 447	その他長期借入金	—	—	—
土地	14,601	14,527	75	退職手当引当金	7,842	7,797	45
建物	11,862	12,332	▲ 470	その他引当金	—	—	—
工作物	496	549	▲ 52	リース債務	139	211	▲ 72
立木竹	—	—	—	その他固定負債	—	—	—
船舶	—	—	—	負債の部合計	44,568	46,997	▲ 2,430
浮標等	—	—	—	純資産の部			
航空機	—	—	—	純資産	20,719	26,305	▲ 5,586
無形固定資産	—	—	—	(うち当期純資産増減額)	▲ 5,586	▲ 2,428	▲ 3,158
地上権	—	—	—				
特許権等	—	—	—				
インフラ資産	—	—	—				
有形固定資産	—	—	—				
土地	—	—	—				
建物	—	—	—				
工作物	—	—	—				
無形固定資産	—	—	—				
地上権	—	—	—				
特許権等	—	—	—				
重要物品	23	24	▲ 1				
図書	—	—	—				
リース資産	210	287	▲ 77				
ソフトウェア	12	18	▲ 6				
建設仮勘定	688	32	657				
投資その他の資産	36,930	45,075	▲ 8,145				
出資金	260	260	—				
法人等出資金	260	260	—				
公営企業会計出資金	—	—	—				
長期貸付金	744	801	▲ 57				
貸倒引当金	▲ 191	▲ 196	6				
基金	36,081	44,175	▲ 8,094				
減債基金	—	—	—				
減債基金借入金	—	—	—				
その他の基金	36,081	44,175	▲ 8,094				
その他基金借入金	—	—	—				
その他債権	36	36	—				
資産の部合計	65,286	73,302	▲ 8,016	純資産の部合計	20,719	26,305	▲ 5,586
				負債及び純資産の部合計	65,286	73,302	▲ 8,016

行政コスト計算書 (自平成30年4月1日・至平成31年3月31日) (単位: 百万円)

科 目	平成30年度 (A)	平成29年度 (B)	差 (A-B)
通常収支の部			
I 行政収支の部			
1 行政収入	14,710	16,281	▲ 1,571
地方税	—	—	—
地方譲与税	—	—	—
市町村たばこ税府交付金	—	—	—
地方特例交付金	—	—	—
地方交付税	—	—	—
交通安全対策特別交付金	—	—	—
国民健康保険関係交付金	—	—	—
分担金及び負担金(行政費用充当)	135	128	7
使用料及び手数料	607	594	12
国庫支出金(行政費用充当)	10,919	12,812	▲ 1,893
財産収入	71	72	▲ 1
寄附金	79	32	48
繰入金	62	—	62
特別会計繰入金	62	—	62
公営企業会計繰入金	—	—	—
税諸収入	—	—	—
事業収入(特別会計)	—	—	—
その他行政収入	2,837	2,643	194
2 行政費用	293,649	286,646	7,003
税連動費用	—	—	—
給与関係費	8,263	8,187	76
物件費	2,936	3,016	▲ 80
維持補修費	594	191	402
社会保障扶助費	15,115	14,763	352
負担金・補助金・交付金等	264,777	259,189	5,588
国直轄事業負担金	—	—	—
繰出金	27	35	▲ 8
減価償却費	594	658	▲ 64
債務保証費	—	—	—
不納欠損引当金繰入額	30	16	14
貸倒引当金繰入額	▲ 6	▲ 16	10
賞与等引当金繰入額	639	604	35
退職手当引当金繰入額	676	▲ 11	686
その他引当金繰入額	—	—	—
その他行政費用	3	12	▲ 9
行政収支差額	▲ 278,939	▲ 270,365	▲ 8,574

科 目	平成30年度 (A)	平成29年度 (B)	差 (A-B)
II 金融収支の部			
1 金融収入	7	4	3
受取利息及び配当金	7	4	3
2 金融費用	292	353	▲ 61
地方債利息・手数料	292	353	▲ 61
地方債発行差金	—	—	—
他会計借入金利息等	—	—	—
金融収支差額	▲ 285	▲ 349	64
通常収支差額	▲ 279,224	▲ 270,714	▲ 8,510
特別収支の部			
1 特別収入	101	31	70
分担金及び負担金(公共施設等整備)	—	1	▲ 1
分担金及び負担金(災害復旧費)	—	—	—
国庫支出金(公共施設等整備)	50	27	24
国庫支出金(災害復旧費)	—	—	—
固定資産売却益	—	—	—
過年度修正益	0	1	▲ 0
その他特別収入	50	3	48
2 特別費用	55	694	▲ 640
固定資産売却損	—	—	—
固定資産除却損	24	29	▲ 5
災害復旧費	—	—	—
過年度修正損	31	170	▲ 139
その他特別費用	—	495	▲ 495
特別収支差額	47	▲ 664	710
当期収支差額	▲ 279,178	▲ 271,378	▲ 7,800
一般財源等配分調整額	270,963	267,379	3,584
再計	▲ 8,214	▲ 3,999	▲ 4,215

部 局：福祉部 会 計：一般会計

キャッシュ・フロー計算書 (自 平成30年4月1日・至 平成31年3月31日) (単位:百万円)

科 目	平成30年度 (A)	平成29年度 (B)	差 (A-B)
I 行政サービス活動			
行政収入	14,674	16,249	▲ 1,575
地方税	—	—	—
地方譲与税	—	—	—
市町村たばこ税府交付金	—	—	—
地方特例交付金	—	—	—
地方交付税	—	—	—
交通安全対策特別交付金	—	—	—
国民健康保険関係交付金	—	—	—
分担金及び負担金 (行政支出充当)	119	111	8
使用料及び手数料	598	594	3
国庫支出金(行政支出充当)	10,919	12,812	▲ 1,893
財産収入	71	72	▲ 1
寄附金	79	32	47
繰入金	62	—	62
特別会計繰入金	62	—	62
公営企業会計繰入金	—	—	—
税諸収入	—	—	—
事業収入(特別会計)	—	—	—
その他行政収入	2,826	2,629	198
行政支出	292,969	286,421	6,549
税連動支出	—	—	—
給与関係費	9,498	9,185	313
物件費	2,936	3,016	▲ 80
維持補修費	594	192	402
社会保障扶助費	15,115	14,763	352
負担金・補助金・交付金等	264,799	259,229	5,570
国直轄事業負担金	—	—	—
繰出金	27	35	▲ 8
金融収入	7	4	3
受取利息及び配当金	7	4	3
金融支出	292	353	▲ 61
地方債利息・手数料	292	353	▲ 61
他会計借入金利息等	—	—	—
特別収入	—	—	—
分担金及び負担金(災害復旧費)	—	—	—
国庫支出金(災害復旧費)	—	—	—
その他特別収入	—	—	—
特別支出	—	—	—
災害復旧費	—	—	—
その他特別支出	—	—	—
行政サービス活動収支差額	▲ 278,581	▲ 270,520	▲ 8,061

科 目	平成30年度 (A)	平成29年度 (B)	差 (A-B)
II 投資活動			
投資活動収入	8,616	7,501	1,116
分担金及び負担金 (公共施設等整備)	—	1	▲ 1
国庫支出金(公共施設等整備)	50	27	24
財産収入	—	—	—
基金繰入金(取崩額)	8,510	6,720	1,791
財政調整基金	—	—	—
その他の基金	8,510	6,720	1,791
貸付金元金回収収入	55	754	▲ 699
保証金等返還収入	—	—	—
その他投資活動収入	—	—	—
投資活動支出	923	4,282	▲ 3,359
公共施設等整備支出	701	99	603
基金積立金	222	4,184	▲ 3,962
財政調整基金	—	—	—
その他の基金	222	4,184	▲ 3,962
出資金	—	—	—
貸付金	—	—	—
保証金等支出	—	—	—
投資活動収支差額	7,693	3,218	4,475
行政活動キャッシュ・フロー収支差額	▲ 270,888	▲ 267,302	▲ 3,586
III 財務活動			
財務活動収入	—	—	—
地方債	—	—	—
他会計借入金等	—	—	—
基金繰入金(取崩額)	—	—	—
減債基金	—	—	—
基金借入金	—	—	—
その他財務活動収入	—	—	—
財務活動支出	76	77	▲ 2
地方債償還金	—	—	—
他会計借入金等償還金	—	—	—
ファイナンス・リース債務返済支出	76	77	▲ 2
基金積立金	—	—	—
減債基金	—	—	—
基金借入金償還金	—	—	—
財務活動収支差額	▲ 76	▲ 77	2
収支差額合計	▲ 270,963	▲ 267,379	▲ 3,584
一般財源等配分調整額	270,963	267,379	3,584
前年度からの繰越金	—	—	—
形式収支	—	—	—
歳入歳出外現金受入額	—	—	—
歳入歳出外現金払出額	—	—	—
再計	—	—	—

純資産変動計算書

(単位:百万円)

区 分	開始残高 相 当	収支差額	内部取引	一般財源等 配分調整額	一般会計から の繰入金	一般会計への 繰出金	合 計
前期末残高	70,104	▲ 1,619,535	15,042	1,560,694	—	—	26,305
当期変動額	—	▲ 279,178	2,628	270,963	—	—	▲ 5,586
当期末残高	70,104	▲ 1,898,712	17,669	1,831,657	—	—	20,719

純資産変動分析表

(単位:百万円)

区 分	純資産増加	純資産減少	増加－減少	残 高	主な増減要因
前期末純資産残高				26,305	
【当期増減内容】					
I 固定資産のうち負債を伴わない額の増減					
①事業用資産(建設仮勘定を含む)	1,192				地方債の償還等により +1,009 管理する資産の減価償却等 -511 建設仮勘定の増 +657
②インフラ資産(建設仮勘定を含む)					
③その他		6,779			地域医療介護総合確保基金の減 -1,113 安心こども基金の減 -7,021 地方債の償還等により +1,424
小 計	1,192	6,779	▲ 5,587		
II 資産の裏付けのない固定負債の増減					
①特別債					
②基金借入金					
③長期性債務(退職手当引当金等)	27				
小 計	27		27		
III その他の増減					
①その他の資産(負債を伴わないもの)	3				
②その他の負債(資産を伴わないもの)		29			
小 計	3	29	▲ 26		
I～IIIの増減合計	1,222	6,808	▲ 5,586		
当期末純資産残高				20,719	

固定資産附属明細表 (一般会計)

【福祉部】

固定資産（有形）

(単位：百万円)

区 分	前期末 取得原価 ①	当期増加額 ②	当期減少額 ③	当期末 取得原価 ④=①+②-③	当期末減価 償却累計額 (減損を含む) ⑤	当期償却額 (減損を含む) ⑥	当期末残高 ④-⑤
事業用資産	41,824	183	804	41,202	14,243	511	26,960
土地	14,527	75	—	14,601	—	—	14,601
建物	24,843	108	756	24,195	12,333	474	11,862
工作物	2,454	1	48	2,406	1,910	37	496
立木竹	—	—	—	—	—	—	—
船舶	—	—	—	—	—	—	—
浮標等	—	—	—	—	—	—	—
航空機	—	—	—	—	—	—	—
インフラ資産	—	—	—	—	—	—	—
土地	—	—	—	—	—	—	—
建物	—	—	—	—	—	—	—
工作物	—	—	—	—	—	—	—
重要物品	141	2	2	141	118	2	23
図書	—	—	—	—	—	—	—
リース資産	730	—	22	708	498	76	210
ソフトウェア	18	—	6	12	—	6	12
建設仮勘定	32	1,544	887	688	—	—	688
合 計	42,745	1,729	1,722	42,752	14,858	594	27,894

固定資産（無形）

(単位：百万円)

区 分	前期末残高 ①	当期増加額 ②	当期減少額 ③	当期償却額 ④	当期末残高 ①+②-③
事業用資産	—	—	—	—	—
地上権	—	—	—	—	—
特許権等	—	—	—	—	—
インフラ資産	—	—	—	—	—
地上権	—	—	—	—	—
特許権等	—	—	—	—	—
合 計	—	—	—	—	—

基金附属明細表

【一般会計・福祉部】

(単位：百万円)

区 分	前期末残高	当期増加額	当期減少額	当期末残高	基金借入金	差引
そ の 他 の 基 金	44,175	222	8,316	36,081	—	36,081
社会福祉施設職員福利厚生基金	137	0	0	137	—	137
福 祉 基 金	3,789	8	38	3,759	—	3,759
介護保険財政安定化基金	8,908	2	0	8,910	—	8,910
安 心 こ ど も 基 金	17,350	16	7,020	10,346	—	10,346
地域医療介護総合確保基金	13,983	138	1,251	12,870	—	12,870
子ども輝く未来基金	9	58	7	60	—	60
合 計	44,175	222	8,316	36,081	—	36,081

法人等出資金明細表

【一般会計・福祉部】

(単位：百万円)

区 分	出 資 先	貸借対照表価額	評価減実施累計額	評価減実施年度
出資による権利	(一財)大阪府地域福祉推進財団	250	—	
	(福)大阪府障害者福祉事業団	10	—	
合 計		260	—	

部 局：福祉部 会 計：一般会計

貸付金明細表

【一般会計・福祉部】

(単位：百万円)

貸 付 先	金 額
(福)大阪府社会福祉協議会	687
府内市町村	14
個人債務者	63
(福)大阪府母子寡婦福祉連合会	36
合 計	800

引当金明細表

【一般会計・福祉部】

(単位：百万円)

区 分	前期末残高	当期増加額	当期減少額		当期末残高
			(目的使用)	(その他)	
不納欠損引当金	146	34	27	5	149
貸倒引当金	197	—	—	6	191
賞与等引当金	604	639	604	—	639
退職手当引当金	7,797	754	630	78	7,842

※注 不納欠損引当金、貸倒引当金、退職手当引当金の当期減少額(その他)の主な要因は、
要引当金額の見直しによる減

注記（一般会計・福祉部財務諸表）

1. 追加情報

（1）固定資産の減損の状況

区分	種類	件数	減損損失額
行政財産	土地	1	0
	建物	1	0
	工作物	1	0

（2）その他財務諸表の内容を理解するために必要と認められる事項

①福祉部の概要

子どもや高齢者、障がい者など誰もが身近な地域で、お互いを支えあい、尊重しあいながら、府民が安心してくらすことができるよう、福祉施策の総合的な推進に取り組んでいます。

②当該事業に関し説明すべき固有の事項

○地域福祉事業

本事業は、修学資金の貸付という修学者への支援のみならず、償還免除規定を設けることにより、有資格者等、より質の高い人材の確保など修学の成果を地域に還元させることもその目的としております。よって、長期貸付金のうち介護福祉士等修学資金貸付金15百万円には、こうした施策的な観点から償還を免除する見込みの金額を含みます。

福祉部財務の概要【一般会計】

●貸借対照表

(貸借対照表の構造)

- ・ 福祉部では、府立の福祉施設を所管しており、これらを含む「事業用資産」が269億60百万円、また、国の財源を活用して造成した基金を含む「その他の基金」が360億81百万円であり、これらを合わせると資産総額652億86百万円の96.6%を占めている。
- ・ 負債の部について、総額は445億68百万円であり、このうち府立施設の整備や社会福祉法人への整備補助の財源として発行された「地方債」が358億76百万円であり、負債総額の80.5%を占めている。
- ・ 資産総額から負債総額を差し引いた純資産額は207億19百万円となり、純資産比率は31.7%となっている。

(当期の主な変化)

- ・ 資産においては、「その他の基金」について、安心こども基金事業など基金事業の財源として取り崩しを行ったことから、前期から80億94百万円減少し、また、「事業用資産」については、建物等の減価償却などにより4億47百万円減少し、資産全体としては80億16百万円の減少となっている。
- ・ 負債においては、府立施設の整備等のために発行された「地方債」の償還により24億33百万円減少し、負債全体としては24億30百万円の減少となっている。
- ・ 純資産においては、前期から55億86百万円減少し、純資産比率が4.2ポイントの減少となっている。

●行政コスト計算書

(行政コスト計算書の構造)

- ・ 行政収入について、総額は147億10百万円であり、このうち行政費用に充当する「国庫支出金」が109億19百万円で74.2%を占めている。
- ・ 行政費用について、総額は2,936億49百万円であり、このうち福祉制度を推進するための「社会保障扶助費」や「負担金・補助金・交付金等」の支出額が2,798億92百万円で95.3%を占めている。収支全体としては支出が収入を上回っているが、この収支差については「一般財源等配分調整額」等により調整されている。

(当期の主な変化)

- ・ 行政収入においては、「国庫支出金」について、地域医療介護総合確保基金積立金の減少等により、前期から18億93百万円減少し、行政収入全体では15億71百万円の減少となっている。
- ・ 行政費用においては、「負担金・補助金・交付金等」について、障がい者自立支援給付費等負担金や介護給付費負担金などの増加により、前期から55億88百万円増加し、行政費用全体では70億3百万円の増加となっている。また、「一般財源等配分調整額」については35億84百万円の増加となっている。

2 財務諸表

(2) 会計別財務諸表 ・ 母子父子寡婦福祉資金特別会計財務諸表及びその概要

貸借対照表 (平成31年3月31日現在)

(単位：百万円)

科 目	平成30年度 (A)	平成29年度 (B)	差 (A-B)	科 目	平成30年度 (A)	平成29年度 (B)	差 (A-B)
資産の部				負債の部			
I 流動資産	1,569	1,699	▲ 130	I 流動負債	5	2	3
現金預金	954	994	▲ 40	地方債	3	—	3
歳計現金等	954	994	▲ 40	短期借入金	—	—	—
歳入歳出外現金	—	—	—	他会計借入金	—	—	—
未収金	309	320	▲ 11	その他短期借入金	—	—	—
税未収金	—	—	—	賞与等引当金	—	—	—
その他未収金	309	320	▲ 11	未払金	—	—	—
不納欠損引当金	▲ 140	▲ 123	▲ 17	支払保証債務	—	—	—
基金	—	—	—	その他未払金	—	—	—
財政調整基金	—	—	—	還付未済金	—	—	—
減債基金	—	—	—	リース債務	2	2	—
短期貸付金	448	511	▲ 63	その他流動負債	—	—	—
貸倒引当金	▲ 1	▲ 2	0	II 固定負債	4,476	4,591	▲ 114
その他流動資産	—	—	—	地方債	4,472	4,584	▲ 113
II 固定資産	5,467	5,529	▲ 61	長期借入金	—	—	—
事業用資産	—	—	—	他会計借入金	—	—	—
有形固定資産	—	—	—	その他長期借入金	—	—	—
土地	—	—	—	退職手当引当金	—	—	—
建物	—	—	—	その他引当金	—	—	—
工作物	—	—	—	リース債務	5	6	▲ 2
立木竹	—	—	—	その他固定負債	—	—	—
船舶	—	—	—	負債の部合計	4,481	4,592	▲ 111
浮標等	—	—	—				
航空機	—	—	—	純資産の部			
無形固定資産	—	—	—	純資産	2,555	2,635	▲ 81
地上権	—	—	—	(うち当期純資産増減額)	▲ 81	50	▲ 131
特許権等	—	—	—				
インフラ資産	—	—	—				
有形固定資産	—	—	—				
土地	—	—	—				
建物	—	—	—				
工作物	—	—	—				
無形固定資産	—	—	—				
地上権	—	—	—				
特許権等	—	—	—				
重要物品	—	—	—				
図書	—	—	—				
リース資産	6	8	▲ 2				
ソフトウェア	11	12	▲ 1				
建設仮勘定	—	—	—				
投資その他の資産	5,450	5,509	▲ 59				
出資金	—	—	—				
法人等出資金	—	—	—				
公営企業会計出資金	—	—	—				
長期貸付金	5,464	5,526	▲ 61				
貸倒引当金	▲ 14	▲ 17	2				
基金	—	—	—				
減債基金	—	—	—				
減債基金借入金	—	—	—				
その他の基金	—	—	—				
その他基金借入金	—	—	—				
その他債権	—	—	—				
資産の部合計	7,036	7,228	▲ 192	純資産の部合計	2,555	2,635	▲ 81
				負債及び純資産の部合計	7,036	7,228	▲ 192

会 計：母子父子寡婦福祉資金特別会計

行政コスト計算書 (自平成30年4月1日・至平成31年3月31日) (単位：百万円)

科 目	平成30年度 (A)	平成29年度 (B)	差 (A-B)
通常収支の部			
I 行政収支の部			
1 行政収入	6	6	▲ 0
地方税	—	—	—
地方譲与税	—	—	—
市町村たばこ税府交付金	—	—	—
地方特例交付金	—	—	—
地方交付税	—	—	—
交通安全対策特別交付金	—	—	—
国民健康保険関係交付金	—	—	—
分担金及び負担金(行政費用充当)	—	—	—
使用料及び手数料	—	—	—
国庫支出金(行政費用充当)	—	—	—
財産収入	—	—	—
寄附金	—	—	—
繰入金	—	—	—
特別会計繰入金	—	—	—
公営企業会計繰入金	—	—	—
税諸収入	—	—	—
事業収入(特別会計)	—	—	—
その他行政収入	6	6	▲ 0
2 行政費用	52	▲ 9	62
税連動費用	—	—	—
給与関係費	19	20	▲ 1
物件費	9	10	▲ 0
維持補修費	—	—	—
社会保障扶助費	—	—	—
負担金・補助金・交付金等	—	—	—
国直轄事業負担金	—	—	—
繰出金	—	—	—
減価償却費	6	9	▲ 3
債務保証費	—	—	—
不納欠損引当金繰入額	21	▲ 52	72
貸倒引当金繰入額	▲ 3	4	▲ 7
賞与等引当金繰入額	—	—	—
退職手当引当金繰入額	—	—	—
その他引当金繰入額	—	—	—
その他行政費用	—	—	—
行政収支差額	▲ 46	16	▲ 62

科 目	平成30年度 (A)	平成29年度 (B)	差 (A-B)
II 金融収支の部			
1 金融収入	—	—	—
受取利息及び配当金	—	—	—
2 金融費用	—	—	—
地方債利息・手数料	—	—	—
地方債発行差金	—	—	—
他会計借入金利息等	—	—	—
金融収支差額	—	—	—
通常収支差額	▲ 46	16	▲ 62
特別収支の部			
1 特別収入	—	—	—
分担金及び負担金(公共施設等整備)	—	—	—
分担金及び負担金(災害復旧費)	—	—	—
国庫支出金(公共施設等整備)	—	—	—
国庫支出金(災害復旧費)	—	—	—
固定資産売却益	—	—	—
過年度修正益	—	—	—
その他特別収入	—	—	—
2 特別費用	—	1	▲ 1
固定資産売却損	—	—	—
固定資産除却損	—	—	—
災害復旧費	—	—	—
過年度修正損	—	1	▲ 1
その他特別費用	—	—	—
特別収支差額	—	▲ 1	1
当期収支差額	▲ 46	15	▲ 61
一般会計からの繰入金	27	35	▲ 8
一般会計への繰出金	62	—	62
再計	▲ 81	50	▲ 131

キャッシュ・フロー計算書 (自平成30年4月1日・至平成31年3月31日) (単位:百万円)

科 目	平成30年度 (A)	平成29年度 (B)	差 (A-B)
I 行政サービス活動			
行政収入	6	5	1
地方税	—	—	—
地方譲与税	—	—	—
市町村たばこ税府交付金	—	—	—
地方特例交付金	—	—	—
地方交付税	—	—	—
交通安全対策特別交付金	—	—	—
国民健康保険関係交付金	—	—	—
分担金及び負担金 (行政支出充当)	—	—	—
使用料及び手数料	—	—	—
国庫支出金(行政支出充当)	—	—	—
財産収入	—	—	—
寄附金	—	—	—
繰入金	—	—	—
特別会計繰入金	—	—	—
公営企業会計繰入金	—	—	—
税諸収入	—	—	—
事業収入(特別会計)	—	—	—
その他行政収入	6	5	1
行政支出	28	29	▲ 1
税連動支出	—	—	—
給与関係費	19	20	▲ 1
物件費	9	10	▲ 0
維持補修費	—	—	—
社会保障扶助費	—	—	—
負担金・補助金・交付金等	—	—	—
国直轄事業負担金	—	—	—
繰出金	—	—	—
金融収入	—	—	—
受取利息及び配当金	—	—	—
金融支出	—	—	—
地方債利息・手数料	—	—	—
他会計借入金利息等	—	—	—
特別収入	—	—	—
分担金及び負担金(災害復旧費)	—	—	—
国庫支出金(災害復旧費)	—	—	—
その他特別収入	—	—	—
特別支出	—	—	—
災害復旧費	—	—	—
その他特別支出	—	—	—
行政サービス活動収支差額	▲ 22	▲ 24	2

科 目	平成30年度 (A)	平成29年度 (B)	差 (A-B)
II 投資活動			
投資活動収入	564	589	▲ 25
分担金及び負担金 (公共施設等整備)	—	—	—
国庫支出金(公共施設等整備)	—	—	—
財産収入	—	—	—
基金繰入金(取崩額)	—	—	—
財政調整基金	—	—	—
その他の基金	—	—	—
貸付金元金回収収入	564	589	▲ 25
保証金等返還収入	—	—	—
その他投資活動収入	—	—	—
投資活動支出	436	460	▲ 25
公共施設等整備支出	3	4	▲ 1
基金積立金	—	—	—
財政調整基金	—	—	—
その他の基金	—	—	—
出資金	—	—	—
貸付金	433	456	▲ 23
保証金等支出	—	—	—
投資活動収支差額	128	129	▲ 0
行政活動キャッシュ・フロー収支差額	106	105	1
III 財務活動			
財務活動収入	—	—	—
地方債	—	—	—
他会計借入金等	—	—	—
基金繰入金(取崩額)	—	—	—
減債基金	—	—	—
基金借入金	—	—	—
その他財務活動収入	—	—	—
財務活動支出	111	2	110
地方債償還金	109	—	109
他会計借入金等償還金	—	—	—
ファイナンス・リース債務返済支出	2	2	0
基金積立金	—	—	—
減債基金	—	—	—
基金借入金償還金	—	—	—
財務活動収支差額	▲ 111	▲ 2	▲ 110
収支差額合計	▲ 5	103	▲ 108
一般会計からの繰入金	27	35	▲ 8
一般会計への繰出金	62	—	62
前年度からの繰越金	994	856	138
形式収支	954	994	▲ 40
歳入歳出外現金受入額	—	—	—
歳入歳出外現金払出額	—	—	—
再計	954	994	▲ 40

会 計：母子父子寡婦福祉資金特別会計

純資産変動計算書

(単位:百万円)

区 分	開始残高 相 当	収支差額	内部取引	一般財源等 配分調整額	一般会計から の繰入金	一般会計への 繰出金	合 計
前期末残高	▲ 267	▲ 641	—	—	3,749	206	2,635
当期変動額	—	▲ 46	—	—	27	62	▲ 81
当期末残高	▲ 267	▲ 687	—	—	3,776	268	2,555

純資産変動分析表

(単位:百万円)

区 分	純資産増加	純資産減少	増加－減少	残 高	主な増減要因
前期末純資産残高				2,635	
【当期増減内容】					
I 固定資産のうち負債を伴わない額の増減					
①事業用資産(建設仮勘定を含む)					
②インフラ資産(建設仮勘定を含む)					
③その他	48				
小 計	48		48		
II 資産の裏付けのない固定負債の増減					
①特別債					
②基金借入金					
③長期性債務(退職手当引当金等)	2				
小 計	2		2		
III その他の増減					
①その他の資産(負債を伴わないもの)		130			歳計現金等の減 -40 母子父子寡婦福祉資金貸付金未収金の減 -11 母子父子寡婦福祉資金貸付金不納欠損引 当金の減 -17 母子父子寡婦福祉資金貸付金短期貸付金 の減 -63
②その他の負債(資産を伴わないもの)					
小 計		130	▲ 130		
I～IIIの増減合計	50	130	▲ 81		
当期末純資産残高				2,555	

固定資産附属明細表 (母子父子寡婦福祉資金特別会計)

固定資産（有形）

(単位：百万円)

区 分	前期末 取得原価 ①	当期増加額 ②	当期減少額 ③	当期末 取得原価 ④=①+②-③	当期末減価 償却累計額 (減損を含む) ⑤	当期償却額 (減損を含む) ⑥	当期末残高 ④-⑤
事業用資産	—	—	—	—	—	—	—
土地	—	—	—	—	—	—	—
建物	—	—	—	—	—	—	—
工作物	—	—	—	—	—	—	—
立木竹	—	—	—	—	—	—	—
船舶	—	—	—	—	—	—	—
浮標等	—	—	—	—	—	—	—
航空機	—	—	—	—	—	—	—
インフラ資産	—	—	—	—	—	—	—
土地	—	—	—	—	—	—	—
建物	—	—	—	—	—	—	—
工作物	—	—	—	—	—	—	—
重要物品	—	—	—	—	—	—	—
図書	—	—	—	—	—	—	—
リース資産	9	0	0	9	2	2	6
ソフトウェア	12	3	4	11	—	4	11
建設仮勘定	—	—	—	—	—	—	—
合 計	20	3	4	20	2	6	17

固定資産（無形）

(単位：百万円)

区 分	前期末残高 ①	当期増加額 ②	当期減少額 ③	当期償却額 ④	当期末残高 ①+②-③
事業用資産	—	—	—	—	—
地上権	—	—	—	—	—
特許権等	—	—	—	—	—
インフラ資産	—	—	—	—	—
地上権	—	—	—	—	—
特許権等	—	—	—	—	—
合 計	—	—	—	—	—

会 計：母子父子寡婦福祉資金特別会計

貸付金明細表

【母子父子寡婦福祉資金特別会計】 (単位：百万円)

貸 付 先	金 額
個人債務者	5,912

引当金明細表

【母子父子寡婦福祉資金特別会計】 (単位：百万円)

区 分	前期末残高	当期増加額	当期減少額		当期末残高
			(目的使用)	(その他)	
不納欠損引当金	123	21	4	—	140
貸倒引当金	18	—	—	3	15
賞与等引当金	—	—	—	—	—
退職手当引当金	—	—	—	—	—

※注 貸倒引当金の当期減少額（その他）の主な要因は、要引当金額の見直しによる減

行政コスト計算書の当期収支差額とキャッシュ・フロー計算書の行政サービス活動収支差額との調整表

【母子寡婦福祉資金特別会計】

(単位:百万円)

行政コスト計算書の当期収支差額	▲ 46
ア 固定資産の増減	6
減価償却費	6
固定資産売却益(損)	—
固定資産除却損	—
減損損失	—
出資金評価減	—
災害救助基金(物資)の増(減)	—
修学資金貸付金の償還免除	—
重要物品の受入	—
イ 流動資産・流動負債の増減	21
未収金の増加(減少)	▲ 0
還付未済金の減少	—
棚卸資産売却原価	—
棚卸資産評価損	—
不納欠損引当金繰入額	21
賞与等引当金繰入・取崩・戻入額	—
うち賞与・法定福利費支出時の引当金取崩額	—
ウ その他非現金取引項目	▲ 3
貸倒引当金繰入額	▲ 3
退職手当引当金繰入・取崩・戻入額	—
うち退職手当支出時の引当金取崩額	—
地方債発行差金	—
エ 投資的経費の財源	0
国庫支出金	—
分担金及び負担金	—
オ 行政コスト計算書に計上しない行政サービス活動収支	0
棚卸資産の原価に算入する支出額	—
カ 地方債利息の会計間の配賦	0
キ その他の取引項目	0
その他の行政収入	—
その他の行政費用	—
その他の特別収入	—
その他の特別費用	—
キャッシュ・フロー計算書の行政サービス活動収支差額	▲ 22

会 計：母子父子寡婦福祉資金特別会計

注記（母子父子寡婦福祉資金特別会計財務諸表）

1. 追加情報

（1）その他財務諸表の内容を理解するために必要と認められる事項

①事業の概要

母子家庭の母や父子家庭の父、寡婦の方の経済的自立の助成と生活意欲の助長を図り、併せてその扶養している子の福祉を増進するため、相談のなかで必要性や借受意思等を確認した上で、必要額の貸付を行っています。

②当該事業に関し説明すべき固有の事項

- 貸付金の回収不能（貸倒）に備えるため、貸倒等懸念債権等、特定の債権については個別に回収可能性を検討した上、回収不能見込額を計上しています。

- 大阪府の新公会計制度における地方債残高については、毎年度の元金償還相当額を公債管理特別会計に移し替えて表示するなど、各会計別の実残高とは異なっています。
なお、本会計の実残高は4, 475百万円です。詳しくは、公債管理特別会計の注記「地方債残高及び減債基金の表示」をご覧ください。

福祉部財務の概要【母子父子寡婦福祉資金特別会計】

●貸借対照表

(貸借対照表の構造)

- ・ 母子父子寡婦福祉資金特別会計は、ひとり親家庭及び寡婦に対する貸し付けを行うことを目的とした会計であり、資産の総額は70億36百万円で、主に現金預金、未収金、貸付金及び引当金となっている。
- ・ 資産のうち貸付金については、返済期限が1年後以降に到来する「長期貸付金」が54億64百万円であり、これに「貸倒引当金」を加味した金額は54億50百万円であり資産総額の77.5%を占めている。また、返済期限が1年以内に到来する「短期貸付金」は4億48百万円であり、これに「貸倒引当金」を加味した金額は4億47百万円であり資産総額の6.4%を占めている。
- ・ 「未収金」については、3億9百万円であり、これに「不納欠損引当金」を加味した金額は1億69百万円であり資産総額の2.4%を占めている。
- ・ 負債の部について、総額は44億81百万円であり、主に貸付を行うための財源としての地方債となっている。
- ・ 資産総額から負債総額を差し引いた純資産額は25億55百万円となり、純資産比率は36.3%となっている。

(当期の主な変化)

- ・ 引き続き、貸付及び返還金の収納を行った結果、前期から「長期貸付金」が61百万円の減少、「短期貸付金」が63百万円の減少となっている。
- ・ 純資産においては、前期から81百万円減少し、純資産比率については前年度より0.2ポイントの減少となっている。

●行政コスト計算書

(行政コスト計算書の構造)

- ・ 行政費用について、総額は52百万円であり、このうち「不納欠損引当金繰入額」が21百万円、「貸倒引当金繰入額」が▲3百万円となっている。

(当期の主な変化)

- ・ 行政費用においては、前期から「不納欠損引当金繰入額」が72百万円増加した一方、「貸倒引当金繰入額」が7百万円減少したことなどから、行政収支差額は62百万円の減少となっている。

○主要施策成果と事業別財務諸表

(1)地域福祉事業 (目) 社会福祉総務費

事業の概要

人と人とのつながりや支え合いの中から、誰もがよりよく生きることのできる福祉コミュニティの創生をめざし、新たな地域福祉セーフティネットの構築や介護・福祉人材の確保のための事業として執行したものの。

(単位：円)

	金額	財 源 内 訳			
		国 庫	起 債	附帯歳入	一般歳入
予 算 現 額	2,285,291,000	361,767,000	0	266,655,000	1,656,869,000
決 算 額	2,188,578,469	367,312,000	0	240,162,889	1,581,103,580

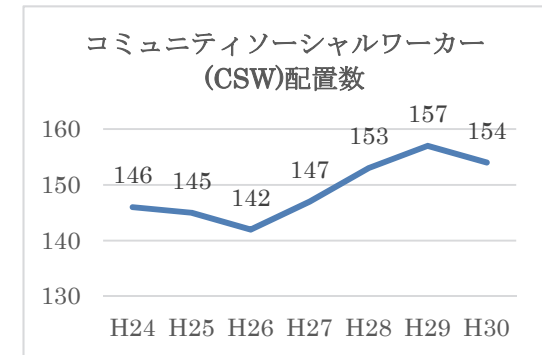
事業の成果

■施策目標

- ・地域共生社会の実現に向けた地域福祉の推進
改正社会福祉法を踏まえた地域福祉支援計画の策定
- ・地域福祉支援計画の推進
地域福祉を取り巻く環境変化を踏まえ、地域密着型のコミュニティソーシャルワーカー(CSW)の配置促進等、地域福祉のセーフティネットの充実・強化
- ・介護・福祉人材の確保
「大阪府介護・福祉人材確保戦略」に基づき「参入促進」「労働環境・処遇の改善」「資質の向上」の3つのアプローチにより「量」「質」を確保

■施策成果

- ・地域共生社会の実現に向けた地域福祉の推進
第4期大阪府地域福祉支援計画（令和元年度から5年度）の策定
- ・ターゲットに応じた事業展開「参入促進」
地域関係機関との連携や学生へのアプローチを強化することにより介護業界へのマッチングを図るとともに、離職者に対する再就職支援を実施。
職場体験者数…456人、合同面接会・就職フェア参加者数…1,241人、セミナー参加者数…1,639人
特に若者を対象に、介護への関心を高めイメージアップを図るため、介護の仕事の「よさ」を具体的にイメージできるような広報・発信を実施。
プロモーション・ビデオを制作し、YouTubeで配信
- ・介護人材のスキルアップと定着促進のため、地域ごとの取組みなどを支援「資質の向上」
社会福祉施設等の職員を対象に、職員の資質・人権意識等の向上を図り福祉人材の職場定着支援を目的とした研修を実施。
参加人数…10,472人



※政令・中核市を除く36市町村
※H30年度の中学校区数：191校区

■主な個別事業

(単位:円)

個別事業名称	予算現額	決算額	事業内容
1 地域福祉・高齢者福祉交付金	1,000,000,000	998,727,000	地域福祉及び高齢者福祉の推進のため、市町村が地域の実情に沿った事業をより柔軟かつ効果的に実施できるよう、交付金として市町村に交付
2 民生委員関係事業費	324,632,000	321,334,332	民生委員の指導、連絡、活動の強化等に必要事業を実施し、民生委員の活動に要する費用を負担金として、政令・中核市を除く市町村民生委員児童委員協議会に交付
3 日常生活自立支援事業費補助金	270,792,000	265,190,590	判断能力が十分でない方などに対し、相談や権利擁護関係機関との連携による権利救済を図るとともに、福祉サービスの利用支援や財産保全・金銭管理サービス等の府内展開のため、大阪府社会福祉協議会が行う日常生活自立支援事業に対し補助
4 地域医療介護総合確保基金事業費（地域福祉事業）	190,971,000	178,957,623	少子高齢化が急激に進展するなか、今後ますます増大・多様化していく介護・福祉ニーズに対応していくために、介護・福祉人材を安定的に確保し、定着を図られるよう事業を実施
5 隣保館運営助成費	110,430,000	100,896,069	生活上の各種相談事業や人権課題の解決のための各種事業を総合的に行う市町設置の隣保館の運営等に対し補助
6 大阪府福祉基金設置運営費	69,804,000	54,297,374	大阪府福祉基金を設置運営し、地域福祉活動の振興や府民の福祉意識の向上に寄与する事業（障がい者や高齢者、児童などへの支援等）に対し助成
7 隣保館施設整備費補助金	74,958,000	51,284,000	生活上の各種相談事業や人権課題の解決のための各種事業を総合的に行う市町設置の隣保館の設備整備等に対し補助

貸借対照表 (平成31年3月31日現在)

(単位：百万円)

科 目	平成30年度 (A)	平成29年度 (B)	差 (A-B)	科 目	平成30年度 (A)	平成29年度 (B)	差 (A-B)
資産の部				負債の部			
I 流動資産	2	2	▲ 0	I 流動負債	25	16	8
現金預金	—	—	—	地方債	7	2	5
歳計現金等	—	—	—	短期借入金	—	—	—
歳入歳出外現金	—	—	—	他会計借入金	—	—	—
未収金	2	2	▲ 0	その他短期借入金	—	—	—
税未収金	—	—	—	賞与等引当金	18	15	3
その他未収金	2	2	▲ 0	未払金	—	—	—
不納欠損引当金	▲ 0	▲ 0	▲ 0	支払保証債務	—	—	—
基金	—	—	—	その他未払金	—	—	—
財政調整基金	—	—	—	還付未済金	—	—	—
減債基金	—	—	—	リース債務	—	—	—
短期貸付金	1	1	▲ 0	その他流動負債	—	—	—
貸倒引当金	▲ 0	▲ 0	▲ 0	II 固定負債	393	386	8
その他流動資産	—	—	—	地方債	193	199	▲ 7
II 固定資産	4,596	4,627	▲ 31	長期借入金	—	—	—
事業用資産	565	565	▲ 0	他会計借入金	—	—	—
有形固定資産	565	565	▲ 0	その他長期借入金	—	—	—
土地	565	565	—	退職手当引当金	201	186	15
建物	—	—	—	その他引当金	—	—	—
工作物	0	0	▲ 0	リース債務	—	—	—
立木竹	—	—	—	その他固定負債	—	—	—
船舶	—	—	—	負債の部合計	418	402	16
浮標等	—	—	—	純資産の部			
航空機	—	—	—	純資産	4,180	4,227	▲ 47
無形固定資産	—	—	—	(うち当期純資産増減額)	▲ 47	62	▲ 109
地上権	—	—	—				
特許権等	—	—	—				
インフラ資産	—	—	—				
有形固定資産	—	—	—				
土地	—	—	—				
建物	—	—	—				
工作物	—	—	—				
無形固定資産	—	—	—				
地上権	—	—	—				
特許権等	—	—	—				
重要物品	—	—	—				
図書	—	—	—				
リース資産	—	—	—				
ソフトウェア	—	—	—				
建設仮勘定	—	—	—				
投資その他の資産	4,031	4,062	▲ 31				
出資金	250	250	—				
法人等出資金	250	250	—				
公営企業会計出資金	—	—	—				
長期貸付金	28	29	▲ 1				
貸倒引当金	▲ 6	▲ 6	▲ 0				
基金	3,759	3,789	▲ 30				
減債基金	—	—	—				
減債基金借入金	—	—	—				
その他の基金	3,759	3,789	▲ 30				
その他基金借入金	—	—	—				
その他債権	—	—	—				
資産の部合計	4,598	4,629	▲ 31	純資産の部合計	4,180	4,227	▲ 47
				負債及び純資産の部合計	4,598	4,629	▲ 31

行政コスト計算書 (自平成30年4月1日・至平成31年3月31日) (単位:百万円)

科 目	平成30年度 (A)	平成29年度 (B)	差 (A-B)
通常収支の部			
I 行政収支の部			
1 行政収入	342	574	▲ 232
地方税	—	—	—
地方譲与税	—	—	—
市町村たばこ税府交付金	—	—	—
地方特例交付金	—	—	—
地方交付税	—	—	—
交通安全対策特別交付金	—	—	—
国民健康保険関係交付金	—	—	—
分担金及び負担金(行政費用充当)	—	—	—
使用料及び手数料	6	6	0
国庫支出金(行政費用充当)	317	434	▲ 117
財産収入	—	—	—
寄附金	15	13	1
繰入金	—	—	—
特別会計繰入金	—	—	—
公営企業会計繰入金	—	—	—
税諸収入	—	—	—
事業収入(特別会計)	—	—	—
その他行政収入	5	121	▲ 116
2 行政費用	2,422	3,449	▲ 1,027
税連動費用	—	—	—
給与関係費	201	192	9
物件費	249	181	67
維持補修費	—	0	▲ 0
社会保障扶助費	—	—	—
負担金・補助金・交付金等	1,925	3,067	▲ 1,141
国直轄事業負担金	—	—	—
繰出金	—	—	—
減価償却費	0	0	—
債務保証費	—	—	—
不納欠損引当金繰入額	0	0	▲ 0
貸倒引当金繰入額	▲ 0	▲ 12	12
賞与等引当金繰入額	18	15	3
退職手当引当金繰入額	30	▲ 1	31
その他引当金繰入額	—	—	—
その他行政費用	—	6	▲ 6
行政収支差額	▲ 2,079	▲ 2,875	795

科 目	平成30年度 (A)	平成29年度 (B)	差 (A-B)
II 金融収支の部			
1 金融収入	1	0	0
受取利息及び配当金	1	0	0
2 金融費用	0	1	▲ 1
地方債利息・手数料	0	1	▲ 1
地方債発行差金	—	—	—
他会計借入金利息等	—	—	—
金融収支差額	1	▲ 1	1
通常収支差額	▲ 2,079	▲ 2,875	797
特別収支の部			
1 特別収入	50	—	50
分担金及び負担金(公共施設等整備)	—	—	—
分担金及び負担金(災害復旧費)	—	—	—
国庫支出金(公共施設等整備)	50	—	50
国庫支出金(災害復旧費)	—	—	—
固定資産売却益	—	—	—
過年度修正益	—	—	—
その他特別収入	—	—	—
2 特別費用	0	14	▲ 14
固定資産売却損	—	—	—
固定資産除却損	—	—	—
災害復旧費	—	—	—
過年度修正損	0	14	▲ 14
その他特別費用	—	—	—
特別収支差額	50	▲ 14	64
当期収支差額	▲ 2,029	▲ 2,889	861
一般財源等配分調整額	1,801	2,703	▲ 902
一般会計からの繰入金	—	—	—
一般会計への繰出金	—	—	—
再計	▲ 228	▲ 186	▲ 42

事業類型: 助成・啓発・指導・公権力型 部 局: 福祉部
事業名: 地域福祉事業

キャッシュ・フロー計算書 (自平成30年4月1日・至平成31年3月31日) (単位:百万円)

科 目	平成30年度 (A)	平成29年度 (B)	差 (A-B)
I 行政サービス活動			
行政収入	342	574	▲ 232
地方税	—	—	—
地方譲与税	—	—	—
市町村たばこ税府交付金	—	—	—
地方特例交付金	—	—	—
地方交付税	—	—	—
交通安全対策特別交付金	—	—	—
国民健康保険関係交付金	—	—	—
分担金及び負担金 (行政支出充当)	—	—	—
使用料及び手数料	6	6	0
国庫支出金(行政支出充当)	317	434	▲ 117
財産収入	—	—	—
寄附金	15	13	1
繰入金	—	—	—
特別会計繰入金	—	—	—
公営企業会計繰入金	—	—	—
税諸収入	—	—	—
事業収入(特別会計)	—	—	—
その他行政収入	5	121	▲ 116
行政支出	2,405	3,479	▲ 1,074
税連動支出	—	—	—
給与関係費	231	217	14
物件費	249	181	67
維持補修費	—	0	▲ 0
社会保障扶助費	—	—	—
負担金・補助金・交付金等	1,926	3,081	▲ 1,155
国直轄事業負担金	—	—	—
繰出金	—	—	—
金融収入	1	0	0
受取利息及び配当金	1	0	0
金融支出	0	1	▲ 1
地方債利息・手数料	0	1	▲ 1
他会計借入金利息等	—	—	—
特別収入	—	—	—
分担金及び負担金(災害復旧費)	—	—	—
国庫支出金(災害復旧費)	—	—	—
その他特別収入	—	—	—
特別支出	—	—	—
災害復旧費	—	—	—
その他特別支出	—	—	—
行政サービス活動収支差額	▲ 2,062	▲ 2,906	844

科 目	平成30年度 (A)	平成29年度 (B)	差 (A-B)
II 投資活動			
投資活動収入	269	214	55
分担金及び負担金 (公共施設等整備)	—	—	—
国庫支出金(公共施設等整備)	50	—	50
財産収入	—	—	—
基金繰入金(取崩額)	217	213	5
財政調整基金	—	—	—
その他の基金	217	213	5
貸付金元金回収収入	1	2	▲ 0
保証金等返還収入	—	—	—
その他投資活動収入	—	—	—
投資活動支出	8	12	▲ 4
公共施設等整備支出	—	—	—
基金積立金	8	12	▲ 4
財政調整基金	—	—	—
その他の基金	8	12	▲ 4
出資金	—	—	—
貸付金	—	—	—
保証金等支出	—	—	—
投資活動収支差額	261	202	58
行政活動キャッシュ・フロー収支差額	▲ 1,801	▲ 2,703	902
III 財務活動			
財務活動収入	—	—	—
地方債	—	—	—
他会計借入金等	—	—	—
基金繰入金(取崩額)	—	—	—
減債基金	—	—	—
基金借入金	—	—	—
その他財務活動収入	—	—	—
財務活動支出	—	—	—
地方債償還金	—	—	—
他会計借入金等償還金	—	—	—
ファイナンス・リース債務返済支出	—	—	—
基金積立金	—	—	—
減債基金	—	—	—
基金借入金償還金	—	—	—
財務活動収支差額	—	—	—
収支差額合計	▲ 1,801	▲ 2,703	902
一般財源等配分調整額	1,801	2,703	▲ 902
一般会計からの繰入金	—	—	—
一般会計への繰出金	—	—	—
前年度からの繰越金	—	—	—
形式収支	—	—	—
歳入歳出外現金受入額	—	—	—
歳入歳出外現金払出額	—	—	—
再計	—	—	—

純資産変動計算書

(単位:百万円)

区 分	開始残高 相 当	収支差額	内部取引	一般財源等 配分調整額	一般会計から の繰入金	一般会計への 繰出金	合 計
前期末残高	6,190	▲ 20,546	▲ 1,015	19,597	—	—	4,227
当期変動額	—	▲ 2,029	181	1,801	—	—	▲ 47
当期末残高	6,190	▲ 22,575	▲ 834	21,399	—	—	4,180

純資産変動分析表

(単位:百万円)

区 分	純資産増加	純資産減少	増加—減少	残 高	主な増減要因
前期末純資産残高				4,227	
【当期増減内容】					
I 固定資産のうち負債を伴わない額の増減					
①事業用資産(建設仮勘定を含む)		0			
②インフラ資産(建設仮勘定を含む)					
③その他		29			
小 計		29	▲ 29		
II 資産の裏付けのない固定負債の増減					
①特別債					
②基金借入金					
③長期性債務(退職手当引当金等)		15			
小 計		15	▲ 15		
III その他の増減					
①その他の資産(負債を伴わないもの)		0			
②その他の負債(資産を伴わないもの)		3			
小 計		3	▲ 3		
I～IIIの増減合計		47	▲ 47		
当期末純資産残高				4,180	

事業類型：助成・啓発・指導・公権力型 部 局：福祉部
事業名：地域福祉事業

事業類型：助成・啓発・指導・公権力型 部 局：福祉部
事業名：地域福祉事業

固定資産附属明細表 (地域福祉事業)

【福祉部】

固定資産（有形）

(単位：百万円)

区 分	前期末 取得原価 ①	当期増加額 ②	当期減少額 ③	当期末 取得原価 ④=①+②-③	当期末減価 償却累計額 (減損を含む) ⑤	当期償却額 (減損を含む) ⑥	当期末残高 ④-⑤
事業用資産	565	—	—	565	0	0	565
土地	565	—	—	565	—	—	565
建物	—	—	—	—	—	—	—
工作物	0	—	—	0	0	0	0
立木竹	—	—	—	—	—	—	—
船舶	—	—	—	—	—	—	—
浮標等	—	—	—	—	—	—	—
航空機	—	—	—	—	—	—	—
インフラ資産	—	—	—	—	—	—	—
土地	—	—	—	—	—	—	—
建物	—	—	—	—	—	—	—
工作物	—	—	—	—	—	—	—
重要物品	—	—	—	—	—	—	—
図書	—	—	—	—	—	—	—
リース資産	—	—	—	—	—	—	—
ソフトウェア	—	—	—	—	—	—	—
建設仮勘定	—	—	—	—	—	—	—
合 計	565	—	—	565	0	0	565

固定資産（無形）

(単位：百万円)

区 分	前期末残高 ①	当期増加額 ②	当期減少額 ③	当期償却額 ④	当期末残高 ①+②-③
事業用資産	—	—	—	—	—
地上権	—	—	—	—	—
特許権等	—	—	—	—	—
インフラ資産	—	—	—	—	—
地上権	—	—	—	—	—
特許権等	—	—	—	—	—
合 計	—	—	—	—	—

注記（事業別財務諸表：地域福祉事業）

1. 追加情報

（1）その他財務諸表の内容を理解するために必要と認められる事項

①事業の概要

地域福祉の推進に関する事業を行っています。

②当該事業に関し説明すべき固有の事項

本事業は、修学資金の貸付という修学者への支援のみならず、償還免除規定を設けることにより、有資格者等、より質の高い人材の確保など修学の成果を地域に還元させることもその目的としております。

よって、長期貸付金のうち介護福祉士等修学資金貸付金15百万円には、こうした施策的な観点から償還を免除する見込みの金額を含みます。

事業類型：助成・啓発・指導・公権力型 部 局：福祉部
事業名：地域福祉事業

(2)社会援護事業 (目) 社会福祉総務費

事業の概要

生活保護に至る前の生活困窮者に対して、必要な支援を行う生活困窮者自立支援事業など社会援護の推進に関する事業を行ったもの。

(単位：円)

	金額	財 源 内 訳			
		国 庫	起 債	附帯歳入	一般歳入
予 算 現 額	237,231,000	67,261,000	0	138,086,000	31,884,000
決 算 額	228,905,576	68,251,795	0	138,079,853	22,573,928

事業の成果

■施策目標

- ・経済的な問題をはじめ、社会的孤立や家族の問題など複合的な課題を抱える生活困窮者に対する支援

■施策成果

- ・生活困窮者自立支援法に基づき、府内郡部の実施主体である府としての自立相談支援事業等や府内福祉事務所設置自治体に対する広域支援を実施
 自立に向けた支援プランの作成件数（人口10万人あたり）（府内郡部） 7.5件/月
 学習支援受講者数（府内郡部） 95人
 就労準備支援事業・被保護者就労準備支援事業の利用者数（広域就労支援事業）（府内郡部） 39人
 府内自治体の任意事業の実施率（府内市町村） 78.6%

■主な個別事業

(単位：円)

個別事業名称	予算現額	決算額	事 業 内 容
1 生活福祉資金貸付事業費	137,429,000	137,429,000	大阪府社会福祉協議会が行う、失業者等に対する生活費等の貸付事業に必要な原資及び事務費の補助に要した経費並びに教育支援費の貸付原資返還
2 生活困窮者自立支援事業費	71,121,000	70,405,633	生活困窮者に対して、生活困窮者自立支援法に基づき、府内郡部（島本町を除く9町村）において、郡部の事業実施主体である府として、自立相談支援事業、住居確保給付金及びその他任意事業の実施等に要した経費、並びに府内市町村に対する広域支援に要した経費

貸借対照表 (平成31年3月31日現在)

(単位：百万円)

科 目	平成30年度 (A)	平成29年度 (B)	差 (A-B)	科 目	平成30年度 (A)	平成29年度 (B)	差 (A-B)
資産の部				負債の部			
I 流動資産	5	4	2	I 流動負債	65	8	57
現金預金	—	—	—	地方債	61	4	57
歳計現金等	—	—	—	短期借入金	—	—	—
歳入歳出外現金	—	—	—	他会計借入金	—	—	—
未収金	—	—	—	その他短期借入金	—	—	—
税未収金	—	—	—	賞与等引当金	4	5	▲ 0
その他未収金	—	—	—	未払金	—	—	—
不納欠損引当金	—	—	—	支払保証債務	—	—	—
基金	—	—	—	その他未払金	—	—	—
財政調整基金	—	—	—	還付未済金	—	—	—
減債基金	—	—	—	リース債務	—	—	—
短期貸付金	5	4	2	その他流動負債	—	—	—
貸倒引当金	—	—	—	II 固定負債	136	203	▲ 67
その他流動資産	—	—	—	地方債	86	148	▲ 61
II 固定資産	—	—	—	長期借入金	—	—	—
事業用資産	—	—	—	他会計借入金	—	—	—
有形固定資産	—	—	—	その他長期借入金	—	—	—
土地	—	—	—	退職手当引当金	50	56	▲ 6
建物	—	—	—	その他引当金	—	—	—
工作物	—	—	—	リース債務	—	—	—
立木竹	—	—	—	その他固定負債	—	—	—
船舶	—	—	—	負債の部合計	201	211	▲ 10
浮標等	—	—	—	純資産の部			
航空機	—	—	—	純資産	▲ 196	▲ 208	12
無形固定資産	—	—	—	(うち当期純資産増減額)	12	▲ 3	15
地上権	—	—	—				
特許権等	—	—	—				
インフラ資産	—	—	—				
有形固定資産	—	—	—				
土地	—	—	—				
建物	—	—	—				
工作物	—	—	—				
無形固定資産	—	—	—				
地上権	—	—	—				
特許権等	—	—	—				
重要物品	—	—	—				
図書	—	—	—				
リース資産	—	—	—				
ソフトウェア	—	—	—				
建設仮勘定	—	—	—				
投資その他の資産	—	—	—				
出資金	—	—	—				
法人等出資金	—	—	—				
公営企業会計出資金	—	—	—				
長期貸付金	178	184	▲ 6				
貸倒引当金	▲ 178	▲ 184	6				
基金	—	—	—				
減債基金	—	—	—				
減債基金借入金	—	—	—				
その他の基金	—	—	—				
その他基金借入金	—	—	—				
その他債権	—	—	—				
資産の部合計	5	4	2	純資産の部合計	▲ 196	▲ 208	12
				負債及び純資産の部合計	5	4	2

事業類型：助成・啓発・指導・公権力型 部 局：福祉部
事業名：社会援護事業

行政コスト計算書 (自平成30年4月1日・至平成31年3月31日) (単位：百万円)

科 目	平成30年度 (A)	平成29年度 (B)	差 (A-B)
通常収支の部			
I 行政収支の部			
1 行政収入	221	199	23
地方税	—	—	—
地方譲与税	—	—	—
市町村たばこ税府交付金	—	—	—
地方特例交付金	—	—	—
地方交付税	—	—	—
交通安全対策特別交付金	—	—	—
国民健康保険関係交付金	—	—	—
分担金及び負担金(行政費用充当)	—	—	—
使用料及び手数料	—	0	▲ 0
国庫支出金(行政費用充当)	83	55	29
財産収入	—	—	—
寄附金	—	—	—
繰入金	—	—	—
特別会計繰入金	—	—	—
公営企業会計繰入金	—	—	—
税諸収入	—	—	—
事業収入(特別会計)	—	—	—
その他行政収入	138	144	▲ 6
2 行政費用	274	274	1
税連動費用	—	—	—
給与関係費	51	58	▲ 7
物件費	66	57	9
維持補修費	—	—	—
社会保障扶助費	0	0	0
負担金・補助金・交付金等	161	156	5
国直轄事業負担金	—	—	—
繰出金	—	—	—
減価償却費	—	—	—
債務保証費	—	—	—
不納欠損引当金繰入額	—	—	—
貸倒引当金繰入額	▲ 6	▲ 4	▲ 2
賞与等引当金繰入額	4	5	▲ 0
退職手当引当金繰入額	▲ 2	2	▲ 4
その他引当金繰入額	—	—	—
その他行政費用	0	—	0
行政収支差額	▲ 53	▲ 75	22

科 目	平成30年度 (A)	平成29年度 (B)	差 (A-B)
II 金融収支の部			
1 金融収入	—	—	—
受取利息及び配当金	—	—	—
2 金融費用	0	0	▲ 0
地方債利息・手数料	0	0	▲ 0
地方債発行差金	—	—	—
他会計借入金利息等	—	—	—
金融収支差額	▲ 0	▲ 0	0
通常収支差額	▲ 53	▲ 75	22
特別収支の部			
1 特別収入	—	27	▲ 27
分担金及び負担金(公共施設等整備)	—	—	—
分担金及び負担金(災害復旧費)	—	—	—
国庫支出金(公共施設等整備)	—	27	▲ 27
国庫支出金(災害復旧費)	—	—	—
固定資産売却益	—	—	—
過年度修正益	—	—	—
その他特別収入	—	—	—
2 特別費用	—	0	▲ 0
固定資産売却損	—	—	—
固定資産除却損	—	—	—
災害復旧費	—	—	—
過年度修正損	—	0	▲ 0
その他特別費用	—	—	—
特別収支差額	—	27	▲ 27
当期収支差額	▲ 53	▲ 49	▲ 4
一般財源等配分調整額	61	44	18
一般会計からの繰入金	—	—	—
一般会計への繰出金	—	—	—
再計	8	▲ 5	13

キャッシュ・フロー計算書 (自平成30年4月1日・至平成31年3月31日) (単位:百万円)

科 目	平成30年度 (A)	平成29年度 (B)	差 (A-B)
I 行政サービス活動			
行政収入	221	199	23
地方税	—	—	—
地方譲与税	—	—	—
市町村たばこ税府交付金	—	—	—
地方特例交付金	—	—	—
地方交付税	—	—	—
交通安全対策特別交付金	—	—	—
国民健康保険関係交付金	—	—	—
分担金及び負担金 (行政支出充当)	—	—	—
使用料及び手数料	—	0	▲ 0
国庫支出金(行政支出充当)	83	55	29
財産収入	—	—	—
寄附金	—	—	—
繰入金	—	—	—
特別会計繰入金	—	—	—
公営企業会計繰入金	—	—	—
税諸収入	—	—	—
事業収入(特別会計)	—	—	—
その他行政収入	138	144	▲ 6
行政支出	286	278	8
税連動支出	—	—	—
給与関係費	60	65	▲ 6
物件費	66	57	9
維持補修費	—	—	—
社会保障扶助費	0	0	0
負担金・補助金・交付金等	161	156	5
国直轄事業負担金	—	—	—
繰出金	—	—	—
金融収入	—	—	—
受取利息及び配当金	—	—	—
金融支出	0	0	▲ 0
地方債利息・手数料	0	0	▲ 0
他会計借入金利息等	—	—	—
特別収入	—	—	—
分担金及び負担金(災害復旧費)	—	—	—
国庫支出金(災害復旧費)	—	—	—
その他特別収入	—	—	—
特別支出	—	—	—
災害復旧費	—	—	—
その他特別支出	—	—	—
行政サービス活動収支差額	▲ 65	▲ 79	14

科 目	平成30年度 (A)	平成29年度 (B)	差 (A-B)
II 投資活動			
投資活動収入	4	35	▲ 32
分担金及び負担金 (公共施設等整備)	—	—	—
国庫支出金(公共施設等整備)	—	27	▲ 27
財産収入	—	—	—
基金繰入金(取崩額)	—	—	—
財政調整基金	—	—	—
その他の基金	—	—	—
貸付金元金回収収入	4	9	▲ 5
保証金等返還収入	—	—	—
その他投資活動収入	—	—	—
投資活動支出	—	—	—
公共施設等整備支出	—	—	—
基金積立金	—	—	—
財政調整基金	—	—	—
その他の基金	—	—	—
出資金	—	—	—
貸付金	—	—	—
保証金等支出	—	—	—
投資活動収支差額	4	35	▲ 32
行政活動キャッシュ・フロー収支差額	▲ 61	▲ 44	▲ 18
III 財務活動			
財務活動収入	—	—	—
地方債	—	—	—
他会計借入金等	—	—	—
基金繰入金(取崩額)	—	—	—
減債基金	—	—	—
基金借入金	—	—	—
その他財務活動収入	—	—	—
財務活動支出	—	—	—
地方債償還金	—	—	—
他会計借入金等償還金	—	—	—
ファイナンス・リース債務返済支出	—	—	—
基金積立金	—	—	—
減債基金	—	—	—
基金借入金償還金	—	—	—
財務活動収支差額	—	—	—
収支差額合計	▲ 61	▲ 44	▲ 18
一般財源等配分調整額	61	44	18
一般会計からの繰入金	—	—	—
一般会計への繰出金	—	—	—
前年度からの繰越金	—	—	—
形式収支	—	—	—
歳入歳出外現金受入額	—	—	—
歳入歳出外現金払出額	—	—	—
再計	—	—	—

純資産変動計算書

(単位:百万円)

区 分	開始残高 相 当	収支差額	内部取引	一般財源等 配分調整額	一般会計から の繰入金	一般会計への 繰出金	合 計
前期末残高	6,161	▲ 6,807	▲ 287	726	—	—	▲ 208
当期変動額	—	▲ 53	4	61	—	—	12
当期末残高	6,161	▲ 6,860	▲ 283	787	—	—	▲ 196

純資産変動分析表

(単位:百万円)

区 分	純資産増加	純資産減少	増加—減少	残 高	主な増減要因
前期末純資産残高				▲ 208	
【当期増減内容】					
I 固定資産のうち負債を伴わない額の増減					
①事業用資産(建設仮勘定を含む)					
②インフラ資産(建設仮勘定を含む)					
③その他	4				
小 計	4		4		
II 資産の裏付けのない固定負債の増減					
①特別債					
②基金借入金					
③長期性債務(退職手当引当金等)	6				
小 計	6		6		
III その他の増減					
①その他の資産(負債を伴わないもの)	2				
②その他の負債(資産を伴わないもの)	0				
小 計	2		2		
I ~ IIIの増減合計	12		12		
当期末純資産残高				▲ 196	

注記（事業別財務諸表：社会援護事業）

1. 追加情報

（1）その他財務諸表の内容を理解するために必要と認められる事項

事業の概要

生活保護に至る前の生活困窮者に対して、必要な支援を行う生活困窮者自立支援事業など社会援護の推進に関する事業を行っています。

事業類型：助成・啓発・指導・公権力型 部 局：福祉部
事業名：社会援護事業

(3)障がい者福祉事業 (目) 障がい者福祉推進費

事業の概要

障がい者及び障がい児が、自立した日常生活又は社会生活を営むことができるよう、必要な障がい福祉サービスに係る給付等の支援を実施したものの。
(単位：円)

	金額	財 源 内 訳			
		国 庫	起 債	附帯歳入	一般歳入
予 算 現 額	64,940,322,000	435,666,000	0	134,828,000	64,369,828,000
決 算 額	63,844,286,690	416,927,309	0	121,849,274	63,305,510,107

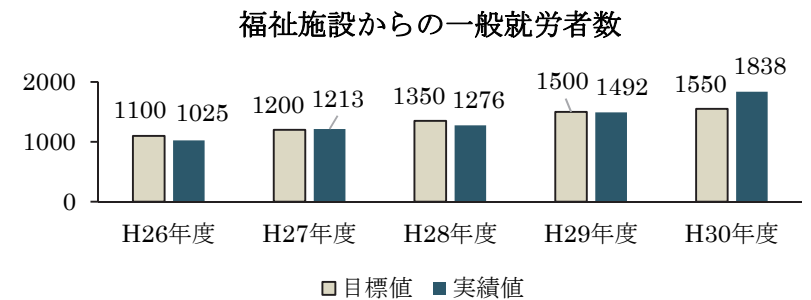
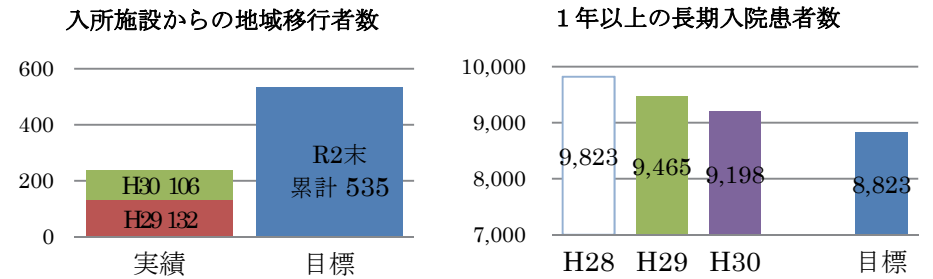
事業の成果

■施策目標

- 障がい者の地域移行・地域生活を支援
 - 入所施設からの地域移行：令和2年度末までに平成28年度末時点の施設入所者数の10.9%（535人）以上
 - 入院中の精神障がい者の地域移行：令和2年6月末時点の1年以上の長期入院患者数を平成28年6月末時点から1,000人削減（9,823→8,823人）
- 障がい者の就労支援の強化
 - 福祉施設からの一般就労者数：平成30年度目標1,550人（令和2年度目標1,700人）
 - ハートフルオフィスからの一般就労者数：10人
- 障がい者施策の谷間にあった分野への支援の充実
 - 医療的ケアに対応できる障がい福祉サービス事業所：令和2年度までに新たに180事業所

■施策成果

- 障がい者の地域移行・地域生活を支援
 - 入所施設からの地域移行者数：238人（平成30年度末累計）目標達成率44.5%
 - 入院中の精神障がい者の地域移行：平成30年6月末時点の1年以上の長期入院患者数：9,198人（625人削減）



- ・障がい者の就労支援の強化
福祉施設からの一般就労者数：1,838人（平成30年度末）
ハートフルオフィスからの一般就労者数：10人
- ・障がい者施策の谷間にあった分野への支援の充実
医療的ケアに対応できる障がい福祉サービス事業所：新規56事業所（平成30年度末）

■主な個別事業

（単位：円）

個別事業名称	予算現額	決算額	事業内容
1 障がい者自立支援給付費等負担金	47,321,431,000	46,563,884,221	障がい者及び障がい児が自立した日常生活又は社会生活を営むことができるよう、必要な障がい福祉サービスに係る給付等の支援を行い、福祉の増進を図るために要する経費
2 重度障がい者医療費助成事業費	7,909,747,000	7,658,716,905	重度障がい者医療費助成事業を行う市町村に対する補助に要する経費
3 自立支援医療費（更生医療）給付費	4,939,402,000	4,994,312,264	身体障がい者の更生に医療が必要と認められた場合の自立支援医療費の支給に要する経費 ※予算不足分は、別事業から充当
4 市町村地域生活支援事業費	2,549,824,000	2,555,756,000	障がい者及び障がい児が自立した日常生活又は社会生活を営むことができるよう、地域の特性に応じた柔軟な事業形態により効果的かつ効率的に実施すること等により、福祉の増進を図るために要する経費 ※予算不足分は、別事業から充当
5 大阪府立病院機構運営費負担金	511,376,000	508,144,623	障がい者に対する専門的な診療機能を確保するため、幅広い診療科との連携の下、障がい者に対する専門的な診療及びリハビリテーション医療を行う障がい者医療リハビリテーション医療部門を設置運営する大阪府立病院機構に対し運営費を負担
6 障がい者手帳交付事業費	331,028,000	300,868,531	障がい者手帳の交付に要する経費
7 地域生活支援事業費	266,229,000	244,282,454	障がい者の自立支援と社会活動への参加促進等に要する経費

8	重度訪問介護等の利用促進に係る市町村支援事業費	137,083,000	127,669,000	障がい福祉サービスに係る障がい者自立支援給付費について、国庫負担基準を超過する市町村の訪問系サービス給付等の支援を行い、福祉の増進を図るために要する経費
9	障がい者就労・生活支援の拠点づくり推進事業費	112,464,000	112,464,000	障害者就業・生活支援センターにおいて、就業及びこれに伴う日常生活、社会生活上の支援を実施し、障がい者の職業生活における自立を図るために要する経費
10	障がい者総合支援事業者指定・指導監査事業費	125,859,000	111,489,221	障がい福祉サービス事業所・施設の適切なサービス提供を確保するため、障がい者総合支援法に基づいて府が実施すべき指定・指導業務に要する経費
11	大阪府 I T ステーション事業費	92,850,000	92,850,000	就労に向けた I T 講習・訓練を実施するとともに、就労相談や企業開拓を行うなど、障がい者の雇用・就労支援の拠点として、I T を活用した就労をめざす障がい者支援の実施に要する経費
12	発達障がい児者総合支援事業費	80,564,000	78,852,854	発達障がい児者のライフステージに応じた一貫した切れ目のない総合的な支援の推進に要する経費
13	大阪府ハートフルオフィス推進事業費	75,060,000	70,471,828	知的障がい者、精神障がい者の雇用促進や一般就労へのステップとして活用するため、障がいのある非常勤職員が作業を行う「ハートフルオフィス」の設置など、障がい者の雇用に要する経費
14	特別障がい者手当等支給事業費	65,225,000	64,939,490	日常生活において、常時特別の介護を必要とする在宅の障がい者（児）に対し、手当を支給

貸借対照表 (平成31年3月31日現在)

(単位：百万円)

科 目	平成30年度 (A)	平成29年度 (B)	差 (A-B)	科 目	平成30年度 (A)	平成29年度 (B)	差 (A-B)
資産の部				負債の部			
I 流動資産	10	8	2	I 流動負債	97	202	▲ 106
現金預金	—	—	—	地方債	20	123	▲ 103
歳計現金等	—	—	—	短期借入金	—	—	—
歳入歳出外現金	—	—	—	他会計借入金	—	—	—
未収金	11	9	2	その他短期借入金	—	—	—
税未収金	—	—	—	賞与等引当金	76	79	▲ 2
その他未収金	11	9	2	未払金	—	—	—
不納欠損引当金	▲ 1	▲ 1	▲ 0	支払保証債務	—	—	—
基金	—	—	—	その他未払金	—	—	—
財政調整基金	—	—	—	還付未済金	—	—	—
減債基金	—	—	—	リース債務	—	—	—
短期貸付金	0	0	▲ 0	その他流動負債	—	—	—
貸倒引当金	—	—	—	II 固定負債	1,189	1,175	14
その他流動資産	—	—	—	地方債	254	167	87
II 固定資産	734	745	▲ 11	長期借入金	—	—	—
事業用資産	692	702	▲ 10	他会計借入金	—	—	—
有形固定資産	692	702	▲ 10	その他長期借入金	—	—	—
土地	467	467	—	退職手当引当金	935	1,009	▲ 73
建物	223	232	▲ 10	その他引当金	—	—	—
工作物	2	2	▲ 0	リース債務	—	—	—
立木竹	—	—	—	その他固定負債	—	—	—
船舶	—	—	—	負債の部合計	1,286	1,377	▲ 92
浮標等	—	—	—	純資産の部			
航空機	—	—	—	純資産	▲ 541	▲ 624	83
無形固定資産	—	—	—	(うち当期純資産増減額)	83	3	80
地上権	—	—	—				
特許権等	—	—	—				
インフラ資産	—	—	—				
有形固定資産	—	—	—				
土地	—	—	—				
建物	—	—	—				
工作物	—	—	—				
無形固定資産	—	—	—				
地上権	—	—	—				
特許権等	—	—	—				
重要物品	2	3	▲ 0				
図書	—	—	—				
リース資産	—	—	—				
ソフトウェア	—	0	▲ 0				
建設仮勘定	—	—	—				
投資その他の資産	40	40	▲ 0				
出資金	—	—	—				
法人等出資金	—	—	—				
公営企業会計出資金	—	—	—				
長期貸付金	47	47	▲ 0				
貸倒引当金	▲ 7	▲ 7	—				
基金	—	—	—				
減債基金	—	—	—				
減債基金借入金	—	—	—				
その他の基金	—	—	—				
その他基金借入金	—	—	—				
その他債権	—	—	—				
資産の部合計	745	753	▲ 9	純資産の部合計	▲ 541	▲ 624	83
				負債及び純資産の部合計	745	753	▲ 9

事業類型：助成・啓発・指導・公権力型 部 局：福祉部
事業名：障がい者福祉事業

行政コスト計算書 (自平成30年4月1日・至平成31年3月31日) (単位：百万円)

科 目	平成30年度 (A)	平成29年度 (B)	差 (A-B)
通常収支の部			
I 行政収支の部			
1 行政収入	665	609	56
地方税	—	—	—
地方譲与税	—	—	—
市町村たばこ税府交付金	—	—	—
地方特例交付金	—	—	—
地方交付税	—	—	—
交通安全対策特別交付金	—	—	—
国民健康保険関係交付金	—	—	—
分担金及び負担金(行政費用充当)	—	—	—
使用料及び手数料	0	1	▲ 1
国庫支出金(行政費用充当)	420	429	▲ 9
財産収入	67	67	▲ 0
寄附金	6	8	▲ 2
繰入金	—	—	—
特別会計繰入金	—	—	—
公営企業会計繰入金	—	—	—
税諸収入	—	—	—
事業収入(特別会計)	—	—	—
その他行政収入	172	104	68
2 行政費用	64,824	58,869	5,954
税連動費用	—	—	—
給与関係費	1,074	1,112	▲ 38
物件費	647	648	▲ 1
維持補修費	0	0	0
社会保障扶助費	65	61	3
負担金・補助金・交付金等	62,950	56,906	6,044
国直轄事業負担金	—	—	—
繰出金	—	—	—
減価償却費	11	11	▲ 0
債務保証費	—	—	—
不納欠損引当金繰入額	0	▲ 2	2
貸倒引当金繰入額	—	0	▲ 0
賞与等引当金繰入額	76	79	▲ 2
退職手当引当金繰入額	2	56	▲ 54
その他引当金繰入額	—	—	—
その他行政費用	0	—	0
行政収支差額	▲ 64,159	▲ 58,260	▲ 5,899

科 目	平成30年度 (A)	平成29年度 (B)	差 (A-B)
II 金融収支の部			
1 金融収入	—	—	—
受取利息及び配当金	—	—	—
2 金融費用	0	1	▲ 0
地方債利息・手数料	0	1	▲ 0
地方債発行差金	—	—	—
他会計借入金利息等	—	—	—
金融収支差額	▲ 0	▲ 1	0
通常収支差額	▲ 64,159	▲ 58,261	▲ 5,898
特別収支の部			
1 特別収入	—	3	▲ 3
分担金及び負担金(公共施設等整備)	—	—	—
分担金及び負担金(災害復旧費)	—	—	—
国庫支出金(公共施設等整備)	—	—	—
国庫支出金(災害復旧費)	—	—	—
固定資産売却益	—	—	—
過年度修正益	—	—	—
その他特別収入	—	3	▲ 3
2 特別費用	12	18	▲ 6
固定資産売却損	—	—	—
固定資産除却損	—	—	—
災害復旧費	—	—	—
過年度修正損	12	18	▲ 6
その他特別費用	—	—	—
特別収支差額	▲ 12	▲ 16	3
当期収支差額	▲ 64,171	▲ 58,276	▲ 5,895
一般財源等配分調整額	64,221	58,253	5,968
一般会計からの繰入金	—	—	—
一般会計への繰出金	—	—	—
再計	50	▲ 23	73

キャッシュ・フロー計算書 (自平成30年4月1日・至平成31年3月31日) (単位:百万円)

科 目	平成30年度 (A)	平成29年度 (B)	差 (A-B)
I 行政サービス活動			
行政収入	663	607	56
地方税	—	—	—
地方譲与税	—	—	—
市町村たばこ税府交付金	—	—	—
地方特例交付金	—	—	—
地方交付税	—	—	—
交通安全対策特別交付金	—	—	—
国民健康保険関係交付金	—	—	—
分担金及び負担金 (行政支出充当)	—	—	—
使用料及び手数料	0	1	▲ 1
国庫支出金(行政支出充当)	420	429	▲ 9
財産収入	67	67	▲ 0
寄附金	6	8	▲ 2
繰入金	—	—	—
特別会計繰入金	—	—	—
公営企業会計繰入金	—	—	—
税諸収入	—	—	—
事業収入(特別会計)	—	—	—
その他行政収入	169	102	67
行政支出	64,901	58,870	6,031
税連動支出	—	—	—
給与関係費	1,228	1,239	▲ 12
物件費	647	648	▲ 1
維持補修費	0	0	0
社会保障扶助費	65	61	3
負担金・補助金・交付金等	62,962	56,922	6,040
国直轄事業負担金	—	—	—
繰出金	—	—	—
金融収入	—	—	—
受取利息及び配当金	—	—	—
金融支出	0	1	▲ 0
地方債利息・手数料	0	1	▲ 0
他会計借入金利息等	—	—	—
特別収入	—	—	—
分担金及び負担金(災害復旧費)	—	—	—
国庫支出金(災害復旧費)	—	—	—
その他特別収入	—	—	—
特別支出	—	—	—
災害復旧費	—	—	—
その他特別支出	—	—	—
行政サービス活動収支差額	▲ 64,239	▲ 58,264	▲ 5,975

科 目	平成30年度 (A)	平成29年度 (B)	差 (A-B)
II 投資活動			
投資活動収入	18	11	7
分担金及び負担金 (公共施設等整備)	—	—	—
国庫支出金(公共施設等整備)	—	—	—
財産収入	—	—	—
基金繰入金(取崩額)	18	10	7
財政調整基金	—	—	—
その他の基金	18	10	7
貸付金元金回収収入	0	0	0
保証金等返還収入	—	—	—
その他投資活動収入	—	—	—
投資活動支出	—	—	—
公共施設等整備支出	—	—	—
基金積立金	—	—	—
財政調整基金	—	—	—
その他の基金	—	—	—
出資金	—	—	—
貸付金	—	—	—
保証金等支出	—	—	—
投資活動収支差額	18	11	7
行政活動キャッシュ・フロー収支差額	▲ 64,221	▲ 58,253	▲ 5,968
III 財務活動			
財務活動収入	—	—	—
地方債	—	—	—
他会計借入金等	—	—	—
基金繰入金(取崩額)	—	—	—
減債基金	—	—	—
基金借入金	—	—	—
その他財務活動収入	—	—	—
財務活動支出	—	—	—
地方債償還金	—	—	—
他会計借入金等償還金	—	—	—
ファイナンス・リース債務返済支出	—	—	—
基金積立金	—	—	—
減債基金	—	—	—
基金借入金償還金	—	—	—
財務活動収支差額	—	—	—
収支差額合計	▲ 64,221	▲ 58,253	▲ 5,968
一般財源等配分調整額	64,221	58,253	5,968
一般会計からの繰入金	—	—	—
一般会計への繰出金	—	—	—
前年度からの繰越金	—	—	—
形式収支	—	—	—
歳入歳出外現金受入額	—	—	—
歳入歳出外現金払出額	—	—	—
再計	—	—	—

純資産変動計算書

(単位:百万円)

区 分	開始残高 相 当	収支差額	内部取引	一般財源等 配分調整額	一般会計から の繰入金	一般会計への 繰出金	合 計
前期末残高	9,085	▲ 345,477	▲ 369	336,136	—	—	▲ 624
当期変動額	—	▲ 64,171	33	64,221	—	—	83
当期末残高	9,085	▲ 409,648	▲ 335	400,357	—	—	▲ 541

純資産変動分析表

(単位:百万円)

区 分	純資産増加	純資産減少	増加—減少	残 高	主な増減要因
前期末純資産残高				▲ 624	
【当期増減内容】					
I 固定資産のうち負債を伴わない額の増減					
①事業用資産(建設仮勘定を含む)	6				
②インフラ資産(建設仮勘定を含む)					
③その他		1			
小 計	6	1	6		
II 資産の裏付けのない固定負債の増減					
①特別債					
②基金借入金					
③長期性債務(退職手当引当金等)	73				
小 計	73		73		
III その他の増減					
①その他の資産(負債を伴わないもの)	2				
②その他の負債(資産を伴わないもの)	2				
小 計	4		4		
I～IIIの増減合計	84	1	83		
当期末純資産残高				▲ 541	

固定資産附属明細表 (障がい者福祉事業)

【福祉部】

固定資産 (有形)

(単位: 百万円)

区 分	前期末 取得原価 ①	当期増加額 ②	当期減少額 ③	当期末 取得原価 ④=①+②-③	当期末減価 償却累計額 (減損を含む) ⑤	当期償却額 (減損を含む) ⑥	当期末残高 ④-⑤
事業用資産	998	—	—	998	307	10	692
土地	467	—	—	467	—	—	467
建物	525	—	—	525	303	10	223
工作物	6	—	—	6	4	0	2
立木竹	—	—	—	—	—	—	—
船舶	—	—	—	—	—	—	—
浮標等	—	—	—	—	—	—	—
航空機	—	—	—	—	—	—	—
インフラ資産	—	—	—	—	—	—	—
土地	—	—	—	—	—	—	—
建物	—	—	—	—	—	—	—
工作物	—	—	—	—	—	—	—
重要物品	9	1	1	9	6	0	2
図書	—	—	—	—	—	—	—
リース資産	—	—	—	—	—	—	—
ソフトウェア	0	—	0	—	—	0	—
建設仮勘定	—	0	0	—	—	—	—
合 計	1,008	1	2	1,007	313	11	694

固定資産 (無形)

(単位: 百万円)

区 分	前期末残高 ①	当期増加額 ②	当期減少額 ③	当期償却額 ④	当期末残高 ①+②-③
事業用資産	—	—	—	—	—
地上権	—	—	—	—	—
特許権等	—	—	—	—	—
インフラ資産	—	—	—	—	—
地上権	—	—	—	—	—
特許権等	—	—	—	—	—
合 計	—	—	—	—	—

事業類型: 助成・啓発・指導・公権力型 部 局: 福祉部
事業名: 障がい者福祉事業

注記（事業別財務諸表：障がい者福祉事業）

1. 追加情報

（1）その他財務諸表の内容を理解するために必要と認められる事項

事業の概要

障がい者及び障がい児が自立した日常生活又は社会生活を営むことができるよう、必要な障がい福祉サービスに係る給付等の支援を行っています。

(4)障がい者施設事業 (目) 障がい者福祉施設費

事業の概要

社会福祉法人、民間事業者等が運営する居住や日中活動の場となる施設の整備・充実の取組みに対し、助成を行ったもの。
また、福祉関連情報発信・コミュニケーション支援拠点（仮称）の整備を図ったもの。

(単位：円)

	金額	財 源 内 訳			
		国 庫	起 債	附帯歳入	一般歳入
予 算 現 額	1,002,925,000	393,114,000	187,000,000	182,467,000	240,344,000
決 算 額	760,934,209	240,527,000	117,000,000	182,578,720	220,828,489

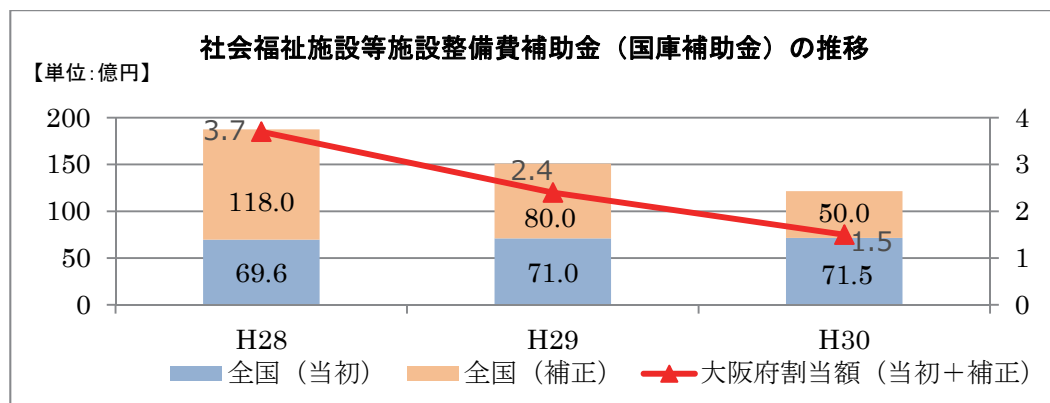
事業の成果

■施策目標

- ・住まいの場であるグループホームや日中活動の場等の整備
- ・障がい児施設利用者のサービス向上支援

■施策成果

- ・住まいの場であるグループホームや日中活動の場等の整備：5か所（政令市、中核市及び消防・防犯設備の整備を除く。）



- ・障がい児施設利用者のサービス向上を図るため、国の基準を超えて直接処遇職員を配置する施設を支援（対象施設数：1施設）
- ・重症心身障がい児（者）の処遇改善を図るため、特別介護加算を行い医療型障がい児入所施設を支援（対象者数：延べ4,239名）

■主な個別事業

(単位:円)

個別事業名称	予算現額	決算額	事業内容
1 障がい者施設等整備事業費補助金	556,356,000	360,461,600	障がい福祉サービス等の基盤整備を図るため、社会福祉法人等が行う施設整備に要する費用を補助 ※翌年度繰越額 108,148,000円
2 障がい福祉施設機能強化推進事業費	218,396,000	211,364,000	障がい児施設が利用者のサービス向上を図るため、国の基準を超えて直接処遇職員を配置する経費を補助するとともに、医療型障がい児入所施設に入所する重症心身障がい児(者)の処遇向上を図るため、医療型障がい児入所施設に対し、特別介護加算として補助
3 福祉関連情報発信・コミュニケーション支援拠点(仮称)整備事業	179,726,000	179,724,620	福祉関連情報発信・コミュニケーション支援拠点(仮称)の整備に要する経費

貸借対照表 (平成31年3月31日現在)

(単位：百万円)

科 目	平成30年度 (A)	平成29年度 (B)	差 (A-B)	科 目	平成30年度 (A)	平成29年度 (B)	差 (A-B)
資産の部				負債の部			
I 流動資産	—	—	—	I 流動負債	445	544	▲ 99
現金預金	—	—	—	地方債	442	542	▲ 100
歳計現金等	—	—	—	短期借入金	—	—	—
歳入歳出外現金	—	—	—	他会計借入金	—	—	—
未収金	—	—	—	その他短期借入金	—	—	—
税未収金	—	—	—	賞与等引当金	3	2	0
その他未収金	—	—	—	未払金	—	—	—
不納欠損引当金	—	—	—	支払保証債務	—	—	—
基金	—	—	—	その他未払金	—	—	—
財政調整基金	—	—	—	還付未済金	—	—	—
減債基金	—	—	—	リース債務	—	—	—
短期貸付金	—	—	—	その他流動負債	—	—	—
貸倒引当金	—	—	—	II 固定負債	2,578	2,643	▲ 64
その他流動資産	—	—	—	地方債	2,545	2,613	▲ 68
II 固定資産	1,855	1,649	206	長期借入金	—	—	—
事業用資産	1,590	1,603	▲ 13	他会計借入金	—	—	—
有形固定資産	1,590	1,603	▲ 13	その他長期借入金	—	—	—
土地	1,225	1,225	—	退職手当引当金	34	30	4
建物	364	377	▲ 13	その他引当金	—	—	—
工作物	1	1	▲ 0	リース債務	—	—	—
立木竹	—	—	—	その他固定負債	—	—	—
船舶	—	—	—	負債の部合計	3,023	3,187	▲ 164
浮標等	—	—	—	純資産の部			
航空機	—	—	—	純資産	▲ 1,168	▲ 1,537	370
無形固定資産	—	—	—	(うち当期純資産増減額)	370	348	21
地上権	—	—	—				
特許権等	—	—	—				
インフラ資産	—	—	—				
有形固定資産	—	—	—				
土地	—	—	—				
建物	—	—	—				
工作物	—	—	—				
無形固定資産	—	—	—				
地上権	—	—	—				
特許権等	—	—	—				
重要物品	—	—	—				
図書	—	—	—				
リース資産	—	—	—				
ソフトウェア	—	—	—				
建設仮勘定	245	26	219				
投資その他の資産	20	20	—				
出資金	—	—	—				
法人等出資金	—	—	—				
公営企業会計出資金	—	—	—				
長期貸付金	20	20	—				
貸倒引当金	—	—	—				
基金	—	—	—				
減債基金	—	—	—				
減債基金借入金	—	—	—				
その他の基金	—	—	—				
その他基金借入金	—	—	—				
その他債権	—	—	—				
資産の部合計	1,855	1,649	206	純資産の部合計	▲ 1,168	▲ 1,537	370
				負債及び純資産の部合計	1,855	1,649	206

事業類型：助成・啓発・指導・公権力型 部 局：福祉部
事業名：障がい者施設事業

行政コスト計算書 (自平成30年4月1日・至平成31年3月31日) (単位：百万円)

科 目	平成30年度 (A)	平成29年度 (B)	差 (A-B)
通常収支の部			
I 行政収支の部			
1 行政収入	256	401	▲ 146
地方税	—	—	—
地方譲与税	—	—	—
市町村たばこ税府交付金	—	—	—
地方特例交付金	—	—	—
地方交付税	—	—	—
交通安全対策特別交付金	—	—	—
国民健康保険関係交付金	—	—	—
分担金及び負担金(行政費用充当)	—	—	—
使用料及び手数料	3	2	1
国庫支出金(行政費用充当)	241	282	▲ 41
財産収入	0	0	0
寄附金	—	—	—
繰入金	—	—	—
特別会計繰入金	—	—	—
公営企業会計繰入金	—	—	—
税諸収入	—	—	—
事業収入(特別会計)	—	—	—
その他行政収入	12	118	▲ 106
2 行政費用	647	689	▲ 42
税連動費用	—	—	—
給与関係費	32	30	2
物件費	1	1	▲ 0
維持補修費	19	5	14
社会保障扶助費	206	212	▲ 6
負担金・補助金・交付金等	367	427	▲ 61
国直轄事業負担金	—	—	—
繰出金	—	—	—
減価償却費	13	13	0
債務保証費	—	—	—
不納欠損引当金繰入額	—	—	—
貸倒引当金繰入額	—	—	—
賞与等引当金繰入額	3	2	0
退職手当引当金繰入額	6	▲ 2	8
その他引当金繰入額	—	—	—
その他行政費用	—	—	—
行政収支差額	▲ 391	▲ 288	▲ 104

科 目	平成30年度 (A)	平成29年度 (B)	差 (A-B)
II 金融収支の部			
1 金融収入	—	—	—
受取利息及び配当金	—	—	—
2 金融費用	19	23	▲ 4
地方債利息・手数料	19	23	▲ 4
地方債発行差金	—	—	—
他会計借入金利息等	—	—	—
金融収支差額	▲ 19	▲ 23	4
通常収支差額	▲ 410	▲ 310	▲ 100
特別収支の部			
1 特別収入	—	1	▲ 1
分担金及び負担金(公共施設等整備)	—	—	—
分担金及び負担金(災害復旧費)	—	—	—
国庫支出金(公共施設等整備)	—	—	—
国庫支出金(災害復旧費)	—	—	—
固定資産売却益	—	—	—
過年度修正益	—	1	▲ 1
その他特別収入	—	—	—
2 特別費用	—	1	▲ 1
固定資産売却損	—	—	—
固定資産除却損	—	—	—
災害復旧費	—	—	—
過年度修正損	—	1	▲ 1
その他特別費用	—	—	—
特別収支差額	—	▲ 0	0
当期収支差額	▲ 410	▲ 310	▲ 100
一般財源等配分調整額	433	300	132
一般会計からの繰入金	—	—	—
一般会計への繰出金	—	—	—
再計	22	▲ 10	32

キャッシュ・フロー計算書 (自平成30年4月1日・至平成31年3月31日) (単位:百万円)

科 目	平成30年度 (A)	平成29年度 (B)	差 (A-B)
I 行政サービス活動			
行政収入	256	401	▲ 146
地方税	—	—	—
地方譲与税	—	—	—
市町村たばこ税府交付金	—	—	—
地方特例交付金	—	—	—
地方交付税	—	—	—
交通安全対策特別交付金	—	—	—
国民健康保険関係交付金	—	—	—
分担金及び負担金 (行政支出充当)	—	—	—
使用料及び手数料	3	2	1
国庫支出金(行政支出充当)	241	282	▲ 41
財産収入	0	0	0
寄附金	—	—	—
繰入金	—	—	—
特別会計繰入金	—	—	—
公営企業会計繰入金	—	—	—
税諸収入	—	—	—
事業収入(特別会計)	—	—	—
その他行政収入	12	118	▲ 106
行政支出	630	679	▲ 49
税連動支出	—	—	—
給与関係費	37	33	3
物件費	1	1	▲ 0
維持補修費	19	5	14
社会保障扶助費	206	212	▲ 6
負担金・補助金・交付金等	367	428	▲ 61
国直轄事業負担金	—	—	—
繰出金	—	—	—
金融収入	—	—	—
受取利息及び配当金	—	—	—
金融支出	19	23	▲ 4
地方債利息・手数料	19	23	▲ 4
他会計借入金利息等	—	—	—
特別収入	—	—	—
分担金及び負担金(災害復旧費)	—	—	—
国庫支出金(災害復旧費)	—	—	—
その他特別収入	—	—	—
特別支出	—	—	—
災害復旧費	—	—	—
その他特別支出	—	—	—
行政サービス活動収支差額	▲ 393	▲ 301	▲ 93

科 目	平成30年度 (A)	平成29年度 (B)	差 (A-B)
II 投資活動			
投資活動収入	180	27	153
分担金及び負担金 (公共施設等整備)	—	—	—
国庫支出金(公共施設等整備)	—	—	—
財産収入	—	—	—
基金繰入金(取崩額)	180	27	153
財政調整基金	—	—	—
その他の基金	180	27	153
貸付金元金回収収入	—	—	—
保証金等返還収入	—	—	—
その他投資活動収入	—	—	—
投資活動支出	219	26	193
公共施設等整備支出	219	26	193
基金積立金	—	—	—
財政調整基金	—	—	—
その他の基金	—	—	—
出資金	—	—	—
貸付金	—	—	—
保証金等支出	—	—	—
投資活動収支差額	▲ 39	0	▲ 40
行政活動キャッシュ・フロー収支差額	▲ 433	▲ 300	▲ 132
III 財務活動			
財務活動収入	—	—	—
地方債	—	—	—
他会計借入金等	—	—	—
基金繰入金(取崩額)	—	—	—
減債基金	—	—	—
基金借入金	—	—	—
その他財務活動収入	—	—	—
財務活動支出	—	—	—
地方債償還金	—	—	—
他会計借入金等償還金	—	—	—
ファイナンス・リース債務返済支出	—	—	—
基金積立金	—	—	—
減債基金	—	—	—
基金借入金償還金	—	—	—
財務活動収支差額	—	—	—
収支差額合計	▲ 433	▲ 300	▲ 132
一般財源等配分調整額	433	300	132
一般会計からの繰入金	—	—	—
一般会計への繰出金	—	—	—
前年度からの繰越金	—	—	—
形式収支	—	—	—
歳入歳出外現金受入額	—	—	—
歳入歳出外現金払出額	—	—	—
再計	—	—	—

純資産変動計算書

(単位:百万円)

区 分	開始残高 相 当	収支差額	内部取引	一般財源等 配分調整額	一般会計から の繰入金	一般会計への 繰出金	合 計
前期末残高	1,295	▲ 9,103	2,476	3,794	—	—	▲ 1,537
当期変動額	—	▲ 410	347	433	—	—	370
当期末残高	1,295	▲ 9,513	2,823	4,227	—	—	▲ 1,168

純資産変動分析表

(単位:百万円)

区 分	純資産増加	純資産減少	増加－減少	残 高	主な増減要因
前期末純資産残高				▲ 1,537	
【当期増減内容】					
I 固定資産のうち負債を伴わない額の増減					
①事業用資産(建設仮勘定を含む)	366				事業実施等による資産の増+206 地方債の償還等により+159
②インフラ資産(建設仮勘定を含む)					
③その他	8				
小 計	374		374		
II 資産の裏付けのない固定負債の増減					
①特別債					
②基金借入金					
③長期性債務(退職手当引当金等)		4			
小 計		4	▲ 4		
III その他の増減					
①その他の資産(負債を伴わないもの)		0			
②その他の負債(資産を伴わないもの)		0			
小 計		0	▲ 0		
I～IIIの増減合計	374	4	370		
当期末純資産残高				▲ 1,168	

固定資産附属明細表 (障がい者施設事業)

【福祉部】

固定資産 (有形)

(単位: 百万円)

区 分	前期末 取得原価 ①	当期増加額 ②	当期減少額 ③	当期末 取得原価 ④=①+②-③	当期末減価 償却累計額 (減損を含む) ⑤	当期償却額 (減損を含む) ⑥	当期末残高 ④-⑤
事業用資産	2,125	—	—	2,125	535	13	1,590
土地	1,225	—	—	1,225	—	—	1,225
建物	885	—	—	885	521	13	364
工作物	15	—	—	15	13	0	1
立木竹	—	—	—	—	—	—	—
船舶	—	—	—	—	—	—	—
浮標等	—	—	—	—	—	—	—
航空機	—	—	—	—	—	—	—
インフラ資産	—	—	—	—	—	—	—
土地	—	—	—	—	—	—	—
建物	—	—	—	—	—	—	—
工作物	—	—	—	—	—	—	—
重要物品	—	—	—	—	—	—	—
図書	—	—	—	—	—	—	—
リース資産	—	—	—	—	—	—	—
ソフトウェア	—	—	—	—	—	—	—
建設仮勘定	26	219	—	245	—	—	245
合 計	2,151	219	—	2,370	535	13	1,835

固定資産 (無形)

(単位: 百万円)

区 分	前期末残高 ①	当期増加額 ②	当期減少額 ③	当期償却額 ④	当期末残高 ①+②-③
事業用資産	—	—	—	—	—
地上権	—	—	—	—	—
特許権等	—	—	—	—	—
インフラ資産	—	—	—	—	—
地上権	—	—	—	—	—
特許権等	—	—	—	—	—
合 計	—	—	—	—	—

事業類型: 助成・啓発・指導・公権力型 部 局: 福祉部
事業名: 障がい者施設事業

注記（事業別財務諸表：障がい者施設事業）

1. 追加情報

（1）その他財務諸表の内容を理解するために必要と認められる事項

事業の概要

社会福祉法人、民間事業者等が運営する居住や日中活動の場となる施設の整備・充実の取組みに対する助成を行っています。

(5)砂川厚生福祉センター管理運営事業 (目) 障がい者福祉施設費

事業の概要

知的障がい者が、その有する能力及び適性に応じ、地域社会で自立した生活を送れるよう必要な支援及び民間施設職員等の人材育成・支援プログラムの開発等を行う府立砂川厚生福祉センター（定員 70 名）の管理運営を行ったもの。

(単位：円)

	金額	財 源 内 訳			
		国 庫	起 債	附帯歳入	一般歳入
予 算 現 額	163,161,000	0	0	130,078,000	33,083,000
決 算 額	135,310,743	0	0	117,010,754	18,299,989

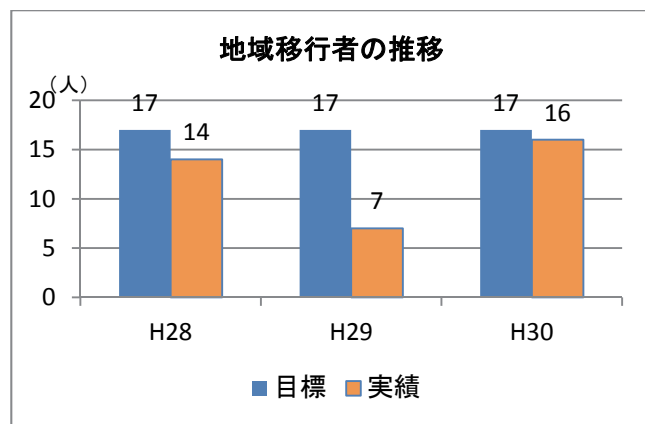
事業の成果

■施策目標

- ・強度行動障がい者・社会関係障がい者の入所調整、地域移行・地域生活定着の促進（平成 30 年度 17 人）
- ・民間施設職員等の人材育成、支援プログラムの確立・普及

■施策成果

- ・月延入所者数 818 人 短期入所利用延日数 166 日
- ・地域移行の実績 16 人
- ・専門研修事業 5 事業 723 人（参加者数・修了者数）
- ・性学習プログラム等特別支援プログラムの支援検討会議 38 回（14 プログラム）



■主な個別事業

(単位:円)

個別事業名称	予算現額	決算額	事業内容
1 砂川厚生福祉センター運営費	151,860,000	130,706,135	府立砂川厚生福祉センターの運営に要する経費

貸借対照表 (平成31年3月31日現在)

(単位：百万円)

科 目	平成30年度 (A)	平成29年度 (B)	差 (A-B)	科 目	平成30年度 (A)	平成29年度 (B)	差 (A-B)
資産の部				負債の部			
I 流動資産	—	0	▲ 0	I 流動負債	228	105	123
現金預金	—	—	—	地方債	166	48	119
歳計現金等	—	—	—	短期借入金	—	—	—
歳入歳出外現金	—	—	—	他会計借入金	—	—	—
未収金	—	0	▲ 0	その他短期借入金	—	—	—
税未収金	—	—	—	賞与等引当金	61	58	4
その他未収金	—	0	▲ 0	未払金	—	—	—
不納欠損引当金	—	▲ 0	—	支払保証債務	—	—	—
基金	—	—	—	その他未払金	—	—	—
財政調整基金	—	—	—	還付未済金	—	—	—
減債基金	—	—	—	リース債務	—	—	—
短期貸付金	—	—	—	その他流動負債	—	—	—
貸倒引当金	—	—	—	II 固定負債	1,292	1,458	▲ 166
その他流動資産	—	—	—	地方債	520	686	▲ 166
II 固定資産	1,612	1,687	▲ 75	長期借入金	—	—	—
事業用資産	1,611	1,686	▲ 75	他会計借入金	—	—	—
有形固定資産	1,611	1,686	▲ 75	その他長期借入金	—	—	—
土地	247	247	—	退職手当引当金	772	772	1
建物	1,270	1,337	▲ 67	その他引当金	—	—	—
工作物	94	102	▲ 8	リース債務	—	—	—
立木竹	—	—	—	その他固定負債	—	—	—
船舶	—	—	—	負債の部合計	1,520	1,563	▲ 43
浮標等	—	—	—	純資産の部			
航空機	—	—	—	純資産	91	124	▲ 32
無形固定資産	—	—	—	(うち当期純資産増減額)	▲ 32	▲ 2	▲ 31
地上権	—	—	—				
特許権等	—	—	—				
インフラ資産	—	—	—				
有形固定資産	—	—	—				
土地	—	—	—				
建物	—	—	—				
工作物	—	—	—				
無形固定資産	—	—	—				
地上権	—	—	—				
特許権等	—	—	—				
重要物品	0	1	▲ 0				
図書	—	—	—				
リース資産	—	—	—				
ソフトウェア	—	—	—				
建設仮勘定	—	—	—				
投資その他の資産	—	—	—				
出資金	—	—	—				
法人等出資金	—	—	—				
公営企業会計出資金	—	—	—				
長期貸付金	—	—	—				
貸倒引当金	—	—	—				
基金	—	—	—				
減債基金	—	—	—				
減債基金借入金	—	—	—				
その他の基金	—	—	—				
その他基金借入金	—	—	—				
その他債権	—	—	—				
資産の部合計	1,612	1,687	▲ 75	純資産の部合計	91	124	▲ 32
				負債及び純資産の部合計	1,612	1,687	▲ 75

行政コスト計算書 (自平成30年4月1日・至平成31年3月31日) (単位：百万円)

科 目	平成30年度 (A)	平成29年度 (B)	差 (A-B)
通常収支の部			
I 行政収支の部			
1 行政収入	359	364	▲ 5
地方税	—	—	—
地方譲与税	—	—	—
市町村たばこ税府交付金	—	—	—
地方特例交付金	—	—	—
地方交付税	—	—	—
交通安全対策特別交付金	—	—	—
国民健康保険関係交付金	—	—	—
分担金及び負担金(行政費用充当)	—	—	—
使用料及び手数料	326	331	▲ 4
国庫支出金(行政費用充当)	—	—	—
財産収入	0	1	▲ 0
寄附金	—	—	—
繰入金	—	—	—
特別会計繰入金	—	—	—
公営企業会計繰入金	—	—	—
税諸収入	—	—	—
事業収入(特別会計)	—	—	—
その他行政収入	32	32	▲ 1
2 行政費用	1,039	949	90
税連動費用	—	—	—
給与関係費	720	698	22
物件費	74	68	5
維持補修費	38	41	▲ 4
社会保障扶助費	4	4	▲ 0
負担金・補助金・交付金等	3	6	▲ 3
国直轄事業負担金	—	—	—
繰出金	—	—	—
減価償却費	77	77	—
債務保証費	—	—	—
不納欠損引当金繰入額	▲ 0	0	▲ 0
貸倒引当金繰入額	—	—	—
賞与等引当金繰入額	61	58	4
退職手当引当金繰入額	62	▲ 4	65
その他引当金繰入額	—	—	—
その他行政費用	—	—	—
行政収支差額	▲ 680	▲ 585	▲ 95

科 目	平成30年度 (A)	平成29年度 (B)	差 (A-B)
II 金融収支の部			
1 金融収入	—	—	—
受取利息及び配当金	—	—	—
2 金融費用	6	7	▲ 0
地方債利息・手数料	6	7	▲ 0
地方債発行差金	—	—	—
他会計借入金利息等	—	—	—
金融収支差額	▲ 6	▲ 7	0
通常収支差額	▲ 687	▲ 592	▲ 95
特別収支の部			
1 特別収入	—	—	—
分担金及び負担金(公共施設等整備)	—	—	—
分担金及び負担金(災害復旧費)	—	—	—
国庫支出金(公共施設等整備)	—	—	—
国庫支出金(災害復旧費)	—	—	—
固定資産売却益	—	—	—
過年度修正益	—	—	—
その他特別収入	—	—	—
2 特別費用	—	5	▲ 5
固定資産売却損	—	—	—
固定資産除却損	—	—	—
災害復旧費	—	—	—
過年度修正損	—	5	▲ 5
その他特別費用	—	—	—
特別収支差額	—	▲ 5	5
当期収支差額	▲ 687	▲ 597	▲ 90
一般財源等配分調整額	607	556	51
一般会計からの繰入金	—	—	—
一般会計への繰出金	—	—	—
再計	▲ 80	▲ 41	▲ 39

キャッシュ・フロー計算書 (自平成30年4月1日・至平成31年3月31日) (単位:百万円)

科 目	平成30年度 (A)	平成29年度 (B)	差 (A-B)
I 行政サービス活動			
行政収入	359	364	▲ 5
地方税	—	—	—
地方譲与税	—	—	—
市町村たばこ税府交付金	—	—	—
地方特例交付金	—	—	—
地方交付税	—	—	—
交通安全対策特別交付金	—	—	—
国民健康保険関係交付金	—	—	—
分担金及び負担金 (行政支出充当)	—	—	—
使用料及び手数料	326	331	▲ 4
国庫支出金(行政支出充当)	—	—	—
財産収入	0	1	▲ 0
寄附金	—	—	—
繰入金	—	—	—
特別会計繰入金	—	—	—
公営企業会計繰入金	—	—	—
税諸収入	—	—	—
事業収入(特別会計)	—	—	—
その他行政収入	32	32	▲ 0
行政支出	957	913	44
税連動支出	—	—	—
給与関係費	839	793	46
物件費	74	68	5
維持補修費	38	41	▲ 4
社会保障扶助費	4	4	▲ 0
負担金・補助金・交付金等	3	6	▲ 3
国直轄事業負担金	—	—	—
繰出金	—	—	—
金融収入	—	—	—
受取利息及び配当金	—	—	—
金融支出	6	7	▲ 0
地方債利息・手数料	6	7	▲ 0
他会計借入金利息等	—	—	—
特別収入	—	—	—
分担金及び負担金(災害復旧費)	—	—	—
国庫支出金(災害復旧費)	—	—	—
その他特別収入	—	—	—
特別支出	—	—	—
災害復旧費	—	—	—
その他特別支出	—	—	—
行政サービス活動収支差額	▲ 605	▲ 556	▲ 49

科 目	平成30年度 (A)	平成29年度 (B)	差 (A-B)
II 投資活動			
投資活動収入	—	—	—
分担金及び負担金 (公共施設等整備)	—	—	—
国庫支出金(公共施設等整備)	—	—	—
財産収入	—	—	—
基金繰入金(取崩額)	—	—	—
財政調整基金	—	—	—
その他の基金	—	—	—
貸付金元金回収収入	—	—	—
保証金等返還収入	—	—	—
その他投資活動収入	—	—	—
投資活動支出	2	—	2
公共施設等整備支出	2	—	2
基金積立金	—	—	—
財政調整基金	—	—	—
その他の基金	—	—	—
出資金	—	—	—
貸付金	—	—	—
保証金等支出	—	—	—
投資活動収支差額	▲ 2	—	▲ 2
行政活動キャッシュ・フロー収支差額	▲ 607	▲ 556	▲ 51
III 財務活動			
財務活動収入	—	—	—
地方債	—	—	—
他会計借入金等	—	—	—
基金繰入金(取崩額)	—	—	—
減債基金	—	—	—
基金借入金	—	—	—
その他財務活動収入	—	—	—
財務活動支出	—	—	—
地方債償還金	—	—	—
他会計借入金等償還金	—	—	—
ファイナンス・リース債務返済支出	—	—	—
基金積立金	—	—	—
減債基金	—	—	—
基金借入金償還金	—	—	—
財務活動収支差額	—	—	—
収支差額合計	▲ 607	▲ 556	▲ 51
一般財源等配分調整額	607	556	51
一般会計からの繰入金	—	—	—
一般会計への繰出金	—	—	—
前年度からの繰越金	—	—	—
形式収支	—	—	—
歳入歳出外現金受入額	—	—	—
歳入歳出外現金払出額	—	—	—
再計	—	—	—

純資産変動計算書

(単位:百万円)

区 分	開始残高 相 当	収支差額	内部取引	一般財源等 配分調整額	一般会計から の繰入金	一般会計への 繰出金	合 計
前期末残高	▲ 414	▲ 5,080	42	5,576	—	—	124
当期変動額	—	▲ 687	48	607	—	—	▲ 32
当期末残高	▲ 414	▲ 5,766	89	6,182	—	—	91

純資産変動分析表

(単位:百万円)

区 分	純資産増加	純資産減少	増加—減少	残 高	主な増減要因
前期末純資産残高				124	
【当期増減内容】					
I 固定資産のうち負債を伴わない額の増減					
①事業用資産(建設仮勘定を含む)		28			
②インフラ資産(建設仮勘定を含む)					
③その他		0			
小 計		28	▲ 28		
II 資産の裏付けのない固定負債の増減					
①特別債					
②基金借入金					
③長期性債務(退職手当引当金等)		1			
小 計		1	▲ 1		
III その他の増減					
①その他の資産(負債を伴わないもの)		0			
②その他の負債(資産を伴わないもの)		4			
小 計		4	▲ 4		
I～IIIの増減合計		32	▲ 32		
当期末純資産残高				91	

固定資産附属明細表 (砂川厚生福祉センター管理運営事業)

【福祉部】

固定資産（有形）

(単位：百万円)

区 分	前期末 取得原価 ①	当期増加額 ②	当期減少額 ③	当期末 取得原価 ④=①+②-③	当期末減価 償却累計額 (減損を含む) ⑤	当期償却額 (減損を含む) ⑥	当期末残高 ④-⑤
事業用資産	4,388	2	—	4,390	2,779	77	1,611
土地	247	—	—	247	—	—	247
建物	3,366	2	—	3,368	2,098	69	1,270
工作物	776	—	—	776	681	8	94
立木竹	—	—	—	—	—	—	—
船舶	—	—	—	—	—	—	—
浮標等	—	—	—	—	—	—	—
航空機	—	—	—	—	—	—	—
インフラ資産	—	—	—	—	—	—	—
土地	—	—	—	—	—	—	—
建物	—	—	—	—	—	—	—
工作物	—	—	—	—	—	—	—
重要物品	22	—	—	22	21	0	0
図書	—	—	—	—	—	—	—
リース資産	—	—	—	—	—	—	—
ソフトウェア	—	—	—	—	—	—	—
建設仮勘定	—	2	2	—	—	—	—
合 計	4,410	4	2	4,412	2,800	77	1,612

固定資産（無形）

(単位：百万円)

区 分	前期末残高 ①	当期増加額 ②	当期減少額 ③	当期償却額 ④	当期末残高 ①+②-③
事業用資産	—	—	—	—	—
地上権	—	—	—	—	—
特許権等	—	—	—	—	—
インフラ資産	—	—	—	—	—
地上権	—	—	—	—	—
特許権等	—	—	—	—	—
合 計	—	—	—	—	—

事業類型：施設運営型 部 局：福祉部
事業名：砂川厚生福祉センター管理運営事業

注記（事業別財務諸表：砂川厚生福祉センター管理運営事業）

1. 追加情報

（1）その他財務諸表の内容を理解するために必要と認められる事項

事業の概要

知的障がい者が、その有する能力及び適性に応じ、地域社会で自立した生活を送れるよう必要な支援及び民間施設職員等の人材育成・支援プログラムの開発等を行う府立砂川厚生福祉センターの管理運営を行っています。

(6) こんごう福祉センター管理運営事業 (目) 児童福祉施設費

事業の概要

知的障がい児（入所後満18歳に達した者を含む）が、その自活に必要な保護、指導等を受けながらその能力に適した生活を営むための施設として府立こんごう福祉センター（定員100名）の管理運営を行ったもの。

(単位：円)

	金額	財 源 内 訳			
		国 庫	起 債	附帯歳入	一般歳入
予 算 現 額	355,990,000	0	0	9,902,000	346,088,000
決 算 額	249,330,365	0	0	7,557,840	241,772,525

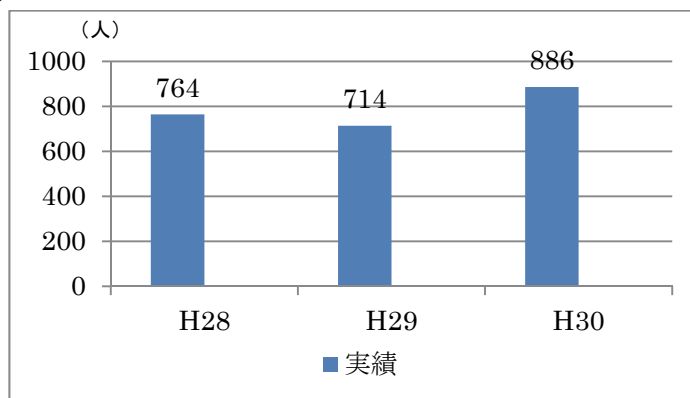
事業の成果

■施策目標

- ・知的障がい児（入所後満18歳に達した者を含む）が、その自活に必要な保護、指導等を受けながらその能力に適した生活を営むための支援を行う。

■施策成果

- ・年間入所者数の推移



(毎月1日現在の入所者数を1年間で合計したもの)

■主な個別事業

(単位:円)

個別事業名称	予算現額	決算額	事業内容
1 こんごう福祉センター運営費	325,385,000	224,672,090	府立こんごう福祉センターの管理運営に要する経費

貸借対照表 (平成31年3月31日現在)

(単位：百万円)

科 目	平成30年度 (A)	平成29年度 (B)	差 (A-B)	科 目	平成30年度 (A)	平成29年度 (B)	差 (A-B)
資産の部				負債の部			
I 流動資産	—	—	—	I 流動負債	1	1	0
現金預金	—	—	—	地方債	—	—	—
歳計現金等	—	—	—	短期借入金	—	—	—
歳入歳出外現金	—	—	—	他会計借入金	—	—	—
未収金	—	—	—	その他短期借入金	—	—	—
税未収金	—	—	—	賞与等引当金	1	1	0
その他未収金	—	—	—	未払金	—	—	—
不納欠損引当金	—	—	—	支払保証債務	—	—	—
基金	—	—	—	その他未払金	—	—	—
財政調整基金	—	—	—	還付未済金	—	—	—
減債基金	—	—	—	リース債務	—	—	—
短期貸付金	—	—	—	その他流動負債	—	—	—
貸倒引当金	—	—	—	II 固定負債	14	10	4
その他流動資産	—	—	—	地方債	—	—	—
II 固定資産	27	—	27	長期借入金	—	—	—
事業用資産	—	—	—	他会計借入金	—	—	—
有形固定資産	—	—	—	その他長期借入金	—	—	—
土地	—	—	—	退職手当引当金	14	10	4
建物	—	—	—	その他引当金	—	—	—
工作物	—	—	—	リース債務	—	—	—
立木竹	—	—	—	その他固定負債	—	—	—
船舶	—	—	—	負債の部合計	15	11	4
浮標等	—	—	—	純資産の部			
航空機	—	—	—	純資産	11	▲ 11	23
無形固定資産	—	—	—	(うち当期純資産増減額)	23	▲ 11	34
地上権	—	—	—				
特許権等	—	—	—				
インフラ資産	—	—	—				
有形固定資産	—	—	—				
土地	—	—	—				
建物	—	—	—				
工作物	—	—	—				
無形固定資産	—	—	—				
地上権	—	—	—				
特許権等	—	—	—				
重要物品	—	—	—				
図書	—	—	—				
リース資産	—	—	—				
ソフトウェア	—	—	—				
建設仮勘定	27	—	27				
投資その他の資産	—	—	—				
出資金	—	—	—				
法人等出資金	—	—	—				
公営企業会計出資金	—	—	—				
長期貸付金	—	—	—				
貸倒引当金	—	—	—				
基金	—	—	—				
減債基金	—	—	—				
減債基金借入金	—	—	—				
その他の基金	—	—	—				
その他基金借入金	—	—	—				
その他債権	—	—	—				
資産の部合計	27	—	27	純資産の部合計	11	▲ 11	23
				負債及び純資産の部合計	27	—	27

行政コスト計算書 (自平成30年4月1日・至平成31年3月31日) (単位：百万円)

科 目	平成30年度 (A)	平成29年度 (B)	差 (A-B)
通常収支の部			
I 行政収支の部			
1 行政収入	—	0	▲ 0
地方税	—	—	—
地方譲与税	—	—	—
市町村たばこ税府交付金	—	—	—
地方特例交付金	—	—	—
地方交付税	—	—	—
交通安全対策特別交付金	—	—	—
国民健康保険関係交付金	—	—	—
分担金及び負担金(行政費用充当)	—	—	—
使用料及び手数料	—	0	▲ 0
国庫支出金(行政費用充当)	—	—	—
財産収入	—	—	—
寄附金	—	—	—
繰入金	—	—	—
特別会計繰入金	—	—	—
公営企業会計繰入金	—	—	—
税諸収入	—	—	—
事業収入(特別会計)	—	—	—
その他行政収入	—	—	—
2 行政費用	275	291	▲ 16
税連動費用	—	—	—
給与関係費	14	11	3
物件費	238	267	▲ 29
維持補修費	17	2	15
社会保障扶助費	—	—	—
負担金・補助金・交付金等	—	—	—
国直轄事業負担金	—	—	—
繰出金	—	—	—
減価償却費	—	—	—
債務保証費	—	—	—
不納欠損引当金繰入額	—	—	—
貸倒引当金繰入額	—	—	—
賞与等引当金繰入額	1	1	0
退職手当引当金繰入額	5	11	▲ 6
その他引当金繰入額	—	—	—
その他行政費用	—	—	—
行政収支差額	▲ 275	▲ 291	16

科 目	平成30年度 (A)	平成29年度 (B)	差 (A-B)
II 金融収支の部			
1 金融収入	—	—	—
受取利息及び配当金	—	—	—
2 金融費用	—	—	—
地方債利息・手数料	—	—	—
地方債発行差金	—	—	—
他会計借入金利息等	—	—	—
金融収支差額	—	—	—
通常収支差額	▲ 275	▲ 291	16
特別収支の部			
1 特別収入	—	—	—
分担金及び負担金(公共施設等整備)	—	—	—
分担金及び負担金(災害復旧費)	—	—	—
国庫支出金(公共施設等整備)	—	—	—
国庫支出金(災害復旧費)	—	—	—
固定資産売却益	—	—	—
過年度修正益	—	—	—
その他特別収入	—	—	—
2 特別費用	—	—	—
固定資産売却損	—	—	—
固定資産除却損	—	—	—
災害復旧費	—	—	—
過年度修正損	—	—	—
その他特別費用	—	—	—
特別収支差額	—	—	—
当期収支差額	▲ 275	▲ 291	16
一般財源等配分調整額	290	296	▲ 6
一般会計からの繰入金	—	—	—
一般会計への繰出金	—	—	—
再計	15	4	11

キャッシュ・フロー計算書 (自平成30年4月1日・至平成31年3月31日) (単位:百万円)

科 目	平成30年度 (A)	平成29年度 (B)	差 (A-B)
I 行政サービス活動			
行政収入	—	0	▲ 0
地方税	—	—	—
地方譲与税	—	—	—
市町村たばこ税府交付金	—	—	—
地方特例交付金	—	—	—
地方交付税	—	—	—
交通安全対策特別交付金	—	—	—
国民健康保険関係交付金	—	—	—
分担金及び負担金 (行政支出充当)	—	—	—
使用料及び手数料	—	0	▲ 0
国庫支出金(行政支出充当)	—	—	—
財産収入	—	—	—
寄附金	—	—	—
繰入金	—	—	—
特別会計繰入金	—	—	—
公営企業会計繰入金	—	—	—
税諸収入	—	—	—
事業収入(特別会計)	—	—	—
その他行政収入	—	—	—
行政支出	271	280	▲ 10
税連動支出	—	—	—
給与関係費	16	11	4
物件費	238	267	▲ 29
維持補修費	17	2	15
社会保障扶助費	—	—	—
負担金・補助金・交付金等	—	—	—
国直轄事業負担金	—	—	—
繰出金	—	—	—
金融収入	—	—	—
受取利息及び配当金	—	—	—
金融支出	—	—	—
地方債利息・手数料	—	—	—
他会計借入金利息等	—	—	—
特別収入	—	—	—
分担金及び負担金(災害復旧費)	—	—	—
国庫支出金(災害復旧費)	—	—	—
その他特別収入	—	—	—
特別支出	—	—	—
災害復旧費	—	—	—
その他特別支出	—	—	—
行政サービス活動収支差額	▲ 271	▲ 280	10

科 目	平成30年度 (A)	平成29年度 (B)	差 (A-B)
II 投資活動			
投資活動収入	8	—	8
分担金及び負担金 (公共施設等整備)	—	—	—
国庫支出金(公共施設等整備)	—	—	—
財産収入	—	—	—
基金繰入金(取崩額)	8	—	8
財政調整基金	—	—	—
その他の基金	8	—	8
貸付金元金回収収入	—	—	—
保証金等返還収入	—	—	—
その他投資活動収入	—	—	—
投資活動支出	27	16	11
公共施設等整備支出	27	16	11
基金積立金	—	—	—
財政調整基金	—	—	—
その他の基金	—	—	—
出資金	—	—	—
貸付金	—	—	—
保証金等支出	—	—	—
投資活動収支差額	▲ 19	▲ 16	▲ 4
行政活動キャッシュ・フロー収支差額	▲ 290	▲ 296	6
III 財務活動			
財務活動収入	—	—	—
地方債	—	—	—
他会計借入金等	—	—	—
基金繰入金(取崩額)	—	—	—
減債基金	—	—	—
基金借入金	—	—	—
その他財務活動収入	—	—	—
財務活動支出	—	—	—
地方債償還金	—	—	—
他会計借入金等償還金	—	—	—
ファイナンス・リース債務返済支出	—	—	—
基金積立金	—	—	—
減債基金	—	—	—
基金借入金償還金	—	—	—
財務活動収支差額	—	—	—
収支差額合計	▲ 290	▲ 296	6
一般財源等配分調整額	290	296	▲ 6
一般会計からの繰入金	—	—	—
一般会計への繰出金	—	—	—
前年度からの繰越金	—	—	—
形式収支	—	—	—
歳入歳出外現金受入額	—	—	—
歳入歳出外現金払出額	—	—	—
再計	—	—	—

純資産変動計算書

(単位:百万円)

区 分	開始残高 相 当	収支差額	内部取引	一般財源等 配分調整額	一般会計から の繰入金	一般会計への 繰出金	合 計
前期末残高	—	▲ 291	▲ 16	296	—	—	▲ 11
当期変動額	—	▲ 275	8	290	—	—	23
当期末残高	—	▲ 566	▲ 8	586	—	—	11

純資産変動分析表

(単位:百万円)

区 分	純資産増加	純資産減少	増加－減少	残 高	主な増減要因
前期末純資産残高				▲ 11	
【当期増減内容】					
I 固定資産のうち負債を伴わない額の増減					
①事業用資産(建設仮勘定を含む)	27				
②インフラ資産(建設仮勘定を含む)					
③その他					
小 計	27		27		
II 資産の裏付けのない固定負債の増減					
①特別債					
②基金借入金					
③長期性債務(退職手当引当金等)		4			
小 計		4	▲ 4		
III その他の増減					
①その他の資産(負債を伴わないもの)					
②その他の負債(資産を伴わないもの)		0			
小 計		0	▲ 0		
I～IIIの増減合計	27	4	23		
当期末純資産残高				11	

固定資産附属明細表 (こんごう福祉センター管理運営事業)

【福祉部】

固定資産(有形)

(単位:百万円)

区 分	前期末 取得原価 ①	当期増加額 ②	当期減少額 ③	当期末 取得原価 ④=①+②-③	当期末減価 償却累計額 (減損を含む) ⑤	当期償却額 (減損を含む) ⑥	当期末残高 ④-⑤
事業用資産	—	—	—	—	—	—	—
土地	—	—	—	—	—	—	—
建物	—	—	—	—	—	—	—
工作物	—	—	—	—	—	—	—
立木竹	—	—	—	—	—	—	—
船舶	—	—	—	—	—	—	—
浮標等	—	—	—	—	—	—	—
航空機	—	—	—	—	—	—	—
インフラ資産	—	—	—	—	—	—	—
土地	—	—	—	—	—	—	—
建物	—	—	—	—	—	—	—
工作物	—	—	—	—	—	—	—
重要物品	—	—	—	—	—	—	—
図書	—	—	—	—	—	—	—
リース資産	—	—	—	—	—	—	—
ソフトウェア	—	—	—	—	—	—	—
建設仮勘定	—	81	54	27	—	—	27
合 計	—	81	54	27	—	—	27

固定資産(無形)

(単位:百万円)

区 分	前期末残高 ①	当期増加額 ②	当期減少額 ③	当期償却額 ④	当期末残高 ①+②-③
事業用資産	—	—	—	—	—
地上権	—	—	—	—	—
特許権等	—	—	—	—	—
インフラ資産	—	—	—	—	—
地上権	—	—	—	—	—
特許権等	—	—	—	—	—
合 計	—	—	—	—	—

事業類型: 施設運営型 部 局: 福祉部
事業名: こんごう福祉センター管理運営事業

注記（事業別財務諸表：こころ福祉センター管理運営事業）

1. 追加情報

（1）その他財務諸表の内容を理解するために必要と認められる事項

事業の概要

知的障がいのある児童(入所後満十八歳に達した知的障がい者であって引き続き入所しているものを含む。)がその自活に必要な保護、指導等を受けながらその能力に適合した生活を営むための施設として、府立こころ福祉センターの管理運営を行っています。

(7)障がい者交流促進センター管理運営事業 (目) 障がい者福祉施設費

事業の概要

大阪府における障がい者スポーツの中核拠点施設として、府内の各地域における障がい者スポーツに係る活動等を幅広く支援し、全国障害者スポーツ大会に出場する選手の練習会を実施するなど、府内の障がい者スポーツの振興を図ることを目的とする府立障がい者交流促進センターの管理運営を行ったもの。

(単位：円)

	金額	財 源 内 訳			
		国 庫	起 債	附帯歳入	一般歳入
予 算 現 額	226,051,000	2,936,000	0	15,723,000	207,392,000
決 算 額	225,765,572	2,936,000	0	13,926,032	208,903,540

事業の成果

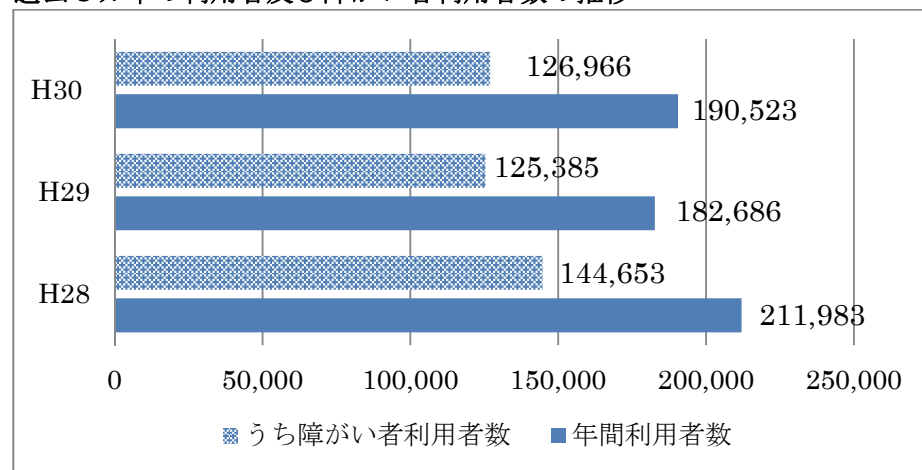
■施策目標

- ・大阪府における障がい者スポーツの中核拠点施設として、府内の各地域における障がい者スポーツに係る活動等を幅広く支援

■施策成果

- ・府内の各地域における障がい者スポーツに係る活動等を幅広く支援し、全国障害者スポーツ大会出場選手の練習会を実施

過去3カ年の利用者及び障がい者利用者数の推移



■主な個別事業

(単位:円)

個別事業名称	予算現額	決算額	事業内容
1 障がい者交流促進センター運営費	226,051,000	225,765,572	府立障がい者交流促進センターの管理運営に要する経費

貸借対照表 (平成31年3月31日現在)

(単位：百万円)

科 目	平成30年度 (A)	平成29年度 (B)	差 (A-B)	科 目	平成30年度 (A)	平成29年度 (B)	差 (A-B)
資産の部				負債の部			
I 流動資産	—	—	—	I 流動負債	2	2	0
現金預金	—	—	—	地方債	1	1	—
歳計現金等	—	—	—	短期借入金	—	—	—
歳入歳出外現金	—	—	—	他会計借入金	—	—	—
未収金	—	—	—	その他短期借入金	—	—	—
税未収金	—	—	—	賞与等引当金	1	1	0
その他未収金	—	—	—	未払金	—	—	—
不納欠損引当金	—	—	—	支払保証債務	—	—	—
基金	—	—	—	その他未払金	—	—	—
財政調整基金	—	—	—	還付未済金	—	—	—
減債基金	—	—	—	リース債務	—	—	—
短期貸付金	—	—	—	その他流動負債	—	—	—
貸倒引当金	—	—	—	II 固定負債	42	39	3
その他流動資産	—	—	—	地方債	27	29	▲ 1
II 固定資産	2,595	2,630	▲ 35	長期借入金	—	—	—
事業用資産	2,595	2,630	▲ 35	他会計借入金	—	—	—
有形固定資産	2,595	2,630	▲ 35	その他長期借入金	—	—	—
土地	1,953	1,953	—	退職手当引当金	14	10	4
建物	593	625	▲ 32	その他引当金	—	—	—
工作物	49	51	▲ 3	リース債務	—	—	—
立木竹	—	—	—	その他固定負債	—	—	—
船舶	—	—	—	負債の部合計	44	41	3
浮標等	—	—	—	純資産の部			
航空機	—	—	—	純資産	2,551	2,589	▲ 38
無形固定資産	—	—	—	(うち当期純資産増減額)	▲ 38	▲ 34	▲ 4
地上権	—	—	—				
特許権等	—	—	—				
インフラ資産	—	—	—				
有形固定資産	—	—	—				
土地	—	—	—				
建物	—	—	—				
工作物	—	—	—				
無形固定資産	—	—	—				
地上権	—	—	—				
特許権等	—	—	—				
重要物品	0	0	—				
図書	—	—	—				
リース資産	—	—	—				
ソフトウェア	—	—	—				
建設仮勘定	—	—	—				
投資その他の資産	—	—	—				
出資金	—	—	—				
法人等出資金	—	—	—				
公営企業会計出資金	—	—	—				
長期貸付金	—	—	—				
貸倒引当金	—	—	—				
基金	—	—	—				
減債基金	—	—	—				
減債基金借入金	—	—	—				
その他の基金	—	—	—				
その他基金借入金	—	—	—				
その他債権	—	—	—				
資産の部合計	2,595	2,630	▲ 35	純資産の部合計	2,551	2,589	▲ 38
				負債及び純資産の部合計	2,595	2,630	▲ 35

行政コスト計算書 (自平成30年4月1日・至平成31年3月31日) (単位：百万円)

科 目	平成30年度 (A)	平成29年度 (B)	差 (A-B)
通常収支の部			
I 行政収支の部			
1 行政収入	14	14	▲ 0
地方税	—	—	—
地方譲与税	—	—	—
市町村たばこ税府交付金	—	—	—
地方特例交付金	—	—	—
地方交付税	—	—	—
交通安全対策特別交付金	—	—	—
国民健康保険関係交付金	—	—	—
分担金及び負担金(行政費用充当)	—	—	—
使用料及び手数料	14	14	▲ 0
国庫支出金(行政費用充当)	—	—	—
財産収入	—	—	—
寄附金	—	—	—
繰入金	—	—	—
特別会計繰入金	—	—	—
公営企業会計繰入金	—	—	—
税諸収入	—	—	—
事業収入(特別会計)	—	—	—
その他行政収入	0	1	▲ 0
2 行政費用	283	284	▲ 2
税連動費用	—	—	—
給与関係費	16	10	6
物件費	226	238	▲ 12
維持補修費	—	—	—
社会保障扶助費	—	—	—
負担金・補助金・交付金等	—	—	—
国直轄事業負担金	—	—	—
繰出金	—	—	—
減価償却費	35	35	—
債務保証費	—	—	—
不納欠損引当金繰入額	—	—	—
貸倒引当金繰入額	—	—	—
賞与等引当金繰入額	1	1	0
退職手当引当金繰入額	5	1	4
その他引当金繰入額	—	—	—
その他行政費用	—	—	—
行政収支差額	▲ 269	▲ 270	1

科 目	平成30年度 (A)	平成29年度 (B)	差 (A-B)
II 金融収支の部			
1 金融収入	0	0	0
受取利息及び配当金	0	0	0
2 金融費用	0	0	▲ 0
地方債利息・手数料	0	0	▲ 0
地方債発行差金	—	—	—
他会計借入金利息等	—	—	—
金融収支差額	▲ 0	▲ 0	0
通常収支差額	▲ 269	▲ 270	1
特別収支の部			
1 特別収入	—	—	—
分担金及び負担金(公共施設等整備)	—	—	—
分担金及び負担金(災害復旧費)	—	—	—
国庫支出金(公共施設等整備)	—	—	—
国庫支出金(災害復旧費)	—	—	—
固定資産売却益	—	—	—
過年度修正益	—	—	—
その他特別収入	—	—	—
2 特別費用	—	—	—
固定資産売却損	—	—	—
固定資産除却損	—	—	—
災害復旧費	—	—	—
過年度修正損	—	—	—
その他特別費用	—	—	—
特別収支差額	—	—	—
当期収支差額	▲ 269	▲ 270	1
一般財源等配分調整額	230	235	▲ 5
一般会計からの繰入金	—	—	—
一般会計への繰出金	—	—	—
再計	▲ 39	▲ 35	▲ 4

キャッシュ・フロー計算書 (自平成30年4月1日・至平成31年3月31日) (単位:百万円)

科 目	平成30年度 (A)	平成29年度 (B)	差 (A-B)
I 行政サービス活動			
行政収入	14	14	▲ 0
地方税	—	—	—
地方譲与税	—	—	—
市町村たばこ税府交付金	—	—	—
地方特例交付金	—	—	—
地方交付税	—	—	—
交通安全対策特別交付金	—	—	—
国民健康保険関係交付金	—	—	—
分担金及び負担金 (行政支出充当)	—	—	—
使用料及び手数料	14	14	▲ 0
国庫支出金(行政支出充当)	—	—	—
財産収入	—	—	—
寄附金	—	—	—
繰入金	—	—	—
特別会計繰入金	—	—	—
公営企業会計繰入金	—	—	—
税諸収入	—	—	—
事業収入(特別会計)	—	—	—
その他行政収入	0	1	▲ 0
行政支出	244	249	▲ 5
税連動支出	—	—	—
給与関係費	18	12	7
物件費	226	238	▲ 12
維持補修費	—	—	—
社会保障扶助費	—	—	—
負担金・補助金・交付金等	—	—	—
国直轄事業負担金	—	—	—
繰出金	—	—	—
金融収入	0	0	0
受取利息及び配当金	0	0	0
金融支出	0	0	▲ 0
地方債利息・手数料	0	0	▲ 0
他会計借入金利息等	—	—	—
特別収入	—	—	—
分担金及び負担金(災害復旧費)	—	—	—
国庫支出金(災害復旧費)	—	—	—
その他特別収入	—	—	—
特別支出	—	—	—
災害復旧費	—	—	—
その他特別支出	—	—	—
行政サービス活動収支差額	▲ 230	▲ 235	5

科 目	平成30年度 (A)	平成29年度 (B)	差 (A-B)
II 投資活動			
投資活動収入	—	—	—
分担金及び負担金 (公共施設等整備)	—	—	—
国庫支出金(公共施設等整備)	—	—	—
財産収入	—	—	—
基金繰入金(取崩額)	—	—	—
財政調整基金	—	—	—
その他の基金	—	—	—
貸付金元金回収収入	—	—	—
保証金等返還収入	—	—	—
その他投資活動収入	—	—	—
投資活動支出	—	—	—
公共施設等整備支出	—	—	—
基金積立金	—	—	—
財政調整基金	—	—	—
その他の基金	—	—	—
出資金	—	—	—
貸付金	—	—	—
保証金等支出	—	—	—
投資活動収支差額	—	—	—
行政活動キャッシュ・フロー収支差額	▲ 230	▲ 235	5
III 財務活動			
財務活動収入	—	—	—
地方債	—	—	—
他会計借入金等	—	—	—
基金繰入金(取崩額)	—	—	—
減債基金	—	—	—
基金借入金	—	—	—
その他財務活動収入	—	—	—
財務活動支出	—	—	—
地方債償還金	—	—	—
他会計借入金等償還金	—	—	—
ファイナンス・リース債務返済支出	—	—	—
基金積立金	—	—	—
減債基金	—	—	—
基金借入金償還金	—	—	—
財務活動収支差額	—	—	—
収支差額合計	▲ 230	▲ 235	5
一般財源等配分調整額	230	235	▲ 5
一般会計からの繰入金	—	—	—
一般会計への繰出金	—	—	—
前年度からの繰越金	—	—	—
形式収支	—	—	—
歳入歳出外現金受入額	—	—	—
歳入歳出外現金払出額	—	—	—
再計	—	—	—

純資産変動計算書

(単位:百万円)

区 分	開始残高 相 当	収支差額	内部取引	一般財源等 配分調整額	一般会計から の繰入金	一般会計への 繰出金	合 計
前期末残高	2,424	▲ 1,675	220	1,620	—	—	2,589
当期変動額	—	▲ 269	1	230	—	—	▲ 38
当期末残高	2,424	▲ 1,944	221	1,850	—	—	2,551

純資産変動分析表

(単位:百万円)

区 分	純資産増加	純資産減少	増加－減少	残 高	主な増減要因
前期末純資産残高				2,589	
【当期増減内容】					
I 固定資産のうち負債を伴わない額の増減					
①事業用資産(建設仮勘定を含む)		34			
②インフラ資産(建設仮勘定を含む)					
③その他					
小 計		34	▲ 34		
II 資産の裏付けのない固定負債の増減					
①特別債					
②基金借入金					
③長期性債務(退職手当引当金等)		4			
小 計		4	▲ 4		
III その他の増減					
①その他の資産(負債を伴わないもの)					
②その他の負債(資産を伴わないもの)		0			
小 計		0	▲ 0		
I～IIIの増減合計		38	▲ 38		
当期末純資産残高				2,551	

固定資産附属明細表 (障がい者交流促進センター管理運営事業)

【福祉部】

固定資産(有形)

(単位:百万円)

区 分	前期末 取得原価 ①	当期増加額 ②	当期減少額 ③	当期末 取得原価 ④=①+②-③	当期末減価 償却累計額 (減損を含む) ⑤	当期償却額 (減損を含む) ⑥	当期末残高 ④-⑤
事業用資産	3,593	—	—	3,593	997	35	2,595
土地	1,953	—	—	1,953	—	—	1,953
建物	1,574	—	—	1,574	980	32	593
工作物	66	—	—	66	17	3	49
立木竹	—	—	—	—	—	—	—
船舶	—	—	—	—	—	—	—
浮標等	—	—	—	—	—	—	—
航空機	—	—	—	—	—	—	—
インフラ資産	—	—	—	—	—	—	—
土地	—	—	—	—	—	—	—
建物	—	—	—	—	—	—	—
工作物	—	—	—	—	—	—	—
重要物品	14	—	—	14	14	—	0
図書	—	—	—	—	—	—	—
リース資産	—	—	—	—	—	—	—
ソフトウェア	—	—	—	—	—	—	—
建設仮勘定	—	0	0	—	—	—	—
合 計	3,607	0	0	3,607	1,012	35	2,595

固定資産(無形)

(単位:百万円)

区 分	前期末残高 ①	当期増加額 ②	当期減少額 ③	当期償却額 ④	当期末残高 ①+②-③
事業用資産	—	—	—	—	—
地上権	—	—	—	—	—
特許権等	—	—	—	—	—
インフラ資産	—	—	—	—	—
地上権	—	—	—	—	—
特許権等	—	—	—	—	—
合 計	—	—	—	—	—

事業類型: 施設運営型 部 局: 福祉部
事業名: 障がい者交流促進センター管理運営事業

注記（事業別財務諸表：障がい者交流促進センター管理運営事業）

1. 追加情報

（1）その他財務諸表の内容を理解するために必要と認められる事項

事業の概要

府立支援学校や障がい者スポーツ団体等の支援等のほか、広域的な大会の開催・支援など、府における障がい者スポーツの広域的中核拠点として、府立障がい者交流促進センターの管理運営を行っています。

(8) 稲スポーツセンター管理運営事業 (目) 障がい者福祉施設費

事業の概要

障がい者のスポーツ及びレクリエーション活動を支援し、障がい者の社会参加の促進を図ることを目的とする府立稲スポーツセンターの管理運営を行ったもの。

(単位：円)

	金額	財 源 内 訳			
		国 庫	起 債	附帯歳入	一般歳入
予 算 現 額	46,102,000	0	0	2,394,000	43,708,000
決 算 額	44,876,456	0	0	2,263,720	42,612,736

事業の成果

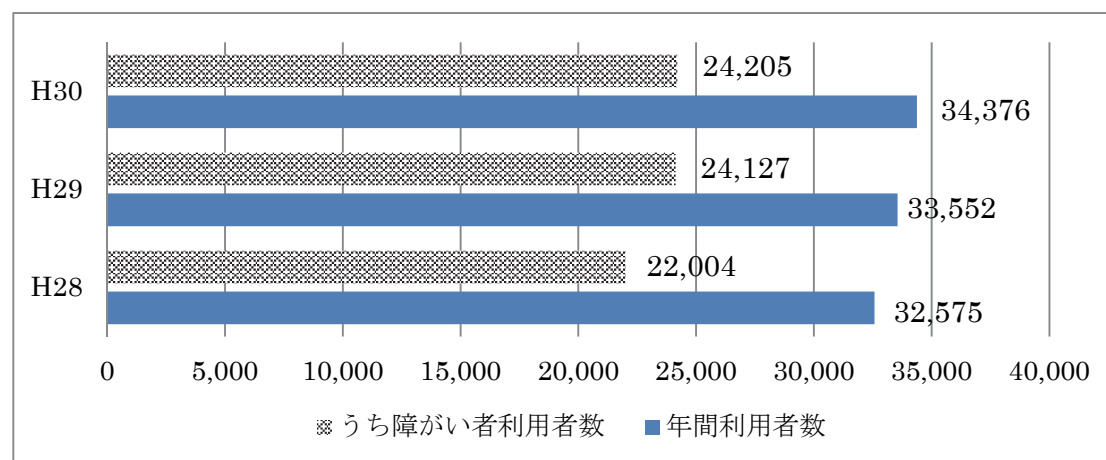
■施策目標

- ・障がい者のスポーツ及びレクリエーション活動を支援し、障がい者の社会参加を促進

■施策成果

- ・スポーツ及びレクリエーション教室を開催

過去3カ年の利用者及び障がい者利用者数の推移



■主な個別事業

(単位:円)

個別事業名称	予算現額	決算額	事業内容
1 稲スポーツセンター運営費	46,102,000	44,876,456	府立稲スポーツセンターの管理運営に要する経費

貸借対照表 (平成31年3月31日現在)

(単位：百万円)

科 目	平成30年度 (A)	平成29年度 (B)	差 (A-B)	科 目	平成30年度 (A)	平成29年度 (B)	差 (A-B)
資産の部				負債の部			
I 流動資産	0	—	0	I 流動負債	93	48	45
現金預金	—	—	—	地方債	92	47	45
歳計現金等	—	—	—	短期借入金	—	—	—
歳入歳出外現金	—	—	—	他会計借入金	—	—	—
未収金	0	—	0	その他短期借入金	—	—	—
税未収金	—	—	—	賞与等引当金	1	1	▲ 0
その他未収金	0	—	0	未払金	—	—	—
不納欠損引当金	—	—	—	支払保証債務	—	—	—
基金	—	—	—	その他未払金	—	—	—
財政調整基金	—	—	—	還付未済金	—	—	—
減債基金	—	—	—	リース債務	—	—	—
短期貸付金	—	—	—	その他流動負債	—	—	—
貸倒引当金	—	—	—	II 固定負債	413	509	▲ 95
その他流動資産	—	—	—	地方債	407	499	▲ 92
II 固定資産	517	532	▲ 15	長期借入金	—	—	—
事業用資産	516	532	▲ 16	他会計借入金	—	—	—
有形固定資産	516	532	▲ 16	その他長期借入金	—	—	—
土地	188	188	—	退職手当引当金	7	9	▲ 3
建物	313	327	▲ 14	その他引当金	—	—	—
工作物	15	16	▲ 1	リース債務	—	—	—
立木竹	—	—	—	その他固定負債	—	—	—
船舶	—	—	—	負債の部合計	507	556	▲ 50
浮標等	—	—	—	純資産の部			
航空機	—	—	—	純資産	10	▲ 25	35
無形固定資産	—	—	—	(うち当期純資産増減額)	35	▲ 9	45
地上権	—	—	—				
特許権等	—	—	—				
インフラ資産	—	—	—				
有形固定資産	—	—	—				
土地	—	—	—				
建物	—	—	—				
工作物	—	—	—				
無形固定資産	—	—	—				
地上権	—	—	—				
特許権等	—	—	—				
重要物品	1	—	1				
図書	—	—	—				
リース資産	—	—	—				
ソフトウェア	—	—	—				
建設仮勘定	—	—	—				
投資その他の資産	—	—	—				
出資金	—	—	—				
法人等出資金	—	—	—				
公営企業会計出資金	—	—	—				
長期貸付金	—	—	—				
貸倒引当金	—	—	—				
基金	—	—	—				
減債基金	—	—	—				
減債基金借入金	—	—	—				
その他の基金	—	—	—				
その他基金借入金	—	—	—				
その他債権	—	—	—				
資産の部合計	517	532	▲ 15	純資産の部合計	10	▲ 25	35
				負債及び純資産の部合計	517	532	▲ 15

行政コスト計算書 (自平成30年4月1日・至平成31年3月31日) (単位：百万円)

科 目	平成30年度 (A)	平成29年度 (B)	差 (A-B)
通常収支の部			
I 行政収支の部			
1 行政収入	2	2	0
地方税	—	—	—
地方譲与税	—	—	—
市町村たばこ税府交付金	—	—	—
地方特例交付金	—	—	—
地方交付税	—	—	—
交通安全対策特別交付金	—	—	—
国民健康保険関係交付金	—	—	—
分担金及び負担金(行政費用充当)	—	—	—
使用料及び手数料	2	2	0
国庫支出金(行政費用充当)	—	—	—
財産収入	—	—	—
寄附金	—	—	—
繰入金	—	—	—
特別会計繰入金	—	—	—
公営企業会計繰入金	—	—	—
税諸収入	—	—	—
事業収入(特別会計)	—	—	—
その他行政収入	0	0	0
2 行政費用	67	71	▲ 4
税連動費用	—	—	—
給与関係費	8	11	▲ 3
物件費	45	45	▲ 1
維持補修費	—	—	—
社会保障扶助費	—	—	—
負担金・補助金・交付金等	—	—	—
国直轄事業負担金	—	—	—
繰出金	—	—	—
減価償却費	16	16	—
債務保証費	—	—	—
不納欠損引当金繰入額	—	—	—
貸倒引当金繰入額	—	—	—
賞与等引当金繰入額	1	1	▲ 0
退職手当引当金繰入額	▲ 2	▲ 2	▲ 0
その他引当金繰入額	—	—	—
その他行政費用	—	—	—
行政収支差額	▲ 65	▲ 69	4

科 目	平成30年度 (A)	平成29年度 (B)	差 (A-B)
II 金融収支の部			
1 金融収入	—	—	—
受取利息及び配当金	—	—	—
2 金融費用	1	1	▲ 0
地方債利息・手数料	1	1	▲ 0
地方債発行差金	—	—	—
他会計借入金利息等	—	—	—
金融収支差額	▲ 1	▲ 1	0
通常収支差額	▲ 66	▲ 70	4
特別収支の部			
1 特別収入	—	—	—
分担金及び負担金(公共施設等整備)	—	—	—
分担金及び負担金(災害復旧費)	—	—	—
国庫支出金(公共施設等整備)	—	—	—
国庫支出金(災害復旧費)	—	—	—
固定資産売却益	—	—	—
過年度修正益	—	—	—
その他特別収入	—	—	—
2 特別費用	—	—	—
固定資産売却損	—	—	—
固定資産除却損	—	—	—
災害復旧費	—	—	—
過年度修正損	—	—	—
その他特別費用	—	—	—
特別収支差額	—	—	—
当期収支差額	▲ 66	▲ 70	4
一般財源等配分調整額	54	56	▲ 2
一般会計からの繰入金	—	—	—
一般会計への繰出金	—	—	—
再計	▲ 12	▲ 14	2

キャッシュ・フロー計算書 (自平成30年4月1日・至平成31年3月31日) (単位:百万円)

科 目	平成30年度 (A)	平成29年度 (B)	差 (A-B)
I 行政サービス活動			
行政収入	2	2	0
地方税	—	—	—
地方譲与税	—	—	—
市町村たばこ税府交付金	—	—	—
地方特例交付金	—	—	—
地方交付税	—	—	—
交通安全対策特別交付金	—	—	—
国民健康保険関係交付金	—	—	—
分担金及び負担金 (行政支出充当)	—	—	—
使用料及び手数料	2	2	0
国庫支出金(行政支出充当)	—	—	—
財産収入	—	—	—
寄附金	—	—	—
繰入金	—	—	—
特別会計繰入金	—	—	—
公営企業会計繰入金	—	—	—
税諸収入	—	—	—
事業収入(特別会計)	—	—	—
その他行政収入	0	0	▲ 0
行政支出	54	58	▲ 3
税連動支出	—	—	—
給与関係費	10	12	▲ 2
物件費	45	45	▲ 1
維持補修費	—	—	—
社会保障扶助費	—	—	—
負担金・補助金・交付金等	—	—	—
国直轄事業負担金	—	—	—
繰出金	—	—	—
金融収入	—	—	—
受取利息及び配当金	—	—	—
金融支出	1	1	▲ 0
地方債利息・手数料	1	1	▲ 0
他会計借入金利息等	—	—	—
特別収入	—	—	—
分担金及び負担金(災害復旧費)	—	—	—
国庫支出金(災害復旧費)	—	—	—
その他特別収入	—	—	—
特別支出	—	—	—
災害復旧費	—	—	—
その他特別支出	—	—	—
行政サービス活動収支差額	▲ 53	▲ 56	3

科 目	平成30年度 (A)	平成29年度 (B)	差 (A-B)
II 投資活動			
投資活動収入	—	—	—
分担金及び負担金 (公共施設等整備)	—	—	—
国庫支出金(公共施設等整備)	—	—	—
財産収入	—	—	—
基金繰入金(取崩額)	—	—	—
財政調整基金	—	—	—
その他の基金	—	—	—
貸付金元金回収収入	—	—	—
保証金等返還収入	—	—	—
その他投資活動収入	—	—	—
投資活動支出	1	—	1
公共施設等整備支出	1	—	1
基金積立金	—	—	—
財政調整基金	—	—	—
その他の基金	—	—	—
出資金	—	—	—
貸付金	—	—	—
保証金等支出	—	—	—
投資活動収支差額	▲ 1	—	▲ 1
行政活動キャッシュ・フロー収支差額	▲ 54	▲ 56	2
III 財務活動			
財務活動収入	—	—	—
地方債	—	—	—
他会計借入金等	—	—	—
基金繰入金(取崩額)	—	—	—
減債基金	—	—	—
基金借入金	—	—	—
その他財務活動収入	—	—	—
財務活動支出	—	—	—
地方債償還金	—	—	—
他会計借入金等償還金	—	—	—
ファイナンス・リース債務返済支出	—	—	—
基金積立金	—	—	—
減債基金	—	—	—
基金借入金償還金	—	—	—
財務活動収支差額	—	—	—
収支差額合計	▲ 54	▲ 56	2
一般財源等配分調整額	54	56	▲ 2
一般会計からの繰入金	—	—	—
一般会計への繰出金	—	—	—
前年度からの繰越金	—	—	—
形式収支	—	—	—
歳入歳出外現金受入額	—	—	—
歳入歳出外現金払出額	—	—	—
再計	—	—	—

純資産変動計算書

(単位:百万円)

区 分	開始残高 相 当	収支差額	内部取引	一般財源等 配分調整額	一般会計から の繰入金	一般会計への 繰出金	合 計
前期末残高	288	▲ 271	▲ 541	499	—	—	▲ 25
当期変動額	—	▲ 66	47	54	—	—	35
当期末残高	288	▲ 336	▲ 494	553	—	—	10

純資産変動分析表

(単位:百万円)

区 分	純資産増加	純資産減少	増加—減少	残 高	主な増減要因
前期末純資産残高				▲ 25	
【当期増減内容】					
I 固定資産のうち負債を伴わない額の増減					
①事業用資産(建設仮勘定を含む)	31				
②インフラ資産(建設仮勘定を含む)					
③その他	1				
小 計	32		32		
II 資産の裏付けのない固定負債の増減					
①特別債					
②基金借入金					
③長期性債務(退職手当引当金等)	3				
小 計	3		3		
III その他の増減					
①その他の資産(負債を伴わないもの)	0				
②その他の負債(資産を伴わないもの)	0				
小 計	0		0		
I～IIIの増減合計	35		35		
当期末純資産残高				10	

固定資産附属明細表 (稲スポーツセンター管理運営事業)

【福祉部】

固定資産(有形)

(単位:百万円)

区 分	前期末 取得原価 ①	当期増加額 ②	当期減少額 ③	当期末 取得原価 ④=①+②-③	当期末減価 償却累計額 (減損を含む) ⑤	当期償却額 (減損を含む) ⑥	当期末残高 ④-⑤
事業用資産	631	—	—	631	115	16	516
土地	188	—	—	188	—	—	188
建物	386	—	—	386	73	14	313
工作物	57	—	—	57	42	1	15
立木竹	—	—	—	—	—	—	—
船舶	—	—	—	—	—	—	—
浮標等	—	—	—	—	—	—	—
航空機	—	—	—	—	—	—	—
インフラ資産	—	—	—	—	—	—	—
土地	—	—	—	—	—	—	—
建物	—	—	—	—	—	—	—
工作物	—	—	—	—	—	—	—
重要物品	—	1	—	1	—	—	1
図書	—	—	—	—	—	—	—
リース資産	—	—	—	—	—	—	—
ソフトウェア	—	—	—	—	—	—	—
建設仮勘定	—	—	—	—	—	—	—
合 計	631	1	—	632	115	16	517

固定資産(無形)

(単位:百万円)

区 分	前期末残高 ①	当期増加額 ②	当期減少額 ③	当期償却額 ④	当期末残高 ①+②-③
事業用資産	—	—	—	—	—
地上権	—	—	—	—	—
特許権等	—	—	—	—	—
インフラ資産	—	—	—	—	—
地上権	—	—	—	—	—
特許権等	—	—	—	—	—
合 計	—	—	—	—	—

事業類型: 施設運営型 部 局: 福祉部
事業名: 稲スポーツセンター管理運営事業

注記（事業別財務諸表：稲スポーツセンター管理運営事業）

1. 追加情報

（1）その他財務諸表の内容を理解するために必要と認められる事項

事業の概要

障がい者のスポーツ及び文化・レクリエーションの活動を通じて、障がい者の社会参加の促進を図るため、府立稲スポーツセンターの管理運営を行っています。

(9)障がい者自立センター管理運営事業 (目) 障がい者福祉施設費

事業の概要

障がい者の社会生活力を高めるため、身体機能や生活能力向上のための支援プログラムを実施する府立障がい者自立センター（定員 80 名）の管理運営を行ったもの。

(単位：円)

	金額	財 源 内 訳			
		国 庫	起 債	附帯歳入	一般歳入
予 算 現 額	159,573,000	0	0	75,560,000	84,013,000
決 算 額	150,366,808	0	0	71,301,766	79,065,042

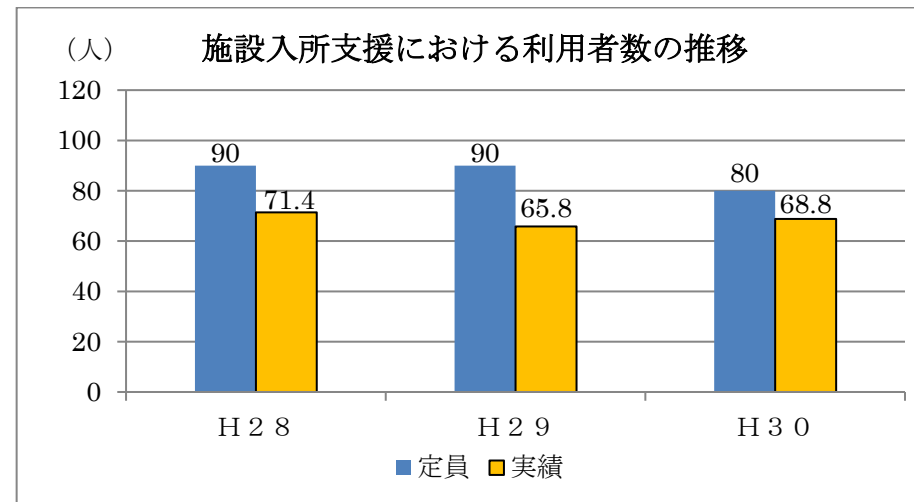
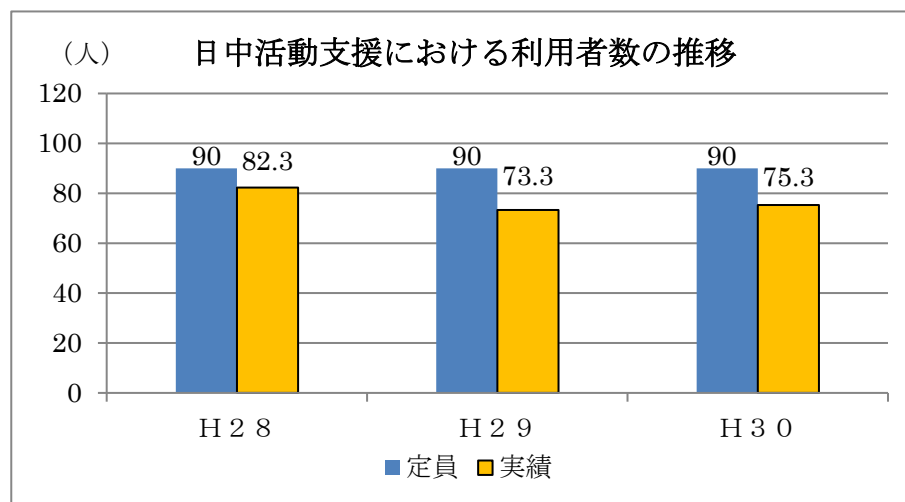
事業の成果

■施策目標

- 障がい者の身体機能や生活能力向上のための支援プログラムを実施し、地域生活への移行を支援

■施策成果

- 回復期リハ病院等からの利用ルートの確立や、利用ニーズに的確に対応することにより、施設の利用率の向上を図り、府域においてより多くの障がい者の地域生活移行を支援（平成 30 年度退所者 61 人、うち地域生活移行 50 人）
- 利用者数の推移（月末平均）



■主な個別事業

(単位:円)

個別事業名称	予算現額	決算額	事業内容
1 障がい者自立センター運営費	145,532,000	140,080,302	府立障がい者自立センターの管理運営に要する経費

貸借対照表 (平成31年3月31日現在)

(単位：百万円)

科 目	平成30年度 (A)	平成29年度 (B)	差 (A-B)	科 目	平成30年度 (A)	平成29年度 (B)	差 (A-B)
資産の部				負債の部			
I 流動資産	1	1	▲ 0	I 流動負債	64	63	1
現金預金	—	—	—	地方債	44	44	—
歳計現金等	—	—	—	短期借入金	—	—	—
歳入歳出外現金	—	—	—	他会計借入金	—	—	—
未収金	1	1	0	その他短期借入金	—	—	—
税未収金	—	—	—	賞与等引当金	20	19	1
その他未収金	1	1	0	未払金	—	—	—
不納欠損引当金	▲ 1	▲ 0	▲ 1	支払保証債務	—	—	—
基金	—	—	—	その他未払金	—	—	—
財政調整基金	—	—	—	還付未済金	—	—	—
減債基金	—	—	—	リース債務	—	—	—
短期貸付金	—	—	—	その他流動負債	—	—	—
貸倒引当金	—	—	—	II 固定負債	991	1,035	▲ 45
その他流動資産	—	—	—	地方債	742	786	▲ 44
II 固定資産	1,197	1,231	▲ 34	長期借入金	—	—	—
事業用資産	1,197	1,230	▲ 33	他会計借入金	—	—	—
有形固定資産	1,197	1,230	▲ 33	その他長期借入金	—	—	—
土地	17	17	—	退職手当引当金	249	250	▲ 1
建物	1,076	1,107	▲ 30	その他引当金	—	—	—
工作物	103	106	▲ 3	リース債務	—	—	—
立木竹	—	—	—	その他固定負債	—	—	—
船舶	—	—	—	負債の部合計	1,055	1,098	▲ 44
浮標等	—	—	—	純資産の部			
航空機	—	—	—	純資産	143	133	10
無形固定資産	—	—	—	(うち当期純資産増減額)	10	42	▲ 33
地上権	—	—	—				
特許権等	—	—	—				
インフラ資産	—	—	—				
有形固定資産	—	—	—				
土地	—	—	—				
建物	—	—	—				
工作物	—	—	—				
無形固定資産	—	—	—				
地上権	—	—	—				
特許権等	—	—	—				
重要物品	0	0	▲ 0				
図書	—	—	—				
リース資産	—	—	—				
ソフトウェア	—	—	—				
建設仮勘定	—	—	—				
投資その他の資産	—	—	—				
出資金	—	—	—				
法人等出資金	—	—	—				
公営企業会計出資金	—	—	—				
長期貸付金	—	—	—				
貸倒引当金	—	—	—				
基金	—	—	—				
減債基金	—	—	—				
減債基金借入金	—	—	—				
その他の基金	—	—	—				
その他基金借入金	—	—	—				
その他債権	—	—	—				
資産の部合計	1,198	1,232	▲ 34	純資産の部合計	143	133	10
				負債及び純資産の部合計	1,198	1,232	▲ 34

事業類型：施設運営型 部 局：福祉部
事業名：障がい者自立センター管理運営事業

行政コスト計算書 (自平成30年4月1日・至平成31年3月31日) (単位：百万円)

科 目	平成30年度 (A)	平成29年度 (B)	差 (A-B)
通常収支の部			
I 行政収支の部			
1 行政収入	194	173	21
地方税	—	—	—
地方譲与税	—	—	—
市町村たばこ税府交付金	—	—	—
地方特例交付金	—	—	—
地方交付税	—	—	—
交通安全対策特別交付金	—	—	—
国民健康保険関係交付金	—	—	—
分担金及び負担金(行政費用充当)	—	—	—
使用料及び手数料	168	150	17
国庫支出金(行政費用充当)	—	—	—
財産収入	—	—	—
寄附金	—	—	—
繰入金	—	—	—
特別会計繰入金	—	—	—
公営企業会計繰入金	—	—	—
税諸収入	—	—	—
事業収入(特別会計)	—	—	—
その他行政収入	26	23	4
2 行政費用	453	456	▲ 3
税連動費用	—	—	—
給与関係費	265	258	7
物件費	69	63	6
維持補修費	14	60	▲ 46
社会保障扶助費	1	1	▲ 0
負担金・補助金・交付金等	32	31	1
国直轄事業負担金	—	—	—
繰出金	—	—	—
減価償却費	33	32	2
債務保証費	—	—	—
不納欠損引当金繰入額	1	▲ 0	1
貸倒引当金繰入額	—	—	—
賞与等引当金繰入額	20	19	1
退職手当引当金繰入額	18	▲ 7	25
その他引当金繰入額	—	—	—
その他行政費用	—	0	▲ 0
行政収支差額	▲ 259	▲ 283	24

科 目	平成30年度 (A)	平成29年度 (B)	差 (A-B)
II 金融収支の部			
1 金融収入	—	—	—
受取利息及び配当金	—	—	—
2 金融費用	2	2	▲ 0
地方債利息・手数料	2	2	▲ 0
地方債発行差金	—	—	—
他会計借入金利息等	—	—	—
金融収支差額	▲ 2	▲ 2	0
通常収支差額	▲ 261	▲ 285	24
特別収支の部			
1 特別収入	—	—	—
分担金及び負担金(公共施設等整備)	—	—	—
分担金及び負担金(災害復旧費)	—	—	—
国庫支出金(公共施設等整備)	—	—	—
国庫支出金(災害復旧費)	—	—	—
固定資産売却益	—	—	—
過年度修正益	—	—	—
その他特別収入	—	—	—
2 特別費用	7	21	▲ 14
固定資産売却損	—	—	—
固定資産除却損	7	20	▲ 13
災害復旧費	—	—	—
過年度修正損	—	1	▲ 1
その他特別費用	—	—	—
特別収支差額	▲ 7	▲ 21	14
当期収支差額	▲ 268	▲ 306	38
一般財源等配分調整額	234	311	▲ 77
一般会計からの繰入金	—	—	—
一般会計への繰出金	—	—	—
再計	▲ 34	4	▲ 39

キャッシュ・フロー計算書 (自平成30年4月1日・至平成31年3月31日) (単位:百万円)

科 目	平成30年度 (A)	平成29年度 (B)	差 (A-B)
I 行政サービス活動			
行政収入	194	173	21
地方税	—	—	—
地方譲与税	—	—	—
市町村たばこ税府交付金	—	—	—
地方特例交付金	—	—	—
地方交付税	—	—	—
交通安全対策特別交付金	—	—	—
国民健康保険関係交付金	—	—	—
分担金及び負担金 (行政支出充当)	—	—	—
使用料及び手数料	168	150	17
国庫支出金(行政支出充当)	—	—	—
財産収入	—	—	—
寄附金	—	—	—
繰入金	—	—	—
特別会計繰入金	—	—	—
公営企業会計繰入金	—	—	—
税諸収入	—	—	—
事業収入(特別会計)	—	—	—
その他行政収入	26	23	4
行政支出	419	444	▲ 25
税連動支出	—	—	—
給与関係費	303	289	14
物件費	69	63	6
維持補修費	14	60	▲ 46
社会保障扶助費	1	1	▲ 0
負担金・補助金・交付金等	32	31	1
国直轄事業負担金	—	—	—
繰出金	—	—	—
金融収入	—	—	—
受取利息及び配当金	—	—	—
金融支出	2	2	▲ 0
地方債利息・手数料	2	2	▲ 0
他会計借入金利息等	—	—	—
特別収入	—	—	—
分担金及び負担金(災害復旧費)	—	—	—
国庫支出金(災害復旧費)	—	—	—
その他特別収入	—	—	—
特別支出	—	—	—
災害復旧費	—	—	—
その他特別支出	—	—	—
行政サービス活動収支差額	▲ 227	▲ 274	46

科 目	平成30年度 (A)	平成29年度 (B)	差 (A-B)
II 投資活動			
投資活動収入	—	—	—
分担金及び負担金 (公共施設等整備)	—	—	—
国庫支出金(公共施設等整備)	—	—	—
財産収入	—	—	—
基金繰入金(取崩額)	—	—	—
財政調整基金	—	—	—
その他の基金	—	—	—
貸付金元金回収収入	—	—	—
保証金等返還収入	—	—	—
その他投資活動収入	—	—	—
投資活動支出	7	37	▲ 30
公共施設等整備支出	7	37	▲ 30
基金積立金	—	—	—
財政調整基金	—	—	—
その他の基金	—	—	—
出資金	—	—	—
貸付金	—	—	—
保証金等支出	—	—	—
投資活動収支差額	▲ 7	▲ 37	30
行政活動キャッシュ・フロー収支差額	▲ 234	▲ 311	77
III 財務活動			
財務活動収入	—	—	—
地方債	—	—	—
他会計借入金等	—	—	—
基金繰入金(取崩額)	—	—	—
減債基金	—	—	—
基金借入金	—	—	—
その他財務活動収入	—	—	—
財務活動支出	—	—	—
地方債償還金	—	—	—
他会計借入金等償還金	—	—	—
ファイナンス・リース債務返済支出	—	—	—
基金積立金	—	—	—
減債基金	—	—	—
基金借入金償還金	—	—	—
財務活動収支差額	—	—	—
収支差額合計	▲ 234	▲ 311	77
一般財源等配分調整額	234	311	▲ 77
一般会計からの繰入金	—	—	—
一般会計への繰出金	—	—	—
前年度からの繰越金	—	—	—
形式収支	—	—	—
歳入歳出外現金受入額	—	—	—
歳入歳出外現金払出額	—	—	—
再計	—	—	—

純資産変動計算書

(単位：百万円)

区 分	開始残高 相 当	収支差額	内部取引	一般財源等 配分調整額	一般会計から の繰入金	一般会計への 繰出金	合 計
前期末残高	▲ 270	▲ 1,907	555	1,755	—	—	133
当期変動額	—	▲ 268	44	234	—	—	10
当期末残高	▲ 270	▲ 2,175	599	1,989	—	—	143

純資産変動分析表

(単位：百万円)

区 分	純資産増加	純資産減少	増加—減少	残 高	主な増減要因
前期末純資産残高				133	
【当期増減内容】					
I 固定資産のうち負債を伴わない額の増減					
①事業用資産(建設仮勘定を含む)	10				
②インフラ資産(建設仮勘定を含む)					
③その他		0			
小 計	10	0	10		
II 資産の裏付けのない固定負債の増減					
①特別債					
②基金借入金					
③長期性債務(退職手当引当金等)	1				
小 計	1		1		
III その他の増減					
①その他の資産(負債を伴わないもの)		0			
②その他の負債(資産を伴わないもの)		1			
小 計		2	▲ 2		
I ~ IIIの増減合計	11	2	10		
当期末純資産残高				143	

固定資産附属明細表 (障がい者自立センター管理運営事業)

【福祉部】

固定資産 (有形)

(単位: 百万円)

区 分	前期末 取得原価 ①	当期増加額 ②	当期減少額 ③	当期末 取得原価 ④=①+②-③	当期末減価 償却累計額 (減損を含む) ⑤	当期償却額 (減損を含む) ⑥	当期末残高 ④-⑤
事業用資産	1,596	7	9	1,594	397	33	1,197
土地	17	—	—	17	—	—	17
建物	1,411	7	9	1,408	332	30	1,076
工作物	168	—	—	168	65	3	103
立木竹	—	—	—	—	—	—	—
船舶	—	—	—	—	—	—	—
浮標等	—	—	—	—	—	—	—
航空機	—	—	—	—	—	—	—
インフラ資産	—	—	—	—	—	—	—
土地	—	—	—	—	—	—	—
建物	—	—	—	—	—	—	—
工作物	—	—	—	—	—	—	—
重要物品	10	—	1	9	9	0	0
図書	—	—	—	—	—	—	—
リース資産	—	—	—	—	—	—	—
ソフトウェア	—	—	—	—	—	—	—
建設仮勘定	—	18	18	—	—	—	—
合 計	1,607	24	28	1,603	406	33	1,197

固定資産 (無形)

(単位: 百万円)

区 分	前期末残高 ①	当期増加額 ②	当期減少額 ③	当期償却額 ④	当期末残高 ①+②-③
事業用資産	—	—	—	—	—
地上権	—	—	—	—	—
特許権等	—	—	—	—	—
インフラ資産	—	—	—	—	—
地上権	—	—	—	—	—
特許権等	—	—	—	—	—
合 計	—	—	—	—	—

事業類型: 施設運営型 部 局: 福祉部
事業名: 障がい者自立センター管理運営事業

注記（事業別財務諸表：障がい者自立センター管理運営事業）

1. 追加情報

（1）その他財務諸表の内容を理解するために必要と認められる事項

事業の概要

障がい者の社会生活力を高めるため、身体機能や生活能力向上のための支援プログラムを実施する府立障がい者自立センターの管理運営を行っています。

(10) 高齢者福祉事業 (目) 高齢者福祉推進費

事業の概要

介護保険制度の運営に関する業務の他、自立支援・重度化防止や認知症対策、高齢者福祉施設運営に関する指導、介護保険法や老人福祉法に基づく事業者の指定並びに指導及び監査に関する事務等を実施したものの。

(単位：円)

	金額	財 源 内 訳			
		国 庫	起 債	附帯歳入	一般歳入
予 算 現 額	110,914,412,000	190,737,000	0	184,584,000	110,539,091,000
決 算 額	110,274,343,376	191,962,000	0	138,331,441	109,944,049,935

事業の成果

■施策目標

- ・高齢者を地域で支える仕組み（地域包括ケアシステム）の構築に向けて、介護予防活動を通じ、生きがいづくり、健康づくりに取り組み、市町村に対する支援等を実施
- ・一層の高齢化の進展が予測される中、持続可能な介護保険制度とするため、介護サービス事業者等に対する運営の指導、保険財政基盤の強化や介護サービスの適正化に向けた取り組みを実施

■施策成果

- ・地域の特性に応じた「地域包括ケアシステム」の構築を進める市町村への支援等
 - ① 住民主体のサービスの創出・拡充を支援する「大阪ええまちプロジェクト」事業を実施

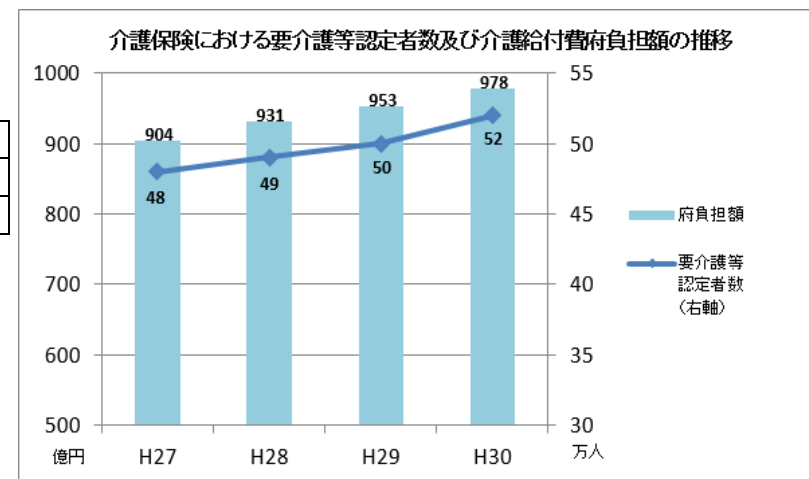
支援内容 (H29～30年度累計)						
居場所	生活支援	移動支援	認知症	社会参加	見守り	配食
19 団体	6 団体	2 団体	2 団体	6 団体	1 団体	1 団体

- ② 認知症の人を地域で支えるため、認知症サポーターの養成等を実施

認知症サポーター数 (累計)			
平成 27 年度末	平成 28 年度末	平成 29 年度末	平成 30 年度末
413,826 人	490,362 人	573,895 人	645,238 人

※目標は令和 2 年度末：73 万人

- ・介護サービス事業者等に対して、平成 30 年 4 月、5 月(対象:居宅サービス事業者等)及び 6 月(対象:施設等)に「集団指導」を実施したほか、個々の事業者等に対し随時実施する「実地指導」等を通じ、サービスの質の確保及び介護保険の適正な運営を指導



■主な個別事業

(単位:円)

個別事業名称	予算現額	決算額	事業内容
1 介護給付費負担金	98,205,268,000	98,205,267,124	保険者(市町村等)が支払う介護給付及び予防給付に要する費用のうち、都道府県法定負担分
2 地域支援事業交付金	6,688,501,000	6,445,520,022	市町村が実施する総合事業及び包括的支援事業等の地域支援事業に対する都道府県法定負担分
3 老人医療費助成事業費	4,681,569,000	4,423,441,417	老人医療費助成事業を行う市町村に対する補助
4 低所得者保険料軽減負担金	596,816,000	594,882,879	介護保険料段階が第1段階の低所得者に対し、介護保険法に基づき、保険者(市町村等)が行う保険料軽減措置に要する費用のうち、都道府県法定負担分
5 地域医療介護総合確保基金積立金	140,616,000	138,045,679	平成27年に消費税増収分を財源として造成した「大阪府地域医療介護総合確保基金(介護分野)」に国から医療介護提供体制改革推進交付金を受入れ、積み増し(国2/3・府1/3)
6 介護保険事業者指定・指導監査事業費	182,908,000	97,511,445	介護保険法の規定に基づく指定居宅サービス事業者等の指定及び指導(研修を含む。)並びに事業の運営に関する監査に要する経費
7 高齢者地域活動促進費	91,184,000	88,704,000	高齢者の生きがいや健康づくりを増進することにより、明るい長寿社会の実現と保健福祉の向上に資することを目的に、単位老人クラブ、市町村老人クラブ連合会及び大阪府老人クラブ連合会の活動に対し補助
8 地域医療介護総合確保基金事業費(高齢者福祉事業)	91,094,000	76,563,521	「大阪府地域医療介護総合確保基金(介護分野)」を活用し、地域包括ケアシステムの構築及び介護人材不足の解消に向け、介護人材等の育成や、多様な人材の確保と質の向上のための事業を実施

貸借対照表 (平成31年3月31日現在)

(単位：百万円)

科 目	平成30年度 (A)	平成29年度 (B)	差 (A-B)	科 目	平成30年度 (A)	平成29年度 (B)	差 (A-B)
資産の部				負債の部			
I 流動資産	19	13	7	I 流動負債	34	32	3
現金預金	—	—	—	地方債	—	—	—
歳計現金等	—	—	—	短期借入金	—	—	—
歳入歳出外現金	—	—	—	他会計借入金	—	—	—
未収金	24	17	7	その他短期借入金	—	—	—
税未収金	—	—	—	賞与等引当金	34	32	3
その他未収金	24	17	7	未払金	—	—	—
不納欠損引当金	▲ 5	▲ 4	▲ 0	支払保証債務	—	—	—
基金	—	—	—	その他未払金	—	—	—
財政調整基金	—	—	—	還付未済金	—	—	—
減債基金	—	—	—	リース債務	—	—	—
短期貸付金	—	—	—	その他流動負債	—	—	—
貸倒引当金	—	—	—	II 固定負債	439	425	13
その他流動資産	—	—	—	地方債	18	18	—
II 固定資産	21,780	22,891	▲ 1,111	長期借入金	—	—	—
事業用資産	—	—	—	他会計借入金	—	—	—
有形固定資産	—	—	—	その他長期借入金	—	—	—
土地	—	—	—	退職手当引当金	421	407	13
建物	—	—	—	その他引当金	—	—	—
工作物	—	—	—	リース債務	—	—	—
立木竹	—	—	—	その他固定負債	—	—	—
船舶	—	—	—	負債の部合計	473	457	16
浮標等	—	—	—	純資産の部			
航空機	—	—	—	純資産	21,326	22,447	▲ 1,120
無形固定資産	—	—	—	(うち当期純資産増減額)	▲ 1,120	▲ 132	▲ 988
地上権	—	—	—				
特許権等	—	—	—				
インフラ資産	—	—	—				
有形固定資産	—	—	—				
土地	—	—	—				
建物	—	—	—				
工作物	—	—	—				
無形固定資産	—	—	—				
地上権	—	—	—				
特許権等	—	—	—				
重要物品	—	—	—				
図書	—	—	—				
リース資産	—	—	—				
ソフトウェア	—	—	—				
建設仮勘定	—	—	—				
投資その他の資産	21,780	22,891	▲ 1,111				
出資金	—	—	—				
法人等出資金	—	—	—				
公営企業会計出資金	—	—	—				
長期貸付金	—	—	—				
貸倒引当金	—	—	—				
基金	21,780	22,891	▲ 1,111				
減債基金	—	—	—				
減債基金借入金	—	—	—				
その他の基金	21,780	22,891	▲ 1,111				
その他基金借入金	—	—	—				
その他債権	—	—	—				
資産の部合計	21,799	22,904	▲ 1,104	純資産の部合計	21,326	22,447	▲ 1,120
				負債及び純資産の部合計	21,799	22,904	▲ 1,104

行政コスト計算書 (自平成30年4月1日・至平成31年3月31日) (単位：百万円)

科 目	平成30年度 (A)	平成29年度 (B)	差 (A-B)
通常収支の部			
I 行政収支の部			
1 行政収入	1,451	3,622	▲ 2,171
地方税	—	—	—
地方譲与税	—	—	—
市町村たばこ税府交付金	—	—	—
地方特例交付金	—	—	—
地方交付税	—	—	—
交通安全対策特別交付金	—	—	—
国民健康保険関係交付金	—	—	—
分担金及び負担金(行政費用充当)	—	—	—
使用料及び手数料	50	59	▲ 9
国庫支出金(行政費用充当)	123	2,553	▲ 2,430
財産収入	0	0	—
寄附金	—	—	—
繰入金	—	—	—
特別会計繰入金	—	—	—
公営企業会計繰入金	—	—	—
税諸収入	—	—	—
事業収入(特別会計)	—	—	—
その他行政収入	1,277	1,009	268
2 行政費用	110,611	110,686	▲ 74
税連動費用	—	—	—
給与関係費	412	401	11
物件費	154	154	0
維持補修費	—	—	—
社会保障扶助費	—	—	—
負担金・補助金・交付金等	109,963	110,098	▲ 135
国直轄事業負担金	—	—	—
繰出金	—	—	—
減価償却費	—	—	—
債務保証費	—	—	—
不納欠損引当金繰入額	2	0	2
貸倒引当金繰入額	—	—	—
賞与等引当金繰入額	34	32	3
退職手当引当金繰入額	47	2	45
その他引当金繰入額	—	—	—
その他行政費用	—	—	—
行政収支差額	▲ 109,160	▲ 107,064	▲ 2,097

科 目	平成30年度 (A)	平成29年度 (B)	差 (A-B)
II 金融収支の部			
1 金融収入	6	3	3
受取利息及び配当金	6	3	3
2 金融費用	0	0	—
地方債利息・手数料	0	0	—
地方債発行差金	—	—	—
他会計借入金利息等	—	—	—
金融収支差額	6	3	3
通常収支差額	▲ 109,155	▲ 107,061	▲ 2,094
特別収支の部			
1 特別収入	—	—	—
分担金及び負担金(公共施設等整備)	—	—	—
分担金及び負担金(災害復旧費)	—	—	—
国庫支出金(公共施設等整備)	—	—	—
国庫支出金(災害復旧費)	—	—	—
固定資産売却益	—	—	—
過年度修正益	—	—	—
その他特別収入	—	—	—
2 特別費用	1	6	▲ 5
固定資産売却損	—	—	—
固定資産除却損	—	—	—
災害復旧費	—	—	—
過年度修正損	1	6	▲ 5
その他特別費用	—	—	—
特別収支差額	▲ 1	▲ 6	5
当期収支差額	▲ 109,156	▲ 107,067	▲ 2,089
一般財源等配分調整額	108,265	107,147	1,118
一般会計からの繰入金	—	—	—
一般会計への繰出金	—	—	—
再計	▲ 890	81	▲ 971

キャッシュ・フロー計算書 (自平成30年4月1日・至平成31年3月31日) (単位:百万円)

科 目	平成30年度 (A)	平成29年度 (B)	差 (A-B)
I 行政サービス活動			
行政収入	1,442	3,622	▲ 2,180
地方税	—	—	—
地方譲与税	—	—	—
市町村たばこ税府交付金	—	—	—
地方特例交付金	—	—	—
地方交付税	—	—	—
交通安全対策特別交付金	—	—	—
国民健康保険関係交付金	—	—	—
分担金及び負担金 (行政支出充当)	—	—	—
使用料及び手数料	41	59	▲ 18
国庫支出金(行政支出充当)	123	2,553	▲ 2,430
財産収入	0	0	—
寄附金	—	—	—
繰入金	—	—	—
特別会計繰入金	—	—	—
公営企業会計繰入金	—	—	—
税諸収入	—	—	—
事業収入(特別会計)	—	—	—
その他行政収入	1,277	1,009	268
行政支出	110,594	110,710	▲ 116
税連動支出	—	—	—
給与関係費	477	453	24
物件費	154	154	0
維持補修費	—	—	—
社会保障扶助費	—	—	—
負担金・補助金・交付金等	109,964	110,104	▲ 140
国直轄事業負担金	—	—	—
繰出金	—	—	—
金融収入	6	3	3
受取利息及び配当金	6	3	3
金融支出	0	0	—
地方債利息・手数料	0	0	—
他会計借入金利息等	—	—	—
特別収入	—	—	—
分担金及び負担金(災害復旧費)	—	—	—
国庫支出金(災害復旧費)	—	—	—
その他特別収入	—	—	—
特別支出	—	—	—
災害復旧費	—	—	—
その他特別支出	—	—	—
行政サービス活動収支差額	▲ 109,147	▲ 107,085	▲ 2,061

科 目	平成30年度 (A)	平成29年度 (B)	差 (A-B)
II 投資活動			
投資活動収入	1,021	4,096	▲ 3,074
分担金及び負担金 (公共施設等整備)	—	—	—
国庫支出金(公共施設等整備)	—	—	—
財産収入	—	—	—
基金繰入金(取崩額)	1,021	3,602	▲ 2,581
財政調整基金	—	—	—
その他の基金	1,021	3,602	▲ 2,581
貸付金元金回収収入	0	493	▲ 493
保証金等返還収入	—	—	—
その他投資活動収入	—	—	—
投資活動支出	140	4,157	▲ 4,017
公共施設等整備支出	—	—	—
基金積立金	140	4,157	▲ 4,017
財政調整基金	—	—	—
その他の基金	140	4,157	▲ 4,017
出資金	—	—	—
貸付金	—	—	—
保証金等支出	—	—	—
投資活動収支差額	881	▲ 62	943
行政活動キャッシュ・フロー収支差額	▲ 108,265	▲ 107,147	▲ 1,118
III 財務活動			
財務活動収入	—	—	—
地方債	—	—	—
他会計借入金等	—	—	—
基金繰入金(取崩額)	—	—	—
減債基金	—	—	—
基金借入金	—	—	—
その他財務活動収入	—	—	—
財務活動支出	—	—	—
地方債償還金	—	—	—
他会計借入金等償還金	—	—	—
ファイナンス・リース債務返済支出	—	—	—
基金積立金	—	—	—
減債基金	—	—	—
基金借入金償還金	—	—	—
財務活動収支差額	—	—	—
収支差額合計	▲ 108,265	▲ 107,147	▲ 1,118
一般財源等配分調整額	108,265	107,147	1,118
一般会計からの繰入金	—	—	—
一般会計への繰出金	—	—	—
前年度からの繰越金	—	—	—
形式収支	—	—	—
歳入歳出外現金受入額	—	—	—
歳入歳出外現金払出額	—	—	—
再計	—	—	—

純資産変動計算書

(単位:百万円)

区 分	開始残高 相 当	収支差額	内部取引	一般財源等 配分調整額	一般会計から の繰入金	一般会計への 繰出金	合 計
前期末残高	39,022	▲ 679,264	▲ 7,578	670,267	—	—	22,447
当期変動額	—	▲ 109,156	▲ 230	108,265	—	—	▲ 1,120
当期末残高	39,022	▲ 788,420	▲ 7,808	778,532	—	—	21,326

純資産変動分析表

(単位:百万円)

区 分	純資産増加	純資産減少	増加－減少	残 高	主な増減要因
前期末純資産残高				22,447	
【当期増減内容】					
I 固定資産のうち負債を伴わない額の増減					
①事業用資産(建設仮勘定を含む)					
②インフラ資産(建設仮勘定を含む)					
③その他		1,111			地域医療介護総合確保基金の減 -1,113 介護保険財政安定化基金の増 +2
小 計		1,111	▲ 1,111		
II 資産の裏付けのない固定負債の増減					
①特別債					
②基金借入金					
③長期性債務(退職手当引当金等)		13			
小 計		13	▲ 13		
III その他の増減					
①その他の資産(負債を伴わないもの)	7				
②その他の負債(資産を伴わないもの)		3			
小 計	7	3	4		
I～IIIの増減合計	7	1,127	▲ 1,120		
当期末純資産残高				21,326	

注記（事業別財務諸表：高齢者福祉事業）

1. 追加情報

（1）その他財務諸表の内容を理解するために必要と認められる事項

事業の概要

介護保険制度の運営に関する業務、認知症対策や介護支援専門員の育成などの事業、高齢者福祉施設運営に関する指導、介護保険法や老人福祉法に基づく事業者の指定ならびに指導及び監査に関する事務等を行っています。

事業類型：助成・啓発・指導・公権力型 部 局：福祉部
事業名：高齢者福祉事業

(11) 高齢者施設事業 (目) 高齢者福祉施設費

事業の概要

社会福祉法人等に対し老人福祉施設等の整備・改修等に必要な経費を助成する事業、社会福祉法人が設置する軽費老人ホームに対し一部運営費を助成する事業等を実施したもの。

(単位：円)

	金額	財 源 内 訳			
		国 庫	起 債	附帯歳入	一般歳入
予 算 現 額	5,522,015,000	269,369,000	586,000,000	2,863,660,000	1,802,986,000
決 算 額	3,565,979,705	0	578,000,000	1,279,153,002	1,708,826,703

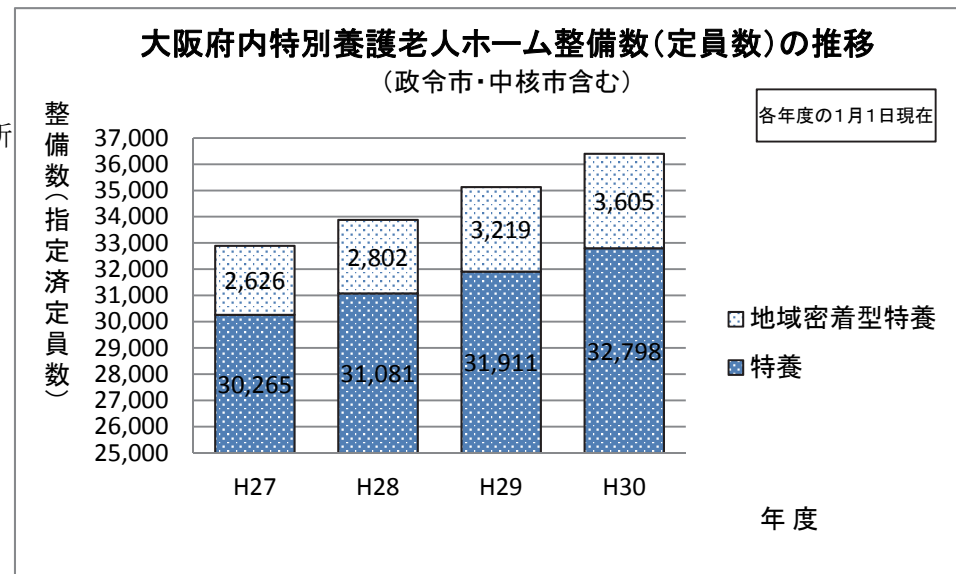
事業の成果

■施策目標

- ・高齢者のセーフティネットの構築
- ・介護施設等の整備促進
- ・軽費老人ホーム入所者のための経費負担の軽減

■施策成果

- ・老人福祉施設等の計画的な整備を実施（政令市・中核市除く）
 - 創設・増築：特別養護老人ホーム3か所（62床分）
 - 改 築：特別養護老人ホーム2か所、軽費老人ホーム1か所
- ・地域密着型サービスの整備を促進
（市町村・広域連合への間接補助、政令市・中核市含む）
 - 特別養護老人ホーム6か所（165床分）
 - 認知症高齢者グループホーム1か所（18床分）
 - 看護小規模多機能型居宅介護事業所2か所
- ・軽費老人ホームに事務費補助金を交付（政令市・中核市除く）
63施設



■主な個別事業

(単位：円)

個別事業名称	予算現額	決算額	事業内容
1 軽費老人ホーム運営助成費	1,700,416,000	1,669,864,854	社会福祉法人が設置する軽費老人ホームの運営に要する費用を補助
2 地域医療介護総合確保基金事業費（高齢者施設事業）	2,863,660,000	1,279,153,000	小規模な介護施設等の整備を促進するため、社会福祉法人等が行う施設整備に要する費用を補助 また、介護施設等の開設を支援するため、事業者等へ所要資金を交付 ※翌年度繰越額 108,860,000 円
3 老人福祉施設等整備助成費	601,440,000	601,440,000	高齢者のセーフティネット構築に資するため、社会福祉法人等が行う老人福祉施設等の整備に要する費用を補助

貸借対照表 (平成31年3月31日現在)

(単位：百万円)

科 目	平成30年度 (A)	平成29年度 (B)	差 (A-B)	科 目	平成30年度 (A)	平成29年度 (B)	差 (A-B)
資産の部				負債の部			
I 流動資産	100	101	▲ 1	I 流動負債	4,403	3,260	1,143
現金預金	—	—	—	地方債	4,391	3,248	1,144
歳計現金等	—	—	—	短期借入金	—	—	—
歳入歳出外現金	—	—	—	他会計借入金	—	—	—
未収金	100	101	▲ 1	その他短期借入金	—	—	—
税未収金	—	—	—	賞与等引当金	12	12	▲ 0
その他未収金	100	101	▲ 1	未払金	—	—	—
不納欠損引当金	—	—	—	支払保証債務	—	—	—
基金	—	—	—	その他未払金	—	—	—
財政調整基金	—	—	—	還付未済金	—	—	—
減債基金	—	—	—	リース債務	—	—	—
短期貸付金	—	—	—	その他流動負債	—	—	—
貸倒引当金	—	—	—	II 固定負債	15,369	18,056	▲ 2,687
その他流動資産	—	—	—	地方債	15,226	17,901	▲ 2,675
II 固定資産	52	54	▲ 1	長期借入金	—	—	—
事業用資産	17	18	▲ 1	他会計借入金	—	—	—
有形固定資産	17	18	▲ 1	その他長期借入金	—	—	—
土地	5	5	—	退職手当引当金	143	154	▲ 12
建物	12	13	▲ 1	その他引当金	—	—	—
工作物	—	—	—	リース債務	—	—	—
立木竹	—	—	—	その他固定負債	—	—	—
船舶	—	—	—	負債の部合計	19,772	21,315	▲ 1,544
浮標等	—	—	—	純資産の部			
航空機	—	—	—	純資産	▲ 19,619	▲ 21,161	1,541
無形固定資産	—	—	—	(うち当期純資産増減額)	1,541	396	1,145
地上権	—	—	—				
特許権等	—	—	—				
インフラ資産	—	—	—				
有形固定資産	—	—	—				
土地	—	—	—				
建物	—	—	—				
工作物	—	—	—				
無形固定資産	—	—	—				
地上権	—	—	—				
特許権等	—	—	—				
重要物品	—	—	—				
図書	—	—	—				
リース資産	—	—	—				
ソフトウェア	—	—	—				
建設仮勘定	—	—	—				
投資その他の資産	36	36	—				
出資金	—	—	—				
法人等出資金	—	—	—				
公営企業会計出資金	—	—	—				
長期貸付金	—	—	—				
貸倒引当金	—	—	—				
基金	—	—	—				
減債基金	—	—	—				
減債基金借入金	—	—	—				
その他の基金	—	—	—				
その他基金借入金	—	—	—				
その他債権	36	36	—				
資産の部合計	152	155	▲ 3	純資産の部合計	▲ 19,619	▲ 21,161	1,541
				負債及び純資産の部合計	152	155	▲ 3

行政コスト計算書 (自平成30年4月1日・至平成31年3月31日) (単位: 百万円)

科 目	平成30年度 (A)	平成29年度 (B)	差 (A-B)
通常収支の部			
I 行政収支の部			
1 行政収入	81	6	75
地方税	—	—	—
地方譲与税	—	—	—
市町村たばこ税府交付金	—	—	—
地方特例交付金	—	—	—
地方交付税	—	—	—
交通安全対策特別交付金	—	—	—
国民健康保険関係交付金	—	—	—
分担金及び負担金(行政費用充当)	—	—	—
使用料及び手数料	—	—	—
国庫支出金(行政費用充当)	68	—	68
財産収入	—	—	—
寄附金	—	—	—
繰入金	—	—	—
特別会計繰入金	—	—	—
公営企業会計繰入金	—	—	—
税諸収入	—	—	—
事業収入(特別会計)	—	—	—
その他行政収入	13	6	6
2 行政費用	3,716	7,947	▲ 4,231
税連動費用	—	—	—
給与関係費	137	145	▲ 8
物件費	—	—	—
維持補修費	—	—	—
社会保障扶助費	—	—	—
負担金・補助金・交付金等	3,566	7,796	▲ 4,230
国直轄事業負担金	—	—	—
繰出金	—	—	—
減価償却費	1	1	—
債務保証費	—	—	—
不納欠損引当金繰入額	—	—	—
貸倒引当金繰入額	—	—	—
賞与等引当金繰入額	12	12	▲ 0
退職手当引当金繰入額	▲ 0	▲ 8	8
その他引当金繰入額	—	—	—
その他行政費用	—	—	—
行政収支差額	▲ 3,635	▲ 7,941	4,306

科 目	平成30年度 (A)	平成29年度 (B)	差 (A-B)
II 金融収支の部			
1 金融収入	—	—	—
受取利息及び配当金	—	—	—
2 金融費用	189	220	▲ 31
地方債利息・手数料	189	220	▲ 31
地方債発行差金	—	—	—
他会計借入金利息等	—	—	—
金融収支差額	▲ 189	▲ 220	31
通常収支差額	▲ 3,824	▲ 8,161	4,337
特別収支の部			
1 特別収入	—	—	—
分担金及び負担金(公共施設等整備)	—	—	—
分担金及び負担金(災害復旧費)	—	—	—
国庫支出金(公共施設等整備)	—	—	—
国庫支出金(災害復旧費)	—	—	—
固定資産売却益	—	—	—
過年度修正益	—	—	—
その他特別収入	—	—	—
2 特別費用	—	1	▲ 1
固定資産売却損	—	—	—
固定資産除却損	—	—	—
災害復旧費	—	—	—
過年度修正損	—	1	▲ 1
その他特別費用	—	—	—
特別収支差額	—	▲ 1	1
当期収支差額	▲ 3,824	▲ 8,163	4,339
一般財源等配分調整額	3,834	8,176	▲ 4,343
一般会計からの繰入金	—	—	—
一般会計への繰出金	—	—	—
再計	9	13	▲ 4

事業類型：助成・啓発・指導・公権力型 部 局：福祉部
事業名：高齢者施設事業

キャッシュ・フロー計算書 (自平成30年4月1日・至平成31年3月31日) (単位:百万円)

科 目	平成30年度 (A)	平成29年度 (B)	差 (A-B)
I 行政サービス活動			
行政収入	82	8	75
地方税	—	—	—
地方譲与税	—	—	—
市町村たばこ税府交付金	—	—	—
地方特例交付金	—	—	—
地方交付税	—	—	—
交通安全対策特別交付金	—	—	—
国民健康保険関係交付金	—	—	—
分担金及び負担金 (行政支出充当)	—	—	—
使用料及び手数料	—	—	—
国庫支出金(行政支出充当)	68	—	68
財産収入	—	—	—
寄附金	—	—	—
繰入金	—	—	—
特別会計繰入金	—	—	—
公営企業会計繰入金	—	—	—
税諸収入	—	—	—
事業収入(特別会計)	—	—	—
その他行政収入	14	8	6
行政支出	3,727	7,963	▲ 4,237
税連動支出	—	—	—
給与関係費	161	165	▲ 5
物件費	—	—	—
維持補修費	—	—	—
社会保障扶助費	—	—	—
負担金・補助金・交付金等	3,566	7,798	▲ 4,232
国直轄事業負担金	—	—	—
繰出金	—	—	—
金融収入	—	—	—
受取利息及び配当金	—	—	—
金融支出	189	220	▲ 31
地方債利息・手数料	189	220	▲ 31
他会計借入金利息等	—	—	—
特別収入	—	—	—
分担金及び負担金(災害復旧費)	—	—	—
国庫支出金(災害復旧費)	—	—	—
その他特別収入	—	—	—
特別支出	—	—	—
災害復旧費	—	—	—
その他特別支出	—	—	—
行政サービス活動収支差額	▲ 3,834	▲ 8,176	4,343

科 目	平成30年度 (A)	平成29年度 (B)	差 (A-B)
II 投資活動			
投資活動収入	—	—	—
分担金及び負担金 (公共施設等整備)	—	—	—
国庫支出金(公共施設等整備)	—	—	—
財産収入	—	—	—
基金繰入金(取崩額)	—	—	—
財政調整基金	—	—	—
その他の基金	—	—	—
貸付金元金回収収入	—	—	—
保証金等返還収入	—	—	—
その他投資活動収入	—	—	—
投資活動支出	—	—	—
公共施設等整備支出	—	—	—
基金積立金	—	—	—
財政調整基金	—	—	—
その他の基金	—	—	—
出資金	—	—	—
貸付金	—	—	—
保証金等支出	—	—	—
投資活動収支差額	—	—	—
行政活動キャッシュ・フロー収支差額	▲ 3,834	▲ 8,176	4,343
III 財務活動			
財務活動収入	—	—	—
地方債	—	—	—
他会計借入金等	—	—	—
基金繰入金(取崩額)	—	—	—
減債基金	—	—	—
基金借入金	—	—	—
その他財務活動収入	—	—	—
財務活動支出	—	—	—
地方債償還金	—	—	—
他会計借入金等償還金	—	—	—
ファイナンス・リース債務返済支出	—	—	—
基金積立金	—	—	—
減債基金	—	—	—
基金借入金償還金	—	—	—
財務活動収支差額	—	—	—
収支差額合計	▲ 3,834	▲ 8,176	4,343
一般財源等配分調整額	3,834	8,176	▲ 4,343
一般会計からの繰入金	—	—	—
一般会計への繰出金	—	—	—
前年度からの繰越金	—	—	—
形式収支	—	—	—
歳入歳出外現金受入額	—	—	—
歳入歳出外現金払出額	—	—	—
再計	—	—	—

純資産変動計算書

(単位:百万円)

区 分	開始残高 相 当	収支差額	内部取引	一般財源等 配分調整額	一般会計から の繰入金	一般会計への 繰出金	合 計
前期末残高	▲ 10,830	▲ 55,126	11,584	33,211	—	—	▲ 21,161
当期変動額	—	▲ 3,824	1,532	3,834	—	—	1,541
当期末残高	▲ 10,830	▲ 58,950	13,116	37,044	—	—	▲ 19,619

純資産変動分析表

(単位:百万円)

区 分	純資産増加	純資産減少	増加—減少	残 高	主な増減要因
前期末純資産残高				▲ 21,161	
【当期増減内容】					
I 固定資産のうち負債を伴わない額の増減					
①事業用資産(建設仮勘定を含む)	36				
②インフラ資産(建設仮勘定を含む)					
③その他	1,494				地方債の償還等により +1,494
小 計	1,531		1,531		
II 資産の裏付けのない固定負債の増減					
①特別債					
②基金借入金					
③長期性債務(退職手当引当金等)	12				
小 計	12		12		
III その他の増減					
①その他の資産(負債を伴わないもの)		1			
②その他の負債(資産を伴わないもの)	0				
小 計	0	1	▲ 1		
I ~ IIIの増減合計	1,542	1	1,541		
当期末純資産残高				▲ 19,619	

事業類型：助成・啓発・指導・公権力型 部 局：福祉部
事業名：高齢者施設事業

固定資産附属明細表 (高齢者施設事業)

【福祉部】

固定資産（有形）

(単位：百万円)

区 分	前期末 取得原価 ①	当期増加額 ②	当期減少額 ③	当期末 取得原価 ④=①+②-③	当期末減価 償却累計額 (減損を含む) ⑤	当期償却額 (減損を含む) ⑥	当期末残高 ④-⑤
事業用資産	69	—	—	69	52	1	17
土地	5	—	—	5	—	—	5
建物	64	—	—	64	52	1	12
工作物	—	—	—	—	—	—	—
立木竹	—	—	—	—	—	—	—
船舶	—	—	—	—	—	—	—
浮標等	—	—	—	—	—	—	—
航空機	—	—	—	—	—	—	—
インフラ資産	—	—	—	—	—	—	—
土地	—	—	—	—	—	—	—
建物	—	—	—	—	—	—	—
工作物	—	—	—	—	—	—	—
重要物品	—	—	—	—	—	—	—
図書	—	—	—	—	—	—	—
リース資産	—	—	—	—	—	—	—
ソフトウェア	—	—	—	—	—	—	—
建設仮勘定	—	—	—	—	—	—	—
合 計	69	—	—	69	52	1	17

固定資産（無形）

(単位：百万円)

区 分	前期末残高 ①	当期増加額 ②	当期減少額 ③	当期償却額 ④	当期末残高 ①+②-③
事業用資産	—	—	—	—	—
地上権	—	—	—	—	—
特許権等	—	—	—	—	—
インフラ資産	—	—	—	—	—
地上権	—	—	—	—	—
特許権等	—	—	—	—	—
合 計	—	—	—	—	—

注記（事業別財務諸表：高齢者施設事業）

1. 追加情報

（1）その他財務諸表の内容を理解するために必要と認められる事項

事業の概要

社会福祉法人等に対し、老人福祉施設の整備・改修等に必要な経費を助成する事業や社会福祉法人が設置する軽費老人ホームに対し、一部運営費を助成する事業等を行っています。

事業類型：助成・啓発・指導・公権力型 部 局：福祉部
事業名：高齢者施設事業

(12)児童福祉事業 (目) 児童福祉推進費

事業の概要

保育サービス・児童施設のサービスの拡充、地域の子育て力を育む取組、全ての子ども・家庭への支援、ひとり親家庭・社会的養護等への支援の拡充や児童虐待防止の強化等、子どもを安心して育てる体制づくりを実施したものの。

(単位：円)

	金額	財 源 内 訳			
		国 庫	起 債	附帯歳入	一般歳入
予 算 現 額	24,058,047,000	502,279,000	21,000,000	8,844,045,000	14,690,723,000
決 算 額	20,783,936,011	513,487,630	14,000,000	6,611,325,657	13,645,122,724

事業の成果

■施策目標

- ・子ども総合計画で定めている教育・保育の量の見込みを達成するため、保育の受け皿拡大に取り組む市町村に対し、安心こども基金等を活用し支援
- ・子ども・子育て支援新制度の推進（地域における子育て支援の充実）
- ・児童相談所全国共通ダイヤル3ケタ化の周知を含めた効果的な広報啓発の実施
- ・子ども家庭センターの体制強化・機能強化
- ・市町村要保護児童対策地域協議会の取組み支援
- ・平成28年改正児童福祉法で示された、里親等家庭養育優先の原則に則った里親制度の推進
（「第二次大阪府社会的養護体制整備計画」における将来ビジョン：令和元年度末里親等委託率16%）

■施策成果

- ・安心こども基金の活用により、保育所等整備を進める市町村に対して助成（保育所等定員増加数 2,389人）
- ・「子ども・子育て支援事業計画」により地域子ども・子育て支援事業を実施する市町村を支援
- ・民間団体と連携した児童相談所全国共通ダイヤル（189）の周知の実施や児童虐待防止推進月間（11月）におけるオレンジリボンキャンペーンを実施
※オレンジリボン配布数：約93,800人
- ・子ども家庭センターの執務室の狭隘化を解消するため、既存建物の内部改修工事を実施

◆保育所等定員増加の状況

(人)

	26年度	27年度	28年度	29年度	30年度
安心こども基金	4,324	2,673	1,920	1,639	2,389
(参考) 保育所等整備交付金 (平成27年度創設、府財源負担なし)	—	371	1,732	2,991	2,879
合 計	4,324	3,044	3,652	4,630	5,268

※保育所等・保育所、認定こども園、小規模保育施設（政令・中核市含む。）

※認定こども園の1号の定員を除く。

- ・民間団体との連携により、子どもの安全確認や夜間・休日の通告電話への対応を委託するとともに、法的対応・法医学鑑定等専門家チームとの連携を実施
- ・国モデル事業「産前・産後母子支援事業」の実施や市町村職員の子ども家庭センターへの受入れ研修を実施
- ・はぐくみホーム（養育里親）を支援するフォスタリング機関（里親支援機関）を平成29年度府内3か所設置から平成30年度4か所設置へ強化

●児童虐待相談対応件数の推移（平成30年度は速報値）（件）

	H26年度	H27年度	H28年度	H29年度	H30年度
大阪府	7,874	10,427	10,118	11,306	12,208
全 国	88,931	103,260	122,575	133,778	159,850

●虐待相談対応における一時保護件数（平成30年度は速報値）（人）

	H26年度	H27年度	H28年度	H29年度	H30年度
一時保護	563	598	653	683	703
一時保護委託	537	627	631	657	844
合 計	1,100	1,225	1,284	1,340	1,547

●里親等委託率、はぐくみホーム新規・登録数

	H26年度	H27年度	H28年度	H29年度	H30年度
里親等委託率	7.3%	9.7%	10.0%	11.3%	11.6%
はぐくみホーム新規登録数	19人	21人	26人	22人	26人
はぐくみホーム登録数	99人	114人	134人	147人	157人
里親等委託児童数	106人	142人	145人	160人	161人

■主な個別事業

（単位：円）

個別事業名称	予算現額	決算額	事業内容
1 子ども・子育て支援事業費	6,841,570,000	6,208,054,000	放課後児童クラブ（運営費補助）や地域子育て支援拠点事業、病児保育事業などの事業を実施する市町村に対し補助
2 安心こども基金事業費	8,193,556,000	5,973,324,141	保育所の整備、認定こども園等の新たな保育需要への対応を行うため、安心こども基金を活用して、市町村に対し補助 ※翌年度繰越額 1,068,668,000円

3	新子育て支援交付金	3,047,512,000	3,009,020,322	市町村における子育て支援施策（医療費助成を含む）の充実を支援するため市町村に交付
4	乳幼児医療費助成事業費	3,067,209,000	2,969,820,643	乳幼児医療費助成事業を行う市町村に対し補助
5	障がい者扶養共済事業費	863,738,000	852,587,684	障がい児(者)を扶養する保護者が加入者となり、毎月一定の掛金を納めることにより、保護者が死亡した場合等の後の障がい児(者)に、その生活の安定と福祉の増進を図るため、年金を支給
6	重度障がい者在宅生活応援制度事業費	414,581,000	409,661,897	常時複雑な介護を必要とする在宅の重度障がい児(者)の介護者に対し、給付金を支給
7	子ども家庭センター運営費	284,455,000	272,858,155	「児童福祉法」、「児童虐待防止法」に基づき、児童に関する様々な問題について、家庭や学校などからの相談・通告に応じる子ども家庭センター（児童相談所）の管理運営に要する経費
8	子どもの貧困緊急対策補助金	289,455,000	186,503,000	課題を有する子ども及び保護者に対するセーフティネットの構築やひとり親家庭の雇用促進にかかる事業を実施する市町村に対し補助
9	児童虐待対策費	191,753,000	176,979,030	増加・深刻化する児童虐待に対応するため発生予防、早期発見・早期対応、保護及び支援、人材育成などの事業に要する経費
10	保育対策総合支援等事業費	191,783,000	120,408,215	保育人材の確保に必要な措置を総合的に講じるための経費
11	里親委託推進事業	79,436,000	79,353,000	平成28年改正児童福祉法で示された、里親等家庭養育優先の原則に則った、里親制度の推進に要する経費
12	国庫等返納金（児童福祉事業）	71,440,000	71,440,000	国庫事業の精算に伴う国庫等返納金
13	子ども輝く未来基金事業費	67,386,000	64,109,588	子どもの貧困対策に社会全体で取り組んでいくため寄附の受け皿として基金を設置し、子どもの教育、体験、生活支援に関する事業を実施

貸借対照表 (平成31年3月31日現在)

(単位：百万円)

科 目	平成30年度 (A)	平成29年度 (B)	差 (A-B)	科 目	平成30年度 (A)	平成29年度 (B)	差 (A-B)
資産の部				負債の部			
I 流動資産	15	15	0	I 流動負債	248	234	14
現金預金	—	—	—	地方債	2	2	0
歳計現金等	—	—	—	短期借入金	—	—	—
歳入歳出外現金	—	—	—	他会計借入金	—	—	—
未収金	107	121	▲ 14	その他短期借入金	—	—	—
税未収金	—	—	—	賞与等引当金	234	217	17
その他未収金	107	121	▲ 14	未払金	—	—	—
不納欠損引当金	▲ 92	▲ 107	▲ 14	支払保証債務	—	—	—
基金	—	—	—	その他未払金	—	—	—
財政調整基金	—	—	—	還付未済金	—	—	—
減債基金	—	—	—	リース債務	12	15	▲ 3
短期貸付金	—	—	—	その他流動負債	—	—	—
貸倒引当金	—	—	—	II 固定負債	2,975	2,887	88
その他流動資産	—	—	—	地方債	63	51	12
II 固定資産	12,050	19,066	▲ 7,016	長期借入金	—	—	—
事業用資産	1,608	1,663	▲ 55	他会計借入金	—	—	—
有形固定資産	1,608	1,663	▲ 55	その他長期借入金	—	—	—
土地	360	360	—	退職手当引当金	2,897	2,810	88
建物	1,220	1,272	▲ 51	その他引当金	—	—	—
工作物	28	31	▲ 3	リース債務	15	27	▲ 12
立木竹	—	—	—	その他固定負債	—	—	—
船舶	—	—	—	負債の部合計	3,224	3,121	102
浮標等	—	—	—	純資産の部			
航空機	—	—	—	純資産	8,842	15,960	▲ 7,118
無形固定資産	—	—	—	(うち当期純資産増減額)	▲ 7,118	▲ 3,137	▲ 3,981
地上権	—	—	—				
特許権等	—	—	—				
インフラ資産	—	—	—				
有形固定資産	—	—	—				
土地	—	—	—				
建物	—	—	—				
工作物	—	—	—				
無形固定資産	—	—	—				
地上権	—	—	—				
特許権等	—	—	—				
重要物品	3	3	▲ 0				
図書	—	—	—				
リース資産	27	42	▲ 15				
ソフトウェア	—	—	—				
建設仮勘定	7	—	7				
投資その他の資産	10,406	17,359	▲ 6,953				
出資金	—	—	—				
法人等出資金	—	—	—				
公営企業会計出資金	—	—	—				
長期貸付金	—	—	—				
貸倒引当金	—	—	—				
基金	10,406	17,359	▲ 6,953				
減債基金	—	—	—				
減債基金借入金	—	—	—				
その他の基金	10,406	17,359	▲ 6,953				
その他基金借入金	—	—	—				
その他債権	—	—	—				
資産の部合計	12,065	19,081	▲ 7,016	純資産の部合計	8,842	15,960	▲ 7,118
				負債及び純資産の部合計	12,065	19,081	▲ 7,016

行政コスト計算書 (自平成30年4月1日・至平成31年3月31日) (単位：百万円)

科 目	平成30年度 (A)	平成29年度 (B)	差 (A-B)
通常収支の部			
I 行政収支の部			
1 行政収入	1,371	1,270	101
地方税	—	—	—
地方譲与税	—	—	—
市町村たばこ税府交付金	—	—	—
地方特例交付金	—	—	—
地方交付税	—	—	—
交通安全対策特別交付金	—	—	—
国民健康保険関係交付金	—	—	—
分担金及び負担金(行政費用充当)	—	3	▲ 3
使用料及び手数料	36	28	8
国庫支出金(行政費用充当)	674	653	21
財産収入	—	—	—
寄附金	59	10	48
繰入金	—	—	—
特別会計繰入金	—	—	—
公営企業会計繰入金	—	—	—
税諸収入	—	—	—
事業収入(特別会計)	—	—	—
その他行政収入	602	576	26
2 行政費用	24,289	19,469	4,820
税連動費用	—	—	—
給与関係費	3,147	3,010	137
物件費	548	485	63
維持補修費	47	39	9
社会保障扶助費	475	478	▲ 2
負担金・補助金・交付金等	19,435	15,193	4,242
国直轄事業負担金	—	—	—
繰出金	—	—	—
減価償却費	81	82	▲ 2
債務保証費	—	—	—
不納欠損引当金繰入額	▲ 3	1	▲ 4
貸倒引当金繰入額	—	—	—
賞与等引当金繰入額	234	217	17
退職手当引当金繰入額	324	▲ 36	360
その他引当金繰入額	—	—	—
その他行政費用	0	0	0
行政収支差額	▲ 22,918	▲ 18,199	▲ 4,719

科 目	平成30年度 (A)	平成29年度 (B)	差 (A-B)
II 金融収支の部			
1 金融収入	0	0	▲ 0
受取利息及び配当金	0	0	▲ 0
2 金融費用	0	0	▲ 0
地方債利息・手数料	0	0	▲ 0
地方債発行差金	—	—	—
他会計借入金利息等	—	—	—
金融収支差額	▲ 0	▲ 0	▲ 0
通常収支差額	▲ 22,918	▲ 18,199	▲ 4,719
特別収支の部			
1 特別収入	—	—	—
分担金及び負担金(公共施設等整備)	—	—	—
分担金及び負担金(災害復旧費)	—	—	—
国庫支出金(公共施設等整備)	—	—	—
国庫支出金(災害復旧費)	—	—	—
固定資産売却益	—	—	—
過年度修正益	—	—	—
その他特別収入	—	—	—
2 特別費用	6	—	6
固定資産売却損	—	—	—
固定資産除却損	0	—	0
災害復旧費	—	—	—
過年度修正損	5	—	5
その他特別費用	—	—	—
特別収支差額	▲ 6	—	▲ 6
当期収支差額	▲ 22,924	▲ 18,199	▲ 4,725
一般財源等配分調整額	15,819	15,496	322
一般会計からの繰入金	—	—	—
一般会計への繰出金	—	—	—
再計	▲ 7,105	▲ 2,703	▲ 4,402

キャッシュ・フロー計算書 (自平成30年4月1日・至平成31年3月31日) (単位:百万円)

科 目	平成30年度 (A)	平成29年度 (B)	差 (A-B)
I 行政サービス活動			
行政収入	1,373	1,269	104
地方税	—	—	—
地方譲与税	—	—	—
市町村たばこ税府交付金	—	—	—
地方特例交付金	—	—	—
地方交付税	—	—	—
交通安全対策特別交付金	—	—	—
国民健康保険関係交付金	—	—	—
分担金及び負担金 (行政支出充当)	0	2	▲ 2
使用料及び手数料	36	28	8
国庫支出金(行政支出充当)	674	653	21
財産収入	—	—	—
寄附金	58	10	48
繰入金	—	—	—
特別会計繰入金	—	—	—
公営企業会計繰入金	—	—	—
税諸収入	—	—	—
事業収入(特別会計)	—	—	—
その他行政収入	605	576	29
行政支出	24,111	19,565	4,546
税連動支出	—	—	—
給与関係費	3,600	3,369	231
物件費	548	485	63
維持補修費	47	40	8
社会保障扶助費	475	478	▲ 2
負担金・補助金・交付金等	19,440	15,193	4,247
国直轄事業負担金	—	—	—
繰出金	—	—	—
金融収入	0	0	▲ 0
受取利息及び配当金	0	0	▲ 0
金融支出	0	0	▲ 0
地方債利息・手数料	0	0	▲ 0
他会計借入金利息等	—	—	—
特別収入	—	—	—
分担金及び負担金(災害復旧費)	—	—	—
国庫支出金(災害復旧費)	—	—	—
その他特別収入	—	—	—
特別支出	—	—	—
災害復旧費	—	—	—
その他特別支出	—	—	—
行政サービス活動収支差額	▲ 22,738	▲ 18,295	▲ 4,443

科 目	平成30年度 (A)	平成29年度 (B)	差 (A-B)
II 投資活動			
投資活動収入	7,027	2,830	4,197
分担金及び負担金 (公共施設等整備)	—	—	—
国庫支出金(公共施設等整備)	—	—	—
財産収入	—	—	—
基金繰入金(取崩額)	7,027	2,830	4,197
財政調整基金	—	—	—
その他の基金	7,027	2,830	4,197
貸付金元金回収収入	—	—	—
保証金等返還収入	—	—	—
その他投資活動収入	—	—	—
投資活動支出	92	15	78
公共施設等整備支出	19	0	18
基金積立金	74	15	59
財政調整基金	—	—	—
その他の基金	74	15	59
出資金	—	—	—
貸付金	—	—	—
保証金等支出	—	—	—
投資活動収支差額	6,935	2,815	4,119
行政活動キャッシュ・フロー収支差額	▲ 15,804	▲ 15,480	▲ 323
III 財務活動			
財務活動収入	—	—	—
地方債	—	—	—
他会計借入金等	—	—	—
基金繰入金(取崩額)	—	—	—
減債基金	—	—	—
基金借入金	—	—	—
その他財務活動収入	—	—	—
財務活動支出	15	16	▲ 1
地方債償還金	—	—	—
他会計借入金等償還金	—	—	—
ファイナンス・リース債務返済支出	15	16	▲ 1
基金積立金	—	—	—
減債基金	—	—	—
基金借入金償還金	—	—	—
財務活動収支差額	▲ 15	▲ 16	1
収支差額合計	▲ 15,819	▲ 15,496	▲ 322
一般財源等配分調整額	15,819	15,496	322
一般会計からの繰入金	—	—	—
一般会計への繰出金	—	—	—
前年度からの繰越金	—	—	—
形式収支	—	—	—
歳入歳出外現金受入額	—	—	—
歳入歳出外現金払出額	—	—	—
再計	—	—	—

純資産変動計算書

(単位:百万円)

区 分	開始残高 相 当	収支差額	内部取引	一般財源等 配分調整額	一般会計から の繰入金	一般会計への 繰出金	合 計
前期末残高	14,085	▲ 73,753	▲ 82	75,709	—	—	15,960
当期変動額	—	▲ 22,924	▲ 13	15,819	—	—	▲ 7,118
当期末残高	14,085	▲ 96,677	▲ 94	91,528	—	—	8,842

純資産変動分析表

(単位:百万円)

区 分	純資産増加	純資産減少	増加－減少	残 高	主な増減要因
前期末純資産残高				15,960	
【当期増減内容】					
I 固定資産のうち負債を伴わない額の増減					
①事業用資産(建設仮勘定を含む)		59			
②インフラ資産(建設仮勘定を含む)					
③その他		6,968			管理する資産の減価償却等 -15 安心こども基金の積み増し +17 安心こども基金の取り崩し -7,021 子ども輝く未来基金の増 +51
小 計		7,028	▲ 7,028		
II 資産の裏付けのない固定負債の増減					
①特別債					
②基金借入金					
③長期性債務(退職手当引当金等)		76			
小 計		76	▲ 76		
III その他の増減					
①その他の資産(負債を伴わないもの)	0				
②その他の負債(資産を伴わないもの)		14			
小 計	0	14	▲ 14		
I～IIIの増減合計	0	7,118	▲ 7,118		
当期末純資産残高				8,842	

固定資産附属明細表 (児童福祉事業)

【福祉部】

固定資産(有形)

(単位:百万円)

区 分	前期末 取得原価 ①	当期増加額 ②	当期減少額 ③	当期末 取得原価 ④=①+②-③	当期末減価 償却累計額 (減損を含む) ⑤	当期償却額 (減損を含む) ⑥	当期末残高 ④-⑤
事業用資産	3,118	20	11	3,127	1,519	65	1,608
土地	360	—	—	360	—	—	360
建物	2,681	20	11	2,690	1,470	62	1,220
工作物	77	—	—	77	50	3	28
立木竹	—	—	—	—	—	—	—
船舶	—	—	—	—	—	—	—
浮標等	—	—	—	—	—	—	—
航空機	—	—	—	—	—	—	—
インフラ資産	—	—	—	—	—	—	—
土地	—	—	—	—	—	—	—
建物	—	—	—	—	—	—	—
工作物	—	—	—	—	—	—	—
重要物品	8	—	—	8	5	0	3
図書	—	—	—	—	—	—	—
リース資産	107	—	20	88	61	15	27
ソフトウェア	—	—	—	—	—	—	—
建設仮勘定	—	59	51	7	—	—	7
合 計	3,233	79	82	3,230	1,585	81	1,645

固定資産(無形)

(単位:百万円)

区 分	前期末残高 ①	当期増加額 ②	当期減少額 ③	当期償却額 ④	当期末残高 ①+②-③
事業用資産	—	—	—	—	—
地上権	—	—	—	—	—
特許権等	—	—	—	—	—
インフラ資産	—	—	—	—	—
地上権	—	—	—	—	—
特許権等	—	—	—	—	—
合 計	—	—	—	—	—

事業類型: 助成・啓発・指導・公権力型 部 局: 福祉部
事業名: 児童福祉事業

注記（事業別財務諸表：児童福祉事業）

1. 追加情報

（1）その他財務諸表の内容を理解するために必要と認められる事項

事業の概要

保育サービス・児童施設のサービスの拡充、地域の子育て力を育む取組、全ての子ども・家庭への支援、ひとり親家庭・社会的養護等への支援の拡充や児童虐待防止の強化等、子どもを安心して育てる体制づくりを行っています。

(13)大型児童館ビッグバン管理運営事業 (目) 児童福祉推進費

事業の概要

大阪府における子どもの健全育成の中核施設となる、府立大型児童館ビッグバンの管理運営を行ったもの。

(単位：円)

	金額	財 源 内 訳			
		国 庫	起 債	附帯歳入	一般歳入
予 算 現 額	124,117,000	0	0	906,000	123,211,000
決 算 額	81,314,926	0	0	738,870	80,576,056

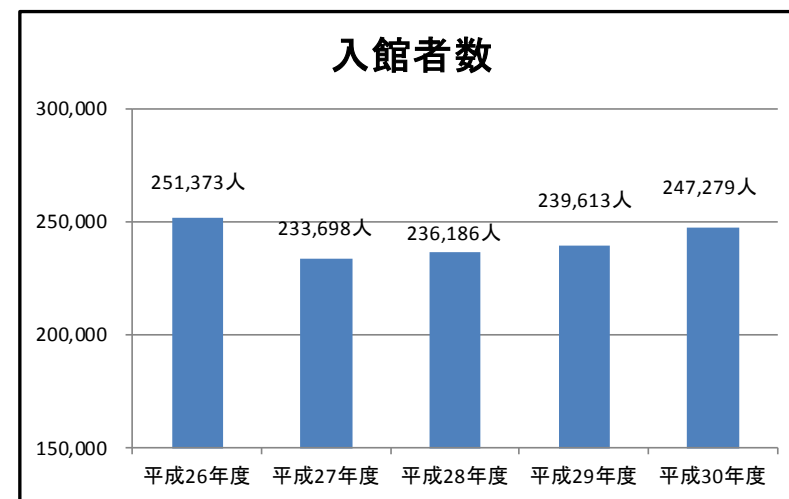
事業の成果

■施策目標

- ・大阪府立大型児童館ビッグバンの年間利用者数 250,000 人

■施策成果

- ・年間利用者数 247,279 人
- ・来館者アンケートの実施（指定管理者が実施主体。H30.4月～H31.3月）
〔結果概要（有効回答数：大人 327 件、子ども 1,118 件）〕
- ・なぜビッグバンにきてくれましたか
 - 子ども：いろいろな遊びを体験できるから 33.1%
 - 前に来て楽しかったから 36.5%
- ・またきたいと思いますか
 - 子ども：絶対来たい 59.1%、来たい 32.1%
- ・ビッグバンに点数をつけてください
 - 子ども：100点 63.4%、90点台 16.6%
- ・総合的な満足度は
 - 大人：大変満足 39.4%、満足 36.4%
- ・スタッフの対応はいかがでしたか
 - 大人：すごくよかった 45.0%
 - よかった 46.5%



■主な個別事業

(単位:円)

個別事業名称	予算現額	決算額	事業内容
1 大型児童館ビッグバン設備改修費	92,439,000	49,764,888	老朽化により機能停止や事故発生の危険性のある設備について、更新等により機能維持及び安全性の向上を図るための経費 ※翌年度繰越額 1,089,000 円
2 大型児童館ビッグバン運営費	31,678,000	31,550,038	府立大型児童館ビッグバンの管理運営に要する経費

貸借対照表 (平成31年3月31日現在)

(単位：百万円)

科 目	平成30年度 (A)	平成29年度 (B)	差 (A-B)	科 目	平成30年度 (A)	平成29年度 (B)	差 (A-B)
資産の部				負債の部			
I 流動資産	—	—	—	I 流動負債	487	560	▲ 73
現金預金	—	—	—	地方債	486	559	▲ 73
歳計現金等	—	—	—	短期借入金	—	—	—
歳入歳出外現金	—	—	—	他会計借入金	—	—	—
未収金	—	—	—	その他短期借入金	—	—	—
税未収金	—	—	—	賞与等引当金	1	1	0
その他未収金	—	—	—	未払金	—	—	—
不納欠損引当金	—	—	—	支払保証債務	—	—	—
基金	—	—	—	その他未払金	—	—	—
財政調整基金	—	—	—	還付未済金	—	—	—
減債基金	—	—	—	リース債務	—	—	—
短期貸付金	—	—	—	その他流動負債	—	—	—
貸倒引当金	—	—	—	II 固定負債	317	603	▲ 285
その他流動資産	—	—	—	地方債	308	593	▲ 285
II 固定資産	10,677	10,787	▲ 110	長期借入金	—	—	—
事業用資産	10,618	10,777	▲ 159	他会計借入金	—	—	—
有形固定資産	10,618	10,777	▲ 159	その他長期借入金	—	—	—
土地	6,004	6,004	—	退職手当引当金	9	9	▲ 0
建物	4,609	4,768	▲ 159	その他引当金	—	—	—
工作物	5	5	▲ 0	リース債務	—	—	—
立木竹	—	—	—	その他固定負債	—	—	—
船舶	—	—	—	負債の部合計	804	1,163	▲ 358
浮標等	—	—	—	純資産の部			
航空機	—	—	—	純資産	9,872	9,624	248
無形固定資産	—	—	—	(うち当期純資産増減額)	248	337	▲ 89
地上権	—	—	—				
特許権等	—	—	—				
インフラ資産	—	—	—				
有形固定資産	—	—	—				
土地	—	—	—				
建物	—	—	—				
工作物	—	—	—				
無形固定資産	—	—	—				
地上権	—	—	—				
特許権等	—	—	—				
重要物品	4	4	▲ 0				
図書	—	—	—				
リース資産	—	—	—				
ソフトウェア	—	—	—				
建設仮勘定	55	6	49				
投資その他の資産	—	—	—				
出資金	—	—	—				
法人等出資金	—	—	—				
公営企業会計出資金	—	—	—				
長期貸付金	—	—	—				
貸倒引当金	—	—	—				
基金	—	—	—				
減債基金	—	—	—				
減債基金借入金	—	—	—				
その他の基金	—	—	—				
その他基金借入金	—	—	—				
その他債権	—	—	—				
資産の部合計	10,677	10,787	▲ 110	純資産の部合計	9,872	9,624	248
				負債及び純資産の部合計	10,677	10,787	▲ 110

行政コスト計算書 (自平成30年4月1日・至平成31年3月31日) (単位：百万円)

科 目	平成30年度 (A)	平成29年度 (B)	差 (A-B)
通常収支の部			
I 行政収支の部			
1 行政収入	1	1	—
地方税	—	—	—
地方譲与税	—	—	—
市町村たばこ税府交付金	—	—	—
地方特例交付金	—	—	—
地方交付税	—	—	—
交通安全対策特別交付金	—	—	—
国民健康保険関係交付金	—	—	—
分担金及び負担金(行政費用充当)	—	—	—
使用料及び手数料	1	1	—
国庫支出金(行政費用充当)	—	—	—
財産収入	—	—	—
寄附金	—	—	—
繰入金	—	—	—
特別会計繰入金	—	—	—
公営企業会計繰入金	—	—	—
税諸収入	—	—	—
事業収入(特別会計)	—	—	—
その他行政収入	—	—	—
2 行政費用	205	201	4
税連動費用	—	—	—
給与関係費	10	10	0
物件費	32	30	2
維持補修費	3	—	3
社会保障扶助費	—	—	—
負担金・補助金・交付金等	—	—	—
国直轄事業負担金	—	—	—
繰出金	—	—	—
減価償却費	159	159	—
債務保証費	—	—	—
不納欠損引当金繰入額	—	—	—
貸倒引当金繰入額	—	—	—
賞与等引当金繰入額	1	1	0
退職手当引当金繰入額	1	1	▲0
その他引当金繰入額	—	—	—
その他行政費用	—	—	—
行政収支差額	▲204	▲200	▲4

科 目	平成30年度 (A)	平成29年度 (B)	差 (A-B)
II 金融収支の部			
1 金融収入	—	—	—
受取利息及び配当金	—	—	—
2 金融費用	18	25	▲8
地方債利息・手数料	18	25	▲8
地方債発行差金	—	—	—
他会計借入金利息等	—	—	—
金融収支差額	▲18	▲25	8
通常収支差額	▲222	▲226	4
特別収支の部			
1 特別収入	—	—	—
分担金及び負担金(公共施設等整備)	—	—	—
分担金及び負担金(災害復旧費)	—	—	—
国庫支出金(公共施設等整備)	—	—	—
国庫支出金(災害復旧費)	—	—	—
固定資産売却益	—	—	—
過年度修正益	—	—	—
その他特別収入	—	—	—
2 特別費用	—	—	—
固定資産売却損	—	—	—
固定資産除却損	—	—	—
災害復旧費	—	—	—
過年度修正損	—	—	—
その他特別費用	—	—	—
特別収支差額	—	—	—
当期収支差額	▲222	▲226	4
一般財源等配分調整額	112	72	41
一般会計からの繰入金	—	—	—
一般会計への繰出金	—	—	—
再計	▲110	▲154	45

キャッシュ・フロー計算書 (自平成30年4月1日・至平成31年3月31日) (単位:百万円)

科 目	平成30年度 (A)	平成29年度 (B)	差 (A-B)
I 行政サービス活動			
行政収入	1	1	—
地方税	—	—	—
地方譲与税	—	—	—
市町村たばこ税府交付金	—	—	—
地方特例交付金	—	—	—
地方交付税	—	—	—
交通安全対策特別交付金	—	—	—
国民健康保険関係交付金	—	—	—
分担金及び負担金 (行政支出充当)	—	—	—
使用料及び手数料	1	1	—
国庫支出金(行政支出充当)	—	—	—
財産収入	—	—	—
寄附金	—	—	—
繰入金	—	—	—
特別会計繰入金	—	—	—
公営企業会計繰入金	—	—	—
税諸収入	—	—	—
事業収入(特別会計)	—	—	—
その他行政収入	—	—	—
行政支出	46	41	5
税連動支出	—	—	—
給与関係費	12	11	0
物件費	32	30	2
維持補修費	3	—	3
社会保障扶助費	—	—	—
負担金・補助金・交付金等	—	—	—
国直轄事業負担金	—	—	—
繰出金	—	—	—
金融収入	—	—	—
受取利息及び配当金	—	—	—
金融支出	18	25	▲ 8
地方債利息・手数料	18	25	▲ 8
他会計借入金利息等	—	—	—
特別収入	—	—	—
分担金及び負担金(災害復旧費)	—	—	—
国庫支出金(災害復旧費)	—	—	—
その他特別収入	—	—	—
特別支出	—	—	—
災害復旧費	—	—	—
その他特別支出	—	—	—
行政サービス活動収支差額	▲ 63	▲ 66	3

科 目	平成30年度 (A)	平成29年度 (B)	差 (A-B)
II 投資活動			
投資活動収入	—	—	—
分担金及び負担金 (公共施設等整備)	—	—	—
国庫支出金(公共施設等整備)	—	—	—
財産収入	—	—	—
基金繰入金(取崩額)	—	—	—
財政調整基金	—	—	—
その他の基金	—	—	—
貸付金元金回収収入	—	—	—
保証金等返還収入	—	—	—
その他投資活動収入	—	—	—
投資活動支出	49	6	44
公共施設等整備支出	49	6	44
基金積立金	—	—	—
財政調整基金	—	—	—
その他の基金	—	—	—
出資金	—	—	—
貸付金	—	—	—
保証金等支出	—	—	—
投資活動収支差額	▲ 49	▲ 6	▲ 44
行政活動キャッシュ・フロー収支差額	▲ 112	▲ 72	▲ 41
III 財務活動			
財務活動収入	—	—	—
地方債	—	—	—
他会計借入金等	—	—	—
基金繰入金(取崩額)	—	—	—
減債基金	—	—	—
基金借入金	—	—	—
その他財務活動収入	—	—	—
財務活動支出	—	—	—
地方債償還金	—	—	—
他会計借入金等償還金	—	—	—
ファイナンス・リース債務返済支出	—	—	—
基金積立金	—	—	—
減債基金	—	—	—
基金借入金償還金	—	—	—
財務活動収支差額	—	—	—
収支差額合計	▲ 112	▲ 72	▲ 41
一般財源等配分調整額	112	72	41
一般会計からの繰入金	—	—	—
一般会計への繰出金	—	—	—
前年度からの繰越金	—	—	—
形式収支	—	—	—
歳入歳出外現金受入額	—	—	—
歳入歳出外現金払出額	—	—	—
再計	—	—	—

純資産変動計算書

(単位:百万円)

区 分	開始残高 相 当	収支差額	内部取引	一般財源等 配分調整額	一般会計から の繰入金	一般会計への 繰出金	合 計
前期末残高	4,846	▲ 2,094	5,841	1,031	—	—	9,624
当期変動額	—	▲ 222	358	112	—	—	248
当期末残高	4,846	▲ 2,316	6,199	1,143	—	—	9,872

純資産変動分析表

(単位:百万円)

区 分	純資産増加	純資産減少	増加－減少	残 高	主な増減要因
前期末純資産残高				9,624	
【当期増減内容】					
I 固定資産のうち負債を伴わない額の増減					
①事業用資産(建設仮勘定を含む)	249				地方債の償還等により +358 事業実施等による資産の増 +49 管理する資産の減価償却等 -159
②インフラ資産(建設仮勘定を含む)					
③その他		0			
小 計	249	0	248		
II 資産の裏付けのない固定負債の増減					
①特別債					
②基金借入金					
③長期性債務(退職手当引当金等)	0				
小 計	0		0		
III その他の増減					
①その他の資産(負債を伴わないもの)					
②その他の負債(資産を伴わないもの)		0			
小 計		0	▲ 0		
I～IIIの増減合計	249	1	248		
当期末純資産残高				9,872	

固定資産附属明細表 (大型児童館ビッグバン管理運営事業)

【福祉部】

固定資産（有形）

(単位：百万円)

区 分	前期末 取得原価 ①	当期増加額 ②	当期減少額 ③	当期末 取得原価 ④=①+②-③	当期末減価 償却累計額 (減損を含む) ⑤	当期償却額 (減損を含む) ⑥	当期末残高 ④-⑤
事業用資産	13,806	—	—	13,806	3,188	159	10,618
土地	6,004	—	—	6,004	—	—	6,004
建物	7,768	—	—	7,768	3,159	159	4,609
工作物	34	—	—	34	29	0	5
立木竹	—	—	—	—	—	—	—
船舶	—	—	—	—	—	—	—
浮標等	—	—	—	—	—	—	—
航空機	—	—	—	—	—	—	—
インフラ資産	—	—	—	—	—	—	—
土地	—	—	—	—	—	—	—
建物	—	—	—	—	—	—	—
工作物	—	—	—	—	—	—	—
重要物品	56	—	—	56	53	0	4
図書	—	—	—	—	—	—	—
リース資産	—	—	—	—	—	—	—
ソフトウェア	—	—	—	—	—	—	—
建設仮勘定	6	49	—	55	—	—	55
合 計	13,868	49	—	13,918	3,241	159	10,677

固定資産（無形）

(単位：百万円)

区 分	前期末残高 ①	当期増加額 ②	当期減少額 ③	当期償却額 ④	当期末残高 ①+②-③
事業用資産	—	—	—	—	—
地上権	—	—	—	—	—
特許権等	—	—	—	—	—
インフラ資産	—	—	—	—	—
地上権	—	—	—	—	—
特許権等	—	—	—	—	—
合 計	—	—	—	—	—

事業類型：施設運営型 部 局：福祉部
事業名：大型児童館ビッグバン管理運営事業

注記（事業別財務諸表：大型児童館ビッグバン管理運営事業）

1. 追加情報

（1）その他財務諸表の内容を理解するために必要と認められる事項

事業の概要

子どもの健全育成の中核施設となる府立大型児童館ビッグバンの管理運営を行っています。

(14)児童施設事業 (目) 児童福祉施設費

事業の概要

社会経済状況が大きく変化する中で、何らかの理由で家庭での養育が困難な子ども等、援護を要する子どもの自立を支援するとともに、児童福祉施設等にかかる施設整備や市町村に対して保育所の運営費の負担等を行ったもの。

(単位：円)

	金額	財 源 内 訳			
		国 庫	起 債	附帯歳入	一般歳入
予 算 現 額	29,084,943,000	360,028,000	64,000,000	7,680,000	28,653,235,000
決 算 額	28,679,818,872	147,806,000	49,000,000	7,680,000	28,475,332,872

事業の成果

■施策目標

- ・放課後児童健全育成事業を実施するために必要な施設の整備や環境改善に取り組む市町村への支援
放課後児童クラブ整備事業 22市町 313か所
- ・児童福祉施設等の施設整備に対して補助することにより、入所児童等の生活環境を改善するとともに、児童等の権利擁護を推進
児童福祉施設整備費補助金（次世代育成支援対策施設整備交付金） 1か所

■施策成果

- ・放課後児童健全育成事業を実施するために必要な施設の整備や環境改善に取り組む市町村を支援
放課後児童クラブ整備事業 22市町 208か所
- ・入所児童等の生活環境を改善するとともに、児童等の権利擁護を推進するため、児童福祉施設等の施設整備に対し補助
児童福祉施設整備費補助金（次世代育成支援対策施設整備交付金） 3か所

■主な個別事業

(単位:円)

個別事業名称	予算現額	決算額	事業内容
1 施設型給付費等負担金	28,333,119,000	28,333,119,000	子ども・子育て支援法等に規定する特定保育施設・地域型保育事業者への支援に要する費用で、保育を必要とする児童の保育を当該施設や事業者が実施したときに、市町村（政令市、中核市を含む）から、保育所、認定こども園等に支弁される費用を負担
2 児童福祉施設整備費補助金	230,761,000	190,311,110	老朽化、狭隘化している児童福祉施設等の建替え整備を行う社会福祉法人に対し、整備に要する費用を補助
3 放課後児童クラブ施設整備費	148,768,000	100,333,000	放課後児童健全育成事業を実施するため、必要な施設整備や設備・備品の整備・更新などの環境整備を行い、放課後児童クラブの設置及び環境改善を図る市町村に対し補助 ※翌年度繰越額 10,625,000円

貸借対照表 (平成31年3月31日現在)

(単位：百万円)

科 目	平成30年度 (A)	平成29年度 (B)	差 (A-B)	科 目	平成30年度 (A)	平成29年度 (B)	差 (A-B)
資産の部				負債の部			
I 流動資産	—	—	—	I 流動負債	469	430	39
現金預金	—	—	—	地方債	463	424	39
歳計現金等	—	—	—	短期借入金	—	—	—
歳入歳出外現金	—	—	—	他会計借入金	—	—	—
未収金	—	—	—	その他短期借入金	—	—	—
税未収金	—	—	—	賞与等引当金	6	6	0
その他未収金	—	—	—	未払金	—	—	—
不納欠損引当金	—	—	—	支払保証債務	—	—	—
基金	—	—	—	その他未払金	—	—	—
財政調整基金	—	—	—	還付未済金	—	—	—
減債基金	—	—	—	リース債務	—	—	—
短期貸付金	—	—	—	その他流動負債	—	—	—
貸倒引当金	—	—	—	II 固定負債	2,593	2,797	▲ 204
その他流動資産	—	—	—	地方債	2,516	2,718	▲ 202
II 固定資産	—	—	—	長期借入金	—	—	—
事業用資産	—	—	—	他会計借入金	—	—	—
有形固定資産	—	—	—	その他長期借入金	—	—	—
土地	—	—	—	退職手当引当金	76	79	▲ 2
建物	—	—	—	その他引当金	—	—	—
工作物	—	—	—	リース債務	—	—	—
立木竹	—	—	—	その他固定負債	—	—	—
船舶	—	—	—	負債の部合計	3,062	3,227	▲ 165
浮標等	—	—	—				
航空機	—	—	—	純資産の部			
無形固定資産	—	—	—	純資産	▲ 3,062	▲ 3,227	165
地上権	—	—	—	(うち当期純資産増減額)	165	270	▲ 104
特許権等	—	—	—				
インフラ資産	—	—	—				
有形固定資産	—	—	—				
土地	—	—	—				
建物	—	—	—				
工作物	—	—	—				
無形固定資産	—	—	—				
地上権	—	—	—				
特許権等	—	—	—				
重要物品	—	—	—				
図書	—	—	—				
リース資産	—	—	—				
ソフトウェア	—	—	—				
建設仮勘定	—	—	—				
投資その他の資産	—	—	—				
出資金	—	—	—				
法人等出資金	—	—	—				
公営企業会計出資金	—	—	—				
長期貸付金	—	—	—				
貸倒引当金	—	—	—				
基金	—	—	—				
減債基金	—	—	—				
減債基金借入金	—	—	—				
その他の基金	—	—	—				
その他基金借入金	—	—	—				
その他債権	—	—	—				
資産の部合計	—	—	—	純資産の部合計	▲ 3,062	▲ 3,227	165
				負債及び純資産の部合計	—	—	—

行政コスト計算書 (自平成30年4月1日・至平成31年3月31日) (単位：百万円)

科 目	平成30年度 (A)	平成29年度 (B)	差 (A-B)
通常収支の部			
I 行政収支の部			
1 行政収入	392	465	▲ 73
地方税	—	—	—
地方譲与税	—	—	—
市町村たばこ税府交付金	—	—	—
地方特例交付金	—	—	—
地方交付税	—	—	—
交通安全対策特別交付金	—	—	—
国民健康保険関係交付金	—	—	—
分担金及び負担金(行政費用充当)	—	—	—
使用料及び手数料	—	—	—
国庫支出金(行政費用充当)	135	382	▲ 247
財産収入	—	—	—
寄附金	—	—	—
繰入金	—	—	—
特別会計繰入金	—	—	—
公営企業会計繰入金	—	—	—
税諸収入	—	—	—
事業収入(特別会計)	—	—	—
その他行政収入	257	84	173
2 行政費用	28,767	28,401	366
税連動費用	—	—	—
給与関係費	77	79	▲ 3
物件費	13	12	2
維持補修費	—	—	—
社会保障扶助費	—	—	—
負担金・補助金・交付金等	28,667	28,296	371
国直轄事業負担金	—	—	—
繰出金	—	—	—
減価償却費	—	—	—
債務保証費	—	—	—
不納欠損引当金繰入額	—	—	—
貸倒引当金繰入額	—	—	—
賞与等引当金繰入額	6	6	0
退職手当引当金繰入額	4	8	▲ 4
その他引当金繰入額	—	—	—
その他行政費用	—	—	—
行政収支差額	▲ 28,375	▲ 27,936	▲ 440

科 目	平成30年度 (A)	平成29年度 (B)	差 (A-B)
II 金融収支の部			
1 金融収入	—	—	—
受取利息及び配当金	—	—	—
2 金融費用	19	22	▲ 3
地方債利息・手数料	19	22	▲ 3
地方債発行差金	—	—	—
他会計借入金利息等	—	—	—
金融収支差額	▲ 19	▲ 22	3
通常収支差額	▲ 28,394	▲ 27,958	▲ 436
特別収支の部			
1 特別収入	—	—	—
分担金及び負担金(公共施設等整備)	—	—	—
分担金及び負担金(災害復旧費)	—	—	—
国庫支出金(公共施設等整備)	—	—	—
国庫支出金(災害復旧費)	—	—	—
固定資産売却益	—	—	—
過年度修正益	—	—	—
その他特別収入	—	—	—
2 特別費用	—	—	—
固定資産売却損	—	—	—
固定資産除却損	—	—	—
災害復旧費	—	—	—
過年度修正損	—	—	—
その他特別費用	—	—	—
特別収支差額	—	—	—
当期収支差額	▲ 28,394	▲ 27,958	▲ 436
一般財源等配分調整額	28,396	27,953	443
一般会計からの繰入金	—	—	—
一般会計への繰出金	—	—	—
再計	2	▲ 4	7

キャッシュ・フロー計算書 (自平成30年4月1日・至平成31年3月31日) (単位:百万円)

科 目	平成30年度 (A)	平成29年度 (B)	差 (A-B)
I 行政サービス活動			
行政収入	392	465	▲ 73
地方税	—	—	—
地方譲与税	—	—	—
市町村たばこ税府交付金	—	—	—
地方特例交付金	—	—	—
地方交付税	—	—	—
交通安全対策特別交付金	—	—	—
国民健康保険関係交付金	—	—	—
分担金及び負担金 (行政支出充当)	—	—	—
使用料及び手数料	—	—	—
国庫支出金(行政支出充当)	135	382	▲ 247
財産収入	—	—	—
寄附金	—	—	—
繰入金	—	—	—
特別会計繰入金	—	—	—
公営企業会計繰入金	—	—	—
税諸収入	—	—	—
事業収入(特別会計)	—	—	—
その他行政収入	257	84	173
行政支出	28,770	28,396	373
税連動支出	—	—	—
給与関係費	89	89	0
物件費	13	12	2
維持補修費	—	—	—
社会保障扶助費	—	—	—
負担金・補助金・交付金等	28,667	28,296	371
国直轄事業負担金	—	—	—
繰出金	—	—	—
金融収入	—	—	—
受取利息及び配当金	—	—	—
金融支出	19	22	▲ 3
地方債利息・手数料	19	22	▲ 3
他会計借入金利息等	—	—	—
特別収入	—	—	—
分担金及び負担金(災害復旧費)	—	—	—
国庫支出金(災害復旧費)	—	—	—
その他特別収入	—	—	—
特別支出	—	—	—
災害復旧費	—	—	—
その他特別支出	—	—	—
行政サービス活動収支差額	▲ 28,396	▲ 27,953	▲ 443

科 目	平成30年度 (A)	平成29年度 (B)	差 (A-B)
II 投資活動			
投資活動収入	—	—	—
分担金及び負担金 (公共施設等整備)	—	—	—
国庫支出金(公共施設等整備)	—	—	—
財産収入	—	—	—
基金繰入金(取崩額)	—	—	—
財政調整基金	—	—	—
その他の基金	—	—	—
貸付金元金回収収入	—	—	—
保証金等返還収入	—	—	—
その他投資活動収入	—	—	—
投資活動支出	—	—	—
公共施設等整備支出	—	—	—
基金積立金	—	—	—
財政調整基金	—	—	—
その他の基金	—	—	—
出資金	—	—	—
貸付金	—	—	—
保証金等支出	—	—	—
投資活動収支差額	—	—	—
行政活動キャッシュ・フロー収支差額	▲ 28,396	▲ 27,953	▲ 443
III 財務活動			
財務活動収入	—	—	—
地方債	—	—	—
他会計借入金等	—	—	—
基金繰入金(取崩額)	—	—	—
減債基金	—	—	—
基金借入金	—	—	—
その他財務活動収入	—	—	—
財務活動支出	—	—	—
地方債償還金	—	—	—
他会計借入金等償還金	—	—	—
ファイナンス・リース債務返済支出	—	—	—
基金積立金	—	—	—
減債基金	—	—	—
基金借入金償還金	—	—	—
財務活動収支差額	—	—	—
収支差額合計	▲ 28,396	▲ 27,953	▲ 443
一般財源等配分調整額	28,396	27,953	443
一般会計からの繰入金	—	—	—
一般会計への繰出金	—	—	—
前年度からの繰越金	—	—	—
形式収支	—	—	—
歳入歳出外現金受入額	—	—	—
歳入歳出外現金払出額	—	—	—
再計	—	—	—

純資産変動計算書

(単位:百万円)

区 分	開始残高 相 当	収支差額	内部取引	一般財源等 配分調整額	一般会計から の繰入金	一般会計への 繰出金	合 計
前期末残高	▲ 4,628	▲ 108,175	2,743	106,833	—	—	▲ 3,227
当期変動額	—	▲ 28,394	163	28,396	—	—	165
当期末残高	▲ 4,628	▲ 136,569	2,906	135,229	—	—	▲ 3,062

純資産変動分析表

(単位:百万円)

区 分	純資産増加	純資産減少	増加－減少	残 高	主な増減要因
前期末純資産残高				▲ 3,227	
【当期増減内容】					
I 固定資産のうち負債を伴わない額の増減					
①事業用資産(建設仮勘定を含む)	57				
②インフラ資産(建設仮勘定を含む)					
③その他	106				地方債の償還等により +106
小 計	163		163		
II 資産の裏付けのない固定負債の増減					
①特別債					
②基金借入金					
③長期性債務(退職手当引当金等)	2				
小 計	2		2		
III その他の増減					
①その他の資産(負債を伴わないもの)					
②その他の負債(資産を伴わないもの)		0			
小 計		0	▲ 0		
I～IIIの増減合計	166	0	165		
当期末純資産残高				▲ 3,062	

注記（事業別財務諸表：児童施設事業）

1. 追加情報

（1）その他財務諸表の内容を理解するために必要と認められる事項

事業の概要

社会経済状況が大きく変化する中で、何らかの理由で家庭での養育が困難な子ども等、援護を要する子どもの自立を支援しています。また、児童福祉施設等にかかる施設整備や市町村に対して保育所の運営費の負担等を行っています。

事業類型：助成・啓発・指導・公権力型 部 局：福祉部
事業名：児童施設事業

(15)修徳学院管理運営事業 (目) 児童福祉施設費

事業の概要

不良行為をなし、又はおそれのある児童及び家庭環境その他環境上の理由により、生活指導等を要する児童を入所させ、個々の児童の状況に応じて、必要な生活指導、学習指導、作業指導及び家庭環境の調整等を行う府立修徳学院（定員 250 名）の管理運営を行ったもの。
また、環境改善事業として、老朽化・狭隘化した寮舎等の計画的な建て替えやインフラ設備の更新を行ったもの。

(単位：円)

	金額	財 源 内 訳			
		国 庫	起 債	附帯歳入	一般歳入
予 算 現 額	278,936,000	71,065,000	35,000,000	56,833,000	116,038,000
決 算 額	211,364,478	47,197,569	12,000,000	51,647,660	100,519,249

事業の成果

■施策目標

- ・生活指導等による入所児童の自立支援（月延入所児童数 1,020 人）

■施策成果

- ・生活指導等による入所児童の自立支援に向けた援助を実施（月延入所児童数 970 人）

◆退所児童の進路等 (人)

	平成 28 年度	平成 29 年度	平成 30 年度
退所児童数	4 3	4 5	5 2
就学	2 7	3 1	3 6
就職	5	0	5
その他目標達成	6	4	6
その他	5	1 0	5

■主な個別事業

(単位：円)

個別事業名称	予算現額	決算額	事 業 内 容
1 修徳学院運営費	128,027,000	115,860,922	府立修徳学院の管理運営に要する経費
2 修徳学院環境改善事業費	142,197,000	89,747,432	寮舎建替リースに要する経費及びブロック塀対策工事に要する経費 ※翌年度繰越額 21,322,240 円

貸借対照表 (平成31年3月31日現在)

(単位：百万円)

科 目	平成30年度 (A)	平成29年度 (B)	差 (A-B)	科 目	平成30年度 (A)	平成29年度 (B)	差 (A-B)
資産の部				負債の部			
I 流動資産	—	1	▲ 1	I 流動負債	98	95	3
現金預金	—	—	—	地方債	3	2	1
歳計現金等	—	—	—	短期借入金	—	—	—
歳入歳出外現金	—	—	—	他会計借入金	—	—	—
未収金	—	1	▲ 1	その他短期借入金	—	—	—
税未収金	—	—	—	賞与等引当金	36	34	2
その他未収金	—	1	▲ 1	未払金	—	—	—
不納欠損引当金	—	—	—	支払保証債務	—	—	—
基金	—	—	—	その他未払金	—	—	—
財政調整基金	—	—	—	還付未済金	—	—	—
減債基金	—	—	—	リース債務	59	59	—
短期貸付金	—	—	—	その他流動負債	—	—	—
貸倒引当金	—	—	—	II 固定負債	646	680	▲ 34
その他流動資産	—	—	—	地方債	52	43	9
II 固定資産	518	565	▲ 47	長期借入金	—	—	—
事業用資産	295	310	▲ 15	他会計借入金	—	—	—
有形固定資産	295	310	▲ 15	その他長期借入金	—	—	—
土地	81	81	—	退職手当引当金	470	455	16
建物	153	161	▲ 8	その他引当金	—	—	—
工作物	61	68	▲ 7	リース債務	124	183	▲ 59
立木竹	—	—	—	その他固定負債	—	—	—
船舶	—	—	—	負債の部合計	744	775	▲ 31
浮標等	—	—	—	純資産の部			
航空機	—	—	—	純資産	▲ 226	▲ 210	▲ 17
無形固定資産	—	—	—	(うち当期純資産増減額)	▲ 17	28	▲ 44
地上権	—	—	—				
特許権等	—	—	—				
インフラ資産	—	—	—				
有形固定資産	—	—	—				
土地	—	—	—				
建物	—	—	—				
工作物	—	—	—				
無形固定資産	—	—	—				
地上権	—	—	—				
特許権等	—	—	—				
重要物品	13	13	—				
図書	—	—	—				
リース資産	183	241	▲ 59				
ソフトウェア	—	—	—				
建設仮勘定	27	—	27				
投資その他の資産	—	—	—				
出資金	—	—	—				
法人等出資金	—	—	—				
公営企業会計出資金	—	—	—				
長期貸付金	—	—	—				
貸倒引当金	—	—	—				
基金	—	—	—				
減債基金	—	—	—				
減債基金借入金	—	—	—				
その他の基金	—	—	—				
その他基金借入金	—	—	—				
その他債権	—	—	—				
資産の部合計	518	565	▲ 47	純資産の部合計	▲ 226	▲ 210	▲ 17
				負債及び純資産の部合計	518	565	▲ 47

行政コスト計算書 (自平成30年4月1日・至平成31年3月31日) (単位：百万円)

科 目	平成30年度 (A)	平成29年度 (B)	差 (A-B)
通常収支の部			
I 行政収支の部			
1 行政収入	284	282	2
地方税	—	—	—
地方譲与税	—	—	—
市町村たばこ税府交付金	—	—	—
地方特例交付金	—	—	—
地方交付税	—	—	—
交通安全対策特別交付金	—	—	—
国民健康保険関係交付金	—	—	—
分担金及び負担金(行政費用充当)	47	46	1
使用料及び手数料	0	0	—
国庫支出金(行政費用充当)	125	128	▲ 3
財産収入	—	—	—
寄附金	—	—	—
繰入金	—	—	—
特別会計繰入金	—	—	—
公営企業会計繰入金	—	—	—
税諸収入	—	—	—
事業収入(特別会計)	—	—	—
その他行政収入	111	107	3
2 行政費用	733	643	90
税連動費用	—	—	—
給与関係費	452	445	7
物件費	66	64	2
維持補修費	27	25	2
社会保障扶助費	16	14	1
負担金・補助金・交付金等	8	1	7
国直轄事業負担金	—	—	—
繰出金	—	—	—
減価償却費	74	74	▲ 0
債務保証費	—	—	—
不納欠損引当金繰入額	—	—	—
貸倒引当金繰入額	—	—	—
賞与等引当金繰入額	36	34	2
退職手当引当金繰入額	54	▲ 15	69
その他引当金繰入額	—	—	—
その他行政費用	—	—	—
行政収支差額	▲ 449	▲ 361	▲ 88

科 目	平成30年度 (A)	平成29年度 (B)	差 (A-B)
II 金融収支の部			
1 金融収入	—	—	—
受取利息及び配当金	—	—	—
2 金融費用	0	0	▲ 0
地方債利息・手数料	0	0	▲ 0
地方債発行差金	—	—	—
他会計借入金利息等	—	—	—
金融収支差額	▲ 0	▲ 0	0
通常収支差額	▲ 450	▲ 362	▲ 88
特別収支の部			
1 特別収入	—	—	—
分担金及び負担金(公共施設等整備)	—	—	—
分担金及び負担金(災害復旧費)	—	—	—
国庫支出金(公共施設等整備)	—	—	—
国庫支出金(災害復旧費)	—	—	—
固定資産売却益	—	—	—
過年度修正益	—	—	—
その他特別収入	—	—	—
2 特別費用	—	—	—
固定資産売却損	—	—	—
固定資産除却損	—	—	—
災害復旧費	—	—	—
過年度修正損	—	—	—
その他特別費用	—	—	—
特別収支差額	—	—	—
当期収支差額	▲ 450	▲ 362	▲ 88
一般財源等配分調整額	443	387	56
一般会計からの繰入金	—	—	—
一般会計への繰出金	—	—	—
再計	▲ 6	26	▲ 32

キャッシュ・フロー計算書 (自平成30年4月1日・至平成31年3月31日) (単位:百万円)

科 目	平成30年度 (A)	平成29年度 (B)	差 (A-B)
I 行政サービス活動			
行政収入	284	281	3
地方税	—	—	—
地方譲与税	—	—	—
市町村たばこ税府交付金	—	—	—
地方特例交付金	—	—	—
地方交付税	—	—	—
交通安全対策特別交付金	—	—	—
国民健康保険関係交付金	—	—	—
分担金及び負担金 (行政支出充当)	48	46	2
使用料及び手数料	0	0	—
国庫支出金(行政支出充当)	125	128	▲ 3
財産収入	—	—	—
寄附金	—	—	—
繰入金	—	—	—
特別会計繰入金	—	—	—
公営企業会計繰入金	—	—	—
税諸収入	—	—	—
事業収入(特別会計)	—	—	—
その他行政収入	111	107	3
行政支出	641	607	34
税連動支出	—	—	—
給与関係費	524	503	22
物件費	66	64	2
維持補修費	27	25	2
社会保障扶助費	16	14	1
負担金・補助金・交付金等	8	1	7
国直轄事業負担金	—	—	—
繰出金	—	—	—
金融収入	—	—	—
受取利息及び配当金	—	—	—
金融支出	0	0	▲ 0
地方債利息・手数料	0	0	▲ 0
他会計借入金利息等	—	—	—
特別収入	—	—	—
分担金及び負担金(災害復旧費)	—	—	—
国庫支出金(災害復旧費)	—	—	—
その他特別収入	—	—	—
特別支出	—	—	—
災害復旧費	—	—	—
その他特別支出	—	—	—
行政サービス活動収支差額	▲ 357	▲ 326	▲ 31

科 目	平成30年度 (A)	平成29年度 (B)	差 (A-B)
II 投資活動			
投資活動収入	—	—	—
分担金及び負担金 (公共施設等整備)	—	—	—
国庫支出金(公共施設等整備)	—	—	—
財産収入	—	—	—
基金繰入金(取崩額)	—	—	—
財政調整基金	—	—	—
その他の基金	—	—	—
貸付金元金回収収入	—	—	—
保証金等返還収入	—	—	—
その他投資活動収入	—	—	—
投資活動支出	27	3	25
公共施設等整備支出	27	3	25
基金積立金	—	—	—
財政調整基金	—	—	—
その他の基金	—	—	—
出資金	—	—	—
貸付金	—	—	—
保証金等支出	—	—	—
投資活動収支差額	▲ 27	▲ 3	▲ 25
行政活動キャッシュ・フロー収支差額	▲ 385	▲ 329	▲ 56
III 財務活動			
財務活動収入	—	—	—
地方債	—	—	—
他会計借入金等	—	—	—
基金繰入金(取崩額)	—	—	—
減債基金	—	—	—
基金借入金	—	—	—
その他財務活動収入	—	—	—
財務活動支出	59	59	—
地方債償還金	—	—	—
他会計借入金等償還金	—	—	—
ファイナンス・リース債務返済支出	59	59	—
基金積立金	—	—	—
減債基金	—	—	—
基金借入金償還金	—	—	—
財務活動収支差額	▲ 59	▲ 59	—
収支差額合計	▲ 443	▲ 387	▲ 56
一般財源等配分調整額	443	387	56
一般会計からの繰入金	—	—	—
一般会計への繰出金	—	—	—
前年度からの繰越金	—	—	—
形式収支	—	—	—
歳入歳出外現金受入額	—	—	—
歳入歳出外現金払出額	—	—	—
再計	—	—	—

純資産変動計算書

(単位:百万円)

区 分	開始残高 相 当	収支差額	内部取引	一般財源等 配分調整額	一般会計から の繰入金	一般会計への 繰出金	合 計
前期末残高	▲ 594	▲ 3,083	103	3,365	—	—	▲ 210
当期変動額	—	▲ 450	▲ 10	443	—	—	▲ 17
当期末残高	▲ 594	▲ 3,533	93	3,808	—	—	▲ 226

純資産変動分析表

(単位:百万円)

区 分	純資産増加	純資産減少	増加－減少	残 高	主な増減要因
前期末純資産残高				▲ 210	
【当期増減内容】					
I 固定資産のうち負債を伴わない額の増減					
①事業用資産(建設仮勘定を含む)	14				
②インフラ資産(建設仮勘定を含む)					
③その他		71			
小 計	14	71	▲ 57		
II 資産の裏付けのない固定負債の増減					
①特別債					
②基金借入金					
③長期性債務(退職手当引当金等)	43				
小 計	43		43		
III その他の増減					
①その他の資産(負債を伴わないもの)		1			
②その他の負債(資産を伴わないもの)		2			
小 計		3	▲ 3		
I～IIIの増減合計	57	73	▲ 17		
当期末純資産残高				▲ 226	

固定資産附属明細表 (修徳学院管理運営事業)

【福祉部】

固定資産(有形)

(単位:百万円)

区 分	前期末 取得原価 ①	当期増加額 ②	当期減少額 ③	当期末 取得原価 ④=①+②-③	当期末減価 償却累計額 (減損を含む) ⑤	当期償却額 (減損を含む) ⑥	当期末残高 ④-⑤
事業用資産	813	—	—	813	518	15	295
土地	81	—	—	81	—	—	81
建物	481	—	—	481	328	8	153
工作物	251	—	—	251	190	7	61
立木竹	—	—	—	—	—	—	—
船舶	—	—	—	—	—	—	—
浮標等	—	—	—	—	—	—	—
航空機	—	—	—	—	—	—	—
インフラ資産	—	—	—	—	—	—	—
土地	—	—	—	—	—	—	—
建物	—	—	—	—	—	—	—
工作物	—	—	—	—	—	—	—
重要物品	16	—	—	16	3	—	13
図書	—	—	—	—	—	—	—
リース資産	609	—	—	609	426	59	183
ソフトウェア	—	—	—	—	—	—	—
建設仮勘定	—	27	—	27	—	—	27
合 計	1,438	27	—	1,466	947	74	518

固定資産(無形)

(単位:百万円)

区 分	前期末残高 ①	当期増加額 ②	当期減少額 ③	当期償却額 ④	当期末残高 ①+②-③
事業用資産	—	—	—	—	—
地上権	—	—	—	—	—
特許権等	—	—	—	—	—
インフラ資産	—	—	—	—	—
地上権	—	—	—	—	—
特許権等	—	—	—	—	—
合 計	—	—	—	—	—

事業類型: 施設運営型 部 局: 福祉部
事業名: 修徳学院管理運営事業

注記（事業別財務諸表：修徳学院管理運営事業）

1. 追加情報

（1）その他財務諸表の内容を理解するために必要と認められる事項

事業の概要

不良行為をなし、又はおそれのある児童及び家庭環境その他環境上の理由により、生活指導等を要する児童を入所させ、個々の児童の状況に応じて必要な生活指導、学習指導、作業指導及び家庭環境の調整等を行う府立修徳学院の管理運営を行っています。

(16)子どもライフサポートセンター管理運営事業 (目) 児童福祉施設費

事業の概要

家庭環境その他環境上の理由により、生活指導を要する児童等を入所させ、個々の児童の状況に応じて、必要な指導を行い、その自立を支援する府立子どもライフサポートセンター（定員 45 名）の管理運営を行ったもの。

(単位：円)

	金額	財 源 内 訳			
		国 庫	起 債	附帯歳入	一般歳入
予 算 現 額	68,576,000	23,717,000	0	17,688,000	27,171,000
決 算 額	63,886,157	18,979,782	0	6,073,824	38,832,551

事業の成果

■施策目標

- ・生活指導等による入所児童の社会的自立支援
(月延入所児童数 540 人)
- ・外部委託による入所児童の進学及び就労等に向けた学習支援

■施策成果

- ・入所児童の社会的自立に向けた支援の実施
(月延入所児童数 330 人)
- ・入所児童の進学及び就労等に向けた学習支援の実施

◆退所児童の進路等

(人)

	平成 28 年度	平成 29 年度	平成 30 年度
退所児童数	15	21	17
就学	2	2	3
就職	6	9	9
その他目標達成	4	5	3
その他	3	5	2

■主な個別事業

(単位：円)

個別事業名称	予算現額	決算額	事業内容
1 子どもライフサポートセンター運営費	68,576,000	63,886,157	府立子どもライフサポートセンターの管理運営に要する経費

貸借対照表 (平成31年3月31日現在)

(単位：百万円)

科 目	平成30年度 (A)	平成29年度 (B)	差 (A-B)	科 目	平成30年度 (A)	平成29年度 (B)	差 (A-B)
資産の部				負債の部			
I 流動資産	—	—	—	I 流動負債	134	130	3
現金預金	—	—	—	地方債	117	116	1
歳計現金等	—	—	—	短期借入金	—	—	—
歳入歳出外現金	—	—	—	他会計借入金	—	—	—
未収金	—	—	—	その他短期借入金	—	—	—
税未収金	—	—	—	賞与等引当金	17	14	2
その他未収金	—	—	—	未払金	—	—	—
不納欠損引当金	—	—	—	支払保証債務	—	—	—
基金	—	—	—	その他未払金	—	—	—
財政調整基金	—	—	—	還付未済金	—	—	—
減債基金	—	—	—	リース債務	—	—	—
短期貸付金	—	—	—	その他流動負債	—	—	—
貸倒引当金	—	—	—	II 固定負債	797	893	▲ 96
その他流動資産	—	—	—	地方債	596	713	▲ 117
II 固定資産	2,838	2,872	▲ 35	長期借入金	—	—	—
事業用資産	2,838	2,872	▲ 35	他会計借入金	—	—	—
有形固定資産	2,838	2,872	▲ 35	その他長期借入金	—	—	—
土地	1,758	1,758	—	退職手当引当金	202	180	21
建物	1,063	1,095	▲ 32	その他引当金	—	—	—
工作物	17	19	▲ 2	リース債務	—	—	—
立木竹	—	—	—	その他固定負債	—	—	—
船舶	—	—	—	負債の部合計	931	1,023	▲ 92
浮標等	—	—	—	純資産の部			
航空機	—	—	—	純資産	1,907	1,849	58
無形固定資産	—	—	—	(うち当期純資産増減額)	58	87	▲ 29
地上権	—	—	—				
特許権等	—	—	—				
インフラ資産	—	—	—				
有形固定資産	—	—	—				
土地	—	—	—				
建物	—	—	—				
工作物	—	—	—				
無形固定資産	—	—	—				
地上権	—	—	—				
特許権等	—	—	—				
重要物品	—	—	—				
図書	—	—	—				
リース資産	—	—	—				
ソフトウェア	—	—	—				
建設仮勘定	—	—	—				
投資その他の資産	—	—	—				
出資金	—	—	—				
法人等出資金	—	—	—				
公営企業会計出資金	—	—	—				
長期貸付金	—	—	—				
貸倒引当金	—	—	—				
基金	—	—	—				
減債基金	—	—	—				
減債基金借入金	—	—	—				
その他の基金	—	—	—				
その他基金借入金	—	—	—				
その他債権	—	—	—				
資産の部合計	2,838	2,872	▲ 35	負債及び純資産の部合計	2,838	2,872	▲ 35

行政コスト計算書 (自平成30年4月1日・至平成31年3月31日) (単位: 百万円)

科 目	平成30年度 (A)	平成29年度 (B)	差 (A-B)
通常収支の部			
I 行政収支の部			
1 行政収入	108	123	▲ 14
地方税	—	—	—
地方譲与税	—	—	—
市町村たばこ税府交付金	—	—	—
地方特例交付金	—	—	—
地方交付税	—	—	—
交通安全対策特別交付金	—	—	—
国民健康保険関係交付金	—	—	—
分担金及び負担金(行政費用充当)	—	0	▲ 0
使用料及び手数料	—	1	▲ 1
国庫支出金(行政費用充当)	81	91	▲ 10
財産収入	—	—	—
寄附金	—	—	—
繰入金	—	—	—
特別会計繰入金	—	—	—
公営企業会計繰入金	—	—	—
税諸収入	—	—	—
事業収入(特別会計)	—	—	—
その他行政収入	27	31	▲ 4
2 行政費用	353	313	40
税連動費用	—	—	—
給与関係費	206	201	4
物件費	36	41	▲ 5
維持補修費	14	13	1
社会保障扶助費	8	10	▲ 2
負担金・補助金・交付金等	1	1	▲ 0
国直轄事業負担金	—	—	—
繰出金	—	—	—
減価償却費	35	38	▲ 4
債務保証費	—	—	—
不納欠損引当金繰入額	—	—	—
貸倒引当金繰入額	—	—	—
賞与等引当金繰入額	17	14	2
退職手当引当金繰入額	37	▲ 7	44
その他引当金繰入額	—	—	—
その他行政費用	—	—	—
行政収支差額	▲ 245	▲ 190	▲ 55

科 目	平成30年度 (A)	平成29年度 (B)	差 (A-B)
II 金融収支の部			
1 金融収入	—	—	—
受取利息及び配当金	—	—	—
2 金融費用	9	11	▲ 1
地方債利息・手数料	9	11	▲ 1
地方債発行差金	—	—	—
他会計借入金利息等	—	—	—
金融収支差額	▲ 9	▲ 11	1
通常収支差額	▲ 254	▲ 201	▲ 53
特別収支の部			
1 特別収入	—	—	—
分担金及び負担金(公共施設等整備)	—	—	—
分担金及び負担金(災害復旧費)	—	—	—
国庫支出金(公共施設等整備)	—	—	—
国庫支出金(災害復旧費)	—	—	—
固定資産売却益	—	—	—
過年度修正益	—	—	—
その他特別収入	—	—	—
2 特別費用	—	—	—
固定資産売却損	—	—	—
固定資産除却損	—	—	—
災害復旧費	—	—	—
過年度修正損	—	—	—
その他特別費用	—	—	—
特別収支差額	—	—	—
当期収支差額	▲ 254	▲ 201	▲ 53
一般財源等配分調整額	196	172	23
一般会計からの繰入金	—	—	—
一般会計への繰出金	—	—	—
再計	▲ 58	▲ 29	▲ 30

事業類型：施設運営型 部 局：福祉部
事業名：子どもライフサポートセンター管理運営事業

キャッシュ・フロー計算書 (自平成30年4月1日・至平成31年3月31日) (単位:百万円)

科 目	平成30年度 (A)	平成29年度 (B)	差 (A-B)
I 行政サービス活動			
行政収入	108	129	▲ 21
地方税	—	—	—
地方譲与税	—	—	—
市町村たばこ税府交付金	—	—	—
地方特例交付金	—	—	—
地方交付税	—	—	—
交通安全対策特別交付金	—	—	—
国民健康保険関係交付金	—	—	—
分担金及び負担金 (行政支出充当)	—	0	▲ 0
使用料及び手数料	—	1	▲ 1
国庫支出金(行政支出充当)	81	91	▲ 10
財産収入	—	—	—
寄附金	—	—	—
繰入金	—	—	—
特別会計繰入金	—	—	—
公営企業会計繰入金	—	—	—
税諸収入	—	—	—
事業収入(特別会計)	—	—	—
その他行政収入	27	38	▲ 11
行政支出	295	291	4
税連動支出	—	—	—
給与関係費	236	226	10
物件費	36	41	▲ 5
維持補修費	14	13	1
社会保障扶助費	8	10	▲ 2
負担金・補助金・交付金等	1	1	▲ 0
国直轄事業負担金	—	—	—
繰出金	—	—	—
金融収入	—	—	—
受取利息及び配当金	—	—	—
金融支出	9	11	▲ 1
地方債利息・手数料	9	11	▲ 1
他会計借入金利息等	—	—	—
特別収入	—	—	—
分担金及び負担金(災害復旧費)	—	—	—
国庫支出金(災害復旧費)	—	—	—
その他特別収入	—	—	—
特別支出	—	—	—
災害復旧費	—	—	—
その他特別支出	—	—	—
行政サービス活動収支差額	▲ 196	▲ 172	▲ 23

科 目	平成30年度 (A)	平成29年度 (B)	差 (A-B)
II 投資活動			
投資活動収入	—	—	—
分担金及び負担金 (公共施設等整備)	—	—	—
国庫支出金(公共施設等整備)	—	—	—
財産収入	—	—	—
基金繰入金(取崩額)	—	—	—
財政調整基金	—	—	—
その他の基金	—	—	—
貸付金元金回収収入	—	—	—
保証金等返還収入	—	—	—
その他投資活動収入	—	—	—
投資活動支出	—	—	—
公共施設等整備支出	—	—	—
基金積立金	—	—	—
財政調整基金	—	—	—
その他の基金	—	—	—
出資金	—	—	—
貸付金	—	—	—
保証金等支出	—	—	—
投資活動収支差額	—	—	—
行政活動キャッシュ・フロー収支差額	▲ 196	▲ 172	▲ 23
III 財務活動			
財務活動収入	—	—	—
地方債	—	—	—
他会計借入金等	—	—	—
基金繰入金(取崩額)	—	—	—
減債基金	—	—	—
基金借入金	—	—	—
その他財務活動収入	—	—	—
財務活動支出	—	—	—
地方債償還金	—	—	—
他会計借入金等償還金	—	—	—
ファイナンス・リース債務返済支出	—	—	—
基金積立金	—	—	—
減債基金	—	—	—
基金借入金償還金	—	—	—
財務活動収支差額	—	—	—
収支差額合計	▲ 196	▲ 172	▲ 23
一般財源等配分調整額	196	172	23
一般会計からの繰入金	—	—	—
一般会計への繰出金	—	—	—
前年度からの繰越金	—	—	—
形式収支	—	—	—
歳入歳出外現金受入額	—	—	—
歳入歳出外現金払出額	—	—	—
再計	—	—	—

純資産変動計算書

(単位:百万円)

区 分	開始残高 相 当	収支差額	内部取引	一般財源等 配分調整額	一般会計から の繰入金	一般会計への 繰出金	合 計
前期末残高	1,843	▲ 1,442	89	1,360	—	—	1,849
当期変動額	—	▲ 254	116	196	—	—	58
当期末残高	1,843	▲ 1,697	205	1,556	—	—	1,907

純資産変動分析表

(単位:百万円)

区 分	純資産増加	純資産減少	増加－減少	残 高	主な増減要因
前期末純資産残高				1,849	
【当期増減内容】					
I 固定資産のうち負債を伴わない額の増減					
①事業用資産(建設仮勘定を含む)	81				
②インフラ資産(建設仮勘定を含む)					
③その他					
小 計	81		81		
II 資産の裏付けのない固定負債の増減					
①特別債					
②基金借入金					
③長期性債務(退職手当引当金等)		21			
小 計		21	▲ 21		
III その他の増減					
①その他の資産(負債を伴わないもの)					
②その他の負債(資産を伴わないもの)		2			
小 計		2	▲ 2		
I～IIIの増減合計	81	24	58		
当期末純資産残高				1,907	

固定資産附属明細表 (子どもライフサポートセンター管理運営事業)

【福祉部】

固定資産（有形）

(単位：百万円)

区 分	前期末 取得原価 ①	当期増加額 ②	当期減少額 ③	当期末 取得原価 ④=①+②-③	当期末減価 償却累計額 (減損を含む) ⑤	当期償却額 (減損を含む) ⑥	当期末残高 ④-⑤
事業用資産	3,438	—	—	3,438	600	35	2,838
土地	1,758	—	—	1,758	—	—	1,758
建物	1,574	—	—	1,574	511	32	1,063
工作物	105	—	—	105	89	2	17
立木竹	—	—	—	—	—	—	—
船舶	—	—	—	—	—	—	—
浮標等	—	—	—	—	—	—	—
航空機	—	—	—	—	—	—	—
インフラ資産	—	—	—	—	—	—	—
土地	—	—	—	—	—	—	—
建物	—	—	—	—	—	—	—
工作物	—	—	—	—	—	—	—
重要物品	—	—	—	—	—	—	—
図書	—	—	—	—	—	—	—
リース資産	—	—	—	—	—	—	—
ソフトウェア	—	—	—	—	—	—	—
建設仮勘定	—	—	—	—	—	—	—
合 計	3,438	—	—	3,438	600	35	2,838

固定資産（無形）

(単位：百万円)

区 分	前期末残高 ①	当期増加額 ②	当期減少額 ③	当期償却額 ④	当期末残高 ①+②-③
事業用資産	—	—	—	—	—
地上権	—	—	—	—	—
特許権等	—	—	—	—	—
インフラ資産	—	—	—	—	—
地上権	—	—	—	—	—
特許権等	—	—	—	—	—
合 計	—	—	—	—	—

注記（事業別財務諸表：子どもライフサポートセンター管理運営事業）

1. 追加情報

（1）その他財務諸表の内容を理解するために必要と認められる事項

事業の概要

家庭環境その他環境上の理由により、生活指導を要する児童等を入所させ、個々の児童の状況に応じて必要な指導を行い、その自立を支援する府立子どもライフサポートセンターの管理運営を行っています。

事業類型：施設運営型 部 局：福祉部
事業名：子どもライフサポートセンター管理運営事業

(17)児童措置事業 (目) 児童措置費

事業の概要

児童手当の支給、及び虐待など何らかの理由で保護者の養育が困難な子ども等の児童福祉施設への入所措置に係る事業を実施したもの。
(単位：円)

	金額	財 源 内 訳			
		国 庫	起 債	附帯歳入	一般歳入
予 算 現 額	42,088,127,000	5,647,609,000	0	68,035,000	36,372,483,000
決 算 額	40,887,155,392	5,837,370,574	0	64,860,589	34,984,924,229

事業の成果

■施策目標

- 保護者のない児童、虐待されている児童その他環境上養護を要する児童を入所させ養護するとともに、退所した者に対する相談など、自立に向けた援助の実施
- 家庭における生活の安定と、次代の社会を担う児童の健やかな育ちを支援するため、中学校修了までの児童を監護する保護者等に手当を支給
月延支給対象児童数 12,475,628人
- 市町が母子生活支援施設・助産施設に入所承諾した母子等の処遇に要する経費の一部を負担
 - 1) 月初日延助産施設入所者数 370人
 - 2) 月初日延母子生活支援施設入所世帯数 528世帯

■施策成果

施設入所と里親委託数の推移（月初日延児童数）（人）

- 保護者のない児童、虐待されている児童その他環境上養護を要する児童を入所させ養護するとともに、退所した者に対する相談その他の自立のための援助を実施
 - 1) 月初日延入所児童数 21,457人
 - 2) 月初日延里親委託児童数 1,355人
- 家庭における生活の安定と、次代の社会を担う児童の健やかな育ちを支援するため、市町村が支給する児童手当の所要財源のうち、都道府県法定負担分を交付
月延支給対象児童数 12,573,417人
- 市町が母子生活支援施設・助産施設に入所承諾した母子等の処遇に要する経費の一部を負担
 - 1) 月初日延助産施設入所者数 310人
 - 2) 月初日延母子生活支援施設入所世帯数 551世帯
- 障がい児入所施設に措置及び契約により入所した児童の措置費・給付費を支給
 - 1) 月初日延措置入所児童数 3,327人
 - 2) 日延障がい児入所給付費対象者数 38,939人

	H 2 8	H 2 9	H 3 0
児童養護施設等	20,484	21,055	21,457
里親委託	1,245	1,245	1,355
障がい児措置入所	2,998	3,168	3,327

■主な個別事業

(単位:円)

個別事業名称	予算現額	決算額	事業内容
1 児童手当給付費	21,251,132,700	20,513,434,336	市町村が支給する児童手当の所要財源のうち、都道府県法定負担分に相当する経費
2 児童福祉施設事業費 (障がい児施設対象分)	11,283,550,000	11,039,374,260	児童福祉施設(障がい児施設)の措置決定及び給付決定保護者等に対する障がい児入所支援や障がい児通所支援事業及び障がい児相談支援事業に要する経費
3 児童福祉施設事業費 (児童養護施設等対象分)	9,460,411,729	9,241,329,550	児童福祉施設(児童養護施設等)へ措置した要保護児童の処遇及び最低基準の維持に要する経費
4 児童保護費負担金	89,142,000	89,127,025	市町が支弁する母子生活支援施設、助産施設入所者の処遇及び最低基準の維持に要する経費を負担

貸借対照表 (平成31年3月31日現在)

(単位：百万円)

科 目	平成30年度 (A)	平成29年度 (B)	差 (A-B)	科 目	平成30年度 (A)	平成29年度 (B)	差 (A-B)
資産の部				負債の部			
I 流動資産	82	74	8	I 流動負債	4	6	▲ 1
現金預金	—	—	—	地方債	—	—	—
歳計現金等	—	—	—	短期借入金	—	—	—
歳入歳出外現金	—	—	—	他会計借入金	—	—	—
未収金	110	106	4	その他短期借入金	—	—	—
税未収金	—	—	—	賞与等引当金	4	6	▲ 1
その他未収金	110	106	4	未払金	—	—	—
不納欠損引当金	▲ 28	▲ 31	4	支払保証債務	—	—	—
基金	—	—	—	その他未払金	—	—	—
財政調整基金	—	—	—	還付未済金	—	—	—
減債基金	—	—	—	リース債務	—	—	—
短期貸付金	—	—	—	その他流動負債	—	—	—
貸倒引当金	—	—	—	II 固定負債	46	68	▲ 22
その他流動資産	—	—	—	地方債	—	—	—
II 固定資産	—	—	—	長期借入金	—	—	—
事業用資産	—	—	—	他会計借入金	—	—	—
有形固定資産	—	—	—	その他長期借入金	—	—	—
土地	—	—	—	退職手当引当金	46	68	▲ 22
建物	—	—	—	その他引当金	—	—	—
工作物	—	—	—	リース債務	—	—	—
立木竹	—	—	—	その他固定負債	—	—	—
船舶	—	—	—	負債の部合計	50	73	▲ 23
浮標等	—	—	—	純資産の部			
航空機	—	—	—	純資産	32	1	31
無形固定資産	—	—	—	(うち当期純資産増減額)	31	▲ 49	80
地上権	—	—	—				
特許権等	—	—	—				
インフラ資産	—	—	—				
有形固定資産	—	—	—				
土地	—	—	—				
建物	—	—	—				
工作物	—	—	—				
無形固定資産	—	—	—				
地上権	—	—	—				
特許権等	—	—	—				
重要物品	—	—	—				
図書	—	—	—				
リース資産	—	—	—				
ソフトウェア	—	—	—				
建設仮勘定	—	—	—				
投資その他の資産	—	—	—				
出資金	—	—	—				
法人等出資金	—	—	—				
公営企業会計出資金	—	—	—				
長期貸付金	—	—	—				
貸倒引当金	—	—	—				
基金	—	—	—				
減債基金	—	—	—				
減債基金借入金	—	—	—				
その他の基金	—	—	—				
その他基金借入金	—	—	—				
その他債権	—	—	—				
資産の部合計	82	74	8	純資産の部合計	32	1	31
				負債及び純資産の部合計	82	74	8

行政コスト計算書 (自平成30年4月1日・至平成31年3月31日) (単位: 百万円)

科 目	平成30年度 (A)	平成29年度 (B)	差 (A-B)
通常収支の部			
I 行政収支の部			
1 行政収入	5,935	5,040	895
地方税	—	—	—
地方譲与税	—	—	—
市町村たばこ税府交付金	—	—	—
地方特例交付金	—	—	—
地方交付税	—	—	—
交通安全対策特別交付金	—	—	—
国民健康保険関係交付金	—	—	—
分担金及び負担金(行政費用充当)	88	79	8
使用料及び手数料	0	—	0
国庫支出金(行政費用充当)	5,837	4,956	881
財産収入	—	—	—
寄附金	—	—	—
繰入金	—	—	—
特別会計繰入金	—	—	—
公営企業会計繰入金	—	—	—
税諸収入	—	—	—
事業収入(特別会計)	—	—	—
その他行政収入	10	5	5
2 行政費用	40,928	39,936	992
税連動費用	—	—	—
給与関係費	45	71	▲ 26
物件費	6	4	2
維持補修費	—	—	—
社会保障扶助費	10,680	10,314	366
負担金・補助金・交付金等	30,199	29,475	724
国直轄事業負担金	—	—	—
繰出金	—	—	—
減価償却費	—	—	—
債務保証費	—	—	—
不納欠損引当金繰入額	9	16	▲ 7
貸倒引当金繰入額	—	—	—
賞与等引当金繰入額	4	6	▲ 1
退職手当引当金繰入額	▲ 18	44	▲ 62
その他引当金繰入額	—	—	—
その他行政費用	2	6	▲ 3
行政収支差額	▲ 34,993	▲ 34,896	▲ 97

科 目	平成30年度 (A)	平成29年度 (B)	差 (A-B)
II 金融収支の部			
1 金融収入	—	—	—
受取利息及び配当金	—	—	—
2 金融費用	—	—	—
地方債利息・手数料	—	—	—
地方債発行差金	—	—	—
他会計借入金利息等	—	—	—
金融収支差額	—	—	—
通常収支差額	▲ 34,993	▲ 34,896	▲ 97
特別収支の部			
1 特別収入	0	1	▲ 0
分担金及び負担金(公共施設等整備)	—	1	▲ 1
分担金及び負担金(災害復旧費)	—	—	—
国庫支出金(公共施設等整備)	—	—	—
国庫支出金(災害復旧費)	—	—	—
固定資産売却益	—	—	—
過年度修正益	0	—	0
その他特別収入	—	—	—
2 特別費用	0	0	0
固定資産売却損	—	—	—
固定資産除却損	—	—	—
災害復旧費	—	—	—
過年度修正損	0	0	0
その他特別費用	—	—	—
特別収支差額	▲ 0	0	▲ 1
当期収支差額	▲ 34,994	▲ 34,896	▲ 98
一般財源等配分調整額	35,023	34,847	177
一般会計からの繰入金	—	—	—
一般会計への繰出金	—	—	—
再計	30	▲ 49	79

事業類型：助成・啓発・指導・公権力型 部 局：福祉部
事業名：児童措置事業

キャッシュ・フロー計算書 (自平成30年4月1日・至平成31年3月31日) (単位:百万円)

科 目	平成30年度 (A)	平成29年度 (B)	差 (A-B)
I 行政サービス活動			
行政収入	5,916	5,024	893
地方税	—	—	—
地方譲与税	—	—	—
市町村たばこ税府交付金	—	—	—
地方特例交付金	—	—	—
地方交付税	—	—	—
交通安全対策特別交付金	—	—	—
国民健康保険関係交付金	—	—	—
分担金及び負担金 (行政支出充当)	71	63	8
使用料及び手数料	0	—	0
国庫支出金(行政支出充当)	5,837	4,956	881
財産収入	—	—	—
寄附金	—	—	—
繰入金	—	—	—
特別会計繰入金	—	—	—
公営企業会計繰入金	—	—	—
税諸収入	—	—	—
事業収入(特別会計)	—	—	—
その他行政収入	8	4	4
行政支出	40,940	39,871	1,069
税連動支出	—	—	—
給与関係費	54	77	▲ 23
物件費	6	4	2
維持補修費	—	—	—
社会保障扶助費	10,680	10,314	366
負担金・補助金・交付金等	30,199	29,475	724
国直轄事業負担金	—	—	—
繰出金	—	—	—
金融収入	—	—	—
受取利息及び配当金	—	—	—
金融支出	—	—	—
地方債利息・手数料	—	—	—
他会計借入金利息等	—	—	—
特別収入	—	—	—
分担金及び負担金(災害復旧費)	—	—	—
国庫支出金(災害復旧費)	—	—	—
その他特別収入	—	—	—
特別支出	—	—	—
災害復旧費	—	—	—
その他特別支出	—	—	—
行政サービス活動収支差額	▲ 35,023	▲ 34,847	▲ 176

科 目	平成30年度 (A)	平成29年度 (B)	差 (A-B)
II 投資活動			
投資活動収入	—	1	▲ 1
分担金及び負担金 (公共施設等整備)	—	1	▲ 1
国庫支出金(公共施設等整備)	—	—	—
財産収入	—	—	—
基金繰入金(取崩額)	—	—	—
財政調整基金	—	—	—
その他の基金	—	—	—
貸付金元金回収収入	—	—	—
保証金等返還収入	—	—	—
その他投資活動収入	—	—	—
投資活動支出	—	—	—
公共施設等整備支出	—	—	—
基金積立金	—	—	—
財政調整基金	—	—	—
その他の基金	—	—	—
出資金	—	—	—
貸付金	—	—	—
保証金等支出	—	—	—
投資活動収支差額	—	1	▲ 1
行政活動キャッシュ・フロー収支差額	▲ 35,023	▲ 34,847	▲ 177
III 財務活動			
財務活動収入	—	—	—
地方債	—	—	—
他会計借入金等	—	—	—
基金繰入金(取崩額)	—	—	—
減債基金	—	—	—
基金借入金	—	—	—
その他財務活動収入	—	—	—
財務活動支出	—	—	—
地方債償還金	—	—	—
他会計借入金等償還金	—	—	—
ファイナンス・リース債務返済支出	—	—	—
基金積立金	—	—	—
減債基金	—	—	—
基金借入金償還金	—	—	—
財務活動収支差額	—	—	—
収支差額合計	▲ 35,023	▲ 34,847	▲ 177
一般財源等配分調整額	35,023	34,847	177
一般会計からの繰入金	—	—	—
一般会計への繰出金	—	—	—
前年度からの繰越金	—	—	—
形式収支	—	—	—
歳入歳出外現金受入額	—	—	—
歳入歳出外現金払出額	—	—	—
再計	—	—	—

純資産変動計算書

(単位:百万円)

区 分	開始残高 相 当	収支差額	内部取引	一般財源等 配分調整額	一般会計から の繰入金	一般会計への 繰出金	合 計
前期末残高	▲ 340	▲ 215,128	—	215,468	—	—	1
当期変動額	—	▲ 34,994	2	35,023	—	—	31
当期末残高	▲ 340	▲ 250,121	2	250,491	—	—	32

純資産変動分析表

(単位:百万円)

区 分	純資産増加	純資産減少	増加—減少	残 高	主な増減要因
前期末純資産残高				1	
【当期増減内容】					
I 固定資産のうち負債を伴わない額の増減					
①事業用資産(建設仮勘定を含む)					
②インフラ資産(建設仮勘定を含む)					
③その他					
小 計			—		
II 資産の裏付けのない固定負債の増減					
①特別債					
②基金借入金					
③長期性債務(退職手当引当金等)	22				
小 計	22		22		
III その他の増減					
①その他の資産(負債を伴わないもの)	8				
②その他の負債(資産を伴わないもの)	1				
小 計	10		10		
I～IIIの増減合計	31		31		
当期末純資産残高				32	

事業類型：助成・啓発・指導・公権力型 部 局：福祉部
事業名：児童措置事業

固定資産附属明細表 (児童措置事業)

【福祉部】

固定資産（有形）

(単位：百万円)

区 分	前期末 取得原価 ①	当期増加額 ②	当期減少額 ③	当期末 取得原価 ④=①+②-③	当期末減価 償却累計額 (減損を含む) ⑤	当期償却額 (減損を含む) ⑥	当期末残高 ④-⑤
事業用資産	—	—	—	—	—	—	—
土地	—	—	—	—	—	—	—
建物	—	—	—	—	—	—	—
工作物	—	—	—	—	—	—	—
立木竹	—	—	—	—	—	—	—
船舶	—	—	—	—	—	—	—
浮標等	—	—	—	—	—	—	—
航空機	—	—	—	—	—	—	—
インフラ資産	—	—	—	—	—	—	—
土地	—	—	—	—	—	—	—
建物	—	—	—	—	—	—	—
工作物	—	—	—	—	—	—	—
重要物品	—	—	—	—	—	—	—
図書	—	—	—	—	—	—	—
リース資産	—	—	—	—	—	—	—
ソフトウェア	—	—	—	—	—	—	—
建設仮勘定	—	4	4	—	—	—	—
合 計	—	4	4	—	—	—	—

固定資産（無形）

(単位：百万円)

区 分	前期末残高 ①	当期増加額 ②	当期減少額 ③	当期償却額 ④	当期末残高 ①+②-③
事業用資産	—	—	—	—	—
地上権	—	—	—	—	—
特許権等	—	—	—	—	—
インフラ資産	—	—	—	—	—
地上権	—	—	—	—	—
特許権等	—	—	—	—	—
合 計	—	—	—	—	—

注記（事業別財務諸表：児童措置事業）

1. 追加情報

（1）その他財務諸表の内容を理解するために必要と認められる事項

事業の概要

児童手当の支給や、虐待など何らかの理由で保護者の養育が困難な子ども等の児童福祉施設への入所措置に係る事業を行っています。

事業類型：助成・啓発・指導・公権力型 部 局：福祉部
事業名：児童措置事業

(18)母子福祉事業 (目) 母子福祉費

事業の概要

母子家庭等の自立支援や生活基盤の安定を図り、子育てと生活支援を推進するとともに、DV被害者等保護や援助を必要とする女性に対する相談体制の充実等を行ったもの。

(単位：円)

	金額	財 源 内 訳			
		国 庫	起 債	附帯歳入	一般歳入
予 算 現 額	4,230,517,000	397,277,000	0	62,272,000	3,770,968,000
決 算 額	4,142,807,247	394,160,035	0	62,283,876	3,686,363,336

事業の成果

■施策目標

- 母子家庭等の自立支援や生活基盤の安定を図り、子育てと生活支援を推進
 - <就業支援>
 - ・母子家庭等就業・自立支援センター事業の推進
母子家庭の母等に対し、就業支援講習会を実施（受講後の就業率 90%）
 - ・母子家庭自立支援給付金事業の実施（給付見込数 30 件）
 - <生活面への支援>
 - ・ひとり親家庭等日常生活支援事業の実施
 - ・ひとり親家庭等生活向上事業の実施（利用者数 180 人）
 - <経済的支援>
 - ・児童扶養手当の適正な給付業務の実施（受給見込者数 1,098 人）
- 女性からの相談対応や一時保護の実施、関係機関との連携、社会資源等に関する情報提供等を通じた自立支援を行う女性相談センターの運営

■施策成果

- 母子家庭等の自立支援や生活基盤の安定を図り、子育てと生活支援を推進
 - <就業支援>
 - ・母子家庭等就業・自立支援センター事業を推進（就職者数 61 人）
母子家庭の母等に対し、就業支援講習会を実施（受講後の就業率 83.6%）
 - ・母子家庭自立支援給付金事業を実施（給付件数 32 件）

◎大阪府母子家庭等就業・自立支援センター事業

【就業支援事業】（政令・中核市を除く）

		H 2 8	H 2 9	H 3 0
相談者数	合計	585 人	466 人	440 人
	来所	344 人	301 人	287 人
	電話	241 人	165 人	153 人
求人数*		212 人	410 人	318 人
	求人件数*	133 件	170 件	175 件
就職者数		76 人	71 人	61 人

※求人件数 1 件につき、複数の求人もあり。

【就業支援講習会事業】（政令・中核市を除く）

	H 2 8	H 2 9	H 3 0
受講者数	92 人	103 人	134 人
就業者数	81 人	94 人	112 人
就業率	88.0%	91.3%	83.6%

※就業者数には、有業者を含む。

<生活面への支援>

- ・ひとり親家庭等日常生活支援事業を実施（派遣時間数 267 時間）
- ・ひとり親家庭等生活向上事業を実施（利用者数 1,156 人）

<経済的支援>

- ・児童扶養手当の認定・給付業務を実施（受給者数 1,154 人）

※ 市及び福祉事務所を設置している町を除く 8 町 1 村

○女性からの相談対応や一時保護の実施、関係機関との連携、社会資源等に関する情報提供等を通じた自立支援を行う女性相談センターを運営

【女性相談センター相談受付件数】

相談区分	28年度	29年度	30年度
DV	3,417	2,916	2,816
DV以外	7,217	6,150	6,272
合計	10,634	9,066	9,088

■主な個別事業

(単位:円)

個別事業名称	予算現額	決算額	事業内容
1 ひとり親家庭医療費助成事業費	3,265,270,000	3,235,706,167	市町村が実施するひとり親家庭医療費助成事業に対する補助
2 児童扶養手当支給事業費	585,142,000	561,112,763	父又は母と生計を同じくしていない児童が育成される家庭の生活の安定と自立の促進に寄与し、もって児童の福祉の増進を図るため、児童扶養手当を支給
3 女性相談センター等運営費	166,668,000	150,676,942	女性相談センター等の管理運営に要する経費
4 ひとり親家庭高等職業訓練促進資金貸付事業費	70,923,000	70,923,000	ひとり親家庭の親の資格取得に向けた支援を促進するため、養成機関への入学準備金等の貸付を行う事業に対する補助

貸借対照表 (平成31年3月31日現在)

(単位：百万円)

科 目	平成30年度 (A)	平成29年度 (B)	差 (A-B)	科 目	平成30年度 (A)	平成29年度 (B)	差 (A-B)
資産の部				負債の部			
I 流動資産	9	9	▲ 1	I 流動負債	100	47	53
現金預金	—	—	—	地方債	77	23	54
歳計現金等	—	—	—	短期借入金	—	—	—
歳入歳出外現金	—	—	—	他会計借入金	—	—	—
未収金	10	11	▲ 1	その他短期借入金	—	—	—
税未収金	—	—	—	賞与等引当金	23	23	▲ 0
その他未収金	10	11	▲ 1	未払金	—	—	—
不納欠損引当金	▲ 1	▲ 1	▲ 0	支払保証債務	—	—	—
基金	—	—	—	その他未払金	—	—	—
財政調整基金	—	—	—	還付未済金	—	—	—
減債基金	—	—	—	リース債務	—	1	▲ 1
短期貸付金	—	—	—	その他流動負債	—	—	—
貸倒引当金	—	—	—	II 固定負債	288	367	▲ 80
その他流動資産	—	—	—	地方債	15	77	▲ 62
II 固定資産	113	123	▲ 10	長期借入金	—	—	—
事業用資産	65	68	▲ 3	他会計借入金	—	—	—
有形固定資産	65	68	▲ 3	その他長期借入金	—	—	—
土地	19	19	—	退職手当引当金	273	289	▲ 16
建物	45	48	▲ 3	その他引当金	—	—	—
工作物	0	0	▲ 0	リース債務	—	1	▲ 1
立木竹	—	—	—	その他固定負債	—	—	—
船舶	—	—	—	負債の部合計	388	414	▲ 26
浮標等	—	—	—	純資産の部			
航空機	—	—	—	純資産	▲ 266	▲ 282	15
無形固定資産	—	—	—	(うち当期純資産増減額)	15	14	1
地上権	—	—	—				
特許権等	—	—	—				
インフラ資産	—	—	—				
有形固定資産	—	—	—				
土地	—	—	—				
建物	—	—	—				
工作物	—	—	—				
無形固定資産	—	—	—				
地上権	—	—	—				
特許権等	—	—	—				
重要物品	—	—	—				
図書	—	—	—				
リース資産	—	2	▲ 2				
ソフトウェア	12	18	▲ 5				
建設仮勘定	—	—	—				
投資その他の資産	36	36	—				
出資金	—	—	—				
法人等出資金	—	—	—				
公営企業会計出資金	—	—	—				
長期貸付金	36	36	—				
貸倒引当金	—	—	—				
基金	—	—	—				
減債基金	—	—	—				
減債基金借入金	—	—	—				
その他の基金	—	—	—				
その他基金借入金	—	—	—				
その他債権	—	—	—				
資産の部合計	122	132	▲ 11	純資産の部合計	▲ 266	▲ 282	15
				負債及び純資産の部合計	122	132	▲ 11

行政コスト計算書 (自平成30年4月1日・至平成31年3月31日) (単位: 百万円)

科 目	平成30年度 (A)	平成29年度 (B)	差 (A-B)
通常収支の部			
I 行政収支の部			
1 行政収入	344	352	▲ 8
地方税	—	—	—
地方譲与税	—	—	—
市町村たばこ税府交付金	—	—	—
地方特例交付金	—	—	—
地方交付税	—	—	—
交通安全対策特別交付金	—	—	—
国民健康保険関係交付金	—	—	—
分担金及び負担金(行政費用充当)	0	0	0
使用料及び手数料	0	0	—
国庫支出金(行政費用充当)	339	348	▲ 9
財産収入	—	—	—
寄附金	—	—	—
繰入金	—	—	—
特別会計繰入金	—	—	—
公営企業会計繰入金	—	—	—
税諸収入	—	—	—
事業収入(特別会計)	—	—	—
その他行政収入	5	5	1
2 行政費用	4,456	4,427	29
税連動費用	—	—	—
給与関係費	342	358	▲ 17
物件費	127	127	1
維持補修費	4	3	0
社会保障扶助費	584	595	▲ 12
負担金・補助金・交付金等	3,334	3,270	64
国直轄事業負担金	—	—	—
繰出金	27	35	▲ 8
減価償却費	8	8	0
債務保証費	—	—	—
不納欠損引当金繰入額	1	1	0
貸倒引当金繰入額	—	—	—
賞与等引当金繰入額	23	23	▲ 0
退職手当引当金繰入額	6	6	▲ 0
その他引当金繰入額	—	—	—
その他行政費用	1	0	1
行政収支差額	▲ 4,112	▲ 4,075	▲ 37

科 目	平成30年度 (A)	平成29年度 (B)	差 (A-B)
II 金融収支の部			
1 金融収入	—	—	—
受取利息及び配当金	—	—	—
2 金融費用	1	2	▲ 0
地方債利息・手数料	1	2	▲ 0
地方債発行差金	—	—	—
他会計借入金利息等	—	—	—
金融収支差額	▲ 1	▲ 2	0
通常収支差額	▲ 4,113	▲ 4,076	▲ 37
特別収支の部			
1 特別収入	—	—	—
分担金及び負担金(公共施設等整備)	—	—	—
分担金及び負担金(災害復旧費)	—	—	—
国庫支出金(公共施設等整備)	—	—	—
国庫支出金(災害復旧費)	—	—	—
固定資産売却益	—	—	—
過年度修正益	—	—	—
その他特別収入	—	—	—
2 特別費用	3	2	1
固定資産売却損	—	—	—
固定資産除却損	—	—	—
災害復旧費	—	—	—
過年度修正損	3	2	1
その他特別費用	—	—	—
特別収支差額	▲ 3	▲ 2	▲ 1
当期収支差額	▲ 4,116	▲ 4,079	▲ 38
一般財源等配分調整額	4,123	4,084	40
一般会計からの繰入金	—	—	—
一般会計への繰出金	—	—	—
再計	7	5	2

事業類型：助成・啓発・指導・公権力型 部 局：福祉部
事業名：母子福祉事業

キャッシュ・フロー計算書 (自平成30年4月1日・至平成31年3月31日) (単位:百万円)

科 目	平成30年度 (A)	平成29年度 (B)	差 (A-B)
I 行政サービス活動			
行政収入	342	350	▲ 8
地方税	—	—	—
地方譲与税	—	—	—
市町村たばこ税府交付金	—	—	—
地方特例交付金	—	—	—
地方交付税	—	—	—
交通安全対策特別交付金	—	—	—
国民健康保険関係交付金	—	—	—
分担金及び負担金 (行政支出充当)	0	0	0
使用料及び手数料	0	0	—
国庫支出金(行政支出充当)	339	348	▲ 9
財産収入	—	—	—
寄附金	—	—	—
繰入金	—	—	—
特別会計繰入金	—	—	—
公営企業会計繰入金	—	—	—
税諸収入	—	—	—
事業収入(特別会計)	—	—	—
その他行政収入	3	2	1
行政支出	4,464	4,427	37
税連動支出	—	—	—
給与関係費	386	395	▲ 9
物件費	127	127	—
維持補修費	4	3	1
社会保障扶助費	584	595	▲ 12
負担金・補助金・交付金等	3,336	3,271	64
国直轄事業負担金	—	—	—
繰出金	27	35	▲ 8
金融収入	—	—	—
受取利息及び配当金	—	—	—
金融支出	1	2	▲ 0
地方債利息・手数料	1	2	▲ 0
他会計借入金利息等	—	—	—
特別収入	—	—	—
分担金及び負担金(災害復旧費)	—	—	—
国庫支出金(災害復旧費)	—	—	—
その他特別収入	—	—	—
特別支出	—	—	—
災害復旧費	—	—	—
その他特別支出	—	—	—
行政サービス活動収支差額	▲ 4,123	▲ 4,079	▲ 44

科 目	平成30年度 (A)	平成29年度 (B)	差 (A-B)
II 投資活動			
投資活動収入	—	—	—
分担金及び負担金 (公共施設等整備)	—	—	—
国庫支出金(公共施設等整備)	—	—	—
財産収入	—	—	—
基金繰入金(取崩額)	—	—	—
財政調整基金	—	—	—
その他の基金	—	—	—
貸付金元金回収収入	—	—	—
保証金等返還収入	—	—	—
その他投資活動収入	—	—	—
投資活動支出	—	4	▲ 4
公共施設等整備支出	—	4	▲ 4
基金積立金	—	—	—
財政調整基金	—	—	—
その他の基金	—	—	—
出資金	—	—	—
貸付金	—	—	—
保証金等支出	—	—	—
投資活動収支差額	—	▲ 4	4
行政活動キャッシュ・フロー収支差額	▲ 4,123	▲ 4,083	▲ 40
III 財務活動			
財務活動収入	—	—	—
地方債	—	—	—
他会計借入金等	—	—	—
基金繰入金(取崩額)	—	—	—
減債基金	—	—	—
基金借入金	—	—	—
その他財務活動収入	—	—	—
財務活動支出	—	1	▲ 1
地方債償還金	—	—	—
他会計借入金等償還金	—	—	—
ファイナンス・リース債務返済支出	—	1	▲ 1
基金積立金	—	—	—
減債基金	—	—	—
基金借入金償還金	—	—	—
財務活動収支差額	—	▲ 1	1
収支差額合計	▲ 4,123	▲ 4,084	▲ 40
一般財源等配分調整額	4,123	4,084	40
一般会計からの繰入金	—	—	—
一般会計への繰出金	—	—	—
前年度からの繰越金	—	—	—
形式収支	—	—	—
歳入歳出外現金受入額	—	—	—
歳入歳出外現金払出額	—	—	—
再計	—	—	—

純資産変動計算書

(単位:百万円)

区 分	開始残高 相 当	収支差額	内部取引	一般財源等 配分調整額	一般会計から の繰入金	一般会計への 繰出金	合 計
前期末残高	▲ 436	▲ 27,888	125	27,917	—	—	▲ 282
当期変動額	—	▲ 4,116	8	4,123	—	—	15
当期末残高	▲ 436	▲ 32,004	134	32,040	—	—	▲ 266

純資産変動分析表

(単位:百万円)

区 分	純資産増加	純資産減少	増加ー減少	残 高	主な増減要因
前期末純資産残高				▲ 282	
【当期増減内容】					
I 固定資産のうち負債を伴わない額の増減					
①事業用資産(建設仮勘定を含む)		3			
②インフラ資産(建設仮勘定を含む)					
③その他	2				
小 計	2	3	▲ 2		
II 資産の裏付けのない固定負債の増減					
①特別債					
②基金借入金					
③長期性債務(退職手当引当金等)	17				
小 計	17		17		
III その他の増減					
①その他の資産(負債を伴わないもの)		1			
②その他の負債(資産を伴わないもの)	1				
小 計	1	1	▲ 0		
I～IIIの増減合計	19	4	15		
当期末純資産残高				▲ 266	

事業類型：助成・啓発・指導・公権力型 部 局：福祉部
事業名：母子福祉事業

固定資産附属明細表 (母子福祉事業)

【福祉部】

固定資産 (有形)

(単位：百万円)

区 分	前期末 取得原価 ①	当期増加額 ②	当期減少額 ③	当期末 取得原価 ④=①+②-③	当期末減価 償却累計額 (減損を含む) ⑤	当期償却額 (減損を含む) ⑥	当期末残高 ④-⑤
事業用資産	156	—	—	156	91	3	65
土地	19	—	—	19	—	—	19
建物	131	—	—	131	86	3	45
工作物	5	—	—	5	5	0	0
立木竹	—	—	—	—	—	—	—
船舶	—	—	—	—	—	—	—
浮標等	—	—	—	—	—	—	—
航空機	—	—	—	—	—	—	—
インフラ資産	—	—	—	—	—	—	—
土地	—	—	—	—	—	—	—
建物	—	—	—	—	—	—	—
工作物	—	—	—	—	—	—	—
重要物品	—	—	—	—	—	—	—
図書	—	—	—	—	—	—	—
リース資産	3	—	3	—	—	—	—
ソフトウェア	18	—	5	12	—	5	12
建設仮勘定	—	—	—	—	—	—	—
合 計	177	—	8	169	91	8	77

固定資産 (無形)

(単位：百万円)

区 分	前期末残高 ①	当期増加額 ②	当期減少額 ③	当期償却額 ④	当期末残高 ①+②-③
事業用資産	—	—	—	—	—
地上権	—	—	—	—	—
特許権等	—	—	—	—	—
インフラ資産	—	—	—	—	—
地上権	—	—	—	—	—
特許権等	—	—	—	—	—
合 計	—	—	—	—	—

注記（事業別財務諸表：母子福祉事業）

1. 追加情報

（1）固定資産の減損の状況

（行政財産）

減損の兆候があるもの（減損を認識した場合を除く）

用途	種類	場所	帳簿価額（円）	減損の兆候の概要	複数の固定資産を一体として行政サービスを提供するものと認めた理由	減損を認識しない根拠
女性相談センター 一時保護所	建物	—	45,254,724	使用低下（年間利用者約49%）	—	使用を継続

（2）その他財務諸表の内容を理解するために必要と認められる事項

事業の概要

ひとり親家庭等の自立支援や生活基盤の安定を図り、子育てと生活支援を推進しています。また、DV被害者等保護や援助を必要とする女性に対する相談体制の充実等の取り組みを行っています。

事業類型：助成・啓発・指導・公権力型 部 局：福祉部
事業名：母子福祉事業

(19)女性自立支援センター管理運営事業 (目) 母子福祉費

事業の概要

様々な事情により、自立して生活することが困難な女性が生活自立や社会自立できるよう支援する府立女性自立支援センター（定員：あゆみ寮 60 名、のぞみ寮 20 名）の管理運営を行ったもの。

(単位：円)

	金額	財 源 内 訳			
		国 庫	起 債	附帯歳入	一般歳入
予 算 現 額	188,416,000	94,124,000	0	0	94,292,000
決 算 額	188,319,432	91,595,401	0	0	96,724,031

事業の成果

■施策目標

- ・利用者に対して自立に向けた各種支援を行い、自立を促進

■施策成果

- ・利用者の自立促進のため、各種支援を実施
延入所者数 11,276 人

◆年度別延べ入所者数

(人)

寮	28 年度	29 年度	30 年度
あゆみ寮	6,714	6,658	5,480
のぞみ寮	5,232	5,973	5,796
合計	11,946	12,631	11,276

■主な個別事業

(単位：円)

個別事業名称	予算現額	決算額	事業内容
1 女性自立支援センター運営費	188,416,000	188,319,432	府立女性自立支援センターの管理運営に要する経費

貸借対照表 (平成31年3月31日現在)

(単位：百万円)

科 目	平成30年度 (A)	平成29年度 (B)	差 (A-B)	科 目	平成30年度 (A)	平成29年度 (B)	差 (A-B)
資産の部				負債の部			
I 流動資産	—	—	—	I 流動負債	13	2	11
現金預金	—	—	—	地方債	11	—	11
歳計現金等	—	—	—	短期借入金	—	—	—
歳入歳出外現金	—	—	—	他会計借入金	—	—	—
未収金	—	—	—	その他短期借入金	—	—	—
税未収金	—	—	—	賞与等引当金	2	2	0
その他未収金	—	—	—	未払金	—	—	—
不納欠損引当金	—	—	—	支払保証債務	—	—	—
基金	—	—	—	その他未払金	—	—	—
財政調整基金	—	—	—	還付未済金	—	—	—
減債基金	—	—	—	リース債務	—	—	—
短期貸付金	—	—	—	その他流動負債	—	—	—
貸倒引当金	—	—	—	II 固定負債	312	323	▲ 11
その他流動資産	—	—	—	地方債	289	299	▲ 11
II 固定資産	2,157	2,189	▲ 32	長期借入金	—	—	—
事業用資産	2,157	2,189	▲ 32	他会計借入金	—	—	—
有形固定資産	2,157	2,189	▲ 32	その他長期借入金	—	—	—
土地	1,321	1,321	—	退職手当引当金	24	24	▲ 1
建物	811	842	▲ 31	その他引当金	—	—	—
工作物	25	26	▲ 1	リース債務	—	—	—
立木竹	—	—	—	その他固定負債	—	—	—
船舶	—	—	—	負債の部合計	325	325	▲ 0
浮標等	—	—	—	純資産の部			
航空機	—	—	—	純資産	1,832	1,864	▲ 32
無形固定資産	—	—	—	(うち当期純資産増減額)	▲ 32	▲ 30	▲ 2
地上権	—	—	—				
特許権等	—	—	—				
インフラ資産	—	—	—				
有形固定資産	—	—	—				
土地	—	—	—				
建物	—	—	—				
工作物	—	—	—				
無形固定資産	—	—	—				
地上権	—	—	—				
特許権等	—	—	—				
重要物品	0	0	—				
図書	—	—	—				
リース資産	—	—	—				
ソフトウェア	—	—	—				
建設仮勘定	—	—	—				
投資その他の資産	—	—	—				
出資金	—	—	—				
法人等出資金	—	—	—				
公営企業会計出資金	—	—	—				
長期貸付金	—	—	—				
貸倒引当金	—	—	—				
基金	—	—	—				
減債基金	—	—	—				
減債基金借入金	—	—	—				
その他の基金	—	—	—				
その他基金借入金	—	—	—				
その他債権	—	—	—				
資産の部合計	2,157	2,189	▲ 32	純資産の部合計	1,832	1,864	▲ 32
				負債及び純資産の部合計	2,157	2,189	▲ 32

行政コスト計算書 (自平成30年4月1日・至平成31年3月31日) (単位：百万円)

科 目	平成30年度 (A)	平成29年度 (B)	差 (A-B)
通常収支の部			
I 行政収支の部			
1 行政収入	92	93	▲ 0
地方税	—	—	—
地方譲与税	—	—	—
市町村たばこ税府交付金	—	—	—
地方特例交付金	—	—	—
地方交付税	—	—	—
交通安全対策特別交付金	—	—	—
国民健康保険関係交付金	—	—	—
分担金及び負担金(行政費用充当)	—	—	—
使用料及び手数料	0	0	—
国庫支出金(行政費用充当)	92	93	▲ 0
財産収入	—	—	—
寄附金	—	—	—
繰入金	—	—	—
特別会計繰入金	—	—	—
公営企業会計繰入金	—	—	—
税諸収入	—	—	—
事業収入(特別会計)	—	—	—
その他行政収入	—	—	—
2 行政費用	249	248	1
税連動費用	—	—	—
給与関係費	25	24	0
物件費	188	188	1
維持補修費	1	—	1
社会保障扶助費	—	—	—
負担金・補助金・交付金等	—	—	—
国直轄事業負担金	—	—	—
繰出金	—	—	—
減価償却費	32	32	0
債務保証費	—	—	—
不納欠損引当金繰入額	—	—	—
貸倒引当金繰入額	—	—	—
賞与等引当金繰入額	2	2	0
退職手当引当金繰入額	1	3	▲ 2
その他引当金繰入額	—	—	—
その他行政費用	—	—	—
行政収支差額	▲ 157	▲ 156	▲ 1

科 目	平成30年度 (A)	平成29年度 (B)	差 (A-B)
II 金融収支の部			
1 金融収入	—	—	—
受取利息及び配当金	—	—	—
2 金融費用	0	0	—
地方債利息・手数料	0	0	—
地方債発行差金	—	—	—
他会計借入金利息等	—	—	—
金融収支差額	▲ 0	▲ 0	—
通常収支差額	▲ 157	▲ 156	▲ 1
特別収支の部			
1 特別収入	—	—	—
分担金及び負担金(公共施設等整備)	—	—	—
分担金及び負担金(災害復旧費)	—	—	—
国庫支出金(公共施設等整備)	—	—	—
国庫支出金(災害復旧費)	—	—	—
固定資産売却益	—	—	—
過年度修正益	—	—	—
その他特別収入	—	—	—
2 特別費用	—	2	▲ 2
固定資産売却損	—	—	—
固定資産除却損	—	2	▲ 2
災害復旧費	—	—	—
過年度修正損	—	—	—
その他特別費用	—	—	—
特別収支差額	—	▲ 2	2
当期収支差額	▲ 157	▲ 158	1
一般財源等配分調整額	126	127	▲ 1
一般会計からの繰入金	—	—	—
一般会計への繰出金	—	—	—
再計	▲ 32	▲ 32	0

キャッシュ・フロー計算書 (自平成30年4月1日・至平成31年3月31日) (単位:百万円)

科 目	平成30年度 (A)	平成29年度 (B)	差 (A-B)
I 行政サービス活動			
行政収入	92	93	▲ 0
地方税	—	—	—
地方譲与税	—	—	—
市町村たばこ税府交付金	—	—	—
地方特例交付金	—	—	—
地方交付税	—	—	—
交通安全対策特別交付金	—	—	—
国民健康保険関係交付金	—	—	—
分担金及び負担金 (行政支出充当)	—	—	—
使用料及び手数料	0	0	—
国庫支出金(行政支出充当)	92	93	▲ 0
財産収入	—	—	—
寄附金	—	—	—
繰入金	—	—	—
特別会計繰入金	—	—	—
公営企業会計繰入金	—	—	—
税諸収入	—	—	—
事業収入(特別会計)	—	—	—
その他行政収入	—	—	—
行政支出	218	215	3
税連動支出	—	—	—
給与関係費	28	27	1
物件費	188	188	—
維持補修費	1	—	1
社会保障扶助費	—	—	—
負担金・補助金・交付金等	—	—	—
国直轄事業負担金	—	—	—
繰出金	—	—	—
金融収入	—	—	—
受取利息及び配当金	—	—	—
金融支出	0	0	—
地方債利息・手数料	0	0	—
他会計借入金利息等	—	—	—
特別収入	—	—	—
分担金及び負担金(災害復旧費)	—	—	—
国庫支出金(災害復旧費)	—	—	—
その他特別収入	—	—	—
特別支出	—	—	—
災害復旧費	—	—	—
その他特別支出	—	—	—
行政サービス活動収支差額	▲ 126	▲ 123	▲ 3

科 目	平成30年度 (A)	平成29年度 (B)	差 (A-B)
II 投資活動			
投資活動収入	—	—	—
分担金及び負担金 (公共施設等整備)	—	—	—
国庫支出金(公共施設等整備)	—	—	—
財産収入	—	—	—
基金繰入金(取崩額)	—	—	—
財政調整基金	—	—	—
その他の基金	—	—	—
貸付金元金回収収入	—	—	—
保証金等返還収入	—	—	—
その他投資活動収入	—	—	—
投資活動支出	—	4	▲ 4
公共施設等整備支出	—	4	▲ 4
基金積立金	—	—	—
財政調整基金	—	—	—
その他の基金	—	—	—
出資金	—	—	—
貸付金	—	—	—
保証金等支出	—	—	—
投資活動収支差額	—	▲ 4	4
行政活動キャッシュ・フロー収支差額	▲ 126	▲ 127	1
III 財務活動			
財務活動収入	—	—	—
地方債	—	—	—
他会計借入金等	—	—	—
基金繰入金(取崩額)	—	—	—
減債基金	—	—	—
基金借入金	—	—	—
その他財務活動収入	—	—	—
財務活動支出	—	—	—
地方債償還金	—	—	—
他会計借入金等償還金	—	—	—
ファイナンス・リース債務返済支出	—	—	—
基金積立金	—	—	—
減債基金	—	—	—
基金借入金償還金	—	—	—
財務活動収支差額	—	—	—
収支差額合計	▲ 126	▲ 127	1
一般財源等配分調整額	126	127	▲ 1
一般会計からの繰入金	—	—	—
一般会計への繰出金	—	—	—
前年度からの繰越金	—	—	—
形式収支	—	—	—
歳入歳出外現金受入額	—	—	—
歳入歳出外現金払出額	—	—	—
再計	—	—	—

純資産変動計算書

(単位:百万円)

区 分	開始残高 相 当	収支差額	内部取引	一般財源等 配分調整額	一般会計から の繰入金	一般会計への 繰出金	合 計
前期末残高	874	▲ 1,568	1,216	1,341	—	—	1,864
当期変動額	—	▲ 157	—	126	—	—	▲ 32
当期末残高	874	▲ 1,725	1,216	1,467	—	—	1,832

純資産変動分析表

(単位:百万円)

区 分	純資産増加	純資産減少	増加—減少	残 高	主な増減要因
前期末純資産残高				1,864	
【当期増減内容】					
I 固定資産のうち負債を伴わない額の増減					
①事業用資産(建設仮勘定を含む)		32			
②インフラ資産(建設仮勘定を含む)					
③その他					
小 計		32	▲ 32		
II 資産の裏付けのない固定負債の増減					
①特別債					
②基金借入金					
③長期性債務(退職手当引当金等)	1				
小 計	1		1		
III その他の増減					
①その他の資産(負債を伴わないもの)					
②その他の負債(資産を伴わないもの)		0			
小 計		0	▲ 0		
I～IIIの増減合計	1	32	▲ 32		
当期末純資産残高				1,832	

固定資産附属明細表 (女性自立支援センター管理運営事業)

【福祉部】

固定資産(有形)

(単位:百万円)

区 分	前期末 取得原価 ①	当期増加額 ②	当期減少額 ③	当期末 取得原価 ④=①+②-③	当期末減価 償却累計額 (減損を含む) ⑤	当期償却額 (減損を含む) ⑥	当期末残高 ④-⑤
事業用資産	2,888	—	—	2,888	731	32	2,157
土地	1,321	—	—	1,321	—	—	1,321
建物	1,480	—	—	1,480	668	31	811
工作物	87	—	—	87	63	1	25
立木竹	—	—	—	—	—	—	—
船舶	—	—	—	—	—	—	—
浮標等	—	—	—	—	—	—	—
航空機	—	—	—	—	—	—	—
インフラ資産	—	—	—	—	—	—	—
土地	—	—	—	—	—	—	—
建物	—	—	—	—	—	—	—
工作物	—	—	—	—	—	—	—
重要物品	1	—	—	1	1	—	0
図書	—	—	—	—	—	—	—
リース資産	—	—	—	—	—	—	—
ソフトウェア	—	—	—	—	—	—	—
建設仮勘定	—	—	—	—	—	—	—
合 計	2,890	—	—	2,890	733	32	2,157

固定資産(無形)

(単位:百万円)

区 分	前期末残高 ①	当期増加額 ②	当期減少額 ③	当期償却額 ④	当期末残高 ①+②-③
事業用資産	—	—	—	—	—
地上権	—	—	—	—	—
特許権等	—	—	—	—	—
インフラ資産	—	—	—	—	—
地上権	—	—	—	—	—
特許権等	—	—	—	—	—
合 計	—	—	—	—	—

事業類型: 施設運営型 部 局: 福祉部
事業名: 女性自立支援センター管理運営事業

注記（事業別財務諸表：女性自立支援センター管理運営事業）

1. 追加情報

（1）その他財務諸表の内容を理解するために必要と認められる事項

事業の概要

様々な事情により、自立して生活することが困難な女性が生活自立や社会自立できるよう支援する女性自立支援センターの管理運営を行っています。

(20)母子父子寡婦福祉事業(特別会計) (目) 貸付金、(目) 貸付事務費

事業の概要

母子家庭の母や父子家庭の父、寡婦の方の経済的自立の助成と生活意欲の助長を図り、併せてその扶養している子の福祉を増進するため、必要額の貸付を行ったもの。

(単位：円)

	金額	財 源 内 訳				
		国庫	繰入金	繰越金	起債	附帯歳入
予 算 現 額	1,483,451,000	0	35,124,000	935,372,000	0	512,955,000
決 算 額	637,938,642	0	27,318,704	993,810,015	0	570,409,967

※歳入歳出差引残額 953,600,044 円は翌年度へ繰越

事業の成果

■施策目標

- ・母子・父子・寡婦福祉資金貸付金の貸付
貸付金償還率 92.6% (現年度調定分)、貸付決定件数 713 件
- ・大阪府債権の回収及び整理に関する条例に基づく債権の回収
回収対象債権 (目標) 金額 43,919 千円 件数 8,017 件

◆貸付決定件数・現年度償還率の推移

区分	H 2 8 年度	H 2 9 年度	H 3 0 年度
貸付決定件数	713 件	713 件	660 件
現年度償還率	91.4%	92.6%	90.2%

■施策成果

- ・母子・父子・寡婦福祉資金を貸付
貸付金償還率 90.2% (現年度調定分)、貸付決定件数 660 件
- ・大阪府債権の回収及び整理に関する条例に基づく債権の回収
回収対象債権 (実績) 金額 61,649 千円(140.4%)、件数 12,646 件(157.7%)

■主な個別事業

(単位：円)

個別事業名称	予算現額	決算額	事業内容
1 母子・父子・寡婦福祉資金貸付金	1,274,217,000	432,961,700	母子父子寡婦福祉資金貸付金
2 母子・父子・寡婦福祉資金貸付金貸付事務費	209,234,000	204,976,942	母子父子寡婦福祉資金貸付事務に要する経費

貸借対照表 (平成31年3月31日現在)

(単位：百万円)

科 目	平成30年度 (A)	平成29年度 (B)	差 (A-B)	科 目	平成30年度 (A)	平成29年度 (B)	差 (A-B)
資産の部				負債の部			
I 流動資産	1,569	1,699	▲ 130	I 流動負債	5	2	3
現金預金	954	994	▲ 40	地方債	3	—	3
歳計現金等	954	994	▲ 40	短期借入金	—	—	—
歳入歳出外現金	—	—	—	他会計借入金	—	—	—
未収金	309	320	▲ 11	その他短期借入金	—	—	—
税未収金	—	—	—	賞与等引当金	—	—	—
その他未収金	309	320	▲ 11	未払金	—	—	—
不納欠損引当金	▲ 140	▲ 123	▲ 17	支払保証債務	—	—	—
基金	—	—	—	その他未払金	—	—	—
財政調整基金	—	—	—	還付未済金	—	—	—
減債基金	—	—	—	リース債務	2	2	—
短期貸付金	448	511	▲ 63	その他流動負債	—	—	—
貸倒引当金	▲ 1	▲ 2	0	II 固定負債	4,476	4,591	▲ 114
その他流動資産	—	—	—	地方債	4,472	4,584	▲ 113
II 固定資産	5,467	5,529	▲ 61	長期借入金	—	—	—
事業用資産	—	—	—	他会計借入金	—	—	—
有形固定資産	—	—	—	その他長期借入金	—	—	—
土地	—	—	—	退職手当引当金	—	—	—
建物	—	—	—	その他引当金	—	—	—
工作物	—	—	—	リース債務	5	6	▲ 2
立木竹	—	—	—	その他固定負債	—	—	—
船舶	—	—	—	負債の部合計	4,481	4,592	▲ 111
浮標等	—	—	—	純資産の部			
航空機	—	—	—	純資産	2,555	2,635	▲ 81
無形固定資産	—	—	—	(うち当期純資産増減額)	▲ 81	50	▲ 131
地上権	—	—	—				
特許権等	—	—	—				
インフラ資産	—	—	—				
有形固定資産	—	—	—				
土地	—	—	—				
建物	—	—	—				
工作物	—	—	—				
無形固定資産	—	—	—				
地上権	—	—	—				
特許権等	—	—	—				
重要物品	—	—	—				
図書	—	—	—				
リース資産	6	8	▲ 2				
ソフトウェア	11	12	▲ 1				
建設仮勘定	—	—	—				
投資その他の資産	5,450	5,509	▲ 59				
出資金	—	—	—				
法人等出資金	—	—	—				
公営企業会計出資金	—	—	—				
長期貸付金	5,464	5,526	▲ 61				
貸倒引当金	▲ 14	▲ 17	2				
基金	—	—	—				
減債基金	—	—	—				
減債基金借入金	—	—	—				
その他の基金	—	—	—				
その他基金借入金	—	—	—				
その他債権	—	—	—				
資産の部合計	7,036	7,228	▲ 192	純資産の部合計	2,555	2,635	▲ 81
				負債及び純資産の部合計	7,036	7,228	▲ 192

行政コスト計算書 (自平成30年4月1日・至平成31年3月31日) (単位: 百万円)

科 目	平成30年度 (A)	平成29年度 (B)	差 (A-B)
通常収支の部			
I 行政収支の部			
1 行政収入	117	56	61
地方税	—	—	—
地方譲与税	—	—	—
市町村たばこ税府交付金	—	—	—
地方特例交付金	—	—	—
地方交付税	—	—	—
交通安全対策特別交付金	—	—	—
国民健康保険関係交付金	—	—	—
分担金及び負担金(行政費用充当)	—	—	—
使用料及び手数料	—	—	—
国庫支出金(行政費用充当)	—	1	▲ 1
財産収入	—	—	—
寄附金	—	—	—
繰入金	62	—	62
特別会計繰入金	62	—	62
公営企業会計繰入金	—	—	—
税諸収入	—	—	—
事業収入(特別会計)	—	—	—
その他行政収入	54	54	▲ 0
2 行政費用	52	▲ 9	62
税連動費用	—	—	—
給与関係費	19	20	▲ 1
物件費	9	10	▲ 0
維持補修費	—	—	—
社会保障扶助費	—	—	—
負担金・補助金・交付金等	—	—	—
国直轄事業負担金	—	—	—
繰出金	—	—	—
減価償却費	6	9	▲ 3
債務保証費	—	—	—
不納欠損引当金繰入額	21	▲ 52	72
貸倒引当金繰入額	▲ 3	4	▲ 7
賞与等引当金繰入額	—	—	—
退職手当引当金繰入額	—	—	—
その他引当金繰入額	—	—	—
その他行政費用	—	—	—
行政収支差額	65	65	▲ 1

科 目	平成30年度 (A)	平成29年度 (B)	差 (A-B)
II 金融収支の部			
1 金融収入	—	—	—
受取利息及び配当金	—	—	—
2 金融費用	—	—	—
地方債利息・手数料	—	—	—
地方債発行差金	—	—	—
他会計借入金利息等	—	—	—
金融収支差額	—	—	—
通常収支差額	65	65	▲ 1
特別収支の部			
1 特別収入	—	—	—
分担金及び負担金(公共施設等整備)	—	—	—
分担金及び負担金(災害復旧費)	—	—	—
国庫支出金(公共施設等整備)	—	—	—
国庫支出金(災害復旧費)	—	—	—
固定資産売却益	—	—	—
過年度修正益	—	—	—
その他特別収入	—	—	—
2 特別費用	—	1	▲ 1
固定資産売却損	—	—	—
固定資産除却損	—	—	—
災害復旧費	—	—	—
過年度修正損	—	1	▲ 1
その他特別費用	—	—	—
特別収支差額	—	▲ 1	1
当期収支差額	65	64	0
一般財源等配分調整額	▲ 110	▲ 49	▲ 61
一般会計からの繰入金	27	35	▲ 8
一般会計への繰出金	62	—	62
再計	▲ 81	50	▲ 131

事業類型：財政融資型 部 局：福祉部
事業名：母子父子寡婦福祉事業

キャッシュ・フロー計算書 (自平成30年4月1日・至平成31年3月31日) (単位:百万円)

科 目	平成30年度 (A)	平成29年度 (B)	差 (A-B)
I 行政サービス活動			
行政収入	116	55	62
地方税	—	—	—
地方譲与税	—	—	—
市町村たばこ税府交付金	—	—	—
地方特例交付金	—	—	—
地方交付税	—	—	—
交通安全対策特別交付金	—	—	—
国民健康保険関係交付金	—	—	—
分担金及び負担金 (行政支出充当)	—	—	—
使用料及び手数料	—	—	—
国庫支出金(行政支出充当)	—	1	▲ 1
財産収入	—	—	—
寄附金	—	—	—
繰入金	62	—	62
特別会計繰入金	62	—	62
公営企業会計繰入金	—	—	—
税諸収入	—	—	—
事業収入(特別会計)	—	—	—
その他行政収入	54	54	1
行政支出	28	29	▲ 1
税連動支出	—	—	—
給与関係費	19	20	▲ 1
物件費	9	10	▲ 0
維持補修費	—	—	—
社会保障扶助費	—	—	—
負担金・補助金・交付金等	—	—	—
国直轄事業負担金	—	—	—
繰出金	—	—	—
金融収入	—	—	—
受取利息及び配当金	—	—	—
金融支出	—	—	—
地方債利息・手数料	—	—	—
他会計借入金利息等	—	—	—
特別収入	—	—	—
分担金及び負担金(災害復旧費)	—	—	—
国庫支出金(災害復旧費)	—	—	—
その他特別収入	—	—	—
特別支出	—	—	—
災害復旧費	—	—	—
その他特別支出	—	—	—
行政サービス活動収支差額	88	26	63

科 目	平成30年度 (A)	平成29年度 (B)	差 (A-B)
II 投資活動			
投資活動収入	564	589	▲ 25
分担金及び負担金 (公共施設等整備)	—	—	—
国庫支出金(公共施設等整備)	—	—	—
財産収入	—	—	—
基金繰入金(取崩額)	—	—	—
財政調整基金	—	—	—
その他の基金	—	—	—
貸付金元金回収収入	564	589	▲ 25
保証金等返還収入	—	—	—
その他投資活動収入	—	—	—
投資活動支出	436	460	▲ 25
公共施設等整備支出	3	4	▲ 1
基金積立金	—	—	—
財政調整基金	—	—	—
その他の基金	—	—	—
出資金	—	—	—
貸付金	433	456	▲ 23
保証金等支出	—	—	—
投資活動収支差額	128	129	▲ 0
行政活動キャッシュ・フロー収支差額	216	154	62
III 財務活動			
財務活動収入	—	—	—
地方債	—	—	—
他会計借入金等	—	—	—
基金繰入金(取崩額)	—	—	—
減債基金	—	—	—
基金借入金	—	—	—
その他財務活動収入	—	—	—
財務活動支出	111	2	110
地方債償還金	109	—	109
他会計借入金等償還金	—	—	—
ファイナンス・リース債務返済支出	2	2	0
基金積立金	—	—	—
減債基金	—	—	—
基金借入金償還金	—	—	—
財務活動収支差額	▲ 111	▲ 2	▲ 110
収支差額合計	105	152	▲ 47
一般財源等配分調整額	▲ 110	▲ 49	▲ 61
一般会計からの繰入金	27	35	▲ 8
一般会計への繰出金	62	—	62
前年度からの繰越金	994	856	138
形式収支	954	994	▲ 40
歳入歳出外現金受入額	—	—	—
歳入歳出外現金払出額	—	—	—
再計	954	994	▲ 40

純資産変動計算書

(単位:百万円)

区 分	開始残高 相 当	収支差額	内部取引	一般財源等 配分調整額	一般会計から の繰入金	一般会計への 繰出金	合 計
前期末残高	▲ 267	▲ 466	—	▲ 175	3,749	206	2,635
当期変動額	—	65	—	▲ 110	27	62	▲ 81
当期末残高	▲ 267	▲ 401	—	▲ 285	3,776	268	2,555

純資産変動分析表

(単位:百万円)

区 分	純資産増加	純資産減少	増加—減少	残 高	主な増減要因
前期末純資産残高				2,635	
【当期増減内容】					
I 固定資産のうち負債を伴わない額の増減					
①事業用資産(建設仮勘定を含む)					
②インフラ資産(建設仮勘定を含む)					
③その他	48				
小 計	48		48		
II 資産の裏付けのない固定負債の増減					
①特別債					
②基金借入金					
③長期性債務(退職手当引当金等)	2				
小 計	2		2		
III その他の増減					
①その他の資産(負債を伴わないもの)		130			歳計現金等の減 -40 母子父子寡婦福祉資金貸付金未収金の減 -11 母子父子寡婦福祉資金貸付金不納欠損引当 金の減 -17 母子父子寡婦福祉資金貸付金短期貸付金の 減 -63
②その他の負債(資産を伴わないもの)					
小 計		130	▲ 130		
I ~ IIIの増減合計	50	130	▲ 81		
当期末純資産残高				2,555	

事業類型： 財政融資型 部 局：福祉部
事業名： 母子父子寡婦福祉事業

固定資産附属明細表 (母子父子寡婦福祉事業)

【福祉部】

固定資産（有形）

(単位：百万円)

区 分	前期末 取得原価 ①	当期増加額 ②	当期減少額 ③	当期末 取得原価 ④=①+②-③	当期末減価 償却累計額 (減損を含む) ⑤	当期償却額 (減損を含む) ⑥	当期末残高 ④-⑤
事業用資産	—	—	—	—	—	—	—
土地	—	—	—	—	—	—	—
建物	—	—	—	—	—	—	—
工作物	—	—	—	—	—	—	—
立木竹	—	—	—	—	—	—	—
船舶	—	—	—	—	—	—	—
浮標等	—	—	—	—	—	—	—
航空機	—	—	—	—	—	—	—
インフラ資産	—	—	—	—	—	—	—
土地	—	—	—	—	—	—	—
建物	—	—	—	—	—	—	—
工作物	—	—	—	—	—	—	—
重要物品	—	—	—	—	—	—	—
図書	—	—	—	—	—	—	—
リース資産	9	0	0	9	2	2	6
ソフトウェア	12	3	4	11	—	4	11
建設仮勘定	—	—	—	—	—	—	—
合 計	20	3	4	20	2	6	17

固定資産（無形）

(単位：百万円)

区 分	前期末残高 ①	当期増加額 ②	当期減少額 ③	当期償却額 ④	当期末残高 ①+②-③
事業用資産	—	—	—	—	—
地上権	—	—	—	—	—
特許権等	—	—	—	—	—
インフラ資産	—	—	—	—	—
地上権	—	—	—	—	—
特許権等	—	—	—	—	—
合 計	—	—	—	—	—

注記（事業別財務諸表：母子父子寡婦福祉事業）

1. 追加情報

（1）その他財務諸表の内容を理解するために必要と認められる事項

①事業の概要

母子家庭の母や父子家庭の父、寡婦の方の経済的自立の助成と生活意欲の助長を図り、併せてその扶養している子の福祉を増進するため、相談のなかで必要性や借受意思等を確認した上で、必要額の貸付を行っています。

②当該事業に関し説明すべき固有の事項

貸付金の回収不能（貸倒）に備えるため、貸倒等懸念債権等、特定の債権については個別に回収可能性を検討した上、回収不能見込額を計上しています。

事業類型：財政融資型 部 局：福祉部
事業名：母子父子寡婦福祉事業

○事業別財務諸表（その他）

(21)福祉総務事業 (目) 社会福祉総務費

事業の概要

福祉部内の総合企画、予算、人事及び調整に関する事務等の円滑な運営を行うために執行したものの。

(単位：円)

	金額	財 源 内 訳			
		国 庫	起 債	附帯歳入	一般歳入
予 算 現 額	8,768,777,072	243,822,000	0	586,402,000	7,938,553,072
決 算 額	8,652,663,456	282,012,655	0	509,643,323	7,861,007,478

■主な個別事業

(単位：円)

個別事業名称	予算現額	決算額	事 業 内 容
1 福祉部職員費	8,523,276,000	8,464,809,191	福祉部に従事する職員の給与等に要した経費 ※国民健康保険課分を含む
2 社会福祉行政管理費	178,873,000	124,804,214	福祉行政事務の円滑な運用を行うために要した経費

貸借対照表 (平成31年3月31日現在)

(単位：百万円)

科 目	平成30年度 (A)	平成29年度 (B)	差 (A-B)	科 目	平成30年度 (A)	平成29年度 (B)	差 (A-B)
資産の部				負債の部			
I 流動資産	—	—	—	I 流動負債	809	611	198
現金預金	—	—	—	地方債	773	578	195
歳計現金等	—	—	—	短期借入金	—	—	—
歳入歳出外現金	—	—	—	他会計借入金	—	—	—
未収金	—	—	—	その他短期借入金	—	—	—
税未収金	—	—	—	賞与等引当金	36	32	4
その他未収金	—	—	—	未払金	—	—	—
不納欠損引当金	—	—	—	支払保証債務	—	—	—
基金	—	—	—	その他未払金	—	—	—
財政調整基金	—	—	—	還付未済金	—	—	—
減債基金	—	—	—	リース債務	—	—	—
短期貸付金	—	—	—	その他流動負債	—	—	—
貸倒引当金	—	—	—	II 固定負債	1,964	2,287	▲ 323
その他流動資産	—	—	—	地方債	1,534	1,881	▲ 347
II 固定資産	—	—	—	長期借入金	—	—	—
事業用資産	—	—	—	他会計借入金	—	—	—
有形固定資産	—	—	—	その他長期借入金	—	—	—
土地	—	—	—	退職手当引当金	430	407	23
建物	—	—	—	その他引当金	—	—	—
工作物	—	—	—	リース債務	—	—	—
立木竹	—	—	—	その他固定負債	—	—	—
船舶	—	—	—	負債の部合計	2,773	2,898	▲ 125
浮標等	—	—	—				
航空機	—	—	—	純資産の部			
無形固定資産	—	—	—	純資産	▲ 2,773	▲ 2,898	125
地上権	—	—	—	(うち当期純資産増減額)	125	▲ 107	232
特許権等	—	—	—				
インフラ資産	—	—	—				
有形固定資産	—	—	—				
土地	—	—	—				
建物	—	—	—				
工作物	—	—	—				
無形固定資産	—	—	—				
地上権	—	—	—				
特許権等	—	—	—				
重要物品	—	—	—				
図書	—	—	—				
リース資産	—	—	—				
ソフトウェア	—	—	—				
建設仮勘定	—	—	—				
投資その他の資産	—	—	—				
出資金	—	—	—				
法人等出資金	—	—	—				
公営企業会計出資金	—	—	—				
長期貸付金	—	—	—				
貸倒引当金	—	—	—				
基金	—	—	—				
減債基金	—	—	—				
減債基金借入金	—	—	—				
その他の基金	—	—	—				
その他基金借入金	—	—	—				
その他債権	—	—	—				
資産の部合計	—	—	—	純資産の部合計	▲ 2,773	▲ 2,898	125
				負債及び純資産の部合計	—	—	—

行政コスト計算書 (自平成30年4月1日・至平成31年3月31日) (単位：百万円)

科 目	平成30年度 (A)	平成29年度 (B)	差 (A-B)
通常収支の部			
I 行政収支の部			
1 行政収入	0	0	▲ 0
地方税	—	—	—
地方譲与税	—	—	—
市町村たばこ税府交付金	—	—	—
地方特例交付金	—	—	—
地方交付税	—	—	—
交通安全対策特別交付金	—	—	—
国民健康保険関係交付金	—	—	—
分担金及び負担金(行政費用充当)	—	—	—
使用料及び手数料	—	—	—
国庫支出金(行政費用充当)	—	—	—
財産収入	—	—	—
寄附金	—	—	—
繰入金	—	—	—
特別会計繰入金	—	—	—
公営企業会計繰入金	—	—	—
税諸収入	—	—	—
事業収入(特別会計)	—	—	—
その他行政収入	0	0	▲ 0
2 行政費用	585	674	▲ 89
税連動費用	—	—	—
給与関係費	433	463	▲ 30
物件費	16	27	▲ 11
維持補修費	1	—	1
社会保障扶助費	—	—	—
負担金・補助金・交付金等	40	191	▲ 151
国直轄事業負担金	—	—	—
繰出金	—	—	—
減価償却費	—	28	▲ 28
債務保証費	—	—	—
不納欠損引当金繰入額	—	—	—
貸倒引当金繰入額	—	—	—
賞与等引当金繰入額	36	32	4
退職手当引当金繰入額	59	▲ 67	125
その他引当金繰入額	—	—	—
その他行政費用	—	—	—
行政収支差額	▲ 585	▲ 674	89

科 目	平成30年度 (A)	平成29年度 (B)	差 (A-B)
II 金融収支の部			
1 金融収入	—	—	—
受取利息及び配当金	—	—	—
2 金融費用	16	19	▲ 3
地方債利息・手数料	16	19	▲ 3
地方債発行差金	—	—	—
他会計借入金利息等	—	—	—
金融収支差額	▲ 16	▲ 19	3
通常収支差額	▲ 601	▲ 693	92
特別収支の部			
1 特別収入	—	—	—
分担金及び負担金(公共施設等整備)	—	—	—
分担金及び負担金(災害復旧費)	—	—	—
国庫支出金(公共施設等整備)	—	—	—
国庫支出金(災害復旧費)	—	—	—
固定資産売却益	—	—	—
過年度修正益	—	—	—
その他特別収入	—	—	—
2 特別費用	—	365	▲ 365
固定資産売却損	—	—	—
固定資産除却損	—	—	—
災害復旧費	—	—	—
過年度修正損	—	—	—
その他特別費用	—	365	▲ 365
特別収支差額	—	▲ 365	365
当期収支差額	▲ 601	▲ 1,058	457
一般財源等配分調整額	573	760	▲ 186
一般会計からの繰入金	—	—	—
一般会計への繰出金	—	—	—
再計	▲ 27	▲ 298	271

キャッシュ・フロー計算書 (自平成30年4月1日・至平成31年3月31日) (単位:百万円)

科 目	平成30年度 (A)	平成29年度 (B)	差 (A-B)
I 行政サービス活動			
行政収入	0	0	▲ 0
地方税	—	—	—
地方譲与税	—	—	—
市町村たばこ税府交付金	—	—	—
地方特例交付金	—	—	—
地方交付税	—	—	—
交通安全対策特別交付金	—	—	—
国民健康保険関係交付金	—	—	—
分担金及び負担金 (行政支出充当)	—	—	—
使用料及び手数料	—	—	—
国庫支出金(行政支出充当)	—	—	—
財産収入	—	—	—
寄附金	—	—	—
繰入金	—	—	—
特別会計繰入金	—	—	—
公営企業会計繰入金	—	—	—
税諸収入	—	—	—
事業収入(特別会計)	—	—	—
その他行政収入	0	0	▲ 0
行政支出	558	741	▲ 183
税連動支出	—	—	—
給与関係費	500	523	▲ 23
物件費	16	27	▲ 11
維持補修費	1	—	1
社会保障扶助費	—	—	—
負担金・補助金・交付金等	40	191	▲ 151
国直轄事業負担金	—	—	—
繰出金	—	—	—
金融収入	—	—	—
受取利息及び配当金	—	—	—
金融支出	16	19	▲ 3
地方債利息・手数料	16	19	▲ 3
他会計借入金利息等	—	—	—
特別収入	—	—	—
分担金及び負担金(災害復旧費)	—	—	—
国庫支出金(災害復旧費)	—	—	—
その他特別収入	—	—	—
特別支出	—	—	—
災害復旧費	—	—	—
その他特別支出	—	—	—
行政サービス活動収支差額	▲ 573	▲ 760	186

科 目	平成30年度 (A)	平成29年度 (B)	差 (A-B)
II 投資活動			
投資活動収入	—	—	—
分担金及び負担金 (公共施設等整備)	—	—	—
国庫支出金(公共施設等整備)	—	—	—
財産収入	—	—	—
基金繰入金(取崩額)	—	—	—
財政調整基金	—	—	—
その他の基金	—	—	—
貸付金元金回収収入	—	—	—
保証金等返還収入	—	—	—
その他投資活動収入	—	—	—
投資活動支出	—	—	—
公共施設等整備支出	—	—	—
基金積立金	—	—	—
財政調整基金	—	—	—
その他の基金	—	—	—
出資金	—	—	—
貸付金	—	—	—
保証金等支出	—	—	—
投資活動収支差額	—	—	—
行政活動キャッシュ・フロー収支差額	▲ 573	▲ 760	186
III 財務活動			
財務活動収入	—	—	—
地方債	—	—	—
他会計借入金等	—	—	—
基金繰入金(取崩額)	—	—	—
減債基金	—	—	—
基金借入金	—	—	—
その他財務活動収入	—	—	—
財務活動支出	—	—	—
地方債償還金	—	—	—
他会計借入金等償還金	—	—	—
ファイナンス・リース債務返済支出	—	—	—
基金積立金	—	—	—
減債基金	—	—	—
基金借入金償還金	—	—	—
財務活動収支差額	—	—	—
収支差額合計	▲ 573	▲ 760	186
一般財源等配分調整額	573	760	▲ 186
一般会計からの繰入金	—	—	—
一般会計への繰出金	—	—	—
前年度からの繰越金	—	—	—
形式収支	—	—	—
歳入歳出外現金受入額	—	—	—
歳入歳出外現金払出額	—	—	—
再計	—	—	—

純資産変動計算書

(単位:百万円)

区 分	開始残高 相 当	収支差額	内部取引	一般財源等 配分調整額	一般会計から の繰入金	一般会計への 繰出金	合 計
前期末残高	1,185	▲ 9,602	772	4,747	—	—	▲ 2,898
当期変動額	—	▲ 601	152	573	—	—	125
当期末残高	1,185	▲ 10,203	924	5,321	—	—	▲ 2,773

純資産変動分析表

(単位:百万円)

区 分	純資産増加	純資産減少	増加—減少	残 高	主な増減要因
前期末純資産残高				▲ 2,898	
【当期増減内容】					
I 固定資産のうち負債を伴わない額の増減					
①事業用資産(建設仮勘定を含む)	66				
②インフラ資産(建設仮勘定を含む)					
③その他	86				
小 計	152		152		
II 資産の裏付けのない固定負債の増減					
①特別債					
②基金借入金					
③長期性債務(退職手当引当金等)		23			
小 計		23	▲ 23		
III その他の増減					
①その他の資産(負債を伴わないもの)					
②その他の負債(資産を伴わないもの)		4			
小 計		4	▲ 4		
I～IIIの増減合計	152	27	125		
当期末純資産残高				▲ 2,773	

固定資産附属明細表 (福祉総務事業)

【福祉部】

固定資産 (有形)

(単位: 百万円)

区 分	前期末 取得原価 ①	当期増加額 ②	当期減少額 ③	当期末 取得原価 ④=①+②-③	当期末減価 償却累計額 (減損を含む) ⑤	当期償却額 (減損を含む) ⑥	当期末残高 ④-⑤
事業用資産	—	—	—	—	—	—	—
土地	—	—	—	—	—	—	—
建物	—	—	—	—	—	—	—
工作物	—	—	—	—	—	—	—
立木竹	—	—	—	—	—	—	—
船舶	—	—	—	—	—	—	—
浮標等	—	—	—	—	—	—	—
航空機	—	—	—	—	—	—	—
インフラ資産	—	—	—	—	—	—	—
土地	—	—	—	—	—	—	—
建物	—	—	—	—	—	—	—
工作物	—	—	—	—	—	—	—
重要物品	—	—	—	—	—	—	—
図書	—	—	—	—	—	—	—
リース資産	—	—	—	—	—	—	—
ソフトウェア	—	—	—	—	—	—	—
建設仮勘定	—	2	2	—	—	—	—
合 計	—	2	2	—	—	—	—

固定資産 (無形)

(単位: 百万円)

区 分	前期末残高 ①	当期増加額 ②	当期減少額 ③	当期償却額 ④	当期末残高 ①+②-③
事業用資産	—	—	—	—	—
地上権	—	—	—	—	—
特許権等	—	—	—	—	—
インフラ資産	—	—	—	—	—
地上権	—	—	—	—	—
特許権等	—	—	—	—	—
合 計	—	—	—	—	—

事業類型: 行政組織管理型 部 局: 福祉部
事業名: 福祉総務事業

注記（事業別財務諸表：福祉総務事業）

1. 追加情報

（1）その他財務諸表の内容を理解するために必要と認められる事項

事業の概要

福祉部内の総合企画、予算、人事及び調整に関する事務等を行っています。

(22)指導監査事業 (目) 社会福祉総務費

事業の概要

社会福祉法人等の適切な運営を確保するための事業を行ったもの。

- (1) 社会福祉法人等の設立認可等審査事務、適正な運営のための指導監督業務の実施
- (2) 民間社会福祉施設等職員への研修
- (3) 施設の整備に係る利子の一部補助

(単位：円)

	金額	財 源 内 訳			
		国 庫	起 債	附帯歳入	一般歳入
予 算 現 額	1,654,084,000	400,000	0	40,793,000	1,612,891,000
決 算 額	1,644,032,705	132,000	0	40,683,000	1,603,217,705

■主な個別事業

(単位：円)

個別事業名称	予算現額	決算額	事 業 内 容
1 社会福祉施設等退職手当共済費補助金	1,558,171,000	1,558,170,240	社会福祉施設職員退職者に退職手当を支給するため、賦課方式（全国一律の制度）によって国、都道府県及び施設経営者の三者が共同で負担する年度ごとの退職手当金所要額財源のうち、都道府県負担分として要した経費

貸借対照表 (平成31年3月31日現在)

(単位：百万円)

科 目	平成30年度 (A)	平成29年度 (B)	差 (A-B)	科 目	平成30年度 (A)	平成29年度 (B)	差 (A-B)
資産の部				負債の部			
I 流動資産	50	50	-	I 流動負債	8	8	0
現金預金	-	-	-	地方債	-	-	-
歳計現金等	-	-	-	短期借入金	-	-	-
歳入歳出外現金	-	-	-	他会計借入金	-	-	-
未収金	-	-	-	その他短期借入金	-	-	-
税未収金	-	-	-	賞与等引当金	8	8	0
その他未収金	-	-	-	未払金	-	-	-
不納欠損引当金	-	-	-	支払保証債務	-	-	-
基金	-	-	-	その他未払金	-	-	-
財政調整基金	-	-	-	還付未済金	-	-	-
減債基金	-	-	-	リース債務	-	-	-
短期貸付金	50	50	-	その他流動負債	-	-	-
貸倒引当金	-	-	-	II 固定負債	92	95	▲ 4
その他流動資産	-	-	-	地方債	-	-	-
II 固定資産	572	622	▲ 50	長期借入金	-	-	-
事業用資産	-	-	-	他会計借入金	-	-	-
有形固定資産	-	-	-	その他長期借入金	-	-	-
土地	-	-	-	退職手当引当金	92	95	▲ 4
建物	-	-	-	その他引当金	-	-	-
工作物	-	-	-	リース債務	-	-	-
立木竹	-	-	-	その他固定負債	-	-	-
船舶	-	-	-	負債の部合計	99	103	▲ 3
浮標等	-	-	-	純資産の部			
航空機	-	-	-	純資産	523	570	▲ 47
無形固定資産	-	-	-	(うち当期純資産増減額)	▲ 47	▲ 233	187
地上権	-	-	-				
特許権等	-	-	-				
インフラ資産	-	-	-				
有形固定資産	-	-	-				
土地	-	-	-				
建物	-	-	-				
工作物	-	-	-				
無形固定資産	-	-	-				
地上権	-	-	-				
特許権等	-	-	-				
重要物品	-	-	-				
図書	-	-	-				
リース資産	-	-	-				
ソフトウェア	-	-	-				
建設仮勘定	-	-	-				
投資その他の資産	572	622	▲ 50				
出資金	-	-	-				
法人等出資金	-	-	-				
公営企業会計出資金	-	-	-				
長期貸付金	435	485	▲ 50				
貸倒引当金	-	-	-				
基金	137	137	-				
減債基金	-	-	-				
減債基金借入金	-	-	-				
その他の基金	137	137	-				
その他基金借入金	-	-	-				
その他債権	-	-	-				
資産の部合計	622	672	▲ 50	純資産の部合計	523	570	▲ 47
				負債及び純資産の部合計	622	672	▲ 50

行政コスト計算書 (自平成30年4月1日・至平成31年3月31日) (単位: 百万円)

科 目	平成30年度 (A)	平成29年度 (B)	差 (A-B)
通常収支の部			
I 行政収支の部			
1 行政収入	0	140	▲ 139
地方税	—	—	—
地方譲与税	—	—	—
市町村たばこ税府交付金	—	—	—
地方特例交付金	—	—	—
地方交付税	—	—	—
交通安全対策特別交付金	—	—	—
国民健康保険関係交付金	—	—	—
分担金及び負担金(行政費用充当)	—	—	—
使用料及び手数料	—	—	—
国庫支出金(行政費用充当)	0	15	▲ 15
財産収入	—	—	—
寄附金	—	—	—
繰入金	—	—	—
特別会計繰入金	—	—	—
公営企業会計繰入金	—	—	—
税諸収入	—	—	—
事業収入(特別会計)	—	—	—
その他行政収入	0	124	▲ 124
2 行政費用	1,746	1,784	▲ 38
税連動費用	—	—	—
給与関係費	98	99	▲ 1
物件費	39	39	0
維持補修費	—	—	—
社会保障扶助費	—	—	—
負担金・補助金・交付金等	1,598	1,639	▲ 41
国直轄事業負担金	—	—	—
繰出金	—	—	—
減価償却費	—	—	—
債務保証費	—	—	—
不納欠損引当金繰入額	—	—	—
貸倒引当金繰入額	—	—	—
賞与等引当金繰入額	8	8	0
退職手当引当金繰入額	4	▲ 0	4
その他引当金繰入額	—	—	—
その他行政費用	—	—	—
行政収支差額	▲ 1,746	▲ 1,644	▲ 102

科 目	平成30年度 (A)	平成29年度 (B)	差 (A-B)
II 金融収支の部			
1 金融収入	—	—	—
受取利息及び配当金	—	—	—
2 金融費用	—	0	▲ 0
地方債利息・手数料	—	0	▲ 0
地方債発行差金	—	—	—
他会計借入金利息等	—	—	—
金融収支差額	—	▲ 0	0
通常収支差額	▲ 1,746	▲ 1,645	▲ 102
特別収支の部			
1 特別収入	—	—	—
分担金及び負担金(公共施設等整備)	—	—	—
分担金及び負担金(災害復旧費)	—	—	—
国庫支出金(公共施設等整備)	—	—	—
国庫支出金(災害復旧費)	—	—	—
固定資産売却益	—	—	—
過年度修正益	—	—	—
その他特別収入	—	—	—
2 特別費用	—	—	—
固定資産売却損	—	—	—
固定資産除却損	—	—	—
災害復旧費	—	—	—
過年度修正損	—	—	—
その他特別費用	—	—	—
特別収支差額	—	—	—
当期収支差額	▲ 1,746	▲ 1,645	▲ 102
一般財源等配分調整額	1,659	1,361	297
一般会計からの繰入金	—	—	—
一般会計への繰出金	—	—	—
再計	▲ 87	▲ 283	196

事業類型：助成・啓発・指導・公権力型 部 局：福祉部
事業名：指導監査事業

キャッシュ・フロー計算書 (自平成30年4月1日・至平成31年3月31日) (単位:百万円)

科 目	平成30年度 (A)	平成29年度 (B)	差 (A-B)
I 行政サービス活動			
行政収入	0	140	▲ 139
地方税	—	—	—
地方譲与税	—	—	—
市町村たばこ税府交付金	—	—	—
地方特例交付金	—	—	—
地方交付税	—	—	—
交通安全対策特別交付金	—	—	—
国民健康保険関係交付金	—	—	—
分担金及び負担金 (行政支出充当)	—	—	—
使用料及び手数料	—	—	—
国庫支出金(行政支出充当)	0	15	▲ 15
財産収入	—	—	—
寄附金	—	—	—
繰入金	—	—	—
特別会計繰入金	—	—	—
公営企業会計繰入金	—	—	—
税諸収入	—	—	—
事業収入(特別会計)	—	—	—
その他行政収入	0	124	▲ 124
行政支出	1,750	1,789	▲ 39
税連動支出	—	—	—
給与関係費	113	111	2
物件費	39	39	0
維持補修費	—	—	—
社会保障扶助費	—	—	—
負担金・補助金・交付金等	1,598	1,639	▲ 41
国直轄事業負担金	—	—	—
繰出金	—	—	—
金融収入	—	—	—
受取利息及び配当金	—	—	—
金融支出	—	0	▲ 0
地方債利息・手数料	—	0	▲ 0
他会計借入金利息等	—	—	—
特別収入	—	—	—
分担金及び負担金(災害復旧費)	—	—	—
国庫支出金(災害復旧費)	—	—	—
その他特別収入	—	—	—
特別支出	—	—	—
災害復旧費	—	—	—
その他特別支出	—	—	—
行政サービス活動収支差額	▲ 1,750	▲ 1,650	▲ 100

科 目	平成30年度 (A)	平成29年度 (B)	差 (A-B)
II 投資活動			
投資活動収入	91	288	▲ 197
分担金及び負担金 (公共施設等整備)	—	—	—
国庫支出金(公共施設等整備)	—	—	—
財産収入	—	—	—
基金繰入金(取崩額)	41	38	3
財政調整基金	—	—	—
その他の基金	41	38	3
貸付元金回収収入	50	250	▲ 200
保証金等返還収入	—	—	—
その他投資活動収入	—	—	—
投資活動支出	—	—	—
公共施設等整備支出	—	—	—
基金積立金	—	—	—
財政調整基金	—	—	—
その他の基金	—	—	—
出資金	—	—	—
貸付金	—	—	—
保証金等支出	—	—	—
投資活動収支差額	91	288	▲ 197
行政活動キャッシュ・フロー収支差額	▲ 1,659	▲ 1,361	▲ 297
III 財務活動			
財務活動収入	—	—	—
地方債	—	—	—
他会計借入金等	—	—	—
基金繰入金(取崩額)	—	—	—
減債基金	—	—	—
基金借入金	—	—	—
その他財務活動収入	—	—	—
財務活動支出	—	—	—
地方債償還金	—	—	—
他会計借入金等償還金	—	—	—
ファイナンス・リース債務返済支出	—	—	—
基金積立金	—	—	—
減債基金	—	—	—
基金借入金償還金	—	—	—
財務活動収支差額	—	—	—
収支差額合計	▲ 1,659	▲ 1,361	▲ 297
一般財源等配分調整額	1,659	1,361	297
一般会計からの繰入金	—	—	—
一般会計への繰出金	—	—	—
前年度からの繰越金	—	—	—
形式収支	—	—	—
歳入歳出外現金受入額	—	—	—
歳入歳出外現金払出額	—	—	—
再計	—	—	—

純資産変動計算書

(単位:百万円)

区 分	開始残高 相 当	収支差額	内部取引	一般財源等 配分調整額	一般会計から の繰入金	一般会計への 繰出金	合 計
前期末残高	960	▲ 11,513	156	10,967	—	—	570
当期変動額	—	▲ 1,746	41	1,659	—	—	▲ 47
当期末残高	960	▲ 13,259	196	12,626	—	—	523

純資産変動分析表

(単位:百万円)

区 分	純資産増加	純資産減少	増加ー減少	残 高	主な増減要因
前期末純資産残高				570	
【当期増減内容】					
I 固定資産のうち負債を伴わない額の増減					
①事業用資産(建設仮勘定を含む)					
②インフラ資産(建設仮勘定を含む)					
③その他		50			
小 計		50	▲ 50		
II 資産の裏付けのない固定負債の増減					
①特別債					
②基金借入金					
③長期性債務(退職手当引当金等)	4				
小 計	4		4		
III その他の増減					
①その他の資産(負債を伴わないもの)					
②その他の負債(資産を伴わないもの)		0			
小 計		0	▲ 0		
I ~ IIIの増減合計	4	50	▲ 47		
当期末純資産残高				523	

注記（事業別財務諸表：指導監査事業）

1. 追加情報

（1）その他財務諸表の内容を理解するために必要と認められる事項

事業の概要

社会福祉法人等の監理、指導及び監査等に関する事業を行っています。

事業類型：助成・啓発・指導・公権力型 部 局：福祉部
事業名：指導監査事業

(23)遺家族等援護事業 (目) 遺家族等援護費

事業の概要

恩給法、戦傷病者戦没者遺族等援護法等に基づく援護事業や慰霊追悼事業並びに中国残留邦人等に対する各種支援事業を行ったもの。

(単位：円)

	金額	財 源 内 訳			
		国 庫	起 債	附帯歳入	一般歳入
予 算 現 額	52,498,000	30,272,000	0	1,000,000	21,226,000
決 算 額	34,048,243	22,897,999	0	686,694	10,463,550

■主な個別事業

(単位：円)

個別事業名称	予算現額	決算額	事 業 内 容
1 特別給付金等支給事務費	23,663,000	15,197,846	戦没者等の妻等に対する、特別弔慰金又は各種特別給付金を支給する事務等に要した経費

貸借対照表 (平成31年3月31日現在)

(単位：百万円)

科 目	平成30年度 (A)	平成29年度 (B)	差 (A-B)	科 目	平成30年度 (A)	平成29年度 (B)	差 (A-B)
資産の部				負債の部			
I 流動資産	—	—	—	I 流動負債	5	5	▲ 0
現金預金	—	—	—	地方債	—	—	—
歳計現金等	—	—	—	短期借入金	—	—	—
歳入歳出外現金	—	—	—	他会計借入金	—	—	—
未収金	—	—	—	その他短期借入金	—	—	—
税未収金	—	—	—	賞与等引当金	5	5	▲ 0
その他未収金	—	—	—	未払金	—	—	—
不納欠損引当金	—	—	—	支払保証債務	—	—	—
基金	—	—	—	その他未払金	—	—	—
財政調整基金	—	—	—	還付未済金	—	—	—
減債基金	—	—	—	リース債務	—	—	—
短期貸付金	—	—	—	その他流動負債	—	—	—
貸倒引当金	—	—	—	II 固定負債	60	70	▲ 10
その他流動資産	—	—	—	地方債	—	—	—
II 固定資産	28	28	0	長期借入金	—	—	—
事業用資産	28	28	0	他会計借入金	—	—	—
有形固定資産	28	28	0	その他長期借入金	—	—	—
土地	26	26	—	退職手当引当金	60	70	▲ 10
建物	0	0	▲ 0	その他引当金	—	—	—
工作物	2	2	0	リース債務	—	—	—
立木竹	—	—	—	その他固定負債	—	—	—
船舶	—	—	—	負債の部合計	65	76	▲ 10
浮標等	—	—	—	純資産の部			
航空機	—	—	—	純資産	▲ 37	▲ 48	11
無形固定資産	—	—	—	(うち当期純資産増減額)	11	▲ 7	17
地上権	—	—	—				
特許権等	—	—	—				
インフラ資産	—	—	—				
有形固定資産	—	—	—				
土地	—	—	—				
建物	—	—	—				
工作物	—	—	—				
無形固定資産	—	—	—				
地上権	—	—	—				
特許権等	—	—	—				
重要物品	—	—	—				
図書	—	—	—				
リース資産	—	—	—				
ソフトウェア	—	—	—				
建設仮勘定	—	—	—				
投資その他の資産	—	—	—				
出資金	—	—	—				
法人等出資金	—	—	—				
公営企業会計出資金	—	—	—				
長期貸付金	—	—	—				
貸倒引当金	—	—	—				
基金	—	—	—				
減債基金	—	—	—				
減債基金借入金	—	—	—				
その他の基金	—	—	—				
その他基金借入金	—	—	—				
その他債権	—	—	—				
資産の部合計	28	28	0	純資産の部合計	▲ 37	▲ 48	11
				負債及び純資産の部合計	28	28	0

行政コスト計算書 (自平成30年4月1日・至平成31年3月31日) (単位:百万円)

科 目	平成30年度 (A)	平成29年度 (B)	差 (A-B)
通常収支の部			
I 行政収支の部			
1 行政収入	27	37	▲ 10
地方税	—	—	—
地方譲与税	—	—	—
市町村たばこ税府交付金	—	—	—
地方特例交付金	—	—	—
地方交付税	—	—	—
交通安全対策特別交付金	—	—	—
国民健康保険関係交付金	—	—	—
分担金及び負担金(行政費用充当)	—	—	—
使用料及び手数料	0	0	▲ 0
国庫支出金(行政費用充当)	23	33	▲ 10
財産収入	4	4	▲ 0
寄附金	—	—	—
繰入金	—	—	—
特別会計繰入金	—	—	—
公営企業会計繰入金	—	—	—
税諸収入	—	—	—
事業収入(特別会計)	—	—	—
その他行政収入	1	1	▲ 0
2 行政費用	92	125	▲ 33
税連動費用	—	—	—
給与関係費	71	83	▲ 12
物件費	11	11	0
維持補修費	1	—	1
社会保障扶助費	—	—	—
負担金・補助金・交付金等	7	16	▲ 9
国直轄事業負担金	—	—	—
繰出金	—	—	—
減価償却費	0	0	0
債務保証費	—	—	—
不納欠損引当金繰入額	—	—	—
貸倒引当金繰入額	—	—	—
賞与等引当金繰入額	5	5	▲ 0
退職手当引当金繰入額	▲ 5	10	▲ 14
その他引当金繰入額	—	—	—
その他行政費用	—	—	—
行政収支差額	▲ 64	▲ 87	23

科 目	平成30年度 (A)	平成29年度 (B)	差 (A-B)
II 金融収支の部			
1 金融収入	—	—	—
受取利息及び配当金	—	—	—
2 金融費用	—	—	—
地方債利息・手数料	—	—	—
地方債発行差金	—	—	—
他会計借入金利息等	—	—	—
金融収支差額	—	—	—
通常収支差額	▲ 64	▲ 87	23
特別収支の部			
1 特別収入	—	—	—
分担金及び負担金(公共施設等整備)	—	—	—
分担金及び負担金(災害復旧費)	—	—	—
国庫支出金(公共施設等整備)	—	—	—
国庫支出金(災害復旧費)	—	—	—
固定資産売却益	—	—	—
過年度修正益	—	—	—
その他特別収入	—	—	—
2 特別費用	1	1	1
固定資産売却損	—	—	—
固定資産除却損	0	—	0
災害復旧費	—	—	—
過年度修正損	1	1	1
その他特別費用	—	—	—
特別収支差額	▲ 1	▲ 1	▲ 1
当期収支差額	▲ 65	▲ 88	23
一般財源等配分調整額	76	81	▲ 5
一般会計からの繰入金	—	—	—
一般会計への繰出金	—	—	—
再計	11	▲ 7	17

事業類型：助成・啓発・指導・公権力型 部 局：福祉部
事業名：遺家族等援護事業

キャッシュ・フロー計算書 (自平成30年4月1日・至平成31年3月31日) (単位:百万円)

科 目	平成30年度 (A)	平成29年度 (B)	差 (A-B)
I 行政サービス活動			
行政収入	27	37	▲ 10
地方税	—	—	—
地方譲与税	—	—	—
市町村たばこ税府交付金	—	—	—
地方特例交付金	—	—	—
地方交付税	—	—	—
交通安全対策特別交付金	—	—	—
国民健康保険関係交付金	—	—	—
分担金及び負担金 (行政支出充当)	—	—	—
使用料及び手数料	0	0	▲ 0
国庫支出金(行政支出充当)	23	33	▲ 10
財産収入	4	4	▲ 0
寄附金	—	—	—
繰入金	—	—	—
特別会計繰入金	—	—	—
公営企業会計繰入金	—	—	—
税諸収入	—	—	—
事業収入(特別会計)	—	—	—
その他行政収入	1	1	▲ 0
行政支出	103	119	▲ 16
税連動支出	—	—	—
給与関係費	82	91	▲ 9
物件費	11	11	0
維持補修費	1	—	1
社会保障扶助費	—	—	—
負担金・補助金・交付金等	9	17	▲ 8
国直轄事業負担金	—	—	—
繰出金	—	—	—
金融収入	—	—	—
受取利息及び配当金	—	—	—
金融支出	—	—	—
地方債利息・手数料	—	—	—
他会計借入金利息等	—	—	—
特別収入	—	—	—
分担金及び負担金(災害復旧費)	—	—	—
国庫支出金(災害復旧費)	—	—	—
その他特別収入	—	—	—
特別支出	—	—	—
災害復旧費	—	—	—
その他特別支出	—	—	—
行政サービス活動収支差額	▲ 75	▲ 81	6

科 目	平成30年度 (A)	平成29年度 (B)	差 (A-B)
II 投資活動			
投資活動収入	—	—	—
分担金及び負担金 (公共施設等整備)	—	—	—
国庫支出金(公共施設等整備)	—	—	—
財産収入	—	—	—
基金繰入金(取崩額)	—	—	—
財政調整基金	—	—	—
その他の基金	—	—	—
貸付金元金回収収入	—	—	—
保証金等返還収入	—	—	—
その他投資活動収入	—	—	—
投資活動支出	1	—	1
公共施設等整備支出	1	—	1
基金積立金	—	—	—
財政調整基金	—	—	—
その他の基金	—	—	—
出資金	—	—	—
貸付金	—	—	—
保証金等支出	—	—	—
投資活動収支差額	▲ 1	—	▲ 1
行政活動キャッシュ・フロー収支差額	▲ 76	▲ 81	5
III 財務活動			
財務活動収入	—	—	—
地方債	—	—	—
他会計借入金等	—	—	—
基金繰入金(取崩額)	—	—	—
減債基金	—	—	—
基金借入金	—	—	—
その他財務活動収入	—	—	—
財務活動支出	—	—	—
地方債償還金	—	—	—
他会計借入金等償還金	—	—	—
ファイナンス・リース債務返済支出	—	—	—
基金積立金	—	—	—
減債基金	—	—	—
基金借入金償還金	—	—	—
財務活動収支差額	—	—	—
収支差額合計	▲ 76	▲ 81	5
一般財源等配分調整額	76	81	▲ 5
一般会計からの繰入金	—	—	—
一般会計への繰出金	—	—	—
前年度からの繰越金	—	—	—
形式収支	—	—	—
歳入歳出外現金受入額	—	—	—
歳入歳出外現金払出額	—	—	—
再計	—	—	—

純資産変動計算書

(単位:百万円)

区 分	開始残高 相 当	収支差額	内部取引	一般財源等 配分調整額	一般会計から の繰入金	一般会計への 繰出金	合 計
前期末残高	▲ 75	▲ 586	▲ 0	613	—	—	▲ 48
当期変動額	—	▲ 65	—	76	—	—	11
当期末残高	▲ 75	▲ 651	▲ 0	689	—	—	▲ 37

純資産変動分析表

(単位:百万円)

区 分	純資産増加	純資産減少	増加—減少	残 高	主な増減要因
前期末純資産残高				▲ 48	
【当期増減内容】					
I 固定資産のうち負債を伴わない額の増減					
①事業用資産(建設仮勘定を含む)	0				
②インフラ資産(建設仮勘定を含む)					
③その他					
小 計	0		0		
II 資産の裏付けのない固定負債の増減					
①特別債					
②基金借入金					
③長期性債務(退職手当引当金等)	10				
小 計	10		10		
III その他の増減					
①その他の資産(負債を伴わないもの)					
②その他の負債(資産を伴わないもの)	0				
小 計	0		0		
I～IIIの増減合計	11		11		
当期末純資産残高				▲ 37	

事業類型：助成・啓発・指導・公権力型 部 局：福祉部
事業名：遺家族等援護事業

固定資産附属明細表 (遺家族等援護事業)

【福祉部】

固定資産（有形）

(単位：百万円)

区 分	前期末 取得原価 ①	当期増加額 ②	当期減少額 ③	当期末 取得原価 ④=①+②-③	当期末減価 償却累計額 (減損を含む) ⑤	当期償却額 (減損を含む) ⑥	当期末残高 ④-⑤
事業用資産	30	1	0	30	2	0	28
土地	26	—	—	26	—	—	26
建物	1	—	0	1	1	—	0
工作物	3	1	—	3	1	0	2
立木竹	—	—	—	—	—	—	—
船舶	—	—	—	—	—	—	—
浮標等	—	—	—	—	—	—	—
航空機	—	—	—	—	—	—	—
インフラ資産	—	—	—	—	—	—	—
土地	—	—	—	—	—	—	—
建物	—	—	—	—	—	—	—
工作物	—	—	—	—	—	—	—
重要物品	—	—	—	—	—	—	—
図書	—	—	—	—	—	—	—
リース資産	—	—	—	—	—	—	—
ソフトウェア	—	—	—	—	—	—	—
建設仮勘定	—	1	1	—	—	—	—
合 計	30	1	1	30	2	0	28

固定資産（無形）

(単位：百万円)

区 分	前期末残高 ①	当期増加額 ②	当期減少額 ③	当期償却額 ④	当期末残高 ①+②-③
事業用資産	—	—	—	—	—
地上権	—	—	—	—	—
特許権等	—	—	—	—	—
インフラ資産	—	—	—	—	—
地上権	—	—	—	—	—
特許権等	—	—	—	—	—
合 計	—	—	—	—	—

注記（事業別財務諸表：遺家族等援護事業）

1. 追加情報

（1）その他財務諸表の内容を理解するために必要と認められる事項

事業の概要

恩給法、戦傷病者戦没者遺族等援護法等に基づく援護事業や慰霊追悼事業並びに中国残留邦人等に対する各種支援事業を行っています。

事業類型：助成・啓発・指導・公権力型 部 局：福祉部
事業名：遺家族等援護事業

(24)生活保護総務事業 (目) 生活保護総務費

事業の概要

管内福祉事務所に対する指導監査等、生活保護法の施行に関する事業を行ったもの。

(単位：円)

	金額	財 源 内 訳			
		国 庫	起 債	附帯歳入	一般歳入
予 算 現 額	148,114,000	17,902,000	0	0	130,212,000
決 算 額	128,081,595	15,808,497	0	0	112,273,098

■主な個別事業

(単位：円)

個別事業名称	予算現額	決算額	事業内容
1 診療報酬等審査支払事務費	65,383,000	61,843,993	市町（政令市・中核市を除く）及び福祉事務所を有しない町村を所管する子ども家庭センター（郡部）が保護した者の診療報酬並びに介護報酬の審査及び支払事務に係る手数料に要した経費

貸借対照表 (平成31年3月31日現在)

(単位：百万円)

科 目	平成30年度 (A)	平成29年度 (B)	差 (A-B)	科 目	平成30年度 (A)	平成29年度 (B)	差 (A-B)
資産の部				負債の部			
I 流動資産	—	—	—	I 流動負債	35	36	▲ 0
現金預金	—	—	—	地方債	3	3	—
歳計現金等	—	—	—	短期借入金	—	—	—
歳入歳出外現金	—	—	—	他会計借入金	—	—	—
未収金	—	—	—	その他短期借入金	—	—	—
税未収金	—	—	—	賞与等引当金	32	31	1
その他未収金	—	—	—	未払金	—	—	—
不納欠損引当金	—	—	—	支払保証債務	—	—	—
基金	—	—	—	その他未払金	—	—	—
財政調整基金	—	—	—	還付未済金	—	—	—
減債基金	—	—	—	リース債務	1	2	▲ 2
短期貸付金	—	—	—	その他流動負債	—	—	—
貸倒引当金	—	—	—	II 固定負債	451	457	▲ 6
その他流動資産	—	—	—	地方債	62	65	▲ 3
II 固定資産	26	3	24	長期借入金	—	—	—
事業用資産	—	—	—	他会計借入金	—	—	—
有形固定資産	—	—	—	その他長期借入金	—	—	—
土地	—	—	—	退職手当引当金	389	391	▲ 2
建物	—	—	—	その他引当金	—	—	—
工作物	—	—	—	リース債務	—	1	▲ 1
立木竹	—	—	—	その他固定負債	—	—	—
船舶	—	—	—	負債の部合計	486	493	▲ 6
浮標等	—	—	—	純資産の部			
航空機	—	—	—	純資産	▲ 460	▲ 490	30
無形固定資産	—	—	—	(うち当期純資産増減額)	30	7	23
地上権	—	—	—				
特許権等	—	—	—				
インフラ資産	—	—	—				
有形固定資産	—	—	—				
土地	—	—	—				
建物	—	—	—				
工作物	—	—	—				
無形固定資産	—	—	—				
地上権	—	—	—				
特許権等	—	—	—				
重要物品	0	0	—				
図書	—	—	—				
リース資産	1	3	▲ 2				
ソフトウェア	—	—	—				
建設仮勘定	26	—	26				
投資その他の資産	—	—	—				
出資金	—	—	—				
法人等出資金	—	—	—				
公営企業会計出資金	—	—	—				
長期貸付金	—	—	—				
貸倒引当金	—	—	—				
基金	—	—	—				
減債基金	—	—	—				
減債基金借入金	—	—	—				
その他の基金	—	—	—				
その他基金借入金	—	—	—				
その他債権	—	—	—				
資産の部合計	26	3	24	純資産の部合計	▲ 460	▲ 490	30
				負債及び純資産の部合計	26	3	24

行政コスト計算書 (自平成30年4月1日・至平成31年3月31日) (単位：百万円)

科 目	平成30年度 (A)	平成29年度 (B)	差 (A-B)
通常収支の部			
I 行政収支の部			
1 行政収入	52	58	▲ 6
地方税	—	—	—
地方譲与税	—	—	—
市町村たばこ税府交付金	—	—	—
地方特例交付金	—	—	—
地方交付税	—	—	—
交通安全対策特別交付金	—	—	—
国民健康保険関係交付金	—	—	—
分担金及び負担金(行政費用充当)	—	—	—
使用料及び手数料	—	—	—
国庫支出金(行政費用充当)	49	58	▲ 9
財産収入	—	—	—
寄附金	—	—	—
繰入金	—	—	—
特別会計繰入金	—	—	—
公営企業会計繰入金	—	—	—
税諸収入	—	—	—
事業収入(特別会計)	—	—	—
その他行政収入	3	0	3
2 行政費用	536	527	9
税連動費用	—	—	—
給与関係費	393	395	▲ 2
物件費	78	83	▲ 5
維持補修費	—	—	—
社会保障扶助費	—	—	—
負担金・補助金・交付金等	2	3	▲ 1
国直轄事業負担金	—	—	—
繰出金	—	—	—
減価償却費	2	2	▲ 0
債務保証費	—	—	—
不納欠損引当金繰入額	—	—	—
貸倒引当金繰入額	—	—	—
賞与等引当金繰入額	32	31	1
退職手当引当金繰入額	29	14	15
その他引当金繰入額	—	—	—
その他行政費用	—	—	—
行政収支差額	▲ 484	▲ 469	▲ 15

科 目	平成30年度 (A)	平成29年度 (B)	差 (A-B)
II 金融収支の部			
1 金融収入	—	—	—
受取利息及び配当金	—	—	—
2 金融費用	1	1	▲ 0
地方債利息・手数料	1	1	▲ 0
地方債発行差金	—	—	—
他会計借入金利息等	—	—	—
金融収支差額	▲ 1	▲ 1	0
通常収支差額	▲ 484	▲ 470	▲ 15
特別収支の部			
1 特別収入	—	—	—
分担金及び負担金(公共施設等整備)	—	—	—
分担金及び負担金(災害復旧費)	—	—	—
国庫支出金(公共施設等整備)	—	—	—
国庫支出金(災害復旧費)	—	—	—
固定資産売却益	—	—	—
過年度修正益	—	—	—
その他特別収入	—	—	—
2 特別費用	—	—	—
固定資産売却損	—	—	—
固定資産除却損	—	—	—
災害復旧費	—	—	—
過年度修正損	—	—	—
その他特別費用	—	—	—
特別収支差額	—	—	—
当期収支差額	▲ 484	▲ 470	▲ 15
一般財源等配分調整額	511	474	38
一般会計からの繰入金	—	—	—
一般会計への繰出金	—	—	—
再計	27	4	23

キャッシュ・フロー計算書 (自平成30年4月1日・至平成31年3月31日) (単位:百万円)

科 目	平成30年度 (A)	平成29年度 (B)	差 (A-B)
I 行政サービス活動			
行政収入	52	58	▲ 6
地方税	—	—	—
地方譲与税	—	—	—
市町村たばこ税府交付金	—	—	—
地方特例交付金	—	—	—
地方交付税	—	—	—
交通安全対策特別交付金	—	—	—
国民健康保険関係交付金	—	—	—
分担金及び負担金 (行政支出充当)	—	—	—
使用料及び手数料	—	—	—
国庫支出金(行政支出充当)	49	58	▲ 9
財産収入	—	—	—
寄附金	—	—	—
繰入金	—	—	—
特別会計繰入金	—	—	—
公営企業会計繰入金	—	—	—
税諸収入	—	—	—
事業収入(特別会計)	—	—	—
その他行政収入	3	0	3
行政支出	535	529	6
税連動支出	—	—	—
給与関係費	455	443	12
物件費	78	83	▲ 5
維持補修費	—	—	—
社会保障扶助費	—	—	—
負担金・補助金・交付金等	2	3	▲ 1
国直轄事業負担金	—	—	—
繰出金	—	—	—
金融収入	—	—	—
受取利息及び配当金	—	—	—
金融支出	1	1	▲ 0
地方債利息・手数料	1	1	▲ 0
他会計借入金利息等	—	—	—
特別収入	—	—	—
分担金及び負担金(災害復旧費)	—	—	—
国庫支出金(災害復旧費)	—	—	—
その他特別収入	—	—	—
特別支出	—	—	—
災害復旧費	—	—	—
その他特別支出	—	—	—
行政サービス活動収支差額	▲ 483	▲ 472	▲ 12

科 目	平成30年度 (A)	平成29年度 (B)	差 (A-B)
II 投資活動			
投資活動収入	—	—	—
分担金及び負担金 (公共施設等整備)	—	—	—
国庫支出金(公共施設等整備)	—	—	—
財産収入	—	—	—
基金繰入金(取崩額)	—	—	—
財政調整基金	—	—	—
その他の基金	—	—	—
貸付金元金回収収入	—	—	—
保証金等返還収入	—	—	—
その他投資活動収入	—	—	—
投資活動支出	26	—	26
公共施設等整備支出	26	—	26
基金積立金	—	—	—
財政調整基金	—	—	—
その他の基金	—	—	—
出資金	—	—	—
貸付金	—	—	—
保証金等支出	—	—	—
投資活動収支差額	▲ 26	—	▲ 26
行政活動キャッシュ・フロー収支差額	▲ 509	▲ 472	▲ 38
III 財務活動			
財務活動収入	—	—	—
地方債	—	—	—
他会計借入金等	—	—	—
基金繰入金(取崩額)	—	—	—
減債基金	—	—	—
基金借入金	—	—	—
その他財務活動収入	—	—	—
財務活動支出	2	2	▲ 0
地方債償還金	—	—	—
他会計借入金等償還金	—	—	—
ファイナンス・リース債務返済支出	2	2	▲ 0
基金積立金	—	—	—
減債基金	—	—	—
基金借入金償還金	—	—	—
財務活動収支差額	▲ 2	▲ 2	0
収支差額合計	▲ 511	▲ 474	▲ 38
一般財源等配分調整額	511	474	38
一般会計からの繰入金	—	—	—
一般会計への繰出金	—	—	—
前年度からの繰越金	—	—	—
形式収支	—	—	—
歳入歳出外現金受入額	—	—	—
歳入歳出外現金払出額	—	—	—
再計	—	—	—

純資産変動計算書

(単位:百万円)

区 分	開始残高 相 当	収支差額	内部取引	一般財源等 配分調整額	一般会計から の繰入金	一般会計への 繰出金	合 計
前期末残高	▲ 487	▲ 3,273	▲ 57	3,328	—	—	▲ 490
当期変動額	—	▲ 484	3	511	—	—	30
当期末残高	▲ 487	▲ 3,757	▲ 54	3,839	—	—	▲ 460

純資産変動分析表

(単位:百万円)

区 分	純資産増加	純資産減少	増加—減少	残 高	主な増減要因
前期末純資産残高				▲ 490	
【当期増減内容】					
I 固定資産のうち負債を伴わない額の増減					
①事業用資産(建設仮勘定を含む)					
②インフラ資産(建設仮勘定を含む)					
③その他	26				
小 計	26		26		
II 資産の裏付けのない固定負債の増減					
①特別債					
②基金借入金					
③長期性債務(退職手当引当金等)	3				
小 計	3		3		
III その他の増減					
①その他の資産(負債を伴わないもの)					
②その他の負債(資産を伴わないもの)	0				
小 計	0		0		
I～IIIの増減合計	30		30		
当期末純資産残高				▲ 460	

固定資産附属明細表 (生活保護総務事業)

【福祉部】

固定資産 (有形)

(単位: 百万円)

区 分	前期末 取得原価 ①	当期増加額 ②	当期減少額 ③	当期末 取得原価 ④=①+②-③	当期末減価 償却累計額 (減損を含む) ⑤	当期償却額 (減損を含む) ⑥	当期末残高 ④-⑤
事業用資産	—	—	—	—	—	—	—
土地	—	—	—	—	—	—	—
建物	—	—	—	—	—	—	—
工作物	—	—	—	—	—	—	—
立木竹	—	—	—	—	—	—	—
船舶	—	—	—	—	—	—	—
浮標等	—	—	—	—	—	—	—
航空機	—	—	—	—	—	—	—
インフラ資産	—	—	—	—	—	—	—
土地	—	—	—	—	—	—	—
建物	—	—	—	—	—	—	—
工作物	—	—	—	—	—	—	—
重要物品	3	—	—	3	3	—	0
図書	—	—	—	—	—	—	—
リース資産	11	—	—	11	10	2	1
ソフトウェア	—	—	—	—	—	—	—
建設仮勘定	—	26	0	26	—	—	26
合 計	14	26	0	40	13	2	26

固定資産 (無形)

(単位: 百万円)

区 分	前期末残高 ①	当期増加額 ②	当期減少額 ③	当期償却額 ④	当期末残高 ①+②-③
事業用資産	—	—	—	—	—
地上権	—	—	—	—	—
特許権等	—	—	—	—	—
インフラ資産	—	—	—	—	—
地上権	—	—	—	—	—
特許権等	—	—	—	—	—
合 計	—	—	—	—	—

事業類型: 助成・啓発・指導・公権力型 部 局: 福祉部
事業名: 生活保護総務事業

注記（事業別財務諸表：生活保護総務事業）

1. 追加情報

（1）その他財務諸表の内容を理解するために必要と認められる事項

事業の概要

管内福祉事務所に対する指導監査等生活保護法の施行に関する事業を行っています。

(25)生活保護扶助事業 (目) 扶助費

事業の概要

生活保護法等の規定に基づく保護費の支給等に関する事業を行ったもの。

(単位：円)

	金額	財 源 内 訳			
		国 庫	起 債	附帯歳入	一般歳入
予 算 現 額	5,733,084,000	2,366,296,000	0	0	3,366,788,000
決 算 額	5,595,552,182	2,309,742,227	0	0	3,285,809,955

■主な個別事業

(単位：円)

個別事業名称	予算現額	決算額	事 業 内 容
1 生活保護給付費	5,693,505,000	5,555,973,864	<p>居住地がない、又は明らかでない被保護者につき、市町が支弁した保護費等の府費負担金</p> <p>また、福祉事務所を有しない府内の町村に代わって、府の機関がその実施機関となり、保護を行う被保護者に対して支弁する保護費等。なお、保護費には、外国人に支弁したものを含む</p> <p>(1) 府費負担金、(2) 扶助費、(3) 就労自立給付金</p> <p>(4) 進学準備給付金</p>

貸借対照表 (平成31年3月31日現在)

(単位：百万円)

科 目	平成30年度 (A)	平成29年度 (B)	差 (A-B)	科 目	平成30年度 (A)	平成29年度 (B)	差 (A-B)
資産の部				負債の部			
I 流動資産	168	180	▲ 12	I 流動負債	2	1	1
現金預金	—	—	—	地方債	—	—	—
歳計現金等	—	—	—	短期借入金	—	—	—
歳入歳出外現金	—	—	—	他会計借入金	—	—	—
未収金	190	182	8	その他短期借入金	—	—	—
税未収金	—	—	—	賞与等引当金	2	1	1
その他未収金	190	182	8	未払金	—	—	—
不納欠損引当金	▲ 21	▲ 2	▲ 20	支払保証債務	—	—	—
基金	—	—	—	その他未払金	—	—	—
財政調整基金	—	—	—	還付未済金	—	—	—
減債基金	—	—	—	リース債務	—	—	—
短期貸付金	—	—	—	その他流動負債	—	—	—
貸倒引当金	—	—	—	II 固定負債	22	17	5
その他流動資産	—	—	—	地方債	—	—	—
II 固定資産	—	—	—	長期借入金	—	—	—
事業用資産	—	—	—	他会計借入金	—	—	—
有形固定資産	—	—	—	その他長期借入金	—	—	—
土地	—	—	—	退職手当引当金	22	17	5
建物	—	—	—	その他引当金	—	—	—
工作物	—	—	—	リース債務	—	—	—
立木竹	—	—	—	その他固定負債	—	—	—
船舶	—	—	—	負債の部合計	24	18	5
浮標等	—	—	—	純資産の部			
航空機	—	—	—	純資産	145	162	▲ 18
無形固定資産	—	—	—	(うち当期純資産増減額)	▲ 18	18	▲ 36
地上権	—	—	—				
特許権等	—	—	—				
インフラ資産	—	—	—				
有形固定資産	—	—	—				
土地	—	—	—				
建物	—	—	—				
工作物	—	—	—				
無形固定資産	—	—	—				
地上権	—	—	—				
特許権等	—	—	—				
重要物品	—	—	—				
図書	—	—	—				
リース資産	—	—	—				
ソフトウェア	—	—	—				
建設仮勘定	—	—	—				
投資その他の資産	—	—	—				
出資金	—	—	—				
法人等出資金	—	—	—				
公営企業会計出資金	—	—	—				
長期貸付金	—	—	—				
貸倒引当金	—	—	—				
基金	—	—	—				
減債基金	—	—	—				
減債基金借入金	—	—	—				
その他の基金	—	—	—				
その他基金借入金	—	—	—				
その他債権	—	—	—				
資産の部合計	168	180	▲ 12	純資産の部合計	145	162	▲ 18
				負債及び純資産の部合計	168	180	▲ 12

行政コスト計算書 (自平成30年4月1日・至平成31年3月31日) (単位: 百万円)

科 目	平成30年度 (A)	平成29年度 (B)	差 (A-B)
通常収支の部			
I 行政収支の部			
1 行政収入	2,408	2,405	2
地方税	—	—	—
地方譲与税	—	—	—
市町村たばこ税府交付金	—	—	—
地方特例交付金	—	—	—
地方交付税	—	—	—
交通安全対策特別交付金	—	—	—
国民健康保険関係交付金	—	—	—
分担金及び負担金(行政費用充当)	—	—	—
使用料及び手数料	—	—	—
国庫支出金(行政費用充当)	2,310	2,302	8
財産収入	—	—	—
寄附金	—	—	—
繰入金	—	—	—
特別会計繰入金	—	—	—
公営企業会計繰入金	—	—	—
税諸収入	—	—	—
事業収入(特別会計)	—	—	—
その他行政収入	98	104	▲ 6
2 行政費用	5,645	5,705	▲ 60
税連動費用	—	—	—
給与関係費	21	14	7
物件費	—	—	—
維持補修費	—	—	—
社会保障扶助費	3,077	3,073	4
負担金・補助金・交付金等	2,518	2,617	▲ 98
国直轄事業負担金	—	—	—
繰出金	—	—	—
減価償却費	—	—	—
債務保証費	—	—	—
不納欠損引当金繰入額	20	▲ 0	20
貸倒引当金繰入額	—	—	—
賞与等引当金繰入額	2	1	1
退職手当引当金繰入額	6	0	6
その他引当金繰入額	—	—	—
その他行政費用	—	—	—
行政収支差額	▲ 3,237	▲ 3,299	62

科 目	平成30年度 (A)	平成29年度 (B)	差 (A-B)
II 金融収支の部			
1 金融収入	—	—	—
受取利息及び配当金	—	—	—
2 金融費用	—	—	—
地方債利息・手数料	—	—	—
地方債発行差金	—	—	—
他会計借入金利息等	—	—	—
金融収支差額	—	—	—
通常収支差額	▲ 3,237	▲ 3,299	62
特別収支の部			
1 特別収入	—	—	—
分担金及び負担金(公共施設等整備)	—	—	—
分担金及び負担金(災害復旧費)	—	—	—
国庫支出金(公共施設等整備)	—	—	—
国庫支出金(災害復旧費)	—	—	—
固定資産売却益	—	—	—
過年度修正益	—	—	—
その他特別収入	—	—	—
2 特別費用	—	—	—
固定資産売却損	—	—	—
固定資産除却損	—	—	—
災害復旧費	—	—	—
過年度修正損	—	—	—
その他特別費用	—	—	—
特別収支差額	—	—	—
当期収支差額	▲ 3,237	▲ 3,299	62
一般財源等配分調整額	3,220	3,318	▲ 97
一般会計からの繰入金	—	—	—
一般会計への繰出金	—	—	—
再計	▲ 17	18	▲ 35

事業類型：助成・啓発・指導・公権力型 部 局：福祉部
事業名：生活保護扶助事業

キャッシュ・フロー計算書 (自平成30年4月1日・至平成31年3月31日) (単位:百万円)

科 目	平成30年度 (A)	平成29年度 (B)	差 (A-B)
I 行政サービス活動			
行政収入	2,399	2,388	11
地方税	—	—	—
地方譲与税	—	—	—
市町村たばこ税府交付金	—	—	—
地方特例交付金	—	—	—
地方交付税	—	—	—
交通安全対策特別交付金	—	—	—
国民健康保険関係交付金	—	—	—
分担金及び負担金 (行政支出充当)	—	—	—
使用料及び手数料	—	—	—
国庫支出金(行政支出充当)	2,310	2,302	8
財産収入	—	—	—
寄附金	—	—	—
繰入金	—	—	—
特別会計繰入金	—	—	—
公営企業会計繰入金	—	—	—
税諸収入	—	—	—
事業収入(特別会計)	—	—	—
その他行政収入	90	87	3
行政支出	5,620	5,706	▲ 86
税連動支出	—	—	—
給与関係費	24	16	8
物件費	—	—	—
維持補修費	—	—	—
社会保障扶助費	3,077	3,073	4
負担金・補助金・交付金等	2,518	2,617	▲ 98
国直轄事業負担金	—	—	—
繰出金	—	—	—
金融収入	—	—	—
受取利息及び配当金	—	—	—
金融支出	—	—	—
地方債利息・手数料	—	—	—
他会計借入金利息等	—	—	—
特別収入	—	—	—
分担金及び負担金(災害復旧費)	—	—	—
国庫支出金(災害復旧費)	—	—	—
その他特別収入	—	—	—
特別支出	—	—	—
災害復旧費	—	—	—
その他特別支出	—	—	—
行政サービス活動収支差額	▲ 3,220	▲ 3,318	97

科 目	平成30年度 (A)	平成29年度 (B)	差 (A-B)
II 投資活動			
投資活動収入	—	—	—
分担金及び負担金 (公共施設等整備)	—	—	—
国庫支出金(公共施設等整備)	—	—	—
財産収入	—	—	—
基金繰入金(取崩額)	—	—	—
財政調整基金	—	—	—
その他の基金	—	—	—
貸付金元金回収収入	—	—	—
保証金等返還収入	—	—	—
その他投資活動収入	—	—	—
投資活動支出	—	—	—
公共施設等整備支出	—	—	—
基金積立金	—	—	—
財政調整基金	—	—	—
その他の基金	—	—	—
出資金	—	—	—
貸付金	—	—	—
保証金等支出	—	—	—
投資活動収支差額	—	—	—
行政活動キャッシュ・フロー収支差額	▲ 3,220	▲ 3,318	97
III 財務活動			
財務活動収入	—	—	—
地方債	—	—	—
他会計借入金等	—	—	—
基金繰入金(取崩額)	—	—	—
減債基金	—	—	—
基金借入金	—	—	—
その他財務活動収入	—	—	—
財務活動支出	—	—	—
地方債償還金	—	—	—
他会計借入金等償還金	—	—	—
ファイナンス・リース債務返済支出	—	—	—
基金積立金	—	—	—
減債基金	—	—	—
基金借入金償還金	—	—	—
財務活動収支差額	—	—	—
収支差額合計	▲ 3,220	▲ 3,318	97
一般財源等配分調整額	3,220	3,318	▲ 97
一般会計からの繰入金	—	—	—
一般会計への繰出金	—	—	—
前年度からの繰越金	—	—	—
形式収支	—	—	—
歳入歳出外現金受入額	—	—	—
歳入歳出外現金払出額	—	—	—
再計	—	—	—

純資産変動計算書

(単位:百万円)

区 分	開始残高 相 当	収支差額	内部取引	一般財源等 配分調整額	一般会計から の繰入金	一般会計への 繰出金	合 計
前期末残高	6	▲ 24,395	—	24,552	—	—	162
当期変動額	—	▲ 3,237	▲ 1	3,220	—	—	▲ 18
当期末残高	6	▲ 27,632	▲ 1	27,772	—	—	145

純資産変動分析表

(単位:百万円)

区 分	純資産増加	純資産減少	増加ー減少	残 高	主な増減要因
前期末純資産残高				162	
【当期増減内容】					
I 固定資産のうち負債を伴わない額の増減					
①事業用資産(建設仮勘定を含む)					
②インフラ資産(建設仮勘定を含む)					
③その他					
小 計			—		
II 資産の裏付けのない固定負債の増減					
①特別債					
②基金借入金					
③長期性債務(退職手当引当金等)		5			
小 計		5	▲ 5		
III その他の増減					
①その他の資産(負債を伴わないもの)		12			
②その他の負債(資産を伴わないもの)		1			
小 計		13	▲ 13		
I ~ IIIの増減合計		18	▲ 18		
当期末純資産残高				145	

注記（事業別財務諸表：生活保護扶助事業）

1. 追加情報

（1）その他財務諸表の内容を理解するために必要と認められる事項

事業の概要

生活保護法等の規定に基づく保護費の支給等に関する事業を行っています。なお、保護費には、外国人に対する保護費47百万円を含みます。

(26)金剛コロニー管理運営事業 (目) 障がい者福祉施設費

事業の概要

「府立金剛コロニーの再編整備方針(案)」に基づき、利用者の地域生活への移行を推進するとともに、利用者の状態に合った適切なサービスを提供するための施設再編整備を実施したものの。

(単位:円)

	金額	財 源 内 訳			
		国 庫	起 債	附帯歳入	一般歳入
予算現額	1,122,426,000	0	448,000,000	0	674,426,000
決算額	780,108,714	0	353,000,000	0	427,108,714

■主な個別事業

(単位:円)

個別事業名称	予算現額	決算額	事業内容
1 金剛コロニー再編整備推進費	1,122,426,000	780,108,714	「府立金剛コロニーの再編整備方針(案)」に基づき、利用者の地域生活への移行を推進するとともに、利用者の状態に合った適切なサービスを提供するための施設再編整備に要する経費 ※翌年度繰越額 181,319,000円

貸借対照表 (平成31年3月31日現在)

(単位：百万円)

科 目	平成30年度 (A)	平成29年度 (B)	差 (A-B)	科 目	平成30年度 (A)	平成29年度 (B)	差 (A-B)
資産の部				負債の部			
I 流動資産	—	—	—	I 流動負債	174	278	▲ 105
現金預金	—	—	—	地方債	172	277	▲ 105
歳計現金等	—	—	—	短期借入金	—	—	—
歳入歳出外現金	—	—	—	他会計借入金	—	—	—
未収金	—	—	—	その他短期借入金	—	—	—
税未収金	—	—	—	賞与等引当金	1	1	0
その他未収金	—	—	—	未払金	—	—	—
不納欠損引当金	—	—	—	支払保証債務	—	—	—
基金	—	—	—	その他未払金	—	—	—
財政調整基金	—	—	—	還付未済金	—	—	—
減債基金	—	—	—	リース債務	—	—	—
短期貸付金	—	—	—	その他流動負債	—	—	—
貸倒引当金	—	—	—	II 固定負債	3,105	2,790	315
その他流動資産	—	—	—	地方債	3,092	2,781	311
II 固定資産	879	544	335	長期借入金	—	—	—
事業用資産	568	534	34	他会計借入金	—	—	—
有形固定資産	568	534	34	その他長期借入金	—	—	—
土地	364	290	75	退職手当引当金	13	9	4
建物	109	126	▲ 18	その他引当金	—	—	—
工作物	95	118	▲ 23	リース債務	—	—	—
立木竹	—	—	—	その他固定負債	—	—	—
船舶	—	—	—	負債の部合計	3,279	3,068	211
浮標等	—	—	—	純資産の部			
航空機	—	—	—	純資産	▲ 2,400	▲ 2,525	124
無形固定資産	—	—	—	(うち当期純資産増減額)	124	▲ 286	411
地上権	—	—	—				
特許権等	—	—	—				
インフラ資産	—	—	—				
有形固定資産	—	—	—				
土地	—	—	—				
建物	—	—	—				
工作物	—	—	—				
無形固定資産	—	—	—				
地上権	—	—	—				
特許権等	—	—	—				
重要物品	0	0	—				
図書	—	—	—				
リース資産	—	—	—				
ソフトウェア	—	—	—				
建設仮勘定	301	—	301				
投資その他の資産	10	10	—				
出資金	10	10	—				
法人等出資金	10	10	—				
公営企業会計出資金	—	—	—				
長期貸付金	—	—	—				
貸倒引当金	—	—	—				
基金	—	—	—				
減債基金	—	—	—				
減債基金借入金	—	—	—				
その他の基金	—	—	—				
その他基金借入金	—	—	—				
その他債権	—	—	—				
資産の部合計	879	544	335	純資産の部合計	▲ 2,400	▲ 2,525	124
				負債及び純資産の部合計	879	544	335

行政コスト計算書 (自平成30年4月1日・至平成31年3月31日) (単位:百万円)

科 目	平成30年度 (A)	平成29年度 (B)	差 (A-B)
通常収支の部			
I 行政収支の部			
1 行政収入	—	—	—
地方税	—	—	—
地方譲与税	—	—	—
市町村たばこ税府交付金	—	—	—
地方特例交付金	—	—	—
地方交付税	—	—	—
交通安全対策特別交付金	—	—	—
国民健康保険関係交付金	—	—	—
分担金及び負担金(行政費用充当)	—	—	—
使用料及び手数料	—	—	—
国庫支出金(行政費用充当)	—	—	—
財産収入	—	—	—
寄附金	—	—	—
繰入金	—	—	—
特別会計繰入金	—	—	—
公営企業会計繰入金	—	—	—
税諸収入	—	—	—
事業収入(特別会計)	—	—	—
その他行政収入	—	—	—
2 行政費用	453	226	227
税連動費用	—	—	—
給与関係費	14	9	5
物件費	9	185	▲ 176
維持補修費	408	2	405
社会保障扶助費	—	—	—
負担金・補助金・交付金等	—	—	—
国直轄事業負担金	—	—	—
繰出金	—	—	—
減価償却費	17	50	▲ 33
債務保証費	—	—	—
不納欠損引当金繰入額	—	—	—
貸倒引当金繰入額	—	—	—
賞与等引当金繰入額	1	1	0
退職手当引当金繰入額	5	▲ 21	26
その他引当金繰入額	—	—	—
その他行政費用	—	—	—
行政収支差額	▲ 453	▲ 226	▲ 227

科 目	平成30年度 (A)	平成29年度 (B)	差 (A-B)
II 金融収支の部			
1 金融収入	—	—	—
受取利息及び配当金	—	—	—
2 金融費用	9	17	▲ 8
地方債利息・手数料	9	17	▲ 8
地方債発行差金	—	—	—
他会計借入金利息等	—	—	—
金融収支差額	▲ 9	▲ 17	8
通常収支差額	▲ 462	▲ 243	▲ 219
特別収支の部			
1 特別収入	50	—	50
分担金及び負担金(公共施設等整備)	—	—	—
分担金及び負担金(災害復旧費)	—	—	—
国庫支出金(公共施設等整備)	—	—	—
国庫支出金(災害復旧費)	—	—	—
固定資産売却益	—	—	—
過年度修正益	—	—	—
その他特別収入	50	—	50
2 特別費用	24	257	▲ 234
固定資産売却損	—	—	—
固定資産除却損	16	7	9
災害復旧費	—	—	—
過年度修正損	8	120	▲ 112
その他特別費用	—	130	▲ 130
特別収支差額	27	▲ 257	284
当期収支差額	▲ 435	▲ 501	65
一般財源等配分調整額	765	219	546
一般会計からの繰入金	—	—	—
一般会計への繰出金	—	—	—
再計	329	▲ 282	611

事業類型：施設運営型 部 局：福祉部
事業名：金剛コロニ一管理運営事業

キャッシュ・フロー計算書 (自平成30年4月1日・至平成31年3月31日) (単位:百万円)

科 目	平成30年度 (A)	平成29年度 (B)	差 (A-B)
I 行政サービス活動			
行政収入	—	—	—
地方税	—	—	—
地方譲与税	—	—	—
市町村たばこ税府交付金	—	—	—
地方特例交付金	—	—	—
地方交付税	—	—	—
交通安全対策特別交付金	—	—	—
国民健康保険関係交付金	—	—	—
分担金及び負担金 (行政支出充当)	—	—	—
使用料及び手数料	—	—	—
国庫支出金(行政支出充当)	—	—	—
財産収入	—	—	—
寄附金	—	—	—
繰入金	—	—	—
特別会計繰入金	—	—	—
公営企業会計繰入金	—	—	—
税諸収入	—	—	—
事業収入(特別会計)	—	—	—
その他行政収入	—	—	—
行政支出	432	199	233
税連動支出	—	—	—
給与関係費	16	11	4
物件費	9	185	▲ 176
維持補修費	408	2	405
社会保障扶助費	—	—	—
負担金・補助金・交付金等	—	—	—
国直轄事業負担金	—	—	—
繰出金	—	—	—
金融収入	—	—	—
受取利息及び配当金	—	—	—
金融支出	9	17	▲ 8
地方債利息・手数料	9	17	▲ 8
他会計借入金利息等	—	—	—
特別収入	—	—	—
分担金及び負担金(災害復旧費)	—	—	—
国庫支出金(災害復旧費)	—	—	—
その他特別収入	—	—	—
特別支出	—	—	—
災害復旧費	—	—	—
その他特別支出	—	—	—
行政サービス活動収支差額	▲ 441	▲ 216	▲ 225

科 目	平成30年度 (A)	平成29年度 (B)	差 (A-B)
II 投資活動			
投資活動収入	—	—	—
分担金及び負担金 (公共施設等整備)	—	—	—
国庫支出金(公共施設等整備)	—	—	—
財産収入	—	—	—
基金繰入金(取崩額)	—	—	—
財政調整基金	—	—	—
その他の基金	—	—	—
貸付金元金回収収入	—	—	—
保証金等返還収入	—	—	—
その他投資活動収入	—	—	—
投資活動支出	324	3	320
公共施設等整備支出	324	3	320
基金積立金	—	—	—
財政調整基金	—	—	—
その他の基金	—	—	—
出資金	—	—	—
貸付金	—	—	—
保証金等支出	—	—	—
投資活動収支差額	▲ 324	▲ 3	▲ 320
行政活動キャッシュ・フロー収支差額	▲ 765	▲ 219	▲ 546
III 財務活動			
財務活動収入	—	—	—
地方債	—	—	—
他会計借入金等	—	—	—
基金繰入金(取崩額)	—	—	—
減債基金	—	—	—
基金借入金	—	—	—
その他財務活動収入	—	—	—
財務活動支出	—	—	—
地方債償還金	—	—	—
他会計借入金等償還金	—	—	—
ファイナンス・リース債務返済支出	—	—	—
基金積立金	—	—	—
減債基金	—	—	—
基金借入金償還金	—	—	—
財務活動収支差額	—	—	—
収支差額合計	▲ 765	▲ 219	▲ 546
一般財源等配分調整額	765	219	546
一般会計からの繰入金	—	—	—
一般会計への繰出金	—	—	—
前年度からの繰越金	—	—	—
形式収支	—	—	—
歳入歳出外現金受入額	—	—	—
歳入歳出外現金払出額	—	—	—
再計	—	—	—

純資産変動計算書

(単位:百万円)

区 分	開始残高 相 当	収支差額	内部取引	一般財源等 配分調整額	一般会計から の繰入金	一般会計への 繰出金	合 計
前期末残高	▲ 85	▲ 11,664	▲ 914	10,138	—	—	▲ 2,525
当期変動額	—	▲ 435	▲ 205	765	—	—	124
当期末残高	▲ 85	▲ 12,099	▲ 1,119	10,903	—	—	▲ 2,400

純資産変動分析表

(単位:百万円)

区 分	純資産増加	純資産減少	増加－減少	残 高	主な増減要因
前期末純資産残高				▲ 2,525	
【当期増減内容】					
I 固定資産のうち負債を伴わない額の増減					
①事業用資産(建設仮勘定を含む)	403				事業実施等による資産の増 +301 地方債の償還等により +68
②インフラ資産(建設仮勘定を含む)					
③その他		275			地方債の発行等により -275
小 計	403	275	129		
II 資産の裏付けのない固定負債の増減					
①特別債					
②基金借入金					
③長期性債務(退職手当引当金等)		4			
小 計		4	▲ 4		
III その他の増減					
①その他の資産(負債を伴わないもの)					
②その他の負債(資産を伴わないもの)		0			
小 計		0	▲ 0		
I～IIIの増減合計	403	279	124		
当期末純資産残高				▲ 2,400	

固定資産附属明細表 (金剛コロニ－管理運営事業)

【福祉部】

固定資産（有形）

(単位：百万円)

区 分	前期末 取得原価 ①	当期増加額 ②	当期減少額 ③	当期末 取得原価 ④=①+②-③	当期末減価 償却累計額 (減損を含む) ⑤	当期償却額 (減損を含む) ⑥	当期末残高 ④-⑤
事業用資産	3,610	153	783	2,979	2,411	17	568
土地	290	75	—	364	—	—	364
建物	2,516	78	735	1,859	1,750	10	109
工作物	804	—	48	756	661	7	95
立木竹	—	—	—	—	—	—	—
船舶	—	—	—	—	—	—	—
浮標等	—	—	—	—	—	—	—
航空機	—	—	—	—	—	—	—
インフラ資産	—	—	—	—	—	—	—
土地	—	—	—	—	—	—	—
建物	—	—	—	—	—	—	—
工作物	—	—	—	—	—	—	—
重要物品	1	—	—	1	1	—	0
図書	—	—	—	—	—	—	—
リース資産	—	—	—	—	—	—	—
ソフトウェア	—	—	—	—	—	—	—
建設仮勘定	—	1,004	703	301	—	—	301
合 計	3,611	1,157	1,487	3,281	2,413	17	869

固定資産（無形）

(単位：百万円)

区 分	前期末残高 ①	当期増加額 ②	当期減少額 ③	当期償却額 ④	当期末残高 ①+②-③
事業用資産	—	—	—	—	—
地上権	—	—	—	—	—
特許権等	—	—	—	—	—
インフラ資産	—	—	—	—	—
地上権	—	—	—	—	—
特許権等	—	—	—	—	—
合 計	—	—	—	—	—

注記（事業別財務諸表：金剛コロニー管理運営事業）

1. 追加情報

（1）固定資産の減損の状況

（行政財産）

減損を認識したもの

用途	種類	場所	減損前の帳簿価額 （円）	減損に至った経緯	減損損失額 （円）	減損後の帳簿価額 （円）	減損損失額の算出方法の概要	
							帳簿価額と比較する正味売却価額・使用価値相当額の別とその算出方法	摘要
金剛コロニー	土地	富田林市大字 甘南備216	19,593,561	使用終了	0	19,593,561	正味売却価額（公有財産台帳上で把握している現在価額を採用）	正味売却価額が帳簿価額を上回っているため減損損失額は0
	建物		69		0	69	取り壊し予定のため	帳簿価額を備忘価額の69円まで減額
	工作物		298,057		0	298,057	正味売却価額（公有財産台帳上で把握している現在価額を採用）	正味売却価額が帳簿価額を上回っているため減損損失額は0

（2）その他財務諸表の内容を理解するために必要と認められる事項

事業の概要

知的障がい児・者を共同生活及び施設運営を円滑に進めるため、旧府立金剛コロニーの老朽化対策及び安全確保等の管理運営を行っています。

事業類型：施設運営型 部 局：福祉部
事業名：金剛コロニー管理運営事業

