

令和元年度 決算概要等報告書

- 令和元年度 決算概要
- 主要施策成果
- 財務諸表（部局別・事業別）

健康医療部

令和元年度 決算概要等報告書（健康医療部） 目次

○決算概要

1 歳入歳出決算の概要	2
2 財務諸表	
(1) 部局別財務諸表	
・一般会計財務諸表及びその概要	4
(2) 会計別財務諸表	
・国民健康保険特別会計財務諸表及びその概要	13

○主要施策成果と事業別財務諸表

(1) 感染症対策事業	22
(2) がん対策事業	32
(3) 生活習慣病・歯科・栄養事業	41
(4) 精神保健対策事業	51
(5) 食品衛生事業	60
(6) 環境衛生事業	68
(7) 医事事業	78
(8) 地域医療事業	86
(9) 保健医療計画事業	94
(10) 薬事指導事業	101
(11) 国民健康保険事業	110

○事業別財務諸表（その他）

(12) 健康医療総務事業	120
(13) 公債管理事業	127
(14) 病院事業	133
(15) 疾病対策事業	140
(16) 母子保健事業	147

(17) 大阪がん循環器病予防センター事業	154
(18) こころの健康総合センター管理運営事業	161
(19) 衛生研究所事業	168
(20) 食品流通監視事業	175
(21) 保健所管理運営事業	182
(22) 救急医療事業	189
(23) 原爆被爆者対策事業	197
(24) 中河内救命救急センター管理運営事業	203
(25) 看護師等確保対策事業	210
(26) 高齢者医療事業	216
(27) 国民健康保険事業（特別会計）	222
(28) 国民健康保険事務事業（特別会計）	228

◆ 根拠法令

主要施策成果報告： 地方自治法第233条第5項

部局・事業別財務諸表： 大阪府財政運営基本条例第25条第4項

○決算概要

1 歳入歳出決算の概要

歳 入

(単位：円)

区 分	予算現額	調定額	収入済額	不納欠損額	収入未済額
一 般 会 計	42,661,810,000	41,978,106,811	41,769,410,213	2,575,763	206,120,835
国 民 健 康 保 険 特 別 会 計	839,708,966,000	837,613,592,543	837,613,592,543	0	0

(1) 収入済額の主なもの

科 目	収入済額	内 容
健 康 医 療 費 国 庫 負 担 金	18,366,484,701	通院医療費負担金 74億2,667万円 疾病対策事業負担金 45億1,193万余円
健 康 医 療 費 国 庫 補 助 金	4,536,112,642	環境衛生事業補助金14億1,279万余円 母子保健事業補助金10億3,576万余円
健 康 医 療 費 貸 付 金 元 利 収 入	4,645,819,459	大阪府立病院機構建設改良資金貸付金償還金45億9,019万余円
健 康 医 療 費 雑 入	5,246,284,570	大阪府営水道企業債償還債務負担金26億1,112万余円 後期高齢者医療給付費負担金返還金14億4,164万余円 後期高齢者医療高額医療費負担金返還金7億5,725万余円
国 民 健 康 保 険 事 業 費 納 付 金 (国 民 健 康 保 険 特 別 会 計)	268,752,429,532	医療給付費納付金 1,906億8,000万余円 後期高齢者支援金等納付金 564億8,365万余円 介護納付金納付金 215億8,877万余円
前 期 高 齢 者 交 付 金 (国 民 健 康 保 険 特 別 会 計)	240,756,571,250	前期高齢者交付金 2,407億5,657万余円
療 養 給 付 費 等 負 担 金 (国 民 健 康 保 険 特 別 会 計)	173,733,804,219	療養給付費等負担金 1,737億3,380万余円

(2) 不納欠損額の主なもの

科 目	不納欠損額	内 容
健 康 医 療 費 使 用 料	2,527,328	泉州救命救急センター、中河内救命救急センター診療料で、債務者の所在不明等によるもの

(3) 収入未済額の主なもの

科 目	収入未済額	内 容
健 康 医 療 費 使 用 料	120,126,300	泉州救命救急センター、中河内救命救急センター及び千里救命救急センター診療料で、納付遅延によるもの
健 康 医 療 費 雑 入	45,943,626	泉州救命救急センター、中河内救命救急センター診療料及び原爆被爆者手当金返納金で納付遅延によるもの
違 約 金 及 び 延 納 利 息	26,107,327	看護師等修学資金延滞利息で、納付遅延によるもの

歳 出

(単位：円)

区 分	予算現額	支出済額	翌年度繰越額	不用額
一 般 会 計	281,100,408,000	278,927,874,674	129,400,000	2,043,133,326
国 民 健 康 保 険 特 別 会 計	839,708,966,000	837,491,158,725	0	2,217,807,575

(1) 翌年度繰越額の主なもの

科 目	翌年度繰越額	内 容
医 務 費	75,900,000	国の補正予算に対応して計上したものであり、事業期間が不足するため (災害医療体制整備事業費 7,590万円)
環 境 衛 生 指 導 費	53,500,000	事業主体の工事遅延のため (生活基盤施設耐震化等交付金 5,350万円)

(2) 不用額の主なもの

科 目	不用額	内 容
医 務 費	758,739,639	地域医療介護総合確保基金事業費において、所要額が見込みを下回ったため
予 防 費	503,910,209	難病対策費において、所要額が見込みを下回ったため
国民健康保険運営費 (国民健康保険 特別会計)	2,117,616,311	保険給付費等交付金(普通交付金)において、所要額が見込みを下回ったため

2 財務諸表

(1) 部局別財務諸表 ・ 一般会計財務諸表及びその概要

貸借対照表

(令和2年3月31日現在)

(単位：百万円)

科 目	令和元年度 (A)	平成30年度 (B)	差 (A-B)	科 目	令和元年度 (A)	平成30年度 (B)	差 (A-B)
資産の部				負債の部			
I 流動資産	4,626	4,390	236	I 流動負債	19,902	16,325	3,577
現金預金	—	—	—	地方債	19,218	15,636	3,582
歳計現金等	—	—	—	短期借入金	—	—	—
歳入歳出外現金	—	—	—	他会計借入金	—	—	—
未収金	206	174	33	その他短期借入金	—	—	—
税未収金	—	—	—	賞与等引当金	637	640	▲ 4
その他未収金	206	174	33	未払金	—	—	—
不納欠損引当金	▲ 8	▲ 116	108	支払保証債務	—	—	—
基金	—	—	—	その他未払金	—	—	—
財政調整基金	—	—	—	還付未済金	—	—	—
減債基金	—	—	—	リース債務	47	48	▲ 1
短期貸付金	4,442	4,344	98	その他流動負債	—	—	—
貸倒引当金	▲ 14	▲ 12	▲ 2	II 固定負債	112,981	125,279	▲ 12,298
その他流動資産	—	—	—	地方債	105,664	117,593	▲ 11,929
II 固定資産	122,491	128,793	▲ 6,302	長期借入金	—	—	—
事業用資産	23,704	26,125	▲ 2,421	他会計借入金	—	—	—
有形固定資産	23,704	26,125	▲ 2,421	その他長期借入金	—	—	—
土地	12,572	13,845	▲ 1,273	退職手当引当金	7,211	7,573	▲ 362
建物	10,741	11,907	▲ 1,166	その他引当金	—	—	—
工作物	391	372	18	リース債務	106	113	▲ 7
立木竹	—	—	—	その他固定負債	—	—	—
船舶	—	—	—	負債の部合計	132,883	141,604	▲ 8,721
浮標等	—	—	—	純資産の部			
航空機	—	—	—	純資産	▲ 5,766	▲ 8,421	2,655
無形固定資産	0	0	0	(うち当期純資産増減額)	2,655	▲ 15,911	18,566
地上権	—	—	—				
特許権等	0	0	0				
インフラ資産	—	—	—				
有形固定資産	—	—	—				
土地	—	—	—				
建物	—	—	—				
工作物	—	—	—				
無形固定資産	—	—	—				
地上権	—	—	—				
特許権等	—	—	—				
重要物品	1,131	1,085	45				
図書	—	—	—				
リース資産	153	161	▲ 8				
ソフトウェア	17	21	▲ 4				
建設仮勘定	26	20	6				
投資その他の資産	97,460	101,380	▲ 3,920				
出資金	21,652	21,491	162				
法人等出資金	21,652	21,491	162				
公営企業会計出資金	—	—	—				
長期貸付金	47,977	50,315	▲ 2,338				
貸倒引当金	▲ 79	▲ 97	17				
基金	13,455	12,292	1,163				
減債基金	—	—	—				
減債基金借入金	—	—	—				
その他の基金	13,455	12,292	1,163				
その他基金借入金	—	—	—				
その他債権	14,456	17,379	▲ 2,924				
資産の部合計	127,117	133,183	▲ 6,066	純資産の部合計	▲ 5,766	▲ 8,421	2,655
				負債及び純資産の部合計	127,117	133,183	▲ 6,066

行政コスト計算書 (自平成31年4月1日・至令和2年3月31日) (単位:百万円)

科 目	令和元年度 (A)	平成30年度 (B)	差 (A-B)
通常収支の部			
I 行政収支の部			
1 行政収入	27,834	26,032	1,802
地方税	—	—	—
地方譲与税	—	—	—
市町村たばこ税府交付金	—	—	—
地方特例交付金	—	—	—
地方交付税	—	—	—
交通安全対策特別交付金	—	—	—
国民健康保険関係交付金	—	—	—
分担金及び負担金(行政費用充当)	114	131	▲ 18
使用料及び手数料	473	458	15
国庫支出金(行政費用充当)	22,997	23,760	▲ 763
財産収入	144	147	▲ 3
寄附金	1,006	7	999
繰入金	73	—	73
特別会計繰入金	73	—	73
公営企業会計繰入金	—	—	—
税諸収入	—	—	—
事業収入(特別会計)	—	—	—
その他行政収入	3,028	1,529	1,499
2 行政費用	272,165	267,886	4,279
税連動費用	—	—	—
給与関係費	7,580	7,813	▲ 233
物件費	4,262	4,131	132
維持補修費	91	102	▲ 11
社会保障扶助費	28,486	28,022	464
負担金・補助金・交付金等	172,717	168,828	3,889
国直轄事業負担金	—	—	—
繰出金	57,286	56,973	314
減価償却費	868	865	3
債務保証費	—	—	—
不納欠損引当金繰入額	▲ 108	▲ 15	▲ 92
貸倒引当金繰入額	▲ 15	108	▲ 123
賞与等引当金繰入額	629	638	▲ 8
退職手当引当金繰入額	229	193	36
その他引当金繰入額	—	—	—
その他行政費用	139	228	▲ 90
行政収支差額	▲ 244,331	▲ 241,854	▲ 2,477

科 目	令和元年度 (A)	平成30年度 (B)	差 (A-B)
II 金融収支の部			
1 金融収入	4	3	1
受取利息及び配当金	4	3	1
2 金融費用	1,210	1,424	▲ 214
地方債利息・手数料	1,210	1,424	▲ 214
地方債発行差金	—	—	—
他会計借入金利息等	—	—	—
金融収支差額	▲ 1,206	▲ 1,421	215
通常収支差額	▲ 245,537	▲ 243,275	▲ 2,262
特別収支の部			
1 特別収入	2,866	88	2,778
分担金及び負担金(公共施設等整備)	—	—	—
分担金及び負担金(災害復旧費)	—	—	—
国庫支出金(公共施設等整備)	—	87	▲ 87
国庫支出金(災害復旧費)	—	—	—
固定資産売却益	2,259	—	2,259
過年度修正益	308	1	307
その他特別収入	300	—	300
2 特別費用	1,492	480	1,012
固定資産売却損	—	—	—
固定資産除却損	386	7	380
災害復旧費	49	—	49
過年度修正損	285	58	227
その他特別費用	772	415	357
特別収支差額	1,375	▲ 392	1,766
当期収支差額	▲ 244,163	▲ 243,667	▲ 496
一般財源等配分調整額	238,946	237,146	1,800
再計	▲ 5,216	▲ 6,521	1,304

部 局：健康医療部 会 計：一般会計

キャッシュ・フロー計算書

(自 平成31年4月1日・至 令和2年3月31日) (単位:百万円)

科 目	令和元年度 (A)	平成30年度 (B)	差 (A-B)
I 行政サービス活動			
行政収入	27,779	26,033	1,746
地方税	—	—	—
地方譲与税	—	—	—
市町村たばこ税府交付金	—	—	—
地方特例交付金	—	—	—
地方交付税	—	—	—
交通安全対策特別交付金	—	—	—
国民健康保険関係交付金	—	—	—
分担金及び負担金	—	—	—
(行政支出充当)	114	131	▲ 18
使用料及び手数料	457	458	▲ 2
国庫支出金(行政支出充当)	22,997	23,760	▲ 763
財産収入	144	147	▲ 3
寄附金	1,006	7	999
繰入金	73	—	73
特別会計繰入金	73	—	73
公営企業会計繰入金	—	—	—
税諸収入	—	—	—
事業収入(特別会計)	—	—	—
その他行政収入	2,988	1,529	1,459
行政支出	271,922	267,156	4,766
税連動支出	—	—	—
給与関係費	8,810	9,072	▲ 262
物件費	4,262	4,131	132
維持補修費	91	102	▲ 11
社会保障扶助費	28,486	28,022	464
負担金・補助金・交付金等	172,986	168,857	4,129
国直轄事業負担金	—	—	—
繰出金	57,286	56,973	314
金融収入	4	3	1
受取利息及び配当金	4	3	1
金融支出	1,210	1,424	▲ 214
地方債利息・手数料	1,210	1,424	▲ 214
他会計借入金利息等	—	—	—
特別収入	—	—	—
分担金及び負担金(災害復旧費)	—	—	—
国庫支出金(災害復旧費)	—	—	—
その他特別収入	—	—	—
特別支出	49	—	49
災害復旧費	49	—	49
その他特別支出	—	—	—
行政サービス活動収支差額	▲ 245,398	▲ 242,545	▲ 2,853

科 目	令和元年度 (A)	平成30年度 (B)	差 (A-B)
II 投資活動			
投資活動収入	13,987	13,974	13
分担金及び負担金	—	—	—
(公共施設等整備)	464	448	16
国庫支出金(公共施設等整備)	—	87	▲ 87
財産収入	2,976	—	2,976
基金繰入金(取崩額)	3,643	6,402	▲ 2,759
財政調整基金	—	—	—
その他の基金	3,643	6,402	▲ 2,759
貸付金元金回収収入	4,445	4,572	▲ 127
保証金等返還収入	2,460	2,465	▲ 5
その他投資活動収入	—	—	—
投資活動支出	7,485	8,519	▲ 1,034
公共施設等整備支出	362	434	▲ 72
基金積立金	4,786	5,746	▲ 961
財政調整基金	—	—	—
その他の基金	4,786	5,746	▲ 961
出資金	—	—	—
貸付金	2,338	2,339	▲ 1
保証金等支出	—	—	—
投資活動収支差額	6,502	5,455	1,047
行政活動キャッシュ・フロー収支差額	▲ 238,897	▲ 237,091	▲ 1,806
III 財務活動			
財務活動収入	—	—	—
地方債	—	—	—
他会計借入金等	—	—	—
基金繰入金(取崩額)	—	—	—
減債基金	—	—	—
基金借入金	—	—	—
その他財務活動収入	—	—	—
財務活動支出	50	55	▲ 6
地方債償還金	—	—	—
他会計借入金等償還金	—	—	—
ファイナンス・リース債務返済支出	50	55	▲ 6
基金積立金	—	—	—
減債基金	—	—	—
基金借入金償還金	—	—	—
財務活動収支差額	▲ 50	▲ 55	6
収支差額合計	▲ 238,946	▲ 237,146	▲ 1,800
一般財源等配分調整額	238,946	237,146	1,800
前年度からの繰越金	—	—	—
形式収支	—	—	—
歳入歳出外現金受入額	—	—	—
歳入歳出外現金払出額	—	—	—
再計	—	—	—

純資産変動計算書

(単位:百万円)

区 分	開始残高 相 当	収支差額	内部取引	一般財源等 配分調整額	一般会計から の繰入金	一般会計への 繰出金	合 計
前期末残高	▲ 45,315	▲ 1,852,247	28,854	1,860,286	—	—	▲ 8,421
当期変動額	—	▲ 244,163	7,871	238,946	—	—	2,655
当期末残高	▲ 45,315	▲ 2,096,409	36,725	2,099,233	—	—	▲ 5,766

純資産変動分析表

(単位:百万円)

区 分	純資産増加	純資産減少	増加-減少	残 高	主な増減要因
前期末純資産残高				▲ 8,421	
【当期増減内容】					
I 固定資産のうち負債を伴わない額の増減					
①事業用資産(建設仮勘定を含む)		939			吹田保健所の移管 -626 旧成人病センターの減価償却費等 -181
②インフラ資産(建設仮勘定を含む)					
③その他	2,984				修学資金貸付の施策目的達成による償還金 免除等 -136 大阪府営水道企業債償還債務負担金の減 -2,460 地方債の償還等により +6,906 建設改良資金貸付金の減 -2,242 地域医療介護総合確保基金の積立 +1,159
小 計	2,984	939	2,045		
II 資産の裏付けのない固定負債の増減					
①特別債					
②基金借入金					
③長期性債務(退職手当引当金等)	369				退職手当引当金の減 +362
小 計	369		369		
III その他の増減					
①その他の資産(負債を伴わないもの)	236				不能欠損引当金の減 +108 建設改良資金貸付金の増 +100
②その他の負債(資産を伴わないもの)	5				
小 計	241		241		
I～IIIの増減合計	3,594	939	2,655		
当期末純資産残高				▲ 5,766	

固定資産附属明細表 (一般会計)

【健康医療部】

固定資産（有形）

(単位：百万円)

区 分	前期末 取得原価 ①	当期増加額 ②	当期減少額 ③	当期末 取得原価 ④=①+②-③	当期末減価 償却累計額 (減損を含む) ⑤	当期償却額 (減損を含む) ⑥	当期末残高 ④-⑤
事業用資産	33,934	22,277	23,835	32,376	8,672	1,231	23,704
土地	13,845	17,592	18,484	12,953	381	381	12,572
建物	19,279	4,620	5,307	18,592	7,851	836	10,741
工作物	810	65	44	831	441	14	391
立木竹	—	—	—	—	—	—	—
船舶	—	—	—	—	—	—	—
浮標等	—	—	—	—	—	—	—
航空機	—	—	—	—	—	—	—
インフラ資産	—	—	—	—	—	—	—
土地	—	—	—	—	—	—	—
建物	—	—	—	—	—	—	—
工作物	—	—	—	—	—	—	—
重要物品	2,921	718	622	3,017	1,887	209	1,131
図書	—	—	—	—	—	—	—
リース資産	307	71	68	310	156	50	153
ソフトウェア	21	53	57	17	—	4	17
建設仮勘定	20	273	267	26	—	—	26
合 計	37,204	23,391	24,849	35,746	10,715	1,494	25,031

固定資産（無形）

(単位：百万円)

区 分	前期末残高 ①	当期増加額 ②	当期減少額 ③	当期償却額 ④	当期末残高 ①+②-③
事業用資産	0	0	0	0	0
地上権	—	—	—	—	—
特許権等	0	0	0	0	0
インフラ資産	—	—	—	—	—
地上権	—	—	—	—	—
特許権等	—	—	—	—	—
合 計	0	0	0	0	0

基金附属明細表

【一般会計・健康医療部】

(単位：百万円)

区 分	前期末残高	当期増加額	当期減少額	当期末残高	基金借入金	差引
そ の 他 の 基 金	12,292	4,807	3,645	13,455	—	13,455
がん対策基金	21	6	4	24	—	24
後期高齢者医療財政安定化基金	3,093	1	0	3,094	—	3,094
地域医療介護総合確保基金	9,177	4,800	3,641	10,336	—	10,336
合 計	12,292	4,807	3,645	13,455	—	13,455

法人等出資金明細表

【一般会計・健康医療部】

(単位：百万円)

区 分	出 資 先	貸借対照表価額	評価減実施累計額	評価減実施年度
出資による権利	(地独) 大阪府立病院機構	21,300	—	
	(学) 自治医科大学	198	—	
	(地独) 大阪健康安全基盤研究所	104	—	
	(公財) 日本中毒情報センター	24	—	
	(公財) 大阪府保健医療財団	18	—	
	(公財) 大阪府生活衛生営業指導センター	8	—	
合 計		21,652	—	

部 局：健康医療部 会 計：一般会計

貸付金明細表

【一般会計・健康医療部】

(単位：百万円)

貸 付 先	金 額
(地独)大阪府立病院機構	51,516
個人	904
合 計	52,420

引当金明細表

【一般会計・健康医療部】

(単位：百万円)

区 分	前期末残高	当期増加額	当期減少額		当期末残高
			(目的使用)	(その他)	
不納欠損引当金	116	1	—	109	8
貸倒引当金	109	—	—	15	93
賞与等引当金	640	637	633	8	637
退職手当引当金	7,573	1,072	591	843	7,211

※注 不納欠損引当金、貸倒引当金、賞与等引当金、退職手当引当金の当期減少額(その他)の主な要因は、
要引当金額の見直しによる減

注記（一般会計・健康医療部財務諸表）

1. 追加情報

（1）固定資産の減損の状況

区分	種類	件数	減損損失額
行政財産	土地	1	381
	建物	1	245
	工作物	1	0

（2）その他財務諸表の内容を理解するために必要と認められる事項

①健康医療部の概要

府民に安心して日常生活を送っていただけるよう、健康づくりや医療の充実、食、薬、水の安全・安心といった、府民の命にかかわる重要な施策の総合的な推進に取り組んでいます。

②当該事業に関し説明すべき固有の事項

○看護師等確保対策事業

本事業は、看護師等の確保が困難な病床数が200床未満の病院等に一定期間従事した場合、返還債務を免除する規定を設けることにより、府内における看護職員の確保及び偏在化解消をその目的としております。

よって、貸付金のうち看護師等修学資金貸付金356百万円には、こうした施策的な観点から返還債務を免除する見込みの金額を含みます。

○地域医療事業

本事業は、医師確保が困難な診療科等に一定期間従事した場合、返還債務を免除する規定を設けることにより、府内における医師の診療科偏在、地域偏在の解消を目的としております。

よって、貸付金のうち地域医療確保修学資金等貸付金548百万円には、こうした施策的な観点から返還債務を免除する見込みの金額を含みます。

健康医療部財務の概要【一般会計】

●貸借対照表

（貸借対照表の構造）

- 健康医療部では、平成 18 年府立病院の地方独立行政法人移行時における、一般会計からの出資に係る資産の無償譲渡及び平成 23 年旧大阪府水道部から大阪広域水道企業団への事業承継時における、一般会計からの出資に係る資産の無償譲渡に伴い、地方債が一般会計に存置されている。
- また、地方独立行政法人移行前に発行した地方債の償還債務に係る大阪府立病院機構からの償還負担金、及び旧大阪府水道部から大阪広域水道企業団への事業承継に伴い、水道事業会計から一般会計に引き継がれた地方債に係る償還負担金をその他債権に計上している。
- 看護職員の確保及び病院規模・診療科目間の偏在化の解消を図るため、府内の養成施設に在学する学生に対し、修学資金貸与事業を実施しているが、貸付金の回収不能に備えるため、不納欠損引当金を計上している。

（当期の主な変化）

- 当期は、府立病院が地方得率行政法人へ移行する前に発行した地方債及び水道事業会計から一般会計に引き継がれた地方債の償還に伴う債務負担金の収入により、その他債権が 29 億 24 百万円減少した。
- 当期は、地方債の償還等により、地方債が 83 億 47 百万円減少した。
- 当期は、純資産額については、前年度より 26 億 55 百万円増加した。

●行政コスト計算書

（行政コスト計算書の構造）

- 健康医療部では、精神通院医療費の公費負担及び難病の医療費助成などにかかる扶助費や、高齢者医療事業にかかる負担金、国民健康保険事業（特別会計）にかかる繰出金などを支出している。これら社会保障扶助費、負担金・補助金・交付金等及び繰出金が行政費用の約 9 割を占めている。このほか、当該事務等に従事するための職員を含む給与関係費や物件費等を計上している。
- 当期において、健康医療部の有形固定資産に係る減価償却費として 8 億 67 百万円を計上している。

（当期の主な変化）

- 当期は、個人から寄附金 10 億円があったことに伴い、前年度と比較して行政収入が 18 億 2 百万円増加した。
- 地方独立行政法人の一元化施設予定地（元大阪府立成人病センター跡地の一部）の不動産売却に伴い、固定資産売却益が 22 億 59 百万円増加した。

2 財務諸表

(2) 会計別財務諸表 ・ 国民健康保険特別会計財務諸表及びその概要

貸借対照表

(令和2年3月31日現在)

(単位：百万円)

科 目	令和元年度 (A)	平成30年度 (B)	差 (A-B)	科 目	令和元年度 (A)	平成30年度 (B)	差 (A-B)
資産の部				負債の部			
I 流動資産	122	7,376	▲ 7,253	I 流動負債	8	8	▲ 1
現金預金	122	7,376	▲ 7,253	地方債	—	—	—
歳計現金等	122	7,376	▲ 7,253	短期借入金	—	—	—
歳入歳出外現金	—	—	—	他会計借入金	—	—	—
未収金	—	—	—	その他短期借入金	—	—	—
税未収金	—	—	—	賞与等引当金	8	8	▲ 1
その他未収金	—	—	—	未払金	—	—	—
不納欠損引当金	—	—	—	支払保証債務	—	—	—
基金	—	—	—	その他未払金	—	—	—
財政調整基金	—	—	—	還付未済金	—	—	—
減債基金	—	—	—	リース債務	—	—	—
短期貸付金	—	—	—	その他流動負債	—	—	—
貸倒引当金	—	—	—	II 固定負債	81	84	▲ 3
その他流動資産	—	—	—	地方債	—	—	—
II 固定資産	13,788	18,217	▲ 4,429	長期借入金	—	—	—
事業用資産	—	—	—	他会計借入金	—	—	—
有形固定資産	—	—	—	その他長期借入金	—	—	—
土地	—	—	—	退職手当引当金	81	84	▲ 3
建物	—	—	—	その他引当金	—	—	—
工作物	—	—	—	リース債務	—	—	—
立木竹	—	—	—	その他固定負債	—	—	—
船舶	—	—	—	負債の部合計	89	92	▲ 3
浮標等	—	—	—				
航空機	—	—	—	純資産の部			
無形固定資産	—	—	—	純資産	13,821	25,500	▲ 11,679
地上権	—	—	—	(うち当期純資産増減額)	▲ 11,679	25,500	▲ 37,180
特許権等	—	—	—				
インフラ資産	—	—	—				
有形固定資産	—	—	—				
土地	—	—	—				
建物	—	—	—				
工作物	—	—	—				
無形固定資産	—	—	—				
地上権	—	—	—				
特許権等	—	—	—				
重要物品	—	—	—				
図書	—	—	—				
リース資産	—	—	—				
ソフトウェア	—	—	—				
建設仮勘定	—	—	—				
投資その他の資産	13,788	18,217	▲ 4,429				
出資金	—	—	—				
法人等出資金	—	—	—				
公営企業会計出資金	—	—	—				
長期貸付金	—	—	—				
貸倒引当金	—	—	—				
基金	13,788	18,217	▲ 4,429				
減債基金	—	—	—				
減債基金借入金	—	—	—				
その他の基金	13,788	18,217	▲ 4,429				
その他基金借入金	—	—	—				
その他債権	—	—	—				
資産の部合計	13,910	25,593	▲ 11,682	純資産の部合計	13,821	25,500	▲ 11,679
				負債及び純資産の部合計	13,910	25,593	▲ 11,682

行政コスト計算書（自 平成31年4月1日・至 令和2年3月31日）（単位：百万円）

科 目	令和元年度 (A)	平成30年度 (B)	差 (A-B)
通常収支の部			
I 行政収支の部			
1 行政収入	771,666	788,693	▲ 17,028
地方税	—	—	—
地方譲与税	—	—	—
市町村たばこ税府交付金	—	—	—
地方特例交付金	—	—	—
地方交付税	—	—	—
交通安全対策特別交付金	—	—	—
国民健康保険関係交付金	241,941	262,198	▲ 20,257
分担金及び負担金(行政費用充当)	268,752	266,740	2,013
使用料及び手数料	—	—	—
国庫支出金(行政費用充当)	260,807	259,755	1,051
財産収入	—	—	—
寄附金	—	—	—
繰入金	—	—	—
特別会計繰入金	—	—	—
公営企業会計繰入金	—	—	—
税諸収入	—	—	—
事業収入(特別会計)	—	—	—
その他行政収入	165	0	165
2 行政費用	837,417	834,930	2,487
税連動費用	—	—	—
給与関係費	85	80	5
物件費	167	39	128
維持補修費	—	—	—
社会保障扶助費	—	—	—
負担金・補助金・交付金等	837,154	834,711	2,442
国直轄事業負担金	—	—	—
繰出金	—	—	—
減価償却費	—	—	—
債務保証費	—	—	—
不納欠損引当金繰入額	—	—	—
貸倒引当金繰入額	—	—	—
賞与等引当金繰入額	8	8	▲ 1
退職手当引当金繰入額	4	91	▲ 87
その他引当金繰入額	—	—	—
その他行政費用	—	—	—
行政収支差額	▲ 65,751	▲ 46,236	▲ 19,515

科 目	令和元年度 (A)	平成30年度 (B)	差 (A-B)
II 金融収支の部			
1 金融収入	5	3	1
受取利息及び配当金	5	3	1
2 金融費用	—	—	—
地方債利息・手数料	—	—	—
地方債発行差金	—	—	—
他会計借入金利息等	—	—	—
金融収支差額	5	3	1
通常収支差額	▲ 65,747	▲ 46,233	▲ 19,514
特別収支の部			
1 特別収入	—	—	—
分担金及び負担金(公共施設等整備)	—	—	—
分担金及び負担金(災害復旧費)	—	—	—
国庫支出金(公共施設等整備)	—	—	—
国庫支出金(災害復旧費)	—	—	—
固定資産売却益	—	—	—
過年度修正益	—	—	—
その他特別収入	—	—	—
2 特別費用	—	—	—
固定資産売却損	—	—	—
固定資産除却損	—	—	—
災害復旧費	—	—	—
過年度修正損	—	—	—
その他特別費用	—	—	—
特別収支差額	—	—	—
当期収支差額	▲ 65,747	▲ 46,233	▲ 19,514
一般会計からの繰入金	54,134	53,766	367
一般会計への繰出金	73	—	73
再計	▲ 11,686	7,533	▲ 19,219

キャッシュ・フロー計算書

(自 平成31年4月1日・至 令和2年3月31日) (単位:百万円)

科 目	令和元年度 (A)	平成30年度 (B)	差 (A-B)
I 行政サービス活動			
行政収入	771,666	788,693	▲ 17,028
地方税	—	—	—
地方譲与税	—	—	—
市町村たばこ税府交付金	—	—	—
地方特例交付金	—	—	—
地方交付税	—	—	—
交通安全対策特別交付金	—	—	—
国民健康保険交付金	241,941	262,198	▲ 20,257
分担金及び負担金 (行政支出充当)	268,752	266,740	2,013
使用料及び手数料	—	—	—
国庫支出金(行政支出充当)	260,807	259,755	1,051
財産収入	—	—	—
寄附金	—	—	—
繰入金	—	—	—
特別会計繰入金	—	—	—
公営企業会計繰入金	—	—	—
税諸収入	—	—	—
事業収入(特別会計)	—	—	—
その他行政収入	165	0	165
行政支出	837,414	834,831	2,583
税連動支出	—	—	—
給与関係費	93	80	13
物件費	167	39	128
維持補修費	—	—	—
社会保障扶助費	—	—	—
負担金・補助金・交付金等	837,154	834,711	2,442
国直轄事業負担金	—	—	—
繰出金	—	—	—
金融収入	5	3	1
受取利息及び配当金	5	3	1
金融支出	—	—	—
地方債利息・手数料	—	—	—
他会計借入金利息等	—	—	—
特別収入	—	—	—
分担金及び負担金(災害復旧費)	—	—	—
国庫支出金(災害復旧費)	—	—	—
その他特別収入	—	—	—
特別支出	—	—	—
災害復旧費	—	—	—
その他特別支出	—	—	—
行政サービス活動収支差額	▲ 65,744	▲ 46,134	▲ 19,609

科 目	令和元年度 (A)	平成30年度 (B)	差 (A-B)
II 投資活動			
投資活動収入	4,434	1,842	2,592
分担金及び負担金 (公共施設等整備)	—	—	—
国庫支出金(公共施設等整備)	—	—	—
財産収入	—	—	—
基金繰入金(取崩額)	4,434	1,842	2,592
財政調整基金	—	—	—
その他の基金	4,434	1,842	2,592
貸付金元金回収収入	—	—	—
保証金等返還収入	—	—	—
その他投資活動収入	—	—	—
投資活動支出	5	2,099	▲ 2,094
公共施設等整備支出	—	—	—
基金積立金	5	2,099	▲ 2,094
財政調整基金	—	—	—
その他の基金	5	2,099	▲ 2,094
出資金	—	—	—
貸付金	—	—	—
保証金等支出	—	—	—
投資活動収支差額	4,429	▲ 257	4,686
行政活動キャッシュ・フロー収支差額	▲ 61,314	▲ 46,391	▲ 14,924
III 財務活動			
財務活動収入	—	—	—
地方債	—	—	—
他会計借入金等	—	—	—
基金繰入金(取崩額)	—	—	—
減債基金	—	—	—
基金借入金	—	—	—
その他財務活動収入	—	—	—
財務活動支出	—	—	—
地方債償還金	—	—	—
他会計借入金等償還金	—	—	—
ファイナンス・リース債務返済支出	—	—	—
基金積立金	—	—	—
減債基金	—	—	—
基金借入金償還金	—	—	—
財務活動収支差額	—	—	—
収支差額合計	▲ 61,314	▲ 46,391	▲ 14,924
一般会計からの繰入金	54,134	53,766	367
一般会計への繰出金	73	—	73
前年度からの繰越金	7,376	—	7,376
形式収支	122	7,376	▲ 7,253
歳入歳出外現金受入額	—	—	—
歳入歳出外現金払出額	—	—	—
再計	122	7,376	▲ 7,253

会 計 : 国民健康保険特別会計

純資産変動計算書

(単位:百万円)

区 分	開始残高 相 当	収支差額	内部取引	一般財源等 配分調整額	一般会計から の繰入金	一般会計への 繰出金	合 計
前期末残高	—	▲ 46,233	17,967	—	53,766	—	25,500
当期変動額	—	▲ 65,747	6	—	54,134	73	▲ 11,679
当期末残高	—	▲ 111,980	17,973	—	107,900	73	13,821

純資産変動分析表

(単位:百万円)

区 分	純資産増加	純資産減少	増加—減少	残 高	主な増減要因
前期末純資産残高				25,500	
【当期増減内容】					
I 固定資産のうち負債を伴わない額の増減					
①事業用資産(建設仮勘定を含む)					
②インフラ資産(建設仮勘定を含む)					
③その他		4,429			国民健康保険財政安定化基金の取崩による減 -4,429
小 計		4,429	▲ 4,429		
II 資産の裏付けのない固定負債の増減					
①特別債					
②基金借入金					
③長期性債務(退職手当引当金等)	3				
小 計	3		3		
III その他の増減					
①その他の資産(負債を伴わないもの)		7,253			剰余金(繰越金)の減 -7,253
②その他の負債(資産を伴わないもの)	1				
小 計	1	7,253	▲ 7,253		
I～IIIの増減合計	3	11,682	▲ 11,679		
当期末純資産残高				13,821	

基金附属明細表

【国民健康保険特別会計】

(単位:百万円)

区分	前期末残高	当期増加額	当期減少額	当期末残高	基金借入金	差引
その他の基金	18,217	79,205	83,634	13,788	—	13,788
国民健康保険財政安定化基金	18,217	79,205	83,634	13,788	—	13,788
合計	18,217	79,205	83,634	13,788	—	13,788

引当金明細表

【国民健康保険特別会計】

(単位:百万円)

区 分	前期末残高	当期増加額	当期減少額		当期末残高
			(目的使用)	(その他)	
不納欠損引当金	—	—	—	—	—
貸倒引当金	—	—	—	—	—
賞与等引当金	8	8	8	—	8
退職手当引当金	84	36	6	32	81

※注 退職手当引当金の当期減少額(その他)の主な要因は、要引当金額の見直しによる減

会 計：国民健康保険特別会計

行政コスト計算書の当期収支差額とキャッシュ・フロー計算書の行政サービス活動収支差額との調整表

【国民健康保険特別会計】

(単位:百万円)

行政コスト計算書の当期収支差額	▲ 65,747
ア 固定資産の増減	0
減価償却費	—
固定資産売却益(損)	—
固定資産除却損	—
減損損失	—
出資金評価減	—
災害救助基金(物資)の増(減)	—
修学資金貸付金の償還免除	—
重要物品の受入	—
イ 流動資産・流動負債の増減	▲ 1
未収金の増加(減少)	—
還付未済金の減少	—
棚卸資産売却原価	—
棚卸資産評価損	—
不納欠損引当金繰入額	—
賞与等引当金繰入・取崩・戻入額	8
うち賞与・法定福利費支出時の引当金取崩額	▲ 8
ウ その他非現金取引項目	4
貸倒引当金繰入額	—
退職手当引当金繰入・取崩・戻入額	4
うち退職手当支出時の引当金取崩額	—
その他引当金繰入額	—
地方債発行差金	—
エ 投資的経費の財源	0
国庫支出金	—
分担金及び負担金	—
オ 行政コスト計算書に計上しない行政サービス活動収支	0
棚卸資産の原価に算入する支出額	—
カ 地方債利息の会計間の配賦	0
キ その他の取引項目	0
その他の行政収入	—
その他の行政費用	—
その他の特別収入	—
その他の特別費用	—
キャッシュ・フロー計算書の行政サービス活動収支差額	▲ 65,744

注記（国民健康保険特別会計財務諸表）

1. 追加情報

（1）その他財務諸表の内容を理解するために必要と認められる事項

事業の概要

国民健康保険制度改革により、平成 30 年度から大阪府が財政運営の責任主体として、安定的な財政運営や効率的な事業の確保に努めています。

健康医療部財務の概要【国民健康保険特別会計】

●貸借対照表

（貸借対照表の構造）

- ・ 国民健康保険特別会計は、平成 30 年度からの国民健康保険制度改革により、大阪府が財政運営の責任主体として、安定的な財政運営や効率的な事業の確保等を図るために設置している。
- ・ 国民健康保険特別会計では、国民健康保険財政安定化基金を設置しており、その他の基金に計上している。
- ・ また、職員に係る賞与等引当金及び退職手当引当金を負債に計上している。

（当期の主な変化）

- ・ 剰余金（繰越金）の減に伴い、歳計現金等が 72 億 53 百万円減少した。
- ・ 国民健康保険財政安定化基金の取崩に伴い、その他の基金が 44 億 29 百万円減少した。

●行政コスト計算書

（行政コスト計算書の構造）

- ・ 国民健康保険特別会計では、大阪府が財政運営の責任主体として、市町村の国民健康保険事業等に要する負担金・補助金・交付金等を支出しており、行政コストの大部分がこれに当たる。このほか、当該事務に従事するための職員を含む給与関係費や物件費等を計上している。
- ・ また、負担金・補助金・交付金等の財源となる国民健康保険関係交付金 2,419 億 41 百万円、分担金及び負担金（行政費用充当）2,687 億 52 百万円、国庫支出金（行政費用充当）2,608 億 67 百万円等を収入している。

（当期の主な変化）

- ・ 被保険者数の減少等により、国民健康保険関係交付金は、202 億 57 百万円減少した。

○主要施策成果と事業別財務諸表

(1)感染症対策事業 (目) 予防費

事業の概要

新型コロナウイルス感染症をはじめ、結核やエイズ・梅毒、風しん等の感染症の発生予防・まん延防止を図るため、医療提供体制の整備や検査機会を確保するとともに、予防接種の推進及び正しい知識の普及啓発など総合的な感染症対策を実施した。

(単位：円)

	金額	財 源 内 訳			
		国 庫	起 債	附帯歳入	一般歳入
予 算 現 額	931, 220, 000	358, 724, 000	0	1, 263, 000	571, 233, 000
決 算 額	786, 948, 515	439, 604, 086	0	72, 197	347, 272, 232

事業の成果

① 新型コロナウイルス感染症対策

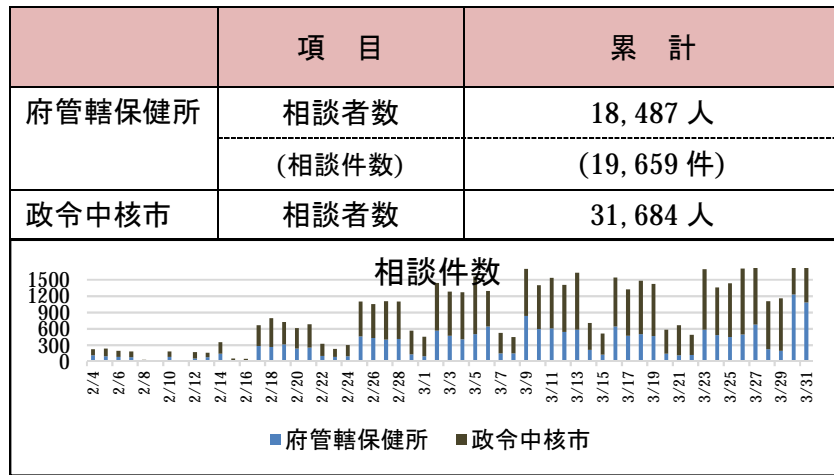
■施策目標

- ・府民等に対する正確な情報提供及び感染防止対策に係る普及啓発を行うとともに、疑似症を含む患者の受診体制・検査体制を確保するなど、オール大阪での新型コロナウイルス感染症対策を推進する。

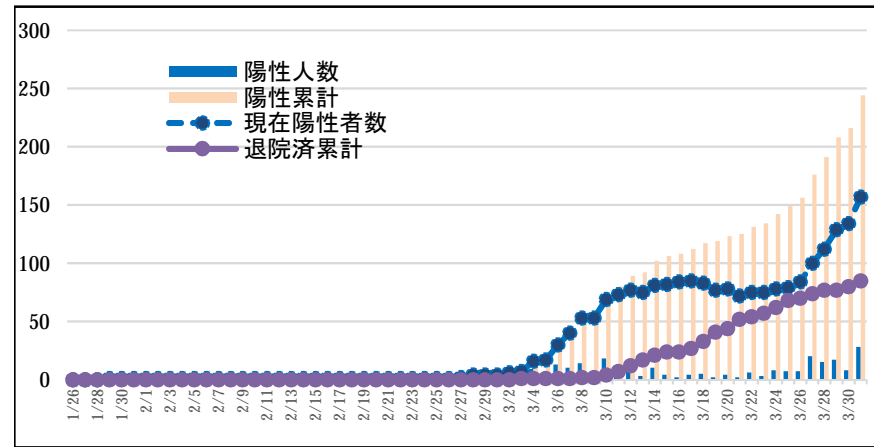
■施策成果

- ・府民や医療機関等からの問い合わせに対応する電話相談窓口や感染が疑われる場合に患者を診療体制などの整った医療機関につなぐための新型コロナ受診相談センターを設置した。
- ・大阪健康安全基盤研究所において新型コロナウイルス感染症の遺伝子検査の実施体制を整備し、陽性者への入院調整の円滑化や保健所の業務負担軽減のために入院フォローアップセンターを設置した。
- ・疑似症患者を診察する「帰国者・接触者外来」(令和2年3月31日現在で府内に63か所設置)に対する空気清浄機等の設備整備や入院患者を受け入れる医療機関が行う病床確保に対し、補助を行うとともに、これらの医療機関に府が備蓄するマスクや防護服等を配布した。
- ・令和2年1月24日に「大阪府新型コロナウイルス対策本部」を設置し、新型コロナウイルス感染症について、住民や関係団体への啓発等により、その発生や2次感染を防止するとともに、患者や医療体制の確保や感染原因の究明などを促進するため、庁内関係機関が相互に連絡調整を図り、総合的な対策に取り組んだ(令和元年度9回開催)。

新型コロナ受診相談センターの状況（令和2年3月31日時点）



新型コロナウイルスの発生状況等（令和2年3月31日時点）



② 先天性風しん症候群対策事業

■ 施策目標

- ・ 風しん抗体検査受検者数及び予防接種者数の向上を図り、風しんのり患者を減らすことによって先天性風しん症候群を防止する。

■ 施策成果

- ・ 検査機会の更なる向上のために、従来保健所で実施していた風しん抗体検査を、府内医療機関で実施した。
（令和元年3月時点の協力医療機関数 約1,000 医療機関 実施件数 6,092件 ※参考平成30年度実績 3,462件）
- ・ 市町村が実施している風しんの予防接種に係る費用助成事業に対して、補助事業を実施した。（13,907件）
- ・ 府が風しん対策に率先して取り組むことによって社会における風しん対策の機運を高めるため、風しん第5期定期接種にかかる風しん抗体検査（クーポン券事業）を府職員向けに臨時で実施した。（受検率 約75%）。
- ・ 知事の風しん抗体検査の受検風景を活用した動画を作成し、大阪市内の地下鉄主要駅にてデジタルサイネージで啓発PRを実施した。

<府職員臨時抗体検査風景>



<啓発動画>



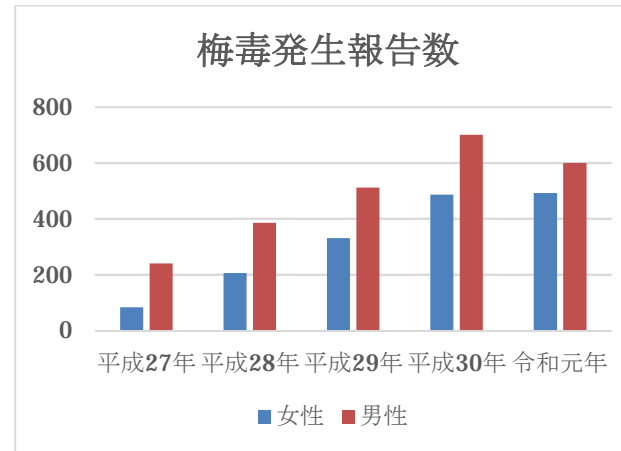
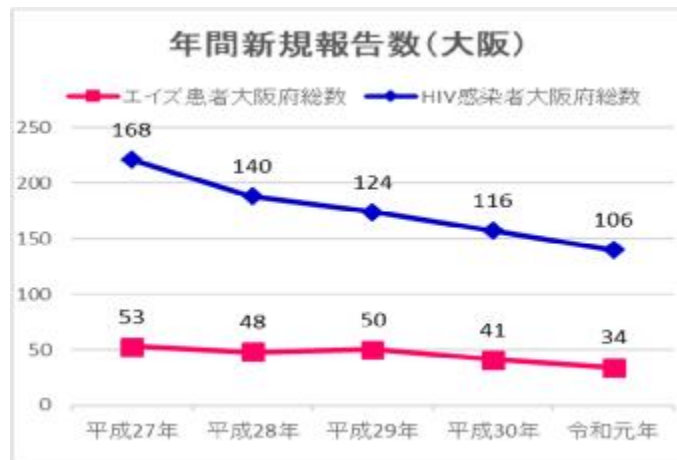
③ 性感染症への対策

■ 施策目標

- ・ HIV検査普及週間や世界エイズデー等を中心とした啓発を充実し、HIV等の検査を実施する「chotCAST」（府市共同事業）等での受検機会を拡大し、早期発見・早期治療につなげる。

■ 施策成果

- ・ 府内の医療機関の協力を得てMSM（男性と性交渉をする男性）を対象に、性病検査を実施した。（協力医療機関 12 か所、受検者数 246 人）
- ・ また、世界エイズデーに合わせ「キャンペーン検査」を実施し、受検機会を拡大した。（受検者数 66 人）
- ・ 女性のみを対象とした性感染症検査（レディースデー）を実施した。（受検者数 232 人）
- ・ 梅毒に対する正しい知識の普及啓発のため、キャッチコピーやPR動画を作成し、Twitter やデジタルサイネージ等で啓発PRを行った。



■ 主な個別事業

(単位：円)

個別事業名称	予算現額	決算額	事業内容
1 結核対策関連事業費	219,534,000	158,577,296	結核患者への医療給付、結核の早期発見・まん延防止のための患者管理検診や接触者健診の実施、私立学校・施設での定期健診に対する補助等に要する経費
2 予防接種事故救済等対策費	176,295,000	167,248,699	予防接種により健康被害を受けた者に対する救済を図るため、市町村が実施する年金や医療費等の給付及び健康被害の調査に対する負担等に要する経費
3 感染症予防対策費	249,493,000	228,824,965	感染症指定医療機関に対する運営費や新型コロナウイルス感染症に係る医療機関への設備整備や入院病床確保等への補助、医師からの届出に基づく感染症発生状況等の収集・分析及び患者発生時における積極的疫学調査、新型コロナ相談対応窓口の開設等に要する経費
4 新型インフルエンザ対策費	102,572,000	78,896,071	新型インフルエンザの入院患者を受け入れる医療機関の設備整備に対する補助、抗インフルエンザウイルス薬や防護服の備蓄及び医療従事者への研修の実施に要する経費
5 先天性風しん症候群対策事業費	128,194,000	102,047,088	先天性風しん症候群の発生を予防するため、妊娠を希望する女性やその配偶者等への抗体検査の実施・抗体価が不十分である者を対象にした予防接種費用の補助に要する経費
6 エイズ・梅毒予防対策費	39,181,000	36,123,652	H I V ・エイズに関する正しい知識の普及啓発、相談指導・検査体制の確保などに加え、急増している梅毒について検査機会を拡充するとともに若年層や感染者報告数の多い層を中心とした啓発に要する経費

貸借対照表

(令和2年3月31日現在)

(単位：百万円)

科 目	令和元年度 (A)	平成30年度 (B)	差 (A-B)	科 目	令和元年度 (A)	平成30年度 (B)	差 (A-B)
資産の部				負債の部			
I 流動資産	0	—	0	I 流動負債	73	53	20
現金預金	—	—	—	地方債	9	1	9
歳計現金等	—	—	—	短期借入金	—	—	—
歳入歳出外現金	—	—	—	他会計借入金	—	—	—
未収金	0	—	0	その他短期借入金	—	—	—
税未収金	—	—	—	賞与等引当金	64	52	12
その他未収金	0	—	0	未払金	—	—	—
不納欠損引当金	—	—	—	支払保証債務	—	—	—
基金	—	—	—	その他未払金	—	—	—
財政調整基金	—	—	—	還付未済金	—	—	—
減債基金	—	—	—	リース債務	—	—	—
短期貸付金	—	—	—	その他流動負債	—	—	—
貸倒引当金	—	—	—	II 固定負債	764	657	107
その他流動資産	—	—	—	地方債	—	9	▲ 9
II 固定資産	3	4	▲ 2	長期借入金	—	—	—
事業用資産	0	0	▲ 0	他会計借入金	—	—	—
有形固定資産	0	0	▲ 0	その他長期借入金	—	—	—
土地	—	—	—	退職手当引当金	764	648	116
建物	0	0	▲ 0	その他引当金	—	—	—
工作物	—	—	—	リース債務	—	—	—
立木竹	—	—	—	その他固定負債	—	—	—
船舶	—	—	—	負債の部合計	837	710	127
浮標等	—	—	—	純資産の部			
航空機	—	—	—	純資産	▲ 835	▲ 706	▲ 128
無形固定資産	—	—	—	(うち当期純資産増減額)	▲ 158	62	▲ 220
地上権	—	—	—				
特許権等	—	—	—				
インフラ資産	—	—	—				
有形固定資産	—	—	—				
土地	—	—	—				
建物	—	—	—				
工作物	—	—	—				
無形固定資産	—	—	—				
地上権	—	—	—				
特許権等	—	—	—				
重要物品	3	4	▲ 2				
図書	—	—	—				
リース資産	—	—	—				
ソフトウェア	—	—	—				
建設仮勘定	—	—	—				
投資その他の資産	—	—	—				
出資金	—	—	—				
法人等出資金	—	—	—				
公営企業会計出資金	—	—	—				
長期貸付金	—	—	—				
貸倒引当金	—	—	—				
基金	—	—	—				
減債基金	—	—	—				
減債基金借入金	—	—	—				
その他の基金	—	—	—				
その他基金借入金	—	—	—				
その他債権	—	—	—				
資産の部合計	3	4	▲ 1	純資産の部合計	▲ 835	▲ 706	▲ 128
				負債及び純資産の部合計	3	4	▲ 1

行政コスト計算書 (自平成31年4月1日・至令和2年3月31日) (単位: 百万円)

科 目	令和元年度 (A)	平成30年度 (B)	差 (A-B)
通常収支の部			
I 行政収支の部			
1 行政収入	461	338	123
地方税	—	—	—
地方譲与税	—	—	—
市町村たばこ税府交付金	—	—	—
地方特例交付金	—	—	—
地方交付税	—	—	—
交通安全対策特別交付金	—	—	—
国民健康保険関係交付金	—	—	—
分担金及び負担金(行政費用充当)	—	—	—
使用料及び手数料	0	0	0
国庫支出金(行政費用充当)	440	338	102
財産収入	0	—	0
寄附金	0	—	0
繰入金	—	—	—
特別会計繰入金	—	—	—
公営企業会計繰入金	—	—	—
税諸収入	—	—	—
事業収入(特別会計)	—	—	—
その他行政収入	21	0	21
2 行政費用	1,708	1,322	386
税連動費用	—	—	—
給与関係費	662	623	39
物件費	166	153	13
維持補修費	1	0	0
社会保障扶助費	100	147	▲ 47
負担金・補助金・交付金等	516	354	161
国直轄事業負担金	—	—	—
繰出金	—	—	—
減価償却費	2	2	—
債務保証費	—	—	—
不納欠損引当金繰入額	—	—	—
貸倒引当金繰入額	—	—	—
賞与等引当金繰入額	64	52	12
退職手当引当金繰入額	198	▲ 9	207
その他引当金繰入額	—	—	—
その他行政費用	—	—	—
行政収支差額	▲ 1,247	▲ 984	▲ 263

科 目	令和元年度 (A)	平成30年度 (B)	差 (A-B)
II 金融収支の部			
1 金融収入	—	—	—
受取利息及び配当金	—	—	—
2 金融費用	0	0	▲ 0
地方債利息・手数料	0	0	▲ 0
地方債発行差金	—	—	—
他会計借入金利息等	—	—	—
金融収支差額	▲ 0	▲ 0	0
通常収支差額	▲ 1,247	▲ 984	▲ 263
特別収支の部			
1 特別収入	—	—	—
分担金及び負担金(公共施設等整備)	—	—	—
分担金及び負担金(災害復旧費)	—	—	—
国庫支出金(公共施設等整備)	—	—	—
国庫支出金(災害復旧費)	—	—	—
固定資産売却益	—	—	—
過年度修正益	—	—	—
その他特別収入	—	—	—
2 特別費用	0	0	—
固定資産売却損	—	—	—
固定資産除却損	0	0	—
災害復旧費	—	—	—
過年度修正損	—	—	—
その他特別費用	—	—	—
特別収支差額	▲ 0	▲ 0	—
当期収支差額	▲ 1,247	▲ 984	▲ 263
一般財源等配分調整額	1,088	1,046	42
一般会計からの繰入金	—	—	—
一般会計への繰出金	—	—	—
再計	▲ 159	62	▲ 221

事業類型：助成・啓発・指導・公権力型 部 局：健康医療部
事業名：感染症対策事業

キャッシュ・フロー計算書 (自平成31年4月1日・至令和2年3月31日) (単位:百万円)

科 目	令和元年度 (A)	平成30年度 (B)	差 (A-B)
I 行政サービス活動			
行政収入	461	338	123
地方税	—	—	—
地方譲与税	—	—	—
市町村たばこ税府交付金	—	—	—
地方特例交付金	—	—	—
地方交付税	—	—	—
交通安全対策特別交付金	—	—	—
国民健康保険関係交付金	—	—	—
分担金及び負担金 (行政支出充当)	—	—	—
使用料及び手数料	0	0	0
国庫支出金(行政支出充当)	440	338	102
財産収入	0	—	0
寄附金	0	—	0
繰入金	—	—	—
特別会計繰入金	—	—	—
公営企業会計繰入金	—	—	—
税諸収入	—	—	—
事業収入(特別会計)	—	—	—
その他行政収入	21	0	21
行政支出	1,549	1,384	165
税連動支出	—	—	—
給与関係費	767	729	37
物件費	166	153	13
維持補修費	1	0	0
社会保障扶助費	100	147	▲ 47
負担金・補助金・交付金等	516	354	161
国直轄事業負担金	—	—	—
繰出金	—	—	—
金融収入	—	—	—
受取利息及び配当金	—	—	—
金融支出	0	0	▲ 0
地方債利息・手数料	0	0	▲ 0
他会計借入金利息等	—	—	—
特別収入	—	—	—
分担金及び負担金(災害復旧費)	—	—	—
国庫支出金(災害復旧費)	—	—	—
その他特別収入	—	—	—
特別支出	—	—	—
災害復旧費	—	—	—
その他特別支出	—	—	—
行政サービス活動収支差額	▲ 1,088	▲ 1,046	▲ 42

科 目	令和元年度 (A)	平成30年度 (B)	差 (A-B)
II 投資活動			
投資活動収入	—	—	—
分担金及び負担金 (公共施設等整備)	—	—	—
国庫支出金(公共施設等整備)	—	—	—
財産収入	—	—	—
基金繰入金(取崩額)	—	—	—
財政調整基金	—	—	—
その他の基金	—	—	—
貸付金元金回収収入	—	—	—
保証金等返還収入	—	—	—
その他投資活動収入	—	—	—
投資活動支出	—	—	—
公共施設等整備支出	—	—	—
基金積立金	—	—	—
財政調整基金	—	—	—
その他の基金	—	—	—
出資金	—	—	—
貸付金	—	—	—
保証金等支出	—	—	—
投資活動収支差額	—	—	—
行政活動キャッシュ・フロー収支差額	▲ 1,088	▲ 1,046	▲ 42
III 財務活動			
財務活動収入	—	—	—
地方債	—	—	—
他会計借入金等	—	—	—
基金繰入金(取崩額)	—	—	—
減債基金	—	—	—
基金借入金	—	—	—
その他財務活動収入	—	—	—
財務活動支出	—	—	—
地方債償還金	—	—	—
他会計借入金等償還金	—	—	—
ファイナンス・リース債務返済支出	—	—	—
基金積立金	—	—	—
減債基金	—	—	—
基金借入金償還金	—	—	—
財務活動収支差額	—	—	—
収支差額合計	▲ 1,088	▲ 1,046	▲ 42
一般財源等配分調整額	1,088	1,046	42
一般会計からの繰入金	—	—	—
一般会計への繰出金	—	—	—
前年度からの繰越金	—	—	—
形式収支	—	—	—
歳入歳出外現金受入額	—	—	—
歳入歳出外現金払出額	—	—	—
再計	—	—	—

純資産変動計算書

(単位:百万円)

区 分	開始残高 相 当	収支差額	内部取引	一般財源等 配分調整額	一般会計から の繰入金	一般会計への 繰出金	合 計
前期末残高	5,777	▲ 18,379	175	11,750	—	—	▲ 676
当期変動額	—	▲ 1,247	1	1,088	—	—	▲ 158
当期末残高	5,777	▲ 19,626	175	12,839	—	—	▲ 835

純資産変動分析表

(単位:百万円)

区 分	純資産増加	純資産減少	増加—減少	残 高	主な増減要因
前期末純資産残高				▲ 676	
【当期増減内容】					
I 固定資産のうち負債を伴わない額の増減					
①事業用資産(建設仮勘定を含む)		0			
②インフラ資産(建設仮勘定を含む)					
③その他		1			
小 計		1	▲ 1		
II 資産の裏付けのない固定負債の増減					
①特別債					
②基金借入金					
③長期性債務(退職手当引当金等)		144			退職手当引当金の増 -144
小 計		144	▲ 144		
III その他の増減					
①その他の資産(負債を伴わないもの)	0				
②その他の負債(資産を伴わないもの)		14			
小 計	0	14	▲ 14		
I ~ IIIの増減合計	0	158	▲ 158		
当期末純資産残高				▲ 835	

事業類型：助成・啓発・指導・公権力型 部 局：健康医療部
事業名：感染症対策事業

事業類型：助成・啓発・指導・公権力型 部 局：健康医療部
事業名：感染症対策事業

固定資産附属明細表（感染症対策事業）

【健康医療部】

固定資産（有形）

（単位：百万円）

区 分	前期末 取得原価 ①	当期増加額 ②	当期減少額 ③	当期末 取得原価 ④=①+②-③	当期末減価 償却累計額 (減損を含む) ⑤	当期償却額 (減損を含む) ⑥	当期末残高 ④-⑤
事業用資産	0	—	—	0	0	0	0
土地	—	—	—	—	—	—	—
建物	0	—	—	0	0	0	0
工作物	—	—	—	—	—	—	—
立木竹	—	—	—	—	—	—	—
船舶	—	—	—	—	—	—	—
浮標等	—	—	—	—	—	—	—
航空機	—	—	—	—	—	—	—
インフラ資産	—	—	—	—	—	—	—
土地	—	—	—	—	—	—	—
建物	—	—	—	—	—	—	—
工作物	—	—	—	—	—	—	—
重要物品	36	—	1	35	32	2	3
図書	—	—	—	—	—	—	—
リース資産	—	—	—	—	—	—	—
ソフトウェア	—	—	—	—	—	—	—
建設仮勘定	—	—	—	—	—	—	—
合 計	37	—	1	35	32	2	3

固定資産（無形）

（単位：百万円）

区 分	前期末残高 ①	当期増加額 ②	当期減少額 ③	当期償却額 ④	当期末残高 ①+②-③
事業用資産	—	—	—	—	—
地上権	—	—	—	—	—
特許権等	—	—	—	—	—
インフラ資産	—	—	—	—	—
地上権	—	—	—	—	—
特許権等	—	—	—	—	—
合 計	—	—	—	—	—

注記（事業別財務諸表：感染症対策事業）

1. 追加情報

（1）その他財務諸表の内容を理解するために必要と認められる事項

事業の概要

感染症の予防及び感染症の患者に対する医療に関する法律及び予防接種法に基づき、感染症患者に対する医療（公費）の給付、感染症予防及びまん延防止対策、普及啓発等を行っています。

事業類型：助成・啓発・指導・公権力型 部 局：健康医療部
事業名：感染症対策事業

(2)がん対策事業 (目)健康増進費

事業の概要

大阪府がん対策推進条例及び大阪府がん対策推進計画に基づき、「がんの予防・早期発見」、「がん医療の充実」、「患者支援の充実」、そしてこれらの「がん対策を社会全体で進める環境づくり」の柱立てに沿って、がん対策の推進に取り組んだ。

(単位：円)

	金額	財 源 内 訳			
		国 庫	起 債	附帯歳入	一般歳入
予 算 現 額	453,104,000	138,163,000	0	169,850,000	145,091,000
決 算 額	391,756,141	134,908,188	0	133,217,919	123,630,034

事業の成果

①肝炎肝がん対策の推進

■施策目標

- ・肝炎肝がんについての正しい知識と理解を深めるための普及啓発を進める。
- ・肝炎ウイルス検査陽性者に対し、専門医療機関への早期受診、肝炎の適切な最新医療の早期受療を勧奨し、肝炎による健康障害を回避し、症状を軽減し、進行を遅延させ、もって肝がん及び肝硬変等の予防を目指す。

■施策成果

- ・肝炎ウイルス検査の受診勧奨のため、屋外電光掲示板による啓発やイベントでのPR等を通じて、府民に積極的な働きかけを行った。
- ・肝疾患診療連携拠点病院が配置、実施している肝疾患相談支援センター事業に対し補助金の交付や、府との連絡協議会での意見交換を通じ、肝疾患患者への相談事業に対する支援を図った。
- ・肝炎ウイルス検査陽性者等が適切な肝炎医療や支援を受けられるよう、医療機関や行政機関等の橋渡し役として大阪府肝炎医療コーディネーターを養成し、同コーディネーターを市町村、保健所、肝炎専門医療機関に、府内一円に点在するよう配置を行った（養成数195人）。
- ・肝炎専門医療機関向けの研修会を開催。肝疾患専門医療機関医師を講師に迎え、医学的視点を交えた講演を実施することにより、肝炎専門医療機関のスキル向上を図った。
- ・肝炎ウイルス陽性者が専門医療機関を受診した際の精密検査費用等を助成する制度を実施することにより、陽性者の専門医療機関受診を側面支援。

(肝炎医療コーディネーター養成数)

(令和元年度 肝炎ウイルス検査の受診者数)

	保健所	委託医療機関
B型肝炎ウイルス検査	113人	5,490人
C型肝炎ウイルス検査	114人	5,502人

所属機関	H30年度	R元年度	計
肝疾患診療連携拠点病院・専門医療機関	133人	132人	265人
肝炎協力医療機関（元年度から対象）	—	26人	26人
大阪府	22人	9人	31人
市町村	23人	28人	51人
計	178人	195人	373人

②がん対策推進事業費（政策的経費）

■施策目標

「がん診療連携拠点病院」の機能強化を行うことにより、地域におけるがん診療連携の円滑な実施を図るとともに、質の高いがん医療の提供体制を確立する。

■施策成果

「がん診療連携拠点病院」が行う医師等に対する研修、患者やその家族等に対する相談支援、がんに関する各種情報の収集・提供等に対して支援を行った（13病院に補助）。

<地域の療養情報 おおさかがんサポートブック及び別冊>



③地域医療介護総合確保基金事業費（がん対策事業）

■施策目標

多様な患者のニーズや症状に応じた切れ目のないがん医療を身近な地域で提供する。

■施策成果

- がん診療拠点病院等が行うがん医療の機器及び臨床検査機器等の整備や外来化学療法室に関する施設設備整備に対する支援を行った。

（16病院に補助）

- 在宅を含む緩和医療提供体制の構築等、二次医療圏ごとに設置されているがん診療ネットワーク協議会が取り組む事業に対して支援を行った。

（7圏域に補助）

- 患者や家族に緩和ケアの普及啓発を行うため、緩和ケアに関するリーフレットの作成、啓発コーナーの整備などを行う病院への支援を行った。

（8病院に補助）

- 緩和ケアに携わる医療従事者等を対象に緩和ケア研修を行う事業者に対して支援を行った。

（緩和医療研修の開催実績）

実績：10回 参加者：858人

- 緩和ケア研修（PEACE研修）受講後のフォローアップを目的とした研修会を開催した。

実績：3回 参加者：186人

- アドバンス・ケア・プランニングを含めた患者の意向を尊重した意思決定のための相談員研修会を開催した。

実績：1回 参加者：78人

<アドバンス・ケア・プランニング相談員研修会>



■主な個別事業

(単位:円)

個別事業名称	予算現額	決算額	事業内容
1 肝炎ウイルス検査事業費	46,253,000	42,326,667	府内委託医療機関において、肝炎ウイルス検査を実施することにより肝炎ウイルス陽性者を早期に発見すると共に、肝炎専門医療機関・協力医療機関の協力のもと、相談やフォローアップにより早期治療につなげるために要した経費 市町村健康増進事業の対象外となる40歳未満の府民や、40歳以上でやむを得ない事情により他の制度で受診できなかった府民の肝炎ウイルス検査の受診機会を確保
2 がん対策推進事業費（政策的経費）	152,809,000	150,956,603	質の高い医療を提供する体制を確保するため、2次医療圏単位で「がん診療連携拠点病院」を整備し、地域におけるがん医療の水準向上を図るために要した経費
3 地域医療介護総合確保基金事業費（がん対策事業）	157,750,000	123,279,346	多様な患者ニーズや症状に応じ、切れ目のないがん医療を身近な地域において提供するため、がん医療提供体制の充実、地域医療連携体制の強化、緩和医療提供体制の充実とアクセス改善を図るために要した経費

貸借対照表

(令和2年3月31日現在)

(単位：百万円)

科 目	令和元年度 (A)	平成30年度 (B)	差 (A-B)	科 目	令和元年度 (A)	平成30年度 (B)	差 (A-B)
資産の部				負債の部			
I 流動資産	—	—	—	I 流動負債	15	16	▲ 1
現金預金	—	—	—	地方債	1	1	—
歳計現金等	—	—	—	短期借入金	—	—	—
歳入歳出外現金	—	—	—	他会計借入金	—	—	—
未収金	—	—	—	その他短期借入金	—	—	—
税未収金	—	—	—	賞与等引当金	12	13	▲ 2
その他未収金	—	—	—	未払金	—	—	—
不納欠損引当金	—	—	—	支払保証債務	—	—	—
基金	—	—	—	その他未払金	—	—	—
財政調整基金	—	—	—	還付未済金	—	—	—
減債基金	—	—	—	リース債務	2	2	—
短期貸付金	—	—	—	その他流動負債	—	—	—
貸倒引当金	—	—	—	II 固定負債	164	189	▲ 25
その他流動資産	—	—	—	地方債	33	34	▲ 1
II 固定資産	29	26	3	長期借入金	—	—	—
事業用資産	—	—	—	他会計借入金	—	—	—
有形固定資産	—	—	—	その他長期借入金	—	—	—
土地	—	—	—	退職手当引当金	130	152	▲ 22
建物	—	—	—	その他引当金	—	—	—
工作物	—	—	—	リース債務	1	3	▲ 2
立木竹	—	—	—	その他固定負債	—	—	—
船舶	—	—	—	負債の部合計	179	205	▲ 26
浮標等	—	—	—	純資産の部			
航空機	—	—	—	純資産	▲ 150	▲ 179	29
無形固定資産	—	—	—	(うち当期純資産増減額)	28	▲ 74	101
地上権	—	—	—				
特許権等	—	—	—				
インフラ資産	—	—	—				
有形固定資産	—	—	—				
土地	—	—	—				
建物	—	—	—				
工作物	—	—	—				
無形固定資産	—	—	—				
地上権	—	—	—				
特許権等	—	—	—				
重要物品	0	0	▲ 0				
図書	—	—	—				
リース資産	3	5	▲ 2				
ソフトウェア	2	—	2				
建設仮勘定	—	—	—				
投資その他の資産	24	21	3				
出資金	—	—	—				
法人等出資金	—	—	—				
公営企業会計出資金	—	—	—				
長期貸付金	—	—	—				
貸倒引当金	—	—	—				
基金	24	21	3				
減債基金	—	—	—				
減債基金借入金	—	—	—				
その他の基金	24	21	3				
その他基金借入金	—	—	—				
その他債権	—	—	—				
資産の部合計	29	26	3	純資産の部合計	▲ 150	▲ 179	29
				負債及び純資産の部合計	29	26	3

事業類型：助成・啓発・指導・公権力型 部 局：健康医療部
事業名：がん対策事業

行政コスト計算書 (自平成31年4月1日・至令和2年3月31日) (単位：百万円)

科 目	令和元年度 (A)	平成30年度 (B)	差 (A-B)
通常収支の部			
I 行政収支の部			
1 行政収入	542	178	364
地方税	—	—	—
地方譲与税	—	—	—
市町村たばこ税府交付金	—	—	—
地方特例交付金	—	—	—
地方交付税	—	—	—
交通安全対策特別交付金	—	—	—
国民健康保険関係交付金	—	—	—
分担金及び負担金(行政費用充当)	—	—	—
使用料及び手数料	—	—	—
国庫支出金(行政費用充当)	535	171	364
財産収入	—	—	—
寄附金	6	7	▲ 1
繰入金	—	—	—
特別会計繰入金	—	—	—
公営企業会計繰入金	—	—	—
税諸収入	—	—	—
事業収入(特別会計)	—	—	—
その他行政収入	1	0	1
2 行政費用	527	649	▲ 122
税連動費用	—	—	—
給与関係費	144	158	▲ 14
物件費	105	106	▲ 1
維持補修費	—	—	—
社会保障扶助費	0	0	0
負担金・補助金・交付金等	272	286	▲ 14
国直轄事業負担金	—	—	—
繰出金	—	—	—
減価償却費	2	2	1
債務保証費	—	—	—
不納欠損引当金繰入額	—	—	—
貸倒引当金繰入額	—	—	—
賞与等引当金繰入額	12	13	▲ 1
退職手当引当金繰入額	▲ 9	84	▲ 92
その他引当金繰入額	—	—	—
その他行政費用	—	—	—
行政収支差額	15	▲ 471	487

科 目	令和元年度 (A)	平成30年度 (B)	差 (A-B)
II 金融収支の部			
1 金融収入	0	0	0
受取利息及び配当金	0	0	0
2 金融費用	0	0	▲ 0
地方債利息・手数料	0	0	▲ 0
地方債発行差金	—	—	—
他会計借入金利息等	—	—	—
金融収支差額	▲ 0	▲ 0	0
通常収支差額	15	▲ 471	487
特別収支の部			
1 特別収入	—	—	—
分担金及び負担金(公共施設等整備)	—	—	—
分担金及び負担金(災害復旧費)	—	—	—
国庫支出金(公共施設等整備)	—	—	—
国庫支出金(災害復旧費)	—	—	—
固定資産売却益	—	—	—
過年度修正益	—	—	—
その他特別収入	—	—	—
2 特別費用	0	—	0
固定資産売却損	—	—	—
固定資産除却損	0	—	0
災害復旧費	—	—	—
過年度修正損	—	—	—
その他特別費用	—	—	—
特別収支差額	▲ 0	—	▲ 0
当期収支差額	15	▲ 471	487
一般財源等配分調整額	▲ 114	397	▲ 510
一般会計からの繰入金	—	—	—
一般会計への繰出金	—	—	—
再計	▲ 98	▲ 74	▲ 24

キャッシュ・フロー計算書 (自平成31年4月1日・至令和2年3月31日) (単位:百万円)

科 目	令和元年度 (A)	平成30年度 (B)	差 (A-B)
I 行政サービス活動			
行政収入	542	178	364
地方税	—	—	—
地方譲与税	—	—	—
市町村たばこ税府交付金	—	—	—
地方特例交付金	—	—	—
地方交付税	—	—	—
交通安全対策特別交付金	—	—	—
国民健康保険関係交付金	—	—	—
分担金及び負担金	—	—	—
(行政支出充当)			
使用料及び手数料	—	—	—
国庫支出金(行政支出充当)	535	171	364
財産収入	—	—	—
寄附金	6	7	▲1
繰入金	—	—	—
特別会計繰入金	—	—	—
公営企業会計繰入金	—	—	—
税諸収入	—	—	—
事業収入(特別会計)	—	—	—
その他行政収入	1	0	1
行政支出	546	569	▲23
税連動支出	—	—	—
給与関係費	169	176	▲7
物件費	105	106	▲1
維持補修費	—	—	—
社会保障扶助費	0	0	0
負担金・補助金・交付金等	272	286	▲14
国直轄事業負担金	—	—	—
繰出金	—	—	—
金融収入	0	0	0
受取利息及び配当金	0	0	0
金融支出	0	0	▲0
地方債利息・手数料	0	0	▲0
他会計借入金利息等	—	—	—
特別収入	—	—	—
分担金及び負担金(災害復旧費)	—	—	—
国庫支出金(災害復旧費)	—	—	—
その他特別収入	—	—	—
特別支出	—	—	—
災害復旧費	—	—	—
その他特別支出	—	—	—
行政サービス活動収支差額	▲4	▲391	387

科 目	令和元年度 (A)	平成30年度 (B)	差 (A-B)
II 投資活動			
投資活動収入	126	3	123
分担金及び負担金	—	—	—
(公共施設等整備)			
国庫支出金(公共施設等整備)	—	—	—
財産収入	—	—	—
基金繰入金(取崩額)	126	3	123
財政調整基金	—	—	—
その他の基金	126	3	123
貸付金元金回収収入	—	—	—
保証金等返還収入	—	—	—
その他投資活動収入	—	—	—
投資活動支出	6	7	▲1
公共施設等整備支出	—	—	—
基金積立金	6	7	▲1
財政調整基金	—	—	—
その他の基金	6	7	▲1
出資金	—	—	—
貸付金	—	—	—
保証金等支出	—	—	—
投資活動収支差額	119	▲4	123
行政活動キャッシュ・フロー収支差額	115	▲395	510
III 財務活動			
財務活動収入	—	—	—
地方債	—	—	—
他会計借入金等	—	—	—
基金繰入金(取崩額)	—	—	—
減債基金	—	—	—
基金借入金	—	—	—
その他財務活動収入	—	—	—
財務活動支出	2	2	—
地方債償還金	—	—	—
他会計借入金等償還金	—	—	—
ファイナンス・リース債務返済支出	2	2	—
基金積立金	—	—	—
減債基金	—	—	—
基金借入金償還金	—	—	—
財務活動収支差額	▲2	▲2	—
収支差額合計	114	▲397	510
一般財源等配分調整額	▲114	397	▲510
一般会計からの繰入金	—	—	—
一般会計への繰出金	—	—	—
前年度からの繰越金	—	—	—
形式収支	—	—	—
歳入歳出外現金受入額	—	—	—
歳入歳出外現金払出額	—	—	—
再計	—	—	—

事業類型：助成・啓発・指導・公権力型 部 局：健康医療部
事業名：がん対策事業

事業類型：助成・啓発・指導・公権力型 部 局：健康医療部
事業名：がん対策事業

純資産変動計算書

(単位:百万円)

区 分	開始残高 相 当	収支差額	内部取引	一般財源等 配分調整額	一般会計から の繰入金	一般会計への 繰出金	合 計
前期末残高	▲ 173	▲ 3,552	935	2,613	—	—	▲ 177
当期変動額	—	15	126	▲ 114	—	—	28
当期末残高	▲ 173	▲ 3,537	1,061	2,500	—	—	▲ 150

純資産変動分析表

(単位:百万円)

区 分	純資産増加	純資産減少	増加－減少	残 高	主な増減要因
前期末純資産残高				▲ 177	
【当期増減内容】					
I 固定資産のうち負債を伴わない額の増減					
①事業用資産(建設仮勘定を含む)					
②インフラ資産(建設仮勘定を含む)					
③その他	4				
小 計	4		4		
II 資産の裏付けのない固定負債の増減					
①特別債					
②基金借入金					
③長期性債務(退職手当引当金等)	22				
小 計	22		22		
III その他の増減					
①その他の資産(負債を伴わないもの)					
②その他の負債(資産を伴わないもの)	2				
小 計	2		2		
I～IIIの増減合計	28		28		
当期末純資産残高				▲ 150	

固定資産附属明細表 (がん対策事業)

【健康医療部】

固定資産(有形)

(単位:百万円)

区 分	前期末 取得原価 ①	当期増加額 ②	当期減少額 ③	当期末 取得原価 ④=①+②-③	当期末減価 償却累計額 (減損を含む) ⑤	当期償却額 (減損を含む) ⑥	当期末残高 ④-⑤
事業用資産	—	—	—	—	—	—	—
土地	—	—	—	—	—	—	—
建物	—	—	—	—	—	—	—
工作物	—	—	—	—	—	—	—
立木竹	—	—	—	—	—	—	—
船舶	—	—	—	—	—	—	—
浮標等	—	—	—	—	—	—	—
航空機	—	—	—	—	—	—	—
インフラ資産	—	—	—	—	—	—	—
土地	—	—	—	—	—	—	—
建物	—	—	—	—	—	—	—
工作物	—	—	—	—	—	—	—
重要物品	137	274	374	37	37	—	0
図書	—	—	—	—	—	—	—
リース資産	14	—	6	9	6	2	3
ソフトウェア	—	3	1	2	—	1	2
建設仮勘定	—	—	—	—	—	—	—
合 計	151	277	380	48	43	2	5

固定資産(無形)

(単位:百万円)

区 分	前期末残高 ①	当期増加額 ②	当期減少額 ③	当期償却額 ④	当期末残高 ①+②-③
事業用資産	—	—	—	—	—
地上権	—	—	—	—	—
特許権等	—	—	—	—	—
インフラ資産	—	—	—	—	—
地上権	—	—	—	—	—
特許権等	—	—	—	—	—
合 計	—	—	—	—	—

事業類型: 助成・啓発・指導・公権力型 部 局: 健康医療部
事業名: がん対策事業

注記（事業別財務諸表：がん対策事業）

1. 追加情報

（1）その他財務諸表の内容を理解するために必要と認められる事項

事業の概要

大阪府がん対策推進条例及び大阪府がん対策推進計画に基づき、「がんの予防・早期発見」、「がん医療の充実」、「患者支援の充実」、そしてこれらの「がん対策を社会全体で進める環境づくり」の柱立てに沿って、がん対策の推進に取り組んでいます。

(3)生活習慣病・歯科・栄養事業 (目) 健康増進費

事業の概要

生活習慣病の予防及び健康づくりに関すること、口腔保健及び障がい者の歯科診療に関すること、栄養の指導に関すること、歯科衛生士法及び歯科技工士法の施行に関すること等を実施した。

(単位：円)

	金額	財 源 内 訳			
		国 庫	起 債	附帯歳入	一般歳入
予 算 現 額	636,032,000	191,588,000	0	82,593,000	361,851,000
決 算 額	546,383,783	200,160,000	0	78,427,360	267,796,423

事業の成果

①大阪府健康づくり推進条例の推進及び健康づくりの気運醸成

■施策目標

- ・府民一人ひとりの健康状態の改善に向けて、多様な主体の連携・協働、大阪の特徴を活かした取組み、健康づくりの普及啓発と気運醸成を図る。

■施策成果

- ・大阪府健康づくり推進条例に基づく会議体として「健活おおさか推進府民会議」を設置（令和元年度末時点：事業者や保健医療関係者団体など 114 団体が参画）。
- ・同会議のキックオフ会議を日本健康会議との共催により開催（会場：大阪市中央公会堂 参加者約 800 人）。
- ・令和元年 9 月から 11 月を「おおさか健活フェスタ」と銘打ち、市町村や企業、関連団体が実施する 80 の健康イベントを集約して掲載した冊子を 10,000 部作成し、市町村や健活おおさか推進府民会議の参画団体等に配布。（イベント参加者約 76,000 人）

< 『健活 10』 ロゴ >



< 『健活 10』 取組み一覧 >



< 健活おおさか推進府民会議 >



< おおさか健活フェスタ >



②ライフステージに応じた健康づくりの展開

■施策目標

- ・大学生のヘルスリテラシーの向上、健康経営の普及促進、女性の健康づくりの推進、働く世代からのフレイル予防など、ライフステージに応じた健康づくりの推進を図る。
- ・特定健診の受診率及び保健指導の技術力向上、働く世代からのフレイル（心身の活力低下）の予防など、健康課題の解決に向けて、モデル市町村や関係機関と連携し、改善プログラムの開発を行う。

■施策成果

- ・府内 10 大学と連携し、大学が抱える健康課題の中から、栄養・喫煙・歯と口・がん検診等のテーマで健康セミナーを開催した。また、令和元年度から新たに連携を開始した 2 大学に子宮頸がん検診車を派遣し、女子学生等を対象に無料検診を実施。
- ・中小企業（製造業等） 11 社に健康経営ナビゲーターを派遣するとともに、中小企業の抱える課題・ニーズに対応した健康経営セミナー（計 3 回）を開催。また、「第 5 回大阪府健康づくりアワード」を実施し、優れた健康づくりの取組みを行う事業者等を表彰した。（職場部門 9 団体、地域部門 7 団体 計 16 団体）。
- ・女性特有の健康課題を踏まえ、乳がんや食事、メンタルヘルス等のテーマでセミナーを開催（計 5 回 参加者数計 665 人）。また、商業施設に乳がん検診車を派遣し、無料での検診を実施した。（計 2 回）
- ・特定健診の受診率向上のため、市町村及び歯科医療機関と連携し、受診勧奨、健康情報の発信・啓発を行った。（4 地区歯科医師会が協力）
- ・市町村特定保健指導の実施率向上のため、生活習慣病予防の観点からのリスク評価に基づく効果的な保健指導が実施できるよう、市町村保健師等を対象とした研修を実施するとともに、7 市町村でのモデル実施を通じて保健指導プログラムの開発に取り組んだ。
- ・働く世代のフレイル予防のため、モデル市町村と連携して、特定健診の場やイベント等で実施できるフレイルチェックプログラムの開発に取り組むとともに、商業施設等でのフレイル測定会や啓発活動を実施した（計 3 回、参加者数約 960 人）。また、各年代におけるフレイルの実態を把握するため、40 歳以上を対象に住民アンケート調査を実施した。

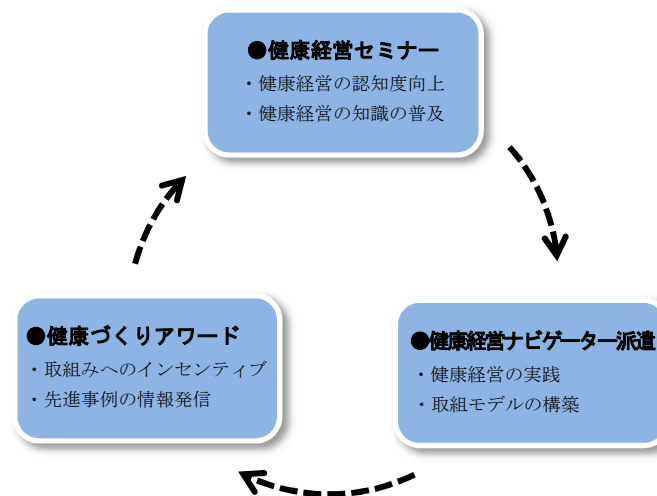
<女性のための健活セミナー>



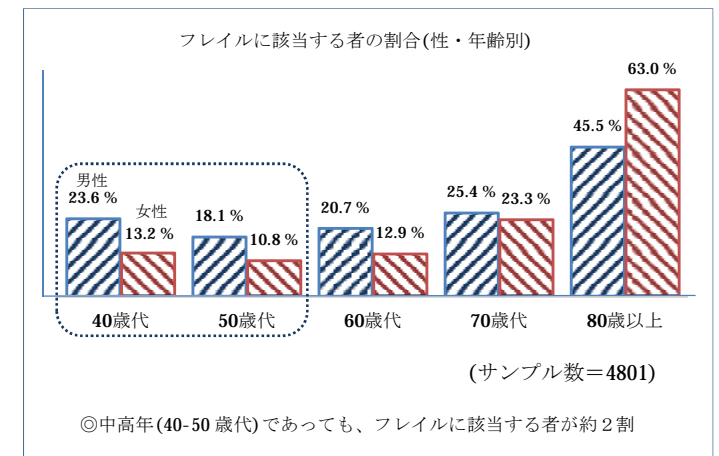
<大学での健康セミナー>



<健康経営施策の展開>



<フレイル実態調査（2020年1月～2月）>



③ 歯科保健の推進

■ 施策目標

- ・がん患者の口腔環境の改善、重症化予防を図るため、がん診療拠点病院における医科と歯科の連携体制を整備する。

■ 施策成果

- ・大阪府歯科医師会に設置した医科歯科連携推進室による調整のもと、地域の歯科医師・歯科衛生士をがん診療拠点病院に派遣し、病棟や地域連携室における症例に応じた専門的助言を行うとともに、医師や看護師等の病院スタッフを対象とした院内研修会を実施した。

④ 受動喫煙防止対策の推進

■ 施策目標

- ・「改正健康増進法」及び「大阪府受動喫煙防止条例」に基づき、望まない受動喫煙を生じさせることのない環境づくりを行い、府民の健康の維持増進を図る。

■ 施策成果

- ・法や条例の内容や飲食店に対する支援策等に係る周知を図るためのリーフレットやポスター、動画等を作成し、府保健所、市町村、関係団体等と連携して配布・掲示するとともに、各地域で事業者等に対する説明会を開催した。（リーフレット等の配布：第一種施設 約4万施設、飲食店 10万店、説明会の開催：21回）
- ・条例で規制の対象となる飲食店に対する府独自の支援策として、喫煙専用室等の整備費用に対する補助を実施（交付件数：20件）。また、喫煙室を整備する際に満たすべき技術的基準や国・府補助金の申請方法などに関する飲食店からの幅広い相談に対応するため、公益財団法人大阪産業局に相談窓口を設置した（相談件数：969件）。
- ・屋外分煙所の整備場所や仕様、関係者の役割分担、モデル整備の方針等を内容とする「屋外分煙所整備の基本的考え方」を策定し、門真運転免許試験場隣接地に大阪府警本部や事業者と連携して屋外分煙所を整備した。
- ・子どもの受動喫煙防止に関する周知を図るため、リーフレットを府内小学校3・4学年児童に配布した（16万部）。また、映画配給会社とのタイアップポスターを作成し、府内全学校へ配布（2,500部）。

< 受動喫煙防止対策周知ポスター >



< 屋外分煙所モデル整備 >



< 問合せ等の対応件数 >

		施設管理者等		府民	その他	合計
			うち飲食店			
本	庁	2,874	1,656	208	199	3,281
保	健 所	1,810	1,719	35	39	1,884
委	託（大阪産業局）	969	969			969
合	計	5,653	4,344	243	238	6,134

■主な個別事業

(単位：円)

個別事業名称	予算現額	決算額	事業内容
1 健康寿命延伸プロジェクト事業費	89,409,000	77,083,000	健康寿命の延伸や健康格差の縮小をめざし、府民の健康づくりの気運醸成を図るとともに、若い世代から働く世代、高齢者までライフステージに応じた健康づくりの取組み等を推進する。
2 地域医療介護総合確保基金事業費 (歯科保健事業：医科歯科連携推進事業)	58,798,000	55,400,000	がん診療拠点病院へ地域医科歯科連携推進員（歯科医師・歯科衛生士）を派遣し専門的助言を行うこと等を通じ、医科歯科連携の体制を整備する。
3 健康増進事業費	320,378,000	273,530,000	市町村が実施する健康増進事業（健康教育、健康相談、健康診査等）に要する経費について、所要の府補助金を交付する。
4 たばこ対策推進事業費	47,643,000	30,222,191	改正健康増進法及び府受動喫煙防止条例の周知啓発等を実施するとともに、府条例で規制対象となる飲食店への支援として、相談窓口を設置し、喫煙室整備に係る費用の一部を助成する。

貸借対照表

(令和2年3月31日現在)

(単位：百万円)

科 目	令和元年度 (A)	平成30年度 (B)	差 (A-B)	科 目	令和元年度 (A)	平成30年度 (B)	差 (A-B)
資産の部				負債の部			
I 流動資産	—	—	—	I 流動負債	37	34	3
現金預金	—	—	—	地方債	—	—	—
歳計現金等	—	—	—	短期借入金	—	—	—
歳入歳出外現金	—	—	—	他会計借入金	—	—	—
未収金	—	—	—	その他短期借入金	—	—	—
税未収金	—	—	—	賞与等引当金	37	34	3
その他未収金	—	—	—	未払金	—	—	—
不納欠損引当金	—	—	—	支払保証債務	—	—	—
基金	—	—	—	その他未払金	—	—	—
財政調整基金	—	—	—	還付未済金	—	—	—
減債基金	—	—	—	リース債務	—	—	—
短期貸付金	—	—	—	その他流動負債	—	—	—
貸倒引当金	—	—	—	II 固定負債	407	416	▲9
その他流動資産	—	—	—	地方債	—	—	—
II 固定資産	—	—	—	長期借入金	—	—	—
事業用資産	—	—	—	他会計借入金	—	—	—
有形固定資産	—	—	—	その他長期借入金	—	—	—
土地	—	—	—	退職手当引当金	407	416	▲9
建物	—	—	—	その他引当金	—	—	—
工作物	—	—	—	リース債務	—	—	—
立木竹	—	—	—	その他固定負債	—	—	—
船舶	—	—	—	負債の部合計	444	450	▲6
浮標等	—	—	—	純資産の部			
航空機	—	—	—	純資産	▲444	▲450	6
無形固定資産	—	—	—	(うち当期純資産増減額)	▲8	▲2	▲6
地上権	—	—	—				
特許権等	—	—	—				
インフラ資産	—	—	—				
有形固定資産	—	—	—				
土地	—	—	—				
建物	—	—	—				
工作物	—	—	—				
無形固定資産	—	—	—				
地上権	—	—	—				
特許権等	—	—	—				
重要物品	—	—	—				
図書	—	—	—				
リース資産	—	—	—				
ソフトウェア	—	—	—				
建設仮勘定	—	—	—				
投資その他の資産	—	—	—				
出資金	—	—	—				
法人等出資金	—	—	—				
公営企業会計出資金	—	—	—				
長期貸付金	—	—	—				
貸倒引当金	—	—	—				
基金	—	—	—				
減債基金	—	—	—				
減債基金借入金	—	—	—				
その他の基金	—	—	—				
その他基金借入金	—	—	—				
その他債権	—	—	—				
資産の部合計	—	—	—	純資産の部合計	▲444	▲450	6
				負債及び純資産の部合計	—	—	—

事業類型：助成・啓発・指導・公権力型 部 局：健康医療部
 事業名：生活習慣病・歯科・栄養事業

行政コスト計算書 (自平成31年4月1日・至令和2年3月31日) (単位：百万円)

科 目	令和元年度 (A)	平成30年度 (B)	差 (A-B)
通常収支の部			
I 行政収支の部			
1 行政収入	211	163	48
地方税	—	—	—
地方譲与税	—	—	—
市町村たばこ税府交付金	—	—	—
地方特例交付金	—	—	—
地方交付税	—	—	—
交通安全対策特別交付金	—	—	—
国民健康保険関係交付金	—	—	—
分担金及び負担金(行政費用充当)	—	—	—
使用料及び手数料	10	10	▲ 0
国庫支出金(行政費用充当)	198	150	48
財産収入	1	—	1
寄附金	—	—	—
繰入金	—	—	—
特別会計繰入金	—	—	—
公営企業会計繰入金	—	—	—
税諸収入	—	—	—
事業収入(特別会計)	—	—	—
その他行政収入	2	4	▲ 1
2 行政費用	1,038	946	92
税連動費用	—	—	—
給与関係費	428	407	21
物件費	192	174	18
維持補修費	—	—	—
社会保障扶助費	—	—	—
負担金・補助金・交付金等	343	297	46
国直轄事業負担金	—	—	—
繰出金	—	—	—
減価償却費	0	—	0
債務保証費	—	—	—
不納欠損引当金繰入額	—	—	—
貸倒引当金繰入額	—	—	—
賞与等引当金繰入額	37	34	3
退職手当引当金繰入額	38	34	3
その他引当金繰入額	—	—	—
その他行政費用	—	—	—
行政収支差額	▲ 827	▲ 783	▲ 44

科 目	令和元年度 (A)	平成30年度 (B)	差 (A-B)
II 金融収支の部			
1 金融収入	—	—	—
受取利息及び配当金	—	—	—
2 金融費用	—	—	—
地方債利息・手数料	—	—	—
地方債発行差金	—	—	—
他会計借入金利息等	—	—	—
金融収支差額	—	—	—
通常収支差額	▲ 827	▲ 783	▲ 44
特別収支の部			
1 特別収入	—	—	—
分担金及び負担金(公共施設等整備)	—	—	—
分担金及び負担金(災害復旧費)	—	—	—
国庫支出金(公共施設等整備)	—	—	—
国庫支出金(災害復旧費)	—	—	—
固定資産売却益	—	—	—
過年度修正益	—	—	—
その他特別収入	—	—	—
2 特別費用	—	—	—
固定資産売却損	—	—	—
固定資産除却損	—	—	—
災害復旧費	—	—	—
過年度修正損	—	—	—
その他特別費用	—	—	—
特別収支差額	—	—	—
当期収支差額	▲ 827	▲ 783	▲ 44
一般財源等配分調整額	753	770	▲ 16
一般会計からの繰入金	—	—	—
一般会計への繰出金	—	—	—
再計	▲ 74	▲ 13	▲ 61

キャッシュ・フロー計算書 (自平成31年4月1日・至令和2年3月31日) (単位:百万円)

科 目	令和元年度 (A)	平成30年度 (B)	差 (A-B)
I 行政サービス活動			
行政収入	211	163	48
地方税	—	—	—
地方譲与税	—	—	—
市町村たばこ税府交付金	—	—	—
地方特例交付金	—	—	—
地方交付税	—	—	—
交通安全対策特別交付金	—	—	—
国民健康保険関係交付金	—	—	—
分担金及び負担金	—	—	—
(行政支出充当)			
使用料及び手数料	10	10	▲ 0
国庫支出金(行政支出充当)	198	150	48
財産収入	1	—	1
寄附金	—	—	—
繰入金	—	—	—
特別会計繰入金	—	—	—
公営企業会計繰入金	—	—	—
税諸収入	—	—	—
事業収入(特別会計)	—	—	—
その他行政収入	2	4	▲ 1
行政支出	1,029	944	86
税連動支出	—	—	—
給与関係費	494	473	21
物件費	192	174	18
維持補修費	—	—	—
社会保障扶助費	—	—	—
負担金・補助金・交付金等	343	297	46
国直轄事業負担金	—	—	—
繰出金	—	—	—
金融収入	—	—	—
受取利息及び配当金	—	—	—
金融支出	—	—	—
地方債利息・手数料	—	—	—
他会計借入金利息等	—	—	—
特別収入	—	—	—
分担金及び負担金(災害復旧費)	—	—	—
国庫支出金(災害復旧費)	—	—	—
その他特別収入	—	—	—
特別支出	—	—	—
災害復旧費	—	—	—
その他特別支出	—	—	—
行政サービス活動収支差額	▲ 819	▲ 780	▲ 38

科 目	令和元年度 (A)	平成30年度 (B)	差 (A-B)
II 投資活動			
投資活動収入	65	11	55
分担金及び負担金	—	—	—
(公共施設等整備)			
国庫支出金(公共施設等整備)	—	—	—
財産収入	—	—	—
基金繰入金(取崩額)	65	11	55
財政調整基金	—	—	—
その他の基金	65	11	55
貸付金元金回収収入	—	—	—
保証金等返還収入	—	—	—
その他投資活動収入	—	—	—
投資活動支出	—	—	—
公共施設等整備支出	—	—	—
基金積立金	—	—	—
財政調整基金	—	—	—
その他の基金	—	—	—
出資金	—	—	—
貸付金	—	—	—
保証金等支出	—	—	—
投資活動収支差額	65	11	55
行政活動キャッシュ・フロー収支差額	▲ 753	▲ 770	16
III 財務活動			
財務活動収入	—	—	—
地方債	—	—	—
他会計借入金等	—	—	—
基金繰入金(取崩額)	—	—	—
減債基金	—	—	—
基金借入金	—	—	—
その他財務活動収入	—	—	—
財務活動支出	—	—	—
地方債償還金	—	—	—
他会計借入金等償還金	—	—	—
ファイナンス・リース債務返済支出	—	—	—
基金積立金	—	—	—
減債基金	—	—	—
基金借入金償還金	—	—	—
財務活動収支差額	—	—	—
収支差額合計	▲ 753	▲ 770	16
一般財源等配分調整額	753	770	▲ 16
一般会計からの繰入金	—	—	—
一般会計への繰出金	—	—	—
前年度からの繰越金	—	—	—
形式収支	—	—	—
歳入歳出外現金受入額	—	—	—
歳入歳出外現金払出額	—	—	—
再計	—	—	—

事業類型：助成・啓発・指導・公権力型 部 局：健康医療部
事業名：生活習慣病・歯科・栄養事業

事業類型：助成・啓発・指導・公権力型 部 局：健康医療部
 事業名：生活習慣病・歯科・栄養事業

純資産変動計算書

(単位:百万円)

区 分	開始残高 相 当	収支差額	内部取引	一般財源等 配分調整額	一般会計から の繰入金	一般会計への 繰出金	合 計
前期末残高	▲ 490	▲ 5,101	80	5,075	—	—	▲ 436
当期変動額	—	▲ 827	65	753	—	—	▲ 8
当期末残高	▲ 490	▲ 5,928	145	5,828	—	—	▲ 444

純資産変動分析表

(単位:百万円)

区 分	純資産増加	純資産減少	増加－減少	残 高	主な増減要因
前期末純資産残高				▲ 436	
【当期増減内容】					
I 固定資産のうち負債を伴わない額の増減					
①事業用資産(建設仮勘定を含む)					
②インフラ資産(建設仮勘定を含む)					
③その他					
小 計			—		
II 資産の裏付けのない固定負債の増減					
①特別債					
②基金借入金					
③長期性債務(退職手当引当金等)		4			
小 計		4	▲ 4		
III その他の増減					
①その他の資産(負債を伴わないもの)					
②その他の負債(資産を伴わないもの)		4			
小 計		4	▲ 4		
I～IIIの増減合計		8	▲ 8		
当期末純資産残高				▲ 444	

固定資産附属明細表 (生活習慣病・歯科・栄養事業)

【健康医療部】

固定資産(有形)

(単位:百万円)

区 分	前期末 取得原価 ①	当期増加額 ②	当期減少額 ③	当期末 取得原価 ④=①+②-③	当期末減価 償却累計額 (減損を含む) ⑤	当期償却額 (減損を含む) ⑥	当期末残高 ④-⑤
事業用資産	—	—	—	—	—	—	—
土地	—	—	—	—	—	—	—
建物	—	—	—	—	—	—	—
工作物	—	—	—	—	—	—	—
立木竹	—	—	—	—	—	—	—
船舶	—	—	—	—	—	—	—
浮標等	—	—	—	—	—	—	—
航空機	—	—	—	—	—	—	—
インフラ資産	—	—	—	—	—	—	—
土地	—	—	—	—	—	—	—
建物	—	—	—	—	—	—	—
工作物	—	—	—	—	—	—	—
重要物品	—	1	1	—	—	0	—
図書	—	—	—	—	—	—	—
リース資産	—	—	—	—	—	—	—
ソフトウェア	—	—	—	—	—	—	—
建設仮勘定	—	—	—	—	—	—	—
合 計	—	1	1	—	—	0	—

固定資産(無形)

(単位:百万円)

区 分	前期末残高 ①	当期増加額 ②	当期減少額 ③	当期償却額 ④	当期末残高 ①+②-③
事業用資産	—	—	—	—	—
地上権	—	—	—	—	—
特許権等	—	—	—	—	—
インフラ資産	—	—	—	—	—
地上権	—	—	—	—	—
特許権等	—	—	—	—	—
合 計	—	—	—	—	—

事業類型: 助成・啓発・指導・公権力型 部 局: 健康医療部
事業名: 生活習慣病・歯科・栄養事業

注記（事業別財務諸表：生活習慣病・歯科・栄養事業）

1. 追加情報

（1）その他財務諸表の内容を理解するために必要と認められる事項

事業の概要

生活習慣病の予防及び健康づくりに関すること、口腔保健及び障がい者の歯科診療に関すること、歯科衛生士法及び歯科技工士法の施行に関すること、栄養の指導に関すること、栄養士・管理栄養士に関すること、食育に関することを実施しています。

(4)精神保健対策事業 (目) 精神衛生費

事業の概要

精神障がい者に対する適正な医療の提供及び保護を行うため、精神保健及び精神障害者福祉に関する法律に基づき、精神科病院の指導監督、精神通院医療公費負担を実施した。また、精神科救急医療、自殺対策、依存症対策等に関する事業を行った。

(単位：円)

	金額	財 源 内 訳			
		国 庫	起 債	附帯歳入	一般歳入
予 算 現 額	15,903,888,800	7,723,234,000	0	225,270,000	7,955,384,800
決 算 額	15,834,508,848	7,752,628,953	0	179,062,227	7,902,817,668

事業の成果

■施策目標

(1) 精神科救急医療体制整備事業

- ・休日夜間等の精神科救急医療体制等を整備し、精神障がい者に対する適正かつ円滑な医療及び保護を図る。

(2) 自殺対策の推進

- ・「大阪府自殺対策基本指針」に基づき、総合的な自殺対策の推進を図り、府民が健康で生きがいを持って暮らすことのできる社会の実現を目指す。
- ・「人材養成」「相談体制の強化」「地域ネットワークの推進」を3つの柱とし、社会的な要因を踏まえた総合的な取組により、地域における自殺対策の強化を図る。

■施策成果

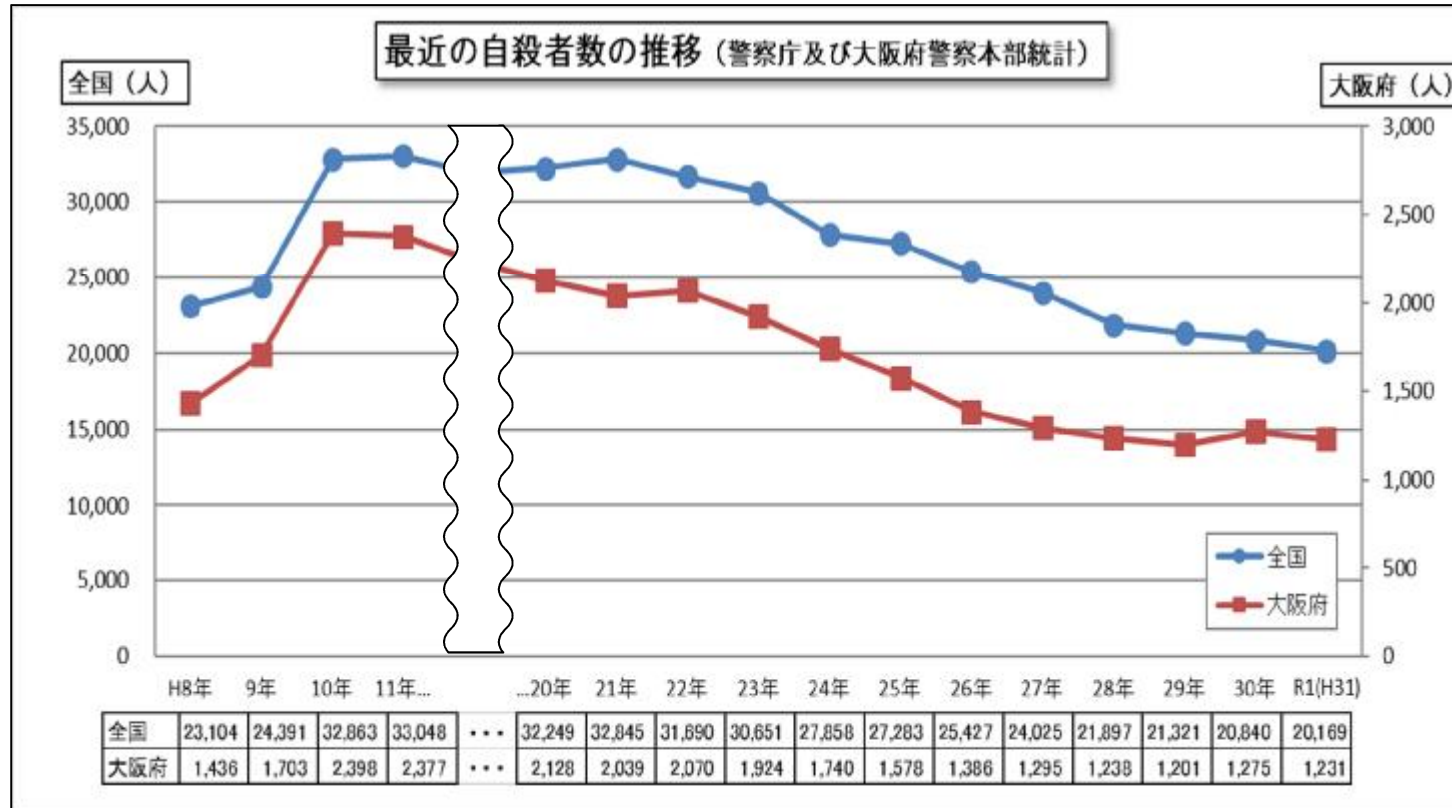
(1) 精神科救急医療体制整備事業

- ・緊急医療体制の整備を図るため、緊急措置診察受付窓口を設置し、緊急措置診察等の対応を行った。
- ・夜間・休日の精神疾患の急発・急変に対応するため、入院等の相談の場として、医療相談窓口を設置するとともに、民間病院の協力により、輪番制による精神科救急拠点病院を置き、精神科救急医療体制の確保を行った。
- ・夜間・休日において一般科救急医療機関で処置を受けた合併症患者に対応するため、精神科合併症の救急医療システムを整備し、精神科コンサルテーションや転院受入を行うための体制の整備を行った。

(2) 自殺対策の推進

- ・こころの健康相談統一ダイヤルに加え、若者を対象とした相談ダイヤル（わかものハートぼちぼちダイヤル）を実施し、こころの健康総合センターにおける自殺予防の電話相談を行った（延 9,240 人の相談）。
- ・自殺未遂者・自死遺族への相談体制の整備、充実を図るため、保健所と警察署との連携による相談支援（延 6,598 人）及び大阪府こころの健康総合センターにおける自死遺族相談（延 148 人）を実施した。

- ・産後うつ等妊産婦のこころの健康への対応等を行う「大阪府妊産婦こころの相談センター」を大阪母子医療センター内に設置し相談を行った。
- ・若年層向け自殺対策や、経済情勢の変化に対応した自殺対策等、地域の実情に応じた自殺対策を実施するため、地域自殺対策強化交付金を活用し、市町村や自殺防止対策を推進する民間団体の活動を補助した。



■主な個別事業

(単位:円)

個別事業名称	予算現額	決算額	事業内容
1 措置入院及び通院医療費	15,249,216,370	15,208,204,868	精神保健福祉法に基づく措置入院者の医療・保護及び障害者総合支援法に基づく精神通院医療費の公費負担に係る経費
2 精神科救急医療体制整備事業	341,878,000	337,461,164	<p>【緊急措置体制整備事業】 夜間・休日に精神保健福祉法第27条に基づく緊急措置診察の必要がある精神障がい者について、民間精神科病院等の輪番制により、入院医療等の対応が可能な体制を整備するために要した経費</p> <p>【精神科救急病院等確保事業】 夜間・休日に精神疾患の急発・急変により、外来診療又は入院治療が必要となった場合に対応するため、民間精神科病院の輪番制により、入院・外来医療等を可能とするために要した経費</p> <p>【合併症救急医療体制整備事業】 夜間・休日において一般科救急医療機関で処置を受けた身体合併症患者に対し、必要に応じて転院受入・外来対応を行うための体制として、「合併症支援病院」の整備に要した経費</p>
3 自殺対策強化事業	60,242,000	49,471,918	厚生労働省の地域自殺対策強化交付金を活用し、大阪府と市町村及び民間団体が若年層向け自殺対策や、経済情勢の変化に対応した自殺対策など、地域の実情に応じた自殺対策を実施するために必要な経費

貸借対照表

(令和2年3月31日現在)

(単位：百万円)

科 目	令和元年度 (A)	平成30年度 (B)	差 (A-B)	科 目	令和元年度 (A)	平成30年度 (B)	差 (A-B)
資産の部				負債の部			
I 流動資産	37	—	37	I 流動負債	38	38	0
現金預金	—	—	—	地方債	—	—	—
歳計現金等	—	—	—	短期借入金	—	—	—
歳入歳出外現金	—	—	—	他会計借入金	—	—	—
未収金	37	—	37	その他短期借入金	—	—	—
税未収金	—	—	—	賞与等引当金	38	38	0
その他未収金	37	—	37	未払金	—	—	—
不納欠損引当金	—	—	—	支払保証債務	—	—	—
基金	—	—	—	その他未払金	—	—	—
財政調整基金	—	—	—	還付未済金	—	—	—
減債基金	—	—	—	リース債務	—	—	—
短期貸付金	—	—	—	その他流動負債	—	—	—
貸倒引当金	—	—	—	II 固定負債	449	455	▲6
その他流動資産	—	—	—	地方債	—	—	—
II 固定資産	1	1	▲0	長期借入金	—	—	—
事業用資産	1	1	▲0	他会計借入金	—	—	—
有形固定資産	1	1	▲0	その他長期借入金	—	—	—
土地	—	—	—	退職手当引当金	449	455	▲6
建物	—	—	—	その他引当金	—	—	—
工作物	1	1	▲0	リース債務	—	—	—
立木竹	—	—	—	その他固定負債	—	—	—
船舶	—	—	—	負債の部合計	487	493	▲6
浮標等	—	—	—	純資産の部			
航空機	—	—	—	純資産	▲449	▲492	42
無形固定資産	—	—	—	(うち当期純資産増減額)	11	48	▲36
地上権	—	—	—				
特許権等	—	—	—				
インフラ資産	—	—	—				
有形固定資産	—	—	—				
土地	—	—	—				
建物	—	—	—				
工作物	—	—	—				
無形固定資産	—	—	—				
地上権	—	—	—				
特許権等	—	—	—				
重要物品	0	0	—				
図書	—	—	—				
リース資産	—	—	—				
ソフトウェア	—	—	—				
建設仮勘定	—	—	—				
投資その他の資産	—	—	—				
出資金	—	—	—				
法人等出資金	—	—	—				
公営企業会計出資金	—	—	—				
長期貸付金	—	—	—				
貸倒引当金	—	—	—				
基金	—	—	—				
減債基金	—	—	—				
減債基金借入金	—	—	—				
その他の基金	—	—	—				
その他基金借入金	—	—	—				
その他債権	—	—	—				
資産の部合計	38	1	37	純資産の部合計	▲449	▲492	42
				負債及び純資産の部合計	38	1	37

行政コスト計算書 (自平成31年4月1日・至令和2年3月31日) (単位: 百万円)

科 目	令和元年度 (A)	平成30年度 (B)	差 (A-B)
通常収支の部			
I 行政収支の部			
1 行政収入	7,917	7,625	292
地方税	—	—	—
地方譲与税	—	—	—
市町村たばこ税府交付金	—	—	—
地方特例交付金	—	—	—
地方交付税	—	—	—
交通安全対策特別交付金	—	—	—
国民健康保険関係交付金	—	—	—
分担金及び負担金(行政費用充当)	0	—	0
使用料及び手数料	—	—	—
国庫支出金(行政費用充当)	7,757	7,440	317
財産収入	—	—	—
寄附金	—	—	—
繰入金	—	—	—
特別会計繰入金	—	—	—
公営企業会計繰入金	—	—	—
税諸収入	—	—	—
事業収入(特別会計)	—	—	—
その他行政収入	160	185	▲ 25
2 行政費用	16,345	15,687	657
税連動費用	—	—	—
給与関係費	552	559	▲ 8
物件費	586	547	39
維持補修費	0	0	▲ 0
社会保障扶助費	14,999	14,435	564
負担金・補助金・交付金等	109	117	▲ 8
国直轄事業負担金	—	—	—
繰出金	—	—	—
減価償却費	0	0	—
債務保証費	—	—	—
不納欠損引当金繰入額	—	—	—
貸倒引当金繰入額	—	—	—
賞与等引当金繰入額	38	38	0
退職手当引当金繰入額	60	▲ 8	69
その他引当金繰入額	—	—	—
その他行政費用	—	—	—
行政収支差額	▲ 8,428	▲ 8,062	▲ 365

科 目	令和元年度 (A)	平成30年度 (B)	差 (A-B)
II 金融収支の部			
1 金融収入	—	—	—
受取利息及び配当金	—	—	—
2 金融費用	—	—	—
地方債利息・手数料	—	—	—
地方債発行差金	—	—	—
他会計借入金利息等	—	—	—
金融収支差額	—	—	—
通常収支差額	▲ 8,428	▲ 8,062	▲ 365
特別収支の部			
1 特別収入	—	—	—
分担金及び負担金(公共施設等整備)	—	—	—
分担金及び負担金(災害復旧費)	—	—	—
国庫支出金(公共施設等整備)	—	—	—
国庫支出金(災害復旧費)	—	—	—
固定資産売却益	—	—	—
過年度修正益	—	—	—
その他特別収入	—	—	—
2 特別費用	44	26	18
固定資産売却損	—	—	—
固定資産除却損	—	—	—
災害復旧費	—	—	—
過年度修正損	44	26	18
その他特別費用	—	—	—
特別収支差額	▲ 44	▲ 26	▲ 18
当期収支差額	▲ 8,472	▲ 8,089	▲ 383
一般財源等配分調整額	8,483	8,136	347
一般会計からの繰入金	—	—	—
一般会計への繰出金	—	—	—
再計	11	48	▲ 36

事業類型：助成・啓発・指導・公権力型 部 局：健康医療部
事業名：精神保健対策事業

事業類型：助成・啓発・指導・公権力型 部 局：健康医療部
 事業名：精神保健対策事業

キャッシュ・フロー計算書 (自平成31年4月1日・至令和2年3月31日) (単位:百万円)

科 目	令和元年度 (A)	平成30年度 (B)	差 (A-B)
I 行政サービス活動			
行政収入	7,880	7,625	255
地方税	—	—	—
地方譲与税	—	—	—
市町村たばこ税府交付金	—	—	—
地方特例交付金	—	—	—
地方交付税	—	—	—
交通安全対策特別交付金	—	—	—
国民健康保険関係交付金	—	—	—
分担金及び負担金 (行政支出充当)	0	—	0
使用料及び手数料	—	—	—
国庫支出金(行政支出充当)	7,757	7,440	317
財産収入	—	—	—
寄附金	—	—	—
繰入金	—	—	—
特別会計繰入金	—	—	—
公営企業会計繰入金	—	—	—
税諸収入	—	—	—
事業収入(特別会計)	—	—	—
その他行政収入	123	185	▲ 61
行政支出	16,363	15,761	602
税連動支出	—	—	—
給与関係費	625	637	▲ 11
物件費	586	547	39
維持補修費	0	0	▲ 0
社会保障扶助費	14,999	14,435	564
負担金・補助金・交付金等	153	143	10
国直轄事業負担金	—	—	—
繰出金	—	—	—
金融収入	—	—	—
受取利息及び配当金	—	—	—
金融支出	—	—	—
地方債利息・手数料	—	—	—
他会計借入金利息等	—	—	—
特別収入	—	—	—
分担金及び負担金(災害復旧費)	—	—	—
国庫支出金(災害復旧費)	—	—	—
その他特別収入	—	—	—
特別支出	—	—	—
災害復旧費	—	—	—
その他特別支出	—	—	—
行政サービス活動収支差額	▲ 8,483	▲ 8,136	▲ 347

科 目	令和元年度 (A)	平成30年度 (B)	差 (A-B)
II 投資活動			
投資活動収入	—	—	—
分担金及び負担金 (公共施設等整備)	—	—	—
国庫支出金(公共施設等整備)	—	—	—
財産収入	—	—	—
基金繰入金(取崩額)	—	—	—
財政調整基金	—	—	—
その他の基金	—	—	—
貸付金元金回収収入	—	—	—
保証金等返還収入	—	—	—
その他投資活動収入	—	—	—
投資活動支出	—	—	—
公共施設等整備支出	—	—	—
基金積立金	—	—	—
財政調整基金	—	—	—
その他の基金	—	—	—
出資金	—	—	—
貸付金	—	—	—
保証金等支出	—	—	—
投資活動収支差額	—	—	—
行政活動キャッシュ・フロー収支差額	▲ 8,483	▲ 8,136	▲ 347
III 財務活動			
財務活動収入	—	—	—
地方債	—	—	—
他会計借入金等	—	—	—
基金繰入金(取崩額)	—	—	—
減債基金	—	—	—
基金借入金	—	—	—
その他財務活動収入	—	—	—
財務活動支出	—	—	—
地方債償還金	—	—	—
他会計借入金等償還金	—	—	—
ファイナンス・リース債務返済支出	—	—	—
基金積立金	—	—	—
減債基金	—	—	—
基金借入金償還金	—	—	—
財務活動収支差額	—	—	—
収支差額合計	▲ 8,483	▲ 8,136	▲ 347
一般財源等配分調整額	8,483	8,136	347
一般会計からの繰入金	—	—	—
一般会計への繰出金	—	—	—
前年度からの繰越金	—	—	—
形式収支	—	—	—
歳入歳出外現金受入額	—	—	—
歳入歳出外現金払出額	—	—	—
再計	—	—	—

純資産変動計算書

(単位:百万円)

区 分	開始残高 相 当	収支差額	内部取引	一般財源等 配分調整額	一般会計から の繰入金	一般会計への 繰出金	合 計
前期末残高	▲ 25	▲ 58,072	141	57,496	—	—	▲ 461
当期変動額	—	▲ 8,472	—	8,483	—	—	11
当期末残高	▲ 25	▲ 66,544	141	65,979	—	—	▲ 449

純資産変動分析表

(単位:百万円)

区 分	純資産増加	純資産減少	増加—減少	残 高	主な増減要因
前期末純資産残高				▲ 461	
【当期増減内容】					
I 固定資産のうち負債を伴わない額の増減					
①事業用資産(建設仮勘定を含む)		0			
②インフラ資産(建設仮勘定を含む)					
③その他					
小 計		0	▲ 0		
II 資産の裏付けのない固定負債の増減					
①特別債					
②基金借入金					
③長期性債務(退職手当引当金等)		22			
小 計		22	▲ 22		
III その他の増減					
①その他の資産(負債を伴わないもの)	37				
②その他の負債(資産を伴わないもの)		3			
小 計	37	3	34		
I ~ III の増減合計	37	25	11		
当期末純資産残高				▲ 449	

事業類型：助成・啓発・指導・公権力型 部 局：健康医療部
事業名：精神保健対策事業

事業類型：助成・啓発・指導・公権力型 部 局：健康医療部
事業名：精神保健対策事業

固定資産附属明細表 (精神保健対策事業)

【健康医療部】

固定資産（有形）

(単位：百万円)

区 分	前期末 取得原価 ①	当期増加額 ②	当期減少額 ③	当期末 取得原価 ④=①+②-③	当期末減価 償却累計額 (減損を含む) ⑤	当期償却額 (減損を含む) ⑥	当期末残高 ④-⑤
事業用資産	2	—	—	2	0	0	1
土地	—	—	—	—	—	—	—
建物	—	—	—	—	—	—	—
工作物	2	—	—	2	0	0	1
立木竹	—	—	—	—	—	—	—
船舶	—	—	—	—	—	—	—
浮標等	—	—	—	—	—	—	—
航空機	—	—	—	—	—	—	—
インフラ資産	—	—	—	—	—	—	—
土地	—	—	—	—	—	—	—
建物	—	—	—	—	—	—	—
工作物	—	—	—	—	—	—	—
重要物品	6	—	—	6	6	—	0
図書	—	—	—	—	—	—	—
リース資産	—	—	—	—	—	—	—
ソフトウェア	—	—	—	—	—	—	—
建設仮勘定	—	—	—	—	—	—	—
合 計	8	—	—	8	6	0	1

固定資産（無形）

(単位：百万円)

区 分	前期末残高 ①	当期増加額 ②	当期減少額 ③	当期償却額 ④	当期末残高 ①+②-③
事業用資産	—	—	—	—	—
地上権	—	—	—	—	—
特許権等	—	—	—	—	—
インフラ資産	—	—	—	—	—
地上権	—	—	—	—	—
特許権等	—	—	—	—	—
合 計	—	—	—	—	—

注記（事業別財務諸表：精神保健対策事業）

1. 追加情報

（1）その他財務諸表の内容を理解するために必要と認められる事項

事業の概要

精神障がい者に対する適正な医療の提供及び保護を行うため、精神保健及び精神障害者福祉に関する法律に基づき、精神科病院の指導監督、精神通院医療公費負担の実施、また、依存症対策、自殺対策、心神喪失者等医療観察法等に関する事業を行っています。

事業類型：助成・啓発・指導・公権力型 部 局：健康医療部
事業名：精神保健対策事業

(5) 食品衛生事業 (目) 食品衛生費

事業の概要

食品衛生法及び大阪府食の安全安心推進条例に基づく事業（各種食品関係の営業に係る許認可、食中毒・違反食品等の調査・措置、各種食品についての残留農薬等理化学モニタリング検査及び各種細菌等モニタリング検査、食の安全安心推進協議会の開催、食品衛生知識の普及啓発など）を実施した。

(単位：円)

	金額	財 源 内 訳			
		国 庫	起 債	附帯歳入	一般歳入
予 算 現 額	58,133,000	14,678,000	0	128,800,000	▲85,345,000
決 算 額	44,820,099	14,632,163	0	98,545,193	▲68,357,257

事業の成果

■施策目標

食品の安全性を確保することにより府民の健康の保護を図り、食品衛生法等関係法令に基づき食品・施設の監視・指導を実施するとともに、食中毒の防止等の普及・啓発に努める。

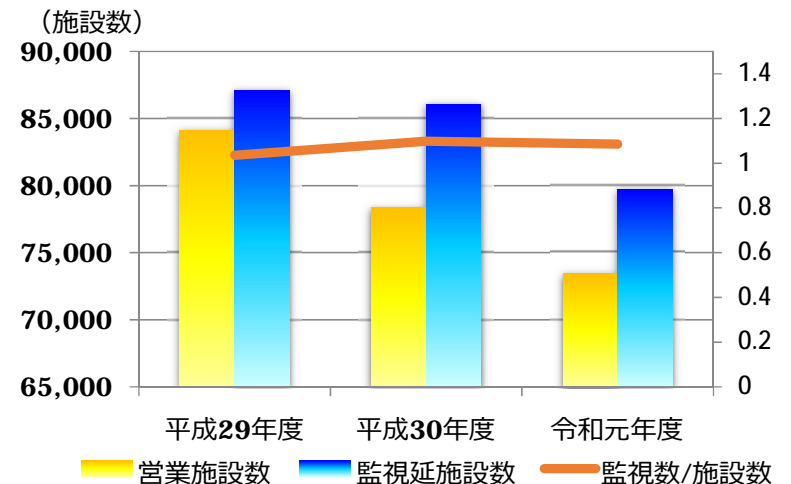
- (1) 食品衛生対策等の推進
- (2) 食の安全安心を確保する施策の推進

■施策成果

食品の安全性を確保するため、食品・施設の監視・指導や流通食品の収去等による試験検査を行うとともに、食の安全安心推進協議会やリスクコミュニケーションの開催等、食の安全安心を確保するための施策の推進に努めた。毎年度策定する監視指導計画に基づいた監視を実施し、違反・不良食品及び施設の摘発、排除、改善に努めた。

- (1) 食品衛生対策等の推進
「監視の実施状況」(合同・緊急監視、一斉取締り等を除く)

	平成 29 年度	平成 30 年度	令和元年度
営業施設数	84,085	78,344	73,422
監視延施設数	87,114	86,070	79,707
監視による違反不良食品摘発数	1※	0	2
監視による違反不良施設摘発数	1※	0	2
無許可営業摘発状況	54	59	65



※施設数の減少は保健所政令市（H30 八尾市、R元 寝屋川市）設置による監視対象外施設の増加が主な要因

※食品表示法に係る違反は計上せず

「試験検査の実施状況」

	平成 29 年度	平成 30 年度	令和元年度
検査検体数 (検査項目数)	23,643 (93,349)	21,790 (83,082)	22,306 (80,506)
試験検査による 違反不良食品摘発数	13	25	47

(2) 食の安全安心を確保する施策の推進

- ・講習会等の開催 開催数：258回、参加人数：10,538人
- ・食の安全安心に係るリスクコミュニケーションの開催：9回
- ・食の安全安心推進協議会等の開催：3回

■主な個別事業

(単位：円)

個別事業名称	予算現額	決算額	事業内容
1 食品安全対策事業費	10,161,000	6,031,717	総合衛生管理製造過程対象施設への監視指導、営業施設の監視、収去検査、関係府県市等との連絡調整会議（全国食品衛生主管課長連絡協議会負担金）、食品衛生統計システムの運用保守業務委託
2 食の安全安心推進事業費	8,343,000	5,008,363	食の安全安心推進協議会の運営、食の安全安心推進計画の施策の推進、食品衛生知識の普及啓発（食品衛生講習会等の実施）、食の安全安心に係るリスクコミュニケーションの開催、自主回収報告制度

貸借対照表

(令和2年3月31日現在)

(単位：百万円)

科 目	令和元年度 (A)	平成30年度 (B)	差 (A-B)	科 目	令和元年度 (A)	平成30年度 (B)	差 (A-B)
資産の部				負債の部			
I 流動資産	—	—	—	I 流動負債	51	71	▲ 19
現金預金	—	—	—	地方債	—	—	—
歳計現金等	—	—	—	短期借入金	—	—	—
歳入歳出外現金	—	—	—	他会計借入金	—	—	—
未収金	—	—	—	その他短期借入金	—	—	—
税未収金	—	—	—	賞与等引当金	51	70	▲ 18
その他未収金	—	—	—	未払金	—	—	—
不納欠損引当金	—	—	—	支払保証債務	—	—	—
基金	—	—	—	その他未払金	—	—	—
財政調整基金	—	—	—	還付未済金	—	—	—
減債基金	—	—	—	リース債務	—	1	▲ 1
短期貸付金	—	—	—	その他流動負債	—	—	—
貸倒引当金	—	—	—	II 固定負債	614	824	▲ 210
その他流動資産	—	—	—	地方債	—	—	—
II 固定資産	4	7	▲ 3	長期借入金	—	—	—
事業用資産	0	0	0	他会計借入金	—	—	—
有形固定資産	—	—	—	その他長期借入金	—	—	—
土地	—	—	—	退職手当引当金	614	824	▲ 210
建物	—	—	—	その他引当金	—	—	—
工作物	—	—	—	リース債務	—	—	—
立木竹	—	—	—	その他固定負債	—	—	—
船舶	—	—	—	負債の部合計	665	894	▲ 229
浮標等	—	—	—	純資産の部			
航空機	—	—	—	純資産	▲ 661	▲ 887	226
無形固定資産	0	0	0	(うち当期純資産増減額)	212	▲ 186	398
地上権	—	—	—				
特許権等	0	0	0				
インフラ資産	—	—	—				
有形固定資産	—	—	—				
土地	—	—	—				
建物	—	—	—				
工作物	—	—	—				
無形固定資産	—	—	—				
地上権	—	—	—				
特許権等	—	—	—				
重要物品	4	6	▲ 2				
図書	—	—	—				
リース資産	—	1	▲ 1				
ソフトウェア	—	—	—				
建設仮勘定	—	—	—				
投資その他の資産	—	—	—				
出資金	—	—	—				
法人等出資金	—	—	—				
公営企業会計出資金	—	—	—				
長期貸付金	—	—	—				
貸倒引当金	—	—	—				
基金	—	—	—				
減債基金	—	—	—				
減債基金借入金	—	—	—				
その他の基金	—	—	—				
その他基金借入金	—	—	—				
その他債権	—	—	—				
資産の部合計	4	7	▲ 3	純資産の部合計	▲ 661	▲ 887	226
				負債及び純資産の部合計	4	7	▲ 3

行政コスト計算書 (自平成31年4月1日・至令和2年3月31日) (単位:百万円)

科 目	令和元年度 (A)	平成30年度 (B)	差 (A-B)
通常収支の部			
I 行政収支の部			
1 行政収入	103	99	4
地方税	—	—	—
地方譲与税	—	—	—
市町村たばこ税府交付金	—	—	—
地方特例交付金	—	—	—
地方交付税	—	—	—
交通安全対策特別交付金	—	—	—
国民健康保険関係交付金	—	—	—
分担金及び負担金(行政費用充当)	—	—	—
使用料及び手数料	87	83	4
国庫支出金(行政費用充当)	15	15	0
財産収入	—	—	—
寄附金	—	—	—
繰入金	—	—	—
特別会計繰入金	—	—	—
公営企業会計繰入金	—	—	—
税諸収入	—	—	—
事業収入(特別会計)	—	—	—
その他行政収入	1	1	0
2 行政費用	513	914	▲ 402
税連動費用	—	—	—
給与関係費	564	583	▲ 19
物件費	20	22	▲ 2
維持補修費	—	—	—
社会保障扶助費	—	—	—
負担金・補助金・交付金等	21	20	0
国直轄事業負担金	—	—	—
繰出金	—	—	—
減価償却費	3	4	▲ 1
債務保証費	—	—	—
不納欠損引当金繰入額	—	—	—
貸倒引当金繰入額	—	—	—
賞与等引当金繰入額	51	70	▲ 18
退職手当引当金繰入額	▲ 146	215	▲ 361
その他引当金繰入額	—	—	—
その他行政費用	—	—	—
行政収支差額	▲ 410	▲ 816	405

科 目	令和元年度 (A)	平成30年度 (B)	差 (A-B)
II 金融収支の部			
1 金融収入	—	—	—
受取利息及び配当金	—	—	—
2 金融費用	—	—	—
地方債利息・手数料	—	—	—
地方債発行差金	—	—	—
他会計借入金利息等	—	—	—
金融収支差額	—	—	—
通常収支差額	▲ 410	▲ 816	405
特別収支の部			
1 特別収入	—	0	▲ 0
分担金及び負担金(公共施設等整備)	—	—	—
分担金及び負担金(災害復旧費)	—	—	—
国庫支出金(公共施設等整備)	—	—	—
国庫支出金(災害復旧費)	—	—	—
固定資産売却益	—	—	—
過年度修正益	—	0	▲ 0
その他特別収入	—	—	—
2 特別費用	0	0	0
固定資産売却損	—	—	—
固定資産除却損	0	0	0
災害復旧費	—	—	—
過年度修正損	—	—	—
その他特別費用	—	—	—
特別収支差額	▲ 0	0	▲ 0
当期収支差額	▲ 410	▲ 816	405
一般財源等配分調整額	622	629	▲ 8
一般会計からの繰入金	—	—	—
一般会計への繰出金	—	—	—
再計	211	▲ 186	398

事業類型：助成・啓発・指導・公権力型 部 局：健康医療部
事業名：食品衛生事業

事業類型：助成・啓発・指導・公権力型 部 局：健康医療部
事業名：食品衛生事業

キャッシュ・フロー計算書 (自平成31年4月1日・至令和2年3月31日) (単位:百万円)

科 目	令和元年度 (A)	平成30年度 (B)	差 (A-B)
I 行政サービス活動			
行政収入	103	99	4
地方税	—	—	—
地方譲与税	—	—	—
市町村たばこ税府交付金	—	—	—
地方特例交付金	—	—	—
地方交付税	—	—	—
交通安全対策特別交付金	—	—	—
国民健康保険関係交付金	—	—	—
分担金及び負担金 (行政支出充当)	—	—	—
使用料及び手数料	87	83	4
国庫支出金(行政支出充当)	15	15	0
財産収入	—	—	—
寄附金	—	—	—
繰入金	—	—	—
特別会計繰入金	—	—	—
公営企業会計繰入金	—	—	—
税諸収入	—	—	—
事業収入(特別会計)	—	—	—
その他行政収入	1	1	0
行政支出	724	726	▲ 2
税連動支出	—	—	—
給与関係費	683	684	▲ 1
物件費	20	22	▲ 2
維持補修費	—	—	—
社会保障扶助費	—	—	—
負担金・補助金・交付金等	21	20	0
国直轄事業負担金	—	—	—
繰出金	—	—	—
金融収入	—	—	—
受取利息及び配当金	—	—	—
金融支出	—	—	—
地方債利息・手数料	—	—	—
他会計借入金利息等	—	—	—
特別収入	—	—	—
分担金及び負担金(災害復旧費)	—	—	—
国庫支出金(災害復旧費)	—	—	—
その他特別収入	—	—	—
特別支出	—	—	—
災害復旧費	—	—	—
その他特別支出	—	—	—
行政サービス活動収支差額	▲ 621	▲ 627	6

科 目	令和元年度 (A)	平成30年度 (B)	差 (A-B)
II 投資活動			
投資活動収入	0	0	0
分担金及び負担金 (公共施設等整備)	—	—	—
国庫支出金(公共施設等整備)	—	—	—
財産収入	—	—	—
基金繰入金(取崩額)	0	0	0
財政調整基金	—	—	—
その他の基金	0	0	0
貸付金元金回収収入	—	—	—
保証金等返還収入	—	—	—
その他投資活動収入	—	—	—
投資活動支出	0	—	0
公共施設等整備支出	0	—	0
基金積立金	—	—	—
財政調整基金	—	—	—
その他の基金	—	—	—
出資金	—	—	—
貸付金	—	—	—
保証金等支出	—	—	—
投資活動収支差額	0	0	▲ 0
行政活動キャッシュ・フロー収支差額	▲ 621	▲ 627	6
III 財務活動			
財務活動収入	—	—	—
地方債	—	—	—
他会計借入金等	—	—	—
基金繰入金(取崩額)	—	—	—
減債基金	—	—	—
基金借入金	—	—	—
その他財務活動収入	—	—	—
財務活動支出	1	2	▲ 1
地方債償還金	—	—	—
他会計借入金等償還金	—	—	—
ファイナンス・リース債務返済支出	1	2	▲ 1
基金積立金	—	—	—
減債基金	—	—	—
基金借入金償還金	—	—	—
財務活動収支差額	▲ 1	▲ 2	1
収支差額合計	▲ 622	▲ 629	8
一般財源等配分調整額	622	629	▲ 8
一般会計からの繰入金	—	—	—
一般会計への繰出金	—	—	—
前年度からの繰越金	—	—	—
形式収支	—	—	—
歳入歳出外現金受入額	—	—	—
歳入歳出外現金払出額	—	—	—
再計	—	—	—

純資産変動計算書

(単位:百万円)

区 分	開始残高 相 当	収支差額	内部取引	一般財源等 配分調整額	一般会計から の繰入金	一般会計への 繰出金	合 計
前期末残高	▲ 928	▲ 4,910	30	4,935	—	—	▲ 873
当期変動額	—	▲ 410	0	622	—	—	212
当期末残高	▲ 928	▲ 5,320	30	5,557	—	—	▲ 661

純資産変動分析表

(単位:百万円)

区 分	純資産増加	純資産減少	増加—減少	残 高	主な増減要因
前期末純資産残高				▲ 873	
【当期増減内容】					
I 固定資産のうち負債を伴わない額の増減					
①事業用資産(建設仮勘定を含む)	0				
②インフラ資産(建設仮勘定を含む)					
③その他		3			
小 計	0	3	▲ 3		
II 資産の裏付けのない固定負債の増減					
①特別債					
②基金借入金					
③長期性債務(退職手当引当金等)	196				退職手当引当金の減 +196
小 計	196		196		
III その他の増減					
①その他の資産(負債を伴わないもの)					
②その他の負債(資産を伴わないもの)	18				
小 計	18		18		
I～IIIの増減合計	214	3	212		
当期末純資産残高				▲ 661	

事業類型：助成・啓発・指導・公権力型 部 局：健康医療部
事業名：食品衛生事業

事業類型：助成・啓発・指導・公権力型 部 局：健康医療部
事業名：食品衛生事業

固定資産附属明細表 (食品衛生事業)

【健康医療部】

固定資産（有形）

(単位：百万円)

区 分	前期末 取得原価 ①	当期増加額 ②	当期減少額 ③	当期末 取得原価 ④=①+②-③	当期末減価 償却累計額 (減損を含む) ⑤	当期償却額 (減損を含む) ⑥	当期末残高 ④-⑤
事業用資産	—	—	—	—	—	—	—
土地	—	—	—	—	—	—	—
建物	—	—	—	—	—	—	—
工作物	—	—	—	—	—	—	—
立木竹	—	—	—	—	—	—	—
船舶	—	—	—	—	—	—	—
浮標等	—	—	—	—	—	—	—
航空機	—	—	—	—	—	—	—
インフラ資産	—	—	—	—	—	—	—
土地	—	—	—	—	—	—	—
建物	—	—	—	—	—	—	—
工作物	—	—	—	—	—	—	—
重要物品	38	8	11	35	31	2	4
図書	—	—	—	—	—	—	—
リース資産	11	—	11	—	—	1	—
ソフトウェア	—	—	—	—	—	—	—
建設仮勘定	—	—	—	—	—	—	—
合 計	49	8	22	35	31	3	4

固定資産（無形）

(単位：百万円)

区 分	前期末残高 ①	当期増加額 ②	当期減少額 ③	当期償却額 ④	当期末残高 ①+②-③
事業用資産	0	0	0	0	0
地上権	—	—	—	—	—
特許権等	0	0	0	0	0
インフラ資産	—	—	—	—	—
地上権	—	—	—	—	—
特許権等	—	—	—	—	—
合 計	0	0	0	0	0

注記（事業別財務諸表：食品衛生事業）

1. 追加情報

（1）その他財務諸表の内容を理解するために必要と認められる事項

事業の概要

食品衛生法及び大阪府食の安全安心推進条例に基づく事業（各種食品関係の営業に係る許認可、食中毒・違反食品等の調査・措置、各種食品についての残留農薬等理化学モニタリング検査及び各種細菌等モニタリング検査、食品衛生知識の普及啓発など）を行っています。

事業類型：助成・啓発・指導・公権力型 部 局：健康医療部
事業名：食品衛生事業

(6)環境衛生事業 (目) 環境衛生指導費

事業の概要

住居衛生、建築物の環境衛生対策、家庭用品の安全確保、旅館、興行場、公衆浴場、理美容、クリーニング、遊泳場、墓地、温泉等環境衛生施設の衛生対策、国家戦略特別区域外国人滞在施設経営事業（特区民泊）の特定認定、住宅宿泊事業の届出受理、水道、浄化槽等の環境衛生対策、水道の整備促進を行った。

(単位：円)

	金額	財 源 内 訳			
		国 庫	起 債	附帯歳入	一般歳入
予 算 現 額	1,793,808,000	1,477,370,000	0	261,418,000	55,020,000
決 算 額	1,724,485,971	1,428,061,644	0	258,076,188	38,348,139

※翌年度繰越額 53,500,000 円

事業の成果

■施策目標

- ・施設への監視指導を通じ、衛生管理の啓発を行うことにより、生活に身近な生活衛生関係営業施設や遊泳場、墓地、納骨堂、火葬場等の衛生水準の向上を図る。
- ・外国人をはじめとする観光、ビジネスなど多様な滞在ニーズに応え、より安心・快適な滞在環境を提供するため、特区民泊の特定認定及び住宅宿泊事業の届出受理を行う。併せて、これらの民泊施設に適宜立ち入る等、適切に事業が行われるよう監視・指導を行う。
- ・計画的な水道整備と広域化の推進、水道施設等の維持管理指導、水道水源の水質管理、クリプトスポリジウム対策の推進、水道の地震対策、飲用井戸等の衛生対策を行う。
- ・小型合併処理浄化槽の普及促進、浄化槽等の維持管理指導、浄化槽保守点検業者への指導、指定地域特定施設の維持管理指導などを行う。

■施策成果

(1) 生活衛生関係施設指導監督等事業

- ・環境衛生指導施設への監視指導を実施した。

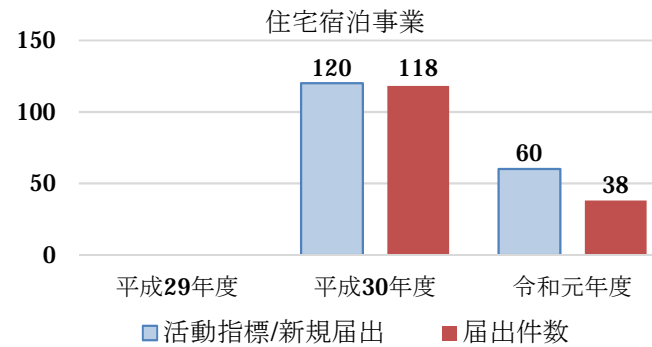
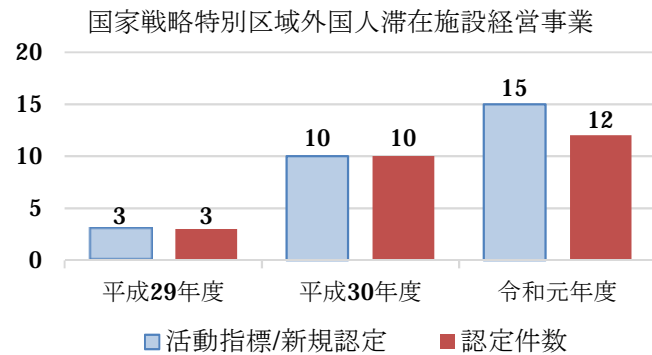
事 業 名	実 績 数		
	平成29年度	平成30年度	令和元年度
営業関係施設監視指導	9, 119件	8, 273件	8, 237件
温泉関係施設監視指導	191件	243件	310件
住居衛生対策指導	1, 226件	927件	822件

- (2) 国家戦略特別区域外国人滞在施設経営事業認定指導事務及び住宅宿泊事業届出指導事務事業
 ・特区民泊の特定認定、住宅宿泊事業の届出受理及び監視指導を実施した。

事業名	実績数		
	平成29年度	平成30年度	令和元年度
特区民泊特定認定	3件	10件	12件
住宅宿泊事業届出受理		118件	38件
民泊関連監視指導	541件	1,163件	657件

※住宅宿泊事業届出受理は平成30年度からの新規事業

- ・活動指標/新規認定及び認定件数



【参考】

違法民泊施設の多い大阪市の対策が円滑に進むよう、「大阪市違法民泊撲滅チーム」（平成30年6月1日発足）に、府も広域的な立場から参画した。

<大阪市域における違法民泊疑いの解決件数（平成30年6月1日発足～令和2年3月31日解決分）>

調査対象施設数	解決件数	内 訳				
		営業断念	許可取得	住宅宿泊事業法届出	特区認定取得	旅館業非該当
5,214	5,064	3,640	18	311	448	647

(3) 水道等指導監督事業

- ・水道の整備推進と衛生対策を行った。

事業名	実績数		
	平成29年度	平成30年度	令和元年度
水道施設・受水槽施設等監視指導	405件	410件	385件
井戸等指導	133件	159件	31件

(4) 浄化槽等整備促進事業

- ・浄化槽等の環境衛生対策を行った。

事業名	実績数		
	平成29年度	平成30年度	令和元年度
し尿処理施設等維持管理指導	3,382件	2,630件	2,816件
浄化槽整備事業費補助金の交付	13市町村	12市町村	11市町村
	7,780,000円	5,682,000円	4,085,000円

●個人設置型

No.	市町村名	開始年度
3	岬町	H6
4	河南町	H7
5	泉南市	H7
7	貝塚市	H8
8	阪南市	H8
9	千早赤阪村	H9
10	島本町	H10
11	熊取町	H10

●市町村設置型

No.	市町村名	開始年度
6	富田林市	H17
16	茨木市	H25

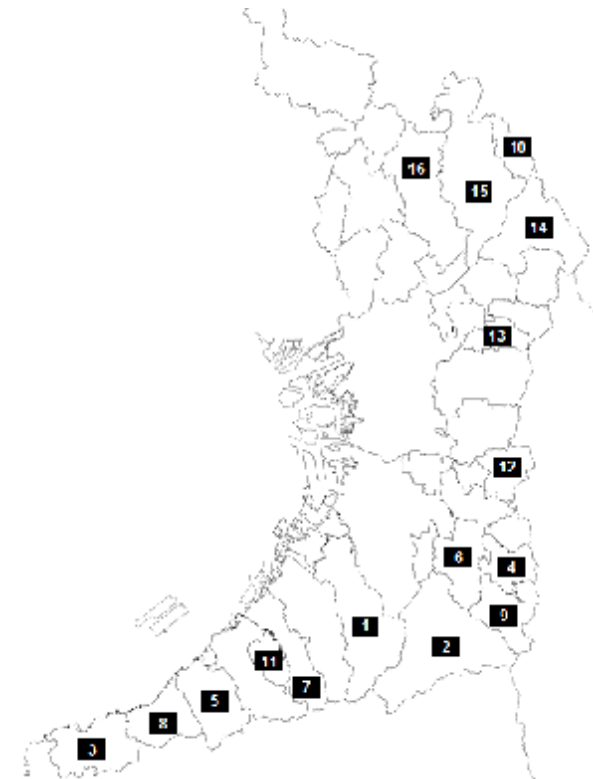
●個人設置型＋市町村設置型

No.	市町村名	開始年度
1	和泉市 (個人)	H4
	〃 (市町村)	H27
2	河内長野市 (個人)	H5
	〃 (市町村)	H29
12	柏原市 (個人)	H19
	〃 (市町村)	H25

●市町村単独事業（市町村設置型）

No.	市町村名	開始年度
13	大東市	H22
14	枚方市	H22
15	高槻市	H29

<浄化槽整備事業実施市町村>



■主な個別事業

(単位:円)

個別事業名称	予算現額	決算額	事業内容
1 生活衛生関係施設指導監督等事業費	38,179,000	35,511,163	生活衛生関係施設(場)の衛生基準の遵守のために必要な許可及び監視指導を行うことにより、府民が安心して利用できる衛生環境を確保するための事業を実施
2 水道等指導監督事業費	4,897,000	3,724,094	飲用に供する水の安全で安定した供給を確保するため、水道の計画的整備及び維持管理について指導監督等を実施
3 浄化槽等整備促進事業費	23,304,000	17,090,382	公共用水域の水環境改善及び生活環境の保全・公衆衛生向上のため、合併処理浄化槽等の施設整備や維持管理の徹底により、し尿や生活雑排水の適正処理を推進
4 生活基盤施設耐震化等補助金	1,461,098,000	1,407,598,000	府域の水道事業者及び水道用水供給事業者が行う水道施設及び保健衛生施設等の耐震化の取組や老朽化対策等の取組を支援
5 大阪府水道基盤強化計画策定事業費	11,053,000	9,230,770	水道事業の基盤強化を目的とした水道法改正により、都道府県に広域連携推進の規定が追加されたことから、関係市町村及び水道事業者等を構成員とする協議会を設置、その事務局運営を行うとともに、国基本方針に基づく水道基盤強化計画の策定に必要な調査を実施

貸借対照表

(令和2年3月31日現在)

(単位：百万円)

科 目	令和元年度 (A)	平成30年度 (B)	差 (A-B)	科 目	令和元年度 (A)	平成30年度 (B)	差 (A-B)
資産の部				負債の部			
I 流動資産	—	—	—	I 流動負債	54	106	▲ 51
現金預金	—	—	—	地方債	13	61	▲ 48
歳計現金等	—	—	—	短期借入金	—	—	—
歳入歳出外現金	—	—	—	他会計借入金	—	—	—
未収金	—	—	—	その他短期借入金	—	—	—
税未収金	—	—	—	賞与等引当金	41	45	▲ 3
その他未収金	—	—	—	未払金	—	—	—
不納欠損引当金	—	—	—	支払保証債務	—	—	—
基金	—	—	—	その他未払金	—	—	—
財政調整基金	—	—	—	還付未済金	—	—	—
減債基金	—	—	—	リース債務	—	—	—
短期貸付金	—	—	—	その他流動負債	—	—	—
貸倒引当金	—	—	—	II 固定負債	808	847	▲ 39
その他流動資産	—	—	—	地方債	339	302	▲ 37
II 固定資産	8	8	0	長期借入金	—	—	—
事業用資産	—	—	—	他会計借入金	—	—	—
有形固定資産	—	—	—	その他長期借入金	—	—	—
土地	—	—	—	退職手当引当金	469	545	▲ 76
建物	—	—	—	その他引当金	—	—	—
工作物	—	—	—	リース債務	—	—	—
立木竹	—	—	—	その他固定負債	—	—	—
船舶	—	—	—	負債の部合計	863	953	▲ 90
浮標等	—	—	—	純資産の部			
航空機	—	—	—	純資産	▲ 855	▲ 945	90
無形固定資産	—	—	—	(うち当期純資産増減額)	68	4	65
地上権	—	—	—				
特許権等	—	—	—				
インフラ資産	—	—	—				
有形固定資産	—	—	—				
土地	—	—	—				
建物	—	—	—				
工作物	—	—	—				
無形固定資産	—	—	—				
地上権	—	—	—				
特許権等	—	—	—				
重要物品	0	0	0				
図書	—	—	—				
リース資産	—	—	—				
ソフトウェア	—	—	—				
建設仮勘定	—	—	—				
投資その他の資産	8	8	—				
出資金	8	8	—				
法人等出資金	8	8	—				
公営企業会計出資金	—	—	—				
長期貸付金	—	—	—				
貸倒引当金	—	—	—				
基金	—	—	—				
減債基金	—	—	—				
減債基金借入金	—	—	—				
その他の基金	—	—	—				
その他基金借入金	—	—	—				
その他債権	—	—	—				
資産の部合計	8	8	0	純資産の部合計	▲ 855	▲ 945	90
				負債及び純資産の部合計	8	8	0

行政コスト計算書 (自平成31年4月1日・至令和2年3月31日) (単位:百万円)

科 目	令和元年度 (A)	平成30年度 (B)	差 (A-B)
通常収支の部			
I 行政収支の部			
1 行政収入	1,704	1,862	▲ 158
地方税	—	—	—
地方譲与税	—	—	—
市町村たばこ税府交付金	—	—	—
地方特例交付金	—	—	—
地方交付税	—	—	—
交通安全対策特別交付金	—	—	—
国民健康保険関係交付金	—	—	—
分担金及び負担金(行政費用充当)	—	—	—
使用料及び手数料	35	59	▲ 24
国庫支出金(行政費用充当)	1,428	1,781	▲ 353
財産収入	—	—	—
寄附金	—	—	—
繰入金	—	—	—
特別会計繰入金	—	—	—
公営企業会計繰入金	—	—	—
税諸収入	—	—	—
事業収入(特別会計)	—	—	—
その他行政収入	242	22	220
2 行政費用	2,228	2,472	▲ 244
税連動費用	—	—	—
給与関係費	479	506	▲ 27
物件費	23	29	▲ 6
維持補修費	—	—	—
社会保障扶助費	—	—	—
負担金・補助金・交付金等	1,700	1,835	▲ 135
国直轄事業負担金	—	—	—
繰出金	—	—	—
減価償却費	—	—	—
債務保証費	—	—	—
不納欠損引当金繰入額	—	—	—
貸倒引当金繰入額	—	—	—
賞与等引当金繰入額	41	45	▲ 3
退職手当引当金繰入額	▲ 16	57	▲ 73
その他引当金繰入額	—	—	—
その他行政費用	—	—	—
行政収支差額	▲ 524	▲ 610	86

科 目	令和元年度 (A)	平成30年度 (B)	差 (A-B)
II 金融収支の部			
1 金融収入	—	—	—
受取利息及び配当金	—	—	—
2 金融費用	0	2	▲ 2
地方債利息・手数料	0	2	▲ 2
地方債発行差金	—	—	—
他会計借入金利息等	—	—	—
金融収支差額	▲ 0	▲ 2	2
通常収支差額	▲ 524	▲ 612	88
特別収支の部			
1 特別収入	—	—	—
分担金及び負担金(公共施設等整備)	—	—	—
分担金及び負担金(災害復旧費)	—	—	—
国庫支出金(公共施設等整備)	—	—	—
国庫支出金(災害復旧費)	—	—	—
固定資産売却益	—	—	—
過年度修正益	—	—	—
その他特別収入	—	—	—
2 特別費用	—	—	—
固定資産売却損	—	—	—
固定資産除却損	—	—	—
災害復旧費	—	—	—
過年度修正損	—	—	—
その他特別費用	—	—	—
特別収支差額	—	—	—
当期収支差額	▲ 524	▲ 612	88
一般財源等配分調整額	582	597	▲ 15
一般会計からの繰入金	—	—	—
一般会計への繰出金	—	—	—
再計	57	▲ 15	73

事業類型：助成・啓発・指導・公権力型 部 局：健康医療部
事業名：環境衛生事業

事業類型：助成・啓発・指導・公権力型 部 局：健康医療部
事業名：環境衛生事業

キャッシュ・フロー計算書 (自平成31年4月1日・至令和2年3月31日) (単位:百万円)

科 目	令和元年度 (A)	平成30年度 (B)	差 (A-B)
I 行政サービス活動			
行政収入	1,704	1,862	▲ 158
地方税	—	—	—
地方譲与税	—	—	—
市町村たばこ税府交付金	—	—	—
地方特例交付金	—	—	—
地方交付税	—	—	—
交通安全対策特別交付金	—	—	—
国民健康保険関係交付金	—	—	—
分担金及び負担金 (行政支出充当)	—	—	—
使用料及び手数料	35	59	▲ 24
国庫支出金(行政支出充当)	1,428	1,781	▲ 353
財産収入	—	—	—
寄附金	—	—	—
繰入金	—	—	—
特別会計繰入金	—	—	—
公営企業会計繰入金	—	—	—
税諸収入	—	—	—
事業収入(特別会計)	—	—	—
その他行政収入	242	22	220
行政支出	2,285	2,456	▲ 171
税連動支出	—	—	—
給与関係費	562	593	▲ 30
物件費	23	29	▲ 6
維持補修費	—	—	—
社会保障扶助費	—	—	—
負担金・補助金・交付金等	1,700	1,835	▲ 135
国直轄事業負担金	—	—	—
繰出金	—	—	—
金融収入	—	—	—
受取利息及び配当金	—	—	—
金融支出	0	2	▲ 2
地方債利息・手数料	0	2	▲ 2
他会計借入金利息等	—	—	—
特別収入	—	—	—
分担金及び負担金(災害復旧費)	—	—	—
国庫支出金(災害復旧費)	—	—	—
その他特別収入	—	—	—
特別支出	—	—	—
災害復旧費	—	—	—
その他特別支出	—	—	—
行政サービス活動収支差額	▲ 582	▲ 597	15

科 目	令和元年度 (A)	平成30年度 (B)	差 (A-B)
II 投資活動			
投資活動収入	—	—	—
分担金及び負担金 (公共施設等整備)	—	—	—
国庫支出金(公共施設等整備)	—	—	—
財産収入	—	—	—
基金繰入金(取崩額)	—	—	—
財政調整基金	—	—	—
その他の基金	—	—	—
貸付金元金回収収入	—	—	—
保証金等返還収入	—	—	—
その他投資活動収入	—	—	—
投資活動支出	—	—	—
公共施設等整備支出	—	—	—
基金積立金	—	—	—
財政調整基金	—	—	—
その他の基金	—	—	—
出資金	—	—	—
貸付金	—	—	—
保証金等支出	—	—	—
投資活動収支差額	—	—	—
行政活動キャッシュ・フロー収支差額	▲ 582	▲ 597	15
III 財務活動			
財務活動収入	—	—	—
地方債	—	—	—
他会計借入金等	—	—	—
基金繰入金(取崩額)	—	—	—
減債基金	—	—	—
基金借入金	—	—	—
その他財務活動収入	—	—	—
財務活動支出	—	—	—
地方債償還金	—	—	—
他会計借入金等償還金	—	—	—
ファイナンス・リース債務返済支出	—	—	—
基金積立金	—	—	—
減債基金	—	—	—
基金借入金償還金	—	—	—
財務活動収支差額	—	—	—
収支差額合計	▲ 582	▲ 597	15
一般財源等配分調整額	582	597	▲ 15
一般会計からの繰入金	—	—	—
一般会計への繰出金	—	—	—
前年度からの繰越金	—	—	—
形式収支	—	—	—
歳入歳出外現金受入額	—	—	—
歳入歳出外現金払出額	—	—	—
再計	—	—	—

純資産変動計算書

(単位:百万円)

区 分	開始残高 相 当	収支差額	内部取引	一般財源等 配分調整額	一般会計から の繰入金	一般会計への 繰出金	合 計
前期末残高	▲ 1,486	▲ 4,061	197	4,428	—	—	▲ 923
当期変動額	—	▲ 524	11	582	—	—	68
当期末残高	▲ 1,486	▲ 4,586	208	5,009	—	—	▲ 855

純資産変動分析表

(単位:百万円)

区 分	純資産増加	純資産減少	増加—減少	残 高	主な増減要因
前期末純資産残高				▲ 923	
【当期増減内容】					
I 固定資産のうち負債を伴わない額の増減					
①事業用資産(建設仮勘定を含む)					
②インフラ資産(建設仮勘定を含む)					
③その他	11				
小 計	11		11		
II 資産の裏付けのない固定負債の増減					
①特別債					
②基金借入金					
③長期性債務(退職手当引当金等)	56				
小 計	56		56		
III その他の増減					
①その他の資産(負債を伴わないもの)					
②その他の負債(資産を伴わないもの)	2				
小 計	2		2		
I ~ IIIの増減合計	68		68		
当期末純資産残高				▲ 855	

事業類型：助成・啓発・指導・公権力型 部 局：健康医療部
事業名：環境衛生事業

事業類型：助成・啓発・指導・公権力型 部 局：健康医療部
事業名：環境衛生事業

固定資産附属明細表（環境衛生事業）

【健康医療部】

固定資産（有形）

（単位：百万円）

区 分	前期末 取得原価 ①	当期増加額 ②	当期減少額 ③	当期末 取得原価 ④=①+②-③	当期末減価 償却累計額 (減損を含む) ⑤	当期償却額 (減損を含む) ⑥	当期末残高 ④-⑤
事業用資産	—	—	—	—	—	—	—
土地	—	—	—	—	—	—	—
建物	—	—	—	—	—	—	—
工作物	—	—	—	—	—	—	—
立木竹	—	—	—	—	—	—	—
船舶	—	—	—	—	—	—	—
浮標等	—	—	—	—	—	—	—
航空機	—	—	—	—	—	—	—
インフラ資産	—	—	—	—	—	—	—
土地	—	—	—	—	—	—	—
建物	—	—	—	—	—	—	—
工作物	—	—	—	—	—	—	—
重要物品	12	27	—	39	39	—	0
図書	—	—	—	—	—	—	—
リース資産	—	—	—	—	—	—	—
ソフトウェア	—	—	—	—	—	—	—
建設仮勘定	—	—	—	—	—	—	—
合 計	12	27	—	39	39	—	0

固定資産（無形）

（単位：百万円）

区 分	前期末残高 ①	当期増加額 ②	当期減少額 ③	当期償却額 ④	当期末残高 ①+②-③
事業用資産	—	—	—	—	—
地上権	—	—	—	—	—
特許権等	—	—	—	—	—
インフラ資産	—	—	—	—	—
地上権	—	—	—	—	—
特許権等	—	—	—	—	—
合 計	—	—	—	—	—

注記（事業別財務諸表：環境衛生事業）

1. 追加情報

（1）その他財務諸表の内容を理解するために必要と認められる事項

事業の概要

住居衛生、建築物の環境衛生対策、家庭用品の安全確保、旅館、興行場、公衆浴場、理美容、クリーニング、遊泳場、墓地、温泉等環境衛生施設の衛生対策、国家戦略特別区域外国人滞在施設経営事業の認定指導、水道、浄化槽等の環境衛生対策、水道の整備推進を行っています。

事業類型：助成・啓発・指導・公権力型 部 局：健康医療部
事業名：環境衛生事業

(7) 医事事業 (目) 医務費

事業の概要

医療法に基づく病院等の開設許可、立入検査、医療安全体制の整備、医療法人の設立等許可、指導監督などを行った。また、地域医療構想を推進するため、回復期病床への転換を促進した。さらに、監察医事務所において死体解剖保存法に基づき、大阪市内における異状死体の検案及び解剖を行った。

(単位：円)

	金額	財 源 内 訳			
		国 庫	起 債	附帯歳入	一般歳入
予 算 現 額	1,143,925,000	442,884,000	0	695,141,000	5,900,000
決 算 額	962,691,283	360,745,000	0	567,580,733	34,365,550

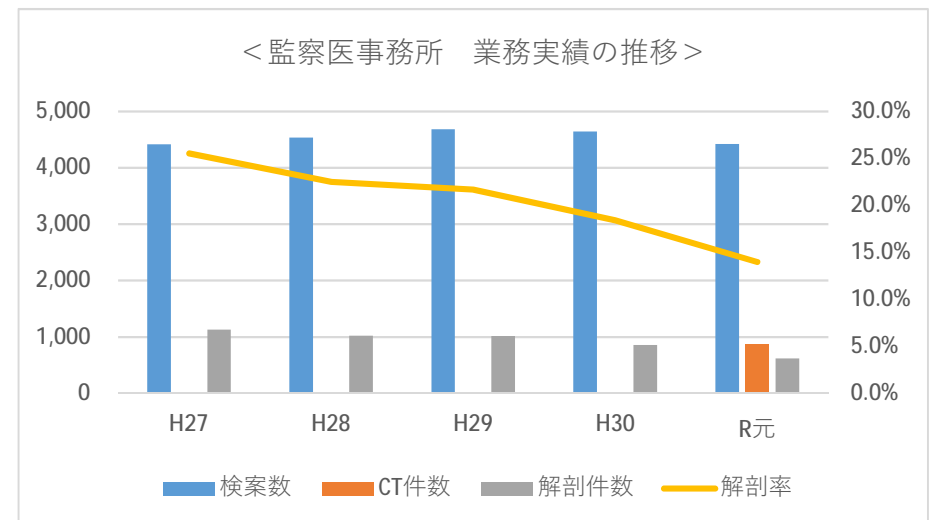
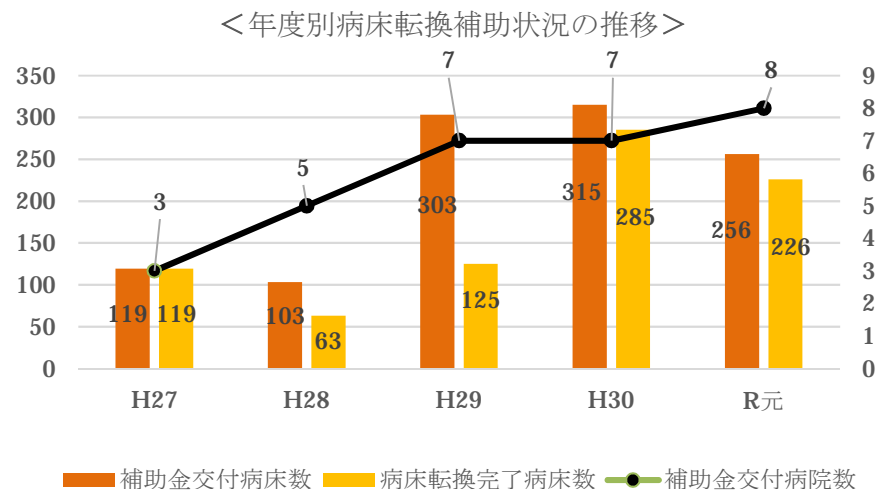
事業の成果

■ 施策目標

- ・ 効果的・効率的な医療提供体制の構築を図る。

■ 施策成果

- ・ 府内全病院に対して意向調査を実施。調査結果を踏まえて、病床転換促進事業補助金の活用を検討している病院と調整し、回復期病床への転換に対し256床の助成（うち、226床については転換完了済み）。
- ・ 監察医事務所は、令和元年度から死体検案にCT検査を導入。解剖数の減少に拍車がかかり、遺族感情に配慮した死亡診断に寄与した。



■主な個別事業

(単位：円)

個別事業名称	予算現額	決算額	事業内容
1 地域医療介護総合確保基金事業費（医事事業）	583,529,000	465,963,853	令和7年に過剰が見込まれる病床機能から不足が見込まれる病床機能へ転換する病院の取組みを促進するため、新增改築及び改修工事費用の一部に対する助成等
2 病院施設設備整備費補助金	360,054,000	325,183,000	病院における医療提供施設等を整備するため、必要な経費の一部を補助
3 監察医事務所費	117,833,000	97,680,257	大阪市内における伝染病、中毒又は災害により死亡した疑いのある死体、その他死因の明らかでない死体についてその死因を明らかにするための検案や解剖等に要した経費

貸借対照表

(令和2年3月31日現在)

(単位：百万円)

科 目	令和元年度 (A)	平成30年度 (B)	差 (A-B)	科 目	令和元年度 (A)	平成30年度 (B)	差 (A-B)
資産の部				負債の部			
I 流動資産	—	—	—	I 流動負債	33	32	1
現金預金	—	—	—	地方債	—	—	—
歳計現金等	—	—	—	短期借入金	—	—	—
歳入歳出外現金	—	—	—	他会計借入金	—	—	—
未収金	—	—	—	その他短期借入金	—	—	—
税未収金	—	—	—	賞与等引当金	23	28	▲ 5
その他未収金	—	—	—	未払金	—	—	—
不納欠損引当金	—	—	—	支払保証債務	—	—	—
基金	—	—	—	その他未払金	—	—	—
財政調整基金	—	—	—	還付未済金	—	—	—
減債基金	—	—	—	リース債務	10	4	6
短期貸付金	—	—	—	その他流動負債	—	—	—
貸倒引当金	—	—	—	II 固定負債	306	339	▲ 32
その他流動資産	—	—	—	地方債	—	—	—
II 固定資産	167	165	2	長期借入金	—	—	—
事業用資産	11	12	▲ 0	他会計借入金	—	—	—
有形固定資産	11	12	▲ 0	その他長期借入金	—	—	—
土地	3	3	—	退職手当引当金	270	323	▲ 53
建物	8	9	▲ 0	その他引当金	—	—	—
工作物	0	0	▲ 0	リース債務	37	15	21
立木竹	—	—	—	その他固定負債	—	—	—
船舶	—	—	—	負債の部合計	340	371	▲ 31
浮標等	—	—	—	純資産の部			
航空機	—	—	—	純資産	▲ 172	▲ 206	34
無形固定資産	—	—	—	(うち当期純資産増減額)	24	176	▲ 152
地上権	—	—	—				
特許権等	—	—	—				
インフラ資産	—	—	—				
有形固定資産	—	—	—				
土地	—	—	—				
建物	—	—	—				
工作物	—	—	—				
無形固定資産	—	—	—				
地上権	—	—	—				
特許権等	—	—	—				
重要物品	109	133	▲ 24				
図書	—	—	—				
リース資産	47	20	27				
ソフトウェア	—	—	—				
建設仮勘定	—	—	—				
投資その他の資産	—	—	—				
出資金	—	—	—				
法人等出資金	—	—	—				
公営企業会計出資金	—	—	—				
長期貸付金	—	—	—				
貸倒引当金	—	—	—				
基金	—	—	—				
減債基金	—	—	—				
減債基金借入金	—	—	—				
その他の基金	—	—	—				
その他基金借入金	—	—	—				
その他債権	—	—	—				
資産の部合計	167	165	2	純資産の部合計	▲ 172	▲ 206	34
				負債及び純資産の部合計	167	165	2

行政コスト計算書 (自平成31年4月1日・至令和2年3月31日) (単位:百万円)

科 目	令和元年度 (A)	平成30年度 (B)	差 (A-B)
通常収支の部			
I 行政収支の部			
1 行政収入	451	506	▲ 55
地方税	—	—	—
地方譲与税	—	—	—
市町村たばこ税府交付金	—	—	—
地方特例交付金	—	—	—
地方交付税	—	—	—
交通安全対策特別交付金	—	—	—
国民健康保険関係交付金	—	—	—
分担金及び負担金(行政費用充当)	—	—	—
使用料及び手数料	91	69	22
国庫支出金(行政費用充当)	357	435	▲ 78
財産収入	—	—	—
寄附金	—	—	—
繰入金	—	—	—
特別会計繰入金	—	—	—
公営企業会計繰入金	—	—	—
税諸収入	—	—	—
事業収入(特別会計)	—	—	—
その他行政収入	2	2	0
2 行政費用	1,253	1,444	▲ 191
税連動費用	—	—	—
給与関係費	273	334	▲ 61
物件費	89	84	5
維持補修費	4	3	1
社会保障扶助費	—	—	—
負担金・補助金・交付金等	855	1,003	▲ 148
国直轄事業負担金	—	—	—
繰出金	—	—	—
減価償却費	32	7	24
債務保証費	—	—	—
不納欠損引当金繰入額	—	—	—
貸倒引当金繰入額	—	—	—
賞与等引当金繰入額	23	28	▲ 5
退職手当引当金繰入額	▲ 22	▲ 15	▲ 8
その他引当金繰入額	—	—	—
その他行政費用	—	—	—
行政収支差額	▲ 803	▲ 938	135

科 目	令和元年度 (A)	平成30年度 (B)	差 (A-B)
II 金融収支の部			
1 金融収入	—	—	—
受取利息及び配当金	—	—	—
2 金融費用	—	—	—
地方債利息・手数料	—	—	—
地方債発行差金	—	—	—
他会計借入金利息等	—	—	—
金融収支差額	—	—	—
通常収支差額	▲ 803	▲ 938	135
特別収支の部			
1 特別収入	300	88	212
分担金及び負担金(公共施設等整備)	—	—	—
分担金及び負担金(災害復旧費)	—	—	—
国庫支出金(公共施設等整備)	—	87	▲ 87
国庫支出金(災害復旧費)	—	—	—
固定資産売却益	—	—	—
過年度修正益	—	1	▲ 1
その他特別収入	300	—	300
2 特別費用	1	29	▲ 28
固定資産売却損	—	—	—
固定資産除却損	0	0	0
災害復旧費	—	—	—
過年度修正損	1	29	▲ 28
その他特別費用	—	—	—
特別収支差額	299	59	240
当期収支差額	▲ 504	▲ 879	375
一般財源等配分調整額	810	1,053	▲ 243
一般会計からの繰入金	—	—	—
一般会計への繰出金	—	—	—
再計	306	174	133

事業類型：助成・啓発・指導・公権力型 部 局：健康医療部
事業名：医事事業

事業類型：助成・啓発・指導・公権力型 部 局：健康医療部
事業名：医事事業

キャッシュ・フロー計算書 (自平成31年4月1日・至令和2年3月31日) (単位:百万円)

科 目	令和元年度 (A)	平成30年度 (B)	差 (A-B)
I 行政サービス活動			
行政収入	451	506	▲ 55
地方税	—	—	—
地方譲与税	—	—	—
市町村たばこ税府交付金	—	—	—
地方特例交付金	—	—	—
地方交付税	—	—	—
交通安全対策特別交付金	—	—	—
国民健康保険関係交付金	—	—	—
分担金及び負担金 (行政支出充当)	—	—	—
使用料及び手数料	91	69	22
国庫支出金(行政支出充当)	357	435	▲ 78
財産収入	—	—	—
寄附金	—	—	—
繰入金	—	—	—
特別会計繰入金	—	—	—
公営企業会計繰入金	—	—	—
税諸収入	—	—	—
事業収入(特別会計)	—	—	—
その他行政収入	2	2	0
行政支出	1,271	1,478	▲ 207
税連動支出	—	—	—
給与関係費	321	388	▲ 67
物件費	89	84	5
維持補修費	4	3	1
社会保障扶助費	—	—	—
負担金・補助金・交付金等	856	1,003	▲ 147
国直轄事業負担金	—	—	—
繰出金	—	—	—
金融収入	—	—	—
受取利息及び配当金	—	—	—
金融支出	—	—	—
地方債利息・手数料	—	—	—
他会計借入金利息等	—	—	—
特別収入	—	—	—
分担金及び負担金(災害復旧費)	—	—	—
国庫支出金(災害復旧費)	—	—	—
その他特別収入	—	—	—
特別支出	—	—	—
災害復旧費	—	—	—
その他特別支出	—	—	—
行政サービス活動収支差額	▲ 820	▲ 972	152

科 目	令和元年度 (A)	平成30年度 (B)	差 (A-B)
II 投資活動			
投資活動収入	18	87	▲ 70
分担金及び負担金 (公共施設等整備)	—	—	—
国庫支出金(公共施設等整備)	—	87	▲ 87
財産収入	18	—	18
基金繰入金(取崩額)	—	—	—
財政調整基金	—	—	—
その他の基金	—	—	—
貸付金元金回収収入	—	—	—
保証金等返還収入	—	—	—
その他投資活動収入	—	—	—
投資活動支出	—	162	▲ 162
公共施設等整備支出	—	162	▲ 162
基金積立金	—	—	—
財政調整基金	—	—	—
その他の基金	—	—	—
出資金	—	—	—
貸付金	—	—	—
保証金等支出	—	—	—
投資活動収支差額	18	▲ 75	93
行政活動キャッシュ・フロー収支差額	▲ 803	▲ 1,047	245
III 財務活動			
財務活動収入	—	—	—
地方債	—	—	—
他会計借入金等	—	—	—
基金繰入金(取崩額)	—	—	—
減債基金	—	—	—
基金借入金	—	—	—
その他財務活動収入	—	—	—
財務活動支出	8	6	2
地方債償還金	—	—	—
他会計借入金等償還金	—	—	—
ファイナンス・リース債務返済支出	8	6	2
基金積立金	—	—	—
減債基金	—	—	—
基金借入金償還金	—	—	—
財務活動収支差額	▲ 8	▲ 6	▲ 2
収支差額合計	▲ 810	▲ 1,053	243
一般財源等配分調整額	810	1,053	▲ 243
一般会計からの繰入金	—	—	—
一般会計への繰出金	—	—	—
前年度からの繰越金	—	—	—
形式収支	—	—	—
歳入歳出外現金受入額	—	—	—
歳入歳出外現金払出額	—	—	—
再計	—	—	—

純資産変動計算書

(単位:百万円)

区 分	開始残高 相 当	収支差額	内部取引	一般財源等 配分調整額	一般会計から の繰入金	一般会計への 繰出金	合 計
前期末残高	▲ 506	▲ 4,384	96	4,597	—	—	▲ 196
当期変動額	—	▲ 504	▲ 282	810	—	—	24
当期末残高	▲ 506	▲ 4,888	▲ 186	5,408	—	—	▲ 172

純資産変動分析表

(単位:百万円)

区 分	純資産増加	純資産減少	増加ー減少	残 高	主な増減要因
前期末純資産残高				▲ 196	
【当期増減内容】					
I 固定資産のうち負債を伴わない額の増減					
①事業用資産(建設仮勘定を含む)		0			
②インフラ資産(建設仮勘定を含む)					
③その他	3				
小 計	3	0	2		
II 資産の裏付けのない固定負債の増減					
①特別債					
②基金借入金					
③長期性債務(退職手当引当金等)	23				
小 計	23		23		
III その他の増減					
①その他の資産(負債を伴わないもの)					
②その他の負債(資産を伴わないもの)		2			
小 計		2	▲ 2		
I ~ IIIの増減合計	26	2	24		
当期末純資産残高				▲ 172	

事業類型：助成・啓発・指導・公権力型 部 局：健康医療部
事業名：医事事業

事業類型：助成・啓発・指導・公権力型 部 局：健康医療部
事業名：医事事業

固定資産附属明細表 (医事事業)

【健康医療部】

固定資産（有形）

(単位：百万円)

区 分	前期末 取得原価 ①	当期増加額 ②	当期減少額 ③	当期末 取得原価 ④=①+②-③	当期末減価 償却累計額 (減損を含む) ⑤	当期償却額 (減損を含む) ⑥	当期末残高 ④-⑤
事業用資産	53	506	506	53	41	0	11
土地	3	506	506	3	—	—	3
建物	20	—	—	20	12	0	8
工作物	29	—	—	29	29	0	0
立木竹	—	—	—	—	—	—	—
船舶	—	—	—	—	—	—	—
浮標等	—	—	—	—	—	—	—
航空機	—	—	—	—	—	—	—
インフラ資産	—	—	—	—	—	—	—
土地	—	—	—	—	—	—	—
建物	—	—	—	—	—	—	—
工作物	—	—	—	—	—	—	—
重要物品	156	—	15	142	32	24	109
図書	—	—	—	—	—	—	—
リース資産	37	36	18	55	8	8	47
ソフトウェア	—	—	—	—	—	—	—
建設仮勘定	—	—	—	—	—	—	—
合 計	246	543	539	249	82	32	167

固定資産（無形）

(単位：百万円)

区 分	前期末残高 ①	当期増加額 ②	当期減少額 ③	当期償却額 ④	当期末残高 ①+②-③
事業用資産	—	—	—	—	—
地上権	—	—	—	—	—
特許権等	—	—	—	—	—
インフラ資産	—	—	—	—	—
地上権	—	—	—	—	—
特許権等	—	—	—	—	—
合 計	—	—	—	—	—

注記（事業別財務諸表：医事事業）

1. 追加情報

（1）その他財務諸表の内容を理解するために必要と認められる事項

事業の概要

医療法に基づく病院等の開設許可、立入検査、医療安全体制の整備、医療法人の設立等認可、指導監督などを行っています。また、監察医事務所において、死体解剖保存法に基づき、大阪市内における異状死体の検案及び解剖を行っています。

事業類型：助成・啓発・指導・公権力型 部 局：健康医療部
事業名：医事事業

(8) 地域医療事業 (目) 医務費

事業の概要

超高齢社会を迎えた今、住み慣れた地域において最期まで必要な医療・介護サービスを受けられる社会を実現するため、地域医療介護総合確保基金を活用し、在宅医療に係わる人材の確保や多職種間、病院・診療所間の情報共有を進めるための事業等を実施した。

また、高い資質を備えた医師の確保を図るため、自治医科大学への運営協力等を行うとともに、小児を含む救急医療や周産期医療等の分野における医師確保を図った。

(単位：円)

	金額	財 源 内 訳			
		国 庫	起 債	附帯歳入	一般歳入
予 算 現 額	887,583,000	0	0	737,477,000	150,106,000
決 算 額	641,040,237	0	0	491,983,656	149,056,581

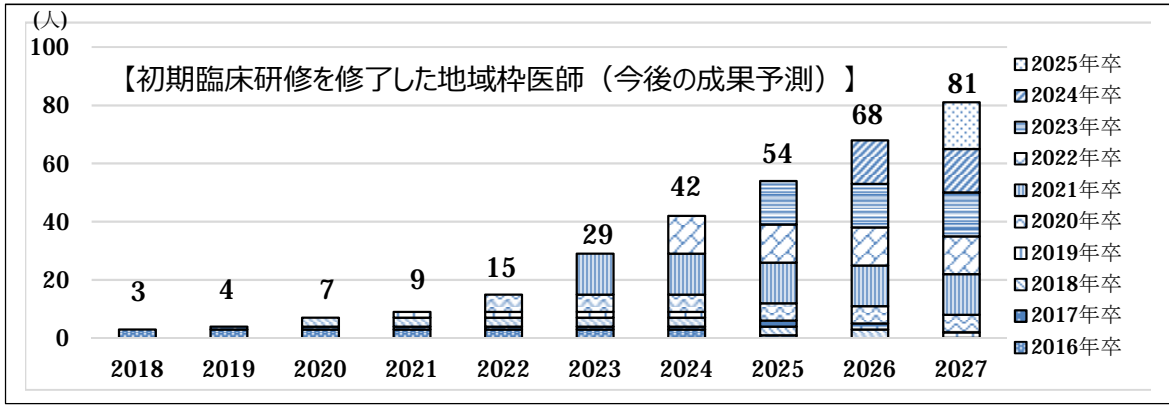
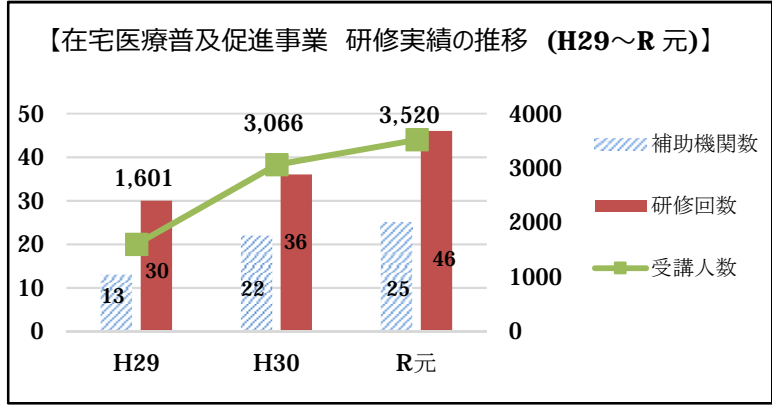
事業の成果

■施策目標

- ・在宅療養患者の急変時対応体制の確保に向けた医療機関間や多職種間の連携体制構築、並びに将来の在宅医確保に向けた人材育成を推進する。
- ・在宅医療に携わる医療従事者等に ACP（アドバンス・ケア・プランニング）を含めた在宅医療の理解を促進する。
- ・救急・周産期の分野や比較的医師が少ない地域の公立病院等で勤務する医師の偏在解消を図るため、地域枠入試による入学者を対象に修学資金を貸与。

■施策成果

- ・機能強化型在宅療養支援診療所を目指す 10 件の診療所へ連携体制構築にかかる費用を補助。内、8 件が機能強化型加算を取得。また、32 件の在宅医療研修会実施を支援。延べ 576 人の医師、医学生が研修を受講した。
- ・25 団体、46 回の ACP を含んだ在宅医療に関する研修を支援。延べ 3,520 人が研修受講し ACP について理解を深めた。
- ・地域枠入学者 15 名に修学資金を新規貸与し、地域枠卒業者 11 名が府内所定の診療科や施設で従事。



■ 主な個別事業

(単位：円)

個別事業名称	予算現額	決算額	事業内容
1 在宅医療推進事業	140,926,000	86,427,951	在宅療養患者の急変時対応体制の確保に向け、医療機関間や多職種間の連携体制構築および、将来の在宅医確保に向け府内の医師（医学生）を対象とした在宅医療研修会実施等を支援
2 在宅医療情報基盤整備事業	200,000,000	32,833,000	ICTを活用し在宅医療に関わる多職種の医療関係者による患者情報の共有や在宅療養患者情報の病院・診療所間での共有を進める取組みの経費の一部を補助
3 自治医科大学運営負担金	128,678,000	128,754,000	全国の都道府県が共同して設置した自治医科大学に運営費を負担
4 地域医療支援センター運営事業	53,065,000	50,067,301	地域医療支援センターを運営し、地域医療に従事する医師のキャリア形成を支援しながらバランスのとれた医師配置を推進
5 女性医師等就労環境改善事業	108,333,000	99,620,000	病院が実施する「医師の勤務環境の改善への取組」や「出産等により離職等した女性医師等の復職支援への取組」に対し補助
6 産科小児科医担当医等手当導入事業費	108,455,000	101,249,000	過酷な勤務環境で勤務する産科や小児科（新生児）の医師等に産科医分娩手当、産科研修医手当、新生児医療担当医手当を支給し処遇改善を行う医療機関に対し補助
7 地域医療確保修学資金等貸与事業	87,044,000	86,894,143	府内で救急・周産期医療の分野や比較的医師数の少ない地域の公立病院等で勤務する医師の偏在解消を図るため、修学資金を貸与

貸借対照表

(令和2年3月31日現在)

(単位：百万円)

科 目	令和元年度 (A)	平成30年度 (B)	差 (A-B)	科 目	令和元年度 (A)	平成30年度 (B)	差 (A-B)
資産の部				負債の部			
I 流動資産	2	—	2	I 流動負債	6	7	▲ 1
現金預金	—	—	—	地方債	—	—	—
歳計現金等	—	—	—	短期借入金	—	—	—
歳入歳出外現金	—	—	—	他会計借入金	—	—	—
未収金	—	—	—	その他短期借入金	—	—	—
税未収金	—	—	—	賞与等引当金	6	7	▲ 1
その他未収金	—	—	—	未払金	—	—	—
不納欠損引当金	—	—	—	支払保証債務	—	—	—
基金	—	—	—	その他未払金	—	—	—
財政調整基金	—	—	—	還付未済金	—	—	—
減債基金	—	—	—	リース債務	—	—	—
短期貸付金	2	—	2	その他流動負債	—	—	—
貸倒引当金	—	—	—	II 固定負債	59	77	▲ 19
その他流動資産	—	—	—	地方債	—	—	—
II 固定資産	733	767	▲ 34	長期借入金	—	—	—
事業用資産	—	112	▲ 112	他会計借入金	—	—	—
有形固定資産	—	112	▲ 112	その他長期借入金	—	—	—
土地	—	112	▲ 112	退職手当引当金	59	77	▲ 19
建物	—	—	—	その他引当金	—	—	—
工作物	—	—	—	リース債務	—	—	—
立木竹	—	—	—	その他固定負債	—	—	—
船舶	—	—	—	負債の部合計	64	84	▲ 20
浮標等	—	—	—	純資産の部			
航空機	—	—	—	純資産	671	683	▲ 12
無形固定資産	—	—	—	(うち当期純資産増減額)	▲ 12	19	▲ 31
地上権	—	—	—				
特許権等	—	—	—				
インフラ資産	—	—	—				
有形固定資産	—	—	—				
土地	—	—	—				
建物	—	—	—				
工作物	—	—	—				
無形固定資産	—	—	—				
地上権	—	—	—				
特許権等	—	—	—				
重要物品	0	0	—				
図書	—	—	—				
リース資産	—	—	—				
ソフトウェア	—	—	—				
建設仮勘定	—	—	—				
投資その他の資産	733	655	78				
出資金	198	198	—				
法人等出資金	198	198	—				
公営企業会計出資金	—	—	—				
長期貸付金	546	469	77				
貸倒引当金	▲ 11	▲ 12	1				
基金	—	—	—				
減債基金	—	—	—				
減債基金借入金	—	—	—				
その他の基金	—	—	—				
その他基金借入金	—	—	—				
その他債権	—	—	—				
資産の部合計	735	767	▲ 32	純資産の部合計	671	683	▲ 12
				負債及び純資産の部合計	735	767	▲ 32

行政コスト計算書 (自平成31年4月1日・至令和2年3月31日) (単位: 百万円)

科 目	令和元年度 (A)	平成30年度 (B)	差 (A-B)
通常収支の部			
I 行政収支の部			
1 行政収入	7	4	2
地方税	—	—	—
地方譲与税	—	—	—
市町村たばこ税府交付金	—	—	—
地方特例交付金	—	—	—
地方交付税	—	—	—
交通安全対策特別交付金	—	—	—
国民健康保険関係交付金	—	—	—
分担金及び負担金(行政費用充当)	—	—	—
使用料及び手数料	—	—	—
国庫支出金(行政費用充当)	3	—	3
財産収入	—	—	—
寄附金	—	—	—
繰入金	—	—	—
特別会計繰入金	—	—	—
公営企業会計繰入金	—	—	—
税諸収入	—	—	—
事業収入(特別会計)	—	—	—
その他行政収入	3	4	▲ 1
2 行政費用	601	607	▲ 6
税連動費用	—	—	—
給与関係費	62	81	▲ 19
物件費	91	50	41
維持補修費	—	—	—
社会保障扶助費	—	—	—
負担金・補助金・交付金等	457	416	41
国直轄事業負担金	—	—	—
繰出金	—	—	—
減価償却費	—	—	—
債務保証費	—	—	—
不納欠損引当金繰入額	—	—	—
貸倒引当金繰入額	▲ 1	12	▲ 13
賞与等引当金繰入額	6	7	▲ 1
退職手当引当金繰入額	▲ 14	30	▲ 44
その他引当金繰入額	—	—	—
その他行政費用	—	11	▲ 11
行政収支差額	▲ 594	▲ 603	9

科 目	令和元年度 (A)	平成30年度 (B)	差 (A-B)
II 金融収支の部			
1 金融収入	—	—	—
受取利息及び配当金	—	—	—
2 金融費用	—	—	—
地方債利息・手数料	—	—	—
地方債発行差金	—	—	—
他会計借入金利息等	—	—	—
金融収支差額	—	—	—
通常収支差額	▲ 594	▲ 603	9
特別収支の部			
1 特別収入	—	—	—
分担金及び負担金(公共施設等整備)	—	—	—
分担金及び負担金(災害復旧費)	—	—	—
国庫支出金(公共施設等整備)	—	—	—
国庫支出金(災害復旧費)	—	—	—
固定資産売却益	—	—	—
過年度修正益	—	—	—
その他特別収入	—	—	—
2 特別費用	—	—	—
固定資産売却損	—	—	—
固定資産除却損	—	—	—
災害復旧費	—	—	—
過年度修正損	—	—	—
その他特別費用	—	—	—
特別収支差額	—	—	—
当期収支差額	▲ 594	▲ 603	9
一般財源等配分調整額	694	622	72
一般会計からの繰入金	—	—	—
一般会計への繰出金	—	—	—
再計	100	19	81

事業類型：助成・啓発・指導・公権力型 部 局：健康医療部
事業名：地域医療事業

キャッシュ・フロー計算書 (自平成31年4月1日・至令和2年3月31日) (単位:百万円)

科 目	令和元年度 (A)	平成30年度 (B)	差 (A-B)
I 行政サービス活動			
行政収入	7	4	2
地方税	—	—	—
地方譲与税	—	—	—
市町村たばこ税府交付金	—	—	—
地方特例交付金	—	—	—
地方交付税	—	—	—
交通安全対策特別交付金	—	—	—
国民健康保険関係交付金	—	—	—
分担金及び負担金 (行政支出充当)	—	—	—
使用料及び手数料	—	—	—
国庫支出金(行政支出充当)	3	—	3
財産収入	—	—	—
寄附金	—	—	—
繰入金	—	—	—
特別会計繰入金	—	—	—
公営企業会計繰入金	—	—	—
税諸収入	—	—	—
事業収入(特別会計)	—	—	—
その他行政収入	3	4	▲ 1
行政支出	622	558	64
税連動支出	—	—	—
給与関係費	74	92	▲ 18
物件費	91	50	41
維持補修費	—	—	—
社会保障扶助費	—	—	—
負担金・補助金・交付金等	457	416	41
国直轄事業負担金	—	—	—
繰出金	—	—	—
金融収入	—	—	—
受取利息及び配当金	—	—	—
金融支出	—	—	—
地方債利息・手数料	—	—	—
他会計借入金利息等	—	—	—
特別収入	—	—	—
分担金及び負担金(災害復旧費)	—	—	—
国庫支出金(災害復旧費)	—	—	—
その他特別収入	—	—	—
特別支出	—	—	—
災害復旧費	—	—	—
その他特別支出	—	—	—
行政サービス活動収支差額	▲ 615	▲ 553	▲ 62

科 目	令和元年度 (A)	平成30年度 (B)	差 (A-B)
II 投資活動			
投資活動収入	7	7	—
分担金及び負担金 (公共施設等整備)	—	—	—
国庫支出金(公共施設等整備)	—	—	—
財産収入	—	—	—
基金繰入金(取崩額)	—	—	—
財政調整基金	—	—	—
その他の基金	—	—	—
貸付金元金回収収入	7	7	—
保証金等返還収入	—	—	—
その他投資活動収入	—	—	—
投資活動支出	86	76	11
公共施設等整備支出	—	—	—
基金積立金	—	—	—
財政調整基金	—	—	—
その他の基金	—	—	—
出資金	—	—	—
貸付金	86	76	11
保証金等支出	—	—	—
投資活動収支差額	▲ 79	▲ 68	▲ 11
行政活動キャッシュ・フロー収支差額	▲ 694	▲ 622	▲ 72
III 財務活動			
財務活動収入	—	—	—
地方債	—	—	—
他会計借入金等	—	—	—
基金繰入金(取崩額)	—	—	—
減債基金	—	—	—
基金借入金	—	—	—
その他財務活動収入	—	—	—
財務活動支出	—	—	—
地方債償還金	—	—	—
他会計借入金等償還金	—	—	—
ファイナンス・リース債務返済支出	—	—	—
基金積立金	—	—	—
減債基金	—	—	—
基金借入金償還金	—	—	—
財務活動収支差額	—	—	—
収支差額合計	▲ 694	▲ 622	▲ 72
一般財源等配分調整額	694	622	72
一般会計からの繰入金	—	—	—
一般会計への繰出金	—	—	—
前年度からの繰越金	—	—	—
形式収支	—	—	—
歳入歳出外現金受入額	—	—	—
歳入歳出外現金払出額	—	—	—
再計	—	—	—

純資産変動計算書

(単位:百万円)

区 分	開始残高 相 当	収支差額	内部取引	一般財源等 配分調整額	一般会計から の繰入金	一般会計への 繰出金	合 計
前期末残高	5,425	▲ 5,966	▲ 3,107	4,330	—	—	683
当期変動額	—	▲ 594	▲ 112	694	—	—	▲ 12
当期末残高	5,425	▲ 6,560	▲ 3,219	5,025	—	—	671

純資産変動分析表

(単位:百万円)

区 分	純資産増加	純資産減少	増加ー減少	残 高	主な増減要因
前期末純資産残高				683	
【当期増減内容】					
I 固定資産のうち負債を伴わない額の増減					
①事業用資産(建設仮勘定を含む)		112			固定資産(土地)の減 -112
②インフラ資産(建設仮勘定を含む)					
③その他	78				
小 計	78	112	▲ 34		
II 資産の裏付けのない固定負債の増減					
①特別債					
②基金借入金					
③長期性債務(退職手当引当金等)	19				
小 計	19		19		
III その他の増減					
①その他の資産(負債を伴わないもの)	2				
②その他の負債(資産を伴わないもの)	1				
小 計	4		4		
I ~ IIIの増減合計	100	112	▲ 12		
当期末純資産残高				671	

事業類型：助成・啓発・指導・公権力型 部 局：健康医療部
事業名：地域医療事業

事業類型：助成・啓発・指導・公権力型 部 局：健康医療部
事業名：地域医療事業

固定資産附属明細表 (地域医療事業)

【健康医療部】

固定資産（有形）

(単位：百万円)

区 分	前期末 取得原価 ①	当期増加額 ②	当期減少額 ③	当期末 取得原価 ④=①+②-③	当期末減価 償却累計額 (減損を含む) ⑤	当期償却額 (減損を含む) ⑥	当期末残高 ④-⑤
事業用資産	112	—	112	—	—	—	—
土地	112	—	112	—	—	—	—
建物	—	—	—	—	—	—	—
工作物	—	—	—	—	—	—	—
立木竹	—	—	—	—	—	—	—
船舶	—	—	—	—	—	—	—
浮標等	—	—	—	—	—	—	—
航空機	—	—	—	—	—	—	—
インフラ資産	—	—	—	—	—	—	—
土地	—	—	—	—	—	—	—
建物	—	—	—	—	—	—	—
工作物	—	—	—	—	—	—	—
重要物品	3	—	—	3	3	—	0
図書	—	—	—	—	—	—	—
リース資産	—	—	—	—	—	—	—
ソフトウェア	—	—	—	—	—	—	—
建設仮勘定	—	—	—	—	—	—	—
合 計	115	—	112	3	3	—	0

固定資産（無形）

(単位：百万円)

区 分	前期末残高 ①	当期増加額 ②	当期減少額 ③	当期償却額 ④	当期末残高 ①+②-③
事業用資産	—	—	—	—	—
地上権	—	—	—	—	—
特許権等	—	—	—	—	—
インフラ資産	—	—	—	—	—
地上権	—	—	—	—	—
特許権等	—	—	—	—	—
合 計	—	—	—	—	—

注記（事業別財務諸表：地域医療事業）

1. 追加情報

（1）その他財務諸表の内容を理解するために必要と認められる事項

①事業の概要

高い資質を備えた医師の確保を図るため、自治医科大学への運営協力等を行うとともに、小児を含む救急医療や周産期医療等の分野における医師確保を図っています。また急速な高齢化のなか、住み慣れた地域において必要な医療・介護サービスを受けられる社会とするため、在宅医療の体制整備を図っています。

②当該事業に関し説明すべき固有の事項

本事業は、医師確保が困難な診療科等に一定期間従事した場合、返還債務を免除する規定を設けることにより、府内における医師の診療科偏在、地域偏在の解消を目的としています。

よって、貸付金のうち地域医療確保修学資金等貸付金548百万円には、こうした施策的な観点から返還債務を免除する見込みの金額を含みます。

事業類型：助成・啓発・指導・公権力型 部 局：健康医療部
事業名：地域医療事業

(9)保健医療計画事業 (目) 医務費

事業の概要

医療計画及びその一部である地域医療構想に基づき、地域における効果的かつ効率的な医療提供体制の構築に向けて、各二次医療圏の保健医療協議会（地域医療構想調整会議）等において、関係団体等と協議・調整を行い、実現に向けた取組みを推進した。

地域における医療及び介護の総合的な確保を推進するため、地域医療介護総合確保基金を積み立てるとともに、地域医療構想の実現に向けた医療機関の施設・設備の整備、居宅等における医療の提供、医療従事者の確保に関する事業に充当するため、地域医療介護総合確保基金の取崩しを行った。

平成 27 年 1 月に設置した大阪府医療勤務環境改善支援センターについて、（社）大阪府私立病院協会に業務委託し、大阪府内医療機関における医療従事者の勤務環境の改善に向けた取組みを実施した。

（単位：円）

	金額	財 源 内 訳			
		国 庫	起 債	附帯歳入	一般歳入
予 算 現 額	4,855,051,000	3,186,196,000	0	31,794,000	1,637,061,000
決 算 額	4,823,058,507	3,178,417,000	0	25,609,780	1,619,031,727

事業の成果

■施策目標

- ・医療従事者の勤務環境の改善に取り組む医療機関の増加

■施策成果

- ・医療機関の勤務環境改善へ取り組む意識を醸成するため、病院への個別訪問を行い、ヒアリングを実施することで課題を抽出し、医療勤務環境改善支援を行った。
- ・医療従事者の勤務環境改善について、病院長、看護部長、事務部長等を対象とした研修会（3回実施、全 519 病院中のべ 290 病院が参加）等を行い啓発に取り組んだ。

<大阪府医療勤務環境改善支援センター研修会>

<大阪府医療勤務環境改善支援センター 実績>

年度	平成 29 年度	平成 30 年度	令和元年度
相談受付件数	19	80	67
研修開催回数	4	4	3
研修のべ参加病院数	339	390	290

※令和元年度は、新型コロナウイルス感染症の影響のため一部中止等。



■主な個別事業

(単位：円)

個別事業名称	予算現額	決算額	事業内容
1 地域医療介護総合確保基金事業費 (保健医療計画事業)	22,735,000	22,735,000	医師・看護職員をはじめとした医療従事者の勤務環境改善を「医療従事者の確保・定着」のための課題として位置づけ、医療機関の主体的な取組みを通じて、労務管理面のみならず、ワークライフバランスなどの幅広い観点を視野に入れた取組みを推進
2 地域医療介護総合確保基金積立金	4,788,354,000	4,778,248,217	消費税の増収財源を活用し造成した「大阪府地域医療介護総合確保基金」を積み増し、『大阪府地域医療介護総合確保計画』に基づく取組みを実施

貸借対照表

(令和2年3月31日現在)

(単位：百万円)

科 目	令和元年度 (A)	平成30年度 (B)	差 (A-B)	科 目	令和元年度 (A)	平成30年度 (B)	差 (A-B)
資産の部				負債の部			
I 流動資産	—	—	—	I 流動負債	23	24	▲ 1
現金預金	—	—	—	地方債	—	—	—
歳計現金等	—	—	—	短期借入金	—	—	—
歳入歳出外現金	—	—	—	他会計借入金	—	—	—
未収金	—	—	—	その他短期借入金	—	—	—
税未収金	—	—	—	賞与等引当金	23	24	▲ 1
その他未収金	—	—	—	未払金	—	—	—
不納欠損引当金	—	—	—	支払保証債務	—	—	—
基金	—	—	—	その他未払金	—	—	—
財政調整基金	—	—	—	還付未済金	—	—	—
減債基金	—	—	—	リース債務	—	—	—
短期貸付金	—	—	—	その他流動負債	—	—	—
貸倒引当金	—	—	—	II 固定負債	269	292	▲ 23
その他流動資産	—	—	—	地方債	—	—	—
II 固定資産	10,336	9,177	1,159	長期借入金	—	—	—
事業用資産	—	—	—	他会計借入金	—	—	—
有形固定資産	—	—	—	その他長期借入金	—	—	—
土地	—	—	—	退職手当引当金	269	292	▲ 23
建物	—	—	—	その他引当金	—	—	—
工作物	—	—	—	リース債務	—	—	—
立木竹	—	—	—	その他固定負債	—	—	—
船舶	—	—	—	負債の部合計	292	317	▲ 24
浮標等	—	—	—	純資産の部			
航空機	—	—	—	純資産	10,044	8,861	1,183
無形固定資産	—	—	—	(うち当期純資産増減額)	1,160	1,788	▲ 627
地上権	—	—	—				
特許権等	—	—	—				
インフラ資産	—	—	—				
有形固定資産	—	—	—				
土地	—	—	—				
建物	—	—	—				
工作物	—	—	—				
無形固定資産	—	—	—				
地上権	—	—	—				
特許権等	—	—	—				
重要物品	—	—	—				
図書	—	—	—				
リース資産	—	—	—				
ソフトウェア	—	—	—				
建設仮勘定	—	—	—				
投資その他の資産	10,336	9,177	1,159				
出資金	—	—	—				
法人等出資金	—	—	—				
公営企業会計出資金	—	—	—				
長期貸付金	—	—	—				
貸倒引当金	—	—	—				
基金	10,336	9,177	1,159				
減債基金	—	—	—				
減債基金借入金	—	—	—				
その他の基金	10,336	9,177	1,159				
その他基金借入金	—	—	—				
その他債権	—	—	—				
資産の部合計	10,336	9,177	1,159	純資産の部合計	10,044	8,861	1,183
				負債及び純資産の部合計	10,336	9,177	1,159

行政コスト計算書 (自平成31年4月1日・至令和2年3月31日) (単位: 百万円)

科 目	令和元年度 (A)	平成30年度 (B)	差 (A-B)
通常収支の部			
I 行政収支の部			
1 行政収入	3,183	3,805	▲ 623
地方税	—	—	—
地方譲与税	—	—	—
市町村たばこ税府交付金	—	—	—
地方特例交付金	—	—	—
地方交付税	—	—	—
交通安全対策特別交付金	—	—	—
国民健康保険関係交付金	—	—	—
分担金及び負担金(行政費用充当)	—	—	—
使用料及び手数料	2	1	1
国庫支出金(行政費用充当)	3,180	3,802	▲ 621
財産収入	—	—	—
寄附金	—	—	—
繰入金	—	—	—
特別会計繰入金	—	—	—
公営企業会計繰入金	—	—	—
税諸収入	—	—	—
事業収入(特別会計)	—	—	—
その他行政収入	0	3	▲ 2
2 行政費用	383	404	▲ 21
税連動費用	—	—	—
給与関係費	299	290	9
物件費	38	40	▲ 2
維持補修費	—	—	—
社会保障扶助費	—	—	—
負担金・補助金・交付金等	1	2	▲ 0
国直轄事業負担金	—	—	—
繰出金	—	—	—
減価償却費	—	—	—
債務保証費	—	—	—
不納欠損引当金繰入額	—	—	—
貸倒引当金繰入額	—	—	—
賞与等引当金繰入額	23	24	▲ 1
退職手当引当金繰入額	21	49	▲ 27
その他引当金繰入額	—	—	—
その他行政費用	—	—	—
行政収支差額	2,799	3,401	▲ 602

科 目	令和元年度 (A)	平成30年度 (B)	差 (A-B)
II 金融収支の部			
1 金融収入	3	2	1
受取利息及び配当金	3	2	1
2 金融費用	—	—	—
地方債利息・手数料	—	—	—
地方債発行差金	—	—	—
他会計借入金利息等	—	—	—
金融収支差額	3	2	1
通常収支差額	2,802	3,403	▲ 601
特別収支の部			
1 特別収入	—	—	—
分担金及び負担金(公共施設等整備)	—	—	—
分担金及び負担金(災害復旧費)	—	—	—
国庫支出金(公共施設等整備)	—	—	—
国庫支出金(災害復旧費)	—	—	—
固定資産売却益	—	—	—
過年度修正益	—	—	—
その他特別収入	—	—	—
2 特別費用	—	—	—
固定資産売却損	—	—	—
固定資産除却損	—	—	—
災害復旧費	—	—	—
過年度修正損	—	—	—
その他特別費用	—	—	—
特別収支差額	—	—	—
当期収支差額	2,802	3,403	▲ 601
一般財源等配分調整額	▲ 1,438	▲ 1,593	154
一般会計からの繰入金	—	—	—
一般会計への繰出金	—	—	—
再計	1,364	1,810	▲ 446

事業類型：行政組織管理型 部 局：健康医療部
事業名：保健医療計画事業

キャッシュ・フロー計算書 (自平成31年4月1日・至令和2年3月31日) (単位:百万円)

科 目	令和元年度 (A)	平成30年度 (B)	差 (A-B)
I 行政サービス活動			
行政収入	3,183	3,805	▲ 623
地方税	—	—	—
地方譲与税	—	—	—
市町村たばこ税府交付金	—	—	—
地方特例交付金	—	—	—
地方交付税	—	—	—
交通安全対策特別交付金	—	—	—
国民健康保険関係交付金	—	—	—
分担金及び負担金 (行政支出充当)	—	—	—
使用料及び手数料	2	1	1
国庫支出金(行政支出充当)	3,180	3,802	▲ 621
財産収入	—	—	—
寄附金	—	—	—
繰入金	—	—	—
特別会計繰入金	—	—	—
公営企業会計繰入金	—	—	—
税諸収入	—	—	—
事業収入(特別会計)	—	—	—
その他行政収入	0	3	▲ 2
行政支出	385	376	9
税連動支出	—	—	—
給与関係費	345	334	11
物件費	38	40	▲ 2
維持補修費	—	—	—
社会保障扶助費	—	—	—
負担金・補助金・交付金等	1	2	▲ 0
国直轄事業負担金	—	—	—
繰出金	—	—	—
金融収入	3	2	1
受取利息及び配当金	3	2	1
金融支出	—	—	—
地方債利息・手数料	—	—	—
他会計借入金利息等	—	—	—
特別収入	—	—	—
分担金及び負担金(災害復旧費)	—	—	—
国庫支出金(災害復旧費)	—	—	—
その他特別収入	—	—	—
特別支出	—	—	—
災害復旧費	—	—	—
その他特別支出	—	—	—
行政サービス活動収支差額	2,801	3,432	▲ 631

科 目	令和元年度 (A)	平成30年度 (B)	差 (A-B)
II 投資活動			
投資活動収入	3,416	3,899	▲ 483
分担金及び負担金 (公共施設等整備)	—	—	—
国庫支出金(公共施設等整備)	—	—	—
財産収入	—	—	—
基金繰入金(取崩額)	3,416	3,899	▲ 483
財政調整基金	—	—	—
その他の基金	3,416	3,899	▲ 483
貸付金元金回収収入	—	—	—
保証金等返還収入	—	—	—
その他投資活動収入	—	—	—
投資活動支出	4,778	5,738	▲ 960
公共施設等整備支出	—	—	—
基金積立金	4,778	5,738	▲ 960
財政調整基金	—	—	—
その他の基金	4,778	5,738	▲ 960
出資金	—	—	—
貸付金	—	—	—
保証金等支出	—	—	—
投資活動収支差額	▲ 1,363	▲ 1,839	477
行政活動キャッシュ・フロー収支差額	1,438	1,593	▲ 154
III 財務活動			
財務活動収入	—	—	—
地方債	—	—	—
他会計借入金等	—	—	—
基金繰入金(取崩額)	—	—	—
減債基金	—	—	—
基金借入金	—	—	—
その他財務活動収入	—	—	—
財務活動支出	—	—	—
地方債償還金	—	—	—
他会計借入金等償還金	—	—	—
ファイナンス・リース債務返済支出	—	—	—
基金積立金	—	—	—
減債基金	—	—	—
基金借入金償還金	—	—	—
財務活動収支差額	—	—	—
収支差額合計	1,438	1,593	▲ 154
一般財源等配分調整額	▲ 1,438	▲ 1,593	154
一般会計からの繰入金	—	—	—
一般会計への繰出金	—	—	—
前年度からの繰越金	—	—	—
形式収支	—	—	—
歳入歳出外現金受入額	—	—	—
歳入歳出外現金払出額	—	—	—
再計	—	—	—

純資産変動計算書

(単位:百万円)

区 分	開始残高 相 当	収支差額	内部取引	一般財源等 配分調整額	一般会計から の繰入金	一般会計への 繰出金	合 計
前期末残高	—	16,535	▲ 4,415	▲ 3,236	—	—	8,884
当期変動額	—	2,802	▲ 204	▲ 1,438	—	—	1,160
当期末残高	—	19,337	▲ 4,618	▲ 4,675	—	—	10,044

純資産変動分析表

(単位:百万円)

区 分	純資産増加	純資産減少	増加—減少	残 高	主な増減要因
前期末純資産残高				8,884	
【当期増減内容】					
I 固定資産のうち負債を伴わない額の増減					
①事業用資産(建設仮勘定を含む)					
②インフラ資産(建設仮勘定を含む)					
③その他	1,159				地域医療介護総合確保基金の積立 +4,778 地域医療介護総合確保基金の取崩 -3,619
小 計	1,159		1,159		
II 資産の裏付けのない固定負債の増減					
①特別債					
②基金借入金					
③長期性債務(退職手当引当金等)	2				
小 計	2		2		
III その他の増減					
①その他の資産(負債を伴わないもの)					
②その他の負債(資産を伴わないもの)		1			
小 計		1	▲ 1		
I ~ IIIの増減合計	1,161	1	1,160		
当期末純資産残高				10,044	

事業類型：行政組織管理型 部 局：健康医療部
事業名：保健医療計画事業

注記（事業別財務諸表：保健医療計画事業）

1. 追加情報

（1）その他財務諸表の内容を理解するために必要と認められる事項

事業の概要

地域における医療及び介護の総合的な確保を推進するため、地域医療介護総合確保基金を積み立てます。

また、地域医療構想に向けた医療機関の施設・設備の整備、居宅等における医療の提供、医療従事者の確保に関する事業に充当するため、地域医療介護総合確保基金の取崩しを行います。

(10)薬事指導事業 (目) 薬務費

事業の概要

医薬品等について、品質・有効性・安全性の確保と適正な調剤及び販売がなされるよう努めた。また、安全な血液製剤を安定的に確保するための献血推進や、青少年をはじめとする麻薬・覚醒剤等の薬物乱用防止の推進を行った。

(単位：円)

	金額	財 源 内 訳			
		国 庫	起 債	附帯歳入	一般歳入
予 算 現 額	69,827,000	15,870,000	0	186,718,000	▲132,761,000
決 算 額	56,940,715	14,304,248	0	180,211,045	▲137,574,578

事業の成果

■施策目標

- ①医薬品等の品質、有効性、安全性を確保するため、薬局・医薬品販売業者に対して監視指導を行うとともに、府民に品質の優れた医薬品等を供給するため、品質確保に重点を置く監視体制をとり、保健衛生上の危害の発生を防止する。
- ②大阪府内で患者及び医療関係者が後発医薬品を安心して使用するための環境づくりを進めるため、府内における後発医薬品の使用促進に関する問題点の調査・分析や各地域でのモデル事業を実施する。
- ③麻薬取扱者等に対し、管理・取扱の徹底について監視指導を行うとともに、府民（特に青少年）に対する薬物乱用防止啓発を行うことで乱用による保健衛生上の危害を防止する。

■施策成果

- ①医薬品等の品質等の確保を目的として、薬事監視指導業務を行った。

年 度	H29 年度	H30 年度	R 元年度
薬局等販売	6,507 件	4,770 件	4,618 件
医薬品製造（販売）	303 件	367 件	458 件
医療機器製造(販売)	1,929 件	1,907 件	1,932 件

②後発医薬品安心使用促進事業

○府内全域での事業展開

- ・H30年度モデル事業（門真市・泉南地域）で実施した「薬局薬剤師から患者に対する丁寧な説明やフォローアップ、お薬手帳を活用した医師・患者との情報共有により、後発医薬品への変更を促進する事業」を府内全域で実施した。（※）
（※）事業効果：年間切替効果額試算 約5億4000万円（切替えた処方箋枚数 274,924枚/25,610,641枚）
- ・地域薬剤師会の研修（38支部/57支部）において、薬剤師から後発医薬品の丁寧な説明と調剤後の服薬状況の確認を行うことを周知した。

○「後発医薬品使用実績リスト」の作成

- ・各地域において薬局、診療所等が後発医薬品を採用する際の参考となるよう、国民健康保険及び後期高齢者医療の調剤レセプトデータから11医療圏別の「医薬品使用実績リスト」を作成した。
- ・H30年度モデル事業（門真市・泉南地域）実施期間に先発より切り替わった医薬品について、後発医薬品を選択した理由（患者視点）を記載した薬効別実績リストを作成した。

○モデル事業

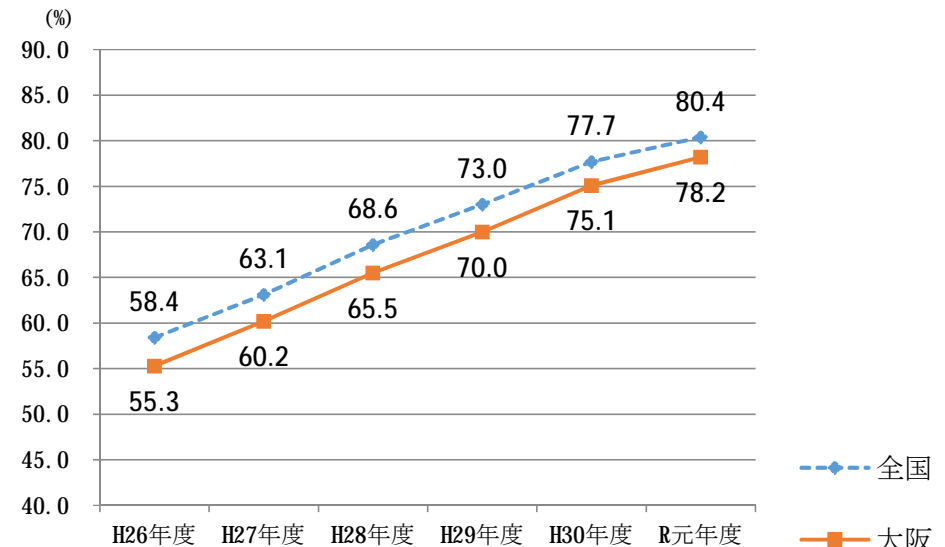
（岸和田市）患者の医療への関心を高めるため、H30年度モデル事業に加え、患者自らがお薬手帳に情報を記入するよう働きかけた。（※）

（※）事業効果：年間切替効果額試算 約630万円（切替えた患者数563人）

（八尾市）地域懇話会の開催、八尾市内の病院における後発医薬品採用リスト作成、医薬品の有効性・安全性など科学的根拠と経済性を元に策定する医薬品の使用指針、いわゆるフォーミュラの検討等により、後発品医薬品の適正使用のための取組みを行った。



<薬剤師が使用する患者への説明用資材>



<後発医薬品の使用割合>

③麻薬等の適正な使用の確保を目的として、麻薬取扱者等に対する監視指導業務を行った。また、関係機関等と連携して学校や街頭等で薬物乱用防止啓発を推進した。

<麻薬取扱者等に対する監視指導>

年 度	H29 年度	H30 年度	R 元年度
麻薬及び大麻取扱者	1,401 件	1,667 件	1,258 件
向精神薬取扱者	3,157 件	3,041 件	2,814 件
覚醒剤原料等取扱者	113 件	21 件	42 件

<薬物乱用防止啓発>

(※) 薬務課に報告のあったもの

年 度	H29 年度	H30 年度	R 元年度
講習会開催数 (※)	347 件	691 件	357 件
キャンペーン実施回数 (※)	72 件	101 件	87 件



<R 元年 10 月薬物乱用防止啓発キャンペーン>

■ 主な個別事業

(単位：円)

個別事業名称	予算現額	決算額	事業内容
1 薬事指導監督費	32,789,000	25,504,218	医薬品等の品質・有効性・安全性を確保するため、製造業者・製造販売業者及び薬局・医薬品販売業者に対して監視指導を行い、保健衛生上の危害の発生を防止。災害時に必要な医薬品等の供給体制を整備。また登録販売者にかかる試験及び販売従事登録を行うために要した経費
2 後発医薬品安心使用促進事業費	9,868,000	8,800,817	大阪府内で患者及び医療関係者が後発医薬品を安心して使用するための環境づくりを進めるため、府内における後発医薬品の使用促進に関する調査・分析や各地域でのモデル事業を実施するために要した経費
3 麻薬等取締・乱用防止対策事業費	8,757,000	5,325,553	麻薬営業者等に対して、麻薬及び向精神薬取締法に基づき、免許審査、立入検査等の事務を行い、また、府民に対して、麻薬、覚醒剤等の薬物乱用防止の啓発活動を行うことにより、乱用による保健衛生上の危害防止を図るために要した経費

貸借対照表

(令和2年3月31日現在)

(単位：百万円)

科 目	令和元年度 (A)	平成30年度 (B)	差 (A-B)	科 目	令和元年度 (A)	平成30年度 (B)	差 (A-B)
資産の部				負債の部			
I 流動資産	—	—	—	I 流動負債	49	48	2
現金預金	—	—	—	地方債	—	—	—
歳計現金等	—	—	—	短期借入金	—	—	—
歳入歳出外現金	—	—	—	他会計借入金	—	—	—
未収金	—	—	—	その他短期借入金	—	—	—
税未収金	—	—	—	賞与等引当金	49	47	1
その他未収金	—	—	—	未払金	—	—	—
不納欠損引当金	—	—	—	支払保証債務	—	—	—
基金	—	—	—	その他未払金	—	—	—
財政調整基金	—	—	—	還付未済金	—	—	—
減債基金	—	—	—	リース債務	1	0	1
短期貸付金	—	—	—	その他流動負債	—	—	—
貸倒引当金	—	—	—	II 固定負債	563	578	▲ 14
その他流動資産	—	—	—	地方債	—	—	—
II 固定資産	2,436	2,432	4	長期借入金	—	—	—
事業用資産	2,432	2,432	—	他会計借入金	—	—	—
有形固定資産	2,432	2,432	—	その他長期借入金	—	—	—
土地	2,432	2,432	—	退職手当引当金	560	578	▲ 18
建物	—	—	—	その他引当金	—	—	—
工作物	—	—	—	リース債務	3	—	3
立木竹	—	—	—	その他固定負債	—	—	—
船舶	—	—	—	負債の部合計	613	625	▲ 12
浮標等	—	—	—	純資産の部			
航空機	—	—	—	純資産	1,823	1,807	16
無形固定資産	—	—	—	(うち当期純資産増減額)	16	29	▲ 13
地上権	—	—	—				
特許権等	—	—	—				
インフラ資産	—	—	—				
有形固定資産	—	—	—				
土地	—	—	—				
建物	—	—	—				
工作物	—	—	—				
無形固定資産	—	—	—				
地上権	—	—	—				
特許権等	—	—	—				
重要物品	—	—	—				
図書	—	—	—				
リース資産	4	0	4				
ソフトウェア	—	—	—				
建設仮勘定	—	—	—				
投資その他の資産	—	—	—				
出資金	—	—	—				
法人等出資金	—	—	—				
公営企業会計出資金	—	—	—				
長期貸付金	—	—	—				
貸倒引当金	—	—	—				
基金	—	—	—				
減債基金	—	—	—				
減債基金借入金	—	—	—				
その他の基金	—	—	—				
その他基金借入金	—	—	—				
その他債権	—	—	—				
資産の部合計	2,436	2,432	4	純資産の部合計	1,823	1,807	16
				負債及び純資産の部合計	2,436	2,432	4

行政コスト計算書 (自平成31年4月1日・至令和2年3月31日) (単位:百万円)

科 目	令和元年度 (A)	平成30年度 (B)	差 (A-B)
通常収支の部			
I 行政収支の部			
1 行政収入	325	344	▲ 19
地方税	—	—	—
地方譲与税	—	—	—
市町村たばこ税府交付金	—	—	—
地方特例交付金	—	—	—
地方交付税	—	—	—
交通安全対策特別交付金	—	—	—
国民健康保険関係交付金	—	—	—
分担金及び負担金(行政費用充当)	—	—	—
使用料及び手数料	170	182	▲ 12
国庫支出金(行政費用充当)	14	22	▲ 8
財産収入	138	140	▲ 2
寄附金	—	—	—
繰入金	—	—	—
特別会計繰入金	—	—	—
公営企業会計繰入金	—	—	—
税諸収入	—	—	—
事業収入(特別会計)	—	—	—
その他行政収入	2	0	2
2 行政費用	686	683	3
税連動費用	—	—	—
給与関係費	562	557	5
物件費	36	52	▲ 16
維持補修費	—	0	▲ 0
社会保障扶助費	—	—	—
負担金・補助金・交付金等	10	10	0
国直轄事業負担金	—	—	—
繰出金	—	—	—
減価償却費	1	1	0
債務保証費	—	—	—
不納欠損引当金繰入額	—	—	—
貸倒引当金繰入額	—	—	—
賞与等引当金繰入額	49	47	1
退職手当引当金繰入額	28	16	12
その他引当金繰入額	—	—	—
その他行政費用	—	—	—
行政収支差額	▲ 361	▲ 339	▲ 22

科 目	令和元年度 (A)	平成30年度 (B)	差 (A-B)
II 金融収支の部			
1 金融収入	—	—	—
受取利息及び配当金	—	—	—
2 金融費用	—	—	—
地方債利息・手数料	—	—	—
地方債発行差金	—	—	—
他会計借入金利息等	—	—	—
金融収支差額	—	—	—
通常収支差額	▲ 361	▲ 339	▲ 22
特別収支の部			
1 特別収入	—	—	—
分担金及び負担金(公共施設等整備)	—	—	—
分担金及び負担金(災害復旧費)	—	—	—
国庫支出金(公共施設等整備)	—	—	—
国庫支出金(災害復旧費)	—	—	—
固定資産売却益	—	—	—
過年度修正益	—	—	—
その他特別収入	—	—	—
2 特別費用	—	—	—
固定資産売却損	—	—	—
固定資産除却損	—	—	—
災害復旧費	—	—	—
過年度修正損	—	—	—
その他特別費用	—	—	—
特別収支差額	—	—	—
当期収支差額	▲ 361	▲ 339	▲ 22
一般財源等配分調整額	370	360	9
一般会計からの繰入金	—	—	—
一般会計への繰出金	—	—	—
再計	8	21	▲ 13

事業類型：助成・啓発・指導・公権力型 部 局：健康医療部
事業名：薬事指導事業

キャッシュ・フロー計算書 (自平成31年4月1日・至令和2年3月31日) (単位:百万円)

科 目	令和元年度 (A)	平成30年度 (B)	差 (A-B)
I 行政サービス活動			
行政収入	325	344	▲ 19
地方税	—	—	—
地方譲与税	—	—	—
市町村たばこ税府交付金	—	—	—
地方特例交付金	—	—	—
地方交付税	—	—	—
交通安全対策特別交付金	—	—	—
国民健康保険関係交付金	—	—	—
分担金及び負担金 (行政支出充当)	—	—	—
使用料及び手数料	170	182	▲ 12
国庫支出金(行政支出充当)	14	22	▲ 8
財産収入	138	140	▲ 2
寄附金	—	—	—
繰入金	—	—	—
特別会計繰入金	—	—	—
公営企業会計繰入金	—	—	—
税諸収入	—	—	—
事業収入(特別会計)	—	—	—
その他行政収入	2	0	2
行政支出	702	712	▲ 10
税連動支出	—	—	—
給与関係費	655	650	6
物件費	36	52	▲ 16
維持補修費	—	0	▲ 0
社会保障扶助費	—	—	—
負担金・補助金・交付金等	10	10	0
国直轄事業負担金	—	—	—
繰出金	—	—	—
金融収入	—	—	—
受取利息及び配当金	—	—	—
金融支出	—	—	—
地方債利息・手数料	—	—	—
他会計借入金利息等	—	—	—
特別収入	—	—	—
分担金及び負担金(災害復旧費)	—	—	—
国庫支出金(災害復旧費)	—	—	—
その他特別収入	—	—	—
特別支出	—	—	—
災害復旧費	—	—	—
その他特別支出	—	—	—
行政サービス活動収支差額	▲ 377	▲ 368	▲ 9

科 目	令和元年度 (A)	平成30年度 (B)	差 (A-B)
II 投資活動			
投資活動収入	8	8	—
分担金及び負担金 (公共施設等整備)	—	—	—
国庫支出金(公共施設等整備)	—	—	—
財産収入	—	—	—
基金繰入金(取崩額)	8	8	—
財政調整基金	—	—	—
その他の基金	8	8	—
貸付金元金回収収入	—	—	—
保証金等返還収入	—	—	—
その他投資活動収入	—	—	—
投資活動支出	—	—	—
公共施設等整備支出	—	—	—
基金積立金	—	—	—
財政調整基金	—	—	—
その他の基金	—	—	—
出資金	—	—	—
貸付金	—	—	—
保証金等支出	—	—	—
投資活動収支差額	8	8	—
行政活動キャッシュ・フロー収支差額	▲ 369	▲ 359	▲ 9
III 財務活動			
財務活動収入	—	—	—
地方債	—	—	—
他会計借入金等	—	—	—
基金繰入金(取崩額)	—	—	—
減債基金	—	—	—
基金借入金	—	—	—
その他財務活動収入	—	—	—
財務活動支出	1	1	0
地方債償還金	—	—	—
他会計借入金等償還金	—	—	—
ファイナンス・リース債務返済支出	1	1	0
基金積立金	—	—	—
減債基金	—	—	—
基金借入金償還金	—	—	—
財務活動収支差額	▲ 1	▲ 1	▲ 0
収支差額合計	▲ 370	▲ 360	▲ 9
一般財源等配分調整額	370	360	9
一般会計からの繰入金	—	—	—
一般会計への繰出金	—	—	—
前年度からの繰越金	—	—	—
形式収支	—	—	—
歳入歳出外現金受入額	—	—	—
歳入歳出外現金払出額	—	—	—
再計	—	—	—

純資産変動計算書

(単位:百万円)

区 分	開始残高 相 当	収支差額	内部取引	一般財源等 配分調整額	一般会計から の繰入金	一般会計への 繰出金	合 計
前期末残高	1,748	▲ 3,451	245	3,264	—	—	1,807
当期変動額	—	▲ 361	8	370	—	—	16
当期末残高	1,748	▲ 3,812	253	3,634	—	—	1,823

純資産変動分析表

(単位:百万円)

区 分	純資産増加	純資産減少	増加ー減少	残 高	主な増減要因
前期末純資産残高				1,807	
【当期増減内容】					
I 固定資産のうち負債を伴わない額の増減					
①事業用資産(建設仮勘定を含む)					
②インフラ資産(建設仮勘定を含む)					
③その他	4				
小 計	4		4		
II 資産の裏付けのない固定負債の増減					
①特別債					
②基金借入金					
③長期性債務(退職手当引当金等)	14				
小 計	14		14		
III その他の増減					
①その他の資産(負債を伴わないもの)					
②その他の負債(資産を伴わないもの)		2			
小 計		2	▲ 2		
I ~ IIIの増減合計	18	2	16		
当期末純資産残高				1,823	

事業類型：助成・啓発・指導・公権力型 部 局：健康医療部
事業名：薬事指導事業

事業類型：助成・啓発・指導・公権力型 部 局：健康医療部
事業名：薬事指導事業

固定資産附属明細表 (薬事指導事業)

【健康医療部】

固定資産（有形）

(単位：百万円)

区 分	前期末 取得原価 ①	当期増加額 ②	当期減少額 ③	当期末 取得原価 ④=①+②-③	当期末減価 償却累計額 (減損を含む) ⑤	当期償却額 (減損を含む) ⑥	当期末残高 ④-⑤
事業用資産	2,432	—	—	2,432	—	—	2,432
土地	2,432	—	—	2,432	—	—	2,432
建物	—	—	—	—	—	—	—
工作物	—	—	—	—	—	—	—
立木竹	—	—	—	—	—	—	—
船舶	—	—	—	—	—	—	—
浮標等	—	—	—	—	—	—	—
航空機	—	—	—	—	—	—	—
インフラ資産	—	—	—	—	—	—	—
土地	—	—	—	—	—	—	—
建物	—	—	—	—	—	—	—
工作物	—	—	—	—	—	—	—
重要物品	—	—	—	—	—	—	—
図書	—	—	—	—	—	—	—
リース資産	3	5	3	5	0	1	4
ソフトウェア	—	—	—	—	—	—	—
建設仮勘定	—	—	—	—	—	—	—
合 計	2,435	5	3	2,436	0	1	2,436

固定資産（無形）

(単位：百万円)

区 分	前期末残高 ①	当期増加額 ②	当期減少額 ③	当期償却額 ④	当期末残高 ①+②-③
事業用資産	—	—	—	—	—
地上権	—	—	—	—	—
特許権等	—	—	—	—	—
インフラ資産	—	—	—	—	—
地上権	—	—	—	—	—
特許権等	—	—	—	—	—
合 計	—	—	—	—	—

注記（事業別財務諸表：薬事指導事業）

1. 追加情報

（1）その他財務諸表の内容を理解するために必要と認められる事項

事業の概要

医薬品等について、品質・有効性・安全性の確保と適正な調剤及び販売がなされるよう努めています。また、安全な血液製剤を安定的に確保するための献血推進や、青少年をはじめとする麻薬・覚せい剤等の薬物乱用防止の推進を行っています。

事業類型：助成・啓発・指導・公権力型 部 局：健康医療部
事業名：薬事指導事業

(11) 国民健康保険事業 (目) 国民健康保険調整費

事業の概要

国民健康保険に関し、保険者の健全な財政確保と事業の円滑な運営を図るため、必要な助言・財政支援を行うとともに、保険診療の質的向上、適正化のため医療機関等に対し指導監査を実施したものの。

(単位：円)

	金額	財 源 内 訳			
		国 庫	起 債	附帯歳入	一般歳入
予 算 現 額	90,885,709,000	0	0	0	90,885,709,000
決 算 額	90,834,820,362	0	0	0	90,834,820,362

事業の成果

■ 施策目標

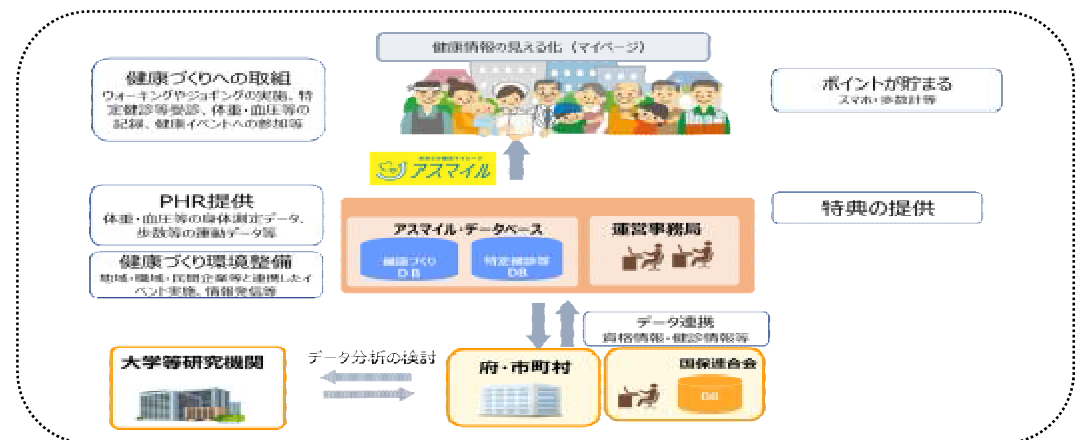
- ・市町村と連携し、府における国民健康保険制度を安定的に運用する。
- ・ICTを活用した基盤を整備し、個人に対するインセンティブを活用した健康づくり事業を実施し府民の健康づくりに対する意識の向上と実践を促す。

■ 施策成果

- ・国民健康保険事業への財政負担等により、制度の安定化を図った。
- ・「大阪府健康づくり支援プラットフォーム整備等事業」において、健康アプリ「アスマイル」のモデル実施での課題を踏まえたシステム改修（アプリ全面リニューアル）を経て、本格実施を開始した。また、参加者の拡大に向けたプロモーション活動等を、市町村や企業等と連携し、実施した。

「大阪府健康づくり支援プラットフォーム整備等事業」の全体像

< 商業施設を使ったアスマイル PR イベント >



○アプリ「アスマイル」の事業運用により蓄積したデータ実績（平成31年1月～令和2年3月末現在。）



- ✓参加者数 ・約 102,000 人（うち国保加入者 約 12,600 人）
 - ・年齢別構成 30～50代 68%
 - ・男女比率 男性 43%、女性 57%
- ✓利用状況（参加者の入力データ）
 - ・歩数 平均 6,845 歩（データ数 8,629,650 件）
 - ・BMI 平均 24（データ数 1,161,944 件）
 - ・毎日の健康記録入力数 1,164,529 件
 - ・血圧（最高） 123（データ数 525,212 件）
 - ・血圧（最低） 76（データ数 525,165 件）
 - ・コラム配信数 313 回 読了数 1,534,325 件
 - ・アンケート実施数 14 回



■主な個別事業

（単位：円）

個別事業名称	予算現額	決算額	事業内容
1 国民健康保険特別会計繰出金	54,175,304,000	54,133,706,740	国民健康保険特別会計への繰出しに要した経費
2 国民健康保険基盤安定事業費負担金	36,347,341,000	36,347,340,933	市町村が行う国民健康保険事業（低所得者の保険料軽減）に対し、公費により助成を行うことにより、財政の基盤安定を図ることを目的とした経費
3 健康づくり支援プラットフォーム事業費	312,697,000	308,774,226	府民の健康づくりに対する意識の向上と実践を促すとともに、医療費適正化に向けた取組みを効果的に実施することを目的にインセンティブを活用した健康づくり事業を実施するための経費

貸借対照表

(令和2年3月31日現在)

(単位：百万円)

科 目	令和元年度 (A)	平成30年度 (B)	差 (A-B)	科 目	令和元年度 (A)	平成30年度 (B)	差 (A-B)
資産の部				負債の部			
I 流動資産	—	—	—	I 流動負債	15	10	5
現金預金	—	—	—	地方債	—	—	—
歳計現金等	—	—	—	短期借入金	—	—	—
歳入歳出外現金	—	—	—	他会計借入金	—	—	—
未収金	—	—	—	その他短期借入金	—	—	—
税未収金	—	—	—	賞与等引当金	15	10	5
その他未収金	—	—	—	未払金	—	—	—
不納欠損引当金	—	—	—	支払保証債務	—	—	—
基金	—	—	—	その他未払金	—	—	—
財政調整基金	—	—	—	還付未済金	—	—	—
減債基金	—	—	—	リース債務	—	—	—
短期貸付金	—	—	—	その他流動負債	—	—	—
貸倒引当金	—	—	—	II 固定負債	154	118	36
その他流動資産	—	—	—	地方債	—	—	—
II 固定資産	—	1	▲ 1	長期借入金	—	—	—
事業用資産	—	—	—	他会計借入金	—	—	—
有形固定資産	—	—	—	その他長期借入金	—	—	—
土地	—	—	—	退職手当引当金	154	118	36
建物	—	—	—	その他引当金	—	—	—
工作物	—	—	—	リース債務	—	—	—
立木竹	—	—	—	その他固定負債	—	—	—
船舶	—	—	—	負債の部合計	169	128	41
浮標等	—	—	—	純資産の部			
航空機	—	—	—	純資産	▲ 169	▲ 127	▲ 42
無形固定資産	—	—	—	(うち当期純資産増減額)	▲ 42	▲ 19,520	19,477
地上権	—	—	—				
特許権等	—	—	—				
インフラ資産	—	—	—				
有形固定資産	—	—	—				
土地	—	—	—				
建物	—	—	—				
工作物	—	—	—				
無形固定資産	—	—	—				
地上権	—	—	—				
特許権等	—	—	—				
重要物品	—	1	▲ 1				
図書	—	—	—				
リース資産	—	—	—				
ソフトウェア	—	—	—				
建設仮勘定	—	—	—				
投資その他の資産	—	—	—				
出資金	—	—	—				
法人等出資金	—	—	—				
公営企業会計出資金	—	—	—				
長期貸付金	—	—	—				
貸倒引当金	—	—	—				
基金	—	—	—				
減債基金	—	—	—				
減債基金借入金	—	—	—				
その他の基金	—	—	—				
その他基金借入金	—	—	—				
その他債権	—	—	—				
資産の部合計	—	1	▲ 1	純資産の部合計	▲ 169	▲ 127	▲ 42
				負債及び純資産の部合計	—	1	▲ 1

行政コスト計算書 (自平成31年4月1日・至令和2年3月31日) (単位: 百万円)

科 目	令和元年度 (A)	平成30年度 (B)	差 (A-B)
通常収支の部			
I 行政収支の部			
1 行政収入	100	116	▲ 17
地方税	—	—	—
地方譲与税	—	—	—
市町村たばこ税府交付金	—	—	—
地方特例交付金	—	—	—
地方交付税	—	—	—
交通安全対策特別交付金	—	—	—
国民健康保険関係交付金	—	—	—
分担金及び負担金(行政費用充当)	—	—	—
使用料及び手数料	—	—	—
国庫支出金(行政費用充当)	—	—	—
財産収入	—	—	—
寄附金	—	—	—
繰入金	73	—	73
特別会計繰入金	73	—	73
公営企業会計繰入金	—	—	—
税諸収入	—	—	—
事業収入(特別会計)	—	—	—
その他行政収入	27	116	▲ 89
2 行政費用	91,075	91,275	▲ 200
税連動費用	—	—	—
給与関係費	190	128	63
物件費	329	309	20
維持補修費	—	—	—
社会保障扶助費	—	—	—
負担金・補助金・交付金等	36,359	37,126	▲ 767
国直轄事業負担金	—	—	—
繰出金	54,134	53,766	367
減価償却費	—	0	▲ 0
債務保証費	—	—	—
不納欠損引当金繰入額	—	—	—
貸倒引当金繰入額	—	—	—
賞与等引当金繰入額	15	10	5
退職手当引当金繰入額	49	▲ 63	112
その他引当金繰入額	—	—	—
その他行政費用	—	—	—
行政収支差額	▲ 90,976	▲ 91,159	183

科 目	令和元年度 (A)	平成30年度 (B)	差 (A-B)
II 金融収支の部			
1 金融収入	—	0	▲ 0
受取利息及び配当金	—	0	▲ 0
2 金融費用	—	—	—
地方債利息・手数料	—	—	—
地方債発行差金	—	—	—
他会計借入金利息等	—	—	—
金融収支差額	—	0	▲ 0
通常収支差額	▲ 90,976	▲ 91,159	183
特別収支の部			
1 特別収入	—	—	—
分担金及び負担金(公共施設等整備)	—	—	—
分担金及び負担金(災害復旧費)	—	—	—
国庫支出金(公共施設等整備)	—	—	—
国庫支出金(災害復旧費)	—	—	—
固定資産売却益	—	—	—
過年度修正益	—	—	—
その他特別収入	—	—	—
2 特別費用	—	—	—
固定資産売却損	—	—	—
固定資産除却損	—	—	—
災害復旧費	—	—	—
過年度修正損	—	—	—
その他特別費用	—	—	—
特別収支差額	—	—	—
当期収支差額	▲ 90,976	▲ 91,159	183
一般財源等配分調整額	90,935	89,599	1,335
一般会計からの繰入金	—	—	—
一般会計への繰出金	—	—	—
再計	▲ 41	▲ 1,559	1,518

事業類型：助成・啓発・指導・公権力型 部 局：健康医療部
事業名：国民健康保険事業

事業類型：助成・啓発・指導・公権力型 部 局：健康医療部
事業名：国民健康保険事業

キャッシュ・フロー計算書 (自平成31年4月1日・至令和2年3月31日) (単位:百万円)

科 目	令和元年度 (A)	平成30年度 (B)	差 (A-B)
I 行政サービス活動			
行政収入	100	116	▲ 17
地方税	—	—	—
地方譲与税	—	—	—
市町村たばこ税府交付金	—	—	—
地方特例交付金	—	—	—
地方交付税	—	—	—
交通安全対策特別交付金	—	—	—
国民健康保険関係交付金	—	—	—
分担金及び負担金 (行政支出充当)	—	—	—
使用料及び手数料	—	—	—
国庫支出金(行政支出充当)	—	—	—
財産収入	—	—	—
寄附金	—	—	—
繰入金	73	—	73
特別会計繰入金	73	—	73
公営企業会計繰入金	—	—	—
税諸収入	—	—	—
事業収入(特別会計)	—	—	—
その他行政収入	27	116	▲ 89
行政支出	91,034	91,354	▲ 320
税連動支出	—	—	—
給与関係費	213	153	60
物件費	329	309	20
維持補修費	—	—	—
社会保障扶助費	—	—	—
負担金・補助金・交付金等	36,359	37,126	▲ 767
国直轄事業負担金	—	—	—
繰出金	54,134	53,766	367
金融収入	—	0	▲ 0
受取利息及び配当金	—	0	▲ 0
金融支出	—	—	—
地方債利息・手数料	—	—	—
他会計借入金利息等	—	—	—
特別収入	—	—	—
分担金及び負担金(災害復旧費)	—	—	—
国庫支出金(災害復旧費)	—	—	—
その他特別収入	—	—	—
特別支出	—	—	—
災害復旧費	—	—	—
その他特別支出	—	—	—
行政サービス活動収支差額	▲ 90,935	▲ 91,238	303

科 目	令和元年度 (A)	平成30年度 (B)	差 (A-B)
II 投資活動			
投資活動収入	—	1,639	▲ 1,639
分担金及び負担金 (公共施設等整備)	—	—	—
国庫支出金(公共施設等整備)	—	—	—
財産収入	—	—	—
基金繰入金(取崩額)	—	1,639	▲ 1,639
財政調整基金	—	—	—
その他の基金	—	1,639	▲ 1,639
貸付金元金回収収入	—	—	—
保証金等返還収入	—	—	—
その他投資活動収入	—	—	—
投資活動支出	—	0	▲ 0
公共施設等整備支出	—	—	—
基金積立金	—	0	▲ 0
財政調整基金	—	—	—
その他の基金	—	0	▲ 0
出資金	—	—	—
貸付金	—	—	—
保証金等支出	—	—	—
投資活動収支差額	—	1,638	▲ 1,638
行政活動キャッシュ・フロー収支差額	▲ 90,935	▲ 89,599	▲ 1,335
III 財務活動			
財務活動収入	—	—	—
地方債	—	—	—
他会計借入金等	—	—	—
基金繰入金(取崩額)	—	—	—
減債基金	—	—	—
基金借入金	—	—	—
その他財務活動収入	—	—	—
財務活動支出	—	—	—
地方債償還金	—	—	—
他会計借入金等償還金	—	—	—
ファイナンス・リース債務返済支出	—	—	—
基金積立金	—	—	—
減債基金	—	—	—
基金借入金償還金	—	—	—
財務活動収支差額	—	—	—
収支差額合計	▲ 90,935	▲ 89,599	▲ 1,335
一般財源等配分調整額	90,935	89,599	1,335
一般会計からの繰入金	—	—	—
一般会計への繰出金	—	—	—
前年度からの繰越金	—	—	—
形式収支	—	—	—
歳入歳出外現金受入額	—	—	—
歳入歳出外現金払出額	—	—	—
再計	—	—	—

純資産変動計算書

(単位:百万円)

区 分	開始残高 相 当	収支差額	内部取引	一般財源等 配分調整額	一般会計から の繰入金	一般会計への 繰出金	合 計
前期末残高	1,449	▲ 698,464	▲ 17,969	714,857	—	—	▲ 127
当期変動額	—	▲ 90,976	▲ 1	90,935	—	—	▲ 42
当期末残高	1,449	▲ 789,440	▲ 17,970	805,792	—	—	▲ 169

純資産変動分析表

(単位:百万円)

区 分	純資産増加	純資産減少	増加ー減少	残 高	主な増減要因
前期末純資産残高				▲ 127	
【当期増減内容】					
I 固定資産のうち負債を伴わない額の増減					
①事業用資産(建設仮勘定を含む)					
②インフラ資産(建設仮勘定を含む)					
③その他		1			
小 計		1	▲ 1		
II 資産の裏付けのない固定負債の増減					
①特別債					
②基金借入金					
③長期性債務(退職手当引当金等)		36			
小 計		36	▲ 36		
III その他の増減					
①その他の資産(負債を伴わないもの)					
②その他の負債(資産を伴わないもの)		5			
小 計		5	▲ 5		
I ~ III の増減合計		42	▲ 42		
当期末純資産残高				▲ 169	

事業類型：助成・啓発・指導・公権力型 部 局：健康医療部
事業名：国民健康保険事業

事業類型：助成・啓発・指導・公権力型 部 局：健康医療部
事業名：国民健康保険事業

固定資産附属明細表 (国民健康保険事業)

【健康医療部】

固定資産（有形）

(単位：百万円)

区 分	前期末 取得原価 ①	当期増加額 ②	当期減少額 ③	当期末 取得原価 ④=①+②-③	当期末減価 償却累計額 (減損を含む) ⑤	当期償却額 (減損を含む) ⑥	当期末残高 ④-⑤
事業用資産	—	—	—	—	—	—	—
土地	—	—	—	—	—	—	—
建物	—	—	—	—	—	—	—
工作物	—	—	—	—	—	—	—
立木竹	—	—	—	—	—	—	—
船舶	—	—	—	—	—	—	—
浮標等	—	—	—	—	—	—	—
航空機	—	—	—	—	—	—	—
インフラ資産	—	—	—	—	—	—	—
土地	—	—	—	—	—	—	—
建物	—	—	—	—	—	—	—
工作物	—	—	—	—	—	—	—
重要物品	1	—	1	—	—	—	—
図書	—	—	—	—	—	—	—
リース資産	—	—	—	—	—	—	—
ソフトウェア	—	—	—	—	—	—	—
建設仮勘定	—	—	—	—	—	—	—
合 計	1	—	1	—	—	—	—

固定資産（無形）

(単位：百万円)

区 分	前期末残高 ①	当期増加額 ②	当期減少額 ③	当期償却額 ④	当期末残高 ①+②-③
事業用資産	—	—	—	—	—
地上権	—	—	—	—	—
特許権等	—	—	—	—	—
インフラ資産	—	—	—	—	—
地上権	—	—	—	—	—
特許権等	—	—	—	—	—
合 計	—	—	—	—	—

注記（事業別財務諸表：国民健康保険事業）

1. 追加情報

（1）その他財務諸表の内容を理解するために必要と認められる事項

事業の概要

国民健康保険に関し、保険者の健全な財政確保と事業の円滑な運営を図るため、必要な助言・財政支援を行うとともに、保険診療の質的向上、適正化のため医療機関等に対し指導監査を実施しています。

事業類型：助成・啓発・指導・公権力型 部 局：健康医療部
事業名：国民健康保険事業

○事業別財務諸表（その他）

(12)健康医療総務事業 (目) 公衆衛生総務費

事業の概要

保健医療分野の施策の基礎資料とするための各種厚生統計調査など、健康医療行政事務の円滑な運営を行った。

(単位：円)

	金額	財 源 内 訳			
		国 庫	起 債	附帯歳入	一般歳入
予 算 現 額	8,223,971,000	48,741,000	0	522,000	8,174,708,000
決 算 額	8,111,264,684	48,255,441	0	458,379	8,062,550,864

■主な個別事業

(単位：円)

個別事業名称	予算現額	決算額	事 業 内 容
1 健康医療部職員費	7,879,316,000	7,864,527,034	健康医療部に従事する職員にかかる経費
2 健康医療行政管理費	273,074,000	182,131,693	健康医療行政事務の円滑な運営を行うために要した経費

貸借対照表

(令和2年3月31日現在)

(単位：百万円)

科 目	令和元年度 (A)	平成30年度 (B)	差 (A-B)	科 目	令和元年度 (A)	平成30年度 (B)	差 (A-B)
資産の部				負債の部			
I 流動資産	0	—	0	I 流動負債	47	48	▲ 2
現金預金	—	—	—	地方債	—	—	—
歳計現金等	—	—	—	短期借入金	—	—	—
歳入歳出外現金	—	—	—	他会計借入金	—	—	—
未収金	0	—	0	その他短期借入金	—	—	—
税未収金	—	—	—	賞与等引当金	34	36	▲ 2
その他未収金	0	—	0	未払金	—	—	—
不納欠損引当金	—	—	—	支払保証債務	—	—	—
基金	—	—	—	その他未払金	—	—	—
財政調整基金	—	—	—	還付未済金	—	—	—
減債基金	—	—	—	リース債務	12	12	—
短期貸付金	—	—	—	その他流動負債	—	—	—
貸倒引当金	—	—	—	II 固定負債	394	465	▲ 70
その他流動資産	—	—	—	地方債	—	—	—
II 固定資産	21	113	▲ 93	長期借入金	—	—	—
事業用資産	—	80	▲ 80	他会計借入金	—	—	—
有形固定資産	—	80	▲ 80	その他長期借入金	—	—	—
土地	—	—	—	退職手当引当金	386	444	▲ 58
建物	—	80	▲ 80	その他引当金	—	—	—
工作物	—	—	—	リース債務	8	21	▲ 12
立木竹	—	—	—	その他固定負債	—	—	—
船舶	—	—	—	負債の部合計	441	513	▲ 72
浮標等	—	—	—	純資産の部			
航空機	—	—	—	純資産	▲ 420	▲ 400	▲ 21
無形固定資産	—	—	—	(うち当期純資産増減額)	▲ 22	67	▲ 90
地上権	—	—	—				
特許権等	—	—	—				
インフラ資産	—	—	—				
有形固定資産	—	—	—				
土地	—	—	—				
建物	—	—	—				
工作物	—	—	—				
無形固定資産	—	—	—				
地上権	—	—	—				
特許権等	—	—	—				
重要物品	—	—	—				
図書	—	—	—				
リース資産	21	33	▲ 12				
ソフトウェア	—	—	—				
建設仮勘定	—	—	—				
投資その他の資産	—	—	—				
出資金	—	—	—				
法人等出資金	—	—	—				
公営企業会計出資金	—	—	—				
長期貸付金	—	—	—				
貸倒引当金	—	—	—				
基金	—	—	—				
減債基金	—	—	—				
減債基金借入金	—	—	—				
その他の基金	—	—	—				
その他基金借入金	—	—	—				
その他債権	—	—	—				
資産の部合計	21	113	▲ 93	純資産の部合計	▲ 420	▲ 400	▲ 21
				負債及び純資産の部合計	21	113	▲ 93

事業類型：行政組織管理型 部 局：健康医療部

事業名：健康医療総務事業

行政コスト計算書 (自平成31年4月1日・至令和2年3月31日) (単位：百万円)

科 目	令和元年度 (A)	平成30年度 (B)	差 (A-B)
通常収支の部			
I 行政収支の部			
1 行政収入	31	31	▲ 0
地方税	—	—	—
地方譲与税	—	—	—
市町村たばこ税府交付金	—	—	—
地方特例交付金	—	—	—
地方交付税	—	—	—
交通安全対策特別交付金	—	—	—
国民健康保険関係交付金	—	—	—
分担金及び負担金(行政費用充当)	—	—	—
使用料及び手数料	—	1	▲ 1
国庫支出金(行政費用充当)	31	27	3
財産収入	—	2	▲ 2
寄附金	—	—	—
繰入金	—	—	—
特別会計繰入金	—	—	—
公営企業会計繰入金	—	—	—
税諸収入	—	—	—
事業収入(特別会計)	—	—	—
その他行政収入	0	1	▲ 0
2 行政費用	639	778	▲ 139
税連動費用	—	—	—
給与関係費	543	628	▲ 86
物件費	56	41	15
維持補修費	0	0	0
社会保障扶助費	—	—	—
負担金・補助金・交付金等	14	8	6
国直轄事業負担金	—	—	—
繰出金	—	—	—
減価償却費	16	16	▲ 0
債務保証費	—	—	—
不納欠損引当金繰入額	—	—	—
貸倒引当金繰入額	—	—	—
賞与等引当金繰入額	34	34	▲ 0
退職手当引当金繰入額	▲ 22	51	▲ 73
その他引当金繰入額	—	—	—
その他行政費用	—	—	—
行政収支差額	▲ 609	▲ 747	138

科 目	令和元年度 (A)	平成30年度 (B)	差 (A-B)
II 金融収支の部			
1 金融収入	—	—	—
受取利息及び配当金	—	—	—
2 金融費用	—	—	—
地方債利息・手数料	—	—	—
地方債発行差金	—	—	—
他会計借入金利息等	—	—	—
金融収支差額	—	—	—
通常収支差額	▲ 609	▲ 747	138
特別収支の部			
1 特別収入	—	—	—
分担金及び負担金(公共施設等整備)	—	—	—
分担金及び負担金(災害復旧費)	—	—	—
国庫支出金(公共施設等整備)	—	—	—
国庫支出金(災害復旧費)	—	—	—
固定資産売却益	—	—	—
過年度修正益	—	—	—
その他特別収入	—	—	—
2 特別費用	77	0	77
固定資産売却損	—	—	—
固定資産除却損	77	—	77
災害復旧費	—	—	—
過年度修正損	—	0	▲ 0
その他特別費用	—	—	—
特別収支差額	▲ 77	▲ 0	▲ 77
当期収支差額	▲ 686	▲ 747	61
一般財源等配分調整額	676	737	▲ 62
一般会計からの繰入金	—	—	—
一般会計への繰出金	—	—	—
再計	▲ 10	▲ 10	▲ 0

キャッシュ・フロー計算書 (自平成31年4月1日・至令和2年3月31日) (単位:百万円)

科 目	令和元年度 (A)	平成30年度 (B)	差 (A-B)
I 行政サービス活動			
行政収入	31	31	▲ 0
地方税	—	—	—
地方譲与税	—	—	—
市町村たばこ税府交付金	—	—	—
地方特例交付金	—	—	—
地方交付税	—	—	—
交通安全対策特別交付金	—	—	—
国民健康保険関係交付金	—	—	—
分担金及び負担金	—	—	—
(行政支出充当)			
使用料及び手数料	—	1	▲ 1
国庫支出金(行政支出充当)	31	27	3
財産収入	—	2	▲ 2
寄附金	—	—	—
繰入金	—	—	—
特別会計繰入金	—	—	—
公営企業会計繰入金	—	—	—
税諸収入	—	—	—
事業収入(特別会計)	—	—	—
その他行政収入	0	1	▲ 0
行政支出	688	756	▲ 68
税連動支出	—	—	—
給与関係費	619	708	▲ 89
物件費	56	41	15
維持補修費	0	0	0
社会保障扶助費	—	—	—
負担金・補助金・交付金等	14	8	6
国直轄事業負担金	—	—	—
繰出金	—	—	—
金融収入	—	—	—
受取利息及び配当金	—	—	—
金融支出	—	—	—
地方債利息・手数料	—	—	—
他会計借入金利息等	—	—	—
特別収入	—	—	—
分担金及び負担金(災害復旧費)	—	—	—
国庫支出金(災害復旧費)	—	—	—
その他特別収入	—	—	—
特別支出	—	—	—
災害復旧費	—	—	—
その他特別支出	—	—	—
行政サービス活動収支差額	▲ 657	▲ 725	68

科 目	令和元年度 (A)	平成30年度 (B)	差 (A-B)
II 投資活動			
投資活動収入	—	—	—
分担金及び負担金	—	—	—
(公共施設等整備)			
国庫支出金(公共施設等整備)	—	—	—
財産収入	—	—	—
基金繰入金(取崩額)	—	—	—
財政調整基金	—	—	—
その他の基金	—	—	—
貸付金元金回収収入	—	—	—
保証金等返還収入	—	—	—
その他投資活動収入	—	—	—
投資活動支出	6	—	6
公共施設等整備支出	6	—	6
基金積立金	—	—	—
財政調整基金	—	—	—
その他の基金	—	—	—
出資金	—	—	—
貸付金	—	—	—
保証金等支出	—	—	—
投資活動収支差額	▲ 6	—	▲ 6
行政活動キャッシュ・フロー収支差額	▲ 663	▲ 725	62
III 財務活動			
財務活動収入	—	—	—
地方債	—	—	—
他会計借入金等	—	—	—
基金繰入金(取崩額)	—	—	—
減債基金	—	—	—
基金借入金	—	—	—
その他財務活動収入	—	—	—
財務活動支出	12	12	—
地方債償還金	—	—	—
他会計借入金等償還金	—	—	—
ファイナンス・リース債務返済支出	12	12	—
基金積立金	—	—	—
減債基金	—	—	—
基金借入金償還金	—	—	—
財務活動収支差額	▲ 12	▲ 12	—
収支差額合計	▲ 676	▲ 737	62
一般財源等配分調整額	676	737	▲ 62
一般会計からの繰入金	—	—	—
一般会計への繰出金	—	—	—
前年度からの繰越金	—	—	—
形式収支	—	—	—
歳入歳出外現金受入額	—	—	—
歳入歳出外現金払出額	—	—	—
再計	—	—	—

事業類型：行政組織管理型 部 局：健康医療部
事業名：健康医療総務事業

事業類型：行政組織管理型 部 局：健康医療部
事業名：健康医療総務事業

純資産変動計算書

(単位:百万円)

区 分	開始残高 相 当	収支差額	内部取引	一般財源等 配分調整額	一般会計から の繰入金	一般会計への 繰出金	合 計
前期末残高	▲ 801	▲ 5,271	77	5,597	—	—	▲ 398
当期変動額	—	▲ 686	▲ 12	676	—	—	▲ 22
当期末残高	▲ 801	▲ 5,957	65	6,273	—	—	▲ 420

純資産変動分析表

(単位:百万円)

区 分	純資産増加	純資産減少	増加－減少	残 高	主な増減要因
前期末純資産残高				▲ 398	
【当期増減内容】					
I 固定資産のうち負債を伴わない額の増減					
①事業用資産(建設仮勘定を含む)		80			
②インフラ資産(建設仮勘定を含む)					
③その他		12			
小 計		93	▲ 93		
II 資産の裏付けのない固定負債の増減					
①特別債					
②基金借入金					
③長期性債務(退職手当引当金等)	69				
小 計	69		69		
III その他の増減					
①その他の資産(負債を伴わないもの)	0				
②その他の負債(資産を伴わないもの)	2				
小 計	2		2		
I～IIIの増減合計	70	93	▲ 22		
当期末純資産残高				▲ 420	

固定資産附属明細表 (健康医療総務事業)

【健康医療部】

固定資産(有形)

(単位:百万円)

区 分	前期末 取得原価 ①	当期増加額 ②	当期減少額 ③	当期末 取得原価 ④=①+②-③	当期末減価 償却累計額 (減損を含む) ⑤	当期償却額 (減損を含む) ⑥	当期末残高 ④-⑤
事業用資産	133	—	133	—	—	3	—
土地	—	—	—	—	—	—	—
建物	133	—	133	—	—	3	—
工作物	—	—	—	—	—	—	—
立木竹	—	—	—	—	—	—	—
船舶	—	—	—	—	—	—	—
浮標等	—	—	—	—	—	—	—
航空機	—	—	—	—	—	—	—
インフラ資産	—	—	—	—	—	—	—
土地	—	—	—	—	—	—	—
建物	—	—	—	—	—	—	—
工作物	—	—	—	—	—	—	—
重要物品	—	—	—	—	—	—	—
図書	—	—	—	—	—	—	—
リース資産	62	—	—	62	41	12	21
ソフトウェア	—	—	—	—	—	—	—
建設仮勘定	—	12	12	—	—	—	—
合 計	194	12	145	62	41	16	21

固定資産(無形)

(単位:百万円)

区 分	前期末残高 ①	当期増加額 ②	当期減少額 ③	当期償却額 ④	当期末残高 ①+②-③
事業用資産	—	—	—	—	—
地上権	—	—	—	—	—
特許権等	—	—	—	—	—
インフラ資産	—	—	—	—	—
地上権	—	—	—	—	—
特許権等	—	—	—	—	—
合 計	—	—	—	—	—

事業類型: 行政組織管理型 部 局: 健康医療部
事業名: 健康医療総務事業

注記（事業別財務諸表：健康医療総務事業）

1. 追加情報

（1）その他財務諸表の内容を理解するために必要と認められる事項

事業の概要

保健医療分野の施策の基礎資料とするための各種厚生統計調査など、健康医療行政事務の円滑な運営を行っています。

(13)公債管理事務事業 (目) 公衆衛生総務費

事業の概要

地方独立行政法人移行前に発行した地方債の償還債務に係る大阪府立病院機構からの償還負担金、及び大阪府水道部から大阪広域水道企業団への事業承継に伴い水道事業会計から一般会計に引き継がれた地方債にかかる元利償還金及び利息等を、一般会計に一旦収入させた後、公債管理特別会計に繰り出したもの。

(単位：円)

	金額	財 源 内 訳			
		国 庫	起 債	附帯歳入	一般歳入
予 算 現 額	3,152,521,000	0	0	3,152,521,000	0
決 算 額	3,152,519,529	0	0	3,152,519,529	0

■主な個別事業

(単位：円)

個別事業名称	予算現額	決算額	事 業 内 容
1 地方独立行政法人大阪府立病院機構移行前地方債償還費公債管理特別会計繰出金	541,391,000	541,390,494	地方独立行政法人化前に発行した病院事業にかかる地方債の償還財源に充当するため、病院機構からの元利償還金を、一般会計に一旦収入させた後、公債管理特別会計への繰出しを行うために要した経費
2 大阪府水道事業企業債償還費公債管理特別会計繰出金	2,611,130,000	2,611,129,035	大阪府営水道の発行済み企業債にかかる償還金、利息等を大阪広域水道企業団から収入し、公債管理特別会計への繰出しを行うために要した経費

貸借対照表

(令和2年3月31日現在)

(単位：百万円)

科 目	令和元年度 (A)	平成30年度 (B)	差 (A-B)	科 目	令和元年度 (A)	平成30年度 (B)	差 (A-B)
資産の部				負債の部			
I 流動資産	42,559	39,407	3,153	I 流動負債	5,881	6,422	▲ 541
現金預金	42,559	39,407	3,153	地方債	5,881	6,422	▲ 541
歳計現金等	42,559	39,407	3,153	短期借入金	—	—	—
歳入歳出外現金	—	—	—	他会計借入金	—	—	—
未収金	—	—	—	その他短期借入金	—	—	—
税未収金	—	—	—	賞与等引当金	0	0	0
その他未収金	—	—	—	未払金	—	—	—
不納欠損引当金	—	—	—	支払保証債務	—	—	—
基金	—	—	—	その他未払金	—	—	—
財政調整基金	—	—	—	還付未済金	—	—	—
減債基金	—	—	—	リース債務	—	—	—
短期貸付金	—	—	—	その他流動負債	—	—	—
貸倒引当金	—	—	—	II 固定負債	30,473	35,594	▲ 5,122
その他流動資産	—	—	—	地方債	30,470	35,592	▲ 5,121
II 固定資産	12,962	15,422	▲ 2,460	長期借入金	—	—	—
事業用資産	—	—	—	他会計借入金	—	—	—
有形固定資産	—	—	—	その他長期借入金	—	—	—
土地	—	—	—	退職手当引当金	2	3	▲ 0
建物	—	—	—	その他引当金	—	—	—
工作物	—	—	—	リース債務	—	—	—
立木竹	—	—	—	その他固定負債	—	—	—
船舶	—	—	—	負債の部合計	36,354	42,017	▲ 5,663
浮標等	—	—	—	純資産の部			
航空機	—	—	—	純資産	19,167	12,812	6,356
無形固定資産	—	—	—	(うち当期純資産増減額)	6,356	7,054	▲ 699
地上権	—	—	—				
特許権等	—	—	—				
インフラ資産	—	—	—				
有形固定資産	—	—	—				
土地	—	—	—				
建物	—	—	—				
工作物	—	—	—				
無形固定資産	—	—	—				
地上権	—	—	—				
特許権等	—	—	—				
重要物品	—	—	—				
図書	—	—	—				
リース資産	—	—	—				
ソフトウェア	—	—	—				
建設仮勘定	—	—	—				
投資その他の資産	12,962	15,422	▲ 2,460				
出資金	—	—	—				
法人等出資金	—	—	—				
公営企業会計出資金	—	—	—				
長期貸付金	—	—	—				
貸倒引当金	—	—	—				
基金	—	—	—				
減債基金	—	—	—				
減債基金借入金	—	—	—				
その他の基金	—	—	—				
その他基金借入金	—	—	—				
その他債権	12,962	15,422	▲ 2,460	純資産の部合計	19,167	12,812	6,356
資産の部合計	55,521	54,828	693	負債及び純資産の部合計	55,521	54,828	693

行政コスト計算書 (自平成31年4月1日・至令和2年3月31日) (単位:百万円)

科 目	令和元年度 (A)	平成30年度 (B)	差 (A-B)
通常収支の部			
I 行政収支の部			
1 行政収入	151	196	▲ 45
地方税	—	—	—
地方譲与税	—	—	—
市町村たばこ税府交付金	—	—	—
地方特例交付金	—	—	—
地方交付税	—	—	—
交通安全対策特別交付金	—	—	—
国民健康保険関係交付金	—	—	—
分担金及び負担金(行政費用充当)	—	—	—
使用料及び手数料	—	—	—
国庫支出金(行政費用充当)	—	—	—
財産収入	—	—	—
寄附金	—	—	—
繰入金	—	—	—
特別会計繰入金	—	—	—
公営企業会計繰入金	—	—	—
税諸収入	—	—	—
事業収入(特別会計)	—	—	—
その他行政収入	151	196	▲ 45
2 行政費用	3,155	3,209	▲ 54
税連動費用	—	—	—
給与関係費	2	2	▲ 0
物件費	—	—	—
維持補修費	—	—	—
社会保障扶助費	—	—	—
負担金・補助金・交付金等	—	—	—
国直轄事業負担金	—	—	—
繰出金	3,153	3,206	▲ 54
減価償却費	—	—	—
債務保証費	—	—	—
不納欠損引当金繰入額	—	—	—
貸倒引当金繰入額	—	—	—
賞与等引当金繰入額	0	0	0
退職手当引当金繰入額	0	0	▲ 0
その他引当金繰入額	—	—	—
その他行政費用	—	—	—
行政収支差額	▲ 3,004	▲ 3,012	8

科 目	令和元年度 (A)	平成30年度 (B)	差 (A-B)
II 金融収支の部			
1 金融収入	—	—	—
受取利息及び配当金	—	—	—
2 金融費用	729	862	▲ 132
地方債利息・手数料	729	862	▲ 132
地方債発行差金	—	—	—
他会計借入金利息等	—	—	—
金融収支差額	▲ 729	▲ 862	132
通常収支差額	▲ 3,733	▲ 3,874	141
特別収支の部			
1 特別収入	—	—	—
分担金及び負担金(公共施設等整備)	—	—	—
分担金及び負担金(災害復旧費)	—	—	—
国庫支出金(公共施設等整備)	—	—	—
国庫支出金(災害復旧費)	—	—	—
固定資産売却益	—	—	—
過年度修正益	—	—	—
その他特別収入	—	—	—
2 特別費用	—	—	—
固定資産売却損	—	—	—
固定資産除却損	—	—	—
災害復旧費	—	—	—
過年度修正損	—	—	—
その他特別費用	—	—	—
特別収支差額	—	—	—
当期収支差額	▲ 3,733	▲ 3,874	141
一般財源等配分調整額	1,273	1,408	▲ 136
一般会計からの繰入金	3,153	3,206	▲ 54
一般会計への繰出金	—	—	—
再計	693	741	▲ 48

事業類型：行政組織管理型 部 局：健康医療部
事業名：公債管理事務事業

事業類型：行政組織管理型 部 局：健康医療部
事業名：公債管理事務事業

キャッシュ・フロー計算書 (自平成31年4月1日・至令和2年3月31日) (単位:百万円)

科 目	令和元年度 (A)	平成30年度 (B)	差 (A-B)
I 行政サービス活動			
行政収入	151	196	▲ 45
地方税	—	—	—
地方譲与税	—	—	—
市町村たばこ税府交付金	—	—	—
地方特例交付金	—	—	—
地方交付税	—	—	—
交通安全対策特別交付金	—	—	—
国民健康保険関係交付金	—	—	—
分担金及び負担金 (行政支出充当)	—	—	—
使用料及び手数料	—	—	—
国庫支出金(行政支出充当)	—	—	—
財産収入	—	—	—
寄附金	—	—	—
繰入金	—	—	—
特別会計繰入金	—	—	—
公営企業会計繰入金	—	—	—
税諸収入	—	—	—
事業収入(特別会計)	—	—	—
その他行政収入	151	196	▲ 45
行政支出	3,155	3,209	▲ 54
税連動支出	—	—	—
給与関係費	3	3	▲ 0
物件費	—	—	—
維持補修費	—	—	—
社会保障扶助費	—	—	—
負担金・補助金・交付金等	—	—	—
国直轄事業負担金	—	—	—
繰出金	3,153	3,206	▲ 54
金融収入	—	—	—
受取利息及び配当金	—	—	—
金融支出	729	862	▲ 132
地方債利息・手数料	729	862	▲ 132
他会計借入金利息等	—	—	—
特別収入	—	—	—
分担金及び負担金(災害復旧費)	—	—	—
国庫支出金(災害復旧費)	—	—	—
その他特別収入	—	—	—
特別支出	—	—	—
災害復旧費	—	—	—
その他特別支出	—	—	—
行政サービス活動収支差額	▲ 3,733	▲ 3,874	141

科 目	令和元年度 (A)	平成30年度 (B)	差 (A-B)
II 投資活動			
投資活動収入	2,460	2,465	▲ 5
分担金及び負担金 (公共施設等整備)	—	—	—
国庫支出金(公共施設等整備)	—	—	—
財産収入	—	—	—
基金繰入金(取崩額)	—	—	—
財政調整基金	—	—	—
その他の基金	—	—	—
貸付金元金回収収入	—	—	—
保証金等返還収入	2,460	2,465	▲ 5
その他投資活動収入	—	—	—
投資活動支出	—	—	—
公共施設等整備支出	—	—	—
基金積立金	—	—	—
財政調整基金	—	—	—
その他の基金	—	—	—
出資金	—	—	—
貸付金	—	—	—
保証金等支出	—	—	—
投資活動収支差額	2,460	2,465	▲ 5
行政活動キャッシュ・フロー収支差額	▲ 1,273	▲ 1,408	136
III 財務活動			
財務活動収入	—	—	—
地方債	—	—	—
他会計借入金等	—	—	—
基金繰入金(取崩額)	—	—	—
減債基金	—	—	—
基金借入金	—	—	—
その他財務活動収入	—	—	—
財務活動支出	—	—	—
地方債償還金	—	—	—
他会計借入金等償還金	—	—	—
ファイナンス・リース債務返済支出	—	—	—
基金積立金	—	—	—
減債基金	—	—	—
基金借入金償還金	—	—	—
財務活動収支差額	—	—	—
収支差額合計	▲ 1,273	▲ 1,408	136
一般財源等配分調整額	1,273	1,408	▲ 136
一般会計からの繰入金	3,153	3,206	▲ 54
一般会計への繰出金	—	—	—
前年度からの繰越金	39,407	36,201	3,206
形式収支	42,559	39,407	3,153
歳入歳出外現金受入額	—	—	—
歳入歳出外現金払出額	—	—	—
再計	42,559	39,407	3,153

純資産変動計算書

(単位:百万円)

区 分	開始残高 相 当	収支差額	内部取引	一般財源等 配分調整額	一般会計から の繰入金	一般会計への 繰出金	合 計
前期末残高	▲ 53,951	▲ 49,807	57,721	19,443	39,407	—	12,812
当期変動額	—	▲ 3,733	5,663	1,273	3,153	—	6,356
当期末残高	▲ 53,951	▲ 53,540	63,384	20,716	42,559	—	19,167

純資産変動分析表

(単位:百万円)

区 分	純資産増加	純資産減少	増加—減少	残 高	主な増減要因
前期末純資産残高				12,812	
【当期増減内容】					
I 固定資産のうち負債を伴わない額の増減					
①事業用資産(建設仮勘定を含む)					
②インフラ資産(建設仮勘定を含む)					
③その他	3,203				大阪府営水道企業債償還債務負担金の減 -2,460 地方債の償還等により +5,662
小 計	3,203		3,203		
II 資産の裏付けのない固定負債の増減					
①特別債					
②基金借入金					
③長期性債務(退職手当引当金等)	0				
小 計	0		0		
III その他の増減					
①その他の資産(負債を伴わないもの)	3,153				一般会計からの繰入れによる歳計現金等の増 (水道企業債分+2,612)
②その他の負債(資産を伴わないもの)		0			
小 計	3,153	0	3,153		
I ~ III の増減合計	6,356	0	6,356		
当期末純資産残高				19,167	

注記（事業別財務諸表：公債管理事務事業）

1. 追加情報

（1）その他財務諸表の内容を理解するために必要と認められる事項

事業の概要

地方独立行政法人移行前に発行した地方債の償還債務に係る大阪府立病院機構からの償還負担金、及び大阪府水道部から大阪広域水道企業団への事業承継に伴い水道事業会計から一般会計に引き継がれた地方債にかかる元利償還金及び利息等を、一般会計に一旦収入させた後、公債管理特別会計に繰り出しています。

(14) 病院事業 (目) 公衆衛生総務費

事業の概要

地方独立行政法人大阪府立病院機構において提供する医療のうち、当該法人の事業経営に伴う収入をもって充てることが適当でない経費や不採算医療にかかる経費について、地方独立行政法人法の規定に基づき、運営費負担金を支出した。また、医療機器の更新や施設の改修に要する経費に対し、所要額の貸付を行ったもの。

(単位：円)

	金額	財 源 内 訳			
		国 庫	起 債	附帯歳入	一般歳入
予 算 現 額	12,718,498,000	0	2,776,000,000	0	9,942,498,000
決 算 額	12,681,407,050	0	2,776,000,000	0	9,905,407,050

■主な個別事業

(単位：円)

個別事業名称	予算現額	決算額	事業内容
1 大阪府立病院機構運営費負担金	7,860,646,000	7,860,643,246	同機構において提供する医療のうち、不採算医療にかかる経費や元利償還に要する経費に係る負担金を交付
2 大阪府立病院機構建設改良費貸付金	2,250,000,000	2,250,000,000	病院施設の増改築工事や医療機器等の購入に要する経費を貸付
3 大阪府立病院機構職員共済公的負担金	1,840,220,000	1,839,925,193	病院機構職員の基礎年金等掛金の一部を共済組合法等に基づき負担
4 旧大阪府立成人病センター管理費	760,209,000	726,950,181	森ノ宮地区の旧大阪府立成人病センターの跡地管理等にかかる費用負担

貸借対照表

(令和2年3月31日現在)

(単位：百万円)

科 目	令和元年度 (A)	平成30年度 (B)	差 (A-B)	科 目	令和元年度 (A)	平成30年度 (B)	差 (A-B)
資産の部				負債の部			
I 流動資産	4,379	4,279	100	I 流動負債	10,600	6,770	3,830
現金預金	—	—	—	地方債	10,593	6,765	3,828
歳計現金等	—	—	—	短期借入金	—	—	—
歳入歳出外現金	—	—	—	他会計借入金	—	—	—
未収金	—	—	—	その他短期借入金	—	—	—
税未収金	—	—	—	賞与等引当金	8	6	2
その他未収金	—	—	—	未払金	—	—	—
不納欠損引当金	—	—	—	支払保証債務	—	—	—
基金	—	—	—	その他未払金	—	—	—
財政調整基金	—	—	—	還付未済金	—	—	—
減債基金	—	—	—	リース債務	—	—	—
短期貸付金	4,379	4,279	100	その他流動負債	—	—	—
貸倒引当金	—	—	—	II 固定負債	67,245	72,653	▲ 5,409
その他流動資産	—	—	—	地方債	67,166	72,593	▲ 5,427
II 固定資産	76,299	81,145	▲ 4,846	長期借入金	—	—	—
事業用資産	6,350	8,652	▲ 2,302	他会計借入金	—	—	—
有形固定資産	6,350	8,652	▲ 2,302	その他長期借入金	—	—	—
土地	4,290	6,039	▲ 1,748	退職手当引当金	79	60	18
建物	2,053	2,613	▲ 560	その他引当金	—	—	—
工作物	6	—	6	リース債務	—	—	—
立木竹	—	—	—	その他固定負債	—	—	—
船舶	—	—	—	負債の部合計	77,845	79,424	▲ 1,579
浮標等	—	—	—	純資産の部			
航空機	—	—	—	純資産	2,834	6,001	▲ 3,167
無形固定資産	—	—	—	(うち当期純資産増減額)	▲ 3,167	▲ 1,702	▲ 1,465
地上権	—	—	—				
特許権等	—	—	—				
インフラ資産	—	—	—				
有形固定資産	—	—	—				
土地	—	—	—				
建物	—	—	—				
工作物	—	—	—				
無形固定資産	—	—	—				
地上権	—	—	—				
特許権等	—	—	—				
重要物品	—	—	—				
図書	—	—	—				
リース資産	—	—	—				
ソフトウェア	—	—	—				
建設仮勘定	19	19	—				
投資その他の資産	69,930	72,474	▲ 2,544				
出資金	21,300	21,138	162				
法人等出資金	21,300	21,138	162				
公営企業会計出資金	—	—	—				
長期貸付金	47,136	49,378	▲ 2,242				
貸倒引当金	—	—	—				
基金	—	—	—				
減債基金	—	—	—				
減債基金借入金	—	—	—				
その他の基金	—	—	—				
その他基金借入金	—	—	—				
その他債権	1,494	1,958	▲ 464				
資産の部合計	80,679	85,424	▲ 4,746	純資産の部合計	2,834	6,001	▲ 3,167
				負債及び純資産の部合計	80,679	85,424	▲ 4,746

行政コスト計算書 (自平成31年4月1日・至令和2年3月31日) (単位: 百万円)

科 目	令和元年度 (A)	平成30年度 (B)	差 (A-B)
通常収支の部			
I 行政収支の部			
1 行政収入	277	306	▲ 29
地方税	—	—	—
地方譲与税	—	—	—
市町村たばこ税府交付金	—	—	—
地方特例交付金	—	—	—
地方交付税	—	—	—
交通安全対策特別交付金	—	—	—
国民健康保険関係交付金	—	—	—
分担金及び負担金(行政費用充当)	78	97	▲ 19
使用料及び手数料	—	—	—
国庫支出金(行政費用充当)	—	—	—
財産収入	—	—	—
寄附金	—	—	—
繰入金	—	—	—
特別会計繰入金	—	—	—
公営企業会計繰入金	—	—	—
税諸収入	—	—	—
事業収入(特別会計)	—	—	—
その他行政収入	199	209	▲ 11
2 行政費用	10,804	10,328	476
税連動費用	—	—	—
給与関係費	81	65	16
物件費	72	44	28
維持補修費	8	16	▲ 8
社会保障扶助費	—	—	—
負担金・補助金・交付金等	10,351	9,928	422
国直轄事業負担金	—	—	—
繰出金	—	—	—
減価償却費	259	274	▲ 14
債務保証費	—	—	—
不納欠損引当金繰入額	—	—	—
貸倒引当金繰入額	—	—	—
賞与等引当金繰入額	8	6	2
退職手当引当金繰入額	25	▲ 5	29
その他引当金繰入額	—	—	—
その他行政費用	—	—	—
行政収支差額	▲ 10,528	▲ 10,022	▲ 505

科 目	令和元年度 (A)	平成30年度 (B)	差 (A-B)
II 金融収支の部			
1 金融収入	—	—	—
受取利息及び配当金	—	—	—
2 金融費用	361	413	▲ 52
地方債利息・手数料	361	413	▲ 52
地方債発行差金	—	—	—
他会計借入金利息等	—	—	—
金融収支差額	▲ 361	▲ 413	52
通常収支差額	▲ 10,889	▲ 10,435	▲ 453
特別収支の部			
1 特別収入	307	—	307
分担金及び負担金(公共施設等整備)	—	—	—
分担金及び負担金(災害復旧費)	—	—	—
国庫支出金(公共施設等整備)	—	—	—
国庫支出金(災害復旧費)	—	—	—
固定資産売却益	—	—	—
過年度修正益	307	—	307
その他特別収入	—	—	—
2 特別費用	447	—	447
固定資産売却損	—	—	—
固定資産除却損	301	—	301
災害復旧費	—	—	—
過年度修正損	—	—	—
その他特別費用	146	—	146
特別収支差額	▲ 139	—	▲ 139
当期収支差額	▲ 11,028	▲ 10,435	▲ 593
一般財源等配分調整額	8,004	7,531	473
一般会計からの繰入金	—	—	—
一般会計への繰出金	—	—	—
再計	▲ 3,024	▲ 2,904	▲ 120

事業類型：行政組織管理型 部 局：健康医療部
事業名：病院事業

事業類型：行政組織管理型 部 局：健康医療部
事業名：病院事業

キャッシュ・フロー計算書 (自平成31年4月1日・至令和2年3月31日) (単位:百万円)

科 目	令和元年度 (A)	平成30年度 (B)	差 (A-B)
I 行政サービス活動			
行政収入	277	306	▲ 29
地方税	—	—	—
地方譲与税	—	—	—
市町村たばこ税府交付金	—	—	—
地方特例交付金	—	—	—
地方交付税	—	—	—
交通安全対策特別交付金	—	—	—
国民健康保険関係交付金	—	—	—
分担金及び負担金 (行政支出充当)	78	97	▲ 19
使用料及び手数料	—	—	—
国庫支出金(行政支出充当)	—	—	—
財産収入	—	—	—
寄附金	—	—	—
繰入金	—	—	—
特別会計繰入金	—	—	—
公営企業会計繰入金	—	—	—
税諸収入	—	—	—
事業収入(特別会計)	—	—	—
その他行政収入	199	209	▲ 11
行政支出	10,524	10,065	459
税連動支出	—	—	—
給与関係費	93	76	17
物件費	72	44	28
維持補修費	8	16	▲ 8
社会保障扶助費	—	—	—
負担金・補助金・交付金等	10,351	9,928	422
国直轄事業負担金	—	—	—
繰出金	—	—	—
金融収入	—	—	—
受取利息及び配当金	—	—	—
金融支出	361	413	▲ 52
地方債利息・手数料	361	413	▲ 52
他会計借入金利息等	—	—	—
特別収入	—	—	—
分担金及び負担金(災害復旧費)	—	—	—
国庫支出金(災害復旧費)	—	—	—
その他特別収入	—	—	—
特別支出	—	—	—
災害復旧費	—	—	—
その他特別支出	—	—	—
行政サービス活動収支差額	▲ 10,609	▲ 10,172	▲ 437

科 目	令和元年度 (A)	平成30年度 (B)	差 (A-B)
II 投資活動			
投資活動収入	4,855	4,956	▲ 101
分担金及び負担金 (公共施設等整備)	464	448	16
国庫支出金(公共施設等整備)	—	—	—
財産収入	—	—	—
基金繰入金(取崩額)	—	—	—
財政調整基金	—	—	—
その他の基金	—	—	—
貸付金元金回収収入	4,391	4,508	▲ 117
保証金等返還収入	—	—	—
その他投資活動収入	—	—	—
投資活動支出	2,250	2,315	▲ 65
公共施設等整備支出	0	65	▲ 65
基金積立金	—	—	—
財政調整基金	—	—	—
その他の基金	—	—	—
出資金	—	—	—
貸付金	2,250	2,250	—
保証金等支出	—	—	—
投資活動収支差額	2,605	2,641	▲ 36
行政活動キャッシュ・フロー収支差額	▲ 8,004	▲ 7,531	▲ 473
III 財務活動			
財務活動収入	—	—	—
地方債	—	—	—
他会計借入金等	—	—	—
基金繰入金(取崩額)	—	—	—
減債基金	—	—	—
基金借入金	—	—	—
その他財務活動収入	—	—	—
財務活動支出	—	—	—
地方債償還金	—	—	—
他会計借入金等償還金	—	—	—
ファイナンス・リース債務返済支出	—	—	—
基金積立金	—	—	—
減債基金	—	—	—
基金借入金償還金	—	—	—
財務活動収支差額	—	—	—
収支差額合計	▲ 8,004	▲ 7,531	▲ 473
一般財源等配分調整額	8,004	7,531	473
一般会計からの繰入金	—	—	—
一般会計への繰出金	—	—	—
前年度からの繰越金	—	—	—
形式収支	—	—	—
歳入歳出外現金受入額	—	—	—
歳入歳出外現金払出額	—	—	—
再計	—	—	—

純資産変動計算書

(単位:百万円)

区 分	開始残高 相 当	収支差額	内部取引	一般財源等 配分調整額	一般会計から の繰入金	一般会計への 繰出金	合 計
前期末残高	▲ 11,820	▲ 86,916	▲ 20,733	125,470	—	—	6,001
当期変動額	—	▲ 11,028	▲ 143	8,004	—	—	▲ 3,167
当期末残高	▲ 11,820	▲ 97,944	▲ 20,877	133,474	—	—	2,834

純資産変動分析表

(単位:百万円)

区 分	純資産増加	純資産減少	増加一減少	残 高	主な増減要因
前期末純資産残高				6,001	
【当期増減内容】					
I 固定資産のうち負債を伴わない額の増減					
①事業用資産(建設仮勘定を含む)		1,827			管理事業変更 -1,755 地方債の償還等により +651 建物等の撤去 -327 旧成人病センターの減価償却費等により -181 地方債の発行等により -176
②インフラ資産(建設仮勘定を含む)					
③その他		1,420			地方債の償還等により +4,776 地方債の発行等により -3,652 建設改良資金貸付金の減 -2,242 移行前地方債の償還により -464 現物出資 +162
小 計		3,247	▲ 3,247		
II 資産の裏付けのない固定負債の増減					
①特別債					
②基金借入金					
③長期性債務(退職手当引当金等)		18			
小 計		18	▲ 18		
III その他の増減					
①その他の資産(負債を伴わないもの)	100				建設改良資金貸付金の増 +100
②その他の負債(資産を伴わないもの)		2			
小 計	100	2	98		
I～IIIの増減合計	100	3,268	▲ 3,167		
当期末純資産残高				2,834	

事業類型：行政組織管理型 部 局：健康医療部
事業名：病院事業

事業類型： 事業類型： 行政組織管理型 部 局：健康医療部
 事業名： 事業名： 病院事業

固定資産附属明細表 (病院事業)

【健康医療部】

固定資産(有形)

(単位：百万円)

区 分	前期末 取得原価 ①	当期増加額 ②	当期減少額 ③	当期末 取得原価 ④=①+②-③	当期末減価 償却累計額 (減損を含む) ⑤	当期償却額 (減損を含む) ⑥	当期末残高 ④-⑤
事業用資産	9,177	14,712	16,833	7,056	707	259	6,350
土地	6,039	11,560	13,309	4,290	—	—	4,290
建物	3,139	3,139	3,518	2,760	707	259	2,053
工作物	—	13	6	6	—	—	6
立木竹	—	—	—	—	—	—	—
船舶	—	—	—	—	—	—	—
浮標等	—	—	—	—	—	—	—
航空機	—	—	—	—	—	—	—
インフラ資産	—	—	—	—	—	—	—
土地	—	—	—	—	—	—	—
建物	—	—	—	—	—	—	—
工作物	—	—	—	—	—	—	—
重要物品	—	—	—	—	—	—	—
図書	—	—	—	—	—	—	—
リース資産	—	—	—	—	—	—	—
ソフトウェア	—	—	—	—	—	—	—
建設仮勘定	19	42	42	19	—	—	19
合 計	9,197	14,754	16,875	7,076	707	259	6,369

固定資産(無形)

(単位：百万円)

区 分	前期末残高 ①	当期増加額 ②	当期減少額 ③	当期償却額 ④	当期末残高 ①+②-③
事業用資産	—	—	—	—	—
地上権	—	—	—	—	—
特許権等	—	—	—	—	—
インフラ資産	—	—	—	—	—
地上権	—	—	—	—	—
特許権等	—	—	—	—	—
合 計	—	—	—	—	—

注記（事業別財務諸表：病院事業）

1. 追加情報

（1）その他財務諸表の内容を理解するために必要と認められる事項

①事業の概要

府立病院機構において提供する医療のうち、当該法人の事業経営に伴う収入をもって充てることが適当でない経費や不採算医療にかかる経費について、地方独立行政法人法の規定に基づき、運営費負担金を支出しています。また、医療機器の更新や施設の改修に要する経費に対し所要額の貸付を行っています。

②当該事業に関し説明すべき固有の事項

本事業のうち、運営費負担金の病院別決算額の内訳

（単位：千円）

	金額	財 源 内 訳			
		国 庫	起 債	附帯歳入	一般歳入
大阪急性期・総合医療センター	1,172,954	0	0	0	1,172,954
大阪はびきの医療センター	1,109,255	0	0	0	1,109,255
大阪精神医療センター	1,771,444	0	0	0	1,771,444
大阪国際がんセンター	2,057,964	0	0	0	2,057,964
大阪母子医療センター	1,707,725	0	0	0	1,707,725
合 計	7,819,342	0	0	0	7,819,342

事業類型：行政組織管理型 部 局：健康医療部
事業名：病院事業

(15) 疾病対策事業 (目) 予防費

事業の概要

難病（厚生労働省指定の指定難病 3 3 3 疾病、特定疾患 4 疾患、先天性血液凝固因子欠乏症及び府指定 3 疾患）及び肝炎（インターフェロン治療・インターフェロンフリー治療・核酸アナログ製剤治療）の医療費助成、ハンセン病回復者への支援及びハンセン病問題の普及啓発、臓器移植の普及啓発を行った。

(単位：円)

	金額	財 源 内 訳			
		国 庫	起 債	附帯歳入	一般歳入
予 算 現 額	10,350,643,000	4,913,035,000	0	36,196,000	5,401,412,000
決 算 額	9,991,004,276	4,974,807,000	0	7,650,486	5,008,546,790

■主な個別事業

(単位：円)

個別事業名称	予算現額	決算額	事業内容
1 指定難病医療費援助費	9,023,864,000	8,776,198,727	指定難病患者の医療費助成に要した経費
2 肝炎医療費等援助事業費	660,474,000	603,536,092	肝炎患者の医療費助成に要した経費
3 先天性血液凝固因子障がい医療援助費	33,252,000	32,610,781	先天性血液凝固因子障がい等患者の医療費助成に要した経費

貸借対照表

(令和2年3月31日現在)

(単位：百万円)

科 目	令和元年度 (A)	平成30年度 (B)	差 (A-B)	科 目	令和元年度 (A)	平成30年度 (B)	差 (A-B)
資産の部				負債の部			
I 流動資産	0	0	▲ 0	I 流動負債	49	51	▲ 2
現金預金	—	—	—	地方債	—	—	—
歳計現金等	—	—	—	短期借入金	—	—	—
歳入歳出外現金	—	—	—	他会計借入金	—	—	—
未収金	1	1	▲ 0	その他短期借入金	—	—	—
税未収金	—	—	—	賞与等引当金	49	51	▲ 2
その他未収金	1	1	▲ 0	未払金	—	—	—
不納欠損引当金	▲ 0	▲ 0	0	支払保証債務	—	—	—
基金	—	—	—	その他未払金	—	—	—
財政調整基金	—	—	—	還付未済金	—	—	—
減債基金	—	—	—	リース債務	—	—	—
短期貸付金	—	—	—	その他流動負債	—	—	—
貸倒引当金	—	—	—	II 固定負債	580	636	▲ 55
その他流動資産	—	—	—	地方債	—	—	—
II 固定資産	10	15	▲ 5	長期借入金	—	—	—
事業用資産	—	—	—	他会計借入金	—	—	—
有形固定資産	—	—	—	その他長期借入金	—	—	—
土地	—	—	—	退職手当引当金	580	636	▲ 55
建物	—	—	—	その他引当金	—	—	—
工作物	—	—	—	リース債務	—	—	—
立木竹	—	—	—	その他固定負債	—	—	—
船舶	—	—	—	負債の部合計	630	687	▲ 57
浮標等	—	—	—	純資産の部			
航空機	—	—	—	純資産	▲ 620	▲ 672	52
無形固定資産	—	—	—	(うち当期純資産増減額)	16	50	▲ 33
地上権	—	—	—				
特許権等	—	—	—				
インフラ資産	—	—	—				
有形固定資産	—	—	—				
土地	—	—	—				
建物	—	—	—				
工作物	—	—	—				
無形固定資産	—	—	—				
地上権	—	—	—				
特許権等	—	—	—				
重要物品	—	—	—				
図書	—	—	—				
リース資産	—	—	—				
ソフトウェア	10	15	▲ 5				
建設仮勘定	—	—	—				
投資その他の資産	—	—	—				
出資金	—	—	—				
法人等出資金	—	—	—				
公営企業会計出資金	—	—	—				
長期貸付金	—	—	—				
貸倒引当金	—	—	—				
基金	—	—	—				
減債基金	—	—	—				
減債基金借入金	—	—	—				
その他の基金	—	—	—				
その他基金借入金	—	—	—				
その他債権	—	—	—				
資産の部合計	10	15	▲ 6	純資産の部合計	▲ 620	▲ 672	52
				負債及び純資産の部合計	10	15	▲ 6

事業類型：助成・啓発・指導・公権力型 部 局：健康医療部
事業名：疾病対策事業

行政コスト計算書 (自平成31年4月1日・至令和2年3月31日) (単位：百万円)

科 目	令和元年度 (A)	平成30年度 (B)	差 (A-B)
通常収支の部			
I 行政収支の部			
1 行政収入	4,578	5,186	▲ 608
地方税	—	—	—
地方譲与税	—	—	—
市町村たばこ税府交付金	—	—	—
地方特例交付金	—	—	—
地方交付税	—	—	—
交通安全対策特別交付金	—	—	—
国民健康保険関係交付金	—	—	—
分担金及び負担金(行政費用充当)	—	—	—
使用料及び手数料	—	—	—
国庫支出金(行政費用充当)	4,577	5,185	▲ 608
財産収入	—	—	—
寄附金	—	—	—
繰入金	—	—	—
特別会計繰入金	—	—	—
公営企業会計繰入金	—	—	—
税諸収入	—	—	—
事業収入(特別会計)	—	—	—
その他行政収入	0	0	0
2 行政費用	10,446	10,324	122
税連動費用	—	—	—
給与関係費	602	607	▲ 5
物件費	187	194	▲ 8
維持補修費	—	—	—
社会保障扶助費	9,415	9,354	61
負担金・補助金・交付金等	164	99	64
国直轄事業負担金	—	—	—
繰出金	—	—	—
減価償却費	3	2	0
債務保証費	—	—	—
不納欠損引当金繰入額	▲ 0	▲ 0	—
貸倒引当金繰入額	—	—	—
賞与等引当金繰入額	49	51	▲ 2
退職手当引当金繰入額	27	16	10
その他引当金繰入額	—	—	—
その他行政費用	—	—	—
行政収支差額	▲ 5,868	▲ 5,138	▲ 729

科 目	令和元年度 (A)	平成30年度 (B)	差 (A-B)
II 金融収支の部			
1 金融収入	—	—	—
受取利息及び配当金	—	—	—
2 金融費用	—	—	—
地方債利息・手数料	—	—	—
地方債発行差金	—	—	—
他会計借入金利息等	—	—	—
金融収支差額	—	—	—
通常収支差額	▲ 5,868	▲ 5,138	▲ 729
特別収支の部			
1 特別収入	—	—	—
分担金及び負担金(公共施設等整備)	—	—	—
分担金及び負担金(災害復旧費)	—	—	—
国庫支出金(公共施設等整備)	—	—	—
国庫支出金(災害復旧費)	—	—	—
固定資産売却益	—	—	—
過年度修正益	—	—	—
その他特別収入	—	—	—
2 特別費用	202	2	199
固定資産売却損	—	—	—
固定資産除却損	—	—	—
災害復旧費	—	—	—
過年度修正損	202	2	199
その他特別費用	—	—	—
特別収支差額	▲ 202	▲ 2	▲ 199
当期収支差額	▲ 6,069	▲ 5,141	▲ 929
一般財源等配分調整額	6,089	5,191	898
一般会計からの繰入金	—	—	—
一般会計への繰出金	—	—	—
再計	19	50	▲ 31

キャッシュ・フロー計算書 (自平成31年4月1日・至令和2年3月31日) (単位:百万円)

科 目	令和元年度 (A)	平成30年度 (B)	差 (A-B)
I 行政サービス活動			
行政収入	4,578	5,186	▲ 608
地方税	—	—	—
地方譲与税	—	—	—
市町村たばこ税府交付金	—	—	—
地方特例交付金	—	—	—
地方交付税	—	—	—
交通安全対策特別交付金	—	—	—
国民健康保険関係交付金	—	—	—
分担金及び負担金	—	—	—
(行政支出充当)	—	—	—
使用料及び手数料	—	—	—
国庫支出金(行政支出充当)	4,577	5,185	▲ 608
財産収入	—	—	—
寄附金	—	—	—
繰入金	—	—	—
特別会計繰入金	—	—	—
公営企業会計繰入金	—	—	—
税諸収入	—	—	—
事業収入(特別会計)	—	—	—
その他行政収入	1	1	0
行政支出	10,667	10,359	308
税連動支出	—	—	—
給与関係費	700	709	▲ 9
物件費	187	194	▲ 8
維持補修費	—	—	—
社会保障扶助費	9,415	9,354	61
負担金・補助金・交付金等	365	102	264
国直轄事業負担金	—	—	—
繰出金	—	—	—
金融収入	—	—	—
受取利息及び配当金	—	—	—
金融支出	—	—	—
地方債利息・手数料	—	—	—
他会計借入金利息等	—	—	—
特別収入	—	—	—
分担金及び負担金(災害復旧費)	—	—	—
国庫支出金(災害復旧費)	—	—	—
その他特別収入	—	—	—
特別支出	—	—	—
災害復旧費	—	—	—
その他特別支出	—	—	—
行政サービス活動収支差額	▲ 6,089	▲ 5,173	▲ 916

科 目	令和元年度 (A)	平成30年度 (B)	差 (A-B)
II 投資活動			
投資活動収入	—	—	—
分担金及び負担金	—	—	—
(公共施設等整備)	—	—	—
国庫支出金(公共施設等整備)	—	—	—
財産収入	—	—	—
基金繰入金(取崩額)	—	—	—
財政調整基金	—	—	—
その他の基金	—	—	—
貸付金元金回収収入	—	—	—
保証金等返還収入	—	—	—
その他投資活動収入	—	—	—
投資活動支出	—	16	▲ 16
公共施設等整備支出	—	16	▲ 16
基金積立金	—	—	—
財政調整基金	—	—	—
その他の基金	—	—	—
出資金	—	—	—
貸付金	—	—	—
保証金等支出	—	—	—
投資活動収支差額	—	▲ 16	16
行政活動キャッシュ・フロー収支差額	▲ 6,089	▲ 5,189	▲ 900
III 財務活動			
財務活動収入	—	—	—
地方債	—	—	—
他会計借入金等	—	—	—
基金繰入金(取崩額)	—	—	—
減債基金	—	—	—
基金借入金	—	—	—
その他財務活動収入	—	—	—
財務活動支出	—	2	▲ 2
地方債償還金	—	—	—
他会計借入金等償還金	—	—	—
ファイナンス・リース債務返済支出	—	2	▲ 2
基金積立金	—	—	—
減債基金	—	—	—
基金借入金償還金	—	—	—
財務活動収支差額	—	▲ 2	2
収支差額合計	▲ 6,089	▲ 5,191	▲ 898
一般財源等配分調整額	6,089	5,191	898
一般会計からの繰入金	—	—	—
一般会計への繰出金	—	—	—
前年度からの繰越金	—	—	—
形式収支	—	—	—
歳入歳出外現金受入額	—	—	—
歳入歳出外現金払出額	—	—	—
再計	—	—	—

事業類型：助成・啓発・指導・公権力型 部 局：健康医療部
事業名：疾病対策事業

事業類型：助成・啓発・指導・公権力型 部 局：健康医療部
事業名：疾病対策事業

純資産変動計算書

(単位:百万円)

区 分	開始残高 相 当	収支差額	内部取引	一般財源等 配分調整額	一般会計から の繰入金	一般会計への 繰出金	合 計
前期末残高	▲ 842	▲ 59,167	3	59,370	—	—	▲ 636
当期変動額	—	▲ 6,069	▲ 3	6,089	—	—	16
当期末残高	▲ 842	▲ 65,237	▲ 0	65,459	—	—	▲ 620

純資産変動分析表

(単位:百万円)

区 分	純資産増加	純資産減少	増加－減少	残 高	主な増減要因
前期末純資産残高				▲ 636	
【当期増減内容】					
I 固定資産のうち負債を伴わない額の増減					
①事業用資産(建設仮勘定を含む)					
②インフラ資産(建設仮勘定を含む)					
③その他		5			
小 計		5	▲ 5		
II 資産の裏付けのない固定負債の増減					
①特別債					
②基金借入金					
③長期性債務(退職手当引当金等)	22				
小 計	22		22		
III その他の増減					
①その他の資産(負債を伴わないもの)		0			
②その他の負債(資産を伴わないもの)		1			
小 計		1	▲ 1		
I～IIIの増減合計	22	6	16		
当期末純資産残高				▲ 620	

固定資産附属明細表 (疾病対策事業)

【健康医療部】

固定資産(有形)

(単位: 百万円)

区 分	前期末 取得原価 ①	当期増加額 ②	当期減少額 ③	当期末 取得原価 ④=①+②-③	当期末減価 償却累計額 (減損を含む) ⑤	当期償却額 (減損を含む) ⑥	当期末残高 ④-⑤
事業用資産	—	—	—	—	—	—	—
土地	—	—	—	—	—	—	—
建物	—	—	—	—	—	—	—
工作物	—	—	—	—	—	—	—
立木竹	—	—	—	—	—	—	—
船舶	—	—	—	—	—	—	—
浮標等	—	—	—	—	—	—	—
航空機	—	—	—	—	—	—	—
インフラ資産	—	—	—	—	—	—	—
土地	—	—	—	—	—	—	—
建物	—	—	—	—	—	—	—
工作物	—	—	—	—	—	—	—
重要物品	—	—	—	—	—	—	—
図書	—	—	—	—	—	—	—
リース資産	—	—	—	—	—	—	—
ソフトウェア	15	35	41	10	—	3	10
建設仮勘定	—	—	—	—	—	—	—
合 計	15	35	41	10	—	3	10

固定資産(無形)

(単位: 百万円)

区 分	前期末残高 ①	当期増加額 ②	当期減少額 ③	当期償却額 ④	当期末残高 ①+②-③
事業用資産	—	—	—	—	—
地上権	—	—	—	—	—
特許権等	—	—	—	—	—
インフラ資産	—	—	—	—	—
地上権	—	—	—	—	—
特許権等	—	—	—	—	—
合 計	—	—	—	—	—

事業類型: 助成・啓発・指導・公権力型 部 局: 健康医療部
事業名: 疾病対策事業

注記（事業別財務諸表：疾病対策事業）

1. 追加情報

（1）その他財務諸表の内容を理解するために必要と認められる事項

事業の概要

難病（厚生労働省指定の指定難病 333 疾病、特定疾患 4 疾患、先天性血液凝固因子欠乏症及び府指定 3 疾患）及び肝炎（インターフェロン治療・インターフェロンフリー治療・核酸アナログ製剤治療）の医療費助成、ハンセン病回復者への支援及びハンセン病問題の普及啓発、臓器移植の普及啓発を行っています。

(16)母子保健事業 (目) 健康増進費

事業の概要

母子保健に関すること、周産期医療・母子医療（小児慢性特定疾病医療費支給事業・自立支援医療費（育成医療）支給事業、未熟児養育医療給付事業、結核児童療育医療給付事業）に関すること、不妊対策事業・先天性代謝異常等検査事業・旧優生保護法一時金受付等事業・母体保護法に関することなどを行っている。

(単位：円)

	金額	財 源 内 訳			
		国 庫	起 債	附帯歳入	一般歳入
予 算 現 額	3,146,967,000	1,633,619,000	0	38,142,000	1,475,206,000
決 算 額	2,987,739,636	1,575,428,644	0	38,191,438	1,374,119,554

■主な個別事業

(単位：円)

個別事業名称	予算現額	決算額	事 業 内 容
1 先天性代謝異常等検査事業費	91,573,000	86,840,498	先天性代謝異常等の早期発見・早期治療のため、新生児を対象に25種類以上の疾患を確認できるマススクリーニング検査実施に要する経費
2 母子保健医療推進事業費（義務的経費）	1,341,525,000	1,251,723,327	小児慢性特定疾病など治療を必要とする児童等に対し、医療費等の負担軽減を図るため、医療費の支給等に要する経費
3 不妊対策事業費（義務的経費）	612,708,000	585,245,523	不妊治療の経済的負担の軽減を図るため、医療保険が適用されず、高額な医療費のかかる特定不妊治療に要する費用の助成に要する経費
4 母子保健医療推進事業費（政策的経費）	95,132,000	86,113,000	子育ての孤立化を防ぎ、支援の必要な家庭に対し適切なサービス提供に結び付けることができるよう乳児のいる家庭を訪問する事業を実施する市町村への助成に要する経費
5 周産期医療体制整備事業費	898,798,000	883,768,053	高度な周産期医療を提供する周産期母子医療センターの運営に要する費用を助成するとともに、地域の医療機関の要請に応じ危険な状態にある母体、新生児を専門医療機関に緊急搬送する体制や、府内を3地区に分けて休日・夜間に未受診妊産婦など産婦人科救急患者を受入れる体制整備に要する経費

貸借対照表

(令和2年3月31日現在)

(単位：百万円)

科 目	令和元年度 (A)	平成30年度 (B)	差 (A-B)	科 目	令和元年度 (A)	平成30年度 (B)	差 (A-B)
資産の部				負債の部			
I 流動資産	—	—	—	I 流動負債	31	36	▲ 4
現金預金	—	—	—	地方債	—	—	—
歳計現金等	—	—	—	短期借入金	—	—	—
歳入歳出外現金	—	—	—	他会計借入金	—	—	—
未収金	—	—	—	その他短期借入金	—	—	—
税未収金	—	—	—	賞与等引当金	31	36	▲ 4
その他未収金	—	—	—	未払金	—	—	—
不納欠損引当金	—	—	—	支払保証債務	—	—	—
基金	—	—	—	その他未払金	—	—	—
財政調整基金	—	—	—	還付未済金	—	—	—
減債基金	—	—	—	リース債務	—	—	—
短期貸付金	—	—	—	その他流動負債	—	—	—
貸倒引当金	—	—	—	II 固定負債	370	443	▲ 73
その他流動資産	—	—	—	地方債	—	—	—
II 固定資産	6	8	▲ 2	長期借入金	—	—	—
事業用資産	—	—	—	他会計借入金	—	—	—
有形固定資産	—	—	—	その他長期借入金	—	—	—
土地	—	—	—	退職手当引当金	370	443	▲ 73
建物	—	—	—	その他引当金	—	—	—
工作物	—	—	—	リース債務	—	—	—
立木竹	—	—	—	その他固定負債	—	—	—
船舶	—	—	—	負債の部合計	401	479	▲ 78
浮標等	—	—	—	純資産の部			
航空機	—	—	—	純資産	▲ 395	▲ 471	76
無形固定資産	—	—	—	(うち当期純資産増減額)	41	30	11
地上権	—	—	—				
特許権等	—	—	—				
インフラ資産	—	—	—				
有形固定資産	—	—	—				
土地	—	—	—				
建物	—	—	—				
工作物	—	—	—				
無形固定資産	—	—	—				
地上権	—	—	—				
特許権等	—	—	—				
重要物品	1	2	▲ 0				
図書	—	—	—				
リース資産	—	—	—				
ソフトウェア	5	6	▲ 1				
建設仮勘定	—	—	—				
投資その他の資産	—	—	—				
出資金	—	—	—				
法人等出資金	—	—	—				
公営企業会計出資金	—	—	—				
長期貸付金	—	—	—				
貸倒引当金	—	—	—				
基金	—	—	—				
減債基金	—	—	—				
減債基金借入金	—	—	—				
その他の基金	—	—	—				
その他基金借入金	—	—	—				
その他債権	—	—	—				
資産の部合計	6	8	▲ 2	純資産の部合計	▲ 395	▲ 471	76
				負債及び純資産の部合計	6	8	▲ 2

行政コスト計算書 (自平成31年4月1日・至令和2年3月31日) (単位: 百万円)

科 目	令和元年度 (A)	平成30年度 (B)	差 (A-B)
通常収支の部			
I 行政収支の部			
1 行政収入	1,632	1,648	▲ 16
地方税	—	—	—
地方譲与税	—	—	—
市町村たばこ税府交付金	—	—	—
地方特例交付金	—	—	—
地方交付税	—	—	—
交通安全対策特別交付金	—	—	—
国民健康保険関係交付金	—	—	—
分担金及び負担金(行政費用充当)	36	35	1
使用料及び手数料	0	0	0
国庫支出金(行政費用充当)	1,593	1,612	▲ 19
財産収入	—	—	—
寄附金	—	—	—
繰入金	—	—	—
特別会計繰入金	—	—	—
公営企業会計繰入金	—	—	—
税諸収入	—	—	—
事業収入(特別会計)	—	—	—
その他行政収入	3	1	2
2 行政費用	3,366	3,501	▲ 135
税連動費用	—	—	—
給与関係費	378	425	▲ 46
物件費	311	310	1
維持補修費	—	0	▲ 0
社会保障扶助費	1,681	1,685	▲ 4
負担金・補助金・交付金等	971	1,031	▲ 60
国直轄事業負担金	—	—	—
繰出金	—	—	—
減価償却費	2	2	▲ 0
債務保証費	—	—	—
不納欠損引当金繰入額	—	▲ 0	0
貸倒引当金繰入額	—	—	—
賞与等引当金繰入額	31	36	▲ 4
退職手当引当金繰入額	▲ 9	12	▲ 21
その他引当金繰入額	—	—	—
その他行政費用	—	0	▲ 0
行政収支差額	▲ 1,735	▲ 1,853	119

科 目	令和元年度 (A)	平成30年度 (B)	差 (A-B)
II 金融収支の部			
1 金融収入	—	—	—
受取利息及び配当金	—	—	—
2 金融費用	—	—	—
地方債利息・手数料	—	—	—
地方債発行差金	—	—	—
他会計借入金利息等	—	—	—
金融収支差額	—	—	—
通常収支差額	▲ 1,735	▲ 1,853	119
特別収支の部			
1 特別収入	—	—	—
分担金及び負担金(公共施設等整備)	—	—	—
分担金及び負担金(災害復旧費)	—	—	—
国庫支出金(公共施設等整備)	—	—	—
国庫支出金(災害復旧費)	—	—	—
固定資産売却益	—	—	—
過年度修正益	—	—	—
その他特別収入	—	—	—
2 特別費用	20	—	20
固定資産売却損	—	—	—
固定資産除却損	—	—	—
災害復旧費	—	—	—
過年度修正損	20	—	20
その他特別費用	—	—	—
特別収支差額	▲ 20	—	▲ 20
当期収支差額	▲ 1,755	▲ 1,853	98
一般財源等配分調整額	1,796	1,883	▲ 87
一般会計からの繰入金	—	—	—
一般会計への繰出金	—	—	—
再計	41	30	11

事業類型：助成・啓発・指導・公権力型 部 局：健康医療部
事業名：母子保健事業

キャッシュ・フロー計算書 (自平成31年4月1日・至令和2年3月31日) (単位:百万円)

科 目	令和元年度 (A)	平成30年度 (B)	差 (A-B)
I 行政サービス活動			
行政収入	1,632	1,648	▲ 16
地方税	—	—	—
地方譲与税	—	—	—
市町村たばこ税府交付金	—	—	—
地方特例交付金	—	—	—
地方交付税	—	—	—
交通安全対策特別交付金	—	—	—
国民健康保険関係交付金	—	—	—
分担金及び負担金 (行政支出充当)	36	35	1
使用料及び手数料	0	0	0
国庫支出金(行政支出充当)	1,593	1,612	▲ 19
財産収入	—	—	—
寄附金	—	—	—
繰入金	—	—	—
特別会計繰入金	—	—	—
公営企業会計繰入金	—	—	—
税諸収入	—	—	—
事業収入(特別会計)	—	—	—
その他行政収入	3	1	2
行政支出	3,428	3,523	▲ 95
税連動支出	—	—	—
給与関係費	443	497	▲ 53
物件費	311	310	1
維持補修費	—	0	▲ 0
社会保障扶助費	1,681	1,685	▲ 4
負担金・補助金・交付金等	992	1,031	▲ 39
国直轄事業負担金	—	—	—
繰出金	—	—	—
金融収入	—	—	—
受取利息及び配当金	—	—	—
金融支出	—	—	—
地方債利息・手数料	—	—	—
他会計借入金利息等	—	—	—
特別収入	—	—	—
分担金及び負担金(災害復旧費)	—	—	—
国庫支出金(災害復旧費)	—	—	—
その他特別収入	—	—	—
特別支出	—	—	—
災害復旧費	—	—	—
その他特別支出	—	—	—
行政サービス活動収支差額	▲ 1,796	▲ 1,875	79

科 目	令和元年度 (A)	平成30年度 (B)	差 (A-B)
II 投資活動			
投資活動収入	—	—	—
分担金及び負担金 (公共施設等整備)	—	—	—
国庫支出金(公共施設等整備)	—	—	—
財産収入	—	—	—
基金繰入金(取崩額)	—	—	—
財政調整基金	—	—	—
その他の基金	—	—	—
貸付金元金回収収入	—	—	—
保証金等返還収入	—	—	—
その他投資活動収入	—	—	—
投資活動支出	—	7	▲ 7
公共施設等整備支出	—	7	▲ 7
基金積立金	—	—	—
財政調整基金	—	—	—
その他の基金	—	—	—
出資金	—	—	—
貸付金	—	—	—
保証金等支出	—	—	—
投資活動収支差額	—	▲ 7	7
行政活動キャッシュ・フロー収支差額	▲ 1,796	▲ 1,882	86
III 財務活動			
財務活動収入	—	—	—
地方債	—	—	—
他会計借入金等	—	—	—
基金繰入金(取崩額)	—	—	—
減債基金	—	—	—
基金借入金	—	—	—
その他財務活動収入	—	—	—
財務活動支出	—	1	▲ 1
地方債償還金	—	—	—
他会計借入金等償還金	—	—	—
ファイナンス・リース債務返済支出	—	1	▲ 1
基金積立金	—	—	—
減債基金	—	—	—
基金借入金償還金	—	—	—
財務活動収支差額	—	▲ 1	1
収支差額合計	▲ 1,796	▲ 1,883	87
一般財源等配分調整額	1,796	1,883	▲ 87
一般会計からの繰入金	—	—	—
一般会計への繰出金	—	—	—
前年度からの繰越金	—	—	—
形式収支	—	—	—
歳入歳出外現金受入額	—	—	—
歳入歳出外現金払出額	—	—	—
再計	—	—	—

純資産変動計算書

(単位:百万円)

区 分	開始残高 相 当	収支差額	内部取引	一般財源等 配分調整額	一般会計から の繰入金	一般会計への 繰出金	合 計
前期末残高	3,064	▲ 19,371	1,243	14,628	—	—	▲ 436
当期変動額	—	▲ 1,755	—	1,796	—	—	41
当期末残高	3,064	▲ 21,126	1,243	16,424	—	—	▲ 395

純資産変動分析表

(単位:百万円)

区 分	純資産増加	純資産減少	増加—減少	残 高	主な増減要因
前期末純資産残高				▲ 436	
【当期増減内容】					
I 固定資産のうち負債を伴わない額の増減					
①事業用資産(建設仮勘定を含む)					
②インフラ資産(建設仮勘定を含む)					
③その他		2			
小 計		2	▲ 2		
II 資産の裏付けのない固定負債の増減					
①特別債					
②基金借入金					
③長期性債務(退職手当引当金等)	41				
小 計	41		41		
III その他の増減					
①その他の資産(負債を伴わないもの)					
②その他の負債(資産を伴わないもの)	2				
小 計	2		2		
I ~ IIIの増減合計	43	2	41		
当期末純資産残高				▲ 395	

事業類型：助成・啓発・指導・公権力型 部 局：健康医療部
事業名：母子保健事業

事業類型：助成・啓発・指導・公権力型 部 局：健康医療部
事業名：母子保健事業

固定資産附属明細表 (母子保健事業)

【健康医療部】

固定資産（有形）

(単位：百万円)

区 分	前期末 取得原価 ①	当期増加額 ②	当期減少額 ③	当期末 取得原価 ④=①+②-③	当期末減価 償却累計額 (減損を含む) ⑤	当期償却額 (減損を含む) ⑥	当期末残高 ④-⑤
事業用資産	—	—	—	—	—	—	—
土地	—	—	—	—	—	—	—
建物	—	—	—	—	—	—	—
工作物	—	—	—	—	—	—	—
立木竹	—	—	—	—	—	—	—
船舶	—	—	—	—	—	—	—
浮標等	—	—	—	—	—	—	—
航空機	—	—	—	—	—	—	—
インフラ資産	—	—	—	—	—	—	—
土地	—	—	—	—	—	—	—
建物	—	—	—	—	—	—	—
工作物	—	—	—	—	—	—	—
重要物品	3	—	—	3	1	0	1
図書	—	—	—	—	—	—	—
リース資産	—	—	—	—	—	—	—
ソフトウェア	6	14	16	5	—	1	5
建設仮勘定	—	—	—	—	—	—	—
合 計	9	14	16	8	1	2	6

固定資産（無形）

(単位：百万円)

区 分	前期末残高 ①	当期増加額 ②	当期減少額 ③	当期償却額 ④	当期末残高 ①+②-③
事業用資産	—	—	—	—	—
地上権	—	—	—	—	—
特許権等	—	—	—	—	—
インフラ資産	—	—	—	—	—
地上権	—	—	—	—	—
特許権等	—	—	—	—	—
合 計	—	—	—	—	—

注記（事業別財務諸表：母子保健事業）

1. 追加情報

（1）その他財務諸表の内容を理解するために必要と認められる事項

事業の概要

母子保健に関すること、周産期医療・母子医療（小児慢性特定疾病医療費支給事業・自立支援医療費（育成医療）支給事業、未熟児養育医療給付事業、結核児童療育医療給付事業）に関すること、不妊対策事業・先天性代謝異常等検査事業・旧優生保護法一時金受付等事業・母体保護法に関することなどを行っています。

事業類型：助成・啓発・指導・公権力型 部 局：健康医療部
事業名：母子保健事業

(17)大阪がん循環器病予防センター事業 (目) 健康増進費

事業の概要

がん検診及び特定健診・特定保健指導の技術水準維持に必要な支援機能として『大阪がん循環器病予防センター』を運営する公益財団法人大阪府保健医療財団に対し、事業委託を行った。

(単位：円)

	金額	財 源 内 訳			
		国 庫	起 債	附帯歳入	一般歳入
予 算 現 額	160,847,000	0	0	982,000	159,865,000
決 算 額	160,702,270	0	0	987,760	159,714,510

■主な個別事業

(単位：円)

個別事業名称	予算現額	決算額	事 業 内 容
1 がん検診精度管理委託事業	57,933,000	57,933,000	組織型検診体制を推進するとともにがん検診の技術水準の維持向上を図るために、市町村のがん検診事業を分析・評価し、課題を明確化するとともに改善方策についての指導・助言を行い、市町村がん検診事業を支援
2 循環器疾患予防研究業務委託事業	102,914,000	102,769,270	市町村国保等医療保険者の医療費・特定健診等のデータを収集・分析し、健康づくり技法(ノウハウ)の開発を行うなど、府民の健康づくりを推進する循環器疾患予防研究業務を行うために要した経費

貸借対照表

(令和2年3月31日現在)

(単位：百万円)

科 目	令和元年度 (A)	平成30年度 (B)	差 (A-B)	科 目	令和元年度 (A)	平成30年度 (B)	差 (A-B)
資産の部				負債の部			
I 流動資産	—	—	—	I 流動負債	1,468	414	1,053
現金預金	—	—	—	地方債	1,468	411	1,056
歳計現金等	—	—	—	短期借入金	—	—	—
歳入歳出外現金	—	—	—	他会計借入金	—	—	—
未収金	—	—	—	その他短期借入金	—	—	—
税未収金	—	—	—	賞与等引当金	—	3	▲ 3
その他未収金	—	—	—	未払金	—	—	—
不納欠損引当金	—	—	—	支払保証債務	—	—	—
基金	—	—	—	その他未払金	—	—	—
財政調整基金	—	—	—	還付未済金	—	—	—
減債基金	—	—	—	リース債務	—	—	—
短期貸付金	—	—	—	その他流動負債	—	—	—
貸倒引当金	—	—	—	II 固定負債	909	2,183	▲ 1,274
その他流動資産	—	—	—	地方債	909	2,158	▲ 1,249
II 固定資産	3,569	3,663	▲ 93	長期借入金	—	—	—
事業用資産	3,551	3,645	▲ 93	他会計借入金	—	—	—
有形固定資産	3,551	3,645	▲ 93	その他長期借入金	—	—	—
土地	568	568	—	退職手当引当金	—	25	▲ 25
建物	2,983	3,077	▲ 93	その他引当金	—	—	—
工作物	—	—	—	リース債務	—	—	—
立木竹	—	—	—	その他固定負債	—	—	—
船舶	—	—	—	負債の部合計	2,377	2,598	▲ 221
浮標等	—	—	—	純資産の部			
航空機	—	—	—	純資産	1,192	1,065	127
無形固定資産	—	—	—	(うち当期純資産増減額)	127	30	98
地上権	—	—	—				
特許権等	—	—	—				
インフラ資産	—	—	—				
有形固定資産	—	—	—				
土地	—	—	—				
建物	—	—	—				
工作物	—	—	—				
無形固定資産	—	—	—				
地上権	—	—	—				
特許権等	—	—	—				
重要物品	—	—	—				
図書	—	—	—				
リース資産	—	—	—				
ソフトウェア	—	—	—				
建設仮勘定	—	—	—				
投資その他の資産	18	18	—				
出資金	18	18	—				
法人等出資金	18	18	—				
公営企業会計出資金	—	—	—				
長期貸付金	—	—	—				
貸倒引当金	—	—	—				
基金	—	—	—				
減債基金	—	—	—				
減債基金借入金	—	—	—				
その他の基金	—	—	—				
その他基金借入金	—	—	—				
その他債権	—	—	—				
資産の部合計	3,569	3,663	▲ 93	負債及び純資産の部合計	3,569	3,663	▲ 93
				純資産の部合計	1,192	1,065	127

事業類型：施設運営型 部 局：健康医療部

事業名：大阪がん循環器病予防センター事業

行政コスト計算書 (自平成31年4月1日・至令和2年3月31日) (単位：百万円)

科 目	令和元年度 (A)	平成30年度 (B)	差 (A-B)
通常収支の部			
I 行政収支の部			
1 行政収入	1	1	0
地方税	—	—	—
地方譲与税	—	—	—
市町村たばこ税府交付金	—	—	—
地方特例交付金	—	—	—
地方交付税	—	—	—
交通安全対策特別交付金	—	—	—
国民健康保険関係交付金	—	—	—
分担金及び負担金(行政費用充当)	—	—	—
使用料及び手数料	—	—	—
国庫支出金(行政費用充当)	—	—	—
財産収入	1	1	0
寄附金	—	—	—
繰入金	—	—	—
特別会計繰入金	—	—	—
公営企業会計繰入金	—	—	—
税諸収入	—	—	—
事業収入(特別会計)	—	—	—
その他行政収入	—	—	—
2 行政費用	227	317	▲ 91
税連動費用	—	—	—
給与関係費	1	32	▲ 31
物件費	161	187	▲ 27
維持補修費	—	—	—
社会保障扶助費	—	—	—
負担金・補助金・交付金等	—	—	—
国直轄事業負担金	—	—	—
繰出金	—	—	—
減価償却費	93	93	—
債務保証費	—	—	—
不納欠損引当金繰入額	—	—	—
貸倒引当金繰入額	—	—	—
賞与等引当金繰入額	▲ 3	3	▲ 7
退職手当引当金繰入額	▲ 25	1	▲ 27
その他引当金繰入額	—	—	—
その他行政費用	—	—	—
行政収支差額	▲ 226	▲ 316	91

科 目	令和元年度 (A)	平成30年度 (B)	差 (A-B)
II 金融収支の部			
1 金融収入	—	—	—
受取利息及び配当金	—	—	—
2 金融費用	29	33	▲ 4
地方債利息・手数料	29	33	▲ 4
地方債発行差金	—	—	—
他会計借入金利息等	—	—	—
金融収支差額	▲ 29	▲ 33	4
通常収支差額	▲ 254	▲ 349	94
特別収支の部			
1 特別収入	—	—	—
分担金及び負担金(公共施設等整備)	—	—	—
分担金及び負担金(災害復旧費)	—	—	—
国庫支出金(公共施設等整備)	—	—	—
国庫支出金(災害復旧費)	—	—	—
固定資産売却益	—	—	—
過年度修正益	—	—	—
その他特別収入	—	—	—
2 特別費用	—	—	—
固定資産売却損	—	—	—
固定資産除却損	—	—	—
災害復旧費	—	—	—
過年度修正損	—	—	—
その他特別費用	—	—	—
特別収支差額	—	—	—
当期収支差額	▲ 254	▲ 349	94
一般財源等配分調整額	189	256	▲ 66
一般会計からの繰入金	—	—	—
一般会計への繰出金	—	—	—
再計	▲ 65	▲ 93	28

キャッシュ・フロー計算書 (自平成31年4月1日・至令和2年3月31日) (単位:百万円)

科 目	令和元年度 (A)	平成30年度 (B)	差 (A-B)
I 行政サービス活動			
行政収入	1	1	0
地方税	—	—	—
地方譲与税	—	—	—
市町村たばこ税府交付金	—	—	—
地方特例交付金	—	—	—
地方交付税	—	—	—
交通安全対策特別交付金	—	—	—
国民健康保険関係交付金	—	—	—
分担金及び負担金	—	—	—
(行政支出充当)	—	—	—
使用料及び手数料	—	—	—
国庫支出金(行政支出充当)	—	—	—
財産収入	1	1	0
寄附金	—	—	—
繰入金	—	—	—
特別会計繰入金	—	—	—
公営企業会計繰入金	—	—	—
税諸収入	—	—	—
事業収入(特別会計)	—	—	—
その他行政収入	—	—	—
行政支出	162	224	▲ 62
税連動支出	—	—	—
給与関係費	1	37	▲ 36
物件費	161	187	▲ 27
維持補修費	—	—	—
社会保障扶助費	—	—	—
負担金・補助金・交付金等	—	—	—
国直轄事業負担金	—	—	—
繰出金	—	—	—
金融収入	—	—	—
受取利息及び配当金	—	—	—
金融支出	29	33	▲ 4
地方債利息・手数料	29	33	▲ 4
他会計借入金利息等	—	—	—
特別収入	—	—	—
分担金及び負担金(災害復旧費)	—	—	—
国庫支出金(災害復旧費)	—	—	—
その他特別収入	—	—	—
特別支出	—	—	—
災害復旧費	—	—	—
その他特別支出	—	—	—
行政サービス活動収支差額	▲ 189	▲ 256	66

科 目	令和元年度 (A)	平成30年度 (B)	差 (A-B)
II 投資活動			
投資活動収入	—	—	—
分担金及び負担金	—	—	—
(公共施設等整備)	—	—	—
国庫支出金(公共施設等整備)	—	—	—
財産収入	—	—	—
基金繰入金(取崩額)	—	—	—
財政調整基金	—	—	—
その他の基金	—	—	—
貸付金元金回収収入	—	—	—
保証金等返還収入	—	—	—
その他投資活動収入	—	—	—
投資活動支出	—	—	—
公共施設等整備支出	—	—	—
基金積立金	—	—	—
財政調整基金	—	—	—
その他の基金	—	—	—
出資金	—	—	—
貸付金	—	—	—
保証金等支出	—	—	—
投資活動収支差額	—	—	—
行政活動キャッシュ・フロー収支差額	▲ 189	▲ 256	66
III 財務活動			
財務活動収入	—	—	—
地方債	—	—	—
他会計借入金等	—	—	—
基金繰入金(取崩額)	—	—	—
減債基金	—	—	—
基金借入金	—	—	—
その他財務活動収入	—	—	—
財務活動支出	—	—	—
地方債償還金	—	—	—
他会計借入金等償還金	—	—	—
ファイナンス・リース債務返済支出	—	—	—
基金積立金	—	—	—
減債基金	—	—	—
基金借入金償還金	—	—	—
財務活動収支差額	—	—	—
収支差額合計	▲ 189	▲ 256	66
一般財源等配分調整額	189	256	▲ 66
一般会計からの繰入金	—	—	—
一般会計への繰出金	—	—	—
前年度からの繰越金	—	—	—
形式収支	—	—	—
歳入歳出外現金受入額	—	—	—
歳入歳出外現金払出額	—	—	—
再計	—	—	—

事業類型：施設運営型 部 局：健康医療部
事業名：大阪がん循環器病予防センター事業

事業類型：施設運営型 部 局：健康医療部
事業名：大阪がん循環器病予防センター事業

純資産変動計算書

(単位:百万円)

区 分	開始残高 相 当	収支差額	内部取引	一般財源等 配分調整額	一般会計から の繰入金	一般会計への 繰出金	合 計
前期末残高	600	▲ 3,391	1,073	2,783	—	—	1,065
当期変動額	—	▲ 254	192	189	—	—	127
当期末残高	600	▲ 3,645	1,265	2,972	—	—	1,192

純資産変動分析表

(単位:百万円)

区 分	純資産増加	純資産減少	増加－減少	残 高	主な増減要因
前期末純資産残高				1,065	
【当期増減内容】					
I 固定資産のうち負債を伴わない額の増減					
①事業用資産(建設仮勘定を含む)	99				
②インフラ資産(建設仮勘定を含む)					
③その他					
小 計	99		99		
II 資産の裏付けのない固定負債の増減					
①特別債					
②基金借入金					
③長期性債務(退職手当引当金等)	25				
小 計	25		25		
III その他の増減					
①その他の資産(負債を伴わないもの)					
②その他の負債(資産を伴わないもの)	3				
小 計	3		3		
I～IIIの増減合計	127		127		
当期末純資産残高				1,192	

固定資産附属明細表 (大阪がん循環器病予防センター事業)

【健康医療部】

固定資産(有形)

(単位:百万円)

区 分	前期末 取得原価 ①	当期増加額 ②	当期減少額 ③	当期末 取得原価 ④=①+②-③	当期末減価 償却累計額 (減損を含む) ⑤	当期償却額 (減損を含む) ⑥	当期末残高 ④-⑤
事業用資産	5,251	2,374	2,374	5,251	1,700	93	3,551
土地	568	1,137	1,137	568	—	—	568
建物	4,683	1,238	1,238	4,683	1,700	93	2,983
工作物	—	—	—	—	—	—	—
立木竹	—	—	—	—	—	—	—
船舶	—	—	—	—	—	—	—
浮標等	—	—	—	—	—	—	—
航空機	—	—	—	—	—	—	—
インフラ資産	—	—	—	—	—	—	—
土地	—	—	—	—	—	—	—
建物	—	—	—	—	—	—	—
工作物	—	—	—	—	—	—	—
重要物品	—	137	137	—	—	—	—
図書	—	—	—	—	—	—	—
リース資産	—	—	—	—	—	—	—
ソフトウェア	—	—	—	—	—	—	—
建設仮勘定	—	—	—	—	—	—	—
合 計	5,251	2,511	2,511	5,251	1,700	93	3,551

固定資産(無形)

(単位:百万円)

区 分	前期末残高 ①	当期増加額 ②	当期減少額 ③	当期償却額 ④	当期末残高 ①+②-③
事業用資産	—	—	—	—	—
地上権	—	—	—	—	—
特許権等	—	—	—	—	—
インフラ資産	—	—	—	—	—
地上権	—	—	—	—	—
特許権等	—	—	—	—	—
合 計	—	—	—	—	—

事業類型: 施設運営型 部 局: 健康医療部
事業名: 大阪がん循環器病予防センター事業

注記（事業別財務諸表：大阪がん循環器病予防センター事業）

1. 追加情報

（1）その他財務諸表の内容を理解するために必要と認められる事項

事業の概要

がん検診及び特定健診・特定保健指導の技術水準維持に必要な支援機能として「大阪がん循環器病予防センター」を運営する公益財団法人大阪府保健医療財団に対して事業委託を行っています。

(18)こころの健康総合センター管理運営事業 (目) 精神衛生費

事業の概要

精神保健の向上及び精神障がい者の福祉の増進を図るため、精神保健及び精神障がい者の福祉に関する知識の普及、調査研究、相談指導などを行った。

(単位：円)

	金額	財 源 内 訳			
		国 庫	起 債	附帯歳入	一般歳入
予 算 現 額	38,787,200	11,711,000	0	154,000	26,922,200
決 算 額	32,662,964	5,988,378	0	0	26,674,586

■主な個別事業

(単位：円)

個別事業名称	予算現額	決算額	事 業 内 容
1 こころの健康総合センター管理運営事業	38,787,200	32,662,964	<p>【管理運営費】 大阪府こころの健康総合センターの管理運営に要した経費</p> <p>【団体支援・連携事業費】 精神保健福祉団体との連携強化、公民協働事業の推進に要した経費</p> <p>【企画・教育研修事業費】 精神保健に関する企画、教育研修の実施に要した経費 (ゲートキーパー研修の開催)</p> <p>・計画 1,400人 50回 ・実績 1,582人 55回</p> <p>【相談事業費】 精神保健福祉に関する一般相談、集団活動及び保健所への心理技師派遣並びに、依存症に関する専門的な相談の実施に要した経費</p> <p>【地域ケア事業費】 精神保健及び精神障がい者福祉に関する地域ケア事業の実施に要した経費</p> <p>【調査研究・情報提供事業費】 精神保健に関する調査研究、関係機関や府民に対する情報提供に要した経費</p>

貸借対照表

(令和2年3月31日現在)

(単位：百万円)

科 目	令和元年度 (A)	平成30年度 (B)	差 (A-B)	科 目	令和元年度 (A)	平成30年度 (B)	差 (A-B)
資産の部				負債の部			
I 流動資産	—	—	—	I 流動負債	230	217	13
現金預金	—	—	—	地方債	208	198	10
歳計現金等	—	—	—	短期借入金	—	—	—
歳入歳出外現金	—	—	—	他会計借入金	—	—	—
未収金	—	—	—	その他短期借入金	—	—	—
税未収金	—	—	—	賞与等引当金	22	19	2
その他未収金	—	—	—	未払金	—	—	—
不納欠損引当金	—	—	—	支払保証債務	—	—	—
基金	—	—	—	その他未払金	—	—	—
財政調整基金	—	—	—	還付未済金	—	—	—
減債基金	—	—	—	リース債務	—	—	—
短期貸付金	—	—	—	その他流動負債	—	—	—
貸倒引当金	—	—	—	II 固定負債	595	786	▲ 191
その他流動資産	—	—	—	地方債	360	568	▲ 208
II 固定資産	2,656	2,679	▲ 23	長期借入金	—	—	—
事業用資産	2,656	2,679	▲ 23	他会計借入金	—	—	—
有形固定資産	2,656	2,679	▲ 23	その他長期借入金	—	—	—
土地	2,099	2,099	—	退職手当引当金	236	218	17
建物	554	577	▲ 23	その他引当金	—	—	—
工作物	3	3	▲ 0	リース債務	—	—	—
立木竹	—	—	—	その他固定負債	—	—	—
船舶	—	—	—	負債の部合計	825	1,004	▲ 178
浮標等	—	—	—	純資産の部			
航空機	—	—	—	純資産	1,831	1,676	155
無形固定資産	—	—	—	(うち当期純資産増減額)	155	188	▲ 33
地上権	—	—	—				
特許権等	—	—	—				
インフラ資産	—	—	—				
有形固定資産	—	—	—				
土地	—	—	—				
建物	—	—	—				
工作物	—	—	—				
無形固定資産	—	—	—				
地上権	—	—	—				
特許権等	—	—	—				
重要物品	0	0	—				
図書	—	—	—				
リース資産	—	—	—				
ソフトウェア	—	—	—				
建設仮勘定	1	0	0				
投資その他の資産	—	—	—				
出資金	—	—	—				
法人等出資金	—	—	—				
公営企業会計出資金	—	—	—				
長期貸付金	—	—	—				
貸倒引当金	—	—	—				
基金	—	—	—				
減債基金	—	—	—				
減債基金借入金	—	—	—				
その他の基金	—	—	—				
その他基金借入金	—	—	—				
その他債権	—	—	—				
資産の部合計	2,656	2,679	▲ 23	負債及び純資産の部合計	2,656	2,679	▲ 23

行政コスト計算書 (自平成31年4月1日・至令和2年3月31日) (単位:百万円)

科 目	令和元年度 (A)	平成30年度 (B)	差 (A-B)
通常収支の部			
I 行政収支の部			
1 行政収入	0	0	▲ 0
地方税	—	—	—
地方譲与税	—	—	—
市町村たばこ税府交付金	—	—	—
地方特例交付金	—	—	—
地方交付税	—	—	—
交通安全対策特別交付金	—	—	—
国民健康保険関係交付金	—	—	—
分担金及び負担金(行政費用充当)	—	0	▲ 0
使用料及び手数料	0	0	▲ 0
国庫支出金(行政費用充当)	0	—	0
財産収入	—	—	—
寄附金	—	—	—
繰入金	—	—	—
特別会計繰入金	—	—	—
公営企業会計繰入金	—	—	—
税諸収入	—	—	—
事業収入(特別会計)	—	—	—
その他行政収入	0	0	▲ 0
2 行政費用	356	289	67
税連動費用	—	—	—
給与関係費	258	234	24
物件費	13	12	1
維持補修費	4	4	▲ 1
社会保障扶助費	—	—	—
負担金・補助金・交付金等	1	1	▲ 0
国直轄事業負担金	—	—	—
繰出金	—	—	—
減価償却費	23	23	—
債務保証費	—	—	—
不納欠損引当金繰入額	—	—	—
貸倒引当金繰入額	—	—	—
賞与等引当金繰入額	22	19	2
退職手当引当金繰入額	36	▲ 4	40
その他引当金繰入額	—	—	—
その他行政費用	—	—	—
行政収支差額	▲ 356	▲ 289	▲ 67

科 目	令和元年度 (A)	平成30年度 (B)	差 (A-B)
II 金融収支の部			
1 金融収入	—	—	—
受取利息及び配当金	—	—	—
2 金融費用	15	18	▲ 3
地方債利息・手数料	15	18	▲ 3
地方債発行差金	—	—	—
他会計借入金利息等	—	—	—
金融収支差額	▲ 15	▲ 18	3
通常収支差額	▲ 371	▲ 307	▲ 64
特別収支の部			
1 特別収入	—	—	—
分担金及び負担金(公共施設等整備)	—	—	—
分担金及び負担金(災害復旧費)	—	—	—
国庫支出金(公共施設等整備)	—	—	—
国庫支出金(災害復旧費)	—	—	—
固定資産売却益	—	—	—
過年度修正益	—	—	—
その他特別収入	—	—	—
2 特別費用	—	0	▲ 0
固定資産売却損	—	—	—
固定資産除却損	—	—	—
災害復旧費	—	—	—
過年度修正損	—	0	▲ 0
その他特別費用	—	—	—
特別収支差額	—	▲ 0	0
当期収支差額	▲ 371	▲ 307	▲ 64
一般財源等配分調整額	328	307	21
一般会計からの繰入金	—	—	—
一般会計への繰出金	—	—	—
再計	▲ 43	0	▲ 43

事業類型：施設運営型 部 局：健康医療部
事業名：こころの健康総合センター管理運営事業

事業類型：施設運営型 部 局：健康医療部
事業名：こころの健康総合センター管理運営事業

キャッシュ・フロー計算書 (自平成31年4月1日・至令和2年3月31日) (単位:百万円)

科 目	令和元年度 (A)	平成30年度 (B)	差 (A-B)
I 行政サービス活動			
行政収入	0	0	▲ 0
地方税	—	—	—
地方譲与税	—	—	—
市町村たばこ税府交付金	—	—	—
地方特例交付金	—	—	—
地方交付税	—	—	—
交通安全対策特別交付金	—	—	—
国民健康保険関係交付金	—	—	—
分担金及び負担金 (行政支出充当)	—	0	▲ 0
使用料及び手数料	0	0	▲ 0
国庫支出金(行政支出充当)	0	—	0
財産収入	—	—	—
寄附金	—	—	—
繰入金	—	—	—
特別会計繰入金	—	—	—
公営企業会計繰入金	—	—	—
税諸収入	—	—	—
事業収入(特別会計)	—	—	—
その他行政収入	0	0	▲ 0
行政支出	313	289	25
税連動支出	—	—	—
給与関係費	296	272	24
物件費	13	12	1
維持補修費	4	4	▲ 1
社会保障扶助費	—	—	—
負担金・補助金・交付金等	1	1	▲ 0
国直轄事業負担金	—	—	—
繰出金	—	—	—
金融収入	—	—	—
受取利息及び配当金	—	—	—
金融支出	15	18	▲ 3
地方債利息・手数料	15	18	▲ 3
他会計借入金利息等	—	—	—
特別収入	—	—	—
分担金及び負担金(災害復旧費)	—	—	—
国庫支出金(災害復旧費)	—	—	—
その他特別収入	—	—	—
特別支出	—	—	—
災害復旧費	—	—	—
その他特別支出	—	—	—
行政サービス活動収支差額	▲ 328	▲ 306	▲ 22

科 目	令和元年度 (A)	平成30年度 (B)	差 (A-B)
II 投資活動			
投資活動収入	—	—	—
分担金及び負担金 (公共施設等整備)	—	—	—
国庫支出金(公共施設等整備)	—	—	—
財産収入	—	—	—
基金繰入金(取崩額)	—	—	—
財政調整基金	—	—	—
その他の基金	—	—	—
貸付金元金回収収入	—	—	—
保証金等返還収入	—	—	—
その他投資活動収入	—	—	—
投資活動支出	0	0	▲ 0
公共施設等整備支出	0	0	▲ 0
基金積立金	—	—	—
財政調整基金	—	—	—
その他の基金	—	—	—
出資金	—	—	—
貸付金	—	—	—
保証金等支出	—	—	—
投資活動収支差額	▲ 0	▲ 0	0
行政活動キャッシュ・フロー収支差額	▲ 328	▲ 307	▲ 21
III 財務活動			
財務活動収入	—	—	—
地方債	—	—	—
他会計借入金等	—	—	—
基金繰入金(取崩額)	—	—	—
減債基金	—	—	—
基金借入金	—	—	—
その他財務活動収入	—	—	—
財務活動支出	—	—	—
地方債償還金	—	—	—
他会計借入金等償還金	—	—	—
ファイナンス・リース債務返済支出	—	—	—
基金積立金	—	—	—
減債基金	—	—	—
基金借入金償還金	—	—	—
財務活動収支差額	—	—	—
収支差額合計	▲ 328	▲ 307	▲ 21
一般財源等配分調整額	328	307	21
一般会計からの繰入金	—	—	—
一般会計への繰出金	—	—	—
前年度からの繰越金	—	—	—
形式収支	—	—	—
歳入歳出外現金受入額	—	—	—
歳入歳出外現金払出額	—	—	—
再計	—	—	—

純資産変動計算書

(単位:百万円)

区 分	開始残高 相 当	収支差額	内部取引	一般財源等 配分調整額	一般会計から の繰入金	一般会計への 繰出金	合 計
前期末残高	229	▲ 2,935	1,446	2,936	—	—	1,676
当期変動額	—	▲ 371	198	328	—	—	155
当期末残高	229	▲ 3,306	1,644	3,265	—	—	1,831

純資産変動分析表

(単位:百万円)

区 分	純資産増加	純資産減少	増加ー減少	残 高	主な増減要因
前期末純資産残高				1,676	
【当期増減内容】					
I 固定資産のうち負債を伴わない額の増減					
①事業用資産(建設仮勘定を含む)	175				地方債の償還等により +175
②インフラ資産(建設仮勘定を含む)					
③その他					
小 計	175		175		
II 資産の裏付けのない固定負債の増減					
①特別債					
②基金借入金					
③長期性債務(退職手当引当金等)		17			
小 計		17	▲ 17		
III その他の増減					
①その他の資産(負債を伴わないもの)					
②その他の負債(資産を伴わないもの)		2			
小 計		2	▲ 2		
I ~ IIIの増減合計	175	20	155		
当期末純資産残高				1,831	

事業類型：施設運営型 部 局：健康医療部
事業名：こころの健康総合センター管理運営事業

事業類型：施設運営型 部 局：健康医療部
事業名：こころの健康総合センター管理運営事業

固定資産附属明細表 (こころの健康総合センター管理運営事業)

【健康医療部】

固定資産(有形)

(単位：百万円)

区 分	前期末 取得原価 ①	当期増加額 ②	当期減少額 ③	当期末 取得原価 ④=①+②-③	当期末減価 償却累計額 (減損を含む) ⑤	当期償却額 (減損を含む) ⑥	当期末残高 ④-⑤
事業用資産	3,275	—	—	3,275	620	23	2,656
土地	2,099	—	—	2,099	—	—	2,099
建物	1,149	—	—	1,149	596	23	554
工作物	27	—	—	27	24	0	3
立木竹	—	—	—	—	—	—	—
船舶	—	—	—	—	—	—	—
浮標等	—	—	—	—	—	—	—
航空機	—	—	—	—	—	—	—
インフラ資産	—	—	—	—	—	—	—
土地	—	—	—	—	—	—	—
建物	—	—	—	—	—	—	—
工作物	—	—	—	—	—	—	—
重要物品	5	—	—	5	5	—	0
図書	—	—	—	—	—	—	—
リース資産	—	—	—	—	—	—	—
ソフトウェア	—	—	—	—	—	—	—
建設仮勘定	0	0	—	1	—	—	1
合 計	3,281	0	—	3,282	625	23	2,656

固定資産(無形)

(単位：百万円)

区 分	前期末残高 ①	当期増加額 ②	当期減少額 ③	当期償却額 ④	当期末残高 ①+②-③
事業用資産	—	—	—	—	—
地上権	—	—	—	—	—
特許権等	—	—	—	—	—
インフラ資産	—	—	—	—	—
地上権	—	—	—	—	—
特許権等	—	—	—	—	—
合 計	—	—	—	—	—

注記（事業別財務諸表：こころの健康総合センター管理運営事業）

1. 追加情報

（1）その他財務諸表の内容を理解するために必要と認められる事項

事業の概要

精神保健の向上及び精神障がい者の福祉の増進を図るため、精神保健及び精神障がい者の福祉に関する知識の普及、調査研究、相談指導などを行っています。

事業類型：施設運営型 部 局：健康医療部
事業名：こころの健康総合センター管理運営事業

(19)衛生研究所事業 (目) 衛生研究所費

事業の概要

大阪市と共同で設立した地方独立行政法人大阪健康安全基盤研究所が、定款、中期目標及び中期計画に掲げた施策を着実に実施し、地方衛生研究所としての機能を発揮できるよう運営に必要な経費を交付するとともに、サポートを行ったもの。

(単位：円)

	金額	財 源 内 訳			
		国 庫	起 債	附帯歳入	一般歳入
予 算 現 額	1,326,752,000	0	74,000,000	25,729,000	1,227,023,000
決 算 額	1,321,967,414	7,302,000	72,000,000	24,750,678	1,217,914,736

■主な個別事業

(単位：円)

個別事業名称	予算現額	決算額	事 業 内 容
1 地方独立行政法人大阪健康安全基盤研究所運営費交付金	1,223,935,000	1,223,935,000	地方独立行政法人大阪健康安全基盤研究所の運営に必要な経費を交付
2 地方独立行政法人大阪健康安全基盤研究所施設整備費補助金	102,478,000	97,949,234	地方独立行政法人大阪健康安全基盤研究所の施設整備に係る実施設計等の策定に要する経費を補助

貸借対照表

(令和2年3月31日現在)

(単位：百万円)

科 目	令和元年度 (A)	平成30年度 (B)	差 (A-B)	科 目	令和元年度 (A)	平成30年度 (B)	差 (A-B)
資産の部				負債の部			
I 流動資産	—	—	—	I 流動負債	22	9	13
現金預金	—	—	—	地方債	18	5	13
歳計現金等	—	—	—	短期借入金	—	—	—
歳入歳出外現金	—	—	—	他会計借入金	—	—	—
未収金	—	—	—	その他短期借入金	—	—	—
税未収金	—	—	—	賞与等引当金	4	4	▲ 1
その他未収金	—	—	—	未払金	—	—	—
不納欠損引当金	—	—	—	支払保証債務	—	—	—
基金	—	—	—	その他未払金	—	—	—
財政調整基金	—	—	—	還付未済金	—	—	—
減債基金	—	—	—	リース債務	—	—	—
短期貸付金	—	—	—	その他流動負債	—	—	—
貸倒引当金	—	—	—	II 固定負債	155	110	45
その他流動資産	—	—	—	地方債	122	68	54
II 固定資産	1,163	115	1,048	長期借入金	—	—	—
事業用資産	1,058	10	1,048	他会計借入金	—	—	—
有形固定資産	1,058	10	1,048	その他長期借入金	—	—	—
土地	1,050	1	1,049	退職手当引当金	33	42	▲ 9
建物	—	—	—	その他引当金	—	—	—
工作物	8	9	▲ 1	リース債務	—	—	—
立木竹	—	—	—	その他固定負債	—	—	—
船舶	—	—	—	負債の部合計	177	120	57
浮標等	—	—	—	純資産の部			
航空機	—	—	—	純資産	986	▲ 5	991
無形固定資産	—	—	—	(うち当期純資産増減額)	991	▲ 10	1,001
地上権	—	—	—				
特許権等	—	—	—				
インフラ資産	—	—	—				
有形固定資産	—	—	—				
土地	—	—	—				
建物	—	—	—				
工作物	—	—	—				
無形固定資産	—	—	—				
地上権	—	—	—				
特許権等	—	—	—				
重要物品	—	—	—				
図書	—	—	—				
リース資産	—	—	—				
ソフトウェア	—	—	—				
建設仮勘定	—	—	—				
投資その他の資産	104	104	—				
出資金	104	104	—				
法人等出資金	104	104	—				
公営企業会計出資金	—	—	—				
長期貸付金	—	—	—				
貸倒引当金	—	—	—				
基金	—	—	—				
減債基金	—	—	—				
減債基金借入金	—	—	—				
その他の基金	—	—	—				
その他基金借入金	—	—	—				
その他債権	—	—	—				
資産の部合計	1,163	115	1,048	純資産の部合計	986	▲ 5	991
				負債及び純資産の部合計	1,163	115	1,048

行政コスト計算書 (自平成31年4月1日・至令和2年3月31日) (単位：百万円)

科 目	令和元年度 (A)	平成30年度 (B)	差 (A-B)
通常収支の部			
I 行政収支の部			
1 行政収入	7	0	7
地方税	—	—	—
地方譲与税	—	—	—
市町村たばこ税府交付金	—	—	—
地方特例交付金	—	—	—
地方交付税	—	—	—
交通安全対策特別交付金	—	—	—
国民健康保険関係交付金	—	—	—
分担金及び負担金(行政費用充当)	—	—	—
使用料及び手数料	—	—	—
国庫支出金(行政費用充当)	7	—	7
財産収入	0	—	0
寄附金	—	—	—
繰入金	—	—	—
特別会計繰入金	—	—	—
公営企業会計繰入金	—	—	—
税諸収入	—	—	—
事業収入(特別会計)	—	—	—
その他行政収入	0	0	▲ 0
2 行政費用	1,358	1,335	23
税連動費用	—	—	—
給与関係費	38	48	▲ 10
物件費	1	0	1
維持補修費	—	—	—
社会保障扶助費	—	—	—
負担金・補助金・交付金等	1,321	1,266	54
国直轄事業負担金	—	—	—
繰出金	—	—	—
減価償却費	1	1	▲ 0
債務保証費	—	—	—
不納欠損引当金繰入額	—	—	—
貸倒引当金繰入額	—	—	—
賞与等引当金繰入額	4	4	▲ 1
退職手当引当金繰入額	▲ 7	15	▲ 22
その他引当金繰入額	—	—	—
その他行政費用	—	—	—
行政収支差額	▲ 1,351	▲ 1,335	▲ 16

科 目	令和元年度 (A)	平成30年度 (B)	差 (A-B)
II 金融収支の部			
1 金融収入	—	—	—
受取利息及び配当金	—	—	—
2 金融費用	0	0	▲ 0
地方債利息・手数料	0	0	▲ 0
地方債発行差金	—	—	—
他会計借入金利息等	—	—	—
金融収支差額	▲ 0	▲ 0	0
通常収支差額	▲ 1,351	▲ 1,336	▲ 16
特別収支の部			
1 特別収入	2,259	—	2,259
分担金及び負担金(公共施設等整備)	—	—	—
分担金及び負担金(災害復旧費)	—	—	—
国庫支出金(公共施設等整備)	—	—	—
国庫支出金(災害復旧費)	—	—	—
固定資産売却益	2,259	—	2,259
過年度修正益	—	—	—
その他特別収入	—	—	—
2 特別費用	0	—	0
固定資産売却損	—	—	—
固定資産除却損	0	—	0
災害復旧費	—	—	—
過年度修正損	—	—	—
その他特別費用	—	—	—
特別収支差額	2,259	—	2,259
当期収支差額	907	▲ 1,336	2,243
一般財源等配分調整額	▲ 1,622	1,287	▲ 2,909
一般会計からの繰入金	—	—	—
一般会計への繰出金	—	—	—
再計	▲ 715	▲ 49	▲ 666

キャッシュ・フロー計算書 (自平成31年4月1日・至令和2年3月31日) (単位:百万円)

科 目	令和元年度 (A)	平成30年度 (B)	差 (A-B)
I 行政サービス活動			
行政収入	7	0	7
地方税	—	—	—
地方譲与税	—	—	—
市町村たばこ税府交付金	—	—	—
地方特例交付金	—	—	—
地方交付税	—	—	—
交通安全対策特別交付金	—	—	—
国民健康保険関係交付金	—	—	—
分担金及び負担金	—	—	—
(行政支出充当)			
使用料及び手数料	—	—	—
国庫支出金(行政支出充当)	7	—	7
財産収入	0	—	0
寄附金	—	—	—
繰入金	—	—	—
特別会計繰入金	—	—	—
公営企業会計繰入金	—	—	—
税諸収入	—	—	—
事業収入(特別会計)	—	—	—
その他行政収入	0	0	▲0
行政支出	1,367	1,321	46
税連動支出	—	—	—
給与関係費	45	55	▲9
物件費	1	0	1
維持補修費	—	—	—
社会保障扶助費	—	—	—
負担金・補助金・交付金等	1,321	1,266	54
国直轄事業負担金	—	—	—
繰出金	—	—	—
金融収入	—	—	—
受取利息及び配当金	—	—	—
金融支出	0	0	▲0
地方債利息・手数料	0	0	▲0
他会計借入金利息等	—	—	—
特別収入	—	—	—
分担金及び負担金(災害復旧費)	—	—	—
国庫支出金(災害復旧費)	—	—	—
その他特別収入	—	—	—
特別支出	—	—	—
災害復旧費	—	—	—
その他特別支出	—	—	—
行政サービス活動収支差額	▲1,360	▲1,321	▲39

科 目	令和元年度 (A)	平成30年度 (B)	差 (A-B)
II 投資活動			
投資活動収入	2,983	35	2,948
分担金及び負担金	—	—	—
(公共施設等整備)			
国庫支出金(公共施設等整備)	—	—	—
財産収入	2,958	—	2,958
基金繰入金(取崩額)	25	35	▲10
財政調整基金	—	—	—
その他の基金	25	35	▲10
貸付金元金回収収入	—	—	—
保証金等返還収入	—	—	—
その他投資活動収入	—	—	—
投資活動支出	—	—	—
公共施設等整備支出	—	—	—
基金積立金	—	—	—
財政調整基金	—	—	—
その他の基金	—	—	—
出資金	—	—	—
貸付金	—	—	—
保証金等支出	—	—	—
投資活動収支差額	2,983	35	2,948
行政活動キャッシュ・フロー収支差額	1,622	▲1,287	2,909
III 財務活動			
財務活動収入	—	—	—
地方債	—	—	—
他会計借入金等	—	—	—
基金繰入金(取崩額)	—	—	—
減債基金	—	—	—
基金借入金	—	—	—
その他財務活動収入	—	—	—
財務活動支出	—	—	—
地方債償還金	—	—	—
他会計借入金等償還金	—	—	—
ファイナンス・リース債務返済支出	—	—	—
基金積立金	—	—	—
減債基金	—	—	—
基金借入金償還金	—	—	—
財務活動収支差額	—	—	—
収支差額合計	1,622	▲1,287	2,909
一般財源等配分調整額	▲1,622	1,287	▲2,909
一般会計からの繰入金	—	—	—
一般会計への繰出金	—	—	—
前年度からの繰越金	—	—	—
形式収支	—	—	—
歳入歳出外現金受入額	—	—	—
歳入歳出外現金払出額	—	—	—
再計	—	—	—

事業類型：行政組織管理型 部 局：健康医療部
事業名：衛生研究所事業

事業類型：行政組織管理型 部 局：健康医療部
事業名：衛生研究所事業

純資産変動計算書

(単位:百万円)

区 分	開始残高 相 当	収支差額	内部取引	一般財源等 配分調整額	一般会計から の繰入金	一般会計への 繰出金	合 計
前期末残高	▲ 878	▲ 8,895	101	9,667	—	—	▲ 5
当期変動額	—	907	1,706	▲ 1,622	—	—	991
当期末残高	▲ 878	▲ 7,988	1,807	8,045	—	—	986

純資産変動分析表

(単位:百万円)

区 分	純資産増加	純資産減少	増加－減少	残 高	主な増減要因
前期末純資産残高				▲ 5	
【当期増減内容】					
I 固定資産のうち負債を伴わない額の増減					
①事業用資産(建設仮勘定を含む)	981				固定資産(土地)の増 +1,049
②インフラ資産(建設仮勘定を含む)					
③その他					
小 計	981		981		
II 資産の裏付けのない固定負債の増減					
①特別債					
②基金借入金					
③長期性債務(退職手当引当金等)	9				
小 計	9		9		
III その他の増減					
①その他の資産(負債を伴わないもの)					
②その他の負債(資産を伴わないもの)	1				
小 計	1		1		
I～IIIの増減合計	991		991		
当期末純資産残高				986	

固定資産附属明細表 (衛生研究所事業)

【健康医療部】

固定資産(有形)

(単位:百万円)

区 分	前期末 取得原価 ①	当期増加額 ②	当期減少額 ③	当期末 取得原価 ④=①+②-③	当期末減価 償却累計額 (減損を含む) ⑤	当期償却額 (減損を含む) ⑥	当期末残高 ④-⑤
事業用資産	59	4,007	2,960	1,106	48	1	1,058
土地	1	4,007	2,958	1,050	—	—	1,050
建物	—	—	—	—	—	—	—
工作物	58	—	2	56	48	1	8
立木竹	—	—	—	—	—	—	—
船舶	—	—	—	—	—	—	—
浮標等	—	—	—	—	—	—	—
航空機	—	—	—	—	—	—	—
インフラ資産	—	—	—	—	—	—	—
土地	—	—	—	—	—	—	—
建物	—	—	—	—	—	—	—
工作物	—	—	—	—	—	—	—
重要物品	—	—	—	—	—	—	—
図書	—	—	—	—	—	—	—
リース資産	—	—	—	—	—	—	—
ソフトウェア	—	—	—	—	—	—	—
建設仮勘定	—	—	—	—	—	—	—
合 計	59	4,007	2,960	1,106	48	1	1,058

固定資産(無形)

(単位:百万円)

区 分	前期末残高 ①	当期増加額 ②	当期減少額 ③	当期償却額 ④	当期末残高 ①+②-③
事業用資産	—	—	—	—	—
地上権	—	—	—	—	—
特許権等	—	—	—	—	—
インフラ資産	—	—	—	—	—
地上権	—	—	—	—	—
特許権等	—	—	—	—	—
合 計	—	—	—	—	—

事業類型: 行政組織管理型 部 局: 健康医療部
事業名: 衛生研究所事業

注記（事業別財務諸表：衛生研究所事業）

1. 追加情報

（1）その他財務諸表の内容を理解するために必要と認められる事項

事業の概要

平成 29 年 4 月に大阪市と共同で設立した地方独立行政法人大阪健康安全基盤研究所が、定款、中期目標及び中期計画に掲げた施策を着実に推進し、地方衛生研究所としての機能を発揮できるように運営に必要な経費を交付するとともに、運営に必要なサポートを行っています。

(20) 食品流通監視事業 (目) 食品衛生費

事業の概要

羽曳野食肉衛生検査所では、と畜検査及び施設の衛生管理指導等を実施し、食鳥検査センターでは、食鳥検査及び施設の衛生管理指導等を実施した。また、食品衛生検査所は中央卸売市場において、流通食品の検査及び施設監視等を実施した。

(単位：円)

	金額	財 源 内 訳			
		国 庫	起 債	附帯歳入	一般歳入
予 算 現 額	59,208,000	1,527,000	0	19,208,000	38,473,000
決 算 額	50,448,215	1,655,000	0	15,921,257	32,871,958

「と畜検査頭数」

	平成 29 年度	平成 30 年度	令和元年度
検査頭数	12,306	10,822	9,932

■ 主な個別事業

(単位：円)

個別事業名称	予算現額	決算額	事 業 内 容
1 食肉衛生検査所運営費	19,868,000	17,299,846	所管する府内と畜場における、と畜検査、放射性物質スクリーニング検査及びと畜場の衛生管理指導を実施 また、牛海綿状脳症対策特別措置法に基づき、牛のBSEスクリーニング検査を実施

貸借対照表

(令和2年3月31日現在)

(単位：百万円)

科 目	令和元年度 (A)	平成30年度 (B)	差 (A-B)	科 目	令和元年度 (A)	平成30年度 (B)	差 (A-B)
資産の部				負債の部			
I 流動資産	—	—	—	I 流動負債	34	49	▲ 15
現金預金	—	—	—	地方債	—	36	▲ 36
歳計現金等	—	—	—	短期借入金	—	—	—
歳入歳出外現金	—	—	—	他会計借入金	—	—	—
未収金	—	—	—	その他短期借入金	—	—	—
税未収金	—	—	—	賞与等引当金	29	6	23
その他未収金	—	—	—	未払金	—	—	—
不納欠損引当金	—	—	—	支払保証債務	—	—	—
基金	—	—	—	その他未払金	—	—	—
財政調整基金	—	—	—	還付未済金	—	—	—
減債基金	—	—	—	リース債務	4	6	▲ 2
短期貸付金	—	—	—	その他流動負債	—	—	—
貸倒引当金	—	—	—	II 固定負債	361	86	275
その他流動資産	—	—	—	地方債	34	—	34
II 固定資産	20	24	▲ 4	長期借入金	—	—	—
事業用資産	—	—	—	他会計借入金	—	—	—
有形固定資産	—	—	—	その他長期借入金	—	—	—
土地	—	—	—	退職手当引当金	321	76	246
建物	—	—	—	その他引当金	—	—	—
工作物	—	—	—	リース債務	6	11	▲ 4
立木竹	—	—	—	その他固定負債	—	—	—
船舶	—	—	—	負債の部合計	395	135	260
浮標等	—	—	—	純資産の部			
航空機	—	—	—	純資産	▲ 375	▲ 111	▲ 264
無形固定資産	—	—	—	(うち当期純資産増減額)	▲ 264	291	▲ 555
地上権	—	—	—				
特許権等	—	—	—				
インフラ資産	—	—	—				
有形固定資産	—	—	—				
土地	—	—	—				
建物	—	—	—				
工作物	—	—	—				
無形固定資産	—	—	—				
地上権	—	—	—				
特許権等	—	—	—				
重要物品	9	7	2				
図書	—	—	—				
リース資産	11	17	▲ 6				
ソフトウェア	—	—	—				
建設仮勘定	—	—	—				
投資その他の資産	—	—	—				
出資金	—	—	—				
法人等出資金	—	—	—				
公営企業会計出資金	—	—	—				
長期貸付金	—	—	—				
貸倒引当金	—	—	—				
基金	—	—	—				
減債基金	—	—	—				
減債基金借入金	—	—	—				
その他の基金	—	—	—				
その他基金借入金	—	—	—				
その他債権	—	—	—				
資産の部合計	20	24	▲ 4	純資産の部合計	▲ 375	▲ 111	▲ 264
				負債及び純資産の部合計	20	24	▲ 4

行政コスト計算書 (自平成31年4月1日・至令和2年3月31日) (単位: 百万円)

科 目	令和元年度 (A)	平成30年度 (B)	差 (A-B)
通常収支の部			
I 行政収支の部			
1 行政収入	14	16	▲ 2
地方税	—	—	—
地方譲与税	—	—	—
市町村たばこ税府交付金	—	—	—
地方特例交付金	—	—	—
地方交付税	—	—	—
交通安全対策特別交付金	—	—	—
国民健康保険関係交付金	—	—	—
分担金及び負担金(行政費用充当)	—	—	—
使用料及び手数料	12	15	▲ 3
国庫支出金(行政費用充当)	2	1	1
財産収入	—	—	—
寄附金	—	—	—
繰入金	—	—	—
特別会計繰入金	—	—	—
公営企業会計繰入金	—	—	—
税諸収入	—	—	—
事業収入(特別会計)	—	—	—
その他行政収入	0	0	▲ 0
2 行政費用	703	114	590
税連動費用	—	—	—
給与関係費	358	306	52
物件費	30	27	2
維持補修費	1	0	0
社会保障扶助費	—	—	—
負担金・補助金・交付金等	7	7	▲ 0
国直轄事業負担金	—	—	—
繰出金	—	—	—
減価償却費	7	7	0
債務保証費	—	—	—
不納欠損引当金繰入額	—	—	—
貸倒引当金繰入額	—	—	—
賞与等引当金繰入額	29	6	23
退職手当引当金繰入額	272	▲ 240	511
その他引当金繰入額	—	—	—
その他行政費用	—	—	—
行政収支差額	▲ 690	▲ 98	▲ 592

科 目	令和元年度 (A)	平成30年度 (B)	差 (A-B)
II 金融収支の部			
1 金融収入	—	—	—
受取利息及び配当金	—	—	—
2 金融費用	1	1	▲ 0
地方債利息・手数料	1	1	▲ 0
地方債発行差金	—	—	—
他会計借入金利息等	—	—	—
金融収支差額	▲ 1	▲ 1	0
通常収支差額	▲ 690	▲ 98	▲ 592
特別収支の部			
1 特別収入	—	—	—
分担金及び負担金(公共施設等整備)	—	—	—
分担金及び負担金(災害復旧費)	—	—	—
国庫支出金(公共施設等整備)	—	—	—
国庫支出金(災害復旧費)	—	—	—
固定資産売却益	—	—	—
過年度修正益	—	—	—
その他特別収入	—	—	—
2 特別費用	0	—	0
固定資産売却損	—	—	—
固定資産除却損	0	—	0
災害復旧費	—	—	—
過年度修正損	—	—	—
その他特別費用	—	—	—
特別収支差額	▲ 0	—	▲ 0
当期収支差額	▲ 690	▲ 98	▲ 592
一般財源等配分調整額	423	385	38
一般会計からの繰入金	—	—	—
一般会計への繰出金	—	—	—
再計	▲ 267	287	▲ 554

事業類型：助成・啓発・指導・公権力型 部 局：健康医療部
事業名：食品流通監視事業

事業類型：助成・啓発・指導・公権力型 部 局：健康医療部
 事業名：食品流通監視事業

キャッシュ・フロー計算書 (自平成31年4月1日・至令和2年3月31日) (単位:百万円)

科 目	令和元年度 (A)	平成30年度 (B)	差 (A-B)
I 行政サービス活動			
行政収入	14	16	▲ 2
地方税	—	—	—
地方譲与税	—	—	—
市町村たばこ税府交付金	—	—	—
地方特例交付金	—	—	—
地方交付税	—	—	—
交通安全対策特別交付金	—	—	—
国民健康保険関係交付金	—	—	—
分担金及び負担金 (行政支出充当)	—	—	—
使用料及び手数料	12	15	▲ 3
国庫支出金(行政支出充当)	2	1	1
財産収入	—	—	—
寄附金	—	—	—
繰入金	—	—	—
特別会計繰入金	—	—	—
公営企業会計繰入金	—	—	—
税諸収入	—	—	—
事業収入(特別会計)	—	—	—
その他行政収入	0	0	▲ 0
行政支出	428	392	35
税連動支出	—	—	—
給与関係費	390	357	33
物件費	30	27	2
維持補修費	1	0	0
社会保障扶助費	—	—	—
負担金・補助金・交付金等	7	7	▲ 0
国直轄事業負担金	—	—	—
繰出金	—	—	—
金融収入	—	—	—
受取利息及び配当金	—	—	—
金融支出	1	1	▲ 0
地方債利息・手数料	1	1	▲ 0
他会計借入金利息等	—	—	—
特別収入	—	—	—
分担金及び負担金(災害復旧費)	—	—	—
国庫支出金(災害復旧費)	—	—	—
その他特別収入	—	—	—
特別支出	—	—	—
災害復旧費	—	—	—
その他特別支出	—	—	—
行政サービス活動収支差額	▲ 414	▲ 376	▲ 38

科 目	令和元年度 (A)	平成30年度 (B)	差 (A-B)
II 投資活動			
投資活動収入	—	—	—
分担金及び負担金 (公共施設等整備)	—	—	—
国庫支出金(公共施設等整備)	—	—	—
財産収入	—	—	—
基金繰入金(取崩額)	—	—	—
財政調整基金	—	—	—
その他の基金	—	—	—
貸付金元金回収収入	—	—	—
保証金等返還収入	—	—	—
その他投資活動収入	—	—	—
投資活動支出	3	3	0
公共施設等整備支出	3	3	0
基金積立金	—	—	—
財政調整基金	—	—	—
その他の基金	—	—	—
出資金	—	—	—
貸付金	—	—	—
保証金等支出	—	—	—
投資活動収支差額	▲ 3	▲ 3	▲ 0
行政活動キャッシュ・フロー収支差額	▲ 417	▲ 379	▲ 38
III 財務活動			
財務活動収入	—	—	—
地方債	—	—	—
他会計借入金等	—	—	—
基金繰入金(取崩額)	—	—	—
減債基金	—	—	—
基金借入金	—	—	—
その他財務活動収入	—	—	—
財務活動支出	6	6	—
地方債償還金	—	—	—
他会計借入金等償還金	—	—	—
ファイナンス・リース債務返済支出	6	6	—
基金積立金	—	—	—
減債基金	—	—	—
基金借入金償還金	—	—	—
財務活動収支差額	▲ 6	▲ 6	—
収支差額合計	▲ 423	▲ 385	▲ 38
一般財源等配分調整額	423	385	38
一般会計からの繰入金	—	—	—
一般会計への繰出金	—	—	—
前年度からの繰越金	—	—	—
形式収支	—	—	—
歳入歳出外現金受入額	—	—	—
歳入歳出外現金払出額	—	—	—
再計	—	—	—

純資産変動計算書

(単位:百万円)

区 分	開始残高 相 当	収支差額	内部取引	一般財源等 配分調整額	一般会計から の繰入金	一般会計への 繰出金	合 計
前期末残高	▲ 608	▲ 3,458	25	3,930	—	—	▲ 111
当期変動額	—	▲ 690	2	423	—	—	▲ 264
当期末残高	▲ 608	▲ 4,148	27	4,354	—	—	▲ 375

純資産変動分析表

(単位:百万円)

区 分	純資産増加	純資産減少	増加—減少	残 高	主な増減要因
前期末純資産残高				▲ 111	
【当期増減内容】					
I 固定資産のうち負債を伴わない額の増減					
①事業用資産(建設仮勘定を含む)					
②インフラ資産(建設仮勘定を含む)					
③その他		2			
小 計		2	▲ 2		
II 資産の裏付けのない固定負債の増減					
①特別債					
②基金借入金					
③長期性債務(退職手当引当金等)		241			退職手当引当金の増 -246
小 計		241	▲ 241		
III その他の増減					
①その他の資産(負債を伴わないもの)					
②その他の負債(資産を伴わないもの)		22			
小 計		22	▲ 22		
I ~ IIIの増減合計		264	▲ 264		
当期末純資産残高				▲ 375	

事業類型：助成・啓発・指導・公権力型 部 局：健康医療部
事業名：食品流通監視事業

事業類型：助成・啓発・指導・公権力型 部 局：健康医療部
事業名：食品流通監視事業

固定資産附属明細表 (食品流通監視事業)

【健康医療部】

固定資産（有形）

(単位：百万円)

区 分	前期末 取得原価 ①	当期増加額 ②	当期減少額 ③	当期末 取得原価 ④=①+②-③	当期末減価 償却累計額 (減損を含む) ⑤	当期償却額 (減損を含む) ⑥	当期末残高 ④-⑤
事業用資産	—	—	—	—	—	—	—
土地	—	—	—	—	—	—	—
建物	—	—	—	—	—	—	—
工作物	—	—	—	—	—	—	—
立木竹	—	—	—	—	—	—	—
船舶	—	—	—	—	—	—	—
浮標等	—	—	—	—	—	—	—
航空機	—	—	—	—	—	—	—
インフラ資産	—	—	—	—	—	—	—
土地	—	—	—	—	—	—	—
建物	—	—	—	—	—	—	—
工作物	—	—	—	—	—	—	—
重要物品	32	3	3	32	23	1	9
図書	—	—	—	—	—	—	—
リース資産	42	—	—	42	32	6	11
ソフトウェア	—	—	—	—	—	—	—
建設仮勘定	—	—	—	—	—	—	—
合 計	75	3	3	74	55	7	20

固定資産（無形）

(単位：百万円)

区 分	前期末残高 ①	当期増加額 ②	当期減少額 ③	当期償却額 ④	当期末残高 ①+②-③
事業用資産	—	—	—	—	—
地上権	—	—	—	—	—
特許権等	—	—	—	—	—
インフラ資産	—	—	—	—	—
地上権	—	—	—	—	—
特許権等	—	—	—	—	—
合 計	—	—	—	—	—

注記（事業別財務諸表：食品流通監視事業）

1. 追加情報

（1）その他財務諸表の内容を理解するために必要と認められる事項

事業の概要

食肉衛生検査所では、と畜検査を実施し、食鳥検査事務所（2か所）では簡易食鳥検査を行い、精密検査は食鳥検査センターで実施するとともに、各施設の衛生管理の指導等を実施しています。また、食品衛生検査所は中央卸売市場において、流通食品の検査並びに施設監視等を実施しています。

事業類型：助成・啓発・指導・公権力型 部 局：健康医療部
事業名：食品流通監視事業

(21)保健所管理運営事業 (目) 保健所運営費

事業の概要

地域保健法の規定により都道府県は保健所の設置主体と定められており、これにより府が設置する保健所の管理・運営を行った。事業の主な内容は、大阪府所管10保健所の施設維持管理等の経費や、保健所試験・検査に要したものの。

(単位：円)

	金額	財 源 内 訳			
		国庫	起債	附帯歳入	一般歳入
予 算 現 額	382,960,000	911,000	24,000,000	65,773,000	292,276,000
決 算 額	338,668,695	570,000	23,000,000	44,292,822	270,805,873

■主な個別事業

(単位：円)

個別事業名称	予算現額	決算額	事業内容
1 保健所運営費	258,409,000	235,026,195	大阪府所管10保健所の管理・運営に要した経費
2 保健所施設設備改修事業費	87,007,000	77,864,800	保健所施設の老朽化及び保健所の良好な衛生環境の保持のため、藤井寺保健所の空調設備の改修等に要した経費
3 保健所検査室整備事業費	34,710,000	22,938,010	令和2年4月に吹田市が中核市に移行し、吹田保健所が市に移管されることに伴い、現保健所に未整備の検査室等を整備するために要した経費

貸借対照表

(令和2年3月31日現在)

(単位：百万円)

科 目	令和元年度 (A)	平成30年度 (B)	差 (A-B)	科 目	令和元年度 (A)	平成30年度 (B)	差 (A-B)
資産の部				負債の部			
I 流動資産	—	—	—	I 流動負債	372	968	▲ 596
現金預金	—	—	—	地方債	272	854	▲ 582
歳計現金等	—	—	—	短期借入金	—	—	—
歳入歳出外現金	—	—	—	他会計借入金	—	—	—
未収金	—	—	—	その他短期借入金	—	—	—
税未収金	—	—	—	賞与等引当金	82	91	▲ 9
その他未収金	—	—	—	未払金	—	—	—
不納欠損引当金	—	—	—	支払保証債務	—	—	—
基金	—	—	—	その他未払金	—	—	—
財政調整基金	—	—	—	還付未済金	—	—	—
減債基金	—	—	—	リース債務	18	23	▲ 5
短期貸付金	—	—	—	その他流動負債	—	—	—
貸倒引当金	—	—	—	II 固定負債	2,226	1,855	371
その他流動資産	—	—	—	地方債	1,326	831	494
II 固定資産	4,681	5,466	▲ 785	長期借入金	—	—	—
事業用資産	4,589	5,358	▲ 769	他会計借入金	—	—	—
有形固定資産	4,589	5,358	▲ 769	その他長期借入金	—	—	—
土地	1,728	2,190	▲ 462	退職手当引当金	850	961	▲ 111
建物	2,779	3,109	▲ 329	その他引当金	—	—	—
工作物	83	60	22	リース債務	51	63	▲ 12
立木竹	—	—	—	その他固定負債	—	—	—
船舶	—	—	—	負債の部合計	2,598	2,824	▲ 225
浮標等	—	—	—	純資産の部			
航空機	—	—	—	純資産	2,083	2,642	▲ 560
無形固定資産	—	—	—	(うち当期純資産増減額)	▲ 339	▲ 310	▲ 29
地上権	—	—	—				
特許権等	—	—	—				
インフラ資産	—	—	—				
有形固定資産	—	—	—				
土地	—	—	—				
建物	—	—	—				
工作物	—	—	—				
無形固定資産	—	—	—				
地上権	—	—	—				
特許権等	—	—	—				
重要物品	18	22	▲ 4				
図書	—	—	—				
リース資産	69	86	▲ 17				
ソフトウェア	—	—	—				
建設仮勘定	5	—	5				
投資その他の資産	—	—	—				
出資金	—	—	—				
法人等出資金	—	—	—				
公営企業会計出資金	—	—	—				
長期貸付金	—	—	—				
貸倒引当金	—	—	—				
基金	—	—	—				
減債基金	—	—	—				
減債基金借入金	—	—	—				
その他の基金	—	—	—				
その他基金借入金	—	—	—				
その他債権	—	—	—				
資産の部合計	4,681	5,466	▲ 785	純資産の部合計	2,083	2,642	▲ 560
				負債及び純資産の部合計	4,681	5,466	▲ 785

事業類型：行政組織管理型 部 局：健康医療部

事業名：保健所管理運営事業

行政コスト計算書 (自平成31年4月1日・至令和2年3月31日) (単位：百万円)

科 目	令和元年度 (A)	平成30年度 (B)	差 (A-B)
通常収支の部			
I 行政収支の部			
1 行政収入	48	37	11
地方税	—	—	—
地方譲与税	—	—	—
市町村たばこ税府交付金	—	—	—
地方特例交付金	—	—	—
地方交付税	—	—	—
交通安全対策特別交付金	—	—	—
国民健康保険関係交付金	—	—	—
分担金及び負担金(行政費用充当)	—	—	—
使用料及び手数料	45	34	11
国庫支出金(行政費用充当)	1	0	0
財産収入	0	0	▲ 0
寄附金	—	—	—
繰入金	—	—	—
特別会計繰入金	—	—	—
公営企業会計繰入金	—	—	—
税諸収入	—	—	—
事業収入(特別会計)	—	—	—
その他行政収入	2	2	0
2 行政費用	1,086	1,422	▲ 336
税連動費用	—	—	—
給与関係費	861	981	▲ 120
物件費	150	158	▲ 9
維持補修費	72	76	▲ 4
社会保障扶助費	—	—	—
負担金・補助金・交付金等	7	7	▲ 0
国直轄事業負担金	—	—	—
繰出金	—	—	—
減価償却費	160	166	▲ 6
債務保証費	—	—	—
不納欠損引当金繰入額	—	—	—
貸倒引当金繰入額	—	—	—
賞与等引当金繰入額	81	91	▲ 11
退職手当引当金繰入額	▲ 245	▲ 58	▲ 187
その他引当金繰入額	—	—	—
その他行政費用	—	—	—
行政収支差額	▲ 1,038	▲ 1,385	348

科 目	令和元年度 (A)	平成30年度 (B)	差 (A-B)
II 金融収支の部			
1 金融収入	—	—	—
受取利息及び配当金	—	—	—
2 金融費用	5	7	▲ 2
地方債利息・手数料	5	7	▲ 2
地方債発行差金	—	—	—
他会計借入金利息等	—	—	—
金融収支差額	▲ 5	▲ 7	2
通常収支差額	▲ 1,043	▲ 1,393	349
特別収支の部			
1 特別収入	0	—	0
分担金及び負担金(公共施設等整備)	—	—	—
分担金及び負担金(災害復旧費)	—	—	—
国庫支出金(公共施設等整備)	—	—	—
国庫支出金(災害復旧費)	—	—	—
固定資産売却益	—	—	—
過年度修正益	0	—	0
その他特別収入	—	—	—
2 特別費用	634	416	218
固定資産売却損	—	—	—
固定資産除却損	8	1	7
災害復旧費	—	—	—
過年度修正損	—	0	▲ 0
その他特別費用	626	415	211
特別収支差額	▲ 633	▲ 416	▲ 217
当期収支差額	▲ 1,677	▲ 1,808	132
一般財源等配分調整額	1,345	1,473	▲ 128
一般会計からの繰入金	—	—	—
一般会計への繰出金	—	—	—
再計	▲ 332	▲ 336	4

キャッシュ・フロー計算書 (自平成31年4月1日・至令和2年3月31日) (単位:百万円)

科 目	令和元年度 (A)	平成30年度 (B)	差 (A-B)
I 行政サービス活動			
行政収入	48	37	11
地方税	—	—	—
地方譲与税	—	—	—
市町村たばこ税府交付金	—	—	—
地方特例交付金	—	—	—
地方交付税	—	—	—
交通安全対策特別交付金	—	—	—
国民健康保険関係交付金	—	—	—
分担金及び負担金	—	—	—
(行政支出充当)			
使用料及び手数料	45	34	11
国庫支出金(行政支出充当)	1	0	0
財産収入	0	0	▲ 0
寄附金	—	—	—
繰入金	—	—	—
特別会計繰入金	—	—	—
公営企業会計繰入金	—	—	—
税諸収入	—	—	—
事業収入(特別会計)	—	—	—
その他行政収入	2	2	0
行政支出	1,267	1,397	▲ 131
税連動支出	—	—	—
給与関係費	1,038	1,156	▲ 118
物件費	150	158	▲ 9
維持補修費	72	76	▲ 4
社会保障扶助費	—	—	—
負担金・補助金・交付金等	7	7	▲ 0
国直轄事業負担金	—	—	—
繰出金	—	—	—
金融収入	—	—	—
受取利息及び配当金	—	—	—
金融支出	5	7	▲ 2
地方債利息・手数料	5	7	▲ 2
他会計借入金利息等	—	—	—
特別収入	—	—	—
分担金及び負担金(災害復旧費)	—	—	—
国庫支出金(災害復旧費)	—	—	—
その他特別収入	—	—	—
特別支出	—	—	—
災害復旧費	—	—	—
その他特別支出	—	—	—
行政サービス活動収支差額	▲ 1,224	▲ 1,368	144

科 目	令和元年度 (A)	平成30年度 (B)	差 (A-B)
II 投資活動			
投資活動収入	—	—	—
分担金及び負担金	—	—	—
(公共施設等整備)			
国庫支出金(公共施設等整備)	—	—	—
財産収入	—	—	—
基金繰入金(取崩額)	—	—	—
財政調整基金	—	—	—
その他の基金	—	—	—
貸付金元金回収収入	—	—	—
保証金等返還収入	—	—	—
その他投資活動収入	—	—	—
投資活動支出	100	81	19
公共施設等整備支出	100	81	19
基金積立金	—	—	—
財政調整基金	—	—	—
その他の基金	—	—	—
出資金	—	—	—
貸付金	—	—	—
保証金等支出	—	—	—
投資活動収支差額	▲ 100	▲ 81	▲ 19
行政活動キャッシュ・フロー収支差額	▲ 1,324	▲ 1,449	124
III 財務活動			
財務活動収入	—	—	—
地方債	—	—	—
他会計借入金等	—	—	—
基金繰入金(取崩額)	—	—	—
減債基金	—	—	—
基金借入金	—	—	—
その他財務活動収入	—	—	—
財務活動支出	20	24	▲ 3
地方債償還金	—	—	—
他会計借入金等償還金	—	—	—
ファイナンス・リース債務返済支出	20	24	▲ 3
基金積立金	—	—	—
減債基金	—	—	—
基金借入金償還金	—	—	—
財務活動収支差額	▲ 20	▲ 24	3
収支差額合計	▲ 1,345	▲ 1,473	128
一般財源等配分調整額	1,345	1,473	▲ 128
一般会計からの繰入金	—	—	—
一般会計への繰出金	—	—	—
前年度からの繰越金	—	—	—
形式収支	—	—	—
歳入歳出外現金受入額	—	—	—
歳入歳出外現金払出額	—	—	—
再計	—	—	—

事業類型：行政組織管理型 部 局：健康医療部
事業名：保健所管理運営事業

純資産変動計算書

(単位:百万円)

区 分	開始残高 相 当	収支差額	内部取引	一般財源等 配分調整額	一般会計から の繰入金	一般会計への 繰出金	合 計
前期末残高	682	▲ 17,691	1,963	17,468	—	—	2,422
当期変動額	—	▲ 1,677	▲ 7	1,345	—	—	▲ 339
当期末残高	682	▲ 19,368	1,956	18,813	—	—	2,083

純資産変動分析表

(単位:百万円)

区 分	純資産増加	純資産減少	増加－減少	残 高	主な増減要因
前期末純資産残高				2,422	
【当期増減内容】					
I 固定資産のうち負債を伴わない額の増減					
①事業用資産(建設仮勘定を含む)		660			固定資産の減(吹田保健所移管) -626
②インフラ資産(建設仮勘定を含む)					
③その他		38			
小 計		698	▲ 698		
II 資産の裏付けのない固定負債の増減					
①特別債					
②基金借入金					
③長期性債務(退職手当引当金等)	327				退職手当引当金の減 +111
小 計	327		327		
III その他の増減					
①その他の資産(負債を伴わないもの)		0			
②その他の負債(資産を伴わないもの)	31				
小 計	31		31		
I～IIIの増減合計	359	698	▲ 339		
当期末純資産残高				2,083	

固定資産附属明細表 (保健所管理運営事業)

【健康医療部】

固定資産(有形)

(単位:百万円)

区 分	前期末 取得原価 ①	当期増加額 ②	当期減少額 ③	当期末 取得原価 ④=①+②-③	当期末減価 償却累計額 (減損を含む) ⑤	当期償却額 (減損を含む) ⑥	当期末残高 ④-⑤
事業用資産	8,970	677	917	8,730	4,141	762	4,589
土地	2,190	381	462	2,109	381	381	1,728
建物	6,440	244	419	6,265	3,486	377	2,779
工作物	341	52	36	357	274	4	83
立木竹	—	—	—	—	—	—	—
船舶	—	—	—	—	—	—	—
浮標等	—	—	—	—	—	—	—
航空機	—	—	—	—	—	—	—
インフラ資産	—	—	—	—	—	—	—
土地	—	—	—	—	—	—	—
建物	—	—	—	—	—	—	—
工作物	—	—	—	—	—	—	—
重要物品	276	15	79	213	195	4	18
図書	—	—	—	—	—	—	—
リース資産	138	30	30	138	69	20	69
ソフトウェア	—	—	—	—	—	—	—
建設仮勘定	—	186	181	5	—	—	5
合 計	9,384	908	1,206	9,085	4,405	786	4,681

固定資産(無形)

(単位:百万円)

区 分	前期末残高 ①	当期増加額 ②	当期減少額 ③	当期償却額 ④	当期末残高 ①+②-③
事業用資産	—	—	—	—	—
地上権	—	—	—	—	—
特許権等	—	—	—	—	—
インフラ資産	—	—	—	—	—
地上権	—	—	—	—	—
特許権等	—	—	—	—	—
合 計	—	—	—	—	—

事業類型: 行政組織管理型 部 局: 健康医療部
事業名: 保健所管理運営事業

注記（事業別財務諸表：保健所管理運営事業）

1. 追加情報

(1) 固定資産の減損の状況

(行政財産)

減損を認識したもの

用途	種類	場所	減損前の帳簿価額 (円)	減損に至った経緯	減損損失額 (円)	減損後の帳簿価額 (円)	減損損失額の算出方法の概要	
							帳簿価額と比較する正味 売却価額・使用価値相当 額の別とその算出方法	摘要
吹田保健所	土地	吹田市出口町 19番3号	381,030,811	使用終了（移管）	381,030,808	3	移管に伴う無償譲渡のため0	帳簿価額を備忘価額 の3円まで減額
	建物		244,760,412		244,760,394	18		帳簿価額を備忘価額 の18円まで減額

(2) その他財務諸表の内容を理解するために必要と認められる事項

事業の概要

地域保健法の規定により都道府県は保健所の設置主体と定められており、これにより府が設置する保健所の管理・運営を行う。事業の主な内容には、大阪府所管10保健所の施設維持管理等の経費、保健所試験・検査に要する経費などを計上しています。

(22)救急医療事業 (目) 医務費

事業の概要

府民が安心して暮らせる救急医療体制（小児を含む）の整備・充実に努めるとともに、災害発生時に適切な医療救護活動が行えるよう災害医療体制の整備・充実に努めた。

(単位：円)

	金額	財 源 内 訳			
		国 庫	起 債	附帯歳入	一般歳入
予 算 現 額	4,068,402,000	686,286,000		1,934,831,000	1,447,285,000
決 算 額	3,729,500,378	519,824,344		1,880,106,217	1,329,569,817

※翌年度繰越額 75,900,000 円

■主な個別事業

(単位：円)

個別事業名称	予算現額	決算額	事業内容
1 救命救急センター体制整備事業費	545,628,000	449,592,000	生命の危機を伴う高度な救急医療技術を必要とする重篤な救急患者への医療の確保を行うため、救命救急センター（関西医科大学総合医療センター、近畿大学医学部附属病院、大阪府三島救命救急センター、済生会千里病院）の運営費の補助に要する経費
2 泉州救命救急センター運営事業費補助金	828,000,000	778,000,000	高度な救急医療技術を必要とする重篤救急患者を診療するため、大阪府泉州救命救急センターの運営に対する補助に要する経費
3 地域医療介護総合確保基金事業費 (救急医療事業)	926,839,000	875,896,411	救急搬送・受入データ等に基づき救急隊の現場活動状況や医療機関の受入状況の集計・分析などを行い、システムを構築するための経費 市町村が行う地域ブロック単位での輪番制による小児救急医療体制運営事業に対する補助及び小児救急電話相談事業の実施に要する経費 救急隊が搬送先選定に難渋する患者の受入れを行う医療機関への補助 休日、夜間における特定科目（眼科・耳鼻咽喉科）の二次救急医療体制を確保するため、診療所の後送病院としての受入病院を輪番で確保するために要する経費等

4 救急医療情報システム整備運営事業費	305,949,000	296,785,067	消防・医療関係者向けに救急・災害医療情報を提供するとともに、医療機能情報等を府民向けにインターネット等により提供する「大阪府救急・災害医療情報システム」の整備・運営等に要する経費
5 災害時医療体制整備事業費	339,896,000	214,973,131	大阪DMATの訓練実施、災害拠点病院等の耐震整備事業、災害拠点病院支援施設整備事業、及びNBC災害・テロ対策に必要な資機材の整備に要する経費等

貸借対照表

(令和2年3月31日現在)

(単位：百万円)

科 目	令和元年度 (A)	平成30年度 (B)	差 (A-B)	科 目	令和元年度 (A)	平成30年度 (B)	差 (A-B)
資産の部				負債の部			
I 流動資産	127	21	106	I 流動負債	302	521	▲ 218
現金預金	—	—	—	地方債	294	511	▲ 217
歳計現金等	—	—	—	短期借入金	—	—	—
歳入歳出外現金	—	—	—	他会計借入金	—	—	—
未収金	130	115	15	その他短期借入金	—	—	—
税未収金	—	—	—	賞与等引当金	8	9	▲ 1
その他未収金	130	115	15	未払金	—	—	—
不納欠損引当金	▲ 3	▲ 94	90	支払保証債務	—	—	—
基金	—	—	—	その他未払金	—	—	—
財政調整基金	—	—	—	還付未済金	—	—	—
減債基金	—	—	—	リース債務	—	—	—
短期貸付金	—	—	—	その他流動負債	—	—	—
貸倒引当金	—	—	—	II 固定負債	3,130	3,421	▲ 291
その他流動資産	—	—	—	地方債	3,039	3,310	▲ 271
II 固定資産	2,081	2,110	▲ 29	長期借入金	—	—	—
事業用資産	1,894	1,940	▲ 46	他会計借入金	—	—	—
有形固定資産	1,894	1,940	▲ 46	その他長期借入金	—	—	—
土地	402	402	—	退職手当引当金	91	111	▲ 20
建物	1,202	1,240	▲ 37	その他引当金	—	—	—
工作物	289	298	▲ 9	リース債務	—	—	—
立木竹	—	—	—	その他固定負債	—	—	—
船舶	—	—	—	負債の部合計	3,432	3,942	▲ 509
浮標等	—	—	—	純資産の部			
航空機	—	—	—	純資産	▲ 1,224	▲ 1,811	586
無形固定資産	—	—	—	(うち当期純資産増減額)	586	▲ 424	1,010
地上権	—	—	—				
特許権等	—	—	—				
インフラ資産	—	—	—				
有形固定資産	—	—	—				
土地	—	—	—				
建物	—	—	—				
工作物	—	—	—				
無形固定資産	—	—	—				
地上権	—	—	—				
特許権等	—	—	—				
重要物品	162	145	17				
図書	—	—	—				
リース資産	—	—	—				
ソフトウェア	—	—	—				
建設仮勘定	1	1	—				
投資その他の資産	24	24	—				
出資金	24	24	—				
法人等出資金	24	24	—				
公営企業会計出資金	—	—	—				
長期貸付金	—	—	—				
貸倒引当金	—	—	—				
基金	—	—	—				
減債基金	—	—	—				
減債基金借入金	—	—	—				
その他の基金	—	—	—				
その他基金借入金	—	—	—				
その他債権	—	—	—				
資産の部合計	2,208	2,131	77	純資産の部合計	▲ 1,224	▲ 1,811	586
				負債及び純資産の部合計	2,208	2,131	77

事業類型：助成・啓発・指導・公権力型 部 局：健康医療部
事業名：救急医療事業

行政コスト計算書 (自平成31年4月1日・至令和2年3月31日) (単位：百万円)

科 目	令和元年度 (A)	平成30年度 (B)	差 (A-B)
通常収支の部			
I 行政収支の部			
1 行政収入	1,541	367	1,174
地方税	—	—	—
地方譲与税	—	—	—
市町村たばこ税府交付金	—	—	—
地方特例交付金	—	—	—
地方交付税	—	—	—
交通安全対策特別交付金	—	—	—
国民健康保険関係交付金	—	—	—
分担金及び負担金(行政費用充当)	—	—	—
使用料及び手数料	16	0	16
国庫支出金(行政費用充当)	520	363	157
財産収入	3	3	▲ 0
寄附金	1,000	—	1,000
繰入金	—	—	—
特別会計繰入金	—	—	—
公営企業会計繰入金	—	—	—
税諸収入	—	—	—
事業収入(特別会計)	—	—	—
その他行政収入	2	1	1
2 行政費用	3,718	3,625	93
税連動費用	—	—	—
給与関係費	103	118	▲ 15
物件費	615	642	▲ 27
維持補修費	2	1	0
社会保障扶助費	—	—	—
負担金・補助金・交付金等	3,011	2,787	224
国直轄事業負担金	—	—	—
繰出金	—	—	—
減価償却費	82	82	0
債務保証費	—	—	—
不納欠損引当金繰入額	▲ 90	▲ 17	▲ 73
貸倒引当金繰入額	—	—	—
賞与等引当金繰入額	7	9	▲ 2
退職手当引当金繰入額	▲ 12	2	▲ 14
その他引当金繰入額	—	—	—
その他行政費用	0	1	▲ 1
行政収支差額	▲ 2,177	▲ 3,258	1,081

科 目	令和元年度 (A)	平成30年度 (B)	差 (A-B)
II 金融収支の部			
1 金融収入	—	0	▲ 0
受取利息及び配当金	—	0	▲ 0
2 金融費用	44	58	▲ 14
地方債利息・手数料	44	58	▲ 14
地方債発行差金	—	—	—
他会計借入金利息等	—	—	—
金融収支差額	▲ 44	▲ 58	14
通常収支差額	▲ 2,221	▲ 3,316	1,095
特別収支の部			
1 特別収入	—	—	—
分担金及び負担金(公共施設等整備)	—	—	—
分担金及び負担金(災害復旧費)	—	—	—
国庫支出金(公共施設等整備)	—	—	—
国庫支出金(災害復旧費)	—	—	—
固定資産売却益	—	—	—
過年度修正益	—	—	—
その他特別収入	—	—	—
2 特別費用	49	5	44
固定資産売却損	—	—	—
固定資産除却損	—	5	▲ 5
災害復旧費	49	—	49
過年度修正損	0	—	0
その他特別費用	—	—	—
特別収支差額	▲ 49	▲ 5	▲ 44
当期収支差額	▲ 2,270	▲ 3,321	1,051
一般財源等配分調整額	2,364	2,451	▲ 87
一般会計からの繰入金	—	—	—
一般会計への繰出金	—	—	—
再計	95	▲ 870	964

キャッシュ・フロー計算書 (自平成31年4月1日・至令和2年3月31日) (単位:百万円)

科 目	令和元年度 (A)	平成30年度 (B)	差 (A-B)
I 行政サービス活動			
行政収入	1,525	367	1,157
地方税	—	—	—
地方譲与税	—	—	—
市町村たばこ税府交付金	—	—	—
地方特例交付金	—	—	—
地方交付税	—	—	—
交通安全対策特別交付金	—	—	—
国民健康保険関係交付金	—	—	—
分担金及び負担金	—	—	—
(行政支出充当)			
使用料及び手数料	0	0	0
国庫支出金(行政支出充当)	520	363	157
財産収入	3	3	▲0
寄附金	1,000	—	1,000
繰入金	—	—	—
特別会計繰入金	—	—	—
公営企業会計繰入金	—	—	—
税諸収入	—	—	—
事業収入(特別会計)	—	—	—
その他行政収入	2	1	0
行政支出	3,747	3,566	181
税連動支出	—	—	—
給与関係費	119	136	▲16
物件費	615	642	▲27
維持補修費	2	1	0
社会保障扶助費	—	—	—
負担金・補助金・交付金等	3,011	2,787	224
国直轄事業負担金	—	—	—
繰出金	—	—	—
金融収入	—	0	▲0
受取利息及び配当金	—	0	▲0
金融支出	44	58	▲14
地方債利息・手数料	44	58	▲14
他会計借入金利息等	—	—	—
特別収入	—	—	—
分担金及び負担金(災害復旧費)	—	—	—
国庫支出金(災害復旧費)	—	—	—
その他特別収入	—	—	—
特別支出	49	—	49
災害復旧費	49	—	49
その他特別支出	—	—	—
行政サービス活動収支差額	▲2,315	▲3,256	941

科 目	令和元年度 (A)	平成30年度 (B)	差 (A-B)
II 投資活動			
投資活動収入	3	808	▲805
分担金及び負担金	—	—	—
(公共施設等整備)			
国庫支出金(公共施設等整備)	—	—	—
財産収入	—	—	—
基金繰入金(取崩額)	3	808	▲805
財政調整基金	—	—	—
その他の基金	3	808	▲805
貸付金元金回収収入	—	—	—
保証金等返還収入	—	—	—
その他投資活動収入	—	—	—
投資活動支出	53	3	50
公共施設等整備支出	53	3	50
基金積立金	—	0	▲0
財政調整基金	—	—	—
その他の基金	—	0	▲0
出資金	—	—	—
貸付金	—	—	—
保証金等支出	—	—	—
投資活動収支差額	▲50	805	▲855
行政活動キャッシュ・フロー収支差額	▲2,364	▲2,451	87
III 財務活動			
財務活動収入	—	—	—
地方債	—	—	—
他会計借入金等	—	—	—
基金繰入金(取崩額)	—	—	—
減債基金	—	—	—
基金借入金	—	—	—
その他財務活動収入	—	—	—
財務活動支出	—	—	—
地方債償還金	—	—	—
他会計借入金等償還金	—	—	—
ファイナンス・リース債務返済支出	—	—	—
基金積立金	—	—	—
減債基金	—	—	—
基金借入金償還金	—	—	—
財務活動収支差額	—	—	—
収支差額合計	▲2,364	▲2,451	87
一般財源等配分調整額	2,364	2,451	▲87
一般会計からの繰入金	—	—	—
一般会計への繰出金	—	—	—
前年度からの繰越金	—	—	—
形式収支	—	—	—
歳入歳出外現金受入額	—	—	—
歳入歳出外現金払出額	—	—	—
再計	—	—	—

事業類型：助成・啓発・指導・公権力型 部 局：健康医療部
事業名：救急医療事業

純資産変動計算書

(単位:百万円)

区 分	開始残高 相 当	収支差額	内部取引	一般財源等 配分調整額	一般会計から の繰入金	一般会計への 繰出金	合 計
前期末残高	4,800	▲ 31,767	6,654	18,503	—	—	▲ 1,811
当期変動額	—	▲ 2,270	492	2,364	—	—	586
当期末残高	4,800	▲ 34,037	7,145	20,867	—	—	▲ 1,224

純資産変動分析表

(単位:百万円)

区 分	純資産増加	純資産減少	増加－減少	残 高	主な増減要因
前期末純資産残高				▲ 1,811	
【当期増減内容】					
I 固定資産のうち負債を伴わない額の増減					
①事業用資産(建設仮勘定を含む)	340				地方債の償還等により +340
②インフラ資産(建設仮勘定を含む)					
③その他	120				地方債の償還等により +120
小 計	460		460		
II 資産の裏付けのない固定負債の増減					
①特別債					
②基金借入金					
③長期性債務(退職手当引当金等)	20				
小 計	20		20		
III その他の増減					
①その他の資産(負債を伴わないもの)	106				未収金の事業替 +15 不能欠損引当金の積立減 +90
②その他の負債(資産を伴わないもの)	1				
小 計	107		107		
I～IIIの増減合計	586		586		
当期末純資産残高				▲ 1,224	

固定資産附属明細表 (救急医療事業)

【健康医療部】

固定資産(有形)

(単位: 百万円)

区 分	前期末 取得原価 ①	当期増加額 ②	当期減少額 ③	当期末 取得原価 ④=①+②-③	当期末減価 償却累計額 (減損を含む) ⑤	当期償却額 (減損を含む) ⑥	当期末残高 ④-⑤
事業用資産	2,372	—	—	2,372	478	46	1,894
土地	402	—	—	402	—	—	402
建物	1,615	—	—	1,615	413	37	1,202
工作物	354	—	—	354	65	9	289
立木竹	—	—	—	—	—	—	—
船舶	—	—	—	—	—	—	—
浮標等	—	—	—	—	—	—	—
航空機	—	—	—	—	—	—	—
インフラ資産	—	—	—	—	—	—	—
土地	—	—	—	—	—	—	—
建物	—	—	—	—	—	—	—
工作物	—	—	—	—	—	—	—
重要物品	376	52	—	428	266	36	162
図書	—	—	—	—	—	—	—
リース資産	—	—	—	—	—	—	—
ソフトウェア	—	—	—	—	—	—	—
建設仮勘定	1	1	—	1	—	—	1
合 計	2,748	53	—	2,801	744	82	2,057

固定資産(無形)

(単位: 百万円)

区 分	前期末残高 ①	当期増加額 ②	当期減少額 ③	当期償却額 ④	当期末残高 ①+②-③
事業用資産	—	—	—	—	—
地上権	—	—	—	—	—
特許権等	—	—	—	—	—
インフラ資産	—	—	—	—	—
地上権	—	—	—	—	—
特許権等	—	—	—	—	—
合 計	—	—	—	—	—

事業類型: 助成・啓発・指導・公権力型 部 局: 健康医療部
事業名: 救急医療事業

注記（事業別財務諸表：救急医療事業）

1. 追加情報

（1）その他財務諸表の内容を理解するために必要と認められる事項

事業の概要

救急医療需要の増大、多様化に伴い、救急医療体制の充実を図るため、医療機関等への支援を実施しています。

(23)原爆被爆者対策事業 (目) 医務費

事業の概要

原爆被爆者に対し「原子爆弾被爆者に対する援護に関する法律」に基づく健康診断の実施、医療の給付及び各種手当の支給、介護助成等を行った。

(単位：円)

	金額	財 源 内 訳			
		国 庫	起 債	附帯歳入	一般歳入
予 算 現 額	2,409,870,000	2,268,918,000	0	0	140,952,000
決 算 額	2,391,980,449	2,332,104,610	0	0	59,875,839

■主な個別事業

(単位：円)

個別事業名称	予算現額	決算額	事 業 内 容
1 被爆者対策事業費（義務的経費）	2,294,470,000	2,291,527,450	原子爆弾被爆者に対する援護に関する法律に基づく各種手当の給付に係る経費
2 被爆者対策事業費（経常的経費）	67,068,000	52,123,898	原子爆弾被爆者に対する援護に関する法律に基づく被爆者健康診断及び、原子爆弾被爆者に対する健康相談、生活支援などの援護事業に係る経費

貸借対照表

(令和2年3月31日現在)

(単位：百万円)

科 目	令和元年度 (A)	平成30年度 (B)	差 (A-B)	科 目	令和元年度 (A)	平成30年度 (B)	差 (A-B)
資産の部				負債の部			
I 流動資産	2	2	▲ 0	I 流動負債	3	3	0
現金預金	—	—	—	地方債	—	—	—
歳計現金等	—	—	—	短期借入金	—	—	—
歳入歳出外現金	—	—	—	他会計借入金	—	—	—
未収金	3	3	▲ 0	その他短期借入金	—	—	—
税未収金	—	—	—	賞与等引当金	3	3	0
その他未収金	3	3	▲ 0	未払金	—	—	—
不納欠損引当金	▲ 2	▲ 2	▲ 0	支払保証債務	—	—	—
基金	—	—	—	その他未払金	—	—	—
財政調整基金	—	—	—	還付未済金	—	—	—
減債基金	—	—	—	リース債務	—	—	—
短期貸付金	—	—	—	その他流動負債	—	—	—
貸倒引当金	—	—	—	II 固定負債	29	31	▲ 2
その他流動資産	—	—	—	地方債	—	—	—
II 固定資産	—	—	—	長期借入金	—	—	—
事業用資産	—	—	—	他会計借入金	—	—	—
有形固定資産	—	—	—	その他長期借入金	—	—	—
土地	—	—	—	退職手当引当金	29	31	▲ 2
建物	—	—	—	その他引当金	—	—	—
工作物	—	—	—	リース債務	—	—	—
立木竹	—	—	—	その他固定負債	—	—	—
船舶	—	—	—	負債の部合計	32	34	▲ 2
浮標等	—	—	—	純資産の部			
航空機	—	—	—	純資産	▲ 30	▲ 32	2
無形固定資産	—	—	—	(うち当期純資産増減額)	▲ 0	13	▲ 13
地上権	—	—	—				
特許権等	—	—	—				
インフラ資産	—	—	—				
有形固定資産	—	—	—				
土地	—	—	—				
建物	—	—	—				
工作物	—	—	—				
無形固定資産	—	—	—				
地上権	—	—	—				
特許権等	—	—	—				
重要物品	—	—	—				
図書	—	—	—				
リース資産	—	—	—				
ソフトウェア	—	—	—				
建設仮勘定	—	—	—				
投資その他の資産	—	—	—				
出資金	—	—	—				
法人等出資金	—	—	—				
公営企業会計出資金	—	—	—				
長期貸付金	—	—	—				
貸倒引当金	—	—	—				
基金	—	—	—				
減債基金	—	—	—				
減債基金借入金	—	—	—				
その他の基金	—	—	—				
その他基金借入金	—	—	—				
その他債権	—	—	—				
資産の部合計	2	2	▲ 0	負債及び純資産の部合計	2	2	▲ 0

行政コスト計算書 (自平成31年4月1日・至令和2年3月31日) (単位:百万円)

科 目	令和元年度 (A)	平成30年度 (B)	差 (A-B)
通常収支の部			
I 行政収支の部			
1 行政収入	2,332	2,409	▲ 76
地方税	—	—	—
地方譲与税	—	—	—
市町村たばこ税府交付金	—	—	—
地方特例交付金	—	—	—
地方交付税	—	—	—
交通安全対策特別交付金	—	—	—
国民健康保険関係交付金	—	—	—
分担金及び負担金(行政費用充当)	—	—	—
使用料及び手数料	—	—	—
国庫支出金(行政費用充当)	2,332	2,408	▲ 76
財産収入	—	—	—
寄附金	—	—	—
繰入金	—	—	—
特別会計繰入金	—	—	—
公営企業会計繰入金	—	—	—
税諸収入	—	—	—
事業収入(特別会計)	—	—	—
その他行政収入	0	1	▲ 0
2 行政費用	2,431	2,540	▲ 109
税連動費用	—	—	—
給与関係費	40	35	5
物件費	48	53	▲ 5
維持補修費	—	—	—
社会保障扶助費	2,290	2,402	▲ 112
負担金・補助金・交付金等	49	58	▲ 10
国直轄事業負担金	—	—	—
繰出金	—	—	—
減価償却費	—	—	—
債務保証費	—	—	—
不納欠損引当金繰入額	0	▲ 0	0
貸倒引当金繰入額	—	—	—
賞与等引当金繰入額	3	2	0
退職手当引当金繰入額	3	▲ 10	13
その他引当金繰入額	—	—	—
その他行政費用	—	—	—
行政収支差額	▲ 99	▲ 131	33

科 目	令和元年度 (A)	平成30年度 (B)	差 (A-B)
II 金融収支の部			
1 金融収入	—	—	—
受取利息及び配当金	—	—	—
2 金融費用	—	—	—
地方債利息・手数料	—	—	—
地方債発行差金	—	—	—
他会計借入金利息等	—	—	—
金融収支差額	—	—	—
通常収支差額	▲ 99	▲ 131	33
特別収支の部			
1 特別収入	—	—	—
分担金及び負担金(公共施設等整備)	—	—	—
分担金及び負担金(災害復旧費)	—	—	—
国庫支出金(公共施設等整備)	—	—	—
国庫支出金(災害復旧費)	—	—	—
固定資産売却益	—	—	—
過年度修正益	—	—	—
その他特別収入	—	—	—
2 特別費用	2	1	1
固定資産売却損	—	—	—
固定資産除却損	—	—	—
災害復旧費	—	—	—
過年度修正損	2	1	1
その他特別費用	—	—	—
特別収支差額	▲ 2	▲ 1	▲ 1
当期収支差額	▲ 100	▲ 132	32
一般財源等配分調整額	100	145	▲ 45
一般会計からの繰入金	—	—	—
一般会計への繰出金	—	—	—
再計	▲ 0	13	▲ 13

事業類型：助成・啓発・指導・公権力型 部 局：健康医療部
事業名：原爆被爆者対策事業

事業類型：助成・啓発・指導・公権力型 部 局：健康医療部
事業名：原爆被爆者対策事業

キャッシュ・フロー計算書 (自平成31年4月1日・至令和2年3月31日) (単位:百万円)

科 目	令和元年度 (A)	平成30年度 (B)	差 (A-B)
I 行政サービス活動			
行政収入	2,333	2,409	▲ 76
地方税	—	—	—
地方譲与税	—	—	—
市町村たばこ税府交付金	—	—	—
地方特例交付金	—	—	—
地方交付税	—	—	—
交通安全対策特別交付金	—	—	—
国民健康保険関係交付金	—	—	—
分担金及び負担金 (行政支出充当)	—	—	—
使用料及び手数料	—	—	—
国庫支出金(行政支出充当)	2,332	2,408	▲ 76
財産収入	—	—	—
寄附金	—	—	—
繰入金	—	—	—
特別会計繰入金	—	—	—
公営企業会計繰入金	—	—	—
税諸収入	—	—	—
事業収入(特別会計)	—	—	—
その他行政収入	0	1	▲ 0
行政支出	2,433	2,553	▲ 121
税連動支出	—	—	—
給与関係費	45	40	4
物件費	48	53	▲ 5
維持補修費	—	—	—
社会保障扶助費	2,290	2,402	▲ 112
負担金・補助金・交付金等	50	58	▲ 8
国直轄事業負担金	—	—	—
繰出金	—	—	—
金融収入	—	—	—
受取利息及び配当金	—	—	—
金融支出	—	—	—
地方債利息・手数料	—	—	—
他会計借入金利息等	—	—	—
特別収入	—	—	—
分担金及び負担金(災害復旧費)	—	—	—
国庫支出金(災害復旧費)	—	—	—
その他特別収入	—	—	—
特別支出	—	—	—
災害復旧費	—	—	—
その他特別支出	—	—	—
行政サービス活動収支差額	▲ 100	▲ 145	45

科 目	令和元年度 (A)	平成30年度 (B)	差 (A-B)
II 投資活動			
投資活動収入	—	—	—
分担金及び負担金 (公共施設等整備)	—	—	—
国庫支出金(公共施設等整備)	—	—	—
財産収入	—	—	—
基金繰入金(取崩額)	—	—	—
財政調整基金	—	—	—
その他の基金	—	—	—
貸付金元金回収収入	—	—	—
保証金等返還収入	—	—	—
その他投資活動収入	—	—	—
投資活動支出	—	—	—
公共施設等整備支出	—	—	—
基金積立金	—	—	—
財政調整基金	—	—	—
その他の基金	—	—	—
出資金	—	—	—
貸付金	—	—	—
保証金等支出	—	—	—
投資活動収支差額	—	—	—
行政活動キャッシュ・フロー収支差額	▲ 100	▲ 145	45
III 財務活動			
財務活動収入	—	—	—
地方債	—	—	—
他会計借入金等	—	—	—
基金繰入金(取崩額)	—	—	—
減債基金	—	—	—
基金借入金	—	—	—
その他財務活動収入	—	—	—
財務活動支出	—	—	—
地方債償還金	—	—	—
他会計借入金等償還金	—	—	—
ファイナンス・リース債務返済支出	—	—	—
基金積立金	—	—	—
減債基金	—	—	—
基金借入金償還金	—	—	—
財務活動収支差額	—	—	—
収支差額合計	▲ 100	▲ 145	45
一般財源等配分調整額	100	145	▲ 45
一般会計からの繰入金	—	—	—
一般会計への繰出金	—	—	—
前年度からの繰越金	—	—	—
形式収支	—	—	—
歳入歳出外現金受入額	—	—	—
歳入歳出外現金払出額	—	—	—
再計	—	—	—

純資産変動計算書

(単位:百万円)

区 分	開始残高 相 当	収支差額	内部取引	一般財源等 配分調整額	一般会計から の繰入金	一般会計への 繰出金	合 計
前期末残高	▲ 63	▲ 1,005	0	1,038	—	—	▲ 30
当期変動額	—	▲ 100	—	100	—	—	▲ 0
当期末残高	▲ 63	▲ 1,105	0	1,138	—	—	▲ 30

純資産変動分析表

(単位:百万円)

区 分	純資産増加	純資産減少	増加—減少	残 高	主な増減要因
前期末純資産残高				▲ 30	
【当期増減内容】					
I 固定資産のうち負債を伴わない額の増減					
①事業用資産(建設仮勘定を含む)					
②インフラ資産(建設仮勘定を含む)					
③その他					
小 計			—		
II 資産の裏付けのない固定負債の増減					
①特別債					
②基金借入金					
③長期性債務(退職手当引当金等)	0				
小 計	0		0		
III その他の増減					
①その他の資産(負債を伴わないもの)		0			
②その他の負債(資産を伴わないもの)		0			
小 計		0	▲ 0		
I ~ IIIの増減合計	0	0	▲ 0		
当期末純資産残高				▲ 30	

事業類型：助成・啓発・指導・公権力型 部 局：健康医療部
事業名：原爆被爆者対策事業

注記（事業別財務諸表：原爆被爆者対策事業）

1. 追加情報

（1）その他財務諸表の内容を理解するために必要と認められる事項

事業の概要

原爆被爆者に対し「原子爆弾被爆者に対する援護に関する法律」に基づく健康診断の実施、医療の給付及び各種手当の支給、介護助成等を行っています。

(24) 中河内救命救急センター管理運営事業 (目) 医務費

事業の概要

高度な救急医療技術を必要とする重篤救急患者を診療するため、府立中河内救命救急センターの運営事業を実施した。

(単位：円)

	金額	財 源 内 訳			
		国 庫	起 債	附帯歳入	一般歳入
予 算 現 額	1,140,926,000	0	200,000,000	7,822,000	933,104,000
決 算 額	1,122,846,507	0	199,000,000	3,533,400	920,313,107

■主な個別事業

(単位：円)

個別事業名称	予算現額	決算額	事 業 内 容
1 中河内救命救急センター運営費	1,140,926,000	1,122,846,507	府立中河内救命救急センターの管理運営に要した経費

貸借対照表

(令和2年3月31日現在)

(単位：百万円)

科 目	令和元年度 (A)	平成30年度 (B)	差 (A-B)	科 目	令和元年度 (A)	平成30年度 (B)	差 (A-B)
資産の部				負債の部			
I 流動資産	0	—	0	I 流動負債	452	364	88
現金預金	—	—	—	地方債	452	364	88
歳計現金等	—	—	—	短期借入金	—	—	—
歳入歳出外現金	—	—	—	他会計借入金	—	—	—
未収金	0	18	▲ 18	その他短期借入金	—	—	—
税未収金	—	—	—	賞与等引当金	—	—	—
その他未収金	0	—	▲ 18	未払金	—	—	—
不納欠損引当金	—	▲ 18	18	支払保証債務	—	—	—
基金	—	—	—	その他未払金	—	—	—
財政調整基金	—	—	—	還付未済金	—	—	—
減債基金	—	—	—	リース債務	—	—	—
短期貸付金	—	—	—	その他流動負債	—	—	—
貸倒引当金	—	—	—	II 固定負債	1,685	1,938	▲ 253
その他流動資産	—	—	—	地方債	1,685	1,938	▲ 253
II 固定資産	1,985	1,969	16	長期借入金	—	—	—
事業用資産	1,162	1,204	▲ 42	他会計借入金	—	—	—
有形固定資産	1,162	1,204	▲ 42	その他長期借入金	—	—	—
土地	—	—	—	退職手当引当金	—	—	—
建物	1,162	1,204	▲ 42	その他引当金	—	—	—
工作物	—	—	—	リース債務	—	—	—
立木竹	—	—	—	その他固定負債	—	—	—
船舶	—	—	—	負債の部合計	2,137	2,302	▲ 165
浮標等	—	—	—	純資産の部			
航空機	—	—	—	純資産	▲ 152	▲ 333	181
無形固定資産	—	—	—	(うち当期純資産増減額)	181	40	142
地上権	—	—	—				
特許権等	—	—	—				
インフラ資産	—	—	—				
有形固定資産	—	—	—				
土地	—	—	—				
建物	—	—	—				
工作物	—	—	—				
無形固定資産	—	—	—				
地上権	—	—	—				
特許権等	—	—	—				
重要物品	823	765	58				
図書	—	—	—				
リース資産	—	—	—				
ソフトウェア	—	—	—				
建設仮勘定	—	—	—				
投資その他の資産	—	—	—				
出資金	—	—	—				
法人等出資金	—	—	—				
公営企業会計出資金	—	—	—				
長期貸付金	—	—	—				
貸倒引当金	—	—	—				
基金	—	—	—				
減債基金	—	—	—				
減債基金借入金	—	—	—				
その他の基金	—	—	—				
その他基金借入金	—	—	—				
その他債権	—	—	—				
資産の部合計	1,985	1,969	16	純資産の部合計	▲ 152	▲ 333	181
				負債及び純資産の部合計	1,985	1,969	16

行政コスト計算書 (自平成31年4月1日・至令和2年3月31日) (単位: 百万円)

科 目	令和元年度 (A)	平成30年度 (B)	差 (A-B)
通常収支の部			
I 行政収支の部			
1 行政収入	9	7	2
地方税	—	—	—
地方譲与税	—	—	—
市町村たばこ税府交付金	—	—	—
地方特例交付金	—	—	—
地方交付税	—	—	—
交通安全対策特別交付金	—	—	—
国民健康保険関係交付金	—	—	—
分担金及び負担金(行政費用充当)	—	—	—
使用料及び手数料	5	4	1
国庫支出金(行政費用充当)	—	—	—
財産収入	0	—	0
寄附金	—	—	—
繰入金	—	—	—
特別会計繰入金	—	—	—
公営企業会計繰入金	—	—	—
税諸収入	—	—	—
事業収入(特別会計)	—	—	—
その他行政収入	4	3	1
2 行政費用	1,091	1,017	74
税連動費用	—	—	—
給与関係費	—	—	—
物件費	880	828	52
維持補修費	—	—	—
社会保障扶助費	—	—	—
負担金・補助金・交付金等	44	6	39
国直轄事業負担金	—	—	—
繰出金	—	—	—
減価償却費	183	184	▲ 1
債務保証費	—	—	—
不納欠損引当金繰入額	▲ 18	—	▲ 18
貸倒引当金繰入額	—	—	—
賞与等引当金繰入額	—	—	—
退職手当引当金繰入額	—	—	—
その他引当金繰入額	—	—	—
その他行政費用	2	—	2
行政収支差額	▲ 1,081	▲ 1,010	▲ 72

科 目	令和元年度 (A)	平成30年度 (B)	差 (A-B)
II 金融収支の部			
1 金融収入	—	—	—
受取利息及び配当金	—	—	—
2 金融費用	26	29	▲ 4
地方債利息・手数料	26	29	▲ 4
地方債発行差金	—	—	—
他会計借入金利息等	—	—	—
金融収支差額	▲ 26	▲ 29	4
通常収支差額	▲ 1,107	▲ 1,039	▲ 68
特別収支の部			
1 特別収入	—	—	—
分担金及び負担金(公共施設等整備)	—	—	—
分担金及び負担金(災害復旧費)	—	—	—
国庫支出金(公共施設等整備)	—	—	—
国庫支出金(災害復旧費)	—	—	—
固定資産売却益	—	—	—
過年度修正益	—	—	—
その他特別収入	—	—	—
2 特別費用	16	1	15
固定資産売却損	—	—	—
固定資産除却損	—	1	▲ 1
災害復旧費	—	—	—
過年度修正損	16	—	16
その他特別費用	—	—	—
特別収支差額	▲ 16	▲ 1	▲ 15
当期収支差額	▲ 1,123	▲ 1,040	▲ 83
一般財源等配分調整額	1,139	952	187
一般会計からの繰入金	—	—	—
一般会計への繰出金	—	—	—
再計	16	▲ 87	104

事業類型：施設運営型 部 局：健康医療部
事業名：中河内救命救急センター管理運営事業

事業類型：施設運営型 部 局：健康医療部
事業名：中河内救命救急センター管理運営事業

キャッシュ・フロー計算書 (自平成31年4月1日・至令和2年3月31日) (単位:百万円)

科 目	令和元年度 (A)	平成30年度 (B)	差 (A-B)
I 行政サービス活動			
行政収入	9	7	2
地方税	—	—	—
地方譲与税	—	—	—
市町村たばこ税府交付金	—	—	—
地方特例交付金	—	—	—
地方交付税	—	—	—
交通安全対策特別交付金	—	—	—
国民健康保険関係交付金	—	—	—
分担金及び負担金 (行政支出充当)	—	—	—
使用料及び手数料	5	4	1
国庫支出金(行政支出充当)	—	—	—
財産収入	0	—	0
寄附金	—	—	—
繰入金	—	—	—
特別会計繰入金	—	—	—
公営企業会計繰入金	—	—	—
税諸収入	—	—	—
事業収入(特別会計)	—	—	—
その他行政収入	4	3	1
行政支出	924	833	91
税連動支出	—	—	—
給与関係費	—	—	—
物件費	880	828	52
維持補修費	—	—	—
社会保障扶助費	—	—	—
負担金・補助金・交付金等	44	6	39
国直轄事業負担金	—	—	—
繰出金	—	—	—
金融収入	—	—	—
受取利息及び配当金	—	—	—
金融支出	26	29	▲ 4
地方債利息・手数料	26	29	▲ 4
他会計借入金利息等	—	—	—
特別収入	—	—	—
分担金及び負担金(災害復旧費)	—	—	—
国庫支出金(災害復旧費)	—	—	—
その他特別収入	—	—	—
特別支出	—	—	—
災害復旧費	—	—	—
その他特別支出	—	—	—
行政サービス活動収支差額	▲ 940	▲ 855	▲ 85

科 目	令和元年度 (A)	平成30年度 (B)	差 (A-B)
II 投資活動			
投資活動収入	—	—	—
分担金及び負担金 (公共施設等整備)	—	—	—
国庫支出金(公共施設等整備)	—	—	—
財産収入	—	—	—
基金繰入金(取崩額)	—	—	—
財政調整基金	—	—	—
その他の基金	—	—	—
貸付金元金回収収入	—	—	—
保証金等返還収入	—	—	—
その他投資活動収入	—	—	—
投資活動支出	199	97	102
公共施設等整備支出	199	97	102
基金積立金	—	—	—
財政調整基金	—	—	—
その他の基金	—	—	—
出資金	—	—	—
貸付金	—	—	—
保証金等支出	—	—	—
投資活動収支差額	▲ 199	▲ 97	▲ 102
行政活動キャッシュ・フロー収支差額	▲ 1,139	▲ 952	▲ 187
III 財務活動			
財務活動収入	—	—	—
地方債	—	—	—
他会計借入金等	—	—	—
基金繰入金(取崩額)	—	—	—
減債基金	—	—	—
基金借入金	—	—	—
その他財務活動収入	—	—	—
財務活動支出	—	—	—
地方債償還金	—	—	—
他会計借入金等償還金	—	—	—
ファイナンス・リース債務返済支出	—	—	—
基金積立金	—	—	—
減債基金	—	—	—
基金借入金償還金	—	—	—
財務活動収支差額	—	—	—
収支差額合計	▲ 1,139	▲ 952	▲ 187
一般財源等配分調整額	1,139	952	187
一般会計からの繰入金	—	—	—
一般会計への繰出金	—	—	—
前年度からの繰越金	—	—	—
形式収支	—	—	—
歳入歳出外現金受入額	—	—	—
歳入歳出外現金払出額	—	—	—
再計	—	—	—

純資産変動計算書

(単位:百万円)

区 分	開始残高 相 当	収支差額	内部取引	一般財源等 配分調整額	一般会計から の繰入金	一般会計への 繰出金	合 計
前期末残高	▲ 397	▲ 8,438	81	8,421	—	—	▲ 333
当期変動額	—	▲ 1,123	165	1,139	—	—	181
当期末残高	▲ 397	▲ 9,561	246	9,561	—	—	▲ 152

純資産変動分析表

(単位:百万円)

区 分	純資産増加	純資産減少	増加—減少	残 高	主な増減要因
前期末純資産残高				▲ 333	
【当期増減内容】					
I 固定資産のうち負債を伴わない額の増減					
①事業用資産(建設仮勘定を含む)	146				地方債の償還等により +165
②インフラ資産(建設仮勘定を含む)					
③その他	35				
小 計	181		181		
II 資産の裏付けのない固定負債の増減					
①特別債					
②基金借入金					
③長期性債務(退職手当引当金等)					
小 計			—		
III その他の増減					
①その他の資産(負債を伴わないもの)	0				
②その他の負債(資産を伴わないもの)					
小 計	0		0		
I ~ III の増減合計	181		181		
当期末純資産残高				▲ 152	

事業類型：施設運営型 部 局：健康医療部
事業名：中河内救命救急センター管理運営事業

事業類型：施設運営型 部 局：健康医療部
事業名：中河内救命救急センター管理運営事業

固定資産附属明細表 (中河内救命救急センター管理運営事業)

【健康医療部】

固定資産(有形)

(単位：百万円)

区 分	前期末 取得原価 ①	当期増加額 ②	当期減少額 ③	当期末 取得原価 ④=①+②-③	当期末減価 償却累計額 (減損を含む) ⑤	当期償却額 (減損を含む) ⑥	当期末残高 ④-⑤
事業用資産	2,099	—	—	2,099	938	42	1,162
土地	—	—	—	—	—	—	—
建物	2,099	—	—	2,099	938	42	1,162
工作物	—	—	—	—	—	—	—
立木竹	—	—	—	—	—	—	—
船舶	—	—	—	—	—	—	—
浮標等	—	—	—	—	—	—	—
航空機	—	—	—	—	—	—	—
インフラ資産	—	—	—	—	—	—	—
土地	—	—	—	—	—	—	—
建物	—	—	—	—	—	—	—
工作物	—	—	—	—	—	—	—
重要物品	1,838	199	—	2,037	1,214	141	823
図書	—	—	—	—	—	—	—
リース資産	—	—	—	—	—	—	—
ソフトウェア	—	—	—	—	—	—	—
建設仮勘定	—	—	—	—	—	—	—
合 計	3,938	199	—	4,136	2,151	183	1,985

固定資産(無形)

(単位：百万円)

区 分	前期末残高 ①	当期増加額 ②	当期減少額 ③	当期償却額 ④	当期末残高 ①+②-③
事業用資産	—	—	—	—	—
地上権	—	—	—	—	—
特許権等	—	—	—	—	—
インフラ資産	—	—	—	—	—
地上権	—	—	—	—	—
特許権等	—	—	—	—	—
合 計	—	—	—	—	—

注記（事業別財務諸表：中河内救命救急センター管理運営事業）

1. 追加情報

（1）その他財務諸表の内容を理解するために必要と認められる事項

事業の概要

高度な救急医療技術を必要とする重篤救急患者を診療するため、府立中河内救命救急センターの運営を行っています。

事業類型：施設運営型 部 局：健康医療部
事業名：中河内救命救急センター管理運営事業

(25) 看護師等確保対策事業 (目) 保健師等指導管理費

事業の概要

保健師助産師看護師法及び看護師等の人材確保に関する法律に基づき、看護師等養成所の充実・教員等の資質向上を図る養成対策、偏在化の解消・勤務環境の改善・離職防止を図る定着対策及びナースセンターを設置して再就業支援を行った。また、訪問看護の安定的な供給のため、訪問看護師の確保、資質向上及び訪問看護ステーションの機能強化を促進する事業への委託、補助を行った。

(単位：円)

	金額	財 源 内 訳			
		国 庫	起 債	附帯歳入	一般歳入
予 算 現 額	1,651,656,000	8,806,000	0	1,654,433,000	▲11,583,000
決 算 額	1,559,102,654	7,172,000	0	1,539,179,613	12,751,041

■ 主な個別事業

(単位：円)

個別事業名称	予算現額	決算額	事業内容
1 病院内保育所運営費補助事業	340,826,000	302,542,000	病院内保育所の運営に要する経費（保育士等人件費）に対して補助
2 新人看護職員研修事業	133,026,000	126,640,593	新人看護職員研修の実施に要する経費（人件費等）に対して補助
3 看護師等養成所運営費補助事業	952,063,000	934,823,000	養成所の運営に係る経費（人件費（教員・事務職員分）、教材費、実習経費等）に対して補助
4 ナースセンター事業	36,941,000	36,941,000	看護職員の求人・休職者に対する無料職業紹介を実施。また長期離職者のために、再就業支援講習会を開催し就業を促進。看護職員が不足する地域で、地域の病院の出展による就職フェアを実施。
5 訪問看護ネットワーク事業	58,826,000	39,714,000	訪問看護ステーションの機能強化、規模拡大を図るために必要なシステム導入、研修等の経費を補助

貸借対照表

(令和2年3月31日現在)

(単位：百万円)

科 目	令和元年度 (A)	平成30年度 (B)	差 (A-B)	科 目	令和元年度 (A)	平成30年度 (B)	差 (A-B)
資産の部				負債の部			
I 流動資産	78	88	▲ 9	I 流動負債	16	12	4
現金預金	—	—	—	地方債	8	6	2
歳計現金等	—	—	—	短期借入金	—	—	—
歳入歳出外現金	—	—	—	他会計借入金	—	—	—
未収金	35	36	▲ 1	その他短期借入金	—	—	—
税未収金	—	—	—	賞与等引当金	8	6	2
その他未収金	35	36	▲ 1	未払金	—	—	—
不納欠損引当金	▲ 3	▲ 2	▲ 1	支払保証債務	—	—	—
基金	—	—	—	その他未払金	—	—	—
財政調整基金	—	—	—	還付未済金	—	—	—
減債基金	—	—	—	リース債務	—	—	—
短期貸付金	60	65	▲ 5	その他流動負債	—	—	—
貸倒引当金	▲ 14	▲ 12	▲ 2	II 固定負債	269	262	6
その他流動資産	—	—	—	地方債	180	188	▲ 8
II 固定資産	227	383	▲ 156	長期借入金	—	—	—
事業用資産	—	—	—	他会計借入金	—	—	—
有形固定資産	—	—	—	その他長期借入金	—	—	—
土地	—	—	—	退職手当引当金	89	74	15
建物	—	—	—	その他引当金	—	—	—
工作物	—	—	—	リース債務	—	—	—
立木竹	—	—	—	その他固定負債	—	—	—
船舶	—	—	—	負債の部合計	285	275	11
浮標等	—	—	—	純資産の部			
航空機	—	—	—	純資産	20	196	▲ 176
無形固定資産	—	—	—	(うち当期純資産増減額)	▲ 176	▲ 366	190
地上権	—	—	—				
特許権等	—	—	—				
インフラ資産	—	—	—				
有形固定資産	—	—	—				
土地	—	—	—				
建物	—	—	—				
工作物	—	—	—				
無形固定資産	—	—	—				
地上権	—	—	—				
特許権等	—	—	—				
重要物品	—	—	—				
図書	—	—	—				
リース資産	—	—	—				
ソフトウェア	—	—	—				
建設仮勘定	—	—	—				
投資その他の資産	227	383	▲ 156				
出資金	—	—	—				
法人等出資金	—	—	—				
公営企業会計出資金	—	—	—				
長期貸付金	296	468	▲ 172				
貸倒引当金	▲ 69	▲ 85	16				
基金	—	—	—				
減債基金	—	—	—				
減債基金借入金	—	—	—				
その他の基金	—	—	—				
その他基金借入金	—	—	—				
その他債権	—	—	—				
資産の部合計	305	471	▲ 165	純資産の部合計	20	196	▲ 176
				負債及び純資産の部合計	305	471	▲ 165

行政コスト計算書 (自平成31年4月1日・至令和2年3月31日) (単位：百万円)

科 目	令和元年度 (A)	平成30年度 (B)	差 (A-B)
通常収支の部			
I 行政収支の部			
1 行政収入	12	12	0
地方税	—	—	—
地方譲与税	—	—	—
市町村たばこ税府交付金	—	—	—
地方特例交付金	—	—	—
地方交付税	—	—	—
交通安全対策特別交付金	—	—	—
国民健康保険関係交付金	—	—	—
分担金及び負担金(行政費用充当)	—	—	—
使用料及び手数料	—	—	—
国庫支出金(行政費用充当)	7	10	▲ 3
財産収入	—	—	—
寄附金	—	—	—
繰入金	—	—	—
特別会計繰入金	—	—	—
公営企業会計繰入金	—	—	—
税諸収入	—	—	—
事業収入(特別会計)	—	—	—
その他行政収入	5	2	3
2 行政費用	1,802	2,133	▲ 331
税連動費用	—	—	—
給与関係費	97	87	10
物件費	64	67	▲ 4
維持補修費	—	—	—
社会保障扶助費	—	—	—
負担金・補助金・交付金等	1,489	1,637	▲ 148
国直轄事業負担金	—	—	—
繰出金	—	—	—
減価償却費	—	—	—
債務保証費	—	—	—
不納欠損引当金繰入額	1	2	▲ 1
貸倒引当金繰入額	▲ 14	96	▲ 110
賞与等引当金繰入額	8	6	2
退職手当引当金繰入額	21	21	▲ 0
その他引当金繰入額	—	—	—
その他行政費用	136	217	▲ 80
行政収支差額	▲ 1,790	▲ 2,121	331

科 目	令和元年度 (A)	平成30年度 (B)	差 (A-B)
II 金融収支の部			
1 金融収入	—	—	—
受取利息及び配当金	—	—	—
2 金融費用	0	2	▲ 1
地方債利息・手数料	0	2	▲ 1
地方債発行差金	—	—	—
他会計借入金利息等	—	—	—
金融収支差額	▲ 0	▲ 2	1
通常収支差額	▲ 1,790	▲ 2,123	333
特別収支の部			
1 特別収入	—	—	—
分担金及び負担金(公共施設等整備)	—	—	—
分担金及び負担金(災害復旧費)	—	—	—
国庫支出金(公共施設等整備)	—	—	—
国庫支出金(災害復旧費)	—	—	—
固定資産売却益	—	—	—
過年度修正益	—	—	—
その他特別収入	—	—	—
2 特別費用	0	—	0
固定資産売却損	—	—	—
固定資産除却損	—	—	—
災害復旧費	—	—	—
過年度修正損	0	—	0
その他特別費用	—	—	—
特別収支差額	▲ 0	—	▲ 0
当期収支差額	▲ 1,790	▲ 2,123	333
一般財源等配分調整額	1,608	1,750	▲ 141
一般会計からの繰入金	—	—	—
一般会計への繰出金	—	—	—
再計	▲ 182	▲ 373	191

キャッシュ・フロー計算書 (自平成31年4月1日・至令和2年3月31日) (単位:百万円)

科 目	令和元年度 (A)	平成30年度 (B)	差 (A-B)
I 行政サービス活動			
行政収入	10	12	▲ 2
地方税	—	—	—
地方譲与税	—	—	—
市町村たばこ税府交付金	—	—	—
地方特例交付金	—	—	—
地方交付税	—	—	—
交通安全対策特別交付金	—	—	—
国民健康保険関係交付金	—	—	—
分担金及び負担金	—	—	—
(行政支出充当)	—	—	—
使用料及び手数料	—	—	—
国庫支出金(行政支出充当)	7	10	▲ 3
財産収入	—	—	—
寄附金	—	—	—
繰入金	—	—	—
特別会計繰入金	—	—	—
公営企業会計繰入金	—	—	—
税諸収入	—	—	—
事業収入(特別会計)	—	—	—
その他行政収入	2	1	1
行政支出	1,662	1,802	▲ 140
税連動支出	—	—	—
給与関係費	110	98	12
物件費	64	67	▲ 4
維持補修費	—	—	—
社会保障扶助費	—	—	—
負担金・補助金・交付金等	1,489	1,637	▲ 148
国直轄事業負担金	—	—	—
繰出金	—	—	—
金融収入	—	—	—
受取利息及び配当金	—	—	—
金融支出	0	2	▲ 1
地方債利息・手数料	0	2	▲ 1
他会計借入金利息等	—	—	—
特別収入	—	—	—
分担金及び負担金(災害復旧費)	—	—	—
国庫支出金(災害復旧費)	—	—	—
その他特別収入	—	—	—
特別支出	—	—	—
災害復旧費	—	—	—
その他特別支出	—	—	—
行政サービス活動収支差額	▲ 1,653	▲ 1,792	139

科 目	令和元年度 (A)	平成30年度 (B)	差 (A-B)
II 投資活動			
投資活動収入	46	56	▲ 10
分担金及び負担金	—	—	—
(公共施設等整備)	—	—	—
国庫支出金(公共施設等整備)	—	—	—
財産収入	—	—	—
基金繰入金(取崩額)	—	—	—
財政調整基金	—	—	—
その他の基金	—	—	—
貸付金元金回収収入	46	56	▲ 10
保証金等返還収入	—	—	—
その他投資活動収入	—	—	—
投資活動支出	1	14	▲ 12
公共施設等整備支出	—	—	—
基金積立金	—	—	—
財政調整基金	—	—	—
その他の基金	—	—	—
出資金	—	—	—
貸付金	1	14	▲ 12
保証金等支出	—	—	—
投資活動収支差額	45	42	2
行政活動キャッシュ・フロー収支差額	▲ 1,608	▲ 1,750	141
III 財務活動			
財務活動収入	—	—	—
地方債	—	—	—
他会計借入金等	—	—	—
基金繰入金(取崩額)	—	—	—
減債基金	—	—	—
基金借入金	—	—	—
その他財務活動収入	—	—	—
財務活動支出	—	—	—
地方債償還金	—	—	—
他会計借入金等償還金	—	—	—
ファイナンス・リース債務返済支出	—	—	—
基金積立金	—	—	—
減債基金	—	—	—
基金借入金償還金	—	—	—
財務活動収支差額	—	—	—
収支差額合計	▲ 1,608	▲ 1,750	141
一般財源等配分調整額	1,608	1,750	▲ 141
一般会計からの繰入金	—	—	—
一般会計への繰出金	—	—	—
前年度からの繰越金	—	—	—
形式収支	—	—	—
歳入歳出外現金受入額	—	—	—
歳入歳出外現金払出額	—	—	—
再計	—	—	—

事業類型：助成・啓発・指導・公権力型 部 局：健康医療部
事業名：看護師等確保対策事業

事業類型：助成・啓発・指導・公権力型 部 局：健康医療部
事業名：看護師等確保対策事業

純資産変動計算書

(単位：百万円)

区 分	開始残高 相 当	収支差額	内部取引	一般財源等 配分調整額	一般会計から の繰入金	一般会計への 繰出金	合 計
前期末残高	1,190	▲ 12,710	2,770	8,946	—	—	196
当期変動額	—	▲ 1,790	6	1,608	—	—	▲ 176
当期末残高	1,190	▲ 14,500	2,776	10,554	—	—	20

純資産変動分析表

(単位：百万円)

区 分	純資産増加	純資産減少	増加－減少	残 高	主な増減要因
前期末純資産残高				196	
【当期増減内容】					
I 固定資産のうち負債を伴わない額の増減					
①事業用資産(建設仮勘定を含む)					
②インフラ資産(建設仮勘定を含む)					
③その他		150			修学資金貸付の施策目的達成による償還金免除等 -136
小 計		150	▲ 150		
II 資産の裏付けのない固定負債の増減					
①特別債					
②基金借入金					
③長期性債務(退職手当引当金等)		15			
小 計		15	▲ 15		
III その他の増減					
①その他の資産(負債を伴わないもの)		9			
②その他の負債(資産を伴わないもの)		2			
小 計		11	▲ 11		
I～IIIの増減合計		176	▲ 176		
当期末純資産残高				20	

注記（事業別財務諸表：看護師等確保対策事業）

1. 追加情報

（1）その他財務諸表の内容を理解するために必要と認められる事項

①事業の概要

保健師助産師看護師法及び看護師等の人材確保に関する法律に基づき、民間看護師等養成所の充実・教員等の資質向上を図る養成対策、偏在化の解消・勤務環境の改善・離職防止を図る定着対策及びナースセンター事業を推進する再就業支援を行っています。

②当該事業に関し説明すべき固有の事項

本事業は、看護師等の確保が困難な病床数が200床未満の病院等に一定期間従事した場合、返還債務を免除する規定を設けることにより、府内における看護職員の確保及び偏在化解消をその目的としております。

よって、貸付金のうち看護師等修学資金貸付金356百万円には、こうした施策的な観点から返還債務を免除する見込みの金額を含みます。

事業類型：助成・啓発・指導・公権力型 部 局：健康医療部
事業名：看護師等確保対策事業

(26) 高齢者医療事業 (目) 高齢者福祉推進費

事業の概要

後期高齢者医療制度に関し、健全な財政確保と事業の円滑な運営を図るため指導・監督を実施し、財政支援を行ったもの。

(単位：円)

	金額	財 源 内 訳			
		国 庫	起 債	附帯歳入	一般歳入
予算現額	114,650,119,000	0	0	2,475,000	114,647,644,000
決算額	114,648,605,492	0	0	963,406	114,647,642,086

■主な個別事業

(単位：円)

個別事業名称	予算現額	決算額	事業内容
1 後期高齢者医療給付費負担金	91,153,998,000	91,153,997,254	後期高齢者医療制度に係る給付費の府費定率負担分について、大阪府後期高齢者医療広域連合に交付する経費
2 後期高齢者医療保険基盤安定事業費負担金	17,120,543,000	17,120,542,135	後期高齢者医療制度に係る低所得者等の保険料軽減を公費で補填する制度について、大阪府後期高齢者医療広域連合に対し府費定率負担分を交付する経費
3 後期高齢者医療高額医療費負担金	6,373,103,000	6,373,102,697	高額な医療費の発生による広域連合の財政リスクを軽減するため、一定額以上の高額な医療に対して、大阪府後期高齢者医療広域連合に対し府費定率負担分を交付する経費

貸借対照表

(令和2年3月31日現在)

(単位：百万円)

科 目	令和元年度 (A)	平成30年度 (B)	差 (A-B)	科 目	令和元年度 (A)	平成30年度 (B)	差 (A-B)
資産の部				負債の部			
I 流動資産	—	—	—	I 流動負債	—	2	▲ 2
現金預金	—	—	—	地方債	—	—	—
歳計現金等	—	—	—	短期借入金	—	—	—
歳入歳出外現金	—	—	—	他会計借入金	—	—	—
未収金	—	—	—	その他短期借入金	—	—	—
税未収金	—	—	—	賞与等引当金	—	2	▲ 2
その他未収金	—	—	—	未払金	—	—	—
不納欠損引当金	—	—	—	支払保証債務	—	—	—
基金	—	—	—	その他未払金	—	—	—
財政調整基金	—	—	—	還付未済金	—	—	—
減債基金	—	—	—	リース債務	—	—	—
短期貸付金	—	—	—	その他流動負債	—	—	—
貸倒引当金	—	—	—	II 固定負債	—	21	▲ 21
その他流動資産	—	—	—	地方債	—	—	—
II 固定資産	3,094	3,093	1	長期借入金	—	—	—
事業用資産	—	—	—	他会計借入金	—	—	—
有形固定資産	—	—	—	その他長期借入金	—	—	—
土地	—	—	—	退職手当引当金	—	21	▲ 21
建物	—	—	—	その他引当金	—	—	—
工作物	—	—	—	リース債務	—	—	—
立木竹	—	—	—	その他固定負債	—	—	—
船舶	—	—	—	負債の部合計	—	23	▲ 23
浮標等	—	—	—	純資産の部			
航空機	—	—	—	純資産	3,094	3,070	24
無形固定資産	—	—	—	(うち当期純資産増減額)	24	2	22
地上権	—	—	—				
特許権等	—	—	—				
インフラ資産	—	—	—				
有形固定資産	—	—	—				
土地	—	—	—				
建物	—	—	—				
工作物	—	—	—				
無形固定資産	—	—	—				
地上権	—	—	—				
特許権等	—	—	—				
重要物品	—	—	—				
図書	—	—	—				
リース資産	—	—	—				
ソフトウェア	—	—	—				
建設仮勘定	—	—	—				
投資その他の資産	3,094	3,093	1				
出資金	—	—	—				
法人等出資金	—	—	—				
公営企業会計出資金	—	—	—				
長期貸付金	—	—	—				
貸倒引当金	—	—	—				
基金	3,094	3,093	1				
減債基金	—	—	—				
減債基金借入金	—	—	—				
その他の基金	3,094	3,093	1				
その他基金借入金	—	—	—				
その他債権	—	—	—				
資産の部合計	3,094	3,093	1	純資産の部合計	3,094	3,070	24
				負債及び純資産の部合計	3,094	3,093	1

行政コスト計算書 (自平成31年4月1日・至令和2年3月31日) (単位：百万円)

科 目	令和元年度 (A)	平成30年度 (B)	差 (A-B)
通常収支の部			
I 行政収支の部			
1 行政収入	2,199	775	1,423
地方税	—	—	—
地方譲与税	—	—	—
市町村たばこ税府交付金	—	—	—
地方特例交付金	—	—	—
地方交付税	—	—	—
交通安全対策特別交付金	—	—	—
国民健康保険関係交付金	—	—	—
分担金及び負担金(行政費用充当)	—	—	—
使用料及び手数料	—	—	—
国庫支出金(行政費用充当)	—	—	—
財産収入	—	—	—
寄附金	—	—	—
繰入金	—	—	—
特別会計繰入金	—	—	—
公営企業会計繰入金	—	—	—
税諸収入	—	—	—
事業収入(特別会計)	—	—	—
その他行政収入	2,199	775	1,423
2 行政費用	114,625	110,548	4,077
税連動費用	—	—	—
給与関係費	—	18	▲ 18
物件費	—	—	—
維持補修費	—	—	—
社会保障扶助費	—	—	—
負担金・補助金・交付金等	114,648	110,528	4,120
国直轄事業負担金	—	—	—
繰出金	—	—	—
減価償却費	—	—	—
債務保証費	—	—	—
不納欠損引当金繰入額	—	—	—
貸倒引当金繰入額	—	—	—
賞与等引当金繰入額	▲ 2	2	▲ 3
退職手当引当金繰入額	▲ 21	0	▲ 21
その他引当金繰入額	—	—	—
その他行政費用	—	—	—
行政収支差額	▲ 112,426	▲ 109,773	▲ 2,653

科 目	令和元年度 (A)	平成30年度 (B)	差 (A-B)
II 金融収支の部			
1 金融収入	1	1	0
受取利息及び配当金	1	1	0
2 金融費用	—	—	—
地方債利息・手数料	—	—	—
地方債発行差金	—	—	—
他会計借入金利息等	—	—	—
金融収支差額	1	1	0
通常収支差額	▲ 112,425	▲ 109,772	▲ 2,653
特別収支の部			
1 特別収入	—	—	—
分担金及び負担金(公共施設等整備)	—	—	—
分担金及び負担金(災害復旧費)	—	—	—
国庫支出金(公共施設等整備)	—	—	—
国庫支出金(災害復旧費)	—	—	—
固定資産売却益	—	—	—
過年度修正益	—	—	—
その他特別収入	—	—	—
2 特別費用	—	—	—
固定資産売却損	—	—	—
固定資産除却損	—	—	—
災害復旧費	—	—	—
過年度修正損	—	—	—
その他特別費用	—	—	—
特別収支差額	—	—	—
当期収支差額	▲ 112,425	▲ 109,772	▲ 2,653
一般財源等配分調整額	112,449	109,774	2,675
一般会計からの繰入金	—	—	—
一般会計への繰出金	—	—	—
再計	24	2	22

キャッシュ・フロー計算書 (自平成31年4月1日・至令和2年3月31日) (単位:百万円)

科 目	令和元年度 (A)	平成30年度 (B)	差 (A-B)
I 行政サービス活動			
行政収入	2,199	775	1,423
地方税	—	—	—
地方譲与税	—	—	—
市町村たばこ税府交付金	—	—	—
地方特例交付金	—	—	—
地方交付税	—	—	—
交通安全対策特別交付金	—	—	—
国民健康保険関係交付金	—	—	—
分担金及び負担金	—	—	—
(行政支出充当)	—	—	—
使用料及び手数料	—	—	—
国庫支出金(行政支出充当)	—	—	—
財産収入	—	—	—
寄附金	—	—	—
繰入金	—	—	—
特別会計繰入金	—	—	—
公営企業会計繰入金	—	—	—
税諸収入	—	—	—
事業収入(特別会計)	—	—	—
その他行政収入	2,199	775	1,423
行政支出	114,648	110,550	4,098
税連動支出	—	—	—
給与関係費	—	22	▲ 22
物件費	—	—	—
維持補修費	—	—	—
社会保障扶助費	—	—	—
負担金・補助金・交付金等	114,648	110,528	4,120
国直轄事業負担金	—	—	—
繰出金	—	—	—
金融収入	1	1	0
受取利息及び配当金	1	1	0
金融支出	—	—	—
地方債利息・手数料	—	—	—
他会計借入金利息等	—	—	—
特別収入	—	—	—
分担金及び負担金(災害復旧費)	—	—	—
国庫支出金(災害復旧費)	—	—	—
その他特別収入	—	—	—
特別支出	—	—	—
災害復旧費	—	—	—
その他特別支出	—	—	—
行政サービス活動収支差額	▲ 112,448	▲ 109,773	▲ 2,674

科 目	令和元年度 (A)	平成30年度 (B)	差 (A-B)
II 投資活動			
投資活動収入	—	—	—
分担金及び負担金	—	—	—
(公共施設等整備)	—	—	—
国庫支出金(公共施設等整備)	—	—	—
財産収入	—	—	—
基金繰入金(取崩額)	—	—	—
財政調整基金	—	—	—
その他の基金	—	—	—
貸付金元金回収収入	—	—	—
保証金等返還収入	—	—	—
その他投資活動収入	—	—	—
投資活動支出	1	1	0
公共施設等整備支出	—	—	—
基金積立金	1	1	0
財政調整基金	—	—	—
その他の基金	1	1	0
出資金	—	—	—
貸付金	—	—	—
保証金等支出	—	—	—
投資活動収支差額	▲ 1	▲ 1	▲ 0
行政活動キャッシュ・フロー収支差額	▲ 112,449	▲ 109,774	▲ 2,675
III 財務活動			
財務活動収入	—	—	—
地方債	—	—	—
他会計借入金等	—	—	—
基金繰入金(取崩額)	—	—	—
減債基金	—	—	—
基金借入金	—	—	—
その他財務活動収入	—	—	—
財務活動支出	—	—	—
地方債償還金	—	—	—
他会計借入金等償還金	—	—	—
ファイナンス・リース債務返済支出	—	—	—
基金積立金	—	—	—
減債基金	—	—	—
基金借入金償還金	—	—	—
財務活動収支差額	—	—	—
収支差額合計	▲ 112,449	▲ 109,774	▲ 2,675
一般財源等配分調整額	112,449	109,774	2,675
一般会計からの繰入金	—	—	—
一般会計への繰出金	—	—	—
前年度からの繰越金	—	—	—
形式収支	—	—	—
歳入歳出外現金受入額	—	—	—
歳入歳出外現金払出額	—	—	—
再計	—	—	—

事業類型：助成・啓発・指導・公権力型 部 局：健康医療部
事業名：高齢者医療事業

事業類型：助成・啓発・指導・公権力型 部 局：健康医療部
事業名：高齢者医療事業

純資産変動計算書

(単位:百万円)

区 分	開始残高 相 当	収支差額	内部取引	一般財源等 配分調整額	一般会計から の繰入金	一般会計への 繰出金	合 計
前期末残高	2,689	▲ 751,619	—	752,000	—	—	3,070
当期変動額	—	▲ 112,425	—	112,449	—	—	24
当期末残高	2,689	▲ 864,044	—	864,449	—	—	3,094

純資産変動分析表

(単位:百万円)

区 分	純資産増加	純資産減少	増加－減少	残 高	主な増減要因
前期末純資産残高				3,070	
【当期増減内容】					
I 固定資産のうち負債を伴わない額の増減					
①事業用資産(建設仮勘定を含む)					
②インフラ資産(建設仮勘定を含む)					
③その他	1				
小 計	1		1		
II 資産の裏付けのない固定負債の増減					
①特別債					
②基金借入金					
③長期性債務(退職手当引当金等)	21				
小 計	21		21		
III その他の増減					
①その他の資産(負債を伴わないもの)					
②その他の負債(資産を伴わないもの)	2				
小 計	2		2		
I～IIIの増減合計	24		24		
当期末純資産残高				3,094	

注記（事業別財務諸表：高齢者医療事業）

1. 追加情報

（1）その他財務諸表の内容を理解するために必要と認められる事項

事業の概要

後期高齢者医療制度に関し、健全な財政確保と事業の円滑な運営を図るため指導・監督を実施し、財政支援を行っています。

事業類型：助成・啓発・指導・公権力型 部 局：健康医療部
事業名：高齢者医療事業

(27) 国民健康保険事業(特別会計) (目) 国民健康保険運営費

事業の概要

国民健康保険制度改革により、平成30年度から大阪府が財政運営の責任主体として、安定的な財政運営の確保の中心的な役割を担ったもの。

(単位：円)

	金額	財 源 内 訳				
		国庫	繰入金	繰越金	起債	附帯歳入
予算現額	839,343,459,000	253,926,353,000	54,059,437,000	0	0	531,357,669,000
決算額	837,225,842,689	260,651,725,282	54,018,840,740	0	0	522,673,206,844

※ 歳入歳出差引残額 117,930,177円は翌年度へ繰越

■ 主な個別事業

(単位：円)

個別事業名称	予算現額	決算額	事業内容
1 保険給付費等交付金	670,941,933,000	668,854,659,458	市町村による療養の給付等の支給に要する費用その他国民健康保険事業に要する費用に応じて普通交付金を交付するとともに、市町村の財政状況その他の事情に応じて特別交付金を交付
2 後期高齢者支援金等	112,479,497,000	112,479,494,789	社会保険診療報酬支払基金に後期高齢者支援金等を納付
3 介護納付金	43,118,667,000	43,118,666,424	社会保険診療報酬支払基金に介護納付金を納付
4 療養給付費等負担金等償還金	11,255,944,000	11,249,650,650	療養給付費等負担金、療養給付費等交付金及び特定健康診査等負担金等の精算に伴う償還金
5 共同事業拠出金	1,079,891,000	1,065,414,333	国民健康保険中央会に国民健康保険特別高額医療費共同事業拠出金を納付
6 前期高齢者納付金等	452,744,000	452,743,112	社会保険診療報酬支払基金に前期高齢者納付金等を納付

貸借対照表

(令和2年3月31日現在)

(単位：百万円)

科 目	令和元年度 (A)	平成30年度 (B)	差 (A-B)	科 目	令和元年度 (A)	平成30年度 (B)	差 (A-B)
資産の部				負債の部			
I 流動資産	301	7,339	▲ 7,038	I 流動負債	3	6	▲ 3
現金預金	301	7,339	▲ 7,038	地方債	—	—	—
歳計現金等	301	7,339	▲ 7,038	短期借入金	—	—	—
歳入歳出外現金	—	—	—	他会計借入金	—	—	—
未収金	—	—	—	その他短期借入金	—	—	—
税未収金	—	—	—	賞与等引当金	3	6	▲ 3
その他未収金	—	—	—	未払金	—	—	—
不納欠損引当金	—	—	—	支払保証債務	—	—	—
基金	—	—	—	その他未払金	—	—	—
財政調整基金	—	—	—	還付未済金	—	—	—
減債基金	—	—	—	リース債務	—	—	—
短期貸付金	—	—	—	その他流動負債	—	—	—
貸倒引当金	—	—	—	II 固定負債	24	59	▲ 34
その他流動資産	—	—	—	地方債	—	—	—
II 固定資産	13,788	18,217	▲ 4,429	長期借入金	—	—	—
事業用資産	—	—	—	他会計借入金	—	—	—
有形固定資産	—	—	—	その他長期借入金	—	—	—
土地	—	—	—	退職手当引当金	24	59	▲ 34
建物	—	—	—	その他引当金	—	—	—
工作物	—	—	—	リース債務	—	—	—
立木竹	—	—	—	その他固定負債	—	—	—
船舶	—	—	—	負債の部合計	27	65	▲ 38
浮標等	—	—	—	純資産の部			
航空機	—	—	—	純資産	14,061	25,491	▲ 11,430
無形固定資産	—	—	—	(うち当期純資産増減額)	▲ 11,430	25,491	▲ 36,920
地上権	—	—	—				
特許権等	—	—	—				
インフラ資産	—	—	—				
有形固定資産	—	—	—				
土地	—	—	—				
建物	—	—	—				
工作物	—	—	—				
無形固定資産	—	—	—				
地上権	—	—	—				
特許権等	—	—	—				
重要物品	—	—	—				
図書	—	—	—				
リース資産	—	—	—				
ソフトウェア	—	—	—				
建設仮勘定	—	—	—				
投資その他の資産	13,788	18,217	▲ 4,429				
出資金	—	—	—				
法人等出資金	—	—	—				
公営企業会計出資金	—	—	—				
長期貸付金	—	—	—				
貸倒引当金	—	—	—				
基金	13,788	18,217	▲ 4,429				
減債基金	—	—	—				
減債基金借入金	—	—	—				
その他の基金	13,788	18,217	▲ 4,429				
その他基金借入金	—	—	—				
その他債権	—	—	—				
資産の部合計	14,088	25,555	▲ 11,467	純資産の部合計	14,061	25,491	▲ 11,430
				負債及び純資産の部合計	14,088	25,555	▲ 11,467

行政コスト計算書（自平成31年4月1日・至令和2年3月31日）（単位：百万円）

科 目	令和元年度 (A)	平成30年度 (B)	差 (A-B)
通常収支の部			
I 行政収支の部			
1 行政収入	771,666	788,693	▲ 17,028
地方税	—	—	—
地方譲与税	—	—	—
市町村たばこ税府交付金	—	—	—
地方特例交付金	—	—	—
地方交付税	—	—	—
交通安全対策特別交付金	—	—	—
国民健康保険関係交付金	241,941	262,198	▲ 20,257
分担金及び負担金(行政費用充当)	268,752	266,740	2,013
使用料及び手数料	—	—	—
国庫支出金(行政費用充当)	260,807	259,755	1,051
財産収入	—	—	—
寄附金	—	—	—
繰入金	—	—	—
特別会計繰入金	—	—	—
公営企業会計繰入金	—	—	—
税諸収入	—	—	—
事業収入(特別会計)	—	—	—
その他行政収入	165	0	165
2 行政費用	837,163	834,836	2,327
税連動費用	—	—	—
給与関係費	26	56	▲ 30
物件費	14	—	14
維持補修費	—	—	—
社会保障扶助費	—	—	—
負担金・補助金・交付金等	837,153	834,710	2,443
国直轄事業負担金	—	—	—
繰出金	—	—	—
減価償却費	—	—	—
債務保証費	—	—	—
不納欠損引当金繰入額	—	—	—
貸倒引当金繰入額	—	—	—
賞与等引当金繰入額	3	6	▲ 3
退職手当引当金繰入額	▲ 32	64	▲ 96
その他引当金繰入額	—	—	—
その他行政費用	—	—	—
行政収支差額	▲ 65,497	▲ 46,142	▲ 19,355

科 目	令和元年度 (A)	平成30年度 (B)	差 (A-B)
II 金融収支の部			
1 金融収入	5	3	1
受取利息及び配当金	5	3	1
2 金融費用	—	—	—
地方債利息・手数料	—	—	—
地方債発行差金	—	—	—
他会計借入金利息等	—	—	—
金融収支差額	5	3	1
通常収支差額	▲ 65,493	▲ 46,139	▲ 19,353
特別収支の部			
1 特別収入	—	—	—
分担金及び負担金(公共施設等整備)	—	—	—
分担金及び負担金(災害復旧費)	—	—	—
国庫支出金(公共施設等整備)	—	—	—
国庫支出金(災害復旧費)	—	—	—
固定資産売却益	—	—	—
過年度修正益	—	—	—
その他特別収入	—	—	—
2 特別費用	—	—	—
固定資産売却損	—	—	—
固定資産除却損	—	—	—
災害復旧費	—	—	—
過年度修正損	—	—	—
その他特別費用	—	—	—
特別収支差額	—	—	—
当期収支差額	▲ 65,493	▲ 46,139	▲ 19,353
一般財源等配分調整額	—	—	—
一般会計からの繰入金	54,134	53,665	469
一般会計への繰出金	73	—	73
再計	▲ 11,432	7,526	▲ 18,957

キャッシュ・フロー計算書 (自平成31年4月1日・至令和2年3月31日) (単位:百万円)

科 目	令和元年度 (A)	平成30年度 (B)	差 (A-B)
I 行政サービス活動			
行政収入	771,666	788,693	▲ 17,028
地方税	—	—	—
地方譲与税	—	—	—
市町村たばこ税府交付金	—	—	—
地方特例交付金	—	—	—
地方交付税	—	—	—
交通安全対策特別交付金	—	—	—
国民健康保険関係交付金	241,941	262,198	▲ 20,257
分担金及び負担金	268,752	266,740	2,013
(行政支出充当)			
使用料及び手数料	—	—	—
国庫支出金(行政支出充当)	260,807	259,755	1,051
財産収入	—	—	—
寄附金	—	—	—
繰入金	—	—	—
特別会計繰入金	—	—	—
公営企業会計繰入金	—	—	—
税諸収入	—	—	—
事業収入(特別会計)	—	—	—
その他行政収入	165	0	165
行政支出	837,199	834,767	2,432
税連動支出	—	—	—
給与関係費	32	56	▲ 24
物件費	14	—	14
維持補修費	—	—	—
社会保障扶助費	—	—	—
負担金・補助金・交付金等	837,153	834,710	2,443
国直轄事業負担金	—	—	—
繰出金	—	—	—
金融収入	5	3	1
受取利息及び配当金	5	3	1
金融支出	—	—	—
地方債利息・手数料	—	—	—
他会計借入金利息等	—	—	—
特別収入	—	—	—
分担金及び負担金(災害復旧費)	—	—	—
国庫支出金(災害復旧費)	—	—	—
その他特別収入	—	—	—
特別支出	—	—	—
災害復旧費	—	—	—
その他特別支出	—	—	—
行政サービス活動収支差額	▲ 65,528	▲ 46,070	▲ 19,458

科 目	令和元年度 (A)	平成30年度 (B)	差 (A-B)
II 投資活動			
投資活動収入	4,434	1,842	2,592
分担金及び負担金	—	—	—
(公共施設等整備)			
国庫支出金(公共施設等整備)	—	—	—
財産収入	—	—	—
基金繰入金(取崩額)	4,434	1,842	2,592
財政調整基金	—	—	—
その他の基金	4,434	1,842	2,592
貸付金元金回収収入	—	—	—
保証金等返還収入	—	—	—
その他投資活動収入	—	—	—
投資活動支出	5	2,099	▲ 2,094
公共施設等整備支出	—	—	—
基金積立金	5	2,099	▲ 2,094
財政調整基金	—	—	—
その他の基金	5	2,099	▲ 2,094
出資金	—	—	—
貸付金	—	—	—
保証金等支出	—	—	—
投資活動収支差額	4,429	▲ 257	4,686
行政活動キャッシュ・フロー収支差額	▲ 61,099	▲ 46,327	▲ 14,772
III 財務活動			
財務活動収入	—	—	—
地方債	—	—	—
他会計借入金等	—	—	—
基金繰入金(取崩額)	—	—	—
減債基金	—	—	—
基金借入金	—	—	—
その他財務活動収入	—	—	—
財務活動支出	—	—	—
地方債償還金	—	—	—
他会計借入金等償還金	—	—	—
ファイナンス・リース債務返済支出	—	—	—
基金積立金	—	—	—
減債基金	—	—	—
基金借入金償還金	—	—	—
財務活動収支差額	—	—	—
収支差額合計	▲ 61,099	▲ 46,327	▲ 14,772
一般財源等配分調整額	—	—	—
一般会計からの繰入金	54,134	53,665	469
一般会計への繰出金	73	—	73
前年度からの繰越金	7,339	—	7,339
形式収支	301	7,339	▲ 7,038
歳入歳出外現金受入額	—	—	—
歳入歳出外現金払出額	—	—	—
再計	301	7,339	▲ 7,038

事業類型：助成・啓発・指導・公権力型 部 局：健康医療部
事業名：国民健康保険事業（特別会計）

純資産変動計算書

(単位:百万円)

区 分	開始残高 相 当	収支差額	内部取引	一般財源等 配分調整額	一般会計から の繰入金	一般会計への 繰出金	合 計
前期末残高	—	▲ 46,139	17,965	—	53,665	—	25,491
当期変動額	—	▲ 65,493	2	—	54,134	73	▲ 11,430
当期末残高	—	▲ 111,632	17,967	—	107,799	73	14,061

純資産変動分析表

(単位:百万円)

区 分	純資産増加	純資産減少	増加－減少	残 高	主な増減要因
前期末純資産残高				25,491	
【当期増減内容】					
I 固定資産のうち負債を伴わない額の増減					
①事業用資産(建設仮勘定を含む)					
②インフラ資産(建設仮勘定を含む)					
③その他		4,429			国民健康保険財政安定化基金の取崩による減 -4,429
小 計		4,429	▲ 4,429		
II 資産の裏付けのない固定負債の増減					
①特別債					
②基金借入金					
③長期性債務(退職手当引当金等)	34				
小 計	34		34		
III その他の増減					
①その他の資産(負債を伴わないもの)		7,038			剰余金(繰越金)の減 -7,038
②その他の負債(資産を伴わないもの)	3				
小 計	3	7,038	▲ 7,035		
I～IIIの増減合計	38	11,467	▲ 11,430		
当期末純資産残高				14,061	

注記（事業別財務諸表：国民健康保険事業（特別会計））

1. 追加情報

（1）その他財務諸表の内容を理解するために必要と認められる事項

事業の概要

国民健康保険制度改革により、平成 30 年度から大阪府が財政運営の責任主体として、安定的な財政運営の確保の中心的な役割を担っています。

(28) 国民健康保険事務事業(特別会計) (目) 総務費

事業の概要

国民健康保険制度改革により、平成 30 年度から大阪府が財政運営の責任主体として、効率的な事業の確保に努めてきたもの。

(単位：円)

	金額	財 源 内 訳				
		国庫	繰入金	繰越金	起債	附帯歳入
予 算 現 額	365,507,000	249,200,000	115,867,000	0	0	440,000
決 算 額	265,315,736	154,953,677	114,866,000	0	0	0

※ 予備費（予算額 1,000,000 円、決算額 0 円）を含む

※ 歳入歳出差引残額 4,503,941 円は翌年度へ繰越

■主な個別事業

(単位：円)

個別事業名称	予算現額	決算額	事業内容
1 健康づくり支援プラットフォーム事業費	232,214,000	140,414,677	府民の健康づくりに対する意識の向上と実践を促すとともに、医療費適正化に向けた取組みを効果的に実施することを目的に、インセンティブを活用した健康づくり事業を実施するための経費
2 国民健康保険ヘルスアップ支援事業費	16,986,000	13,725,916	市町村とともに共同保険者である大阪府が府内の市町村の健康課題や保健事業の実施状況を把握するとともに、市町村における保健事業の健全な運営のための支援に要する経費

貸借対照表

(令和2年3月31日現在)

(単位：百万円)

科 目	令和元年度 (A)	平成30年度 (B)	差 (A-B)	科 目	令和元年度 (A)	平成30年度 (B)	差 (A-B)
資産の部				負債の部			
I 流動資産	▲ 178	—	▲ 178	I 流動負債	5	—	5
現金預金	▲ 178	—	▲ 178	地方債	—	—	—
歳計現金等	▲ 178	—	▲ 178	短期借入金	—	—	—
歳入歳出外現金	—	—	—	他会計借入金	—	—	—
未収金	—	—	—	その他短期借入金	—	—	—
税未収金	—	—	—	賞与等引当金	5	—	5
その他未収金	—	—	—	未払金	—	—	—
不納欠損引当金	—	—	—	支払保証債務	—	—	—
基金	—	—	—	その他未払金	—	—	—
財政調整基金	—	—	—	還付未済金	—	—	—
減債基金	—	—	—	リース債務	—	—	—
短期貸付金	—	—	—	その他流動負債	—	—	—
貸倒引当金	—	—	—	II 固定負債	57	—	57
その他流動資産	—	—	—	地方債	—	—	—
II 固定資産	1	—	1	長期借入金	—	—	—
事業用資産	—	—	—	他会計借入金	—	—	—
有形固定資産	—	—	—	その他長期借入金	—	—	—
土地	—	—	—	退職手当引当金	57	—	57
建物	—	—	—	その他引当金	—	—	—
工作物	—	—	—	リース債務	—	—	—
立木竹	—	—	—	その他固定負債	—	—	—
船舶	—	—	—	負債の部合計	62	—	62
浮標等	—	—	—	純資産の部			
航空機	—	—	—	純資産	▲ 239	—	▲ 239
無形固定資産	—	—	—	(うち当期純資産増減額)	▲ 249	—	▲ 249
地上権	—	—	—				
特許権等	—	—	—				
インフラ資産	—	—	—				
有形固定資産	—	—	—				
土地	—	—	—				
建物	—	—	—				
工作物	—	—	—				
無形固定資産	—	—	—				
地上権	—	—	—				
特許権等	—	—	—				
重要物品	1	—	1				
図書	—	—	—				
リース資産	—	—	—				
ソフトウェア	—	—	—				
建設仮勘定	—	—	—				
投資その他の資産	—	—	—				
出資金	—	—	—				
法人等出資金	—	—	—				
公営企業会計出資金	—	—	—				
長期貸付金	—	—	—				
貸倒引当金	—	—	—				
基金	—	—	—				
減債基金	—	—	—				
減債基金借入金	—	—	—				
その他の基金	—	—	—				
その他基金借入金	—	—	—				
その他債権	—	—	—				
資産の部合計	▲ 177	—	▲ 177	純資産の部合計	▲ 239	—	▲ 239
				負債及び純資産の部合計	▲ 177	—	▲ 177

行政コスト計算書 (自平成31年4月1日・至令和2年3月31日) (単位：百万円)

科 目	令和元年度 (A)	平成30年度 (B)	差 (A-B)
通常収支の部			
I 行政収支の部			
1 行政収入	0	—	0
地方税	—	—	—
地方譲与税	—	—	—
市町村たばこ税府交付金	—	—	—
地方特例交付金	—	—	—
地方交付税	—	—	—
交通安全対策特別交付金	—	—	—
国民健康保険関係交付金	—	—	—
分担金及び負担金(行政費用充当)	—	—	—
使用料及び手数料	—	—	—
国庫支出金(行政費用充当)	—	—	—
財産収入	—	—	—
寄附金	—	—	—
繰入金	—	—	—
特別会計繰入金	—	—	—
公営企業会計繰入金	—	—	—
税諸収入	—	—	—
事業収入(特別会計)	—	—	—
その他行政収入	0	—	0
2 行政費用	254	—	254
税連動費用	—	—	—
給与関係費	59	—	59
物件費	154	—	154
維持補修費	—	—	—
社会保障扶助費	—	—	—
負担金・補助金・交付金等	1	—	1
国直轄事業負担金	—	—	—
繰出金	—	—	—
減価償却費	0	—	0
債務保証費	—	—	—
不納欠損引当金繰入額	—	—	—
貸倒引当金繰入額	—	—	—
賞与等引当金繰入額	5	—	5
退職手当引当金繰入額	36	—	36
その他引当金繰入額	—	—	—
その他行政費用	—	—	—
行政収支差額	▲ 254	—	▲ 254

科 目	令和元年度 (A)	平成30年度 (B)	差 (A-B)
II 金融収支の部			
1 金融収入	—	—	—
受取利息及び配当金	—	—	—
2 金融費用	—	—	—
地方債利息・手数料	—	—	—
地方債発行差金	—	—	—
他会計借入金利息等	—	—	—
金融収支差額	—	—	—
通常収支差額	▲ 254	—	▲ 254
特別収支の部			
1 特別収入	—	—	—
分担金及び負担金(公共施設等整備)	—	—	—
分担金及び負担金(災害復旧費)	—	—	—
国庫支出金(公共施設等整備)	—	—	—
国庫支出金(災害復旧費)	—	—	—
固定資産売却益	—	—	—
過年度修正益	—	—	—
その他特別収入	—	—	—
2 特別費用	—	—	—
固定資産売却損	—	—	—
固定資産除却損	—	—	—
災害復旧費	—	—	—
過年度修正損	—	—	—
その他特別費用	—	—	—
特別収支差額	—	—	—
当期収支差額	▲ 254	—	▲ 254
一般財源等配分調整額	▲ 0	—	▲ 0
一般会計からの繰入金	—	—	—
一般会計への繰出金	—	—	—
再計	▲ 254	—	▲ 254

キャッシュ・フロー計算書 (自平成31年4月1日・至令和2年3月31日) (単位:百万円)

科 目	令和元年度 (A)	平成30年度 (B)	差 (A-B)
I 行政サービス活動			
行政収入	0	—	0
地方税	—	—	—
地方譲与税	—	—	—
市町村たばこ税府交付金	—	—	—
地方特例交付金	—	—	—
地方交付税	—	—	—
交通安全対策特別交付金	—	—	—
国民健康保険関係交付金	—	—	—
分担金及び負担金	—	—	—
(行政支出充当)	—	—	—
使用料及び手数料	—	—	—
国庫支出金(行政支出充当)	—	—	—
財産収入	—	—	—
寄附金	—	—	—
繰入金	—	—	—
特別会計繰入金	—	—	—
公営企業会計繰入金	—	—	—
税諸収入	—	—	—
事業収入(特別会計)	—	—	—
その他行政収入	0	—	0
行政支出	215	—	215
税連動支出	—	—	—
給与関係費	61	—	61
物件費	154	—	154
維持補修費	—	—	—
社会保障扶助費	—	—	—
負担金・補助金・交付金等	1	—	1
国直轄事業負担金	—	—	—
繰出金	—	—	—
金融収入	—	—	—
受取利息及び配当金	—	—	—
金融支出	—	—	—
地方債利息・手数料	—	—	—
他会計借入金利息等	—	—	—
特別収入	—	—	—
分担金及び負担金(災害復旧費)	—	—	—
国庫支出金(災害復旧費)	—	—	—
その他特別収入	—	—	—
特別支出	—	—	—
災害復旧費	—	—	—
その他特別支出	—	—	—
行政サービス活動収支差額	▲ 215	—	▲ 215

科 目	令和元年度 (A)	平成30年度 (B)	差 (A-B)
II 投資活動			
投資活動収入	—	—	—
分担金及び負担金	—	—	—
(公共施設等整備)	—	—	—
国庫支出金(公共施設等整備)	—	—	—
財産収入	—	—	—
基金繰入金(取崩額)	—	—	—
財政調整基金	—	—	—
その他の基金	—	—	—
貸付金元金回収収入	—	—	—
保証金等返還収入	—	—	—
その他投資活動収入	—	—	—
投資活動支出	—	—	—
公共施設等整備支出	—	—	—
基金積立金	—	—	—
財政調整基金	—	—	—
その他の基金	—	—	—
出資金	—	—	—
貸付金	—	—	—
保証金等支出	—	—	—
投資活動収支差額	—	—	—
行政活動キャッシュ・フロー収支差額	▲ 215	—	▲ 215
III 財務活動			
財務活動収入	—	—	—
地方債	—	—	—
他会計借入金等	—	—	—
基金繰入金(取崩額)	—	—	—
減債基金	—	—	—
基金借入金	—	—	—
その他財務活動収入	—	—	—
財務活動支出	—	—	—
地方債償還金	—	—	—
他会計借入金等償還金	—	—	—
ファイナンス・リース債務返済支出	—	—	—
基金積立金	—	—	—
減債基金	—	—	—
基金借入金償還金	—	—	—
財務活動収支差額	—	—	—
収支差額合計	▲ 215	—	▲ 215
一般財源等配分調整額	▲ 0	—	▲ 0
一般会計からの繰入金	—	—	—
一般会計への繰出金	—	—	—
前年度からの繰越金	37	—	37
形式収支	▲ 178	—	▲ 178
歳入歳出外現金受入額	—	—	—
歳入歳出外現金払出額	—	—	—
再計	▲ 178	—	▲ 178

事業類型：行政組織管理型 部 局：健康医療部
事業名：国民健康保険事務事業

純資産変動計算書

(単位:百万円)

区 分	開始残高 相 当	収支差額	内部取引	一般財源等 配分調整額	一般会計から の繰入金	一般会計への 繰出金	合 計
前期末残高	—	▲ 94	2	—	101	—	10
当期変動額	—	▲ 254	5	▲ 0	—	—	▲ 249
当期末残高	—	▲ 348	7	▲ 0	101	—	▲ 239

純資産変動分析表

(単位:百万円)

区 分	純資産増加	純資産減少	増加—減少	残 高	主な増減要因
前期末純資産残高				10	
【当期増減内容】					
I 固定資産のうち負債を伴わない額の増減					
①事業用資産(建設仮勘定を含む)					
②インフラ資産(建設仮勘定を含む)					
③その他	1				
小 計	1		1		
II 資産の裏付けのない固定負債の増減					
①特別債					
②基金借入金					
③長期性債務(退職手当引当金等)		32			
小 計		32	▲ 32		
III その他の増減					
①その他の資産(負債を伴わないもの)		215			剰余金(繰越金)の減 -215
②その他の負債(資産を伴わないもの)		3			
小 計		218	▲ 218		
I～IIIの増減合計	1	250	▲ 249		
当期末純資産残高				▲ 239	

固定資産附属明細表 (国民健康保険事務事業)

【健康医療部】

固定資産(有形)

(単位:百万円)

区 分	前期末 取得原価 ①	当期増加額 ②	当期減少額 ③	当期末 取得原価 ④=①+②-③	当期末減価 償却累計額 (減損を含む) ⑤	当期償却額 (減損を含む) ⑥	当期末残高 ④-⑤
事業用資産	—	—	—	—	—	—	—
土地	—	—	—	—	—	—	—
建物	—	—	—	—	—	—	—
工作物	—	—	—	—	—	—	—
立木竹	—	—	—	—	—	—	—
船舶	—	—	—	—	—	—	—
浮標等	—	—	—	—	—	—	—
航空機	—	—	—	—	—	—	—
インフラ資産	—	—	—	—	—	—	—
土地	—	—	—	—	—	—	—
建物	—	—	—	—	—	—	—
工作物	—	—	—	—	—	—	—
重要物品	—	1	—	1	1	0	1
図書	—	—	—	—	—	—	—
リース資産	—	—	—	—	—	—	—
ソフトウェア	—	—	—	—	—	—	—
建設仮勘定	—	—	—	—	—	—	—
合 計	—	1	—	1	1	0	1

固定資産(無形)

(単位:百万円)

区 分	前期末残高 ①	当期増加額 ②	当期減少額 ③	当期償却額 ④	当期末残高 ①+②-③
事業用資産	—	—	—	—	—
地上権	—	—	—	—	—
特許権等	—	—	—	—	—
インフラ資産	—	—	—	—	—
地上権	—	—	—	—	—
特許権等	—	—	—	—	—
合 計	—	—	—	—	—

事業類型: 行政組織管理型 部 局: 健康医療部
事業名: 国民健康保険事務事業

注記（事業別財務諸表：国民健康保険事務事業）

1. 追加情報

（1）その他財務諸表の内容を理解するために必要と認められる事項

事業の概要

国民健康保険制度改革により、平成 30 年度から大阪府が財政運営の責任主体として、効率的な事業の確保に努めています。