

# 令和 2 年度 決算概要等報告書

- 令和 2 年度 決算概要
- 主要施策成果
- 財務諸表（部局別・事業別）

警察本部



# 令和2年度 決算概要等報告書（警察本部）目次

## ○決算概要

1 歳入歳出決算の概要	6
2 財務諸表	
(1) 部局別財務諸表	
・一般会計（警察本部所管分）財務諸表及びその概要	8

## ○主要施策成果と事業別財務諸表

(1) 警察装備管理事業	19
(2) 警察施設管理事業	19
(3) 一般警察活動事業	19
(4) 生活安全・刑事警察活動事業	19
(5) 交通指導取締事業	19

## ○事業別財務諸表（その他）

(6) 公安委員会事業	65
(7) 警察総務事業	71
(8) 運転免許事業	79
(9) 恩給事業	86

◆ 根拠法令

主要施策成果報告： 地方自治法第233条第5項

部局・事業別財務諸表： 大阪府財政運営基本条例第25条第4項



# ○決算概要

## 1 歳入歳出決算の概要

### 歳 入

(単位：円)

区 分	予算現額	調定額	収入済額	不納欠損額	収入未済額
一般会計	18,041,287,000	17,572,958,539	17,252,808,744	35,833,567	284,316,228

#### (1) 収入済額の主なもの

科 目	収入済額	内 容
警 察 手 数 料	8,111,806,680	自動車運転免許証交付手数料 31億8,468万余円 自動車運転免許証取得時・更新時講習手数料 16億3,575万余円 自動車保管場所証明書及び標章交付等手数料 7億8,010万余円 パーキング・メーター作動及びパーキング・チケット発給手数料 6億5,138万余円
警察費国庫補助金	4,785,702,985	警察費国庫補助金 47億8,570万余円
過 料 等	1,692,839,290	放置違反金 16億9,283万余円

#### (2) 不納欠損額の主なもの

科 目	不納欠損額	内 容
過 料 等	35,513,317	放置違反金において、債権の消滅時効が完成したこと等に伴い、欠損処分したもの
雑 入	320,250	交通信号設備等損害賠償金において、債権の消滅時効が完成したこと等に伴い、欠損処分したもの

#### (3) 収入未済額の主なもの

科 目	収入未済額	内 容
過 料 等	274,822,066	放置違反金において、債務者が所在不明等のため滞納となっているもの

歳 出

(単位：円)

区 分	予算現額	支出済額	翌年度繰越額	不用額
一 般 会 計	271,601,026,000	266,670,106,486	11,628,100	4,919,291,414

(1) 翌年度繰越額の主なもの

科 目	翌年度繰越額	内 容
交 通 指 導 取 締 費	11,628,100	信号機新設工事において、関係機関等との調整に日時を要したため

## 2 財務諸表

(1) 部局別財務諸表 ・ 一般会計財務諸表及びその概要

## 貸借対照表

(令和3年3月31日現在)

(単位：百万円)

科 目	令和2年度 (A)	令和元年度 (B)	差 (A-B)	科 目	令和2年度 (A)	令和元年度 (B)	差 (A-B)
<b>資産の部</b>				<b>負債の部</b>			
<b>I 流動資産</b>	<b>159</b>	<b>203</b>	<b>▲ 44</b>	<b>I 流動負債</b>	<b>36,202</b>	<b>41,820</b>	<b>▲ 5,618</b>
現金預金	—	—	—	地方債	14,893	20,580	▲ 5,687
歳計現金等	—	—	—	短期借入金	—	—	—
歳入歳出外現金	—	—	—	他会計借入金	—	—	—
未収金	284	380	▲ 95	その他短期借入金	—	—	—
税未収金	—	—	—	賞与等引当金	16,189	16,375	▲ 186
その他未収金	284	380	▲ 95	未払金	—	—	—
不納欠損引当金	▲ 125	▲ 177	51	支払保証債務	—	—	—
基金	—	—	—	その他未払金	—	—	—
財政調整基金	—	—	—	還付未済金	—	—	—
減債基金	—	—	—	リース債務	4,816	4,567	249
短期貸付金	—	—	—	その他流動負債	305	298	6
貸倒引当金	—	—	—	<b>II 固定負債</b>	<b>267,420</b>	<b>262,967</b>	<b>4,454</b>
その他流動資産	—	—	—	地方債	96,434	92,700	3,735
<b>II 固定資産</b>	<b>243,771</b>	<b>244,757</b>	<b>▲ 986</b>	長期借入金	—	—	—
事業用資産	218,862	225,459	▲ 6,597	他会計借入金	—	—	—
有形固定資産	218,862	225,459	▲ 6,597	その他長期借入金	—	—	—
土地	64,406	64,417	▲ 11	退職手当引当金	153,848	154,080	▲ 233
建物	107,203	111,534	▲ 4,331	その他引当金	—	—	—
工作物	47,253	49,509	▲ 2,255	リース債務	12,241	10,984	1,256
船舶	—	—	—	その他固定負債	4,898	5,202	▲ 305
浮標等	0	0	—	<b>負債の部合計</b>	<b>303,623</b>	<b>304,787</b>	<b>▲ 1,164</b>
航空機	0	0	—	<b>純資産の部</b>			
無形固定資産	0	0	▲ 0	<b>純資産</b>	<b>▲ 59,692</b>	<b>▲ 59,826</b>	<b>134</b>
地上権	—	—	—	(うち当期純資産増減額)	134	▲ 2,133	2,267
特許権等	0	0	▲ 0				
インフラ資産	—	—	—				
有形固定資産	—	—	—				
土地	—	—	—				
建物	—	—	—				
工作物	—	—	—				
無形固定資産	—	—	—				
地上権	—	—	—				
特許権等	—	—	—				
重要物品	703	738	▲ 35				
図書	—	—	—				
リース資産	17,056	15,550	1,506				
ソフトウェア	1,269	1,223	46				
建設仮勘定	4,879	786	4,093				
投資その他の資産	1,001	1,001	—				
出資金	1,000	1,000	—				
法人等出資金	1,000	1,000	—				
公営企業会計出資金	—	—	—				
長期貸付金	—	—	—				
貸倒引当金	—	—	—				
基金	—	—	—				
減債基金	—	—	—				
減債基金借入金	—	—	—				
その他の基金	—	—	—				
その他基金借入金	—	—	—				
その他債権	1	1	—				
<b>資産の部合計</b>	<b>243,930</b>	<b>244,961</b>	<b>▲ 1,030</b>	<b>純資産の部合計</b>	<b>▲ 59,692</b>	<b>▲ 59,826</b>	<b>134</b>
				<b>負債及び純資産の部合計</b>	<b>243,930</b>	<b>244,961</b>	<b>▲ 1,030</b>



行政コスト計算書 (自 令和2年4月 1日・至 令和3年3月31日)

(単位：百万円)

科 目	令和2年度 (A)	令和元年度 (B)	差 (A-B)
<b>通常収支の部</b>			
<b>I 行政収支の部</b>			
<b>1 行政収入</b>	<b>13,792</b>	<b>15,022</b>	<b>▲ 1,230</b>
地方税	—	—	—
地方譲与税	—	—	—
市町村たばこ税府交付金	—	—	—
地方特例交付金	—	—	—
地方交付税	—	—	—
交通安全対策特別交付金	—	—	—
国民健康保険関係交付金	—	—	—
分担金及び負担金(行政費用充当)	—	—	—
使用料及び手数料	8,453	9,188	▲ 736
国庫支出金(行政費用充当)	2,154	2,512	▲ 358
財産収入	750	764	▲ 14
寄附金	—	—	—
繰入金	—	—	—
特別会計繰入金	—	—	—
公営企業会計繰入金	—	—	—
税諸収入	—	—	—
事業収入(特別会計)	—	—	—
その他行政収入	2,435	2,557	▲ 122
<b>2 行政費用</b>	<b>268,265</b>	<b>272,534</b>	<b>▲ 4,269</b>
税連動費用	—	—	—
給与関係費	203,987	209,083	▲ 5,096
物件費	14,359	14,757	▲ 398
維持補修費	6,273	6,154	119
社会保障扶助費	—	—	—
負担金・補助金・交付金等	637	763	▲ 125
国直轄事業負担金	—	—	—
繰出金	—	—	—
減価償却費	15,143	14,514	629
債務保証費	—	—	—
不納欠損引当金繰入額	▲ 15	14	▲ 30
貸倒引当金繰入額	—	—	—
賞与等引当金繰入額	16,189	16,375	▲ 186
退職手当引当金繰入額	11,692	10,874	818
その他引当金繰入額	—	—	—
その他行政費用	—	—	—
<b>行政収支差額</b>	<b>▲ 254,473</b>	<b>▲ 257,512</b>	<b>3,039</b>

科 目	令和2年度 (A)	令和元年度 (B)	差 (A-B)
<b>II 金融収支の部</b>			
<b>1 金融収入</b>	—	—	—
受取利息及び配当金	—	—	—
地方債発行差金	—	—	—
<b>2 金融費用</b>	<b>297</b>	<b>574</b>	<b>▲ 277</b>
地方債利息・手数料	297	574	▲ 277
地方債発行差金	—	—	—
他会計借入金利息等	—	—	—
<b>金融収支差額</b>	<b>▲ 297</b>	<b>▲ 574</b>	<b>277</b>
<b>通常収支差額</b>	<b>▲ 254,770</b>	<b>▲ 258,086</b>	<b>3,316</b>
<b>特別収支の部</b>			
<b>1 特別収入</b>	<b>2,835</b>	<b>2,685</b>	<b>151</b>
分担金及び負担金(公共施設等整備)	—	—	—
分担金及び負担金(災害復旧費)	—	—	—
国庫支出金(公共施設等整備)	2,632	1,794	838
国庫支出金(災害復旧費)	—	235	▲ 235
固定資産売却益	—	—	—
過年度修正益	177	639	▲ 462
その他特別収入	27	17	10
<b>2 特別費用</b>	<b>200</b>	<b>527</b>	<b>▲ 327</b>
固定資産売却損	—	—	—
固定資産除却損	183	360	▲ 176
災害復旧費	0	—	0
過年度修正損	16	165	▲ 149
その他特別費用	—	2	▲ 2
<b>特別収支差額</b>	<b>2,636</b>	<b>2,158</b>	<b>478</b>
<b>当期収支差額</b>	<b>▲ 252,134</b>	<b>▲ 255,928</b>	<b>3,794</b>
<b>一般財源等配分調整額</b>	<b>249,615</b>	<b>252,051</b>	<b>▲ 2,436</b>
<b>再計</b>	<b>▲ 2,519</b>	<b>▲ 3,877</b>	<b>1,359</b>

部 局：公安委員会 会 計：一般会計

キャッシュ・フロー計算書 (自 令和2年4月 1日・至 令和3年3月31日) (単位:百万円)

科 目	令和2年度 (A)	令和元年度 (B)	差 (A-B)
<b>I 行政サービス活動</b>			
<b>行政収入</b>	<b>13,862</b>	<b>15,045</b>	<b>▲ 1,183</b>
地方税	—	—	—
地方譲与税	—	—	—
市町村たばこ税府交付金	—	—	—
地方特例交付金	—	—	—
地方交付税	—	—	—
交通安全対策特別交付金	—	—	—
国民健康保険関係交付金	—	—	—
分担金及び負担金 (行政支出充当)	—	—	—
使用料及び手数料	8,453	9,188	▲ 736
国庫支出金(行政支出充当)	2,154	2,512	▲ 358
財産収入	750	764	▲ 14
寄附金	—	—	—
繰入金	—	—	—
特別会計繰入金	—	—	—
公営企業会計繰入金	—	—	—
税諸収入	—	—	—
事業収入(特別会計)	—	—	—
その他行政収入	2,505	2,580	▲ 76
<b>行政支出</b>	<b>253,556</b>	<b>258,790</b>	<b>▲ 5,234</b>
税連動支出	—	—	—
給与関係費	232,287	237,117	▲ 4,830
物件費	14,359	14,757	▲ 398
維持補修費	6,273	6,154	119
社会保障扶助費	—	—	—
負担金・補助金・交付金等	637	763	▲ 125
国直轄事業負担金	—	—	—
繰出金	—	—	—
<b>金融収入</b>	<b>—</b>	<b>—</b>	<b>—</b>
受取利息及び配当金	—	—	—
地方債発行差金	—	—	—
<b>金融支出</b>	<b>297</b>	<b>574</b>	<b>▲ 277</b>
地方債利息・手数料	297	574	▲ 277
他会計借入金利息等	—	—	—
<b>特別収入</b>	<b>—</b>	<b>235</b>	<b>▲ 235</b>
分担金及び負担金(災害復旧費)	—	—	—
国庫支出金(災害復旧費)	—	235	▲ 235
その他特別収入	—	—	—
<b>特別支出</b>	<b>0</b>	<b>—</b>	<b>0</b>
災害復旧費	0	—	0
その他特別支出	—	—	—
<b>行政サービス活動収支差額</b>	<b>▲ 239,992</b>	<b>▲ 244,084</b>	<b>4,092</b>

科 目	令和2年度 (A)	令和元年度 (B)	差 (A-B)
<b>II 投資活動</b>			
<b>投資活動収入</b>	<b>3,391</b>	<b>1,927</b>	<b>1,464</b>
分担金及び負担金 (公共施設等整備)	—	—	—
国庫支出金(公共施設等整備)	2,632	1,794	838
財産収入	—	0	▲ 0
基金繰入金(取崩額)	759	134	626
財政調整基金	—	—	—
その他の基金	759	134	626
貸付金元金回収収入	—	—	—
保証金等返還収入	—	—	—
その他投資活動収入	—	—	—
<b>投資活動支出</b>	<b>8,298</b>	<b>5,646</b>	<b>2,652</b>
公共施設等整備支出	8,298	5,646	2,652
基金積立金	—	—	—
財政調整基金	—	—	—
その他の基金	—	—	—
出資金	—	—	—
貸付金	—	—	—
保証金等支出	—	—	—
<b>投資活動収支差額</b>	<b>▲ 4,907</b>	<b>▲ 3,718</b>	<b>▲ 1,189</b>
<b>行政活動キャッシュ・フロー収支差額</b>	<b>▲ 244,898</b>	<b>▲ 247,802</b>	<b>2,904</b>
<b>III 財務活動</b>			
<b>財務活動収入</b>	<b>—</b>	<b>—</b>	<b>—</b>
地方債	—	—	—
他会計借入金等	—	—	—
基金繰入金(取崩額)	—	—	—
減債基金	—	—	—
基金借入金	—	—	—
その他財務活動収入	—	—	—
<b>財務活動支出</b>	<b>4,716</b>	<b>4,248</b>	<b>468</b>
地方債償還金	—	—	—
他会計借入金等償還金	—	—	—
ファイナンス・リース債務返済支出	4,716	4,248	468
基金積立金	—	—	—
減債基金	—	—	—
基金借入金償還金	—	—	—
<b>財務活動収支差額</b>	<b>▲ 4,716</b>	<b>▲ 4,248</b>	<b>▲ 468</b>
<b>収支差額合計</b>	<b>▲ 249,615</b>	<b>▲ 252,051</b>	<b>2,436</b>
<b>一般財源等配分調整額</b>	<b>249,615</b>	<b>252,051</b>	<b>▲ 2,436</b>
<b>前年度からの繰越金</b>	<b>—</b>	<b>—</b>	<b>—</b>
<b>形式収支</b>	<b>—</b>	<b>—</b>	<b>—</b>
<b>歳入歳出外現金受入額</b>	<b>—</b>	<b>—</b>	<b>—</b>
<b>歳入歳出外現金払出額</b>	<b>—</b>	<b>—</b>	<b>—</b>
<b>再計</b>	<b>—</b>	<b>—</b>	<b>—</b>

## 純資産変動計算書

(単位:百万円)

区 分	開始残高 相 当	収支差額	内部取引	一般財源等 配分調整額	一般会計から の繰入金	一般会計への 繰出金	合 計
前期末残高	▲ 107,378	▲ 2,179,536	38,701	2,188,386	—	—	▲ 59,826
当期変動額	—	▲ 252,134	2,652	249,615	—	—	134
当期末残高	▲ 107,378	▲ 2,431,669	41,354	2,438,001	—	—	▲ 59,692

## 純資産変動分析表

(単位:百万円)

区 分	純資産増加	純資産減少	増加ー減少	残 高	主な増減要因
前期末純資産残高				▲ 59,826	
【当期増減内容】					
I 固定資産のうち負債を伴わない額の増減					
①事業用資産(建設仮勘定を含む)		544			待機宿舍廃止による固定資産(土地・建物)の減 -544
②インフラ資産(建設仮勘定を含む)					
③その他	1,509				リース資産の増 +1,506
小 計	1,509	544	966		
II 資産の裏付けのない固定負債の増減					
①特別債					
②基金借入金					
③長期性債務(退職手当引当金等)		719			リース債務の増 -1,256 その他固定負債の減 +305 退職手当引当金の減 +233
小 計		719	▲ 719		
III その他の増減					
①その他の資産(負債を伴わないもの)		44			
②その他の負債(資産を伴わないもの)		69			賞与等引当金の減 +186 リース債務の増 -249 その他流動負債の増 -6
小 計		113	▲ 113		
I ~ IIIの増減合計	1,509	1,376	134		
当期末純資産残高				▲ 59,692	

## 固定資産附属明細表（一般会計）

固定資産（有形）

（単位：百万円）

区 分	前期末 取得原価 ①	当期増加額 ②	当期減少額 ③	当期末 取得原価 ④=①+②-③	当期末減価 償却累計額 (減損を含む) ⑤	当期償却額 (減損を含む) ⑥	当期末残高 ④-⑤
事業用資産	366,267	4,502	1,776	368,994	150,132	9,794	218,862
土地	64,417	158	169	64,406	—	—	64,406
建物	197,491	835	1,005	197,322	90,119	4,459	107,203
工作物	103,513	3,509	603	106,419	59,166	5,335	47,253
立木竹	—	—	—	—	—	—	—
船舶	—	—	—	—	—	—	—
浮標等	329	—	—	329	329	—	0
航空機	518	—	—	518	518	—	0
インフラ資産	—	—	—	—	—	—	—
土地	—	—	—	—	—	—	—
建物	—	—	—	—	—	—	—
工作物	—	—	—	—	—	—	—
重要物品	3,509	230	186	3,553	2,850	199	703
図書	—	—	—	—	—	—	—
リース資産	26,375	6,363	3,955	28,783	11,727	4,716	17,056
ソフトウェア	1,223	478	432	1,269	—	432	1,269
建設仮勘定	786	15,281	11,188	4,879	—	—	4,879
合 計	398,161	26,855	17,538	407,478	164,708	15,143	242,770

固定資産（無形）

（単位：百万円）

区 分	前期末残高 ①	当期増加額 ②	当期減少額 ③	当期償却額 ④	当期末残高 ①+②-③
事業用資産	0	—	0	0	0
地上権	—	—	—	—	—
特許権等	0	—	0	0	0
インフラ資産	—	—	—	—	—
地上権	—	—	—	—	—
特許権等	—	—	—	—	—
合 計	0	—	0	0	0

## 法人等出資金明細表

【一般会計・公安委員会】

(単位：百万円)

区 分	出 資 先	貸借対照表価額	評価減実施累計額	評価減実施年度
出資による権利	(公財)大阪府暴力追放推進センター	1,000	—	

## 引当金明細表

【一般会計・公安委員会】

(単位：百万円)

区 分	前期末残高	当期増加額	当期減少額		当期末残高
			(目的使用)	(その他)	
不納欠損引当金	177	—	36	15	125
貸倒引当金	—	—	—	—	—
賞与等引当金	16,375	16,189	16,375	—	16,189
退職手当引当金	154,080	11,692	11,925	—	153,848

※注 不納欠損引当金の当期減少額(その他)の主な要因は、要引当金額の見直しによる減

部 局：公安委員会 会 計：一般会計

## 注記（一般会計・公安委員会財務諸表）

## 1. 偶発債務

(1) 係争中の訴訟で損害賠償請求等を受けているものの中で重要なもの

項目	内容
損害賠償請求事件	<p>① 原告は、刑事裁判で有罪判決を受け服役中でしたが、再審で無罪判決が言い渡された者です。原告は有罪判決を受け服役することとなり精神的苦痛を被った等として、平成28年12月20日に大阪府ほか1名に対して、連帯して総額1億4,597万5,006円の支払いを求め提訴したものです。</p> <p>② 原告らは、傷害致死事件で逮捕及び起訴されましたが、控訴審で暴行罪についてのみ有罪判決が言い渡された者です。原告らは不当に長期間勾留されたことにより精神的苦痛を被った等として、平成30年9月5日に大阪府ほか2名に対して、連帯して総額1億円の支払いを求め提訴したものです。</p> <p>③ 原告らは、条例違反事件で逮捕されましたが、不起訴処分となった者及びその者が代表の法人です。原告らは、そもそも条例には違反していないにもかかわらず、逮捕されたことで精神的苦痛を被った等として、令和2年6月28日に大阪府に対して、1億1,000万円の支払いを求め提訴したものです。</p> <p>④ 原告は、刑事裁判で有罪判決を受けましたが、上告審で破棄差し戻しされ無罪判決が言い渡された者です。原告は無罪判決を受けるまでの間、不当に長期間勾留されたことにより精神的苦痛を被った等として、令和2年9月2日に大阪府ほか1名に対して、連帯して総額1億2,399万6,733円の支払いを求め提訴したものです。</p>

## 2. 追加情報

(1) 固定資産の減損の状況

区分	種類	件数	減損損失額
行政財産	土地	1	<div style="text-align: right;">百万円</div> 0

(2) その他財務諸表の内容を理解するために必要と認められる事項

公安委員会の概要

生活安全・刑事警察における犯罪捜査、地域警察活動及び災害警備・雑踏警備等の一般的な警察活動、交通警察における安全教育・指導取締・捜査活動、運転免許に関する事務等に取り組んでいます。

## 警察本部財務の概要【一般会計】

### ●貸借対照表

#### （貸借対照表の構造）

- ・ 当府警察では、広く府民の安全、安心を守ることを目的としているが、そのための活動の拠点となる警察庁舎等の「事業用資産」が資産総額の約 89.7%を占めている。これらの資産を有効活用するため、計画的な維持管理・修繕等を行う必要がある。
- ・ 「未収金」については、主に放置違反金の収入未済であり、それらの回収不能に備えるため、「不納欠損引当金」を計上している。
- ・ 「負債」については、警察活動がマンパワー中心であることから、職員に係る「賞与等引当金」及び「退職手当引当金」の合計が負債総額の約 56.0%を占めている。次いで、警察庁舎の建設等のための地方債が約 36.7%を占めている。
- ・ 資産総額から負債総額を差し引いた純資産額は 596 億 92 百万円のマイナスとなっている。

#### （当期の主な変化）

- ・ 当期は、「事業用資産」が 65 億 97 百万円のマイナスとなっている。この主な理由としては、交通信号機等の減価償却によるものである。
- ・ 「建設仮勘定」については、建物等の建設により、40 億 93 百万円増加している。
- ・ 「未収金」については、その回収及び整理等により、95 百万円減少している。
- ・ 「負債」の内訳については、「地方債」が償還等により、19 億 52 百万円減少している。
- ・ 当期の「純資産」は、前期に比べ 1 億 34 百万円増加している（純資産比率（＝純資産／資産の部合計）は、前期と比べ約 0.1%増加している）。

### ●行政コスト計算書

#### （行政コスト計算書の構造）

- ・ 「行政収入」については、行政財産使用料や各種申請手数料等の「使用料及び手数料」が行政収入総額の約 61.3%を占め、次いで、「その他行政収入」が約 17.7%を占めている。
- ・ 「行政費用」については、警察活動がマンパワー中心であることから、職員の「給与関係費」が行政費用総額の約 76.0%を占めている。このほか、「物件費」や「維持補修費」等を計上している。
- ・ 当期において、固定資産に係る「減価償却費」として 151 億 43 百万円を計上している。
- ・ 「特別収入」については、交通安全施設等整備や警察署の建替工事等の公共施設等整備のため、「国庫支出金（公共施設等整備）」として 26 億 32 百万円を計上している。

#### （当期の主な変化）

- ・ 「行政収支差額」については、30 億 39 百万円増加している。この主な要因としては、「行政費用」のうち「給与関係費」が 50 億 96 百万円減少したことによるものである。





## ○主要施策成果と事業別財務諸表

## (1)警察装備管理事業 (2)警察施設管理事業 (3)一般警察活動事業 (4)生活安全・刑事警察活動事業

### (5)交通指導取締事業

#### 事業の概要

(1)警察車両等の装備品の整備充実及び維持管理、水上警察における機動力である舟艇の維持管理、ヘリコプターの維持管理、(2)警察施設の整備及び維持管理、警察署・交番等の新設及び建替、警察職員待機宿舍の整備等、(3)警察官の採用事務をはじめ、警察職員の資質向上を図る教養、地域警察官の活動、留置管理業務の運営、犯罪被害者のための各種対策、災害警備及び雑踏警備活動、警察通信業務の迅速・円滑化等、(4)生活安全・刑事警察における犯罪捜査・検挙活動の推進、地域安全活動及び府民の生活環境の保全を図るための指導取締り、暴力団組織の根絶等の活動、青少年の非行を防止するための活動、警察許可事務等、(5)一般的な交通行政、交通取締活動及び交通事故捜査、道路使用許可履行状況調査、交通反則通告制度の効率的な運用、府民に対する交通安全指導及び啓発、総合的な駐車対策事業の推進、交通安全施設等の整備

#### (1) 警察装備管理事業 (目) 装 備 費 (単位：円)

	金額	財 源 内 訳			
		国 庫	起 債	附帯歳入	一般歳入
予 算 現 額	2,072,663,000	815,592,000	0	0	1,257,071,000
決 算 額	1,849,241,200	799,379,067	0	0	1,049,862,133

#### (2) 警察施設管理事業 (目) 警察施設費 (単位：円)

	金額	財 源 内 訳			
		国 庫	起 債	附帯歳入	一般歳入
予 算 現 額	7,384,210,000	900,856,000	2,850,000,000	1,751,943,000	1,881,411,000
決 算 額	7,086,277,787	902,096,000	2,811,000,000	1,704,374,057	1,668,807,730

#### (3) 一般警察活動事業 (目) 一般警察活動費 (単位：円)

	金額	財 源 内 訳			
		国 庫	起 債	附帯歳入	一般歳入
予 算 現 額	2,505,218,000	466,877,000	0	386,445,000	1,651,896,000
決 算 額	2,303,870,946	572,407,100	0	341,100,241	1,390,363,605

## (4) 生活安全・刑事警察活動事業 (目) 刑事警察費 (単位：円)

	金額	財 源 内 訳			
		国 庫	起 債	附帯歳入	一般歳入
予 算 現 額	2,758,985,000	347,164,000	0	368,302,000	2,043,519,000
決 算 額	2,655,141,976	340,182,263	0	227,917,780	2,087,041,933

## (5) 交通指導取締事業 (目) 交通指導取締費 (単位：円)

	金額	財 源 内 訳			
		国 庫	起 債	附帯歳入	一般歳入
予 算 現 額	9,027,648,000	1,889,142,000	1,495,000,000	2,442,977,000	3,200,529,000
決 算 額	8,807,426,810	1,863,967,031	1,469,000,000	2,366,872,856	3,107,586,923

※翌年度繰越額 11,628,100 円

## 事業の成果

## ■施策目標

- ・府民の期待と信頼に応える警察活動の推進
- ・社会の変化に適応する警察活動の推進
- ・子どもや女性の安全を守る力の強化
- ・特殊詐欺の撲滅に向けた総合対策の推進
- ・組織犯罪対策の推進
- ・交通死亡事故抑止対策の推進
- ・テロ等重大事案の未然防止及び大規模災害等への的確な対応

## ■施策成果

## 【府民の期待と信頼に応える警察活動の推進】

## 1 地域の犯罪情勢に即した犯罪抑止総合対策の推進

- ・「子どもや女性を狙った性犯罪」、「特殊詐欺」、「自動車関連犯罪」を大阪重点犯罪に指定し、警察署と本部所属が連携し、検挙と防犯の両面から強力に対策を推進した。
- ・各警察署は、大阪重点犯罪以外で管内において課題となっている侵入窃盗等の犯罪を署指定犯罪に指定し、挙署一体となった取組を推進した。
- ・自治体等と連携・協働し、防犯カメラの設置や各種啓発活動、少年の健全育成・非行防止対策を行う等、オール大阪体制で、安全なまちづくりに取り組んだ。
- ・非行少年グループの実態把握を徹底するとともに、検挙・解体対策を推進した。

## 2 府民生活を脅かす重要犯罪・重要窃盗への対処能力の強化

- ・ 重要犯罪発生時に、最大限の捜査員を集中的に投入し、「捜査・鑑識・科学」が一体となった組織総合力を発揮した速攻捜査を推進し、被疑者の早期検挙に努めた。
- ・ 発生実態、地理的情報等を集約・分析のうえ、関係所属と情報共有して先制的な捜査を推進し、被害の続発及び未然防止に努めた。
- ・ 被疑者の公開捜査や捜査特別報奨金制度を活用し、情報提供を広く求める等、被疑者の早期検挙に向けた捜査を推進した。

## 3 府民からの相談等への迅速かつ的確な対応及び被害者支援の推進

- ・ 府民から寄せられた様々な相談等に対して、迅速かつ的確な組織対応に努めた。
- ・ 大阪弁護士会犯罪被害者支援委員会と連携した新たな支援制度を推進した。
- ・ 必要な被害者支援を迅速に実施するため、「被害者支援班制度」の整備を行った。

	子どもや女性を狙った性犯罪				特殊詐欺	自動車関連犯罪		
	強制的性交等	強制わいせつ	公然わいせつ	痴漢		自動車盗	車上ねらい	部品ねらい
認知件数	152	521	365	-	1,107	789	4,069	2,606
前年比	+11.8%	-13.9%	+9.6%	-	-38.8%	-17.1%	-16.6%	-22.0%
検挙件数	138	457	253	240	581	173	765	336
前年比	+19.0%	+1.6%	-14.2%	-28.6%	-19.3%	-57.1%	-14.9%	-11.1%
検挙人員	137	332	235	217	223	74	214	116
前年比	+21.2%	+2.8%	-15.2%	-27.9%	-25.4%	-8.6%	+13.8%	+4.5%

※ 痴漢は、刑法犯ではなく特別法犯のため、認知件数の計上はない。

### 【重要犯罪の認知・検挙状況】

罪種(手口)	認知件数				検挙件数				検挙率		
	令和2年	令和元年	増減		令和2年	令和元年	増減		令和2年	令和元年	増減 (%)
			件数	増減率			件数	増減率			
殺人	104	133	-29	-21.8	103	127	-24	-18.9	99.0	95.5	3.5
強盗	180	208	-28	-13.5	187	157	30	19.1	103.9	75.5	28.4
放火	117	166	-49	-29.5	79	96	-17	-17.7	67.5	57.8	9.7
強制的性交等	152	136	16	11.8	138	116	22	19	90.8	85.3	5.5
略取誘拐・人身売買	37	49	-12	-24.5	34	36	-2	-5.6	91.9	73.5	18.4
強制わいせつ	521	605	-84	-13.9	457	450	7	1.6	87.7	74.4	13.3

### 【重要窃盗犯の認知・検挙状況】

罪種(手口)	認知件数				検挙件数				検挙率		
	令和2年	令和元年	増減		令和2年	令和元年	増減		令和2年	令和元年	増減 (%)
			件数	増減率			件数	増減率			
侵入盗	2,123	3,175	-1,052	-33.1	1,122	1,841	-719	-39.1	52.8	58.0	-5.2
ひったくり	147	254	-107	-42.1	103	150	-47	-31.3	70.1	59.1	11.0
自動車盗	789	952	-163	-17.1	173	403	-230	-57.1	21.9	42.3	-20.4
すり	295	648	-353	-54.5	59	82	-23	-28.0	20.0	12.7	7.3

## 【社会の変化に適応する警察活動の推進】

### 1 社会の変化に適応する組織運営

- ・ 大阪府警察イノベーション推進委員会を開催し、留置施設の統合運用等について部門横断的な検討を進める等、合理的な警察力の再配分に向けた取組を推進した。
- ・ 警察官による業務紹介や応援メッセージ等を収録した動画を制作し、各種メディアや大阪府警察HP、SNS等を活用して配信する等、採用募集活動を積極的に推進した。
- ・ 実戦に即した教養及び術科訓練により若手警察官の早期の戦力化を図った。
- ・ 現場で活動する警察職員の対応能力の向上を図るため、語学等の教養を実施するほか、職員向けの執務資料を作成した。

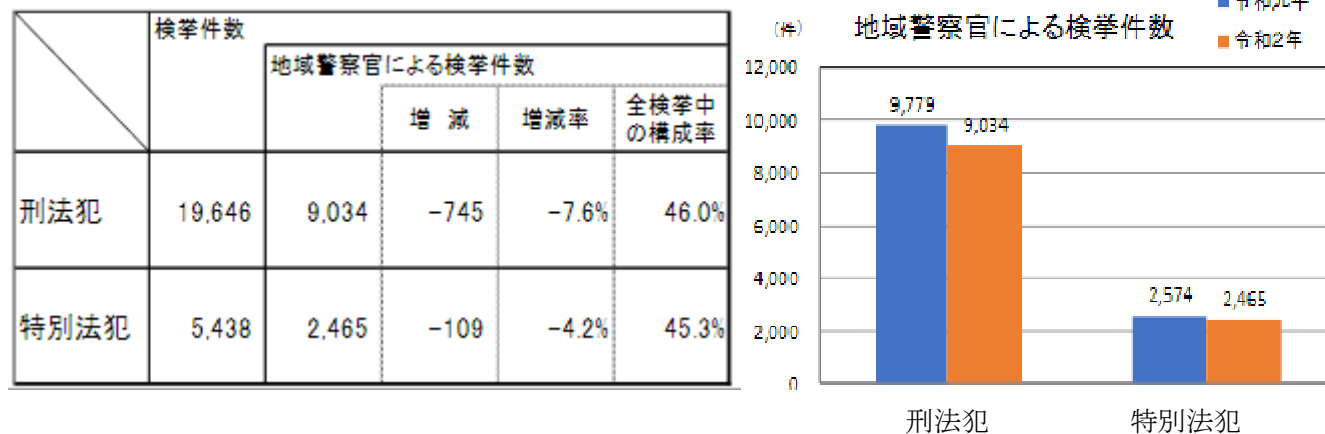
### 2 強じんな執行力の確保による地域警察活動の推進

- ・ 交番や警察官の装備品等の整備、複数の警察官による勤務体制の確保を図るとともに技能指導官等による直接指導等により、若手警察官等の指導・育成に努めた。
- ・ 通信指令室及び基地局を司令塔とした組織的対応を強化し、被疑者の迅速な検挙活動を推進した。
- ・ 地域住民の生活に密接に関係する各種情報を発信するとともに、地域住民の要望を地域警察活動に反映する等、地域住民等と一体となった地域安全活動を推進した。

### 3 サイバー空間の脅威への対応の強化

- ・ インターネットを利用した犯罪の被害を防止するため、自治体や学校等と連携した防犯活動を推進した。
- ・ サイバーセキュリティに関する専門的な捜査員を育成するため、部外有識者による最先端の教養等を実施し、知識及び技術の向上を図った。
- ・ 人的基盤を強化するため、府警が実施する情報処理能力検定やサイバー犯罪捜査実務検定の取得を奨励する等、職員の基礎的能力の向上を図った。

## 【地域警察官による検挙件数（令和2年中）】



【子どもや女性の安全を守る力の強化】

1 人身安全関連事案への迅速かつ的確な組織的対応の推進

- ・ 高水準で推移するストーカーやDV等の人身安全関連事案に対応するため、初動支援体制を強化し、迅速かつ的確な組織的対応を図った。
- ・ ストーカー事案においては、禁止命令等の行政処分を積極的に行い、DV事案においては、保護命令の申立てを促す等、被害者等の安全確保を最優先とした対応を行った。
- ・ 行方不明事案を認知した際は、事件性の有無を多角的に検討し、的確な初期対応及び捜索活動を徹底した。

2 児童虐待への対応における取組の強化

- ・ 児童虐待が疑われる事案を認知した際は、早期に児童の安全を確認するとともに、事実を調査し、虐待の疑いがある児童については、速やかに児童相談所に通告する等、児童の安全確保を最優先とした対応を行った。
- ・ 大阪府内の児童相談所から提供される被虐待児童の一時保護解除の情報に基づき、警察職員が当該児童の家庭に訪問活動を行い、新たな虐待やその疑いを認めた場合は、児童相談所に通告した。

3 子どもや女性を狙った犯罪に対する諸対策の推進

- ・ 性犯罪及び声かけ等の性犯罪前兆事案の発生情報を集約・分析し、特定した行為者に対して早期に先制・予防的な検挙や指導・警告を行った。
- ・ 警察署配置のスクールサポーターを効果的に運用する等して、子どもの安全見まもり隊や青色防犯パトロール団体等への地域安全情報の提供や活動に関する助言等を行った。
- ・ 防犯教室の開催、教育委員会・学校・自治体と連携した通学路等の合同点検の実施、安まちメールやTwitter等の各種広報媒体を活用した地域安全情報の提供等により、府民の自主防犯行動を促進した。
- ・ サイバーパトロールを強化し、児童等の被害防止活動を推進するとともに、悪質な福祉犯に重点を置いた取締り、被害児童の保護活動を推進した。

【児童虐待事案通報等受理件数等】

	令和2年	令和元年	増減
通報等受理件数	9,070	9,320	-250
認知件数	7,136	7,273	-137
通告児童数	12,294	12,609	-315
検挙件数(人員)	107(115)	107(113)	±0(+2)

【ストーカー・配偶者からの暴力事案相談受理件数】

	令和2年	令和元年	増減
ストーカー事案相談受理件数	934件	1,050件	-116件
配偶者暴力事案対応件数	10,236件	10,070件	+166件

## 【特殊詐欺の撲滅に向けた総合対策の推進】

### 1 犯行グループ撲滅に向けた効果的な検挙対策等の推進

- ・ 機敏かつ能動的な初動対応による受け子等の現場検挙を徹底するとともに、特殊詐欺事件の背後に潜む暴力団や準暴力団等に対する捜査を推進した。
- ・ 犯行グループの実態解明に向けた情報収集活動を推進し、犯行拠点の摘発により、架け子等を検挙した。
- ・ 電話転送サービスを悪用した手口への対策を含め、犯行に使用された電話番号や預貯金口座等の無力化対策を推進するとともに、預貯金口座や携帯電話の不正売買といった特殊詐欺を助長する犯罪の取締りを推進した。

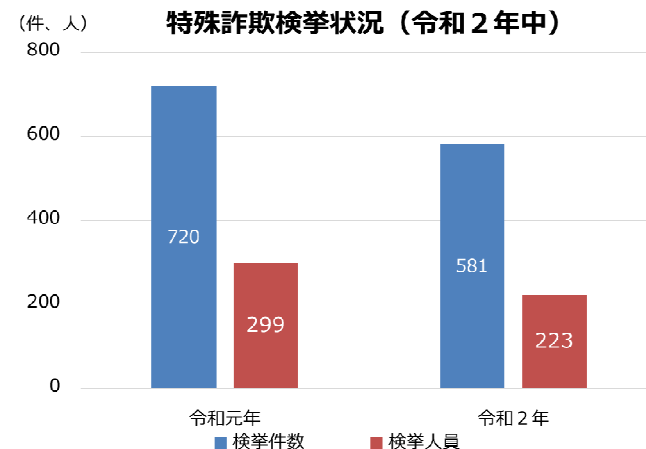
### 2 高齢者等に対する発生実態に即した被害防止活動の推進

- ・ 啓発動画や「おおさか特殊詐欺被害防止コールセンター」等を活用した高齢者に対する注意喚起の実施、防犯機能付電話機等の普及促進等による被害防止活動を推進した。
- ・ さまざまな情報発信ツールを利用したタイムリーな注意喚起を実施したほか、子や孫の世代等の幅広い年代に対して、高齢者を被害から守るための広報啓発を行った。

### 3 金融機関、コンビニエンスストア等と連携した水際対策の推進

- ・ 「大阪府安全なまちづくり条例」に基づき、金融機関やコンビニエンスストア、自治体等との連携を一層強化し、官民一体となった予防活動を推進した。
- ・ 金融機関等に対し、安まちメールの登録推奨、欺罔電話認知時等の警戒強化を依頼する等、事業者と連携した取組を推進した。

令和2年中	認知件数			増減率	被害金額（千円）	
	既遂	未遂	増減率		被害金額	増減率
<b>特殊詐欺全体</b>	<b>1,107</b>	<b>1,055</b>	<b>52</b>	<b>-39%</b>	<b>2,248,060</b>	<b>-11%</b>
オレオレ詐欺	62	58	4	-70%	215,305	-66%
預貯金詐欺	425	395	30	-40%	604,911	-9%
架空料金請求詐欺	210	200	10	-22%	977,594	104%
融資保証金詐欺	27	27	0	-21%	27,321	-58%
還付金詐欺	252	245	7	-11%	263,837	-11%
金融商品詐欺	3	3	0	-	22,500	-
交際あっせん詐欺	0	0	0	-	0	-
ギャンブル詐欺	6	6	0	100%	5,286	-85%
その他の特殊詐欺	0	0	0	-	0	-
キャッシュカード詐欺盗	122	121	1	-60%	131,306	-61%





## 【組織犯罪対策の推進】

### 1 暴力団総合対策の推進

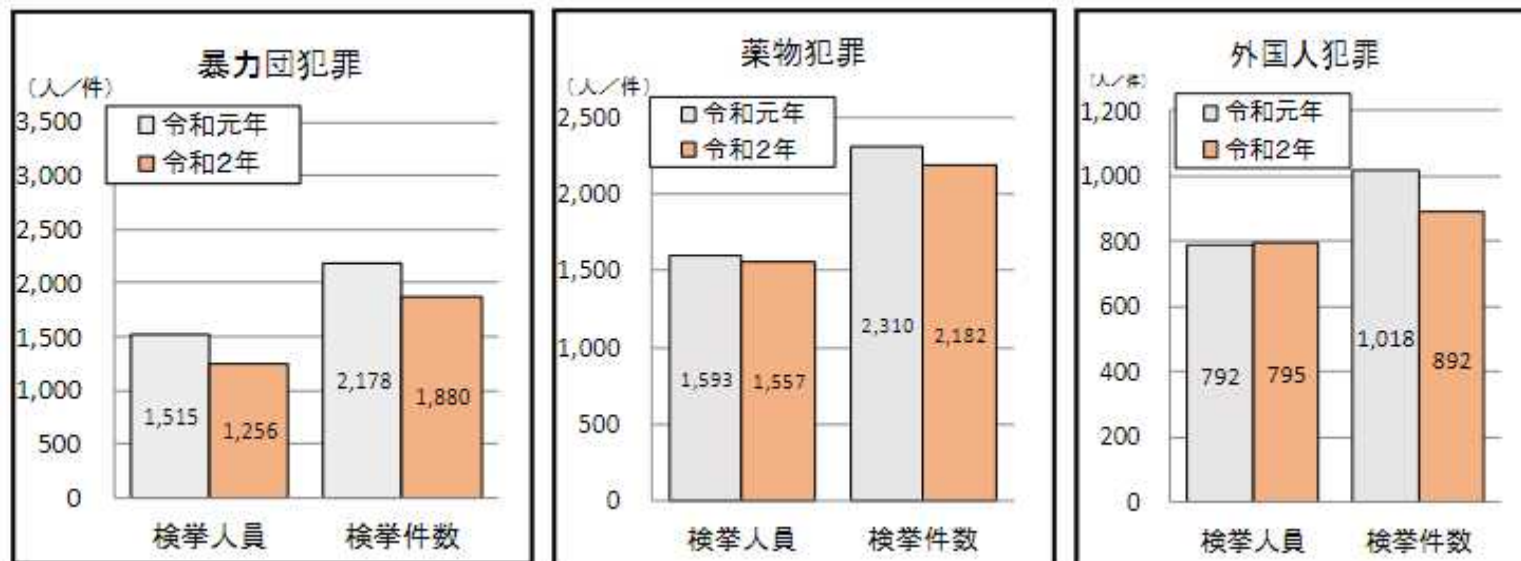
- ・ 対立抗争事件の続発を受け、六代目山口組と神戸山口組を特定抗争指定暴力団等に指定したほか、首領・幹部を含む多数の構成員を検挙した。
- ・ 暴力団と共生関係にある準暴力団等について、主要幹部を含む複数のメンバーを検挙するなど、暴力団の弱体化・壊滅に向けた取締りを推進した。
- ・ 暴力団対策法・暴力団排除条例を効果的に適用し、暴力団排除活動を推進した。

### 2 薬物犯罪対策及び外国人組織犯罪対策の推進

- ・ 暴力団による覚醒剤密売事犯の摘発並びに違法薬物密売人及び末端乱用者に対する徹底した取締りを実施するとともに、関係協力機関等と連携し、薬物事犯の根絶に向けた広報啓発活動を推進した。
- ・ 外国人犯罪組織を大阪に根付かせないために、組織的な外国人犯罪に対する検挙活動や外国人犯罪に利用される犯罪インフラの撲滅に向けた取締りを推進した。
- ・ 偽装結婚等により滞在資格を得ている、いわゆる「偽装滞在者」に対する捜査を推進した。

### 3 犯罪収益対策の推進

- ・ 歓楽街における違法風俗店や賭博店の摘発等を行うとともに、事件捜査の過程において組織的犯罪処罰法を積極的に適用し、犯罪収益の剥奪に着目した取締りを推進した。



## 【交通死亡事故抑止対策の推進】

### 1 交通事故発生実態の分析結果に基づく総合対策の推進

- ・ 交通事故発生実態を分析し、交通事故が多発している「夜間」、「幹線道路」及び「交差点」に重点をおいた交通指導取締り等の交通事故抑止対策を実施した。
- ・ 横断歩道における歩行者の安全確保を目的とした「横断歩道ハンドサイン運動」を推進し、交通安全教育や広報啓発活動、交通指導取締り、道路交通環境の整備等、総合的な対策を実施した。
- ・ 学校や自治体等と連携し、幼児から高齢者までの対象者に応じた段階的な交通安全教育を実施した。
- ・ 高齢運転者の安全運転対策及び支援のための体制を強化するとともに、運転免許証の自主返納の促進及び運転に不安を感じる高齢運転者等に対する安全運転相談ダイヤルの周知を図る等、高齢運転者の特性に応じた対策を実施した。

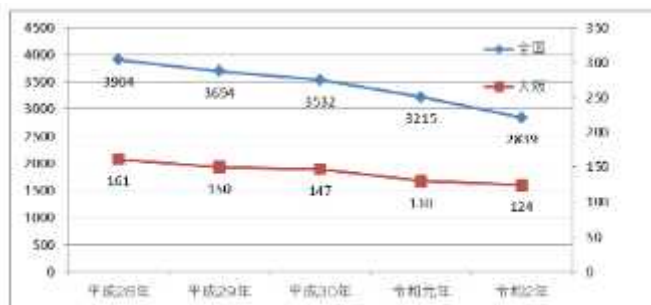
### 2 悪質・危険運転者に対する交通指導取締り、交通事故事件捜査等の徹底

- ・ 飲酒運転や無免許運転をはじめとする悪質・危険な交通違反に重点を置いた交通指導取締り等を実施した。
- ・ ひき逃げ事件の早期解決やあおり運転等への厳正な対処を徹底するとともに、共同危険行為等禁止違反等、暴走族が関連する事件捜査を推進した。
- ・ 運転免許の仮停止制度の積極的な運用や行政処分の執行から逃れている者に対する対策を強化し、悪質・危険運転者の早期排除に努めた。

### 3 安全で快適な交通環境づくりの推進

- ・ 危険箇所等における一時停止規制等の実施、道路標示の更改等を行うとともに、道路管理者と連携して、車止めポールや防護柵を設置する等、道路交通環境の整備を行った。
- ・ いわゆる「お散歩コース（未就学児が日常的に集団で移動する経路）」において、道路管理者と連携して、横断歩道、ガードレール等の整備等、各種安全対策を推進した。
- ・ 有識者や関係機関との会議を開催し、将来を見据えた信号機等の交通安全施設の維持、管理等について検討等を行った。
- ・ 地域の駐車実態に即した違法駐車取締り、迅速な車両使用制限の執行による悪質違反車両の排除等を実施するとともに、駐車監視員との深夜合同取締りを実施する等、駐車監視員の効果的な運用を行った。

## 【交通事故死者数の推移（全国・大阪）】



## 【令和2年中の交通事故発生状況（全国・大阪）】

	全国		大阪	
	発生件数(件)	増減率	発生件数(件)	増減率
発生件数(件)	309,178	-18.9%	25,543	-17.4%
死者数(人)	2,839	-11.7%	124	-4.6%
負傷者数(人)	369,476	-20.0%	29,888	-18.5%

## 【テロ等重大事案の未然防止及び大規模災害等への的確な対応】

### 1 情報収集活動及び事件化の推進

- ・ 我が国に対する国際テロの脅威が継続する中、テロ等を引き起こすおそれのある勢力、我が国の国益を害する対日有害活動、世界規模で頻発するサイバー攻撃等に関する情報収集・分析活動を強化し、実態解明を推進するとともに、各種違法行為に対する事件化に努めた。

### 2 情勢に応じた警戒警備の徹底及び官民一体のテロ対策の推進

- ・ 公共交通機関、外国公館等の重要施設及び大規模集客施設等に対する警戒警備を徹底するとともに、爆発物原料対策をはじめ、関係機関、事業者、地域住民等と緊密に連携して行う官民一体のテロ対策を推進した。
- ・ 新型コロナウイルス感染症に関する空港等における検疫の強化に伴い、検疫所長や空港管理者との連携を強化するとともに、円滑な検疫の実施や不測の事態防止を図るため、関西空港検疫所等において警戒警備を行った。
- ・ サイバー空間の脅威に対処するため、重要インフラ事業者等との連携を強化するとともに、サイバー攻撃の発生を想定した共同対処訓練を実施した。

### 3 大規模災害等の緊急事態に備えた有事即応態勢の確立

- ・ 南海トラフ巨大地震の被害想定等を踏まえ、自治体、関係機関等と連携した災害対策を推進するとともに、大規模災害等を想定した実戦的訓練の反復実施による各種部隊の対処能力の向上を図る等、有事即応態勢の確立に努めた。

## (1) 警察装備管理事業

(単位：円)

個別事業名称	予算現額	決算額	事業内容
1 一般装備費	1,428,845,000	1,264,599,580	警察車両、燃料費、貸与品、消耗品、備品等の警察装備品の整備並びに維持管理に要する経費
2 舟艇維持費	197,106,000	189,983,849	警察船舶に関する経費、燃料費等の水上警察活動を行う上で必要な経費
3 航空機維持費	444,958,000	392,903,821	ヘリコプターに関する経費、燃料費等の航空警察活動を行う上で必要な経費

# 貸借対照表

(令和3年3月31日現在)

(単位：百万円)

科 目	令和2年度 (A)	令和元年度 (B)	差 (A-B)	科 目	令和2年度 (A)	令和元年度 (B)	差 (A-B)
<b>資産の部</b>				<b>負債の部</b>			
<b>I 流動資産</b>	—	—	—	<b>I 流動負債</b>	78	75	3
現金預金	—	—	—	地方債	—	—	—
歳計現金等	—	—	—	短期借入金	—	—	—
歳入歳出外現金	—	—	—	他会計借入金	—	—	—
未収金	—	—	—	その他短期借入金	—	—	—
税未収金	—	—	—	賞与等引当金	78	75	3
その他未収金	—	—	—	未払金	—	—	—
不納欠損引当金	—	—	—	支払保証債務	—	—	—
基金	—	—	—	その他未払金	—	—	—
財政調整基金	—	—	—	還付未済金	—	—	—
減債基金	—	—	—	リース債務	—	—	—
短期貸付金	—	—	—	その他流動負債	—	—	—
貸倒引当金	—	—	—	<b>II 固定負債</b>	713	683	30
その他流動資産	—	—	—	地方債	—	—	—
<b>II 固定資産</b>	131	154	▲ 22	長期借入金	—	—	—
事業用資産	0	0	—	他会計借入金	—	—	—
有形固定資産	0	0	—	その他長期借入金	—	—	—
土地	—	—	—	退職手当引当金	713	683	30
建物	—	—	—	その他引当金	—	—	—
工作物	—	—	—	リース債務	—	—	—
立木竹	—	—	—	その他固定負債	—	—	—
船舶	—	—	—	<b>負債の部合計</b>	791	759	33
浮標等	—	—	—				
航空機	0	0	—	<b>純資産の部</b>			
無形固定資産	—	—	—	<b>純資産</b>	▲ 660	▲ 605	▲ 55
地上権	—	—	—	(うち当期純資産増減額)	▲ 55	1	▲ 56
特許権等	—	—	—				
インフラ資産	—	—	—				
有形固定資産	—	—	—				
土地	—	—	—				
建物	—	—	—				
工作物	—	—	—				
無形固定資産	—	—	—				
地上権	—	—	—				
特許権等	—	—	—				
重要物品	131	154	▲ 22				
図書	—	—	—				
リース資産	—	—	—				
ソフトウェア	—	—	—				
建設仮勘定	—	—	—				
投資その他の資産	—	—	—				
出資金	—	—	—				
法人等出資金	—	—	—				
公営企業会計出資金	—	—	—				
長期貸付金	—	—	—				
貸倒引当金	—	—	—				
基金	—	—	—				
減債基金	—	—	—				
減債基金借入金	—	—	—				
その他の基金	—	—	—				
その他基金借入金	—	—	—				
その他債権	—	—	—				
<b>資産の部合計</b>	131	154	▲ 22	<b>純資産の部合計</b>	▲ 660	▲ 605	▲ 55
				<b>負債及び純資産の部合計</b>	131	154	▲ 22

事業類型：行政組織管理型 部 局：公安委員会  
 事業名：警察装備管理事業

## 行政コスト計算書 (自 令和2年4月 1日・至 令和3年3月31日) (単位：百万円)

科 目	令和2年度 (A)	令和元年度 (B)	差 (A-B)
<b>通常収支の部</b>			
<b>I 行政収支の部</b>			
<b>1 行政収入</b>	<b>801</b>	<b>897</b>	<b>▲ 96</b>
地方税	—	—	—
地方譲与税	—	—	—
市町村たばこ税府交付金	—	—	—
地方特例交付金	—	—	—
地方交付税	—	—	—
交通安全対策特別交付金	—	—	—
国民健康保険関係交付金	—	—	—
分担金及び負担金(行政費用充当)	—	—	—
使用料及び手数料	—	—	—
国庫支出金(行政費用充当)	799	893	▲ 93
財産収入	1	2	▲ 1
寄附金	—	—	—
繰入金	—	—	—
特別会計繰入金	—	—	—
公営企業会計繰入金	—	—	—
税諸収入	—	—	—
事業収入(特別会計)	—	—	—
その他行政収入	0	3	▲ 2
<b>2 行政費用</b>	<b>3,022</b>	<b>3,096</b>	<b>▲ 74</b>
税連動費用	—	—	—
給与関係費	986	1,009	▲ 24
物件費	1,030	1,181	▲ 152
維持補修費	789	735	54
社会保障扶助費	—	—	—
負担金・補助金・交付金等	1	1	—
国直轄事業負担金	—	—	—
繰出金	—	—	—
減価償却費	53	53	0
債務保証費	—	—	—
不納欠損引当金繰入額	—	—	—
貸倒引当金繰入額	—	—	—
賞与等引当金繰入額	78	75	3
退職手当引当金繰入額	86	41	45
その他引当金繰入額	—	—	—
その他行政費用	—	—	—
<b>行政収支差額</b>	<b>▲ 2,221</b>	<b>▲ 2,199</b>	<b>▲ 22</b>

科 目	令和2年度 (A)	令和元年度 (B)	差 (A-B)
<b>II 金融収支の部</b>			
<b>1 金融収入</b>	—	—	—
受取利息及び配当金	—	—	—
地方債発行差金	—	—	—
<b>2 金融費用</b>	—	—	—
地方債利息・手数料	—	—	—
地方債発行差金	—	—	—
他会計借入金利息等	—	—	—
<b>金融収支差額</b>	—	—	—
<b>通常収支差額</b>	<b>▲ 2,221</b>	<b>▲ 2,199</b>	<b>▲ 22</b>
<b>特別収支の部</b>			
<b>1 特別収入</b>	<b>0</b>	<b>0</b>	<b>0</b>
分担金及び負担金(公共施設等整備)	—	—	—
分担金及び負担金(災害復旧費)	—	—	—
国庫支出金(公共施設等整備)	—	—	—
国庫支出金(災害復旧費)	—	—	—
固定資産売却益	—	—	—
過年度修正益	0	0	0
その他特別収入	—	—	—
<b>2 特別費用</b>	<b>0</b>	<b>0</b>	<b>▲ 0</b>
固定資産売却損	—	—	—
固定資産除却損	0	0	▲ 0
災害復旧費	—	—	—
過年度修正損	—	—	—
その他特別費用	—	—	—
<b>特別収支差額</b>	<b>0</b>	<b>0</b>	<b>0</b>
<b>当期収支差額</b>	<b>▲ 2,221</b>	<b>▲ 2,199</b>	<b>▲ 22</b>
<b>一般財源等配分調整額</b>	<b>2,166</b>	<b>2,198</b>	<b>▲ 32</b>
<b>一般会計からの繰入金</b>	—	—	—
<b>一般会計への繰出金</b>	—	—	—
<b>再計</b>	<b>▲ 55</b>	<b>▲ 0</b>	<b>▲ 55</b>

キャッシュ・フロー計算書 (自 令和2年4月 1日・至 令和3年3月31日) (単位:百万円)

科 目	令和2年度 (A)	令和元年度 (B)	差 (A-B)
<b>I 行政サービス活動</b>			
行政収入	801	897	▲ 96
地方税	—	—	—
地方譲与税	—	—	—
市町村たばこ税府交付金	—	—	—
地方特例交付金	—	—	—
地方交付税	—	—	—
交通安全対策特別交付金	—	—	—
国民健康保険関係交付金	—	—	—
分担金及び負担金 (行政支出充当)	—	—	—
使用料及び手数料	—	—	—
国庫支出金(行政支出充当)	799	893	▲ 93
財産収入	1	2	▲ 1
寄附金	—	—	—
繰入金	—	—	—
特別会計繰入金	—	—	—
公営企業会計繰入金	—	—	—
税諸収入	—	—	—
事業収入(特別会計)	—	—	—
その他行政収入	0	3	▲ 2
行政支出	2,936	3,059	▲ 122
税連動支出	—	—	—
給与関係費	1,117	1,141	▲ 24
物件費	1,030	1,181	▲ 152
維持補修費	789	735	54
社会保障扶助費	—	—	—
負担金・補助金・交付金等	1	1	—
国直轄事業負担金	—	—	—
繰出金	—	—	—
金融収入	—	—	—
受取利息及び配当金	—	—	—
地方債発行差金	—	—	—
金融支出	—	—	—
地方債利息・手数料	—	—	—
他会計借入金利息等	—	—	—
特別収入	—	—	—
分担金及び負担金(災害復旧費)	—	—	—
国庫支出金(災害復旧費)	—	—	—
その他特別収入	—	—	—
特別支出	—	—	—
災害復旧費	—	—	—
その他特別支出	—	—	—
<b>行政サービス活動収支差額</b>	<b>▲ 2,136</b>	<b>▲ 2,162</b>	<b>26</b>

科 目	令和2年度 (A)	令和元年度 (B)	差 (A-B)
<b>II 投資活動</b>			
投資活動収入	—	—	—
分担金及び負担金 (公共施設等整備)	—	—	—
国庫支出金(公共施設等整備)	—	—	—
財産収入	—	—	—
基金繰入金(取崩額)	—	—	—
財政調整基金	—	—	—
その他の基金	—	—	—
貸付金元金回収収入	—	—	—
保証金等返還収入	—	—	—
その他投資活動収入	—	—	—
投資活動支出	30	37	▲ 6
公共施設等整備支出	30	37	▲ 6
基金積立金	—	—	—
財政調整基金	—	—	—
その他の基金	—	—	—
出資金	—	—	—
貸付金	—	—	—
保証金等支出	—	—	—
<b>投資活動収支差額</b>	<b>▲ 30</b>	<b>▲ 37</b>	<b>6</b>
行政活動キャッシュ・フロー収支差額	▲ 2,166	▲ 2,198	32
<b>III 財務活動</b>			
財務活動収入	—	—	—
地方債	—	—	—
他会計借入金等	—	—	—
基金繰入金(取崩額)	—	—	—
減債基金	—	—	—
基金借入金	—	—	—
その他財務活動収入	—	—	—
財務活動支出	—	—	—
地方債償還金	—	—	—
他会計借入金等償還金	—	—	—
ファイナンス・リース債務返済支出	—	—	—
基金積立金	—	—	—
減債基金	—	—	—
基金借入金償還金	—	—	—
<b>財務活動収支差額</b>	<b>—</b>	<b>—</b>	<b>—</b>
<b>収支差額合計</b>	<b>▲ 2,166</b>	<b>▲ 2,198</b>	<b>32</b>
一般財源等配分調整額	2,166	2,198	▲ 32
一般会計からの繰入金	—	—	—
一般会計への繰出金	—	—	—
前年度からの繰越金	—	—	—
形式収支	—	—	—
歳入歳出外現金受入額	—	—	—
歳入歳出外現金払出額	—	—	—
再計	—	—	—

## 純資産変動計算書

(単位：百万円)

区 分	開始残高 相 当	収支差額	内部取引	一般財源等 配分調整額	一般会計から の繰入金	一般会計への 繰出金	合 計
前期末残高	▲ 979	▲ 21,830	499	21,706	—	—	▲ 605
当期変動額	—	▲ 2,221	—	2,166	—	—	▲ 55
当期末残高	▲ 979	▲ 24,051	499	23,872	—	—	▲ 660

## 純資産変動分析表

(単位：百万円)

区 分	純資産増加	純資産減少	増加－減少	残 高	主な増減要因
前期末純資産残高				▲ 605	
<b>【当期増減内容】</b>					
I 固定資産のうち負債を伴わない額の増減					
①事業用資産(建設仮勘定を含む)					
②インフラ資産(建設仮勘定を含む)					
③その他		22			
小 計		22	▲ 22		
II 資産の裏付けのない固定負債の増減					
①特別債					
②基金借入金					
③長期性債務(退職手当引当金等)		30			
小 計		30	▲ 30		
III その他の増減					
①その他の資産(負債を伴わないもの)					
②その他の負債(資産を伴わないもの)		3			
小 計		3	▲ 3		
I～IIIの増減合計		55	▲ 55		
当期末純資産残高				▲ 660	



固定資産附属明細表（警察装備管理事業）

【公安委員会】

固定資産（有形）

（単位：百万円）

区 分	前期末 取得原価 ①	当期増加額 ②	当期減少額 ③	当期末 取得原価 ④=①+②-③	当期末減価 償却累計額 (減損を含む) ⑤	当期償却額 (減損を含む) ⑥	当期末残高 ④-⑤
事業用資産	518	-	-	518	518	-	0
土地	-	-	-	-	-	-	-
建物	-	-	-	-	-	-	-
工作物	-	-	-	-	-	-	-
立木竹	-	-	-	-	-	-	-
船舶	-	-	-	-	-	-	-
浮標等	-	-	-	-	-	-	-
航空機	518	-	-	518	518	-	0
インフラ資産	-	-	-	-	-	-	-
土地	-	-	-	-	-	-	-
建物	-	-	-	-	-	-	-
工作物	-	-	-	-	-	-	-
重要物品	1,152	30	19	1,164	1,032	53	131
図書	-	-	-	-	-	-	-
リース資産	-	-	-	-	-	-	-
ソフトウェア	-	-	-	-	-	-	-
建設仮勘定	-	-	-	-	-	-	-
合 計	1,670	30	19	1,681	1,550	53	131

固定資産（無形）

（単位：百万円）

区 分	前期末残高 ①	当期増加額 ②	当期減少額 ③	当期償却額 ④	当期末残高 ①+②-③
事業用資産	-	-	-	-	-
地上権	-	-	-	-	-
特許権等	-	-	-	-	-
インフラ資産	-	-	-	-	-
地上権	-	-	-	-	-
特許権等	-	-	-	-	-
合 計	-	-	-	-	-

事業類型：行政組織管理型 部 局：公安委員会  
事業名：警察装備管理事業

## 注記（事業別財務諸表：警察装備管理事業）

## 1. 追加情報

（1）その他財務諸表の内容を理解するために必要と認められる事項

## 事業の概要

警察車両等の装備品の整備充実及び維持管理、水上警察における機動力である舟艇の維持管理、ヘリコプターの維持管理を行っています。

## (2) 警察施設管理事業

(単位：円)

個別事業名称	予算現額	決算額	事業内容
1 東住吉警察署建替整備事業費	873,680,000	864,208,688	老朽化、狭隘化及び耐震性能が低い警察署（東住吉、守口）の建替整備及び中堺（仮称）新設整備に要する経費
2 守口警察署移転建替整備事業費	1,632,315,000	1,630,785,733	
3 中堺警察署（仮称）新築事業費	1,676,077,000	1,667,163,009	
4 警察職員待機宿舍整備事業費	960,084,000	934,370,256	警察職員待機宿舍の整備及び維持管理等に要する経費 (1)淀川①单身寮 (2)寝屋川待機宿舍、堺北①单身寮（民間活力導入事業〔PFI事業方式〕）
5 施設管理費	461,523,000	411,612,577	警察署・交番等施設の維持管理に必要な補修及び点検等に要する経費
6 交番等整備事業費	182,778,000	165,636,170	交番の建替えに要する経費
7 警察施設改修事業費	1,594,096,000	1,408,844,954	警察施設の適正安全な管理・運営及び業務の効率化に要する経費

貸借対照表

(令和3年3月31日現在)

(単位：百万円)

科 目	令和2年度 (A)	令和元年度 (B)	差 (A-B)	科 目	令和2年度 (A)	令和元年度 (B)	差 (A-B)
<b>資産の部</b>				<b>負債の部</b>			
<b>I 流動資産</b>	<b>1</b>	<b>2</b>	<b>▲ 2</b>	<b>I 流動負債</b>	<b>11,650</b>	<b>15,586</b>	<b>▲ 3,936</b>
現金預金	—	—	—	地方債	11,249	15,101	▲ 3,852
歳計現金等	—	—	—	短期借入金	—	—	—
歳入歳出外現金	—	—	—	他会計借入金	—	—	—
未収金	—	2	▲ 2	その他短期借入金	—	—	—
税未収金	—	—	—	賞与等引当金	65	63	2
その他未収金	—	2	▲ 2	未払金	—	—	—
不納欠損引当金	—	—	—	支払保証債務	—	—	—
基金	—	—	—	その他未払金	—	—	—
財政調整基金	—	—	—	還付未済金	—	—	—
減債基金	—	—	—	リース債務	31	123	▲ 92
短期貸付金	—	—	—	その他流動負債	305	298	6
貸倒引当金	—	—	—	<b>II 固定負債</b>	<b>76,633</b>	<b>74,082</b>	<b>2,552</b>
その他流動資産	1	1	—	地方債	71,231	68,353	2,878
<b>II 固定資産</b>	<b>181,102</b>	<b>181,600</b>	<b>▲ 497</b>	長期借入金	—	—	—
事業用資産	175,127	179,613	▲ 4,486	他会計借入金	—	—	—
有形固定資産	175,127	179,613	▲ 4,486	その他長期借入金	—	—	—
土地	64,406	64,417	▲ 11	退職手当引当金	505	496	9
建物	107,172	111,503	▲ 4,331	その他引当金	—	—	—
工作物	3,549	3,693	▲ 144	リース債務	—	31	▲ 31
立木竹	—	—	—	その他固定負債	4,898	5,202	▲ 305
船舶	—	—	—	<b>負債の部合計</b>	<b>88,283</b>	<b>89,668</b>	<b>▲ 1,385</b>
浮標等	0	0	—	<b>純資産の部</b>			
航空機	—	—	—	<b>純資産</b>	<b>92,820</b>	<b>91,934</b>	<b>886</b>
無形固定資産	0	0	▲ 0	(うち当期純資産増減額)	886	▲ 1,421	2,307
地上権	—	—	—				
特許権等	0	0	▲ 0				
インフラ資産	—	—	—				
有形固定資産	—	—	—				
土地	—	—	—				
建物	—	—	—				
工作物	—	—	—				
無形固定資産	—	—	—				
地上権	—	—	—				
特許権等	—	—	—				
重要物品	11	53	▲ 42				
図書	—	—	—				
リース資産	31	154	▲ 123				
ソフトウェア	74	—	74				
建設仮勘定	4,860	779	4,081				
投資その他の資産	1,000	1,000	—				
出資金	1,000	1,000	—				
法人等出資金	1,000	1,000	—				
公営企業会計出資金	—	—	—				
長期貸付金	—	—	—				
貸倒引当金	—	—	—				
基金	—	—	—				
減債基金	—	—	—				
減債基金借入金	—	—	—				
その他の基金	—	—	—				
その他基金借入金	—	—	—				
その他債権	0	0	—				
<b>資産の部合計</b>	<b>181,103</b>	<b>181,602</b>	<b>▲ 499</b>	<b>純資産の部合計</b>	<b>92,820</b>	<b>91,934</b>	<b>886</b>
				<b>負債及び純資産の部合計</b>	<b>181,103</b>	<b>181,602</b>	<b>▲ 499</b>

行政コスト計算書 (自 令和2年4月 1日・至 令和3年3月31日)

(単位: 百万円)

科 目	令和2年度 (A)	令和元年度 (B)	差 (A-B)
<b>通常収支の部</b>			
<b>I 行政収支の部</b>			
<b>1 行政収入</b>	<b>422</b>	<b>1,130</b>	<b>▲ 708</b>
地方税	—	—	—
地方譲与税	—	—	—
市町村たばこ税府交付金	—	—	—
地方特例交付金	—	—	—
地方交付税	—	—	—
交通安全対策特別交付金	—	—	—
国民健康保険関係交付金	—	—	—
分担金及び負担金(行政費用充当)	—	—	—
使用料及び手数料	381	351	30
国庫支出金(行政費用充当)	1	32	▲ 31
財産収入	7	700	▲ 694
寄附金	—	—	—
繰入金	—	—	—
特別会計繰入金	—	—	—
公営企業会計繰入金	—	—	—
税諸収入	—	—	—
事業収入(特別会計)	—	—	—
その他行政収入	32	46	▲ 14
<b>2 行政費用</b>	<b>8,206</b>	<b>7,926</b>	<b>280</b>
税連動費用	—	—	—
給与関係費	925	974	▲ 49
物件費	491	399	91
維持補修費	1,668	1,463	205
社会保障扶助費	—	—	—
負担金・補助金・交付金等	19	5	14
国直轄事業負担金	—	—	—
繰出金	—	—	—
減価償却費	4,991	5,024	▲ 33
債務保証費	—	—	—
不納欠損引当金繰入額	—	—	—
貸倒引当金繰入額	—	—	—
賞与等引当金繰入額	65	63	2
退職手当引当金繰入額	48	▲ 2	50
その他引当金繰入額	—	—	—
その他行政費用	—	—	—
<b>行政収支差額</b>	<b>▲ 7,784</b>	<b>▲ 6,796</b>	<b>▲ 988</b>

科 目	令和2年度 (A)	令和元年度 (B)	差 (A-B)
<b>II 金融収支の部</b>			
<b>1 金融収入</b>	—	—	—
受取利息及び配当金	—	—	—
地方債発行差金	—	—	—
<b>2 金融費用</b>	<b>184</b>	<b>427</b>	<b>▲ 242</b>
地方債利息・手数料	184	427	▲ 242
地方債発行差金	—	—	—
他会計借入金利息等	—	—	—
<b>金融収支差額</b>	<b>▲ 184</b>	<b>▲ 427</b>	<b>242</b>
<b>通常収支差額</b>	<b>▲ 7,969</b>	<b>▲ 7,223</b>	<b>▲ 746</b>
<b>特別収支の部</b>			
<b>1 特別収入</b>	<b>904</b>	<b>133</b>	<b>770</b>
分担金及び負担金(公共施設等整備)	—	—	—
分担金及び負担金(災害復旧費)	—	—	—
国庫支出金(公共施設等整備)	901	100	801
国庫支出金(災害復旧費)	—	6	▲ 6
固定資産売却益	—	—	—
過年度修正益	2	16	▲ 14
その他特別収入	1	12	▲ 11
<b>2 特別費用</b>	<b>71</b>	<b>182</b>	<b>▲ 112</b>
固定資産売却損	—	—	—
固定資産除却損	66	148	▲ 82
災害復旧費	0	—	0
過年度修正損	4	33	▲ 28
その他特別費用	—	2	▲ 2
<b>特別収支差額</b>	<b>833</b>	<b>▲ 49</b>	<b>882</b>
<b>当期収支差額</b>	<b>▲ 7,136</b>	<b>▲ 7,272</b>	<b>136</b>
<b>一般財源等配分調整額</b>	<b>6,347</b>	<b>4,346</b>	<b>2,001</b>
<b>一般会計からの繰入金</b>	—	—	—
<b>一般会計への繰出金</b>	—	—	—
<b>再計</b>	<b>▲ 789</b>	<b>▲ 2,926</b>	<b>2,137</b>

事業類型: 行政組織管理型 部 局: 公安委員会  
事業名: 警察施設管理事業

キャッシュ・フロー計算書 (自 令和2年4月 1日・至 令和3年3月31日) (単位:百万円)

科 目	令和2年度 (A)	令和元年度 (B)	差 (A-B)
<b>I 行政サービス活動</b>			
行政収入	424	1,128	▲ 704
地方税	—	—	—
地方譲与税	—	—	—
市町村たばこ税府交付金	—	—	—
地方特例交付金	—	—	—
地方交付税	—	—	—
交通安全対策特別交付金	—	—	—
国民健康保険関係交付金	—	—	—
分担金及び負担金 (行政支出充当)	—	—	—
使用料及び手数料	381	351	30
国庫支出金(行政支出充当)	1	32	▲ 31
財産収入	7	700	▲ 694
寄附金	—	—	—
繰入金	—	—	—
特別会計繰入金	—	—	—
公営企業会計繰入金	—	—	—
税諸収入	—	—	—
事業収入(特別会計)	—	—	—
その他行政収入	34	44	▲ 10
行政支出	3,204	2,945	259
税連動支出	—	—	—
給与関係費	1,027	1,079	▲ 52
物件費	491	399	91
維持補修費	1,668	1,463	205
社会保障扶助費	—	—	—
負担金・補助金・交付金等	19	5	14
国直轄事業負担金	—	—	—
繰出金	—	—	—
金融収入	—	—	—
受取利息及び配当金	—	—	—
地方債発行差金	—	—	—
金融支出	184	427	▲ 242
地方債利息・手数料	184	427	▲ 242
他会計借入金利息等	—	—	—
特別収入	—	6	▲ 6
分担金及び負担金(災害復旧費)	—	—	—
国庫支出金(災害復旧費)	—	6	▲ 6
その他特別収入	—	—	—
特別支出	0	—	0
災害復旧費	0	—	0
その他特別支出	—	—	—
<b>行政サービス活動収支差額</b>	<b>▲ 2,965</b>	<b>▲ 2,238</b>	<b>▲ 727</b>

科 目	令和2年度 (A)	令和元年度 (B)	差 (A-B)
<b>II 投資活動</b>			
投資活動収入	1,660	233	1,427
分担金及び負担金 (公共施設等整備)	—	—	—
国庫支出金(公共施設等整備)	901	100	801
財産収入	—	0	▲ 0
基金繰入金(取崩額)	759	134	626
財政調整基金	—	—	—
その他の基金	759	134	626
貸付金元金回収収入	—	—	—
保証金等返還収入	—	—	—
その他投資活動収入	—	—	—
投資活動支出	4,919	2,218	2,701
公共施設等整備支出	4,919	2,218	2,701
基金積立金	—	—	—
財政調整基金	—	—	—
その他の基金	—	—	—
出資金	—	—	—
貸付金	—	—	—
保証金等支出	—	—	—
<b>投資活動収支差額</b>	<b>▲ 3,259</b>	<b>▲ 1,985</b>	<b>▲ 1,274</b>
行政活動キャッシュ・フロー収支差額	▲ 6,224	▲ 4,223	▲ 2,001
<b>III 財務活動</b>			
財務活動収入	—	—	—
地方債	—	—	—
他会計借入金等	—	—	—
基金繰入金(取崩額)	—	—	—
減債基金	—	—	—
基金借入金	—	—	—
その他財務活動収入	—	—	—
財務活動支出	123	123	—
地方債償還金	—	—	—
他会計借入金等償還金	—	—	—
ファイナンス・リース債務返済支出	123	123	—
基金積立金	—	—	—
減債基金	—	—	—
基金借入金償還金	—	—	—
<b>財務活動収支差額</b>	<b>▲ 123</b>	<b>▲ 123</b>	<b>—</b>
<b>収支差額合計</b>	<b>▲ 6,347</b>	<b>▲ 4,346</b>	<b>▲ 2,001</b>
一般財源等配分調整額	6,347	4,346	2,001
一般会計からの繰入金	—	—	—
一般会計への繰出金	—	—	—
前年度からの繰越金	—	—	—
形式収支	—	—	—
歳入歳出外現金受入額	—	—	—
歳入歳出外現金払出額	—	—	—
再計	—	—	—

## 純資産変動計算書

(単位:百万円)

区 分	開始残高 相 当	収支差額	内部取引	一般財源等 配分調整額	一般会計から の繰入金	一般会計への 繰出金	合 計
前期末残高	60,654	▲ 61,328	38,496	54,112	—	—	91,934
当期変動額	—	▲ 7,136	1,674	6,347	—	—	886
当期末残高	60,654	▲ 68,464	40,170	60,460	—	—	92,820

## 純資産変動分析表

(単位:百万円)

区 分	純資産増加	純資産減少	増加—減少	残 高	主な増減要因
前期末純資産残高				91,934	
<b>【当期増減内容】</b>					
<b>I 固定資産のうち負債を伴わない額の増減</b>					
①事業用資産(建設仮勘定を含む)	569				建設仮勘定の増 +569
②インフラ資産(建設仮勘定を含む)					
③その他		92			
小 計	569	92	477		
<b>II 資産の裏付けのない固定負債の増減</b>					
①特別債					
②基金借入金					
③長期性債務(退職手当引当金等)	326				その他固定負債の減 +305 リース債務の減 +31 退職手当引当金の増 -9
小 計	326		326		
<b>III その他の増減</b>					
①その他の資産(負債を伴わないもの)		2			
②その他の負債(資産を伴わないもの)	84				
小 計	84	2	82		
<b>I～IIIの増減合計</b>	<b>980</b>	<b>94</b>	<b>886</b>		
当期末純資産残高				92,820	

## 固定資産附属明細表（警察施設管理事業）

【公安委員会】

固定資産（有形）

（単位：百万円）

区 分	前期末 取得原価 ①	当期増加額 ②	当期減少額 ③	当期末 取得原価 ④=①+②-③	当期末減価 償却累計額 (減損を含む) ⑤	当期償却額 (減損を含む) ⑥	当期末残高 ④-⑤
事業用資産	275,391	1,381	1,368	275,404	100,277	4,825	175,127
土地	64,417	158	169	64,406	—	—	64,406
建物	197,455	832	1,004	197,283	90,111	4,457	107,172
工作物	13,190	391	195	13,386	9,837	368	3,549
立木竹	—	—	—	—	—	—	—
船舶	—	—	—	—	—	—	—
浮標等	329	—	—	329	329	—	0
航空機	—	—	—	—	—	—	—
インフラ資産	—	—	—	—	—	—	—
土地	—	—	—	—	—	—	—
建物	—	—	—	—	—	—	—
工作物	—	—	—	—	—	—	—
重要物品	437	—	7	430	419	42	11
図書	—	—	—	—	—	—	—
リース資産	339	—	—	339	308	123	31
ソフトウェア	—	74	—	74	—	—	74
建設仮勘定	779	12,023	7,942	4,860	—	—	4,860
合 計	276,947	13,477	9,317	281,107	101,005	4,991	180,102

固定資産（無形）

（単位：百万円）

区 分	前期末残高 ①	当期増加額 ②	当期減少額 ③	当期償却額 ④	当期末残高 ①+②-③
事業用資産	0	—	0	0	0
地上権	—	—	—	—	—
特許権等	0	—	0	0	0
インフラ資産	—	—	—	—	—
地上権	—	—	—	—	—
特許権等	—	—	—	—	—
合 計	0	—	0	0	0



注記（事業別財務諸表：警察施設管理事業）

1. 追加情報

（1）固定資産の減損の状況

（行政財産）

減損の兆候がある（減損を認識した場合を除く）もの

用途	種類	場所	帳簿価額（円）	減損の兆候の概要	複数の固定資産を 一体として行政サ ービスを提供する ものと認めた理由	減損を認識しない根拠
大阪府警察総合訓練 センター	建物	大東市龍間	1,387,205,864	使用低下（年間利用者数 37%）	—	使用を継続
	工作物	1110-1	236,000,144			
光明池運転免許試験 場	建物	和泉市伏屋町 5	465,826,420	使用低下（年間利用者数 49%）	—	使用を継続
	工作物	丁目 13 番 1 号	95,505,721			
大阪府高槻警察署	建物	高槻市野見町 2 番 4 号	287,054,333	使用終了＜新施設運用開始時（令和 8 年度以降を予定）までの使用）の決定＞	—	新施設運用開始時まで使用を 継続
大阪府八尾警察署	建物	八尾市高町 3 番 18 号	107,917,406	使用終了＜新施設運用開始時（令和 7 年度以降を予定）までの使用）の決定＞	—	新施設運用開始時まで使用を 継続
大阪府守口警察署	建物	守口市京阪本通 二丁目	191,661,068	使用終了＜新施設運用開始時（令和 3 年度以降を予定）までの使用）の決定＞	—	新施設運用開始時まで使用を 継続
大阪府和泉警察署	建物	和泉市伯太町 2 丁目 1 番 7 号	79,082,869	使用終了＜新施設運用開始時（令和 7 年度以降を予定）までの使用）の決定＞	—	新施設運用開始時まで使用を 継続
大阪府貝塚警察署	建物	貝塚市海塚 167 番地	103,876,349	使用終了＜新施設運用開始時（令和 7 年度以降を予定）までの使用）の決定＞	—	新施設運用開始時まで使用を 継続

## 減損を認識したもの

用途	種類	場所	減損前の帳簿価額 (円)	減損に至った 経緯	減損損失額 (円)	減損後の帳簿価 額 (円)	減損損失額の算出方法の概要	
							帳簿価額と比較する正味売 却価額・使用価値相当額の 別とその算出方法	摘要
元警察犬訓練セン ター用地	土地	堺市西区鶴田 町	307,967,520	使用終了(売却 予定)	0	307,967,520	正味売却価額(路線価を採 用)	正味売却価額が帳 簿価額を上回って いるため減損損失 額は0

## (2) その他財務諸表の内容を理解するために必要と認められる事項

## 事業の概要

警察施設の整備及び維持管理、警察署・交番等の新設及び建替、警察職員待機宿舍の整備等に関する事業を実施しています。

## (3) 一般警察活動事業

(単位：円)

個別事業名称	予算現額	決算額	事業内容
1 基本経費	111,830,000	64,265,931	一般的な警察行政及び警察活動を行うために必要な経費並びに警察官の職務に協力援助した者の災害給付等に必要な経費
2 留置管理費	495,217,000	466,023,730	留置管理業務の運営及び被留置者の処遇を適正に行うために必要な経費 (1)被留置者食糧費 (2)被留置者治療費
3 通信機構運用事業費	1,474,582,000	1,424,324,437	警察活動の迅速化、円滑化に必要な通信業務関係経費 (1)情報通信システム使用料 (2)カーロケーター借上・保守 (3)OA機器回線料
4 新型コロナウイルス感染症対策資器材整備事業費	290,042,000	233,517,982	新型コロナウイルス感染症対策として、各種資器材を整備するために必要な経費

## 貸借対照表

(令和3年3月31日現在)

(単位：百万円)

科 目	令和2年度 (A)	令和元年度 (B)	差 (A-B)	科 目	令和2年度 (A)	令和元年度 (B)	差 (A-B)
<b>資産の部</b>				<b>負債の部</b>			
<b>I 流動資産</b>	—	—	—	<b>I 流動負債</b>	8,986	9,139	▲ 153
現金預金	—	—	—	地方債	7	—	7
歳計現金等	—	—	—	短期借入金	—	—	—
歳入歳出外現金	—	—	—	他会計借入金	—	—	—
未収金	—	—	—	その他短期借入金	—	—	—
税未収金	—	—	—	賞与等引当金	8,457	8,575	▲ 118
その他未収金	—	—	—	未払金	—	—	—
不納欠損引当金	—	—	—	支払保証債務	—	—	—
基金	—	—	—	その他未払金	—	—	—
財政調整基金	—	—	—	還付未済金	—	—	—
減債基金	—	—	—	リース債務	522	565	▲ 42
短期貸付金	—	—	—	その他流動負債	—	—	—
貸倒引当金	—	—	—	<b>II 固定負債</b>	79,645	80,427	▲ 782
その他流動資産	—	—	—	地方債	186	—	186
<b>II 固定資産</b>	1,452	1,931	▲ 479	長期借入金	—	—	—
事業用資産	3	3	▲ 0	他会計借入金	—	—	—
有形固定資産	3	3	▲ 0	その他長期借入金	—	—	—
土地	—	—	—	退職手当引当金	78,620	79,133	▲ 514
建物	3	3	▲ 0	その他引当金	—	—	—
工作物	—	—	—	リース債務	839	1,294	▲ 455
立木竹	—	—	—	その他固定負債	—	—	—
船舶	—	—	—	<b>負債の部合計</b>	88,631	89,566	▲ 936
浮標等	—	—	—	<b>純資産の部</b>			
航空機	—	—	—	<b>純資産</b>	▲ 87,179	▲ 87,635	456
無形固定資産	—	—	—	(うち当期純資産増減額)	635	▲ 2,131	2,766
地上権	—	—	—				
特許権等	—	—	—				
インフラ資産	—	—	—				
有形固定資産	—	—	—				
土地	—	—	—				
建物	—	—	—				
工作物	—	—	—				
無形固定資産	—	—	—				
地上権	—	—	—				
特許権等	—	—	—				
重要物品	69	55	14				
図書	—	—	—				
リース資産	1,361	1,859	▲ 498				
ソフトウェア	19	15	4				
建設仮勘定	—	—	—				
投資その他の資産	—	—	—				
出資金	—	—	—				
法人等出資金	—	—	—				
公営企業会計出資金	—	—	—				
長期貸付金	—	—	—				
貸倒引当金	—	—	—				
基金	—	—	—				
減債基金	—	—	—				
減債基金借入金	—	—	—				
その他の基金	—	—	—				
その他基金借入金	—	—	—				
その他債権	—	—	—				
<b>資産の部合計</b>	1,452	1,931	▲ 479	<b>純資産の部合計</b>	▲ 87,179	▲ 87,635	456
				<b>負債及び純資産の部合計</b>	1,452	1,931	▲ 479

行政コスト計算書 (自 令和2年4月 1日・至 令和3年3月31日)

(単位: 百万円)

科 目	令和2年度 (A)	令和元年度 (B)	差 (A-B)
<b>通常収支の部</b>			
<b>I 行政収支の部</b>			
<b>1 行政収入</b>	<b>1,200</b>	<b>1,270</b>	<b>▲ 70</b>
地方税	—	—	—
地方譲与税	—	—	—
市町村たばこ税府交付金	—	—	—
地方特例交付金	—	—	—
地方交付税	—	—	—
交通安全対策特別交付金	—	—	—
国民健康保険関係交付金	—	—	—
分担金及び負担金(行政費用充当)	—	—	—
使用料及び手数料	—	0	▲ 0
国庫支出金(行政費用充当)	854	919	▲ 64
財産収入	0	—	0
寄附金	—	—	—
繰入金	—	—	—
特別会計繰入金	—	—	—
公営企業会計繰入金	—	—	—
税諸収入	—	—	—
事業収入(特別会計)	—	—	—
その他行政収入	346	352	▲ 6
<b>2 行政費用</b>	<b>121,671</b>	<b>126,430</b>	<b>▲ 4,759</b>
税連動費用	—	—	—
給与関係費	105,251	107,792	▲ 2,542
物件費	1,754	1,566	188
維持補修費	—	2	▲ 2
社会保障扶助費	—	—	—
負担金・補助金・交付金等	19	21	▲ 2
国直轄事業負担金	—	—	—
繰出金	—	—	—
減価償却費	590	583	8
債務保証費	—	—	—
不納欠損引当金繰入額	—	—	—
貸倒引当金繰入額	—	—	—
賞与等引当金繰入額	8,457	8,575	▲ 118
退職手当引当金繰入額	5,600	7,892	▲ 2,292
その他引当金繰入額	—	—	—
その他行政費用	—	—	—
<b>行政収支差額</b>	<b>▲ 120,471</b>	<b>▲ 125,160</b>	<b>4,689</b>

科 目	令和2年度 (A)	令和元年度 (B)	差 (A-B)
<b>II 金融収支の部</b>			
<b>1 金融収入</b>	—	—	—
受取利息及び配当金	—	—	—
地方債発行差金	—	—	—
<b>2 金融費用</b>	<b>0</b>	—	<b>0</b>
地方債利息・手数料	0	—	0
地方債発行差金	—	—	—
他会計借入金利息等	—	—	—
<b>金融収支差額</b>	<b>▲ 0</b>	—	<b>▲ 0</b>
<b>通常収支差額</b>	<b>▲ 120,471</b>	<b>▲ 125,160</b>	<b>4,689</b>
<b>特別収支の部</b>			
<b>1 特別収入</b>	<b>5</b>	<b>7</b>	<b>▲ 2</b>
分担金及び負担金(公共施設等整備)	—	—	—
分担金及び負担金(災害復旧費)	—	—	—
国庫支出金(公共施設等整備)	—	—	—
国庫支出金(災害復旧費)	—	—	—
固定資産売却益	—	—	—
過年度修正益	5	7	▲ 2
その他特別収入	—	—	—
<b>2 特別費用</b>	<b>0</b>	<b>0</b>	—
固定資産売却損	—	—	—
固定資産除却損	0	0	—
災害復旧費	—	—	—
過年度修正損	—	—	—
その他特別費用	—	—	—
<b>特別収支差額</b>	<b>5</b>	<b>7</b>	<b>▲ 2</b>
<b>当期収支差額</b>	<b>▲ 120,466</b>	<b>▲ 125,152</b>	<b>4,687</b>
<b>一般財源等配分調整額</b>	<b>121,094</b>	<b>123,020</b>	<b>▲ 1,926</b>
<b>一般会計からの繰入金</b>	—	—	—
<b>一般会計への繰出金</b>	—	—	—
<b>再計</b>	<b>628</b>	<b>▲ 2,132</b>	<b>2,761</b>

事業類型: 助成・啓発・指導・公権力型 部 局: 公安委員会  
事業名: 一般警察活動事業

キャッシュ・フロー計算書 (自 令和2年4月 1日・至 令和3年3月31日) (単位:百万円)

科 目	令和2年度 (A)	令和元年度 (B)	差 (A-B)
<b>I 行政サービス活動</b>			
行政収入	1,206	1,276	▲ 70
地方税	—	—	—
地方譲与税	—	—	—
市町村たばこ税府交付金	—	—	—
地方特例交付金	—	—	—
地方交付税	—	—	—
交通安全対策特別交付金	—	—	—
国民健康保険関係交付金	—	—	—
分担金及び負担金 (行政支出充当)	—	—	—
使用料及び手数料	—	0	▲ 0
国庫支出金(行政支出充当)	854	919	▲ 64
財産収入	0	—	0
寄附金	—	—	—
繰入金	—	—	—
特別会計繰入金	—	—	—
公営企業会計繰入金	—	—	—
税諸収入	—	—	—
事業収入(特別会計)	—	—	—
その他行政収入	351	357	▲ 6
行政支出	121,712	123,659	▲ 1,947
税連動支出	—	—	—
給与関係費	119,939	122,071	▲ 2,132
物件費	1,754	1,566	188
維持補修費	—	2	▲ 2
社会保障扶助費	—	—	—
負担金・補助金・交付金等	19	21	▲ 2
国直轄事業負担金	—	—	—
繰出金	—	—	—
金融収入	—	—	—
受取利息及び配当金	—	—	—
地方債発行差金	—	—	—
金融支出	0	—	0
地方債利息・手数料	0	—	0
他会計借入金利息等	—	—	—
特別収入	—	—	—
分担金及び負担金(災害復旧費)	—	—	—
国庫支出金(災害復旧費)	—	—	—
その他特別収入	—	—	—
特別支出	—	—	—
災害復旧費	—	—	—
その他特別支出	—	—	—
<b>行政サービス活動収支差額</b>	<b>▲ 120,507</b>	<b>▲ 122,384</b>	<b>1,877</b>

科 目	令和2年度 (A)	令和元年度 (B)	差 (A-B)
<b>II 投資活動</b>			
投資活動収入	—	—	—
分担金及び負担金 (公共施設等整備)	—	—	—
国庫支出金(公共施設等整備)	—	—	—
財産収入	—	—	—
基金繰入金(取崩額)	—	—	—
財政調整基金	—	—	—
その他の基金	—	—	—
貸付金元金回収収入	—	—	—
保証金等返還収入	—	—	—
その他投資活動収入	—	—	—
投資活動支出	15	64	▲ 49
公共施設等整備支出	15	64	▲ 49
基金積立金	—	—	—
財政調整基金	—	—	—
その他の基金	—	—	—
出資金	—	—	—
貸付金	—	—	—
保証金等支出	—	—	—
<b>投資活動収支差額</b>	<b>▲ 15</b>	<b>▲ 64</b>	<b>49</b>
行政活動キャッシュ・フロー収支差額	▲ 120,522	▲ 122,448	1,926
<b>III 財務活動</b>			
財務活動収入	—	—	—
地方債	—	—	—
他会計借入金等	—	—	—
基金繰入金(取崩額)	—	—	—
減債基金	—	—	—
基金借入金	—	—	—
その他財務活動収入	—	—	—
財務活動支出	572	572	0
地方債償還金	—	—	—
他会計借入金等償還金	—	—	—
ファイナンス・リース債務返済支出	572	572	0
基金積立金	—	—	—
減債基金	—	—	—
基金借入金償還金	—	—	—
<b>財務活動収支差額</b>	<b>▲ 572</b>	<b>▲ 572</b>	<b>▲ 0</b>
<b>収支差額合計</b>	<b>▲ 121,094</b>	<b>▲ 123,020</b>	<b>1,926</b>
一般財源等配分調整額	121,094	123,020	▲ 1,926
一般会計からの繰入金	—	—	—
一般会計への繰出金	—	—	—
前年度からの繰越金	—	—	—
形式収支	—	—	—
歳入歳出外現金受入額	—	—	—
歳入歳出外現金払出額	—	—	—
再計	—	—	—

## 純資産変動計算書

(単位:百万円)

区 分	開始残高 相 当	収支差額	内部取引	一般財源等 配分調整額	一般会計から の繰入金	一般会計への 繰出金	合 計
前期末残高	▲ 104,890	▲ 1,048,028	▲ 196	1,065,301	—	—	▲ 87,814
当期変動額	—	▲ 120,466	7	121,094	—	—	635
当期末残高	▲ 104,890	▲ 1,168,494	▲ 190	1,186,395	—	—	▲ 87,179

## 純資産変動分析表

(単位:百万円)

区 分	純資産増加	純資産減少	増加—減少	残 高	主な増減要因
前期末純資産残高				▲ 87,814	
<b>【当期増減内容】</b>					
<b>I 固定資産のうち負債を伴わない額の増減</b>					
①事業用資産(建設仮勘定を含む)	6				
②インフラ資産(建設仮勘定を含む)					
③その他		500			リース資産の減 -498
小 計	6	500	▲ 494		
<b>II 資産の裏付けのない固定負債の増減</b>					
①特別債					
②基金借入金					
③長期性債務(退職手当引当金等)	969				退職手当引当金の減 +514 リース債務の減 +455
小 計	969		969		
<b>III その他の増減</b>					
①その他の資産(負債を伴わないもの)					
②その他の負債(資産を伴わないもの)	160				賞与等引当金の減 +118 リース債務の減 +42
小 計	160		160		
<b>I～IIIの増減合計</b>	<b>1,135</b>	<b>500</b>	<b>635</b>		
当期末純資産残高				▲ 87,179	

## 固定資産附属明細表（一般警察活動事業）

【公安委員会】

固定資産（有形）

（単位：百万円）

区 分	前期末 取得原価 ①	当期増加額 ②	当期減少額 ③	当期末 取得原価 ④=①+②-③	当期末減価 償却累計額 (減損を含む) ⑤	当期償却額 (減損を含む) ⑥	当期末残高 ④-⑤
事業用資産	5	-	-	5	2	0	3
土地	-	-	-	-	-	-	-
建物	5	-	-	5	2	0	3
工作物	-	-	-	-	-	-	-
立木竹	-	-	-	-	-	-	-
船舶	-	-	-	-	-	-	-
浮標等	-	-	-	-	-	-	-
航空機	-	-	-	-	-	-	-
インフラ資産	-	-	-	-	-	-	-
土地	-	-	-	-	-	-	-
建物	-	-	-	-	-	-	-
工作物	-	-	-	-	-	-	-
重要物品	229	37	39	228	159	12	69
図書	-	-	-	-	-	-	-
リース資産	3,707	75	253	3,529	2,168	572	1,361
ソフトウェア	15	10	6	19	-	6	19
建設仮勘定	-	-	-	-	-	-	-
合 計	3,956	122	298	3,781	2,329	590	1,452

固定資産（無形）

（単位：百万円）

区 分	前期末残高 ①	当期増加額 ②	当期減少額 ③	当期償却額 ④	当期末残高 ①+②-③
事業用資産	-	-	-	-	-
地上権	-	-	-	-	-
特許権等	-	-	-	-	-
インフラ資産	-	-	-	-	-
地上権	-	-	-	-	-
特許権等	-	-	-	-	-
合 計	-	-	-	-	-



## 注記（事業別財務諸表：一般警察活動事業）

### 1. 追加情報

（1）固定資産の減損の状況

（行政財産）

減損の兆候がある（減損を認識した場合を除く）もの

用途	種類	場所	帳簿価額（円）	減損の兆候の概要	複数の固定資産を 一体として行政サ ービスを提供する ものと認めた理由	減損を認識しない根拠
大阪府高槻警察署	建物	高槻市野見町 2 番 4 号	11,156	使用終了＜新施設運用開始時（令和 8 年度以降を予定）までの使用）の決定＞	—	新施設運用開始時まで使用を 継続
大阪府八尾警察署	建物	八尾市高町 3 番 18 号	18,629	使用終了＜新施設運用開始時（令和 7 年度以降を予定）までの使用）の決定＞	—	新施設運用開始時まで使用を 継続
大阪府守口警察署	建物	守口市京阪本通 二丁目	15,223	使用終了＜新施設運用開始時（令和 3 年度以降を予定）までの使用）の決定＞	—	新施設運用開始時まで使用を 継続
大阪府和泉警察署	建物	和泉市伯太町 2 丁目 1 番 7 号	8,009	使用終了＜新施設運用開始時（令和 7 年度以降を予定）までの使用）の決定＞	—	新施設運用開始時まで使用を 継続
大阪府貝塚警察署	建物	貝塚市海塚 167 番地	27,274	使用終了＜新施設運用開始時（令和 7 年度以降を予定）までの使用）の決定＞	—	新施設運用開始時まで使用を 継続

（2）その他財務諸表の内容を理解するために必要と認められる事項

#### 事業の概要

警察官の採用事務、警察職員の資質向上を図る教養、地域警察官の活動、留置管理業務の運営、犯罪被害者のための各種対策、災害警備及び雑踏警備活動、警察通信業務の迅速・円滑化等に関する事業を実施しています。

## (4) 生活安全・刑事警察活動事業

(単位：円)

個別事業名称	予算現額	決算額	事業内容
1 犯罪捜査費	2,232,470,000	2,154,923,080	犯罪の捜査、検挙活動、抑止施策、鑑識活動、科学捜査に必要な経費
2 生活安全対策事業費	133,566,000	127,404,525	サイバー犯罪、ストーカー、DV等の特別法違反の捜査及び取締り、地域安全活動等の警察による生活安全活動、並びに府民との連携による安全なまちづくり活動を行う上で必要な経費
3 総合的な治安対策推進事業費	298,820,000	288,287,516	総合的な治安対策推進における犯罪の捜査、抑止・検挙・補導活動、鑑識活動、科学捜査等警察力の強化に必要な経費

# 貸借対照表

(令和3年3月31日現在)

(単位：百万円)

科 目	令和2年度 (A)	令和元年度 (B)	差 (A-B)	科 目	令和2年度 (A)	令和元年度 (B)	差 (A-B)
<b>資産の部</b>				<b>負債の部</b>			
<b>I 流動資産</b>	—	—	—	<b>I 流動負債</b>	5,744	5,418	326
現金預金	—	—	—	地方債	—	—	—
歳計現金等	—	—	—	短期借入金	—	—	—
歳入歳出外現金	—	—	—	他会計借入金	—	—	—
未収金	—	—	—	その他短期借入金	—	—	—
税未収金	—	—	—	賞与等引当金	4,147	4,190	▲ 43
その他未収金	—	—	—	未払金	—	—	—
不納欠損引当金	—	—	—	支払保証債務	—	—	—
基金	—	—	—	その他未払金	—	—	—
財政調整基金	—	—	—	還付未済金	—	—	—
減債基金	—	—	—	リース債務	1,598	1,228	370
短期貸付金	—	—	—	その他流動負債	—	—	—
貸倒引当金	—	—	—	<b>II 固定負債</b>	44,871	42,506	2,364
その他流動資産	—	—	—	地方債	—	—	—
<b>II 固定資産</b>	8,446	5,615	2,832	長期借入金	—	—	—
事業用資産	12	11	1	他会計借入金	—	—	—
有形固定資産	12	11	1	その他長期借入金	—	—	—
土地	—	—	—	退職手当引当金	38,539	38,605	▲ 66
建物	12	11	1	その他引当金	—	—	—
工作物	0	—	0	リース債務	6,331	3,901	2,430
立木竹	—	—	—	その他固定負債	—	—	—
船舶	—	—	—	<b>負債の部合計</b>	50,615	47,925	2,691
浮標等	—	—	—	<b>純資産の部</b>			
航空機	—	—	—	<b>純資産</b>	▲ 42,169	▲ 42,310	141
無形固定資産	—	—	—	(うち当期純資産増減額)	141	1,432	▲ 1,290
地上権	—	—	—				
特許権等	—	—	—				
インフラ資産	—	—	—				
有形固定資産	—	—	—				
土地	—	—	—				
建物	—	—	—				
工作物	—	—	—				
無形固定資産	—	—	—				
地上権	—	—	—				
特許権等	—	—	—				
重要物品	218	192	27				
図書	—	—	—				
リース資産	7,929	5,129	2,800				
ソフトウェア	287	283	4				
建設仮勘定	—	—	—				
投資その他の資産	—	—	—				
出資金	—	—	—				
法人等出資金	—	—	—				
公営企業会計出資金	—	—	—				
長期貸付金	—	—	—				
貸倒引当金	—	—	—				
基金	—	—	—				
減債基金	—	—	—				
減債基金借入金	—	—	—				
その他の基金	—	—	—				
その他基金借入金	—	—	—				
その他債権	—	—	—				
<b>資産の部合計</b>	8,446	5,615	2,832	<b>純資産の部合計</b>	▲ 42,169	▲ 42,310	141
				<b>負債及び純資産の部合計</b>	8,446	5,615	2,832

## 行政コスト計算書 (自 令和2年4月 1日・至 令和3年3月31日) (単位：百万円)

科 目	令和2年度 (A)	令和元年度 (B)	差 (A-B)
<b>通常収支の部</b>			
<b>I 行政収支の部</b>			
<b>1 行政収入</b>	<b>548</b>	<b>595</b>	<b>▲ 47</b>
地方税	—	—	—
地方譲与税	—	—	—
市町村たばこ税府交付金	—	—	—
地方特例交付金	—	—	—
地方交付税	—	—	—
交通安全対策特別交付金	—	—	—
国民健康保険関係交付金	—	—	—
分担金及び負担金(行政費用充当)	—	—	—
使用料及び手数料	226	232	▲ 5
国庫支出金(行政費用充当)	321	363	▲ 42
財産収入	—	0	▲ 0
寄附金	—	—	—
繰入金	—	—	—
特別会計繰入金	—	—	—
公営企業会計繰入金	—	—	—
税諸収入	—	—	—
事業収入(特別会計)	—	—	—
その他行政収入	1	1	0
<b>2 行政費用</b>	<b>61,201</b>	<b>61,478</b>	<b>▲ 277</b>
税連動費用	—	—	—
給与関係費	51,486	52,809	▲ 1,323
物件費	993	877	116
維持補修費	2	5	▲ 3
社会保障扶助費	—	—	—
負担金・補助金・交付金等	216	184	32
国直轄事業負担金	—	—	—
繰出金	—	—	—
減価償却費	1,413	1,344	69
債務保証費	—	—	—
不納欠損引当金繰入額	—	—	—
貸倒引当金繰入額	—	—	—
賞与等引当金繰入額	4,147	4,190	▲ 43
退職手当引当金繰入額	2,944	2,068	876
その他引当金繰入額	—	—	—
その他行政費用	—	—	—
<b>行政収支差額</b>	<b>▲ 60,653</b>	<b>▲ 60,883</b>	<b>230</b>

科 目	令和2年度 (A)	令和元年度 (B)	差 (A-B)
<b>II 金融収支の部</b>			
<b>1 金融収入</b>	—	—	—
受取利息及び配当金	—	—	—
地方債発行差金	—	—	—
<b>2 金融費用</b>	—	—	—
地方債利息・手数料	—	—	—
地方債発行差金	—	—	—
他会計借入金利息等	—	—	—
<b>金融収支差額</b>	—	—	—
<b>通常収支差額</b>	<b>▲ 60,653</b>	<b>▲ 60,883</b>	<b>230</b>
<b>特別収支の部</b>			
<b>1 特別収入</b>	<b>22</b>	<b>222</b>	<b>▲ 200</b>
分担金及び負担金(公共施設等整備)	—	—	—
分担金及び負担金(災害復旧費)	—	—	—
国庫支出金(公共施設等整備)	19	15	4
国庫支出金(災害復旧費)	—	—	—
固定資産売却益	—	—	—
過年度修正益	2	207	▲ 204
その他特別収入	—	—	—
<b>2 特別費用</b>	<b>7</b>	<b>0</b>	<b>7</b>
固定資産売却損	—	—	—
固定資産除却損	7	0	7
災害復旧費	—	—	—
過年度修正損	—	—	—
その他特別費用	—	—	—
<b>特別収支差額</b>	<b>15</b>	<b>222</b>	<b>▲ 207</b>
<b>当期収支差額</b>	<b>▲ 60,638</b>	<b>▲ 60,661</b>	<b>23</b>
<b>一般財源等配分調整額</b>	<b>60,779</b>	<b>62,093</b>	<b>▲ 1,314</b>
<b>一般会計からの繰入金</b>	—	—	—
<b>一般会計への繰出金</b>	—	—	—
<b>再計</b>	<b>141</b>	<b>1,432</b>	<b>▲ 1,291</b>

キャッシュ・フロー計算書 (自 令和2年4月 1日・至 令和3年3月31日) (単位:百万円)

科 目	令和2年度 (A)	令和元年度 (B)	差 (A-B)
<b>I 行政サービス活動</b>			
行政収入	550	598	▲ 47
地方税	—	—	—
地方譲与税	—	—	—
市町村たばこ税府交付金	—	—	—
地方特例交付金	—	—	—
地方交付税	—	—	—
交通安全対策特別交付金	—	—	—
国民健康保険関係交付金	—	—	—
分担金及び負担金 (行政支出充当)	—	—	—
使用料及び手数料	226	232	▲ 5
国庫支出金(行政支出充当)	321	363	▲ 42
財産収入	—	0	▲ 0
寄附金	—	—	—
繰入金	—	—	—
特別会計繰入金	—	—	—
公営企業会計繰入金	—	—	—
税諸収入	—	—	—
事業収入(特別会計)	—	—	—
その他行政収入	3	3	▲ 0
行政支出	59,897	61,097	▲ 1,200
税連動支出	—	—	—
給与関係費	58,686	60,030	▲ 1,344
物件費	993	877	116
維持補修費	2	5	▲ 3
社会保障扶助費	—	—	—
負担金・補助金・交付金等	216	184	32
国直轄事業負担金	—	—	—
繰出金	—	—	—
金融収入	—	—	—
受取利息及び配当金	—	—	—
地方債発行差金	—	—	—
金融支出	—	—	—
地方債利息・手数料	—	—	—
他会計借入金利息等	—	—	—
特別収入	—	—	—
分担金及び負担金(災害復旧費)	—	—	—
国庫支出金(災害復旧費)	—	—	—
その他特別収入	—	—	—
特別支出	—	—	—
災害復旧費	—	—	—
その他特別支出	—	—	—
行政サービス活動収支差額	▲ 59,347	▲ 60,499	1,153

科 目	令和2年度 (A)	令和元年度 (B)	差 (A-B)
<b>II 投資活動</b>			
投資活動収入	19	15	4
分担金及び負担金 (公共施設等整備)	—	—	—
国庫支出金(公共施設等整備)	19	15	4
財産収入	—	—	—
基金繰入金(取崩額)	—	—	—
財政調整基金	—	—	—
その他の基金	—	—	—
貸付金元金回収収入	—	—	—
保証金等返還収入	—	—	—
その他投資活動収入	—	—	—
投資活動支出	132	312	▲ 179
公共施設等整備支出	132	312	▲ 179
基金積立金	—	—	—
財政調整基金	—	—	—
その他の基金	—	—	—
出資金	—	—	—
貸付金	—	—	—
保証金等支出	—	—	—
投資活動収支差額	▲ 113	▲ 296	183
行政活動キャッシュ・フロー収支差額	▲ 59,460	▲ 60,796	1,336
<b>III 財務活動</b>			
財務活動収入	—	—	—
地方債	—	—	—
他会計借入金等	—	—	—
基金繰入金(取崩額)	—	—	—
減債基金	—	—	—
基金借入金	—	—	—
その他財務活動収入	—	—	—
財務活動支出	1,319	1,297	22
地方債償還金	—	—	—
他会計借入金等償還金	—	—	—
ファイナンス・リース債務返済支出	1,319	1,297	22
基金積立金	—	—	—
減債基金	—	—	—
基金借入金償還金	—	—	—
財務活動収支差額	▲ 1,319	▲ 1,297	▲ 22
収支差額合計	▲ 60,779	▲ 62,093	1,314
一般財源等配分調整額	60,779	62,093	▲ 1,314
一般会計からの繰入金	—	—	—
一般会計への繰出金	—	—	—
前年度からの繰越金	—	—	—
形式収支	—	—	—
歳入歳出外現金受入額	—	—	—
歳入歳出外現金払出額	—	—	—
再計	—	—	—

## 純資産変動計算書

(単位:百万円)

区 分	開始残高 相 当	収支差額	内部取引	一般財源等 配分調整額	一般会計から の繰入金	一般会計への 繰出金	合 計
前期末残高	▲ 49,966	▲ 519,027	2	526,681	—	—	▲ 42,310
当期変動額	—	▲ 60,638	—	60,779	—	—	141
当期末残高	▲ 49,966	▲ 579,664	2	587,460	—	—	▲ 42,169

## 純資産変動分析表

(単位:百万円)

区 分	純資産増加	純資産減少	増加ー減少	残 高	主な増減要因
前期末純資産残高				▲ 42,310	
【当期増減内容】					
I 固定資産のうち負債を伴わない額の増減					
①事業用資産(建設仮勘定を含む)	1				
②インフラ資産(建設仮勘定を含む)					
③その他	2,831				重要物品の増 +27 リース資産の増 +2,800 ソフトウェアの増 +4
小 計	2,832		2,832		
II 資産の裏付けのない固定負債の増減					
①特別債					
②基金借入金					
③長期性債務(退職手当引当金等)		2,364			リース債務の増 -2,430 退職手当引当金の減 +66
小 計		2,364	▲ 2,364		
III その他の増減					
①その他の資産(負債を伴わないもの)					
②その他の負債(資産を伴わないもの)		326			賞与等引当金の減 +43 リース債務の増 -370
小 計		326	▲ 326		
I～IIIの増減合計	2,832	2,691	141		
当期末純資産残高				▲ 42,169	

固定資産附属明細表（生活安全・刑事警察活動事業）

【公安委員会】

固定資産（有形）

（単位：百万円）

区 分	前期末 取得原価 ①	当期増加額 ②	当期減少額 ③	当期末 取得原価 ④=①+②-③	当期末減価 償却累計額 (減損を含む) ⑤	当期償却額 (減損を含む) ⑥	当期末残高 ④-⑤
事業用資産	12	2	-	13	2	1	12
土地	-	-	-	-	-	-	-
建物	12	2	-	13	2	1	12
工作物	-	0	-	0	0	0	0
立木竹	-	-	-	-	-	-	-
船舶	-	-	-	-	-	-	-
浮標等	-	-	-	-	-	-	-
航空機	-	-	-	-	-	-	-
インフラ資産	-	-	-	-	-	-	-
土地	-	-	-	-	-	-	-
建物	-	-	-	-	-	-	-
工作物	-	-	-	-	-	-	-
重要物品	430	59	40	449	230	26	218
図書	-	-	-	-	-	-	-
リース資産	8,568	4,119	2,012	10,675	2,747	1,319	7,929
ソフトウェア	283	72	68	287	-	68	287
建設仮勘定	-	2	2	-	-	-	-
合 計	9,293	4,253	2,121	11,425	2,979	1,413	8,446

固定資産（無形）

（単位：百万円）

区 分	前期末残高 ①	当期増加額 ②	当期減少額 ③	当期償却額 ④	当期末残高 ①+②-③
事業用資産	-	-	-	-	-
地上権	-	-	-	-	-
特許権等	-	-	-	-	-
インフラ資産	-	-	-	-	-
地上権	-	-	-	-	-
特許権等	-	-	-	-	-
合 計	-	-	-	-	-

事業類型：助成・啓発・指導・公権力型 部 局：公安委員会  
事業名：生活安全・刑事警察活動事業

## 注記（事業別財務諸表：生活安全・刑事警察活動事業）

## 1. 追加情報

(1) 固定資産の減損の状況

(行政財産)

減損の兆候がある（減損を認識した場合を除く）もの

用途	種類	場所	帳簿価額（円）	減損の兆候の概要	複数の固定資産を 一体として行政サ ービスを提供する ものと認めた理由	減損を認識しない根拠
大阪府高槻警察署	建物	高槻市野見町 2 番 4 号	84,571	使用終了＜新施設運用開始時（令和 8 年度以降を予定）までの使用）の決定＞	—	新施設運用開始時まで使用を 継続

(2) その他財務諸表の内容を理解するために必要と認められる事項

事業の概要

生活安全・刑事警察における犯罪捜査・検挙活動の推進、地域安全活動及び府民の生活環境の保全を図るための指導取締り、暴力団組織の根絶等の活動、青少年の非行を防止するための活動、警察許可事務等に関する事業を実施しています。



## (5) 交通指導取締事業

(単位：円)

個別事業名称	予算現額	決算額	事業内容
1 一般交通取締事業費	351,720,000	295,827,422	交通秩序を維持し、安全な交通環境を構築するために行う交通取締り及び交通警察行政に必要な経費
2 交通反則通告費	70,843,000	58,485,571	交通違反者に対する交通反則通告制度の効率的な運用を図り、交通秩序を維持するために必要な経費
3 駐車管理対策事業費	386,823,000	376,514,459	違法駐車などの駐車問題を解決するため、レッカー移動による違法駐車車両の強制排除やパーキング・メーター並びにパーキング・チケットの整備による駐車スペースの確保を図るなど、総合的な駐車対策の推進に必要な経費
4 交通安全施設等整備事業費	6,989,010,000	6,855,874,290	交通事故が多発している道路、その他特に交通の安全を確保する必要がある道路を計画的に整備し、交通環境の改善を行い、交通事故の防止を図り、交通の円滑化に資するために必要な経費 ※翌年度繰越額 11,628,100 円
5 違法駐車対策事業費	1,151,076,000	1,143,066,096	違法駐車対策法制の施行による、放置駐車に係る使用者責任の拡充、放置違反金制度、放置車両確認事務等の委託等の整備に必要な経費

## 貸借対照表

(令和3年3月31日現在)

(単位：百万円)

科 目	令和2年度 (A)	令和元年度 (B)	差 (A-B)	科 目	令和2年度 (A)	令和元年度 (B)	差 (A-B)
<b>資産の部</b>				<b>負債の部</b>			
<b>I 流動資産</b>	<b>159</b>	<b>201</b>	<b>▲ 42</b>	<b>I 流動負債</b>	<b>5,785</b>	<b>7,742</b>	<b>▲ 1,957</b>
現金預金	—	—	—	地方債	3,637	5,472	▲ 1,835
歳計現金等	—	—	—	短期借入金	—	—	—
歳入歳出外現金	—	—	—	他会計借入金	—	—	—
未収金	284	378	▲ 93	その他短期借入金	—	—	—
税未収金	—	—	—	賞与等引当金	1,827	1,858	▲ 32
その他未収金	284	378	▲ 93	未払金	—	—	—
不納欠損引当金	▲ 125	▲ 177	51	支払保証債務	—	—	—
基金	—	—	—	その他未払金	—	—	—
財政調整基金	—	—	—	還付未済金	—	—	—
減債基金	—	—	—	リース債務	322	411	▲ 90
短期貸付金	—	—	—	その他流動負債	—	—	—
貸倒引当金	—	—	—	<b>II 固定負債</b>	<b>42,189</b>	<b>41,852</b>	<b>337</b>
その他流動資産	—	—	—	地方債	25,017	24,154	864
<b>II 固定資産</b>	<b>44,680</b>	<b>47,427</b>	<b>▲ 2,747</b>	長期借入金	—	—	—
事業用資産	43,703	45,815	▲ 2,112	他会計借入金	—	—	—
有形固定資産	43,703	45,815	▲ 2,112	その他長期借入金	—	—	—
土地	—	—	—	退職手当引当金	16,904	17,012	▲ 108
建物	—	—	—	その他引当金	—	—	—
工作物	43,703	45,815	▲ 2,112	リース債務	267	686	▲ 419
立木竹	—	—	—	その他固定負債	—	—	—
船舶	—	—	—	<b>負債の部合計</b>	<b>47,974</b>	<b>49,594</b>	<b>▲ 1,620</b>
浮標等	—	—	—	<b>純資産の部</b>			
航空機	—	—	—	<b>純資産</b>	<b>▲ 3,136</b>	<b>▲ 1,966</b>	<b>▲ 1,169</b>
無形固定資産	—	—	—	(うち当期純資産増減額)	<b>▲ 1,169</b>	<b>▲ 1,570</b>	<b>401</b>
地上権	—	—	—				
特許権等	—	—	—				
インフラ資産	—	—	—				
有形固定資産	—	—	—				
土地	—	—	—				
建物	—	—	—				
工作物	—	—	—				
無形固定資産	—	—	—				
地上権	—	—	—				
特許権等	—	—	—				
重要物品	240	227	13				
図書	—	—	—				
リース資産	589	1,098	▲ 509				
ソフトウェア	128	279	▲ 151				
建設仮勘定	20	7	12				
投資その他の資産	—	—	—				
出資金	—	—	—				
法人等出資金	—	—	—				
公営企業会計出資金	—	—	—				
長期貸付金	—	—	—				
貸倒引当金	—	—	—				
基金	—	—	—				
減債基金	—	—	—				
減債基金借入金	—	—	—				
その他の基金	—	—	—				
その他基金借入金	—	—	—				
その他債権	—	—	—				
<b>資産の部合計</b>	<b>44,839</b>	<b>47,628</b>	<b>▲ 2,789</b>	<b>純資産の部合計</b>	<b>▲ 3,136</b>	<b>▲ 1,966</b>	<b>▲ 1,169</b>
				<b>負債及び純資産の部合計</b>	<b>44,839</b>	<b>47,628</b>	<b>▲ 2,789</b>

行政コスト計算書 (自 令和2年4月 1日・至 令和3年3月31日)

(単位: 百万円)

科 目	令和2年度 (A)	令和元年度 (B)	差 (A-B)
<b>通常収支の部</b>			
<b>I 行政収支の部</b>			
<b>1 行政収入</b>	<b>4,143</b>	<b>4,347</b>	<b>▲ 204</b>
地方税	—	—	—
地方譲与税	—	—	—
市町村たばこ税府交付金	—	—	—
地方特例交付金	—	—	—
地方交付税	—	—	—
交通安全対策特別交付金	—	—	—
国民健康保険関係交付金	—	—	—
分担金及び負担金(行政費用充当)	—	—	—
使用料及び手数料	2,251	2,396	▲ 144
国庫支出金(行政費用充当)	152	185	▲ 33
財産収入	—	—	—
寄附金	—	—	—
繰入金	—	—	—
特別会計繰入金	—	—	—
公営企業会計繰入金	—	—	—
税諸収入	—	—	—
事業収入(特別会計)	—	—	—
その他行政収入	1,740	1,766	▲ 27
<b>2 行政費用</b>	<b>37,289</b>	<b>37,595</b>	<b>▲ 305</b>
税連動費用	—	—	—
給与関係費	23,113	23,706	▲ 593
物件費	3,521	3,602	▲ 81
維持補修費	2,002	2,059	▲ 57
社会保障扶助費	—	—	—
負担金・補助金・交付金等	56	96	▲ 40
国直轄事業負担金	—	—	—
繰出金	—	—	—
減価償却費	5,566	5,437	129
債務保証費	—	—	—
不納欠損引当金繰入額	▲ 15	14	▲ 30
貸倒引当金繰入額	—	—	—
賞与等引当金繰入額	1,827	1,858	▲ 32
退職手当引当金繰入額	1,220	822	398
その他引当金繰入額	—	—	—
その他行政費用	—	—	—
<b>行政収支差額</b>	<b>▲ 33,146</b>	<b>▲ 33,248</b>	<b>101</b>

科 目	令和2年度 (A)	令和元年度 (B)	差 (A-B)
<b>II 金融収支の部</b>			
<b>1 金融収入</b>	—	—	—
受取利息及び配当金	—	—	—
地方債発行差金	—	—	—
<b>2 金融費用</b>	<b>112</b>	<b>147</b>	<b>▲ 35</b>
地方債利息・手数料	112	147	▲ 35
地方債発行差金	—	—	—
他会計借入金利息等	—	—	—
<b>金融収支差額</b>	<b>▲ 112</b>	<b>▲ 147</b>	<b>35</b>
<b>通常収支差額</b>	<b>▲ 33,259</b>	<b>▲ 33,395</b>	<b>136</b>
<b>特別収支の部</b>			
<b>1 特別収入</b>	<b>1,903</b>	<b>2,016</b>	<b>▲ 113</b>
分担金及び負担金(公共施設等整備)	—	—	—
分担金及び負担金(災害復旧費)	—	—	—
国庫支出金(公共施設等整備)	1,712	1,679	33
国庫支出金(災害復旧費)	—	229	▲ 229
固定資産売却益	—	—	—
過年度修正益	166	105	60
その他特別収入	26	2	23
<b>2 特別費用</b>	<b>110</b>	<b>212</b>	<b>▲ 101</b>
固定資産売却損	—	—	—
固定資産除却損	110	212	▲ 101
災害復旧費	—	—	—
過年度修正損	—	—	—
その他特別費用	—	—	—
<b>特別収支差額</b>	<b>1,793</b>	<b>1,804</b>	<b>▲ 11</b>
<b>当期収支差額</b>	<b>▲ 31,466</b>	<b>▲ 31,591</b>	<b>125</b>
<b>一般財源等配分調整額</b>	<b>29,337</b>	<b>29,784</b>	<b>▲ 447</b>
<b>一般会計からの繰入金</b>	—	—	—
<b>一般会計への繰出金</b>	—	—	—
<b>再計</b>	<b>▲ 2,129</b>	<b>▲ 1,807</b>	<b>▲ 322</b>

事業類型: 助成・啓発・指導・公権力型 部 局: 公安委員会  
事業名: 交通指導取締事業

## キャッシュ・フロー計算書 (自 令和2年4月 1日・至 令和3年3月31日) (単位:百万円)

科 目	令和2年度 (A)	令和元年度 (B)	差 (A-B)
<b>I 行政サービス活動</b>			
行政収入	4,202	4,362	▲ 160
地方税	—	—	—
地方譲与税	—	—	—
市町村たばこ税府交付金	—	—	—
地方特例交付金	—	—	—
地方交付税	—	—	—
交通安全対策特別交付金	—	—	—
国民健康保険関係交付金	—	—	—
分担金及び負担金 (行政支出充当)	—	—	—
使用料及び手数料	2,251	2,396	▲ 144
国庫支出金(行政支出充当)	152	185	▲ 33
財産収入	—	—	—
寄附金	—	—	—
繰入金	—	—	—
特別会計繰入金	—	—	—
公営企業会計繰入金	—	—	—
税諸収入	—	—	—
事業収入(特別会計)	—	—	—
その他行政収入	1,799	1,782	17
行政支出	31,878	32,662	▲ 783
税連動支出	—	—	—
給与関係費	26,299	26,905	▲ 606
物件費	3,521	3,602	▲ 81
維持補修費	2,002	2,059	▲ 57
社会保障扶助費	—	—	—
負担金・補助金・交付金等	56	96	▲ 40
国直轄事業負担金	—	—	—
繰出金	—	—	—
金融収入	—	—	—
受取利息及び配当金	—	—	—
地方債発行差金	—	—	—
金融支出	112	147	▲ 35
地方債利息・手数料	112	147	▲ 35
他会計借入金利息等	—	—	—
特別収入	—	229	▲ 229
分担金及び負担金(災害復旧費)	—	—	—
国庫支出金(災害復旧費)	—	229	▲ 229
その他特別収入	—	—	—
特別支出	—	—	—
災害復旧費	—	—	—
その他特別支出	—	—	—
行政サービス活動収支差額	▲ 27,789	▲ 28,217	428

科 目	令和2年度 (A)	令和元年度 (B)	差 (A-B)
<b>II 投資活動</b>			
投資活動収入	1,712	1,679	33
分担金及び負担金 (公共施設等整備)	—	—	—
国庫支出金(公共施設等整備)	1,712	1,679	33
財産収入	—	—	—
基金繰入金(取崩額)	—	—	—
財政調整基金	—	—	—
その他の基金	—	—	—
貸付金元金回収収入	—	—	—
保証金等返還収入	—	—	—
その他投資活動収入	—	—	—
投資活動支出	2,876	2,852	25
公共施設等整備支出	2,876	2,852	25
基金積立金	—	—	—
財政調整基金	—	—	—
その他の基金	—	—	—
出資金	—	—	—
貸付金	—	—	—
保証金等支出	—	—	—
投資活動収支差額	▲ 1,165	▲ 1,173	9
行政活動キャッシュ・フロー収支差額	▲ 28,954	▲ 29,390	437
<b>III 財務活動</b>			
財務活動収入	—	—	—
地方債	—	—	—
他会計借入金等	—	—	—
基金繰入金(取崩額)	—	—	—
減債基金	—	—	—
基金借入金	—	—	—
その他財務活動収入	—	—	—
財務活動支出	383	394	▲ 11
地方債償還金	—	—	—
他会計借入金等償還金	—	—	—
ファイナンス・リース債務返済支出	383	394	▲ 11
基金積立金	—	—	—
減債基金	—	—	—
基金借入金償還金	—	—	—
財務活動収支差額	▲ 383	▲ 394	11
収支差額合計	▲ 29,337	▲ 29,784	447
一般財源等配分調整額	29,337	29,784	▲ 447
一般会計からの繰入金	—	—	—
一般会計への繰出金	—	—	—
前年度からの繰越金	—	—	—
形式収支	—	—	—
歳入歳出外現金受入額	—	—	—
歳入歳出外現金払出額	—	—	—
再計	—	—	—

## 純資産変動計算書

(単位:百万円)

区 分	開始残高 相 当	収支差額	内部取引	一般財源等 配分調整額	一般会計から の繰入金	一般会計への 繰出金	合 計
前期末残高	9,603	▲ 272,833	▲ 98	261,363	—	—	▲ 1,966
当期変動額	—	▲ 31,466	960	29,337	—	—	▲ 1,169
当期末残高	9,603	▲ 304,299	861	290,699	—	—	▲ 3,136

## 純資産変動分析表

(単位:百万円)

区 分	純資産増加	純資産減少	増加ー減少	残 高	主な増減要因
前期末純資産残高				▲ 1,966	
【当期増減内容】					
I 固定資産のうち負債を伴わない額の増減					
①事業用資産(建設仮勘定を含む)		1,121			工作物の減 -2,112 地方債の償還等により +971
②インフラ資産(建設仮勘定を含む)					
③その他		655			リース資産の減 -509 ソフトウェアの減 -151
小 計		1,776	▲ 1,776		
II 資産の裏付けのない固定負債の増減					
①特別債					
②基金借入金					
③長期性債務(退職手当引当金等)	527				リース債務の減 +419 退職手当引当金の減 +108
小 計	527		527		
III その他の増減					
①その他の資産(負債を伴わないもの)		42			
②その他の負債(資産を伴わないもの)	122				賞与等引当金の増 +32 リース債務の減 +90
小 計	122	42	80		
I～IIIの増減合計	648	1,818	▲ 1,169		
当期末純資産残高				▲ 3,136	

## 固定資産附属明細表（交通指導取締事業）

【公安委員会】

固定資産（有形）

（単位：百万円）

区 分	前期末 取得原価 ①	当期増加額 ②	当期減少額 ③	当期末 取得原価 ④=①+②-③	当期末減価 償却累計額 (減損を含む) ⑤	当期償却額 (減損を含む) ⑥	当期末残高 ④-⑤
事業用資産	90,322	3,118	408	93,032	49,329	4,967	43,703
土地	—	—	—	—	—	—	—
建物	—	0	0	—	—	—	—
工作物	90,322	3,118	408	93,032	49,329	4,967	43,703
立木竹	—	—	—	—	—	—	—
船舶	—	—	—	—	—	—	—
浮標等	—	—	—	—	—	—	—
航空機	—	—	—	—	—	—	—
インフラ資産	—	—	—	—	—	—	—
土地	—	—	—	—	—	—	—
建物	—	—	—	—	—	—	—
工作物	—	—	—	—	—	—	—
重要物品	1,138	77	55	1,160	920	65	240
図書	—	—	—	—	—	—	—
リース資産	2,070	4	157	1,917	1,328	383	589
ソフトウェア	279	—	151	128	—	151	128
建設仮勘定	7	3,122	3,110	20	—	—	20
合 計	93,816	6,321	3,880	96,257	51,578	5,566	44,680

固定資産（無形）

（単位：百万円）

区 分	前期末残高 ①	当期増加額 ②	当期減少額 ③	当期償却額 ④	当期末残高 ①+②-③
事業用資産	—	—	—	—	—
地上権	—	—	—	—	—
特許権等	—	—	—	—	—
インフラ資産	—	—	—	—	—
地上権	—	—	—	—	—
特許権等	—	—	—	—	—
合 計	—	—	—	—	—

## 注記（事業別財務諸表：交通指導取締事業）

### 1. 追加情報

（1）その他財務諸表の内容を理解するために必要と認められる事項

#### 事業の概要

一般的な交通行政、交通取締活動及び交通事故捜査、道路使用許可履行状況調査、交通反則通告制度の効率的な運用、府民に対する交通安全指導及び啓発、総合的な駐車対策事業の推進、交通安全施設等の整備に関する事業を実施しています。

事業類型：助成・啓発・指導・公権力型 部 局：公安委員会  
事業名：交通指導取締事業

## ○事業別財務諸表（その他）



## (6)公安委員会事業 (目) 公安委員会費

### 事業の概要

公安委員の報酬、旅費、事務費等公安委員会の運営・管理に関する事業を実施する。

(単位：円)

	金額	財 源 内 訳			
		国 庫	起 債	附帯歳入	一般歳入
予 算 現 額	13,236,000	0	0	0	13,236,000
決 算 額	10,813,254	0	0	0	10,813,254

### ■主な個別事業

(単位：円)

個別事業名称	予算現額	決算額	事業内容
1 公安委員会費	13,236,000	10,813,254	公安委員会の運営費

## 貸借対照表

(令和3年3月31日現在)

(単位：百万円)

科 目	令和2年度 (A)	令和元年度 (B)	差 (A-B)	科 目	令和2年度 (A)	令和元年度 (B)	差 (A-B)
<b>資産の部</b>				<b>負債の部</b>			
<b>I 流動資産</b>	—	—	—	<b>I 流動負債</b>	4	4	1
現金預金	—	—	—	地方債	—	—	—
歳計現金等	—	—	—	短期借入金	—	—	—
歳入歳出外現金	—	—	—	他会計借入金	—	—	—
未収金	—	—	—	その他短期借入金	—	—	—
税未収金	—	—	—	賞与等引当金	4	4	1
その他未収金	—	—	—	未払金	—	—	—
不納欠損引当金	—	—	—	支払保証債務	—	—	—
基金	—	—	—	その他未払金	—	—	—
財政調整基金	—	—	—	還付未済金	—	—	—
減債基金	—	—	—	リース債務	—	—	—
短期貸付金	—	—	—	その他流動負債	—	—	—
貸倒引当金	—	—	—	<b>II 固定負債</b>	40	33	7
その他流動資産	—	—	—	地方債	—	—	—
<b>II 固定資産</b>	—	—	—	長期借入金	—	—	—
事業用資産	—	—	—	他会計借入金	—	—	—
有形固定資産	—	—	—	その他長期借入金	—	—	—
土地	—	—	—	退職手当引当金	40	33	7
建物	—	—	—	その他引当金	—	—	—
工作物	—	—	—	リース債務	—	—	—
立木竹	—	—	—	その他固定負債	—	—	—
船舶	—	—	—	<b>負債の部合計</b>	45	37	8
浮標等	—	—	—				
航空機	—	—	—	<b>純資産の部</b>			
無形固定資産	—	—	—	<b>純資産</b>	▲ 45	▲ 37	▲ 8
地上権	—	—	—	(うち当期純資産増減額)	▲ 8	7	▲ 15
特許権等	—	—	—				
インフラ資産	—	—	—				
有形固定資産	—	—	—				
土地	—	—	—				
建物	—	—	—				
工作物	—	—	—				
無形固定資産	—	—	—				
地上権	—	—	—				
特許権等	—	—	—				
重要物品	—	—	—				
図書	—	—	—				
リース資産	—	—	—				
ソフトウェア	—	—	—				
建設仮勘定	—	—	—				
投資その他の資産	—	—	—				
出資金	—	—	—				
法人等出資金	—	—	—				
公営企業会計出資金	—	—	—				
長期貸付金	—	—	—				
貸倒引当金	—	—	—				
基金	—	—	—				
減債基金	—	—	—				
減債基金借入金	—	—	—				
その他の基金	—	—	—				
その他基金借入金	—	—	—				
その他債権	—	—	—				
<b>資産の部合計</b>	—	—	—	<b>純資産の部合計</b>	▲ 45	▲ 37	▲ 8
				<b>負債及び純資産の部合計</b>	—	—	—

行政コスト計算書 (自 令和2年4月 1日・至 令和3年3月31日)

(単位：百万円)

科 目	令和2年度 (A)	令和元年度 (B)	差 (A-B)
<b>通常収支の部</b>			
<b>I 行政収支の部</b>			
<b>1 行政収入</b>	—	—	—
地方税	—	—	—
地方譲与税	—	—	—
市町村たばこ税府交付金	—	—	—
地方特例交付金	—	—	—
地方交付税	—	—	—
交通安全対策特別交付金	—	—	—
国民健康保険関係交付金	—	—	—
分担金及び負担金(行政費用充当)	—	—	—
使用料及び手数料	—	—	—
国庫支出金(行政費用充当)	—	—	—
財産収入	—	—	—
寄附金	—	—	—
繰入金	—	—	—
特別会計繰入金	—	—	—
公営企業会計繰入金	—	—	—
税諸収入	—	—	—
事業収入(特別会計)	—	—	—
その他行政収入	—	—	—
<b>2 行政費用</b>	78	65	13
税連動費用	—	—	—
給与関係費	63	65	▲ 1
物件費	0	1	▲ 0
維持補修費	—	—	—
社会保障扶助費	—	—	—
負担金・補助金・交付金等	0	—	0
国直轄事業負担金	—	—	—
繰出金	—	—	—
減価償却費	—	—	—
債務保証費	—	—	—
不納欠損引当金繰入額	—	—	—
貸倒引当金繰入額	—	—	—
賞与等引当金繰入額	4	4	1
退職手当引当金繰入額	10	▲ 4	14
その他引当金繰入額	—	—	—
その他行政費用	—	—	—
<b>行政収支差額</b>	<b>▲ 78</b>	<b>▲ 65</b>	<b>▲ 13</b>

科 目	令和2年度 (A)	令和元年度 (B)	差 (A-B)
<b>II 金融収支の部</b>			
<b>1 金融収入</b>	—	—	—
受取利息及び配当金	—	—	—
地方債発行差金	—	—	—
<b>2 金融費用</b>	—	—	—
地方債利息・手数料	—	—	—
地方債発行差金	—	—	—
他会計借入金利息等	—	—	—
<b>金融収支差額</b>	—	—	—
<b>通常収支差額</b>	<b>▲ 78</b>	<b>▲ 65</b>	<b>▲ 13</b>
<b>特別収支の部</b>			
<b>1 特別収入</b>	0	0	▲ 0
分担金及び負担金(公共施設等整備)	—	—	—
分担金及び負担金(災害復旧費)	—	—	—
国庫支出金(公共施設等整備)	—	—	—
国庫支出金(災害復旧費)	—	—	—
固定資産売却益	—	—	—
過年度修正益	0	0	▲ 0
その他特別収入	—	—	—
<b>2 特別費用</b>	—	—	—
固定資産売却損	—	—	—
固定資産除却損	—	—	—
災害復旧費	—	—	—
過年度修正損	—	—	—
その他特別費用	—	—	—
<b>特別収支差額</b>	<b>0</b>	<b>0</b>	<b>▲ 0</b>
<b>当期収支差額</b>	<b>▲ 78</b>	<b>▲ 65</b>	<b>▲ 13</b>
<b>一般財源等配分調整額</b>	<b>70</b>	<b>73</b>	<b>▲ 3</b>
<b>一般会計からの繰入金</b>	—	—	—
<b>一般会計への繰出金</b>	—	—	—
<b>再計</b>	<b>▲ 8</b>	<b>7</b>	<b>▲ 15</b>

事業類型：行政組織管理型 部 局：公安委員会  
事業名：公安委員会事業

キャッシュ・フロー計算書 (自 令和2年4月 1日・至 令和3年3月31日) (単位:百万円)

科 目	令和2年度 (A)	令和元年度 (B)	差 (A-B)
<b>I 行政サービス活動</b>			
行政収入	0	0	▲ 0
地方税	—	—	—
地方譲与税	—	—	—
市町村たばこ税府交付金	—	—	—
地方特例交付金	—	—	—
地方交付税	—	—	—
交通安全対策特別交付金	—	—	—
国民健康保険関係交付金	—	—	—
分担金及び負担金 (行政支出充当)	—	—	—
使用料及び手数料	—	—	—
国庫支出金(行政支出充当)	—	—	—
財産収入	—	—	—
寄附金	—	—	—
繰入金	—	—	—
特別会計繰入金	—	—	—
公営企業会計繰入金	—	—	—
税諸収入	—	—	—
事業収入(特別会計)	—	—	—
その他行政収入	0	0	▲ 0
行政支出	70	73	▲ 3
税連動支出	—	—	—
給与関係費	70	72	▲ 2
物件費	0	1	▲ 0
維持補修費	—	—	—
社会保障扶助費	—	—	—
負担金・補助金・交付金等	0	—	0
国直轄事業負担金	—	—	—
繰出金	—	—	—
金融収入	—	—	—
受取利息及び配当金	—	—	—
地方債発行差金	—	—	—
金融支出	—	—	—
地方債利息・手数料	—	—	—
他会計借入金利息等	—	—	—
特別収入	—	—	—
分担金及び負担金(災害復旧費)	—	—	—
国庫支出金(災害復旧費)	—	—	—
その他特別収入	—	—	—
特別支出	—	—	—
災害復旧費	—	—	—
その他特別支出	—	—	—
<b>行政サービス活動収支差額</b>	<b>▲ 70</b>	<b>▲ 73</b>	<b>3</b>

科 目	令和2年度 (A)	令和元年度 (B)	差 (A-B)
<b>II 投資活動</b>			
投資活動収入	—	—	—
分担金及び負担金 (公共施設等整備)	—	—	—
国庫支出金(公共施設等整備)	—	—	—
財産収入	—	—	—
基金繰入金(取崩額)	—	—	—
財政調整基金	—	—	—
その他の基金	—	—	—
貸付金元金回収収入	—	—	—
保証金等返還収入	—	—	—
その他投資活動収入	—	—	—
投資活動支出	—	—	—
公共施設等整備支出	—	—	—
基金積立金	—	—	—
財政調整基金	—	—	—
その他の基金	—	—	—
出資金	—	—	—
貸付金	—	—	—
保証金等支出	—	—	—
<b>投資活動収支差額</b>	<b>—</b>	<b>—</b>	<b>—</b>
行政活動キャッシュ・フロー収支差額	▲ 70	▲ 73	3
<b>III 財務活動</b>			
財務活動収入	—	—	—
地方債	—	—	—
他会計借入金等	—	—	—
基金繰入金(取崩額)	—	—	—
減債基金	—	—	—
基金借入金	—	—	—
その他財務活動収入	—	—	—
財務活動支出	—	—	—
地方債償還金	—	—	—
他会計借入金等償還金	—	—	—
ファイナンス・リース債務返済支出	—	—	—
基金積立金	—	—	—
減債基金	—	—	—
基金借入金償還金	—	—	—
<b>財務活動収支差額</b>	<b>—</b>	<b>—</b>	<b>—</b>
<b>収支差額合計</b>	<b>▲ 70</b>	<b>▲ 73</b>	<b>3</b>
一般財源等配分調整額	70	73	▲ 3
一般会計からの繰入金	—	—	—
一般会計への繰出金	—	—	—
前年度からの繰越金	—	—	—
形式収支	—	—	—
歳入歳出外現金受入額	—	—	—
歳入歳出外現金払出額	—	—	—
再計	—	—	—

## 純資産変動計算書

(単位:百万円)

区 分	開始残高 相 当	収支差額	内部取引	一般財源等 配分調整額	一般会計から の繰入金	一般会計への 繰出金	合 計
前期末残高	▲ 53	▲ 615	—	630	—	—	▲ 37
当期変動額	—	▲ 78	—	70	—	—	▲ 8
当期末残高	▲ 53	▲ 693	—	701	—	—	▲ 45

## 純資産変動分析表

(単位:百万円)

区 分	純資産増加	純資産減少	増加—減少	残 高	主な増減要因
前期末純資産残高				▲ 37	
<b>【当期増減内容】</b>					
I 固定資産のうち負債を伴わない額の増減					
①事業用資産(建設仮勘定を含む)					
②インフラ資産(建設仮勘定を含む)					
③その他					
小 計			—		
II 資産の裏付けのない固定負債の増減					
①特別債					
②基金借入金					
③長期性債務(退職手当引当金等)		7			
小 計		7	▲ 7		
III その他の増減					
①その他の資産(負債を伴わないもの)					
②その他の負債(資産を伴わないもの)		1			
小 計		1	▲ 1		
I ~ IIIの増減合計		8	▲ 8		
当期末純資産残高				▲ 45	

事業類型：行政組織管理型 部 局：公安委員会  
事業名：公安委員会事業

## 注記（事業別財務諸表：公安委員会事業）

## 1. 追加情報

（1）その他財務諸表の内容を理解するために必要と認められる事項

## 事業の概要

公安委員の報酬、旅費、事務費等公安委員会の運営・管理に関する事業を実施しています。

## (7)警察総務事業 (目) 警察本部費

### 事業の概要

警察活動の基盤となる一般事務、大阪府警察署協議会の運営、警察官の被服の調製、電子計算機及び照会業務の管理・運用、警察活動のための広報、警察職員のための福利厚生事務等に関する事業を実施する。

(単位：円)

	金額	財 源 内 訳			
		国 庫	起 債	附帯歳入	一般歳入
予 算 現 額	244,265,066,000	333,286,000	0	514,026,000	243,417,754,000
決 算 額	240,562,203,901	304,337,151	0	512,908,335	239,744,958,415

### ■主な個別事業

(単位：円)

個別事業名称	予算現額	決算額	事 業 内 容
1 人件費	232,872,303,000	229,578,047,946	警察職員に対する諸給与費
2 庁費	7,227,885,000	6,875,129,224	警察の一般事務に必要な経費
3 被服費	702,247,000	700,015,349	警察の被服（制服）調製に必要な経費
4 電子計算費	2,671,511,000	2,669,118,118	電子計算組織及び照会業務の運用並びに OA 機器の導入により警察業務の合理化、能率化を図るために必要な経費
5 福利厚生費	218,370,000	208,947,119	警察職員の健康管理、非常勤職員の公務災害補償に必要な経費
6 警察情報基盤等整備事業費	467,686,000	450,564,851	警察力強化のための各種システムなど警察情報基盤の整備に必要な経費

## 貸借対照表

(令和3年3月31日現在)

(単位：百万円)

科 目	令和2年度 (A)	令和元年度 (B)	差 (A-B)	科 目	令和2年度 (A)	令和元年度 (B)	差 (A-B)
<b>資産の部</b>				<b>負債の部</b>			
<b>I 流動資産</b>	—	—	—	<b>I 流動負債</b>	3,436	3,345	90
現金預金	—	—	—	地方債	—	—	—
歳計現金等	—	—	—	短期借入金	—	—	—
歳入歳出外現金	—	—	—	他会計借入金	—	—	—
未収金	0	0	—	その他短期借入金	—	—	—
税未収金	—	—	—	賞与等引当金	1,395	1,384	11
その他未収金	0	0	—	未払金	—	—	—
不納欠損引当金	▲ 0	▲ 0	—	支払保証債務	—	—	—
基金	—	—	—	その他未払金	—	—	—
財政調整基金	—	—	—	還付未済金	—	—	—
減債基金	—	—	—	リース債務	2,041	1,961	80
短期貸付金	—	—	—	その他流動負債	—	—	—
貸倒引当金	—	—	—	<b>II 固定負債</b>	20,699	20,734	▲ 35
その他流動資産	—	—	—	地方債	—	—	—
<b>II 固定資産</b>	6,890	7,184	▲ 294	長期借入金	—	—	—
事業用資産	16	17	▲ 1	他会計借入金	—	—	—
有形固定資産	16	17	▲ 1	その他長期借入金	—	—	—
土地	—	—	—	退職手当引当金	16,622	16,141	480
建物	16	17	▲ 1	その他引当金	—	—	—
工作物	—	—	—	リース債務	4,078	4,593	▲ 515
立木竹	—	—	—	その他固定負債	—	—	—
船舶	—	—	—	<b>負債の部合計</b>	24,135	24,080	56
浮標等	—	—	—	<b>純資産の部</b>			
航空機	—	—	—	<b>純資産</b>	▲ 17,245	▲ 16,895	▲ 350
無形固定資産	—	—	—	(うち当期純資産増減額)	▲ 350	760	▲ 1,110
地上権	—	—	—				
特許権等	—	—	—				
インフラ資産	—	—	—				
有形固定資産	—	—	—				
土地	—	—	—				
建物	—	—	—				
工作物	—	—	—				
無形固定資産	—	—	—				
地上権	—	—	—				
特許権等	—	—	—				
重要物品	34	36	▲ 2				
図書	—	—	—				
リース資産	6,119	6,553	▲ 434				
ソフトウェア	722	579	143				
建設仮勘定	—	—	—				
投資その他の資産	0	0	—				
出資金	—	—	—				
法人等出資金	—	—	—				
公営企業会計出資金	—	—	—				
長期貸付金	—	—	—				
貸倒引当金	—	—	—				
基金	—	—	—				
減債基金	—	—	—				
減債基金借入金	—	—	—				
その他の基金	—	—	—				
その他基金借入金	—	—	—				
その他債権	0	0	—				
<b>資産の部合計</b>	6,890	7,184	▲ 294	<b>純資産の部合計</b>	▲ 17,245	▲ 16,895	▲ 350
				<b>負債及び純資産の部合計</b>	6,890	7,184	▲ 294



行政コスト計算書 (自 令和2年4月 1日・至 令和3年3月31日)

(単位：百万円)

科 目	令和2年度 (A)	令和元年度 (B)	差 (A-B)
<b>通常収支の部</b>			
<b>I 行政収支の部</b>			
<b>1 行政収入</b>	<b>1,081</b>	<b>428</b>	<b>653</b>
地方税	—	—	—
地方譲与税	—	—	—
市町村たばこ税府交付金	—	—	—
地方特例交付金	—	—	—
地方交付税	—	—	—
交通安全対策特別交付金	—	—	—
国民健康保険関係交付金	—	—	—
分担金及び負担金(行政費用充当)	—	—	—
使用料及び手数料	1	13	▲ 12
国庫支出金(行政費用充当)	23	12	11
財産収入	742	62	680
寄附金	—	—	—
繰入金	—	—	—
特別会計繰入金	—	—	—
公営企業会計繰入金	—	—	—
税諸収入	—	—	—
事業収入(特別会計)	—	—	—
その他行政収入	315	341	▲ 26
<b>2 行政費用</b>	<b>30,100</b>	<b>29,187</b>	<b>913</b>
税連動費用	—	—	—
給与関係費	18,949	19,251	▲ 301
物件費	3,739	3,937	▲ 199
維持補修費	1,810	1,884	▲ 74
社会保障扶助費	—	—	—
負担金・補助金・交付金等	324	368	▲ 43
国直轄事業負担金	—	—	—
繰出金	—	—	—
減価償却費	2,181	1,752	430
債務保証費	—	—	—
不納欠損引当金繰入額	—	0	▲ 0
貸倒引当金繰入額	—	—	—
賞与等引当金繰入額	1,395	1,384	11
退職手当引当金繰入額	1,701	611	1,090
その他引当金繰入額	—	—	—
その他行政費用	—	—	—
<b>行政収支差額</b>	<b>▲ 29,019</b>	<b>▲ 28,758</b>	<b>▲ 260</b>

科 目	令和2年度 (A)	令和元年度 (B)	差 (A-B)
<b>II 金融収支の部</b>			
<b>1 金融収入</b>	—	—	—
受取利息及び配当金	—	—	—
地方債発行差金	—	—	—
<b>2 金融費用</b>	—	—	—
地方債利息・手数料	—	—	—
地方債発行差金	—	—	—
他会計借入金利息等	—	—	—
<b>金融収支差額</b>	—	—	—
<b>通常収支差額</b>	<b>▲ 29,019</b>	<b>▲ 28,758</b>	<b>▲ 260</b>
<b>特別収支の部</b>			
<b>1 特別収入</b>	<b>2</b>	<b>304</b>	<b>▲ 302</b>
分担金及び負担金(公共施設等整備)	—	—	—
分担金及び負担金(災害復旧費)	—	—	—
国庫支出金(公共施設等整備)	—	—	—
国庫支出金(災害復旧費)	—	—	—
固定資産売却益	—	—	—
過年度修正益	2	302	▲ 300
その他特別収入	—	3	▲ 3
<b>2 特別費用</b>	<b>0</b>	<b>131</b>	<b>▲ 131</b>
固定資産売却損	—	—	—
固定資産除却損	0	0	0
災害復旧費	—	—	—
過年度修正損	—	131	▲ 131
その他特別費用	—	—	—
<b>特別収支差額</b>	<b>2</b>	<b>173</b>	<b>▲ 172</b>
<b>当期収支差額</b>	<b>▲ 29,017</b>	<b>▲ 28,585</b>	<b>▲ 432</b>
<b>一般財源等配分調整額</b>	<b>28,667</b>	<b>29,345</b>	<b>▲ 678</b>
<b>一般会計からの繰入金</b>	—	—	—
<b>一般会計への繰出金</b>	—	—	—
<b>再計</b>	<b>▲ 350</b>	<b>760</b>	<b>▲ 1,110</b>

事業類型：行政組織管理型 部 局：公安委員会  
事業名：警察総務事業

キャッシュ・フロー計算書 (自 令和2年4月 1日・至 令和3年3月31日) (単位:百万円)

科 目	令和2年度 (A)	令和元年度 (B)	差 (A-B)
<b>I 行政サービス活動</b>			
行政収入	1,082	429	653
地方税	—	—	—
地方譲与税	—	—	—
市町村たばこ税府交付金	—	—	—
地方特例交付金	—	—	—
地方交付税	—	—	—
交通安全対策特別交付金	—	—	—
国民健康保険関係交付金	—	—	—
分担金及び負担金 (行政支出充当)	—	—	—
使用料及び手数料	1	13	▲ 12
国庫支出金(行政支出充当)	23	12	11
財産収入	742	62	680
寄附金	—	—	—
繰入金	—	—	—
特別会計繰入金	—	—	—
公営企業会計繰入金	—	—	—
税諸収入	—	—	—
事業収入(特別会計)	—	—	—
その他行政収入	316	342	▲ 26
行政支出	27,428	28,067	▲ 639
税連動支出	—	—	—
給与関係費	21,555	21,878	▲ 323
物件費	3,739	3,937	▲ 199
維持補修費	1,810	1,884	▲ 74
社会保障扶助費	—	—	—
負担金・補助金・交付金等	324	368	▲ 43
国直轄事業負担金	—	—	—
繰出金	—	—	—
金融収入	—	—	—
受取利息及び配当金	—	—	—
地方債発行差金	—	—	—
金融支出	—	—	—
地方債利息・手数料	—	—	—
他会計借入金利息等	—	—	—
特別収入	—	—	—
分担金及び負担金(災害復旧費)	—	—	—
国庫支出金(災害復旧費)	—	—	—
その他特別収入	—	—	—
特別支出	—	—	—
災害復旧費	—	—	—
その他特別支出	—	—	—
<b>行政サービス活動収支差額</b>	<b>▲ 26,345</b>	<b>▲ 27,637</b>	<b>1,292</b>

科 目	令和2年度 (A)	令和元年度 (B)	差 (A-B)
<b>II 投資活動</b>			
投資活動収入	—	—	—
分担金及び負担金 (公共施設等整備)	—	—	—
国庫支出金(公共施設等整備)	—	—	—
財産収入	—	—	—
基金繰入金(取崩額)	—	—	—
財政調整基金	—	—	—
その他の基金	—	—	—
貸付金元金回収収入	—	—	—
保証金等返還収入	—	—	—
その他投資活動収入	—	—	—
投資活動支出	319	133	186
公共施設等整備支出	319	133	186
基金積立金	—	—	—
財政調整基金	—	—	—
その他の基金	—	—	—
出資金	—	—	—
貸付金	—	—	—
保証金等支出	—	—	—
<b>投資活動収支差額</b>	<b>▲ 319</b>	<b>▲ 133</b>	<b>▲ 186</b>
行政活動キャッシュ・フロー収支差額	▲ 26,664	▲ 27,770	1,106
<b>III 財務活動</b>			
財務活動収入	—	—	—
地方債	—	—	—
他会計借入金等	—	—	—
基金繰入金(取崩額)	—	—	—
減債基金	—	—	—
基金借入金	—	—	—
その他財務活動収入	—	—	—
財務活動支出	2,003	1,575	428
地方債償還金	—	—	—
他会計借入金等償還金	—	—	—
ファイナンス・リース債務返済支出	2,003	1,575	428
基金積立金	—	—	—
減債基金	—	—	—
基金借入金償還金	—	—	—
<b>財務活動収支差額</b>	<b>▲ 2,003</b>	<b>▲ 1,575</b>	<b>▲ 428</b>
<b>収支差額合計</b>	<b>▲ 28,667</b>	<b>▲ 29,345</b>	<b>678</b>
一般財源等配分調整額	28,667	29,345	▲ 678
一般会計からの繰入金	—	—	—
一般会計への繰出金	—	—	—
前年度からの繰越金	—	—	—
形式収支	—	—	—
歳入歳出外現金受入額	—	—	—
歳入歳出外現金払出額	—	—	—
再計	—	—	—

## 純資産変動計算書

(単位:百万円)

区 分	開始残高 相 当	収支差額	内部取引	一般財源等 配分調整額	一般会計から の繰入金	一般会計への 繰出金	合 計
前期末残高	▲ 18,937	▲ 252,384	—	254,426	—	—	▲ 16,895
当期変動額	—	▲ 29,017	—	28,667	—	—	▲ 350
当期末残高	▲ 18,937	▲ 281,401	—	283,093	—	—	▲ 17,245

## 純資産変動分析表

(単位:百万円)

区 分	純資産増加	純資産減少	増加—減少	残 高	主な増減要因
前期末純資産残高				▲ 16,895	
【当期増減内容】					
I 固定資産のうち負債を伴わない額の増減					
①事業用資産(建設仮勘定を含む)		1			
②インフラ資産(建設仮勘定を含む)					
③その他		293			リース資産の減 -434 重要物品の減 -2 ソフトウェアの増 +143
小 計		294	▲ 294		
II 資産の裏付けのない固定負債の増減					
①特別債					
②基金借入金					
③長期性債務(退職手当引当金等)	35				
小 計	35		35		
III その他の増減					
①その他の資産(負債を伴わないもの)					
②その他の負債(資産を伴わないもの)		90			賞与等引当金の増 -11 リース債務の増 -80
小 計		90	▲ 90		
I～IIIの増減合計	35	385	▲ 350		
当期末純資産残高				▲ 17,245	

事業類型：行政組織管理型 部 局：公安委員会  
事業名：警察総務事業

## 固定資産附属明細表（警察総務事業）

【公安委員会】

固定資産（有形）

（単位：百万円）

区 分	前期末 取得原価 ①	当期増加額 ②	当期減少額 ③	当期末 取得原価 ④=①+②-③	当期末減価 償却累計額 (減損を含む) ⑤	当期償却額 (減損を含む) ⑥	当期末残高 ④-⑤
事業用資産	19	0	0	20	4	1	16
土地	—	—	—	—	—	—	—
建物	19	0	0	20	4	1	16
工作物	—	—	—	—	—	—	—
立木竹	—	—	—	—	—	—	—
船舶	—	—	—	—	—	—	—
浮標等	—	—	—	—	—	—	—
航空機	—	—	—	—	—	—	—
インフラ資産	—	—	—	—	—	—	—
土地	—	—	—	—	—	—	—
建物	—	—	—	—	—	—	—
工作物	—	—	—	—	—	—	—
重要物品	92	—	—	92	58	2	34
図書	—	—	—	—	—	—	—
リース資産	10,199	1,568	1,161	10,606	4,487	2,003	6,119
ソフトウェア	579	318	175	722	—	175	722
建設仮勘定	—	0	0	—	—	—	—
合 計	10,889	1,887	1,336	11,439	4,549	2,181	6,890

固定資産（無形）

（単位：百万円）

区 分	前期末残高 ①	当期増加額 ②	当期減少額 ③	当期償却額 ④	当期末残高 ①+②-③
事業用資産	—	—	—	—	—
地上権	—	—	—	—	—
特許権等	—	—	—	—	—
インフラ資産	—	—	—	—	—
地上権	—	—	—	—	—
特許権等	—	—	—	—	—
合 計	—	—	—	—	—

## 注記（事業別財務諸表：警察総務事業）

### 1. 偶発債務

（1）係争中の訴訟で損害賠償請求等を受けているものの中で重要なもの

項目	内容
損害賠償請求事件	<p>① 原告は、刑事裁判で有罪判決を受け服役中でしたが、再審で無罪判決が言い渡された者です。原告は有罪判決を受け服役することとなり精神的苦痛を被った等として、平成28年12月20日に大阪府ほか1名に対して、連帯して総額1億4,597万5,006円の支払いを求め提訴したものです。</p> <p>② 原告らは、傷害致死事件で逮捕及び起訴されましたが、控訴審で暴行罪についてのみ有罪判決が言い渡された者です。原告らは不当に長期間勾留されたことにより精神的苦痛を被った等として、平成30年9月5日に大阪府ほか2名に対して、連帯して総額1億円の支払いを求め提訴したものです。</p> <p>③ 原告らは、条例違反事件で逮捕されましたが、不起訴処分となった者及びその者が代表の法人です。原告らは、そもそも条例には違反していないにもかかわらず、逮捕されたことで精神的苦痛を被った等として、令和2年6月28日に大阪府に対して、1億1,000万円の支払いを求め提訴したものです。</p> <p>④ 原告は、刑事裁判で有罪判決を受けましたが、上告審で破棄差し戻しされ無罪判決が言い渡された者です。原告は無罪判決を受けるまでの間、不当に長期間勾留されたことにより精神的苦痛を被った等として、令和2年9月2日に大阪府ほか1名に対して、連帯して総額1億2,399万6,733円の支払いを求め提訴したものです。</p>

### 2. 追加情報

（1）固定資産の減損の状況

（行政財産）

減損の兆候がある（減損を認識した場合を除く）もの

事業類型：行政組織管理型 部 局：公安委員会  
事業名：警察総務事業

用途	種類	場所	帳簿価額（円）	減損の兆候の概要	複数の固定資産を一体として行政サービスを提供するものと認められた理由	減損を認識しない根拠
光明池運転免許試験場	建物	和泉市伏屋町5丁目13番1号	113,484	使用低下(年間利用者数 49%)	—	使用を継続
大阪府高槻警察署	建物	高槻市野見町2番4号	154,149	使用終了<新施設運用開始時(令和8年度以降を予定)までの使用)の決定>	—	新施設運用開始時まで使用を継続
大阪府八尾警察署	建物	八尾市高町3番18号	121,979	使用終了<新施設運用開始時(令和7年度以降を予定)までの使用)の決定>	—	新施設運用開始時まで使用を継続
大阪府守口警察署	建物	守口市京阪本通二丁目	129,288	使用終了<新施設運用開始時(令和3年度以降を予定)までの使用)の決定>	—	新施設運用開始時まで使用を継続
大阪府和泉警察署	建物	和泉市伯太町2丁目1番7号	165,390	使用終了<新施設運用開始時(令和7年度以降を予定)までの使用)の決定>	—	新施設運用開始時まで使用を継続
大阪府貝塚警察署	建物	貝塚市海塚167番地	138,367	使用終了<新施設運用開始時(令和7年度以降を予定)までの使用)の決定>	—	新施設運用開始時まで使用を継続

## (2) その他財務諸表の内容を理解するために必要と認められる事項

## 事業の概要

警察活動の基盤となる一般事務、大阪府警察署協議会の運営、警察官の被服の調製、電子計算機及び照会業務の管理・運用、警察活動のための広報、警察職員のための福利厚生事務等に関する事業を実施しています。

## (8) 運転免許事業 (目) 運転免許費

### 事業の概要

自動車及び原動機付自転車の運転免許試験に関する事務、更新時講習等道路交通法第108条の2に規定されている講習に関する事業を実施する。

(単位：円)

	金額	財 源 内 訳			
		国 庫	起 債	附帯歳入	一般歳入
予 算 現 額	3,339,042,000	3,402,000	0	6,092,027,000	▲2,756,387,000
決 算 額	3,173,269,386	3,334,373	0	5,613,490,600	▲2,443,555,587

### ■主な個別事業

(単位：円)

個別事業名称	予算現額	決算額	事業内容
1 一般運転免許費	1,303,358,000	1,295,130,044	自動車及び原動機付自転車の運転免許試験に関する事務に必要な経費
2 運転者講習費	2,035,684,000	1,878,139,342	道路交通法第108条の2に規定されている講習に必要な経費

## 貸借対照表

(令和3年3月31日現在)

(単位：百万円)

科 目	令和2年度 (A)	令和元年度 (B)	差 (A-B)	科 目	令和2年度 (A)	令和元年度 (B)	差 (A-B)
<b>資産の部</b>				<b>負債の部</b>			
<b>I 流動資産</b>	—	—	—	<b>I 流動負債</b>	516	501	15
現金預金	—	—	—	地方債	—	—	—
歳計現金等	—	—	—	短期借入金	—	—	—
歳入歳出外現金	—	—	—	他会計借入金	—	—	—
未収金	—	—	—	その他短期借入金	—	—	—
税未収金	—	—	—	賞与等引当金	214	223	▲ 9
その他未収金	—	—	—	未払金	—	—	—
不納欠損引当金	—	—	—	支払保証債務	—	—	—
基金	—	—	—	その他未払金	—	—	—
財政調整基金	—	—	—	還付未済金	—	—	—
減債基金	—	—	—	リース債務	303	278	24
短期貸付金	—	—	—	その他流動負債	—	—	—
貸倒引当金	—	—	—	<b>II 固定負債</b>	2,610	2,436	174
その他流動資産	—	—	—	地方債	—	—	—
<b>II 固定資産</b>	1,069	826	243	長期借入金	—	—	—
事業用資産	2	—	2	他会計借入金	—	—	—
有形固定資産	2	—	2	その他長期借入金	—	—	—
土地	—	—	—	退職手当引当金	1,884	1,956	▲ 71
建物	1	—	1	その他引当金	—	—	—
工作物	1	—	1	リース債務	725	480	246
立木竹	—	—	—	その他固定負債	—	—	—
船舶	—	—	—	<b>負債の部合計</b>	3,126	2,936	190
浮標等	—	—	—	<b>純資産の部</b>			
航空機	—	—	—	<b>純資産</b>	▲ 2,057	▲ 2,111	54
無形固定資産	—	—	—	(うち当期純資産増減額)	54	53	1
地上権	—	—	—				
特許権等	—	—	—				
インフラ資産	—	—	—				
有形固定資産	—	—	—				
土地	—	—	—				
建物	—	—	—				
工作物	—	—	—				
無形固定資産	—	—	—				
地上権	—	—	—				
特許権等	—	—	—				
重要物品	0	0	▲ 0				
図書	—	—	—				
リース資産	1,028	758	270				
ソフトウェア	40	68	▲ 28				
建設仮勘定	—	—	—				
投資その他の資産	—	—	—				
出資金	—	—	—				
法人等出資金	—	—	—				
公営企業会計出資金	—	—	—				
長期貸付金	—	—	—				
貸倒引当金	—	—	—				
基金	—	—	—				
減債基金	—	—	—				
減債基金借入金	—	—	—				
その他の基金	—	—	—				
その他基金借入金	—	—	—				
その他債権	—	—	—				
<b>資産の部合計</b>	1,069	826	243	<b>純資産の部合計</b>	▲ 2,057	▲ 2,111	54
				<b>負債及び純資産の部合計</b>	1,069	826	243



行政コスト計算書 (自 令和2年4月 1日・至 令和3年3月31日)

(単位：百万円)

科 目	令和2年度 (A)	令和元年度 (B)	差 (A-B)
<b>通常収支の部</b>			
<b>I 行政収支の部</b>			
<b>1 行政収入</b>	<b>5,597</b>	<b>6,198</b>	<b>▲ 601</b>
地方税	—	—	—
地方譲与税	—	—	—
市町村たばこ税府交付金	—	—	—
地方特例交付金	—	—	—
地方交付税	—	—	—
交通安全対策特別交付金	—	—	—
国民健康保険関係交付金	—	—	—
分担金及び負担金(行政費用充当)	—	—	—
使用料及び手数料	5,593	6,197	▲ 604
国庫支出金(行政費用充当)	3	1	2
財産収入	—	—	—
寄附金	—	—	—
繰入金	—	—	—
特別会計繰入金	—	—	—
公営企業会計繰入金	—	—	—
税諸収入	—	—	—
事業収入(特別会計)	—	—	—
その他行政収入	1	0	0
<b>2 行政費用</b>	<b>6,446</b>	<b>6,496</b>	<b>▲ 50</b>
税連動費用	—	—	—
給与関係費	2,967	2,952	15
物件費	2,832	2,928	▲ 97
維持補修費	3	—	3
社会保障扶助費	—	—	—
負担金・補助金・交付金等	1	1	▲ 0
国直轄事業負担金	—	—	—
繰出金	—	—	—
減価償却費	349	319	29
債務保証費	—	—	—
不納欠損引当金繰入額	—	—	—
貸倒引当金繰入額	—	—	—
賞与等引当金繰入額	214	223	▲ 9
退職手当引当金繰入額	82	73	9
その他引当金繰入額	—	—	—
その他行政費用	—	—	—
<b>行政収支差額</b>	<b>▲ 849</b>	<b>▲ 297</b>	<b>▲ 552</b>

科 目	令和2年度 (A)	令和元年度 (B)	差 (A-B)
<b>II 金融収支の部</b>			
<b>1 金融収入</b>	—	—	—
受取利息及び配当金	—	—	—
地方債発行差金	—	—	—
<b>2 金融費用</b>	—	—	—
地方債利息・手数料	—	—	—
地方債発行差金	—	—	—
他会計借入金利息等	—	—	—
<b>金融収支差額</b>	—	—	—
<b>通常収支差額</b>	<b>▲ 849</b>	<b>▲ 297</b>	<b>▲ 552</b>
<b>特別収支の部</b>			
<b>1 特別収入</b>	<b>0</b>	<b>2</b>	<b>▲ 2</b>
分担金及び負担金(公共施設等整備)	—	—	—
分担金及び負担金(災害復旧費)	—	—	—
国庫支出金(公共施設等整備)	—	—	—
国庫支出金(災害復旧費)	—	—	—
固定資産売却益	—	—	—
過年度修正益	0	2	▲ 2
その他特別収入	—	—	—
<b>2 特別費用</b>	<b>12</b>	—	<b>12</b>
固定資産売却損	—	—	—
固定資産除却損	—	—	—
災害復旧費	—	—	—
過年度修正損	12	—	12
その他特別費用	—	—	—
<b>特別収支差額</b>	<b>▲ 12</b>	<b>2</b>	<b>▲ 14</b>
<b>当期収支差額</b>	<b>▲ 861</b>	<b>▲ 295</b>	<b>▲ 566</b>
<b>一般財源等配分調整額</b>	<b>903</b>	<b>348</b>	<b>554</b>
<b>一般会計からの繰入金</b>	—	—	—
<b>一般会計への繰出金</b>	—	—	—
<b>再計</b>	<b>42</b>	<b>53</b>	<b>▲ 11</b>

事業類型：助成・啓発・指導・公権力型 部 局：公安委員会  
事業名：運転免許事業

キャッシュ・フロー計算書 (自 令和2年4月 1日・至 令和3年3月31日) (単位:百万円)

科 目	令和2年度 (A)	令和元年度 (B)	差 (A-B)
<b>I 行政サービス活動</b>			
行政収入	5,597	6,199	▲ 601
地方税	—	—	—
地方譲与税	—	—	—
市町村たばこ税府交付金	—	—	—
地方特例交付金	—	—	—
地方交付税	—	—	—
交通安全対策特別交付金	—	—	—
国民健康保険関係交付金	—	—	—
分担金及び負担金 (行政支出充当)	—	—	—
使用料及び手数料	5,593	6,197	▲ 604
国庫支出金(行政支出充当)	3	1	2
財産収入	—	—	—
寄附金	—	—	—
繰入金	—	—	—
特別会計繰入金	—	—	—
公営企業会計繰入金	—	—	—
税諸収入	—	—	—
事業収入(特別会計)	—	—	—
その他行政収入	1	0	0
行政支出	6,178	6,256	▲ 78
税連動支出	—	—	—
給与関係費	3,343	3,327	16
物件費	2,832	2,928	▲ 97
維持補修費	3	—	3
社会保障扶助費	—	—	—
負担金・補助金・交付金等	1	1	▲ 0
国直轄事業負担金	—	—	—
繰出金	—	—	—
金融収入	—	—	—
受取利息及び配当金	—	—	—
地方債発行差金	—	—	—
金融支出	—	—	—
地方債利息・手数料	—	—	—
他会計借入金利息等	—	—	—
特別収入	—	—	—
分担金及び負担金(災害復旧費)	—	—	—
国庫支出金(災害復旧費)	—	—	—
その他特別収入	—	—	—
特別支出	—	—	—
災害復旧費	—	—	—
その他特別支出	—	—	—
行政サービス活動収支差額	▲ 581	▲ 57	▲ 524

科 目	令和2年度 (A)	令和元年度 (B)	差 (A-B)
<b>II 投資活動</b>			
投資活動収入	—	—	—
分担金及び負担金 (公共施設等整備)	—	—	—
国庫支出金(公共施設等整備)	—	—	—
財産収入	—	—	—
基金繰入金(取崩額)	—	—	—
財政調整基金	—	—	—
その他の基金	—	—	—
貸付金元金回収収入	—	—	—
保証金等返還収入	—	—	—
その他投資活動収入	—	—	—
投資活動支出	6	4	2
公共施設等整備支出	6	4	2
基金積立金	—	—	—
財政調整基金	—	—	—
その他の基金	—	—	—
出資金	—	—	—
貸付金	—	—	—
保証金等支出	—	—	—
投資活動収支差額	▲ 6	▲ 4	▲ 2
行政活動キャッシュ・フロー収支差額	▲ 587	▲ 62	▲ 526
<b>III 財務活動</b>			
財務活動収入	—	—	—
地方債	—	—	—
他会計借入金等	—	—	—
基金繰入金(取崩額)	—	—	—
減債基金	—	—	—
基金借入金	—	—	—
その他財務活動収入	—	—	—
財務活動支出	315	287	29
地方債償還金	—	—	—
他会計借入金等償還金	—	—	—
ファイナンス・リース債務返済支出	315	287	29
基金積立金	—	—	—
減債基金	—	—	—
基金借入金償還金	—	—	—
財務活動収支差額	▲ 315	▲ 287	▲ 29
収支差額合計	▲ 903	▲ 348	▲ 554
一般財源等配分調整額	903	348	554
一般会計からの繰入金	—	—	—
一般会計への繰出金	—	—	—
前年度からの繰越金	—	—	—
形式収支	—	—	—
歳入歳出外現金受入額	—	—	—
歳入歳出外現金払出額	—	—	—
再計	—	—	—

## 純資産変動計算書

(単位:百万円)

区 分	開始残高 相 当	収支差額	内部取引	一般財源等 配分調整額	一般会計から の繰入金	一般会計への 繰出金	合 計
前期末残高	▲ 2,784	982	—	▲ 308	—	—	▲ 2,111
当期変動額	—	▲ 861	12	903	—	—	54
当期末残高	▲ 2,784	121	12	595	—	—	▲ 2,057

## 純資産変動分析表

(単位:百万円)

区 分	純資産増加	純資産減少	増加—減少	残 高	主な増減要因
前期末純資産残高				▲ 2,111	
<b>【当期増減内容】</b>					
I 固定資産のうち負債を伴わない額の増減					
①事業用資産(建設仮勘定を含む)	2				
②インフラ資産(建設仮勘定を含む)					
③その他	242				リース資産の増 +270 ソフトウェアの減 -28
小 計	243		243		
II 資産の裏付けのない固定負債の増減					
①特別債					
②基金借入金					
③長期性債務(退職手当引当金等)		174			リース債務の増 -246 退職手当引当金の減 +71
小 計		174	▲ 174		
III その他の増減					
①その他の資産(負債を伴わないもの)					
②その他の負債(資産を伴わないもの)		15			
小 計		15	▲ 15		
I～IIIの増減合計	243	190	54		
当期末純資産残高				▲ 2,057	

事業類型：助成・啓発・指導・公権力型 部 局：公安委員会  
事業名：運転免許事業

## 固定資産附属明細表（運転免許事業）

【公安委員会】

固定資産（有形）

（単位：百万円）

区 分	前期末 取得原価 ①	当期増加額 ②	当期減少額 ③	当期末 取得原価 ④=①+②-③	当期末減価 償却累計額 (減損を含む) ⑤	当期償却額 (減損を含む) ⑥	当期末残高 ④-⑤
事業用資産	—	2	—	2	0	0	2
土地	—	—	—	—	—	—	—
建物	—	1	—	1	—	—	1
工作物	—	1	—	1	0	0	1
立木竹	—	—	—	—	—	—	—
船舶	—	—	—	—	—	—	—
浮標等	—	—	—	—	—	—	—
航空機	—	—	—	—	—	—	—
インフラ資産	—	—	—	—	—	—	—
土地	—	—	—	—	—	—	—
建物	—	—	—	—	—	—	—
工作物	—	—	—	—	—	—	—
重要物品	31	—	—	31	31	0	0
図書	—	—	—	—	—	—	—
リース資産	1,492	597	373	1,716	688	315	1,028
ソフトウェア	68	5	33	40	—	33	40
建設仮勘定	—	5	5	—	—	—	—
合 計	1,591	608	411	1,788	719	349	1,069

固定資産（無形）

（単位：百万円）

区 分	前期末残高 ①	当期増加額 ②	当期減少額 ③	当期償却額 ④	当期末残高 ①+②-③
事業用資産	—	—	—	—	—
地上権	—	—	—	—	—
特許権等	—	—	—	—	—
インフラ資産	—	—	—	—	—
地上権	—	—	—	—	—
特許権等	—	—	—	—	—
合 計	—	—	—	—	—

## 注記（事業別財務諸表：運転免許事業）

### 1. 追加情報

（1）固定資産の減損の状況

（行政財産）

減損の兆候がある（減損を認識した場合を除く）もの

用途	種類	場所	帳簿価額（円）	減損の兆候の概要	複数の固定資産を一体として行政サービスを提供するものと認めた理由	減損を認識しない根拠
光明池運転免許試験場	建物	和泉市伏屋	352,000	使用低下（年間利用者数 49%）	—	使用を継続
	工作物	町5丁目 13番1号	314,813			

（2）その他財務諸表の内容を理解するために必要と認められる事項

事業の概要

自動車及び原動機付自転車の運転免許試験に関する事務、更新時講習等道路交通法第108条の2に規定されている講習に関する事業を実施しています。

## (9) 恩給事業 (目) 恩給及び退職年金費

### 事業の概要

恩給及び退職年金の支払いに関する事業を実施する。

(単位：円)

	金額	財 源 内 訳			
		国 庫	起 債	附帯歳入	一般歳入
予 算 現 額	234,958,000	0	0	0	234,958,000
決 算 額	221,861,226	0	0	0	221,861,226

### ■主な個別事業

(単位：円)

個別事業名称	予算現額	決算額	事 業 内 容
1 恩給及び退職年金費	234,958,000	221,861,226	恩給の支払いに必要な経費

# 貸借対照表

(令和3年3月31日現在)

(単位：百万円)

科 目	令和2年度 (A)	令和元年度 (B)	差 (A-B)	科 目	令和2年度 (A)	令和元年度 (B)	差 (A-B)
<b>資産の部</b>				<b>負債の部</b>			
<b>I 流動資産</b>	—	—	—	<b>I 流動負債</b>	2	2	▲ 0
現金預金	—	—	—	地方債	—	—	—
歳計現金等	—	—	—	短期借入金	—	—	—
歳入歳出外現金	—	—	—	他会計借入金	—	—	—
未収金	—	—	—	その他短期借入金	—	—	—
税未収金	—	—	—	賞与等引当金	2	2	▲ 0
その他未収金	—	—	—	未払金	—	—	—
不納欠損引当金	—	—	—	支払保証債務	—	—	—
基金	—	—	—	その他未払金	—	—	—
財政調整基金	—	—	—	還付未済金	—	—	—
減債基金	—	—	—	リース債務	—	—	—
短期貸付金	—	—	—	その他流動負債	—	—	—
貸倒引当金	—	—	—	<b>II 固定負債</b>	20	20	0
その他流動資産	—	—	—	地方債	—	—	—
<b>II 固定資産</b>	—	—	—	長期借入金	—	—	—
事業用資産	—	—	—	他会計借入金	—	—	—
有形固定資産	—	—	—	その他長期借入金	—	—	—
土地	—	—	—	退職手当引当金	20	20	0
建物	—	—	—	その他引当金	—	—	—
工作物	—	—	—	リース債務	—	—	—
立木竹	—	—	—	その他固定負債	—	—	—
船舶	—	—	—	<b>負債の部合計</b>	22	22	0
浮標等	—	—	—				
航空機	—	—	—	<b>純資産の部</b>			
無形固定資産	—	—	—	<b>純資産</b>	▲ 22	▲ 22	▲ 0
地上権	—	—	—	(うち当期純資産増減額)	▲ 0	0	▲ 0
特許権等	—	—	—				
インフラ資産	—	—	—				
有形固定資産	—	—	—				
土地	—	—	—				
建物	—	—	—				
工作物	—	—	—				
無形固定資産	—	—	—				
地上権	—	—	—				
特許権等	—	—	—				
重要物品	—	—	—				
図書	—	—	—				
リース資産	—	—	—				
ソフトウェア	—	—	—				
建設仮勘定	—	—	—				
投資その他の資産	—	—	—				
出資金	—	—	—				
法人等出資金	—	—	—				
公営企業会計出資金	—	—	—				
長期貸付金	—	—	—				
貸倒引当金	—	—	—				
基金	—	—	—				
減債基金	—	—	—				
減債基金借入金	—	—	—				
その他の基金	—	—	—				
その他基金借入金	—	—	—				
その他債権	—	—	—				
<b>資産の部合計</b>	—	—	—	<b>純資産の部合計</b>	▲ 22	▲ 22	▲ 0
				<b>負債及び純資産の部合計</b>	—	—	—

事業類型：行政組織管理型 部 局：公安委員会  
事業名：恩給事業

行政コスト計算書 (自 令和2年4月 1日・至 令和3年3月31日) (単位：百万円)

科 目	令和2年度 (A)	令和元年度 (B)	差 (A-B)
<b>通常収支の部</b>			
<b>I 行政収支の部</b>			
<b>1 行政収入</b>	—	—	—
地方税	—	—	—
地方譲与税	—	—	—
市町村たばこ税府交付金	—	—	—
地方特例交付金	—	—	—
地方交付税	—	—	—
交通安全対策特別交付金	—	—	—
国民健康保険関係交付金	—	—	—
分担金及び負担金(行政費用充当)	—	—	—
使用料及び手数料	—	—	—
国庫支出金(行政費用充当)	—	—	—
財産収入	—	—	—
寄附金	—	—	—
繰入金	—	—	—
特別会計繰入金	—	—	—
公営企業会計繰入金	—	—	—
税諸収入	—	—	—
事業収入(特別会計)	—	—	—
その他行政収入	—	—	—
<b>2 行政費用</b>	252	285	▲ 33
税連動費用	—	—	—
給与関係費	248	281	▲ 33
物件費	—	—	—
維持補修費	—	—	—
社会保障扶助費	—	—	—
負担金・補助金・交付金等	—	—	—
国直轄事業負担金	—	—	—
繰出金	—	—	—
減価償却費	—	—	—
債務保証費	—	—	—
不納欠損引当金繰入額	—	—	—
貸倒引当金繰入額	—	—	—
賞与等引当金繰入額	2	2	▲ 0
退職手当引当金繰入額	2	2	▲ 0
その他引当金繰入額	—	—	—
その他行政費用	—	—	—
<b>行政収支差額</b>	<b>▲ 252</b>	<b>▲ 285</b>	<b>33</b>

科 目	令和2年度 (A)	令和元年度 (B)	差 (A-B)
<b>II 金融収支の部</b>			
<b>1 金融収入</b>	—	—	—
受取利息及び配当金	—	—	—
地方債発行差金	—	—	—
<b>2 金融費用</b>	—	—	—
地方債利息・手数料	—	—	—
地方債発行差金	—	—	—
他会計借入金利息等	—	—	—
<b>金融収支差額</b>	—	—	—
<b>通常収支差額</b>	<b>▲ 252</b>	<b>▲ 285</b>	<b>33</b>
<b>特別収支の部</b>			
<b>1 特別収入</b>	0	0	▲ 0
分担金及び負担金(公共施設等整備)	—	—	—
分担金及び負担金(災害復旧費)	—	—	—
国庫支出金(公共施設等整備)	—	—	—
国庫支出金(災害復旧費)	—	—	—
固定資産売却益	—	—	—
過年度修正益	0	0	▲ 0
その他特別収入	—	—	—
<b>2 特別費用</b>	—	—	—
固定資産売却損	—	—	—
固定資産除却損	—	—	—
災害復旧費	—	—	—
過年度修正損	—	—	—
その他特別費用	—	—	—
<b>特別収支差額</b>	<b>0</b>	<b>0</b>	<b>▲ 0</b>
<b>当期収支差額</b>	<b>▲ 252</b>	<b>▲ 285</b>	<b>33</b>
<b>一般財源等配分調整額</b>	<b>252</b>	<b>285</b>	<b>▲ 34</b>
<b>一般会計からの繰入金</b>	—	—	—
<b>一般会計への繰出金</b>	—	—	—
<b>再計</b>	<b>▲ 0</b>	<b>0</b>	<b>▲ 0</b>



キャッシュ・フロー計算書 (自 令和2年4月 1日・至 令和3年3月31日) (単位:百万円)

科 目	令和2年度 (A)	令和元年度 (B)	差 (A-B)
<b>I 行政サービス活動</b>			
行政収入	0	0	▲ 0
地方税	—	—	—
地方譲与税	—	—	—
市町村たばこ税府交付金	—	—	—
地方特例交付金	—	—	—
地方交付税	—	—	—
交通安全対策特別交付金	—	—	—
国民健康保険関係交付金	—	—	—
分担金及び負担金 (行政支出充当)	—	—	—
使用料及び手数料	—	—	—
国庫支出金(行政支出充当)	—	—	—
財産収入	—	—	—
寄附金	—	—	—
繰入金	—	—	—
特別会計繰入金	—	—	—
公営企業会計繰入金	—	—	—
税諸収入	—	—	—
事業収入(特別会計)	—	—	—
その他行政収入	0	0	▲ 0
行政支出	252	285	▲ 34
税連動支出	—	—	—
給与関係費	252	285	▲ 34
物件費	—	—	—
維持補修費	—	—	—
社会保障扶助費	—	—	—
負担金・補助金・交付金等	—	—	—
国直轄事業負担金	—	—	—
繰出金	—	—	—
金融収入	—	—	—
受取利息及び配当金	—	—	—
地方債発行差金	—	—	—
金融支出	—	—	—
地方債利息・手数料	—	—	—
他会計借入金利息等	—	—	—
特別収入	—	—	—
分担金及び負担金(災害復旧費)	—	—	—
国庫支出金(災害復旧費)	—	—	—
その他特別収入	—	—	—
特別支出	—	—	—
災害復旧費	—	—	—
その他特別支出	—	—	—
<b>行政サービス活動収支差額</b>	<b>▲ 252</b>	<b>▲ 285</b>	<b>34</b>

科 目	令和2年度 (A)	令和元年度 (B)	差 (A-B)
<b>II 投資活動</b>			
投資活動収入	—	—	—
分担金及び負担金 (公共施設等整備)	—	—	—
国庫支出金(公共施設等整備)	—	—	—
財産収入	—	—	—
基金繰入金(取崩額)	—	—	—
財政調整基金	—	—	—
その他の基金	—	—	—
貸付金元金回収収入	—	—	—
保証金等返還収入	—	—	—
その他投資活動収入	—	—	—
投資活動支出	—	—	—
公共施設等整備支出	—	—	—
基金積立金	—	—	—
財政調整基金	—	—	—
その他の基金	—	—	—
出資金	—	—	—
貸付金	—	—	—
保証金等支出	—	—	—
<b>投資活動収支差額</b>	<b>—</b>	<b>—</b>	<b>—</b>
<b>行政活動キャッシュ・フロー収支差額</b>	<b>▲ 252</b>	<b>▲ 285</b>	<b>34</b>
<b>III 財務活動</b>			
財務活動収入	—	—	—
地方債	—	—	—
他会計借入金等	—	—	—
基金繰入金(取崩額)	—	—	—
減債基金	—	—	—
基金借入金	—	—	—
その他財務活動収入	—	—	—
財務活動支出	—	—	—
地方債償還金	—	—	—
他会計借入金等償還金	—	—	—
ファイナンス・リース債務返済支出	—	—	—
基金積立金	—	—	—
減債基金	—	—	—
基金借入金償還金	—	—	—
<b>財務活動収支差額</b>	<b>—</b>	<b>—</b>	<b>—</b>
<b>収支差額合計</b>	<b>▲ 252</b>	<b>▲ 285</b>	<b>34</b>
<b>一般財源等配分調整額</b>	<b>252</b>	<b>285</b>	<b>▲ 34</b>
一般会計からの繰入金	—	—	—
一般会計への繰出金	—	—	—
前年度からの繰越金	—	—	—
形式収支	—	—	—
歳入歳出外現金受入額	—	—	—
歳入歳出外現金払出額	—	—	—
再計	—	—	—

事業類型：行政組織管理型 部 局：公安委員会  
事業名：恩給事業

## 純資産変動計算書

(単位：百万円)

区 分	開始残高 相 当	収支差額	内部取引	一般財源等 配分調整額	一般会計から の繰入金	一般会計への 繰出金	合 計
前期末残高	▲ 25	▲ 4,472	—	4,475	—	—	▲ 22
当期変動額	—	▲ 252	—	252	—	—	▲ 0
当期末残高	▲ 25	▲ 4,723	—	4,726	—	—	▲ 22

## 純資産変動分析表

(単位：百万円)

区 分	純資産増加	純資産減少	増加－減少	残 高	主な増減要因
前期末純資産残高				▲ 22	
<b>【当期増減内容】</b>					
I 固定資産のうち負債を伴わない額の増減					
①事業用資産(建設仮勘定を含む)					
②インフラ資産(建設仮勘定を含む)					
③その他					
小 計			—		
II 資産の裏付けのない固定負債の増減					
①特別債					
②基金借入金					
③長期性債務(退職手当引当金等)		0			
小 計		0	▲ 0		
III その他の増減					
①その他の資産(負債を伴わないもの)					
②その他の負債(資産を伴わないもの)	0				
小 計	0		0		
I～IIIの増減合計	0	0	▲ 0		
当期末純資産残高				▲ 22	

## 注記（事業別財務諸表：恩給事業）

### 1. 追加情報

（1）その他財務諸表の内容を理解するために必要と認められる事項

#### 事業の概要

恩給及び退職年金の支払いに関する事業を実施しています。

事業類型：行政組織管理型 部 局：公安委員会  
事業名：恩給事業