

# 令和 2 年度 決算概要等報告書

- 令和 2 年度 決算概要
- 主要施策成果
- 財務諸表（部局別・事業別）

教 育 庁



# 令和2年度 決算概要等報告書（教育庁） 目次

## ○決算概要

1 歳入歳出決算の概要	6
2 財務諸表	
(1) 部局別財務諸表	
・ 一般会計財務諸表及びその概要	8

## ○主要施策成果と事業別財務諸表

(1) 教育振興事業	20
(2) 府立高等学校教育振興事業	33
(3) 府立高等学校建設事業	45
(4) 市町村教育振興事業	55
(5) 社会教育事業	65
(6) 支援教育振興事業	74
(7) 府立支援学校建設事業	84
(8) 体育振興事業	93
(9) 府立学校財務管理事業	101
(10) 大阪府育英会事業	108
(11) 私学振興事業	116

## ○事業別財務諸表（その他）

(12) 教育委員会運営事業	126
(13) 教育総務事業	132
(14) 学校総務サービスセンター事業	139
(15) 学校施設等管理事業	146
(16) 教職員人事事業	153
(17) 教育センター管理運営事業	160
(18) 恩給及び退職年金	167

(19) 小学校教職員費	173
(20) 中学校教職員費	179
(21) 高等学校教職員費	185
(22) 府立高等学校管理運営事業	191
(23) 支援学校教職員費	201
(24) 府立支援学校管理運営事業	208
(25) 少年自然の家管理運営事業	215
(26) 文化財保護事業	222
(27) 弥生文化博物館管理運営事業	229
(28) 近つ飛鳥博物館・風土記の丘管理運営事業	236
(29) 中之島図書館管理運営事業	243
(30) 中央図書館管理運営事業	250
(31) 学校保健・給食事業	257
(32) 漕艇センター管理運営事業	264
(33) 臨海スポーツセンター管理運営事業	271
(34) 体育会館管理運営事業	278
(35) 門真スポーツセンター管理運営事業	285
(36) 大学修学奨励事業	292

◆ 根拠法令

主要施策成果報告： 地方自治法第233条第5項  
 部局・事業別財務諸表： 大阪府財政運営基本条例第25条第4項

# ○決算概要

# 1 歳入歳出決算の概要

## 歳 入

(単位：円)

区 分	予算現額	調定額	収入済額	不納欠損額	収入未済額
一 般 会 計	135,286,732,000	130,827,637,386	130,699,773,681	9,340,561	118,523,144

### (1) 収入済額の主なもの

科 目	収入済額	内 容
教 育 費 国 庫 負 担 金	100,076,537,781	義務教育費国庫負担金 635億9,555万余円 高等学校等就学支援金交付金 341億5,891万余円
教 育 費 国 庫 補 助 金	15,868,468,394	私立高等学校等経常費助成費補助金 75億3,534万余円
教 育 使 用 料	12,486,741,867	高等学校授業料 123億9,283万余円

### (2) 不納欠損額の主なもの

科 目	不納欠損額	内 容
教 育 使 用 料	8,902,706	高等学校授業料等の消滅時効完成等によるもの

### (3) 収入未済額の主なもの

科 目	収入未済額	内 容
雑 入	53,430,453	給与等過誤払金の返納遅延等によるもの
教 育 使 用 料	43,307,566	高等学校授業料の納付遅延等によるもの
教 育 貸 付 金 元 利 収 入	11,775,750	大学修学資金奨励費貸付金償還金の納付遅延等によるもの

歳 出

(単位：円)

区 分	予算現額	支出済額	翌年度繰越額	不用額
一 般 会 計	534,988,363,268	518,386,363,449	2,913,336,000	13,688,663,819

(1) 翌年度繰越額の主なもの

科 目	翌年度繰越額	内 容
学 校 管 理 費 ( 高 等 学 校 費 )	1,380,000,000	国の補正予算に対応して計上したものであり、事業期間が不足するため
学 校 建 設 費 ( 特 別 支 援 学 校 費 )	861,372,000	関係機関等との調整等に日時を要したため
教 育 振 興 費	516,034,000	国の補正予算に対応して計上したものであり、事業期間が不足するため等

(2) 不用額の主なもの

科 目	不用額	内 容
教 職 員 人 事 費	3,027,400,751	退職手当等が見込みを下回ったため
私 学 振 興 費	2,960,416,354	私立高等学校等就学支援事業費等が見込みを下回ったため
教 育 振 興 費	2,125,448,977	府立学校スマートスクール推進事業費等が見込みを下回ったため

2 財務諸表

(1) 部局別財務諸表 ・ 一般会計財務諸表及びその概要

貸借対照表

(令和3年3月31日現在)

(単位：百万円)

科 目	令和2年度 (A)	令和元年度 (B)	差 (A-B)	科 目	令和2年度 (A)	令和元年度 (B)	差 (A-B)
<b>資産の部</b>				<b>負債の部</b>			
<b>I 流動資産</b>	<b>152</b>	<b>608</b>	<b>▲ 457</b>	<b>I 流動負債</b>	<b>43,935</b>	<b>52,616</b>	<b>▲ 8,680</b>
現金預金	—	—	—	地方債	15,388	25,126	▲ 9,739
歳計現金等	—	—	—	短期借入金	—	—	—
歳入歳出外現金	—	—	—	他会計借入金	—	—	—
未収金	119	585	▲ 466	その他短期借入金	—	—	—
税未収金	—	—	—	賞与等引当金	26,414	25,171	1,243
その他未収金	119	585	▲ 466	未払金	—	—	—
不納欠損引当金	▲ 39	▲ 48	9	支払保証債務	—	—	—
基金	—	—	—	その他未払金	—	—	—
財政調整基金	—	—	—	還付未済金	0	0	—
減債基金	—	—	—	リース債務	2,133	2,318	▲ 185
短期貸付金	72	72	—	その他流動負債	—	—	—
貸倒引当金	—	—	—	<b>II 固定負債</b>	<b>227,349</b>	<b>230,478</b>	<b>▲ 3,130</b>
その他流動資産	0	0	—	地方債	76,831	71,501	5,330
<b>II 固定資産</b>	<b>454,888</b>	<b>461,518</b>	<b>▲ 6,629</b>	長期借入金	—	—	—
事業用資産	401,690	407,112	▲ 5,421	他会計借入金	—	—	—
有形固定資産	401,509	406,931	▲ 5,422	その他長期借入金	—	—	—
土地	257,307	257,349	▲ 43	退職手当引当金	146,752	153,763	▲ 7,012
建物	136,334	142,306	▲ 5,971	その他引当金	—	—	—
工作物	7,868	7,275	593	リース債務	3,766	5,214	▲ 1,448
立木竹	—	—	—	その他固定負債	—	—	—
船舶	—	—	—	<b>負債の部合計</b>	<b>271,284</b>	<b>283,094</b>	<b>▲ 11,810</b>
浮標等	0	0	—	<b>純資産の部</b>			
航空機	—	—	—	<b>純資産</b>	<b>183,756</b>	<b>179,032</b>	<b>4,724</b>
無形固定資産	181	181	0	(うち当期純資産増減額)	4,724	6,904	▲ 2,180
地上権	—	—	—				
特許権等	181	181	0				
インフラ資産	—	3	▲ 3				
有形固定資産	—	3	▲ 3				
土地	—	3	▲ 3				
建物	—	—	—				
工作物	—	—	—				
無形固定資産	—	—	—				
地上権	—	—	—				
特許権等	—	—	—				
重要物品	1,375	856	518				
図書	8,494	8,389	105				
リース資産	5,830	7,428	▲ 1,597				
ソフトウェア	70	88	▲ 18				
建設仮勘定	748	845	▲ 96				
投資その他の資産	36,680	36,796	▲ 116				
出資金	93	102	▲ 9				
法人等出資金	93	102	▲ 9				
公営企業会計出資金	—	—	—				
長期貸付金	36,368	36,491	▲ 124				
貸倒引当金	▲ 86	▲ 104	18				
基金	303	304	▲ 1				
減債基金	—	—	—				
減債基金借入金	—	—	—				
その他の基金	303	304	▲ 1				
その他基金借入金	—	—	—				
その他債権	3	3	—				
<b>資産の部合計</b>	<b>455,040</b>	<b>462,126</b>	<b>▲ 7,086</b>	<b>純資産の部合計</b>	<b>183,756</b>	<b>179,032</b>	<b>4,724</b>
				<b>負債及び純資産の部合計</b>	<b>455,040</b>	<b>462,126</b>	<b>▲ 7,086</b>



行政コスト計算書 (自 令和2年4月 1日・至 令和3年3月31日)

(単位：百万円)

科 目	令和2年度 (A)	令和元年度 (B)	差 (A-B)
<b>通常収支の部</b>			
<b>I 行政収支の部</b>			
<b>1 行政収入</b>	130,561	117,872	12,689
地方税	—	—	—
地方譲与税	—	—	—
市町村たばこ税府交付金	—	—	—
地方特例交付金	—	—	—
地方交付税	—	—	—
交通安全対策特別交付金	—	—	—
国民健康保険関係交付金	—	—	—
分担金及び負担金(行政費用充当)	—	—	—
使用料及び手数料	12,850	13,423	▲ 572
国庫支出金(行政費用充当)	116,442	103,380	13,062
財産収入	26	32	▲ 6
寄附金	40	15	26
繰入金	—	—	—
特別会計繰入金	—	—	—
公営企業会計繰入金	—	—	—
税諸収入	—	—	—
事業収入(特別会計)	—	—	—
その他行政収入	1,203	1,023	179
<b>2 行政費用</b>	516,943	508,180	8,763
税連動費用	—	—	—
給与関係費	320,401	320,629	▲ 227
物件費	14,674	11,400	3,274
維持補修費	3,766	4,974	▲ 1,208
社会保障扶助費	4,742	4,000	742
負担金・補助金・交付金等	116,887	110,327	6,560
国直轄事業負担金	0	0	▲ 0
繰出金	—	—	—
減価償却費	11,571	11,107	464
債務保証費	—	—	—
不納欠損引当金繰入額	▲ 0	5	▲ 5
貸倒引当金繰入額	9	20	▲ 12
賞与等引当金繰入額	24,923	25,169	▲ 245
退職手当引当金繰入額	19,944	20,498	▲ 554
その他引当金繰入額	—	—	—
その他行政費用	26	51	▲ 25
<b>行政収支差額</b>	<b>▲ 386,383</b>	<b>▲ 390,308</b>	<b>3,926</b>

科 目	令和2年度 (A)	令和元年度 (B)	差 (A-B)
<b>II 金融収支の部</b>			
<b>1 金融収入</b>	0	0	▲ 0
受取利息及び配当金	0	0	▲ 0
地方債発行差金	—	—	—
<b>2 金融費用</b>	355	478	▲ 123
地方債利息・手数料	355	478	▲ 123
地方債発行差金	—	—	—
他会計借入金利息等	—	—	—
<b>金融収支差額</b>	<b>▲ 355</b>	<b>▲ 478</b>	<b>123</b>
<b>通常収支差額</b>	<b>▲ 386,737</b>	<b>▲ 390,786</b>	<b>4,049</b>
<b>特別収支の部</b>			
<b>1 特別収入</b>	196	776	▲ 580
分担金及び負担金(公共施設等整備)	—	—	—
分担金及び負担金(災害復旧費)	—	—	—
国庫支出金(公共施設等整備)	11	166	▲ 155
国庫支出金(災害復旧費)	—	—	—
固定資産売却益	—	—	—
過年度修正益	24	539	▲ 515
その他特別収入	161	71	90
<b>2 特別費用</b>	809	347	462
固定資産売却損	—	—	—
固定資産除却損	143	184	▲ 41
災害復旧費	2	9	▲ 8
過年度修正損	608	154	455
その他特別費用	56	—	56
<b>特別収支差額</b>	<b>▲ 613</b>	<b>428</b>	<b>▲ 1,041</b>
<b>当期収支差額</b>	<b>▲ 387,350</b>	<b>▲ 390,358</b>	<b>3,007</b>
<b>一般財源等配分調整額</b>	<b>387,655</b>	<b>396,214</b>	<b>▲ 8,559</b>
<b>再計</b>	<b>305</b>	<b>5,857</b>	<b>▲ 5,552</b>

部 局：教育庁 会 計：一般会計

キャッシュ・フロー計算書(自 令和2年4月 1日・至 令和3年3月31日) (単位:百万円)

科 目	令和2年度 (A)	令和元年度 (B)	差 (A-B)
<b>I 行政サービス活動</b>			
行政収入	130,560	117,405	13,156
地方税	—	—	—
地方譲与税	—	—	—
市町村たばこ税府交付金	—	—	—
地方特例交付金	—	—	—
地方交付税	—	—	—
交通安全対策特別交付金	—	—	—
国民健康保険関係交付金	—	—	—
分担金及び負担金 (行政支出充当)	—	—	—
使用料及び手数料	12,850	13,421	▲ 571
国庫支出金(行政支出充当)	116,442	102,917	13,524
財産収入	26	32	▲ 6
寄附金	40	15	26
繰入金	—	—	—
特別会計繰入金	—	—	—
公営企業会計繰入金	—	—	—
税諸収入	—	—	—
事業収入(特別会計)	—	—	—
その他行政収入	1,202	1,019	183
行政支出	511,109	505,830	5,279
税連動支出	—	—	—
給与関係費	371,038	375,038	▲ 4,001
物件費	14,674	11,400	3,274
維持補修費	3,766	4,974	▲ 1,208
社会保障扶助費	4,742	4,000	742
負担金・補助金・交付金等	116,890	110,418	6,472
国直轄事業負担金	0	0	▲ 0
繰出金	—	—	—
金融収入	0	0	▲ 0
受取利息及び配当金	0	0	▲ 0
地方債発行差金	—	—	—
金融支出	355	478	▲ 123
地方債利息・手数料	355	478	▲ 123
他会計借入金利息等	—	—	—
特別収入	—	—	—
分担金及び負担金(災害復旧費)	—	—	—
国庫支出金(災害復旧費)	—	—	—
その他特別収入	—	—	—
特別支出	2	10	▲ 8
災害復旧費	2	10	▲ 8
その他特別支出	—	—	—
<b>行政サービス活動収支差額</b>	<b>▲ 380,905</b>	<b>▲ 388,913</b>	<b>8,008</b>

科 目	令和2年度 (A)	令和元年度 (B)	差 (A-B)
<b>II 投資活動</b>			
投資活動収入	139	522	▲ 382
分担金及び負担金 (公共施設等整備)	—	—	—
国庫支出金(公共施設等整備)	11	166	▲ 155
財産収入	—	—	—
基金繰入金(取崩額)	53	281	▲ 228
財政調整基金	—	—	—
その他の基金	53	281	▲ 228
貸付金元金回収収入	76	75	1
保証金等返還収入	—	—	—
その他投資活動収入	—	—	—
投資活動支出	4,525	5,768	▲ 1,244
公共施設等整備支出	4,481	5,750	▲ 1,269
基金積立金	41	15	26
財政調整基金	—	—	—
その他の基金	41	15	26
出資金	—	—	—
貸付金	3	4	▲ 0
保証金等支出	—	0	▲ 0
<b>投資活動収支差額</b>	<b>▲ 4,385</b>	<b>▲ 5,247</b>	<b>861</b>
<b>行政活動キャッシュ・フロー収支差額</b>	<b>▲ 385,291</b>	<b>▲ 394,160</b>	<b>8,869</b>
<b>III 財務活動</b>			
財務活動収入	—	—	—
地方債	—	—	—
他会計借入金等	—	—	—
基金繰入金(取崩額)	—	—	—
減債基金	—	—	—
基金借入金	—	—	—
その他財務活動収入	—	—	—
財務活動支出	2,364	2,054	310
地方債償還金	—	—	—
他会計借入金等償還金	—	—	—
ファイナンス・リース債務返済支出	2,364	2,054	310
基金積立金	—	—	—
減債基金	—	—	—
基金借入金償還金	—	—	—
<b>財務活動収支差額</b>	<b>▲ 2,364</b>	<b>▲ 2,054</b>	<b>▲ 310</b>
<b>収支差額合計</b>	<b>▲ 387,655</b>	<b>▲ 396,214</b>	<b>8,559</b>
<b>一般財源等配分調整額</b>	<b>387,655</b>	<b>396,214</b>	<b>▲ 8,559</b>
<b>前年度からの繰越金</b>	<b>—</b>	<b>—</b>	<b>—</b>
<b>形式収支</b>	<b>—</b>	<b>—</b>	<b>—</b>
<b>歳入歳出外現金受入額</b>	<b>—</b>	<b>—</b>	<b>—</b>
<b>歳入歳出外現金払出額</b>	<b>—</b>	<b>—</b>	<b>—</b>
<b>再計</b>	<b>—</b>	<b>—</b>	<b>—</b>

## 純資産変動計算書

(単位:百万円)

区 分	開始残高 相 当	収支差額	内部取引	一般財源等 配分調整額	一般会計から の繰入金	一般会計への 繰出金	合 計
前期末残高	▲ 176,685	▲ 3,923,967	38,085	4,241,600	—	—	179,032
当期変動額	—	▲ 387,350	4,420	387,655	—	—	4,724
当期末残高	▲ 176,685	▲ 4,311,317	42,505	4,629,255	—	—	183,756

## 純資産変動分析表

(単位:百万円)

区 分	純資産増加	純資産減少	増加—減少	残 高	主な増減要因
前期末純資産残高				179,032	
【当期増減内容】					
I 固定資産のうち負債を伴わない額の増減					
①事業用資産(建設仮勘定を含む)		1,553			建設仮勘定等の減 -2,130
②インフラ資産(建設仮勘定を含む)		4			
③その他		664			リース資産の減 -1,051
小 計		2,221	▲ 2,221		
II 資産の裏付けのない固定負債の増減					
①特別債					
②基金借入金					
③長期性債務(退職手当引当金等)	8,460				退職手当引当金の減 +7,012 リース債務の減 +1,448
小 計	8,460		8,460		
III その他の増減					
①その他の資産(負債を伴わないもの)		457			過年度修正により -456
②その他の負債(資産を伴わないもの)		1,058			賞与等引当金の増 -1,243
小 計		1,515	▲ 1,515		
I ~ IIIの増減合計	8,460	3,735	4,724		
当期末純資産残高				183,756	

## 固定資産附属明細表（一般会計）

固定資産（有形）

（単位：百万円）

区 分	前期末 取得原価 ①	当期増加額 ②	当期減少額 ③	当期末 取得原価 ④=①+②-③	当期末減価 償却累計額 (減損を含む) ⑤	当期償却額 (減損を含む) ⑥	当期末残高 ④-⑤
事業用資産	711,853	8,595	6,362	714,086	312,577	9,124	401,509
土地	257,349	2,168	2,168	257,349	43	43	257,307
建物	408,897	4,658	3,372	410,183	273,849	8,444	136,334
工作物	45,534	1,769	822	46,482	38,614	637	7,868
立木竹	—	—	—	—	—	—	—
船舶	—	—	—	—	—	—	—
浮標等	72	—	—	72	72	—	0
航空機	—	—	—	—	—	—	—
インフラ資産	3	14	17	—	—	—	—
土地	3	1	5	—	—	—	—
建物	—	11	11	—	—	—	—
工作物	—	2	2	—	—	—	—
重要物品	13,972	1,313	841	14,443	13,069	144	1,375
図書	8,389	126	21	8,494	—	—	8,494
リース資産	12,237	745	682	12,300	6,470	2,329	5,830
ソフトウェア	88	—	18	70	—	18	70
建設仮勘定	845	8,518	8,614	748	—	—	748
合 計	747,387	19,312	16,556	750,143	332,116	11,614	418,027

固定資産（無形）

（単位：百万円）

区 分	前期末残高 ①	当期増加額 ②	当期減少額 ③	当期償却額 ④	当期末残高 ①+②-③
事業用資産	181	0	0	0	181
地上権	—	—	—	—	—
特許権等	181	0	0	0	181
インフラ資産	—	—	—	—	—
地上権	—	—	—	—	—
特許権等	—	—	—	—	—
合 計	181	0	0	0	181

## 基金附属明細表

【一般会計・教育庁】

(単位：百万円)

区 分	前期末残高	当期増加額	当期減少額	当期末残高	基金借入金	差引
そ の 他 の 基 金	304	41	42	303	—	303
大阪教育ゆめ基金	304	41	42	303	—	303
合 計	304	41	42	303	—	303

## 法人等出資金明細表

【一般会計・教育庁】

(単位：百万円)

区 分	出 資 先	貸借対照表価額	評価減実施累計額	評価減実施年度
出資による権利	(公財)大阪府育英会	61	—	
	(公財)大阪府文化財センター	10	—	
	(一財)大阪国際児童文学振興財団	10	—	
	(公財)大阪府学校給食会	9	—	
	(公財)大阪府スポーツ協会	3	—	
	(公財)大阪人権博物館	1	9	令和2年度
合 計		93	9	

## 貸付金明細表

【一般会計・教育庁】

(単位：百万円)

貸 付 先	金 額
(公財)大阪府育英会	36,264
個人	175
合 計	36,439

部 局：教育庁 会 計：一般会計

## 引当金明細表

【一般会計・教育庁】

(単位：百万円)

区 分	前期末残高	当期増加額	当期減少額		当期末残高
			(目的使用)	(その他)	
不納欠損引当金	48	8	9	9	39
貸倒引当金	104	11	27	3	86
賞与等引当金	25,171	26,407	25,171	—	26,407
退職手当引当金	153,763	20,299	26,956	354	146,752

※注 不納欠損引当金、貸倒引当金、退職手当引当金の当期減少額(その他)の主な要因は、要引当金額の見直しによる減

## 注記（一般会計・教育庁財務諸表）

### 1. 偶発債務

（1）債務保証または損失補償に係る債務負担行為のうち、履行すべき額が未確定なもの

主なもの

事項	期間	支出予定額
平成 28 年度大阪府育英会事業損失補償 【一般会計・教育庁・大阪府育英会事業】	令和 3 年度 ～ 令和 6 年度	98 億円の借入金の元金及び利子 並びに清算金
平成 23 年度大阪府育英会事業損失補償 【一般会計・教育庁・大阪府育英会事業】	令和 3 年度 ～ 令和 10 年度	5 億 15 百万円の借入金の元金及 び利子並びに清算金
平成 22 年度大阪府育英会事業損失補償 【一般会計・教育庁・大阪府育英会事業】	令和 3 年度 ～ 令和 9 年度	12 億 24 百万円の借入金の元金 及び利子並びに清算金

### 2. 追加情報

（1）固定資産の減損の状況

区分	種類	件数	減損損失額
行政財産	土地	6	43 百万円
	建物	6	0
	工作物	6	0

（2）利子補給等に係る債務負担行為の翌年度以降の支出予定額

主なもの

事項	期間	支出予定額
大阪府育英会大学等就学支援利子補給事業費補助金 【一般会計・教育庁・大阪府育英会事業】	令和 3 年度 ～ 令和 23 年度	1 百万円

部 局：教育庁 会 計：一般会計

## (3) その他財務諸表の内容を理解するために必要と認められる事項

## ①教育庁の概要

教育庁では、学校の教育課程・学習指導・生徒指導・進路指導に関すること、公立学校、その他の教育機関の設置・管理・廃止に関すること、教育委員会・学校その他の教育機関の職員の人事に関すること、社会教育の振興に関すること、体育・スポーツの振興に関すること、文化財の保護に関すること、私立学校に関すること、その他、大阪府内の市町村教育委員会に対し、必要な指導・助言を行っています。

## ②当該事業に関し説明すべき固有の事項

## ○教育振興事業

高等学校等修学奨励費貸付金は、修学資金の貸付という修学者への支援のみならず、償還免除規定を設けることにより、有資格者等、より質の高い人材の確保など修学の成果を地域に還元させることもその目的としております。よって、貸付金のうち高等学校等修学奨励費貸付金34百万円には、こうした施策的な観点から、償還を免除する見込みの金額を含みます。

## ○府立高等学校教育振興事業

高等学校定時制・通信制課程修学奨励費貸付金は、高等学校定時制課程又は通信制課程に在学する者で、経済的理由により著しく修学が困難な勤労青少年に対し、修学奨励のための資金を貸与することにより、修学を促進し、教育の機会均等を保障することを目的としております。また、施策的な観点から償還免除規定を設けており、貸付金14百万円には、償還を免除する見込みの金額を含みます。

## ○大学修学奨励事業

本事業は、修学資金の貸付という修学者への支援のみならず、償還免除規定を設けることにより、有資格者等、より質の高い人材の確保など修学の成果を地域に還元させることもその目的としております。

よって、貸付金のうち大阪府大学修学奨励金貸付金127百万円には、こうした施策的な観点から、償還を免除する見込みの金額を含みます。



## 教育庁財務の概要【一般会計】

### ●貸借対照表

#### (貸借対照表の構造)

- ・ 教育庁では、府立学校や図書館、博物館、スポーツ施設等の管理運営を行っていることから、土地・建物・工作物などの事業用資産が資産総額の88.3%を占めており、これに重要物品、図書館所蔵の図書などを含めた固定資産が資産総額の99.9%を占めている。また、教育の充実のために活用している特定目的基金である大阪教育ゆめ基金を資産として計上している。
- ・ 負債については、多数の教職員等を所管していることから退職手当引当金が負債総額の54.1%を占めており、これに施設整備等の財源として発行した地方債などを含めた固定負債が負債総額の83.8%を占めている。
- ・ 資産総額から負債総額を差し引いた純資産額は1,837億56百万円となり、純資産比率は40.4%となっている。

#### (当期の主な変化)

- ・ 当期は、保有する建物や工作物等の固定資産が減価償却により減少したことなどから、資産総額は70億86百万円減少している。
- ・ また、教職員等の年齢構成の変化のため退職金手当引当金が減少したことなどから負債総額は118億10百万円減少している。
- ・ その結果、純資産額については、前年度より47億24百万円増加している。

### ●行政コスト計算書

#### (行政コスト計算書の構造)

- ・ 教育庁の行政収入の大半は義務教育諸学校教職員の人件費にかかる義務教育費国庫負担金、高校等の授業料無償化に伴う高等学校等就学支援金交付金などの国庫支出金であり、行政収入の89.2%を占めている。
- ・ 教育庁の行政費用の大半は教職員等にかかる給与関係費であり、行政費用の62.0%を占めている。
- ・ また、賞与等引当金繰入額及び退職手当引当金繰入額も給与関係費と同様、教職員等の人件費にかかわる経費であり、このような人件費に関する経費が行政費用の大半を占めるのは、多数の教職員等を所管している教育庁の特徴によるものである。
- ・ 教育庁の行政コスト計算書全体としては、支出が収入を上回っているが、この収支差については一般財源等配分調整額により調整されている。

#### (当期の主な変化)

- ・ 当期における収支差額については、通常収支差額が40億49百万円の増加、特別収支差額が10億41百万円の減少により30億7百万円の増加となっている。
- ・ これは、通常収支については、国庫支出金の増加等による行政収入が126億89百万円増加、負担金・補助金・交付金等の増加等により行政費用が87億63百万円増加したことなどによるものである。
- ・ また、特別収支については、府立学校の建設事業に係る国庫支出金の減少などによるものである。



## ○主要施策成果と事業別財務諸表

## (1) 教育振興事業 (目) 教育振興費

### 事業の概要

府立高等学校等における学校経営計画の実現と ICT 化の推進など、学校教育活動の支援を行う。

(単位：円)

	金額	財 源 内 訳			
		国 庫	起 債	附帯歳入	一般歳入
予 算 現 額	8,933,457,000	5,369,448,000	1,367,000,000	146,844,000	2,050,165,000
決 算 額	6,513,805,797	3,787,599,135	560,000,000	132,881,057	2,033,325,605

### 事業の成果

#### 学校経営推進事業費

##### ■施策目標




- ・高い効果が見込まれる事業計画を提案する学校に対して予算を配当することにより学校経営計画を実現し、その効果を共有することにより府全体の教育力向上をめざす。

##### ■施策成果

- ・提案公募を行い、プレゼンテーションを経て 12 校 (11 事業) を対象校に決定し、予算を配当した。(府立学校 12 校)  
(府立) 北摂つばさ 港 北かわち阜が丘 枚方津田 登美丘 千里青雲 芦間 港南造形 堺工科 (定) とりかい高等支援 すながわ高等支援・泉南支援 (合同事業)

学校名	選定のねらい	事業内容	成 果 ( 一 例 )
北 摂 つ ば さ	生徒の自立を支える教育の充実に向けた教育環境整備	<p>① 外部講師による校内研修等により様々なカウンセリング技法を教職員に広めるとともに、箱庭セットを整備してカウンセリングに活用するなど、すべての生徒を対象にした開発的カウンセリング体制を構築する。</p> <p>② Wi-fi やタブレット端末が活用できるよう ICT 環境を整備することで、体験活動を伴う、わかりやすく魅力的な授業を提供して、学びへの関心や意欲を高める。</p>	<ul style="list-style-type: none"> <li>・生徒向け学校教育自己診断における「授業で自分の考えをまとめたり、発表したりする機会がある」60%以上をめざす。(R1年度 56% → R2年度 62%)</li> <li>・生徒向け学校教育自己診断における「困っていることに真剣に先生は対応してくれる」の向上。(R1年度 71% → R2年度 76%)</li> </ul> <div style="display: flex; justify-content: space-around; align-items: center;"> <div style="text-align: center;">  <p>箱庭のパーツ</p> </div> <div style="text-align: center;">  <p>箱庭</p> </div> <div style="text-align: center;">  <p>タブレット端末収納庫</p> </div> </div>

学校名	選定のねらい	事業内容	成 果 ( 一 例 )
登 美 丘	キャリア教育の充実（生徒の希望する進路の実現）に向けた教育環境整備	<p>① <b>W-fi</b> やタブレット端末が活用できるよう <b>ICT</b> 環境を整備し、生徒による授業や家庭学習におけるモバイル端末や<b>PC</b> の活用を通じて「授業満足度」「家庭学習度」を向上する。</p> <p>② 教員による<b>ICT</b>活用技能の習得・実践を進め、タブレット端末等を活用した授業や、オンラインによる課題の提供、課題のサポート、授業の実施等を拡大する。</p>	<ul style="list-style-type: none"> <li>• 学校教育自己診断（生徒）「授業はわかりやすい」の肯定率 <b>76%</b>以上をめざす。 (R1年度 75% → R2年度 84%)</li> <li>• 学校教育自己診断（保護者）「1日1時間以上家庭で学習している」<b>50%</b>をめざす。 (R1年度 47% → R2年度 54%)</li> </ul> <div style="display: flex; justify-content: space-around; align-items: center;"> <div style="text-align: center;">  <p>タブレット端末</p> </div> <div style="text-align: center;">  <p>持ち運びしやすいようセットされたICT機器</p> </div> </div>
千里青雲	授業改善への支援（生徒の学力の充実）に向けた教育環境整備	<p>① 全 <b>HR</b> 教室にプロジェクターを据えつけ、教材の視覚化を通して「充実した質の高い、わかりやすい授業」を追求するとともに、<b>ICT</b> 活用による授業の工夫改善を進め「教員の授業力向上」を図る。</p> <p>② 生徒の興味関心、学習意欲、自己肯定感を高めるとともに、豊かな表現力も備えるバランスのとれた「学力の向上」を図ることで、進学実績の向上を図る。</p>	<ul style="list-style-type: none"> <li>• 授業アンケートで「授業に興味・関心を持つことができた」「授業を受けて、知識や技能が身についた」の各項目の平均値を <b>3.20</b> 以上をめざす。 (R1年度 3.15 → R2年度 3.20)</li> <li>• 国公立大学および関関同立大のべ合格者数 <b>25</b> 名以上をめざす。 (R1年度 19名 → R2年度 37名)</li> </ul> <div style="display: flex; justify-content: space-around; align-items: center;"> <div style="text-align: center;">  <p>スクリーン（黒板下への収納状況）</p> </div> <div style="text-align: center;">  <p>プロジェクターとスクリーン活用の様子</p> </div> </div>

学校名	選定のねらい	事業内容	成 果 ( 一 例 )
すながわ 高等支援 ・ 泉南支援	生徒の自立を 支える教育の 充実に向けた 教育環境整備	<p>① 両校の共用教室である音楽室をアクティブ・ラーニングルームとして整備し、主体的・対話的で深い学びを实践して児童生徒の主体性と思考力・判断力・表現力を養うとともに、両校の様々な教科でアクティブ・ラーニングの視点を取り入れた授業を实践し、共有することで、教員の指導力・授業力の向上を図る。</p> <p>② 地域のセンター校として、両校で積み重ねたアクティブ・ラーニングの实践を、Web ページや研究授業を通じて外部に積極的に発信する。</p>	<ul style="list-style-type: none"> <li>・ 「主体的・対話的で深い学び（アクティブラーニング）」の視点を取り入れた授業を行ったことがある教員 <b>80%</b>をめざす。<b>(R2年度 79%)</b></li> <li>・ 併設校間の相互授業見学会および研究協議、交流授業を実施。</li> <li>・ アクティブ・ラーニングルームを活用した研究授業（保健体育）を1回実施、公開授業を6教科（清掃、進路、美術、国語、音楽、情報）で計7時間実施。</li> <li>・ ICT 機器を活用したアクティブ・ラーニングの实践事例を Web ページで公開。</li> <li>・ アクティブ・ラーニングルーム年間使用回数、R1年度比 <b>38%</b>増。</li> </ul> <div style="display: flex; justify-content: space-around; align-items: flex-end;"> <div style="text-align: center;">  <p>マルチプロジェクターと 大型ホワイトボード</p> </div> <div style="text-align: center;">  <p>スタッキングチェア</p> </div> <div style="text-align: center;">  <p>床投影用プロジェクター</p> </div> </div>

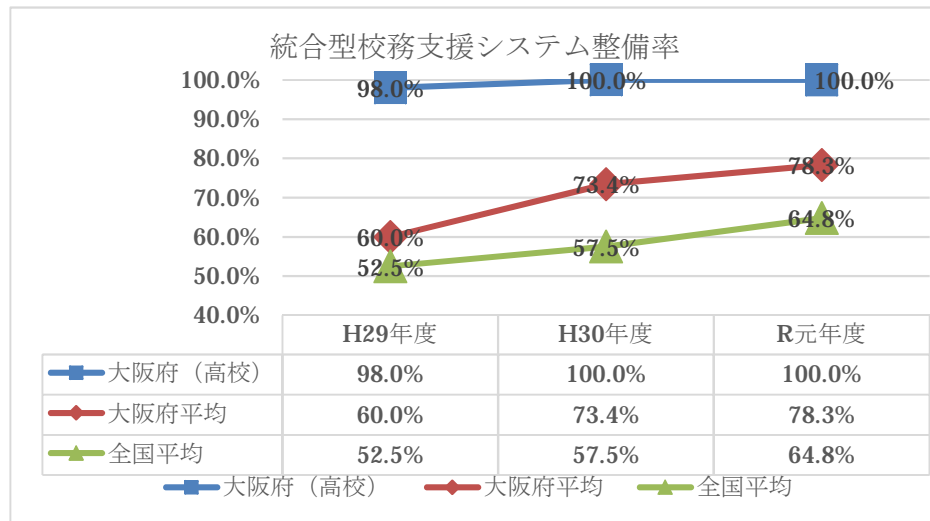
#### 府立学校教育 ICT 化推進事業費

##### ■ 施策目標

- ・ 教員が子どもと向き合う時間を確保するため、ICT の活用等により、校務の効率化を図る。

##### ■ 施策成果

- ・ 教員が1台の端末で校務処理システムをはじめ、インターネットやメール等が利用できるよう、統合 ICT ネットワーク（平成 26 年 4 月稼働）の基盤運用等を行い、校務の効率化を図った。



大阪府（高校）の統合型校務支援システム整備率

⇒平成 29 年度 98%

⇒平成 30 年度 100%

⇒令和元年度 100%

（「学校における教育の情報化の実態等に関する調査結果」（文部科学省調べ））

### 校長マネジメント推進事業費

#### ■ 施策目標

- ・ 校長の学校マネジメント力を予算の面から強化し、学校経営に係る中期的計画の実現を推進する。  
（対象校 高等学校・支援学校 179 校、定時制・通信制・分校 18 校、中学校 1 校）

#### ■ 施策成果

- ・ 本事業では、平成 23 年度より、PDCA サイクルによる学校経営の一層の推進を図り、学校経営計画を実現するための経費を配当している。

学 校 名	成 果 （ 一 例 ）	執行内容
豊 中	<p>&lt;キャリア教育の充実と進路第一志望の実現&gt; 生徒が目標を持った大学進学をめざし、高い目標に向かってチャレンジ精神を持ちつづけ、粘り強く取り組む姿勢を育み、サポートするとともに、新しい大学入試制度にも対応できる「豊高型アクティブラーニング」のための環境整備を行った。これに係る学校教育自己診断の生徒評価が 91.5%と目標値を上回った。（令和 2 年度目標値 80%以上）</p> <p>（令和 2 年度 学校経営計画及び学校評価より）</p>	<p>① 進路関係図書 ② レーザーポインター ③ 無線接続スピーカー ④ 豊高プレゼンテーション会場設営委託料</p> <p>（実施報告書より）</p>

三 島	<p>&lt;教科指導力の向上&gt; 校内外の研修を踏まえ、教科ごとの教育活動報告会を実施し、アクティブラーニングに関する研修を Web 教材を活用して行った。学校教育自己診断の生徒の授業満足度における肯定的評価は 82%で5ポイント上昇した。(令和元年度 77%)</p> <p>&lt;安心して学べる環境づくり&gt; 各教科の講習を実施するとともに、自学自習の取組みを全学年で進めていくなかで、新型コロナウイルス感染症の対策を行い、生徒が校内で安心して学習できる場を確保した。</p> <p>(令和2年度 学校経営計画及び学校評価より)</p>	<p>① Web 教材使用料</p> <p>② 自習室用パーテーション</p> <p>③ 自習室用カーテン</p> <p>(実施報告書より)</p>
泉北高等支援	<p>&lt;職業に係る授業を通じて、生徒のチャレンジする意欲を育む&gt; 生徒の自立に向けた指導の充実に努めるとともに、地域の関係機関と連携し、校内実習を9月、2月に実施した。また、実習先の開拓を進め、職場実習の新たな実習先を5か所以上開拓することができた。</p> <p>(令和2年度 学校経営計画及び学校評価より)</p>	<p>① 校外・校内実習の連絡郵送料</p> <p>② 農業用マルチ・マルチキーパー</p> <p>③ 花の種子・苗</p> <p>(実施報告書より)</p>

### 府立学校スマートスクール推進事業費

#### ■施策目標

Society5.0 社会の到来、新学習指導要領の令和4年度からの全面实施に伴い、学習指導要領に従った教育の実現のために学校 ICT 化が必須なることから、ICT の効果的な活用により、「誰一人取り残すことのない、公正に個別最適化された学び」をめざす。

#### ■施策成果

ICT を活用した新時代の教育を実現するため、学校の ICT 環境の整備と ICT を効果的に活用した事業を「スマートスクール事業」として実施することとし、令和2年度は府立学校4校及び大阪府教育センターで下記の4つの取組みを行い、その事例を基に今後の事業展開につなげていくこととした。

- ① 日本語指導等重点実施（1校）
- ② 大阪府高等学校教育支援センターの充実（1拠点）
- ③ 国内外で活躍する人材育成校（2校）
- ④ 知的障がい支援学校における就労支援の充実（1校）



■主な個別事業

(単位:円)

個別事業名称	予算現額	決算額	事業内容
1 学校経営推進事業費	30,101,000	29,928,588	高い効果が見込まれる事業計画を提案する学校に対して予算を配当することにより、校長の学校マネジメント力を強化し、学校経営計画の実現とその効果を共有することにより府全体の教育力向上をめざす経費
2 府立学校教育 ICT 化推進事業費	953,760,000	953,265,981	ICT を活用した校務の効率化によって教員の多忙を解消し、子どもと向き合う時間を創出することで、教育の質を向上させる経費
3 校長マネジメント推進事業費	208,668,000	194,931,456	高等学校・支援学校 179 校、定時制・通信制・分校 18 校・中学校 1 校に、学校経営計画の実現に必要な経費を配当することで、校長・准校長の学校マネジメント力を予算の面から強化し、学校経営に係る中期的計画の実現を推進する経費。
4 【国経済対策】府立学校スマートスクール推進事業費	2,400,960,000	1,120,731,992	ICT を活用した新時代の教育を実現するため、学校の ICT 環境の整備と ICT を効果的に活用した事業を「スマートスクール事業」として実施するために必要な基盤整備等を行う経費
5 府立学校スマートスクール推進事業費	219,453,000	144,924,451	ICT を活用した新時代の教育を実現するため、児童生徒 1 人 1 台の端末を整備するとともに、取り巻く ICT 環境の整備と教員やの支援等の充実を図る経費
6 府立学校オンライン学習環境緊急整備事業費	203,996,000	62,522,240	府立学校でオンライン授業体制を確立するため通信環境が整っていない家庭向けにパソコンやモバイルルーターの貸出（通信費込み）を行うとともに、学校通信回線の増強等により学習環境を整備する経費 ※翌年度繰越額 64,034,000 円
7 新型コロナウイルス感染症対策学校再開支援事業費	846,000,000	832,630,610	府立学校の本格的再開に伴い、新型コロナウイルスの感染防止及び第 2・3 の発生リスクを抑えるために必要な物品等を購入する経費
8 【国経済対策】府立学校感染症対策等継続支援事業費	452,000,000	0	新型コロナウイルスの感染が長期化している状況の中、引き続き、必要となる保健衛生用品の購入等を支援する経費 ※翌年度繰越額 452,000,000 円

9	特別支援教育就学奨励扶助費	899,558,000	754,509,374	府立支援学校に在学する幼児、児童、生徒の保護者などの経済的負担を軽減するため、その経済的負担能力に応じ就学に必要な経費の全部又は一部を支弁
10	医療的ケア通学支援事業費	256,512,000	128,583,867	府立学校において、医療的ケアが必要なために通学バスを利用できない等通学が困難な児童生徒の学習機会の保障等を図るのに要した経費（R元 モデル実施 R2 9月より本格実施）
11	教育支援体制整備事業費補助金	197,837,000	169,325,000	市町村等が運営する認定こども園等において、新型コロナウイルス感染症対策を実施するために必要となる保健衛生用品（子ども用マスク、消毒液、空気清浄機等）を購入する費用を補助
12	家庭学習支援事業費	2,000,000,000	1,946,956,000	臨時休業期間中の学習用教材等の購入費補助として、大阪府内の公立学校園等に在籍する幼児児童生徒に図書カード(2,000円分)を配布

# 貸借対照表

(令和3年3月31日現在)

(単位：百万円)

科 目	令和2年度 (A)	令和元年度 (B)	差 (A-B)	科 目	令和2年度 (A)	令和元年度 (B)	差 (A-B)
<b>資産の部</b>				<b>負債の部</b>			
<b>I 流動資産</b>	<b>8</b>	<b>10</b>	<b>▲ 2</b>	<b>I 流動負債</b>	<b>779</b>	<b>807</b>	<b>▲ 28</b>
現金預金	—	—	—	地方債	18	—	▲ 18
歳計現金等	—	—	—	短期借入金	—	—	—
歳入歳出外現金	—	—	—	他会計借入金	—	—	—
未収金	10	10	▲ 0	その他短期借入金	—	—	—
税未収金	—	—	—	賞与等引当金	49	46	3
その他未収金	10	10	▲ 0	未払金	—	—	—
不納欠損引当金	▲ 2	▲ 0	▲ 1	支払保証債務	—	—	—
基金	—	—	—	その他未払金	—	—	—
財政調整基金	—	—	—	還付未済金	—	—	—
減債基金	—	—	—	リース債務	712	761	▲ 49
短期貸付金	—	—	—	その他流動負債	—	—	—
貸倒引当金	—	—	—	<b>II 固定負債</b>	<b>2,533</b>	<b>2,548</b>	<b>▲ 16</b>
その他流動資産	—	—	—	地方債	542	—	▲ 542
<b>II 固定資産</b>	<b>3,166</b>	<b>3,081</b>	<b>85</b>	長期借入金	—	—	—
事業用資産	183	8	176	他会計借入金	—	—	—
有形固定資産	183	8	175	その他長期借入金	—	—	—
土地	—	—	—	退職手当引当金	540	530	10
建物	177	4	173	その他引当金	—	—	—
工作物	6	3	2	リース債務	1,451	2,018	▲ 567
立木竹	—	—	—	その他固定負債	—	—	—
船舶	—	—	—	<b>負債の部合計</b>	<b>3,312</b>	<b>3,355</b>	<b>▲ 43</b>
浮標等	—	—	—				
航空機	—	—	—	<b>純資産の部</b>			
無形固定資産	0	—	0	<b>純資産</b>	<b>▲ 137</b>	<b>▲ 264</b>	<b>127</b>
地上権	—	—	—	(うち当期純資産増減額)	127	▲ 74	201
特許権等	0	—	0				
インフラ資産	—	—	—				
有形固定資産	—	—	—				
土地	—	—	—				
建物	—	—	—				
工作物	—	—	—				
無形固定資産	—	—	—				
地上権	—	—	—				
特許権等	—	—	—				
重要物品	531	11	520				
図書	—	—	—				
リース資産	2,110	2,696	▲ 586				
ソフトウェア	—	—	—				
建設仮勘定	6	5	1				
投資その他の資産	336	361	▲ 25				
出資金	—	—	—				
法人等出資金	—	—	—				
公営企業会計出資金	—	—	—				
長期貸付金	34	58	▲ 23				
貸倒引当金	▲ 1	▲ 0	▲ 1				
基金	303	304	▲ 1				
減債基金	—	—	—				
減債基金借入金	—	—	—				
その他の基金	303	304	▲ 1				
その他基金借入金	—	—	—				
その他債権	—	—	—				
<b>資産の部合計</b>	<b>3,175</b>	<b>3,091</b>	<b>83</b>	<b>純資産の部合計</b>	<b>▲ 137</b>	<b>▲ 264</b>	<b>127</b>
				<b>負債及び純資産の部合計</b>	<b>3,175</b>	<b>3,091</b>	<b>83</b>

## 行政コスト計算書 (自 令和2年4月 1日・至 令和3年3月31日) (単位：百万円)

科 目	令和2年度 (A)	令和元年度 (B)	差 (A-B)
<b>通常収支の部</b>			
<b>I 行政収支の部</b>			
<b>1 行政収入</b>	<b>5,275</b>	<b>170</b>	<b>5,105</b>
地方税	—	—	—
地方譲与税	—	—	—
市町村たばこ税府交付金	—	—	—
地方特例交付金	—	—	—
地方交付税	—	—	—
交通安全対策特別交付金	—	—	—
国民健康保険関係交付金	—	—	—
分担金及び負担金(行政費用充当)	—	—	—
使用料及び手数料	83	91	▲ 8
国庫支出金(行政費用充当)	5,131	57	5,074
財産収入	—	—	—
寄附金	40	15	26
繰入金	—	—	—
特別会計繰入金	—	—	—
公営企業会計繰入金	—	—	—
税諸収入	—	—	—
事業収入(特別会計)	—	—	—
その他行政収入	20	7	13
<b>2 行政費用</b>	<b>4,327</b>	<b>1,983</b>	<b>2,343</b>
税連動費用	—	—	—
給与関係費	733	590	143
物件費	1,603	763	840
維持補修費	123	3	120
社会保障扶助費	762	—	762
負担金・補助金・交付金等	229	78	151
国直轄事業負担金	—	—	—
繰出金	—	—	—
減価償却費	744	430	314
債務保証費	—	—	—
不納欠損引当金繰入額	2	▲ 0	2
貸倒引当金繰入額	1	▲ 0	1
賞与等引当金繰入額	49	46	3
退職手当引当金繰入額	59	27	32
その他引当金繰入額	—	—	—
その他行政費用	23	47	▲ 24
<b>行政収支差額</b>	<b>948</b>	<b>▲ 1,814</b>	<b>2,762</b>

科 目	令和2年度 (A)	令和元年度 (B)	差 (A-B)
<b>II 金融収支の部</b>			
<b>1 金融収入</b>	<b>0</b>	<b>0</b>	<b>▲ 0</b>
受取利息及び配当金	0	0	▲ 0
地方債発行差金	—	—	—
<b>2 金融費用</b>	<b>0</b>	<b>—</b>	<b>0</b>
地方債利息・手数料	0	—	0
地方債発行差金	—	—	—
他会計借入金利息等	—	—	—
<b>金融収支差額</b>	<b>▲ 0</b>	<b>0</b>	<b>▲ 0</b>
<b>通常収支差額</b>	<b>948</b>	<b>▲ 1,814</b>	<b>2,762</b>
<b>特別収支の部</b>			
<b>1 特別収入</b>	<b>0</b>	<b>—</b>	<b>0</b>
分担金及び負担金(公共施設等整備)	—	—	—
分担金及び負担金(災害復旧費)	—	—	—
国庫支出金(公共施設等整備)	—	—	—
国庫支出金(災害復旧費)	—	—	—
固定資産売却益	—	—	—
過年度修正益	0	—	0
その他特別収入	—	—	—
<b>2 特別費用</b>	<b>2</b>	<b>0</b>	<b>2</b>
固定資産売却損	—	—	—
固定資産除却損	—	—	—
災害復旧費	—	—	—
過年度修正損	2	0	2
その他特別費用	—	—	—
<b>特別収支差額</b>	<b>▲ 1</b>	<b>▲ 0</b>	<b>▲ 1</b>
<b>当期収支差額</b>	<b>947</b>	<b>▲ 1,814</b>	<b>2,761</b>
<b>一般財源等配分調整額</b>	<b>▲ 84</b>	<b>1,786</b>	<b>▲ 1,870</b>
<b>一般会計からの繰入金</b>	<b>—</b>	<b>—</b>	<b>—</b>
<b>一般会計への繰出金</b>	<b>—</b>	<b>—</b>	<b>—</b>
<b>再計</b>	<b>863</b>	<b>▲ 27</b>	<b>891</b>

キャッシュ・フロー計算書 (自 令和2年4月 1日・至 令和3年3月31日) (単位:百万円)

科 目	令和2年度 (A)	令和元年度 (B)	差 (A-B)
<b>I 行政サービス活動</b>			
<b>行政収入</b>	<b>5,275</b>	<b>163</b>	<b>5,112</b>
地方税	—	—	—
地方譲与税	—	—	—
市町村たばこ税府交付金	—	—	—
地方特例交付金	—	—	—
地方交付税	—	—	—
交通安全対策特別交付金	—	—	—
国民健康保険関係交付金	—	—	—
分担金及び負担金 (行政支出充当)	—	—	—
使用料及び手数料	83	91	▲ 8
国庫支出金(行政支出充当)	5,131	51	5,081
財産収入	—	—	—
寄附金	40	15	26
繰入金	—	—	—
特別会計繰入金	—	—	—
公営企業会計繰入金	—	—	—
税諸収入	—	—	—
事業収入(特別会計)	—	—	—
その他行政収入	20	7	13
<b>行政支出</b>	<b>3,544</b>	<b>1,522</b>	<b>2,022</b>
税連動支出	—	—	—
給与関係費	828	679	149
物件費	1,603	763	840
維持補修費	123	3	120
社会保障扶助費	762	—	762
負担金・補助金・交付金等	229	78	151
国直轄事業負担金	—	—	—
繰出金	—	—	—
<b>金融収入</b>	<b>0</b>	<b>0</b>	<b>▲ 0</b>
受取利息及び配当金	0	0	▲ 0
地方債発行差金	—	—	—
<b>金融支出</b>	<b>0</b>	<b>—</b>	<b>0</b>
地方債利息・手数料	0	—	0
他会計借入金利息等	—	—	—
<b>特別収入</b>	<b>—</b>	<b>—</b>	<b>—</b>
分担金及び負担金(災害復旧費)	—	—	—
国庫支出金(災害復旧費)	—	—	—
その他特別収入	—	—	—
<b>特別支出</b>	<b>—</b>	<b>—</b>	<b>—</b>
災害復旧費	—	—	—
その他特別支出	—	—	—
<b>行政サービス活動収支差額</b>	<b>1,730</b>	<b>▲ 1,359</b>	<b>3,090</b>

科 目	令和2年度 (A)	令和元年度 (B)	差 (A-B)
<b>II 投資活動</b>			
<b>投資活動収入</b>	<b>5</b>	<b>18</b>	<b>▲ 13</b>
分担金及び負担金 (公共施設等整備)	—	—	—
国庫支出金(公共施設等整備)	—	—	—
財産収入	—	—	—
基金繰入金(取崩額)	5	17	▲ 13
財政調整基金	—	—	—
その他の基金	5	17	▲ 13
貸付金元金回収収入	0	0	▲ 0
保証金等返還収入	—	—	—
その他投資活動収入	—	—	—
<b>投資活動支出</b>	<b>887</b>	<b>22</b>	<b>865</b>
公共施設等整備支出	847	7	840
基金積立金	41	15	26
財政調整基金	—	—	—
その他の基金	41	15	26
出資金	—	—	—
貸付金	—	—	—
保証金等支出	—	—	—
<b>投資活動収支差額</b>	<b>▲ 882</b>	<b>▲ 4</b>	<b>▲ 878</b>
<b>行政活動キャッシュ・フロー収支差額</b>	<b>848</b>	<b>▲ 1,363</b>	<b>2,211</b>
<b>III 財務活動</b>			
<b>財務活動収入</b>	<b>—</b>	<b>—</b>	<b>—</b>
地方債	—	—	—
他会計借入金等	—	—	—
基金繰入金(取崩額)	—	—	—
減債基金	—	—	—
基金借入金	—	—	—
その他財務活動収入	—	—	—
<b>財務活動支出</b>	<b>765</b>	<b>423</b>	<b>342</b>
地方債償還金	—	—	—
他会計借入金等償還金	—	—	—
ファイナンス・リース債務返済支出	765	423	342
基金積立金	—	—	—
減債基金	—	—	—
基金借入金償還金	—	—	—
<b>財務活動収支差額</b>	<b>▲ 765</b>	<b>▲ 423</b>	<b>▲ 342</b>
<b>収支差額合計</b>	<b>84</b>	<b>▲ 1,786</b>	<b>1,870</b>
<b>一般財源等配分調整額</b>	<b>▲ 84</b>	<b>1,786</b>	<b>▲ 1,870</b>
一般会計からの繰入金	—	—	—
一般会計への繰出金	—	—	—
前年度からの繰越金	—	—	—
形式収支	—	—	—
歳入歳出外現金受入額	—	—	—
歳入歳出外現金払出額	—	—	—
再計	—	—	—

事業類型：助成・啓発・指導・公権力型 部 局：教育庁  
事業名：教育振興事業

## 純資産変動計算書

(単位:百万円)

区 分	開始残高 相 当	収支差額	内部取引	一般財源等 配分調整額	一般会計から の繰入金	一般会計への 繰出金	合 計
前期末残高	1,304	▲ 6,780	▲ 1,461	6,673	—	—	▲ 264
当期変動額	—	947	▲ 737	▲ 84	—	—	127
当期末残高	1,304	▲ 5,833	▲ 2,198	6,589	—	—	▲ 137

## 純資産変動分析表

(単位:百万円)

区 分	純資産増加	純資産減少	増加—減少	残 高	主な増減要因
前期末純資産残高				▲ 264	
<b>【当期増減内容】</b>					
I 固定資産のうち負債を伴わない額の増減					
①事業用資産(建設仮勘定を含む)		384			地方債の発行等により -560
②インフラ資産(建設仮勘定を含む)					
③その他		91			
小 計		475	▲ 475		
II 資産の裏付けのない固定負債の増減					
①特別債					
②基金借入金					
③長期性債務(退職手当引当金等)	557				リース債務の減 +567 退職手当引当金の増 -10
小 計	557		557		
III その他の増減					
①その他の資産(負債を伴わないもの)		2			
②その他の負債(資産を伴わないもの)	46				
小 計	46	2	45		
I～IIIの増減合計	603	477	127		
当期末純資産残高				▲ 137	

固定資産附属明細表（教育振興事業）

【教育庁】

固定資産（有形）

（単位：百万円）

区 分	前期末 取得原価 ①	当期増加額 ②	当期減少額 ③	当期末 取得原価 ④=①+②-③	当期末減価 償却累計額 (減損を含む) ⑤	当期償却額 (減損を含む) ⑥	当期末残高 ④-⑤
事業用資産	9	277	99	188	5	3	183
土地	—	—	—	—	—	—	—
建物	6	273	97	181	4	3	177
工作物	4	5	2	6	1	0	6
立木竹	—	—	—	—	—	—	—
船舶	—	—	—	—	—	—	—
浮標等	—	—	—	—	—	—	—
航空機	—	—	—	—	—	—	—
インフラ資産	—	5	5	—	—	—	—
土地	—	—	—	—	—	—	—
建物	—	5	5	—	—	—	—
工作物	—	—	—	—	—	—	—
重要物品	56	1,040	514	583	52	6	531
図書	—	—	—	—	—	—	—
リース資産	3,768	149	130	3,787	1,677	735	2,110
ソフトウェア	—	—	—	—	—	—	—
建設仮勘定	5	606	605	6	—	—	6
合 計	3,839	2,077	1,352	4,563	1,733	744	2,830

固定資産（無形）

（単位：百万円）

区 分	前期末残高 ①	当期増加額 ②	当期減少額 ③	当期償却額 ④	当期末残高 ①+②-③
事業用資産	—	0	0	0	0
地上権	—	—	—	—	—
特許権等	—	0	0	0	0
インフラ資産	—	—	—	—	—
地上権	—	—	—	—	—
特許権等	—	—	—	—	—
合 計	—	0	0	0	0

事業類型：助成・啓発・指導・公権力型 部 局：教育庁  
事業名：教育振興事業

事業類型：助成・啓発・指導・公権力型 部 局：教育庁  
事業名：教育振興事業

### 注記（事業別財務諸表：教育振興事業）

#### 1. 追加情報

（1）その他財務諸表の内容を理解するために必要と認められる事項

①事業の概要

府立高等学校における学校経営計画の実現と ICT 化の推進など、学校教育活動の支援を行っています。

②当該事業に関し説明すべき固有の事項

高等学校等修学奨励費貸付金は、修学資金の貸付という修学者への支援のみならず、償還免除規定を設けることにより、有資格者等、より質の高い人材の確保など修学の成果を地域に還元させることもその目的としております。よって、貸付金のうち高等学校等修学奨励費貸付金34百万円には、こうした施策的な観点から、償還を免除する見込みの金額を含みます。



## (2)府立高等学校教育振興事業 (目) 学校管理費

### 事業の概要

府立高等学校における教育の充実のため、グローバル社会をリードする人材の育成、グローバル化に対応した英語教育の充実や外国語講師の配置等による外国語教育の強化や、教育用コンピュータの整備・運用による情報教育の推進、特色づくりの推進などを行う。

(単位：円)

	金額	財 源 内 訳			
		国 庫	起 債	附帯歳入	一般歳入
予 算 現 額	2,597,638,000	327,456,000	0	22,849,000	2,247,333,000
決 算 額	2,295,490,301	102,054,320	0	16,550,956	2,176,885,025

### 事業の成果

#### グローバルリーダーズハイスクール支援事業費

#### ■施策目標

- ・豊かな感性と幅広い教養を身に付けた、社会に貢献する志を持つ、知識の重要性が一層増すグローバル社会をリードする人材を育成する。

#### ■施策成果

- ・グローバルリーダーズハイスクール (GLHS) 10校について、令和2年度の総合評価を行った。  
令和2年度の学校独自の取組 (I 確かな学力の向上を図る取組、II 豊かな感性と、たくましく生きるための健康と体力をはぐくむ取組、III 高い志をはぐくみ、進路実現をめざす取組、IV 教員の指導力向上をめざす取組) 及び共通の評価項目 (総合的な学力の測定、課題研究活動、英語運用能力、進学実績) において成果をあげ、これらを合わせた総合評価では、全校がA以上 (5段階のうち上から3段階目) の評価となった。

#### 【評価審議会による令和2年度の総合評価】

総合評価	AAA きわめて高い 成果を上げた	AA 高い成果を 上げた	A 成果を上げた	B 取組に工夫の 余地がある	C 取組に見直しの 余地がある
校数	1校	3校	6校	0校	0校

### 英語教育推進事業費

平成 23～25 年度の 3 年間で実施した「使える英語プロジェクト事業」、平成 26～29 年度の 3 年間で実施した「骨太の英語力養成事業」の成果をさらに広げるために、令和元年度より令和 5 年度まで「『広がる』英語教育推進事プロジェクト」を推進する。

(英語教育推進事業費)

#### ■施策目標

「グローバル化」や「内なる国際化」が進む社会において、府立高校の生徒すべてが英語を話す（即興的に応答する）力を高めることで、4 技能をバランスよく身に付け、主体的、自律的に英語を用いてコミュニケーションを図ろうとする意欲や態度が向上し、国内外において、異なる文化を持つ人たちとともによりよい社会を作る担い手となる。

#### ■施策成果

- ・教員の指導力向上のため「課題に応じた指導法に関する研修」（4 回実施、計 87 人参加）を実施した。「英語教育推進中核教員研修」（9 回実施予定）については、新型コロナウイルス感染症の状況を踏まえ、令和 3・4 年度に延期することとした。
- ・それぞれの生徒の目標に応じた支援として、イングリッシュキャンプ（府立：40 名、私立：5 名参加）、インターナショナルカンファレンス（15 名参加）を実施した。新型コロナウイルス感染症の影響により、府立学校が実施する海外研修や教育庁が主催する海外研修は実施することができなかった。
- ・文部科学省「高校生の留学促進事業」については、新型コロナウイルス感染症の影響により、学校が主催する短期の海外派遣プログラムが実施されなかったため、令和 2 年度については、生徒に対する留学支援金を実施しなかった。

### 課題を抱える生徒フォローアップ事業費

#### ■施策目標

- ・民間支援団体（NPO 等）と連携し、高校に居場所を設け、支援が必要になりそうな生徒を早期に発見し、登校の動機づけを行うとともに、学校が必要とする外部人材を活用し、関係機関につなぐことで、生徒のフォローアップを行い、対象校における平成 28 年度平均中退率 7.0%を、平成 30 年度より 3 年間で 4 割減（4.2%への減少）をめざす。（対象校 14 校）
- ・様々な課題を抱える生徒が多く在籍する定時制高校 15 校、通信制高校 1 校にスクールソーシャルワーカー（SSW）を集中的に配置し、当該定時制高校における平成 28 年度平均中退率 15.1%を、令和 2 年度に 11.4%（平成 26 年度の全国公立定時制課程の平均中退率）まで減少をめざす。通信制高校では、令和 3 年度に 6.3%（平成 29 年度の全国公立通信制課程の平均中退率）にまで減少をめざす。  
また、SSWを派遣する職業学科のある高等支援学校 5 校では、長期欠席者数を在籍生徒数の 5%を目標として減少させる。

#### ■施策成果

- ・＜居場所を設置した学校＞対象校における中退率は、平成 28 年度比で年々減少しており、目標値に近づいている。

居場所を設置する学校	H28	H29	H30	R 元	R2
茨田 ◎	7.6%	13.9%	11.7%	11.3%	12.5%
泉尾 ●	12.7%	10.0%	5.5%	3.4%	4.6%

野崎	◎	4.8%	8.7%	5.0%	5.8%	4.7%
成美	◎	0.9%	1.0%	2.2%	1.3%	1.0%
信太	◎	0.7%	1.0%	0.8%	1.4%	1.0%
松原	◎	0.4%	0.6%	1.2%	0.8%	1.5%
西成	●	9.0%	7.3%	7.8%	6.0%	3.8%
長吉	●	12.4%	5.7%	4.9%	3.6%	4.5%
箕面東	●	6.1%	4.4%	2.3%	5.5%	4.8%
勝山	◇	9.6%	12.4%	15.0%	9.2%	6.3%
桜塚(定)	●	14.9%	9.5%	9.6%	11.3%	15.7%
桃谷(Ⅲ部)	●	26.9%	19.9%	19.4%	13.2%	14.4%
堺工科(定)	●	7.8%	12.7%	13.2%	7.6%	10.6%
佐野工科(定)	◎	17.5%	14.2%	7.2%	8.1%	15.3%
※14校総退学者数／14校総在籍者数		7.2%	6.7%	5.6%	4.8%	4.7%

※「居場所を設置する学校」欄中の記号については、以下のとおり。

●：H29年度以前から居場所を実施していた学校

◎：H29年度から居場所を実施した学校

◇：H30年度から居場所を実施した学校

※左表中の平成28年度平均中退率は、同年度に居場所を実施していない学校も含んで平均値を算出しているため、施策目標に記載の数値とは一致しない。

※学校教育法施行規則第26条第3項第3号(正当の理由がなく出席常でない者)の規定に基づく退学処分者は、退学者数から除外。

・＜SSWを配置した学校(高等学校)＞平成28年度からのSSW配置校の中退率は、平成27年度17.4%に対し、平成28年度の事業実施以降は目標値近くを推移している。しかし、令和2年度の府立高等学校におけるSSW配置校の中退率は、新型コロナウイルス感染症拡大の影響により、定時制の課程が12.1%、通信制の課程が14.4%と前年度より増加した。

平成28年度からのSSW配置校 (いずれも定時制課程)	H27	H28	H29	H30	R元	R2
春日丘	19.0%	13.9%	13.9%	14.9%	19.7%	16.5%
寝屋川	16.5%	15.6%	13.1%	13.8%	11.8%	8.0%
藤井寺工科	13.5%	12.9%	10.5%	2.7%	8.0%	22.3%
和泉総合	25.8%	17.6%	9.3%	15.8%	9.2%	9.3%
4校総退学者数 ／4校総在籍者数	17.4%	14.7%	12.1%	11.5%	12.2%	13.6%

府立高等学校の課程別中退率

課程	H27	H28	H29	H30	R元	R2
定時制	16.8%	15.1%	13.4%	12.7%	11.7%	12.1%
通信制	13.3%	12.3%	11.9%	13.2%	9.4%	14.4%

※1：令和元年度から定時制・通信制の課程の全校にSSWを配置

※2：学校教育法施行規則第26条第3項第3号(正当の理由がなく出席常でない者)の規定に基づく退学処分者は、退学者数から除外。

・<SSWを派遣した学校（支援学校）>事業対象校5校の在籍生徒数に占める長期欠席者数の割合は、令和元年度が**8.6%**であったのに対し、令和2年度は**4.9%**と改善している。

	H29	H30	R元	R2
5校総長期欠席者数 ／5校総在籍者数	8.7%	11.2%	8.6%	4.9%

■主な個別事業

(単位:円)

個別事業名称	予算現額	決算額	事業内容
1 グローバルリーダーズハイスクール支援事業費	22,493,000	19,525,219	専門学科を設置し、「幅広い教養と高い専門性」、「社会貢献への高い志」、「高い英語運用能力」を備えた、知識の重要性が一層増すグローバル社会をリードする人材を育成
2 英語教育推進事業費	15,464,000	438,440	英語4技能のうち改善が必要とされるスピーキングを向上させるため、スピーキング教材、テストの開発、スピーキング指導を推進する教員養成を行い、全府立高校での授業改善を実施
3 外国語指導員等による語学指導充実費	480,609,000	461,799,501	府立高校生外国語による実践的コミュニケーション能力を高めるとともに、国際理解、異文化理解の素養を培うことにより、国際社会の中で共に生き、主体的に活躍することができる資質や能力を養うため、外国語指導員等を配置
4 コンピュータ活用教育推進費	553,465,000	553,464,048	高度情報通信社会に対応するため、生徒の情報活用能力の育成や個に応じた指導内容の充実を図るとともに、学習指導要領に対応した情報教育を推進するため、LANシステムを更新整備
5 学校情報ネットワーク事業費	513,348,000	513,345,046	情報通信機器を主体的に活用できる能力育成のため、校内にネットワーク網を整備し、生徒が学校でインターネットや図書館システムを利用できる環境を整備
6 障がいのある生徒の高校生活支援事業費	112,675,000	99,930,834	府立高校に在籍する障がいのある生徒一人ひとりが学校生活の中で安心して学ぶことができるよう、エキスパート支援員（臨床心理士等）、学校生活支援員（学習支援員、介助員）による支援を実施 【配置校数】

7 特色づくり推進費	216,651,000	210,898,148	<p>学校生活支援員 実績 のべ74校（前年度のべ72校）</p> <p>生徒一人ひとりの興味・関心・能力・適正・進路希望等に対応し、多様な学習と幅広い進路選択ができるよう、専門学科を設置する学校の施設設備等の充実に要した経費</p> <p>【専門学科支援校数】 実績 28校（前年度23校）</p>
8 おおさかグローバル人材育成事業費	27,940,000	22,506,389	<p>国際社会や産業の変化を見据え、将来のグローバル人材や科学技術人材として活躍するための力を身につけるため、国の委託事業である「スーパーサイエンスハイスクール」「スーパープロフェッショナルハイスクール」「ワールド・ワイド・ラーニングコンソーシアム」の指定を受け、研究を実施</p> <p>【指定校数】</p> <ul style="list-style-type: none"> <li>・スーパーサイエンスハイスクール 実績 12校（前年度12校）</li> <li>・スーパープロフェッショナルスクール 実績 1校（前年度1校）</li> <li>・ワールド・ワイド・ラーニングコンソーシアム 実績 1校（前年度1校）</li> </ul>
9 課題を抱える生徒フォローアップ事業費	35,646,000	34,142,597	<p>民間支援団体（NPO等）と連携して高校（対象校 14校）に居場所を設け、支援が必要になりそうな生徒を早期に発見して、学校が必要とする外部人材を活用し、関係機関につなぐことで、生徒のフォローアップを行い、対象校における平成28年度平均中退率7.0%を、平成30年度より3年間で4割減（4.2%への減少）をめざす経費</p> <p>また、様々な課題を抱える生徒が多く在籍する定時制及び通信制高校16校、並びに職業学科のある高等支援学校5校にスクールソーシャルワーカーを配置又は派遣し、次の数値まで減少させるための経費</p> <ul style="list-style-type: none"> <li>・定時制高校：平成28年度平均中退率15.1%を、11.4%（平成26年度の全国公立定時制課程の平均中退率）まで減少</li> <li>・通信制高校：令和3年度に6.3%（平成29年度の全国公立通信制課程の平均中退率）まで減少</li> <li>・高等支援学校：長期欠席者数を在籍生徒数の5%を目標として減少</li> </ul>
10 府立高等学校再編整備事業費（平成30年度実施対象校分）	136,195,000	132,817,188	<p>府立高校の再編整備の推進及び教育内容の充実に向けて必要となる施設・設備の整備等に要した経費</p> <p>【再編整備校】</p> <ul style="list-style-type: none"> <li>・多部制単位制高校 1校（大阪わかば高校）</li> </ul>

11 高等学校通級指導実施費	1,190,000	959,076	<p>・改編する工科高校 3校  (今宮工科高校、藤井寺工科高校、佐野工科高校)</p> <p>発達障がい等のある生徒に対し、学習上又は生活上の困難の改善・克服を目的とした指導を実施する通級指導教室を府立高校4校に設置</p> <p>【設置校】  柴島高校、大手前高校、松原高校、岬高校</p>
12 学習支援員配置事業費	115,200,000	59,616,000	<p>新型コロナウイルス感染症による学校休業の影響により学習内容の定着が不十分な児童生徒に対して個別にきめ細やかにフォローできるよう、複数によるTT指導 (team-teaching) や補習を行うための経費</p>

# 貸借対照表

(令和3年3月31日現在)

(単位：百万円)

科 目	令和2年度 (A)	令和元年度 (B)	差 (A-B)	科 目	令和2年度 (A)	令和元年度 (B)	差 (A-B)
<b>資産の部</b>				<b>負債の部</b>			
<b>I 流動資産</b>	<b>3</b>	<b>2</b>	<b>0</b>	<b>I 流動負債</b>	<b>1,026</b>	<b>1,190</b>	<b>▲ 164</b>
現金預金	—	—	—	地方債	—	—	—
歳計現金等	—	—	—	短期借入金	—	—	—
歳入歳出外現金	—	—	—	他会計借入金	—	—	—
未収金	3	4	▲ 1	その他短期借入金	—	—	—
税未収金	—	—	—	賞与等引当金	27	34	▲ 8
その他未収金	3	4	▲ 1	未払金	—	—	—
不納欠損引当金	▲ 1	▲ 2	▲ 1	支払保証債務	—	—	—
基金	—	—	—	その他未払金	—	—	—
財政調整基金	—	—	—	還付未済金	—	—	—
減債基金	—	—	—	リース債務	999	1,156	▲ 156
短期貸付金	—	—	—	その他流動負債	—	—	—
貸倒引当金	—	—	—	<b>II 固定負債</b>	<b>1,743</b>	<b>2,719</b>	<b>▲ 976</b>
その他流動資産	—	—	—	地方債	—	—	—
<b>II 固定資産</b>	<b>2,657</b>	<b>3,610</b>	<b>▲ 953</b>	長期借入金	—	—	—
事業用資産	75	42	33	他会計借入金	—	—	—
有形固定資産	75	42	33	その他長期借入金	—	—	—
土地	—	—	—	退職手当引当金	301	379	▲ 78
建物	67	34	33	その他引当金	—	—	—
工作物	7	8	▲ 0	リース債務	1,442	2,340	▲ 898
立木竹	—	—	—	その他固定負債	—	—	—
船舶	—	—	—	<b>負債の部合計</b>	<b>2,769</b>	<b>3,909</b>	<b>▲ 1,140</b>
浮標等	—	—	—				
航空機	—	—	—	<b>純資産の部</b>			
無形固定資産	—	—	—	<b>純資産</b>	<b>▲ 110</b>	<b>▲ 297</b>	<b>187</b>
地上権	—	—	—	(うち当期純資産増減額)	187	87	100
特許権等	—	—	—				
インフラ資産	—	—	—				
有形固定資産	—	—	—				
土地	—	—	—				
建物	—	—	—				
工作物	—	—	—				
無形固定資産	—	—	—				
地上権	—	—	—				
特許権等	—	—	—				
重要物品	140	77	63				
図書	—	—	—				
リース資産	2,429	3,479	▲ 1,051				
ソフトウェア	—	—	—				
建設仮勘定	—	1	▲ 1				
投資その他の資産	13	11	2				
出資金	—	—	—				
法人等出資金	—	—	—				
公営企業会計出資金	—	—	—				
長期貸付金	14	14	▲ 0				
貸倒引当金	▲ 0	▲ 3	3				
基金	—	—	—				
減債基金	—	—	—				
減債基金借入金	—	—	—				
その他の基金	—	—	—				
その他基金借入金	—	—	—				
その他債権	—	—	—				
<b>資産の部合計</b>	<b>2,659</b>	<b>3,612</b>	<b>▲ 953</b>	<b>純資産の部合計</b>	<b>▲ 110</b>	<b>▲ 297</b>	<b>187</b>
				<b>負債及び純資産の部合計</b>	<b>2,659</b>	<b>3,612</b>	<b>▲ 953</b>

## 行政コスト計算書 (自 令和2年4月 1日・至 令和3年3月31日) (単位：百万円)

科 目	令和2年度 (A)	令和元年度 (B)	差 (A-B)
<b>通常収支の部</b>			
<b>I 行政収支の部</b>			
<b>1 行政収入</b>	<b>92</b>	<b>59</b>	<b>33</b>
地方税	—	—	—
地方譲与税	—	—	—
市町村たばこ税府交付金	—	—	—
地方特例交付金	—	—	—
地方交付税	—	—	—
交通安全対策特別交付金	—	—	—
国民健康保険関係交付金	—	—	—
分担金及び負担金(行政費用充当)	—	—	—
使用料及び手数料	1	1	▲ 0
国庫支出金(行政費用充当)	90	41	49
財産収入	—	—	—
寄附金	—	—	—
繰入金	—	—	—
特別会計繰入金	—	—	—
公営企業会計繰入金	—	—	—
税諸収入	—	—	—
事業収入(特別会計)	—	—	—
その他行政収入	1	17	▲ 15
<b>2 行政費用</b>	<b>2,499</b>	<b>2,521</b>	<b>▲ 22</b>
税連動費用	—	—	—
給与関係費	843	847	▲ 4
物件費	333	320	12
維持補修費	22	10	12
社会保障扶助費	—	—	—
負担金・補助金・交付金等	146	112	35
国直轄事業負担金	—	—	—
繰出金	—	—	—
減価償却費	1,177	1,169	7
債務保証費	—	—	—
不納欠損引当金繰入額	▲ 1	▲ 0	▲ 1
貸倒引当金繰入額	▲ 3	▲ 0	▲ 2
賞与等引当金繰入額	27	34	▲ 8
退職手当引当金繰入額	▲ 48	25	▲ 73
その他引当金繰入額	—	—	—
その他行政費用	3	4	▲ 1
<b>行政収支差額</b>	<b>▲ 2,407</b>	<b>▲ 2,462</b>	<b>56</b>

科 目	令和2年度 (A)	令和元年度 (B)	差 (A-B)
<b>II 金融収支の部</b>			
<b>1 金融収入</b>	—	—	—
受取利息及び配当金	—	—	—
地方債発行差金	—	—	—
<b>2 金融費用</b>	—	—	—
地方債利息・手数料	—	—	—
地方債発行差金	—	—	—
他会計借入金利息等	—	—	—
<b>金融収支差額</b>	—	—	—
<b>通常収支差額</b>	<b>▲ 2,407</b>	<b>▲ 2,462</b>	<b>56</b>
<b>特別収支の部</b>			
<b>1 特別収入</b>	<b>9</b>	<b>6</b>	<b>3</b>
分担金及び負担金(公共施設等整備)	—	—	—
分担金及び負担金(災害復旧費)	—	—	—
国庫支出金(公共施設等整備)	—	—	—
国庫支出金(災害復旧費)	—	—	—
固定資産売却益	—	—	—
過年度修正益	9	6	3
その他特別収入	—	—	—
<b>2 特別費用</b>	<b>10</b>	<b>1</b>	<b>9</b>
固定資産売却損	—	—	—
固定資産除却損	0	1	▲ 1
災害復旧費	—	—	—
過年度修正損	10	—	10
その他特別費用	—	—	—
<b>特別収支差額</b>	<b>▲ 1</b>	<b>5</b>	<b>▲ 6</b>
<b>当期収支差額</b>	<b>▲ 2,408</b>	<b>▲ 2,457</b>	<b>50</b>
<b>一般財源等配分調整額</b>	<b>2,565</b>	<b>2,540</b>	<b>25</b>
<b>一般会計からの繰入金</b>	—	—	—
<b>一般会計への繰出金</b>	—	—	—
<b>再計</b>	<b>157</b>	<b>82</b>	<b>75</b>



キャッシュ・フロー計算書 (自 令和2年4月 1日・至 令和3年3月31日) (単位:百万円)

科 目	令和2年度 (A)	令和元年度 (B)	差 (A-B)
<b>I 行政サービス活動</b>			
<b>行政収入</b>	<b>92</b>	<b>59</b>	<b>33</b>
地方税	—	—	—
地方譲与税	—	—	—
市町村たばこ税府交付金	—	—	—
地方特例交付金	—	—	—
地方交付税	—	—	—
交通安全対策特別交付金	—	—	—
国民健康保険関係交付金	—	—	—
分担金及び負担金 (行政支出充当)	—	—	—
使用料及び手数料	1	1	▲ 0
国庫支出金(行政支出充当)	90	41	49
財産収入	—	—	—
寄附金	—	—	—
繰入金	—	—	—
特別会計繰入金	—	—	—
公営企業会計繰入金	—	—	—
税諸収入	—	—	—
事業収入(特別会計)	—	—	—
その他行政収入	1	17	▲ 15
<b>行政支出</b>	<b>1,408</b>	<b>1,352</b>	<b>56</b>
税連動支出	—	—	—
給与関係費	907	911	▲ 4
物件費	333	320	12
維持補修費	22	10	12
社会保障扶助費	—	—	—
負担金・補助金・交付金等	146	112	35
国直轄事業負担金	—	—	—
繰出金	—	—	—
<b>金融収入</b>	<b>—</b>	<b>—</b>	<b>—</b>
受取利息及び配当金	—	—	—
地方債発行差金	—	—	—
<b>金融支出</b>	<b>—</b>	<b>—</b>	<b>—</b>
地方債利息・手数料	—	—	—
他会計借入金利息等	—	—	—
<b>特別収入</b>	<b>—</b>	<b>—</b>	<b>—</b>
分担金及び負担金(災害復旧費)	—	—	—
国庫支出金(災害復旧費)	—	—	—
その他特別収入	—	—	—
<b>特別支出</b>	<b>—</b>	<b>—</b>	<b>—</b>
災害復旧費	—	—	—
その他特別支出	—	—	—
<b>行政サービス活動収支差額</b>	<b>▲ 1,316</b>	<b>▲ 1,294</b>	<b>▲ 22</b>

科 目	令和2年度 (A)	令和元年度 (B)	差 (A-B)
<b>II 投資活動</b>			
<b>投資活動収入</b>	<b>2</b>	<b>9</b>	<b>▲ 8</b>
分担金及び負担金 (公共施設等整備)	—	—	—
国庫支出金(公共施設等整備)	—	—	—
財産収入	—	—	—
基金繰入金(取崩額)	0	8	▲ 7
財政調整基金	—	—	—
その他の基金	0	8	▲ 7
貸付金元金回収収入	1	2	▲ 0
保証金等返還収入	—	—	—
その他投資活動収入	—	—	—
<b>投資活動支出</b>	<b>87</b>	<b>75</b>	<b>12</b>
公共施設等整備支出	84	72	12
基金積立金	—	—	—
財政調整基金	—	—	—
その他の基金	—	—	—
出資金	—	—	—
貸付金	3	4	▲ 0
保証金等支出	—	—	—
<b>投資活動収支差額</b>	<b>▲ 85</b>	<b>▲ 66</b>	<b>▲ 19</b>
<b>行政活動キャッシュ・フロー収支差額</b>	<b>▲ 1,401</b>	<b>▲ 1,360</b>	<b>▲ 41</b>
<b>III 財務活動</b>			
<b>財務活動収入</b>	<b>—</b>	<b>—</b>	<b>—</b>
地方債	—	—	—
他会計借入金等	—	—	—
基金繰入金(取崩額)	—	—	—
減債基金	—	—	—
基金借入金	—	—	—
その他財務活動収入	—	—	—
<b>財務活動支出</b>	<b>1,164</b>	<b>1,180</b>	<b>▲ 16</b>
地方債償還金	—	—	—
他会計借入金等償還金	—	—	—
ファイナンス・リース債務返済支出	1,164	1,180	▲ 16
基金積立金	—	—	—
減債基金	—	—	—
基金借入金償還金	—	—	—
<b>財務活動収支差額</b>	<b>▲ 1,164</b>	<b>▲ 1,180</b>	<b>16</b>
<b>収支差額合計</b>	<b>▲ 2,565</b>	<b>▲ 2,540</b>	<b>▲ 25</b>
<b>一般財源等配分調整額</b>	<b>2,565</b>	<b>2,540</b>	<b>25</b>
<b>一般会計からの繰入金</b>	<b>—</b>	<b>—</b>	<b>—</b>
<b>一般会計への繰出金</b>	<b>—</b>	<b>—</b>	<b>—</b>
<b>前年度からの繰越金</b>	<b>—</b>	<b>—</b>	<b>—</b>
<b>形式収支</b>	<b>—</b>	<b>—</b>	<b>—</b>
<b>歳入歳出外現金受入額</b>	<b>—</b>	<b>—</b>	<b>—</b>
<b>歳入歳出外現金払出額</b>	<b>—</b>	<b>—</b>	<b>—</b>
<b>再計</b>	<b>—</b>	<b>—</b>	<b>—</b>

事業類型：助成・啓発・指導・公権力型 部 局：教育庁  
事業名：府立高等学校教育振興事業

## 純資産変動計算書

(単位:百万円)

区 分	開始残高 相 当	収支差額	内部取引	一般財源等 配分調整額	一般会計から の繰入金	一般会計への 繰出金	合 計
前期末残高	1,159	▲ 22,541	156	20,929	—	—	▲ 297
当期変動額	—	▲ 2,408	30	2,565	—	—	187
当期末残高	1,159	▲ 24,949	186	23,494	—	—	▲ 110

## 純資産変動分析表

(単位:百万円)

区 分	純資産増加	純資産減少	増加－減少	残 高	主な増減要因
前期末純資産残高				▲ 297	
<b>【当期増減内容】</b>					
<b>I 固定資産のうち負債を伴わない額の増減</b>					
①事業用資産(建設仮勘定を含む)	33				
②インフラ資産(建設仮勘定を含む)		1			
③その他		985			リース資産の減 -1,051
小 計	33	986	▲ 953		
<b>II 資産の裏付けのない固定負債の増減</b>					
①特別債					
②基金借入金					
③長期性債務(退職手当引当金等)	976				リース債務の減 +898 退職手当引当金の減 +78
小 計	976		976		
<b>III その他の増減</b>					
①その他の資産(負債を伴わないもの)	0				
②その他の負債(資産を伴わないもの)	164				リース債務の減 +156
小 計	164		164		
<b>I～IIIの増減合計</b>	1,173	986	187		
当期末純資産残高				▲ 110	

固定資産附属明細表（府立高等学校教育振興事業）

【教育庁】

固定資産（有形）

（単位：百万円）

区 分	前期末 取得原価 ①	当期増加額 ②	当期減少額 ③	当期末 取得原価 ④=①+②-③	当期末減価 償却累計額 (減損を含む) ⑤	当期償却額 (減損を含む) ⑥	当期末残高 ④-⑤
事業用資産	56	67	31	93	18	4	75
土地	—	1	1	—	—	—	—
建物	45	61	25	82	14	3	67
工作物	11	5	5	11	4	0	7
立木竹	—	—	—	—	—	—	—
船舶	—	—	—	—	—	—	—
浮標等	—	—	—	—	—	—	—
航空機	—	—	—	—	—	—	—
インフラ資産	—	3	3	—	—	—	—
土地	—	—	—	—	—	—	—
建物	—	3	3	—	—	—	—
工作物	—	—	—	—	—	—	—
重要物品	1,842	113	74	1,881	1,742	13	140
図書	—	—	—	—	—	—	—
リース資産	6,205	118	46	6,276	3,848	1,160	2,429
ソフトウェア	—	—	—	—	—	—	—
建設仮勘定	1	18	19	—	—	—	—
合 計	8,104	320	173	8,251	5,607	1,177	2,643

固定資産（無形）

（単位：百万円）

区 分	前期末残高 ①	当期増加額 ②	当期減少額 ③	当期償却額 ④	当期末残高 ①+②-③
事業用資産	—	—	—	—	—
地上権	—	—	—	—	—
特許権等	—	—	—	—	—
インフラ資産	—	—	—	—	—
地上権	—	—	—	—	—
特許権等	—	—	—	—	—
合 計	—	—	—	—	—

事業類型：助成・啓発・指導・公権力型      部 局：教育庁  
事業名：府立高等学校教育振興事業

## 注記（事業別財務諸表：府立高等学校教育振興事業）

## 1. 追加情報

（1）その他財務諸表の内容を理解するために必要と認められる事項

## ①事業の概要

府立高等学校における教育の充実のため、グローバル社会をリードする人材の育成、グローバル化に対応した英語教育の充実や外国語講師の配置等による外国語教育の強化や、教育用コンピューターの整備・運用による情報教育の推進、特色づくりの推進などを行っています。

## ②当該事業に関し説明すべき固有の事項

高等学校定時制・通信制課程修学奨励費貸付金は、高等学校定時制課程又は通信制課程に在学する者で、経済的理由により著しく修学が困難な勤労青少年に対し、修学奨励のための資金を貸与することにより、修学を促進し、教育の機会均等を保障することを目的としております。また、施策的な観点から償還免除規定を設けており、貸付金14百万円には、償還を免除する見込みの金額を含みます。

### (3)府立高等学校建設事業 (目) 学校建設費

#### 事業の概要

府立高等学校施設の大規模改修、福祉整備、トイレ改修、ブロック塀改修、体育館空調設備整備、設備改修などの工事、設計、監理を行う。

(単位：円)

	金額	財 源 内 訳			
		国 庫	起 債	附帯歳入	一般歳入
予 算 現 額	3,716,541,000	0	2,909,000,000	8,613,000	798,928,000
決 算 額	3,352,016,333	0	2,615,000,000	8,612,500	728,403,833

#### 事業の成果

##### 体育館空気調節設備整備費

##### ■施策目標

府立学校の熱中症対策として、体育館に空調設備を整備し、教育環境の改善を図る。

##### ■施策成果

年 度	内 容	校数	備 考
令和元年度	実施設計・工事	19校	翌年度繰越1校：令和2年4月に工事完了
令和2年度	実施設計・工事	28校	

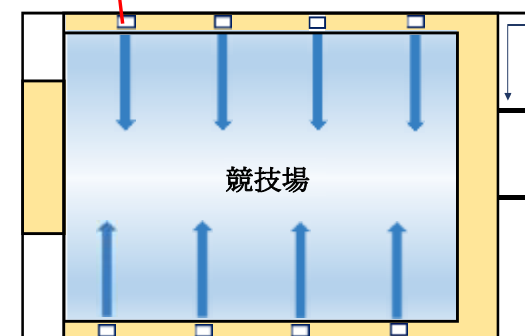
【回廊下に室内機とエア搬送ファン設置例】



【回廊上に室内機とエア搬送ファン設置例】



エアコン室内機8台+エア搬送ファン8台



(高等学校体育館全校共通仕様)

## 学習環境改善事業費

### ■施策目標

高等学校の1系統のトイレの全面改修を行うとともに、洋式化を図る。

### ■施策成果

年 度	内 容	校 数	備 考
平成 28 年度	実施設計（平成 29 年度工事分）	5 校	
平成 29 年度	工事	5 校	
	実施設計・工事	10 校	
	実施設計（平成 30 年度工事分）	45 校	
平成 30 年度	工事	40 校	令和元年度へ延期した10校を除く
	実施設計（令和元年度工事分）	6 校	令和元年度へ延期した29校を除く
令和元年度	工事	10 校	
	実施設計（令和2年度工事分）	29 校	
令和2年度	工事	0 校	令和3年度へ延期した43校を除く
	実施設計（令和3年度工事分）	13 校	

### 【和式トイレの洋式化（改修イメージ）】



(改修前)



(改修後)

### 【多目的トイレ（改修イメージ）】



(改修前)



(改修後)

## 府立学校施設長寿命化整備事業費

### ■施策目標

「大阪府ファシリティマネジメント基本方針」及び「府立学校施設長寿命化整備方針」に基づき、府立学校施設の長寿命化を推進し、維持・更新経費の軽減・平準化を図る。

### ■施策成果

学校施設の改修等を計画的に進めるため、全府立学校で実施した劣化度調査（築年数と劣化度により総合的に判断）に基づき、緊急度の高い下記の建築部位・設備の改修等を実施した。

年 度	内 容	校 数		備 考
		実施設計	工 事	
令和2年度	屋根・外壁等外部改修工事	18校	4校	令和3年度へ延期した工事2校を除く
	防災設備改修工事	7校	8校	
	受変電設備改修工事	1校	3校	
	消火設備改修工事	8校	4校	
	給排水設備改修工事	1校	4校	
	昇降機改修工事	0校	3校	うち2校は、令和3年度までの2カ年工事

### (府立学校施設の整備に関する基本的な方針)

#### 1 長寿命化と予防保全

- (1) 施設の長寿命化(築後70年以上)の推進、維持・改築経費の平準化・事業費削減
- (2) 劣化度調査等を踏まえた施設管理システム(データベース)の整備、予防保全の実施

#### 2 適正配置と有効活用

- (1) 幼児児童生徒数の増減、教育的ニーズの多様化等に合わせた施設の整備・配置
- (2) 既存施設の有効活用(高校から支援への転用、未利用施設の売却・貸付等)

#### 3 めざすべき学校施設のあり方

- (1) 安全・安心な施設環境の確保
- (2) 学習環境の質的向上
- (3) 生活環境の質的向上
- (4) 地域に開かれた学校

#### 4 緊急対策

- 予防保全とは別に行う緊急対策
- (事故防止対策、ブロック塀改修、トイレ改修、外壁・屋上防水改修等)

### 【(施工例) 屋上防水工事】



(改修前)



(改修後)

## ■ 主な個別事業

(単位:円)

個別事業名称	予算現額	決算額	事業内容
1 体育館空気調節設備整備費	1,058,775,000	992,389,122	府立学校の熱中症対策として、体育館空調設備の整備を実施
2 学習環境改善事業費	33,613,000	33,612,700	トイレの劣化が特に問題となっている府立高等学校において、1系統のトイレの全面改修を実施
3 府立学校施設長寿命化整備事業費	874,131,000	806,902,541	学校施設の劣化度調査の結果等を基に学校・棟単位での計画的な改修等を実施
4 学校施設設備改修費	162,315,000	160,081,966	施設の老朽化、経年劣化による施設・設備の改修工事、突発的な損傷に係る改修工事及び公共下水道放流切替、汚水放流先切替工事を実施 【実績】設備改修実施校数 全134校 放流切替工事 1校 汚泥引抜及び消毒等業務 1校 放流切替先工事 1校
5 府立学校施設設備緊急改修事業費	1,390,530,000	1,177,354,568	施設設備の危険・不具合箇所のうち、生徒の安全を守る上で特に緊急度の高いものについて改修（ブロック塀等）を実施 ※翌年度繰越額 20,700,000円
6 耐震性能向上・大規模改造事業費	137,512,000	137,500,226	耐震化が困難な校舎の改築を実施



# 貸借対照表

(令和3年3月31日現在)

(単位：百万円)

科 目	令和2年度 (A)	令和元年度 (B)	差 (A-B)	科 目	令和2年度 (A)	令和元年度 (B)	差 (A-B)
<b>資産の部</b>				<b>負債の部</b>			
<b>I 流動資産</b>	—	—	—	<b>I 流動負債</b>	8	8	▲ 0
現金預金	—	—	—	地方債	—	—	—
歳計現金等	—	—	—	短期借入金	—	—	—
歳入歳出外現金	—	—	—	他会計借入金	—	—	—
未収金	—	—	—	その他短期借入金	—	—	—
税未収金	—	—	—	賞与等引当金	8	8	▲ 0
その他未収金	—	—	—	未払金	—	—	—
不納欠損引当金	—	—	—	支払保証債務	—	—	—
基金	—	—	—	その他未払金	—	—	—
財政調整基金	—	—	—	還付未済金	—	—	—
減債基金	—	—	—	リース債務	—	—	—
短期貸付金	—	—	—	その他流動負債	—	—	—
貸倒引当金	—	—	—	<b>II 固定負債</b>	101	104	▲ 3
その他流動資産	—	—	—	地方債	—	—	—
<b>II 固定資産</b>	437	667	▲ 230	長期借入金	—	—	—
事業用資産	41	40	1	他会計借入金	—	—	—
有形固定資産	41	40	1	その他長期借入金	—	—	—
土地	—	—	—	退職手当引当金	101	104	▲ 3
建物	19	20	▲ 1	その他引当金	—	—	—
工作物	22	20	2	リース債務	—	—	—
立木竹	—	—	—	その他固定負債	—	—	—
船舶	—	—	—	<b>負債の部合計</b>	109	113	▲ 3
浮標等	—	—	—				
航空機	—	—	—	<b>純資産の部</b>			
無形固定資産	—	—	—	<b>純資産</b>	328	555	▲ 227
地上権	—	—	—	(うち当期純資産増減額)	▲ 227	▲ 2,713	2,486
特許権等	—	—	—				
インフラ資産	—	—	—				
有形固定資産	—	—	—				
土地	—	—	—				
建物	—	—	—				
工作物	—	—	—				
無形固定資産	—	—	—				
地上権	—	—	—				
特許権等	—	—	—				
重要物品	—	—	—				
図書	—	—	—				
リース資産	—	—	—				
ソフトウェア	—	—	—				
建設仮勘定	396	627	▲ 231				
投資その他の資産	—	—	—				
出資金	—	—	—				
法人等出資金	—	—	—				
公営企業会計出資金	—	—	—				
長期貸付金	—	—	—				
貸倒引当金	—	—	—				
基金	—	—	—				
減債基金	—	—	—				
減債基金借入金	—	—	—				
その他の基金	—	—	—				
その他基金借入金	—	—	—				
その他債権	—	—	—				
<b>資産の部合計</b>	437	667	▲ 230	<b>純資産の部合計</b>	328	555	▲ 227
				<b>負債及び純資産の部合計</b>	437	667	▲ 230

## 行政コスト計算書 (自 令和2年4月 1日・至 令和3年3月31日) (単位：百万円)

科 目	令和2年度 (A)	令和元年度 (B)	差 (A-B)
<b>通常収支の部</b>			
<b>I 行政収支の部</b>			
<b>1 行政収入</b>	<b>0</b>	<b>11</b>	<b>▲ 11</b>
地方税	—	—	—
地方譲与税	—	—	—
市町村たばこ税府交付金	—	—	—
地方特例交付金	—	—	—
地方交付税	—	—	—
交通安全対策特別交付金	—	—	—
国民健康保険関係交付金	—	—	—
分担金及び負担金(行政費用充当)	—	—	—
使用料及び手数料	—	—	—
国庫支出金(行政費用充当)	—	11	▲ 11
財産収入	—	—	—
寄附金	—	—	—
繰入金	—	—	—
特別会計繰入金	—	—	—
公営企業会計繰入金	—	—	—
税諸収入	—	—	—
事業収入(特別会計)	—	—	—
その他行政収入	0	0	0
<b>2 行政費用</b>	<b>215</b>	<b>342</b>	<b>▲ 128</b>
税連動費用	—	—	—
給与関係費	121	108	12
物件費	26	92	▲ 66
維持補修費	46	96	▲ 50
社会保障扶助費	—	—	—
負担金・補助金・交付金等	5	8	▲ 4
国直轄事業負担金	—	—	—
繰出金	—	—	—
減価償却費	3	24	▲ 21
債務保証費	—	—	—
不納欠損引当金繰入額	—	—	—
貸倒引当金繰入額	—	—	—
賞与等引当金繰入額	8	8	▲ 0
退職手当引当金繰入額	6	5	1
その他引当金繰入額	—	—	—
その他行政費用	—	—	—
<b>行政収支差額</b>	<b>▲ 215</b>	<b>▲ 332</b>	<b>117</b>

科 目	令和2年度 (A)	令和元年度 (B)	差 (A-B)
<b>II 金融収支の部</b>			
<b>1 金融収入</b>	—	—	—
受取利息及び配当金	—	—	—
地方債発行差金	—	—	—
<b>2 金融費用</b>	—	—	—
地方債利息・手数料	—	—	—
地方債発行差金	—	—	—
他会計借入金利息等	—	—	—
<b>金融収支差額</b>	—	—	—
<b>通常収支差額</b>	<b>▲ 215</b>	<b>▲ 332</b>	<b>117</b>
<b>特別収支の部</b>			
<b>1 特別収入</b>	—	2	▲ 2
分担金及び負担金(公共施設等整備)	—	—	—
分担金及び負担金(災害復旧費)	—	—	—
国庫支出金(公共施設等整備)	—	—	—
国庫支出金(災害復旧費)	—	—	—
固定資産売却益	—	—	—
過年度修正益	—	2	▲ 2
その他特別収入	—	—	—
<b>2 特別費用</b>	—	2	▲ 2
固定資産売却損	—	—	—
固定資産除却損	—	—	—
災害復旧費	—	—	—
過年度修正損	—	2	▲ 2
その他特別費用	—	—	—
<b>特別収支差額</b>	—	0	▲ 0
<b>当期収支差額</b>	<b>▲ 215</b>	<b>▲ 331</b>	<b>117</b>
<b>一般財源等配分調整額</b>	<b>528</b>	<b>906</b>	<b>▲ 378</b>
<b>一般会計からの繰入金</b>	—	—	—
<b>一般会計への繰出金</b>	—	—	—
<b>再計</b>	<b>313</b>	<b>575</b>	<b>▲ 261</b>

キャッシュ・フロー計算書 (自 令和2年4月 1日・至 令和3年3月31日) (単位:百万円)

科 目	令和2年度 (A)	令和元年度 (B)	差 (A-B)
<b>I 行政サービス活動</b>			
行政収入	0	11	▲ 11
地方税	—	—	—
地方譲与税	—	—	—
市町村たばこ税府交付金	—	—	—
地方特例交付金	—	—	—
地方交付税	—	—	—
交通安全対策特別交付金	—	—	—
国民健康保険関係交付金	—	—	—
分担金及び負担金 (行政支出充当)	—	—	—
使用料及び手数料	—	—	—
国庫支出金(行政支出充当)	—	11	▲ 11
財産収入	—	—	—
寄附金	—	—	—
繰入金	—	—	—
特別会計繰入金	—	—	—
公営企業会計繰入金	—	—	—
税諸収入	—	—	—
事業収入(特別会計)	—	—	—
その他行政収入	0	0	0
行政支出	215	322	▲ 107
税連動支出	—	—	—
給与関係費	138	125	13
物件費	26	92	▲ 66
維持補修費	46	96	▲ 50
社会保障扶助費	—	—	—
負担金・補助金・交付金等	5	8	▲ 4
国直轄事業負担金	—	—	—
繰出金	—	—	—
金融収入	—	—	—
受取利息及び配当金	—	—	—
地方債発行差金	—	—	—
金融支出	—	—	—
地方債利息・手数料	—	—	—
他会計借入金利息等	—	—	—
特別収入	—	—	—
分担金及び負担金(災害復旧費)	—	—	—
国庫支出金(災害復旧費)	—	—	—
その他特別収入	—	—	—
特別支出	—	—	—
災害復旧費	—	—	—
その他特別支出	—	—	—
<b>行政サービス活動収支差額</b>	<b>▲ 215</b>	<b>▲ 311</b>	<b>96</b>

科 目	令和2年度 (A)	令和元年度 (B)	差 (A-B)
<b>II 投資活動</b>			
投資活動収入	9	213	▲ 204
分担金及び負担金 (公共施設等整備)	—	—	—
国庫支出金(公共施設等整備)	—	—	—
財産収入	—	—	—
基金繰入金(取崩額)	9	213	▲ 204
財政調整基金	—	—	—
その他の基金	9	213	▲ 204
貸付金元金回収収入	—	—	—
保証金等返還収入	—	—	—
その他投資活動収入	—	—	—
投資活動支出	322	786	▲ 465
公共施設等整備支出	322	786	▲ 465
基金積立金	—	—	—
財政調整基金	—	—	—
その他の基金	—	—	—
出資金	—	—	—
貸付金	—	—	—
保証金等支出	—	—	—
<b>投資活動収支差額</b>	<b>▲ 313</b>	<b>▲ 574</b>	<b>261</b>
行政活動キャッシュ・フロー収支差額	▲ 528	▲ 884	356
<b>III 財務活動</b>			
財務活動収入	—	—	—
地方債	—	—	—
他会計借入金等	—	—	—
基金繰入金(取崩額)	—	—	—
減債基金	—	—	—
基金借入金	—	—	—
その他財務活動収入	—	—	—
財務活動支出	—	21	▲ 21
地方債償還金	—	—	—
他会計借入金等償還金	—	—	—
ファイナンス・リース債務返済支出	—	21	▲ 21
基金積立金	—	—	—
減債基金	—	—	—
基金借入金償還金	—	—	—
<b>財務活動収支差額</b>	<b>—</b>	<b>▲ 21</b>	<b>21</b>
<b>収支差額合計</b>	<b>▲ 528</b>	<b>▲ 906</b>	<b>378</b>
一般財源等配分調整額	528	906	▲ 378
一般会計からの繰入金	—	—	—
一般会計への繰出金	—	—	—
前年度からの繰越金	—	—	—
形式収支	—	—	—
歳入歳出外現金受入額	—	—	—
歳入歳出外現金払出額	—	—	—
再計	—	—	—

事業類型：社会資本整備型 部 局：教育庁  
事業名：府立高等学校建設事業

## 純資産変動計算書

(単位：百万円)

区 分	開始残高 相 当	収支差額	内部取引	一般財源等 配分調整額	一般会計から の繰入金	一般会計への 繰出金	合 計
前期末残高	▲ 56	▲ 3,086	▲ 4,275	7,972	—	—	555
当期変動額	—	▲ 215	▲ 540	528	—	—	▲ 227
当期末残高	▲ 56	▲ 3,300	▲ 4,815	8,500	—	—	328

## 純資産変動分析表

(単位：百万円)

区 分	純資産増加	純資産減少	増加－減少	残 高	主な増減要因
前期末純資産残高				555	
<b>【当期増減内容】</b>					
I 固定資産のうち負債を伴わない額の増減					
①事業用資産(建設仮勘定を含む)		230			建設仮勘定等の減 -230
②インフラ資産(建設仮勘定を含む)					
③その他					
小 計		230	▲ 230		
II 資産の裏付けのない固定負債の増減					
①特別債					
②基金借入金					
③長期性債務(退職手当引当金等)	3				
小 計	3		3		
III その他の増減					
①その他の資産(負債を伴わないもの)					
②その他の負債(資産を伴わないもの)	0				
小 計	0		0		
I～IIIの増減合計	3	230	▲ 227		
当期末純資産残高				328	

固定資産附属明細表（府立高等学校建設事業）

【教育庁】

固定資産（有形）

（単位：百万円）

区 分	前期末 取得原価 ①	当期増加額 ②	当期減少額 ③	当期末 取得原価 ④=①+②-③	当期末減価 償却累計額 (減損を含む) ⑤	当期償却額 (減損を含む) ⑥	当期末残高 ④-⑤
事業用資産	48	7	3	51	10	3	41
土地	—	—	—	—	—	—	—
建物	25	1	0	26	7	1	19
工作物	23	6	3	26	4	1	22
立木竹	—	—	—	—	—	—	—
船舶	—	—	—	—	—	—	—
浮標等	—	—	—	—	—	—	—
航空機	—	—	—	—	—	—	—
インフラ資産	—	—	—	—	—	—	—
土地	—	—	—	—	—	—	—
建物	—	—	—	—	—	—	—
工作物	—	—	—	—	—	—	—
重要物品	—	—	—	—	—	—	—
図書	—	—	—	—	—	—	—
リース資産	—	—	—	—	—	—	—
ソフトウェア	—	—	—	—	—	—	—
建設仮勘定	627	3,306	3,537	396	—	—	396
合 計	675	3,313	3,540	448	10	3	437

固定資産（無形）

（単位：百万円）

区 分	前期末残高 ①	当期増加額 ②	当期減少額 ③	当期償却額 ④	当期末残高 ①+②-③
事業用資産	—	—	—	—	—
地上権	—	—	—	—	—
特許権等	—	—	—	—	—
インフラ資産	—	—	—	—	—
地上権	—	—	—	—	—
特許権等	—	—	—	—	—
合 計	—	—	—	—	—

事業類型：社会資本整備型 部 局：教育庁  
事業名：府立高等学校建設事業

事業類型：社会資本整備型 部 局：教育庁  
事業名：府立高等学校建設事業

## 注記（事業別財務諸表：府立高等学校建設事業）

### 1. 追加情報

（1）その他財務諸表の内容を理解するために必要と認められる事項

#### 事業の概要

府立高等学校施設の大規模改修、福祉整備、トイレ改修、ブロック塀改修、体育館空調設備整備、設備改修などの工事、設計、監理を行っています。

## (4)市町村教育振興事業 (目) 教育振興費

### 事業の概要

小中学校において、子どもの成長過程に応じた教育を充実させることにより、学力向上を推進する。道徳教育、人権教育等を通じ豊かなこころを育む。また、学校の安全対策の推進や生徒指導を充実させ安心して学べる学習環境の向上を図る。

(単位：円)

	金額	財 源 内 訳			
		国 庫	起 債	附帯歳入	一般歳入
予 算 現 額	1,780,721,368	665,223,000	0	10,496,000	1,105,002,368
決 算 額	1,558,889,594	587,422,983	0	8,557,734	962,908,877

### 事業の成果

#### 中学生学びチャレンジ事業費

##### ■施策目標

- ・中学生の学力向上と入試における評定の公平性を担保することを目的に、中学校等の全学年を対象に学力調査を実施する。

##### ■施策成果

- ・基本的な知識や理解の定着を見取る問題は、概ね良好であった。また、同一集団の生徒を経年でみると、国語・数学ともに記述式問題の正答率が上昇した。
- ・調査結果を活用して、中学生の学力状況を把握し、課題改善に向けた教育施策及び教育の成果と課題の検証・改善を図るとともに、入試における評定の公平性の担保に資する資料を作成し、市町村教育委員会及び学校に提供した。

#### 小学生新学力テスト事業費

##### ■施策目標

- ・府内児童一人ひとりが、自らの強みを知り、学びの基盤となる言語能力や読解力、情報活用能力、目標に向かって頑張る力等を向上させ、これからの予測困難な社会を生き抜く力を着実につけるため、府内公立小学校5・6年生を対象に問題・アンケートを実施する。

##### ■施策成果

- ・令和3年度実施に向けた事業者選定を実施し、契約締結を行った。
- ・令和3年度実施に向け、検討委員会 3回、問題作成ワーキング 6回、アンケート作成ワーキング 6回を開催し、問題・アンケートを作成した。

### いじめ虐待等対応支援体制構築事業費

#### ■施策目標

- ・学校におけるいじめ重大事態や児童虐待等の深刻な事案への迅速かつ適切な対応及びその未然防止に向けた市町村の支援体制を構築する。

#### ■施策成果

- ・いじめ重大事態件数 前年度比 **26.1%**減少。
- ・府緊急支援チーム（スクールカウンセラースーパーバイザー、スクールソーシャルワーカースーパーバイザー、スクールロイヤー、緊急支援アドバイザーで構成）派遣回数 **142**回

### スクールソーシャルワーカー配置事業費

#### ■施策目標

- ・子どもの健全な育成のためには、事案に応じた組織的な対応が必要である。国事業を活用し、福祉的視点からのアセスメントやプランニングを行い、関係機関との連携ネットワークを構築する。

#### ■施策成果

- ・スクールソーシャルワーカー連絡会に市町村教育委員会担当指導主事も参加し、市町村における福祉等の関係機関の連携による支援ネットワーク充実に向けた研究協議等を実施
- ・小中学校における相談件数が増加（**R1 26,557**件 → **R2 29,821**件）

### 小中学校における日本語指導推進事業費

#### ■施策目標

- ・日本語指導が必要な児童生徒のうち、十分な日本語指導を受けられていない児童生徒が在籍する市町村及び学校への支援を行う。

#### ■施策成果

- ・日本語指導スーパーバイザーを4名任用し、市町村教育委員会及び小中学校に派遣し、日本語指導が必要な児童生徒の指導担当者等への助言・支援等を行った。派遣回数：**418**回（1人あたり**104**～**105**回）
- ・夜間中学校6校に日本語指導支援員を配置し、教育課程外での個別の日本語指導をのべ**450**回（1人あたり**75**回程度）実施した。また、毎日、授業での日本語指導補助をきめ細やかに行った。
- ・府域7地区ごとに外国人児童生徒支援員を（府内計**16**名）配置し、外国人児童生徒の学習面・生活面の様々な問題を支援した。児童生徒からの相談対応：**3,922**件、教員からの相談対応：**2,852**件、保護者からの相談対応：**176**件
- ・日本語指導が必要な児童生徒に対する「特別の教育課程」実施率が **H30 56.4%**→**R2 96.1%**（**R3.3.1**）に向上した。（中核市除く）



■主な個別事業

(単位:円)

個別事業名称	予算現額	決算額	事業内容
1 中学生学びチャレンジ事業費	469,003,368	468,603,978	中学生の学力状況を分析し指導方法の改善に活かすため府内中学校等の全学年を対象に学力調査を実施。 (3年生は、臨時休業の影響により中止したが、各校において問題を活用。)
2 小学生新学力テスト事業費	320,000	158,440	府内児童一人ひとりが、自らの強みを知り、学びの基盤となる言語能力や読解力、情報活用能力、目標に向かって頑張る力等を向上させ、これからの予測困難な社会を生き抜く力を着実につけるため、府内公立小学校5・6年生を対象に問題・アンケートを実施。
3 いじめ虐待等支援体制構築事業費	278,214,000	253,552,679	中学校では生徒指導主事の授業負担軽減のための時間講師の配置、小学校では生徒指導におけるチーム支援体制の構築に向け、SSWサポーター(教員OB等)を配置。加えて市町村の要請に応じて府緊急支援チームを派遣。
4 スクールソーシャルワーカー配置事業費	75,217,000	50,732,827	学校と福祉をつなぐ専門家として、スクールソーシャルワーカーを市町村が主体的に各中学校校区に1名配置できるよう補助を行う。また、スクールソーシャルワーカースーパーバイザーを府内市町村に派遣。 【相談件数】実績 29,821 件(前年度 26,557 件)
5 スクールカウンセラー配置事業費	387,198,000	374,221,178	スクールカウンセラーを府内の公立中学校(政令市を除く)に配置し、学校における教育相談活動の充実を図るとともに、重篤な事案に対してはスクールカウンセラースーパーバイザーを派遣。 【小中学校での相談対応件数】実績 103,631 件(前年度 93,979 件)
6 小中学校における日本語指導推進事業費	41,205,000	38,672,244	日本語指導が必要な児童生徒のうち、十分な日本語指導が受けられていない児童生徒が在籍する市町村及び学校を支援するために、日本語指導スーパーバイザー、日本語指導支援員(夜間中学)、外国人児童生徒支援員を配置。

7 学習支援員配置事業費補助金	363,769,000	318,088,000	新型コロナウイルス感染症による臨時休校の影響を受ける中、児童生徒一人ひとりにあつたきめ細やかな対応を実現するために、学習支援員を配置して、放課後や長期休業期間の補充学習や、授業中の個別学習支援等を行う市町村に対し補助金による支援を行う。 <b>【34市町村】</b>
-----------------	-------------	-------------	---

貸借対照表

(令和3年3月31日現在)

(単位：百万円)

科 目	令和2年度 (A)	令和元年度 (B)	差 (A-B)	科 目	令和2年度 (A)	令和元年度 (B)	差 (A-B)
<b>資産の部</b>				<b>負債の部</b>			
<b>I 流動資産</b>	—	—	—	<b>I 流動負債</b>	31	34	▲ 3
現金預金	—	—	—	地方債	—	—	—
歳計現金等	—	—	—	短期借入金	—	—	—
歳入歳出外現金	—	—	—	他会計借入金	—	—	—
未収金	—	—	—	その他短期借入金	—	—	—
税未収金	—	—	—	賞与等引当金	31	34	▲ 3
その他未収金	—	—	—	未払金	—	—	—
不納欠損引当金	—	—	—	支払保証債務	—	—	—
基金	—	—	—	その他未払金	—	—	—
財政調整基金	—	—	—	還付未済金	—	—	—
減債基金	—	—	—	リース債務	—	—	—
短期貸付金	—	—	—	その他流動負債	—	—	—
貸倒引当金	—	—	—	<b>II 固定負債</b>	343	386	▲ 43
その他流動資産	—	—	—	地方債	—	—	—
<b>II 固定資産</b>	90	90	—	長期借入金	—	—	—
事業用資産	90	90	—	他会計借入金	—	—	—
有形固定資産	—	—	—	その他長期借入金	—	—	—
土地	—	—	—	退職手当引当金	343	386	▲ 43
建物	—	—	—	その他引当金	—	—	—
工作物	—	—	—	リース債務	—	—	—
立木竹	—	—	—	その他固定負債	—	—	—
船舶	—	—	—	<b>負債の部合計</b>	374	420	▲ 46
浮標等	—	—	—	<b>純資産の部</b>			
航空機	—	—	—	<b>純資産</b>	▲ 284	▲ 330	46
無形固定資産	90	90	—	(うち当期純資産増減額)	46	3	43
地上権	—	—	—				
特許権等	90	90	—				
インフラ資産	—	—	—				
有形固定資産	—	—	—				
土地	—	—	—				
建物	—	—	—				
工作物	—	—	—				
無形固定資産	—	—	—				
地上権	—	—	—				
特許権等	—	—	—				
重要物品	—	—	—				
図書	—	—	—				
リース資産	—	—	—				
ソフトウェア	—	—	—				
建設仮勘定	—	—	—				
投資その他の資産	—	—	—				
出資金	—	—	—				
法人等出資金	—	—	—				
公営企業会計出資金	—	—	—				
長期貸付金	—	—	—				
貸倒引当金	—	—	—				
基金	—	—	—				
減債基金	—	—	—				
減債基金借入金	—	—	—				
その他の基金	—	—	—				
その他基金借入金	—	—	—				
その他債権	—	—	—				
<b>資産の部合計</b>	90	90	—	<b>純資産の部合計</b>	▲ 284	▲ 330	46
				<b>負債及び純資産の部合計</b>	90	90	—

## 行政コスト計算書（自 令和2年4月 1日・至 令和3年3月31日）（単位：百万円）

科 目	令和2年度 (A)	令和元年度 (B)	差 (A-B)
<b>通常収支の部</b>			
<b>I 行政収支の部</b>			
<b>1 行政収入</b>	513	180	333
地方税	—	—	—
地方譲与税	—	—	—
市町村たばこ税府交付金	—	—	—
地方特例交付金	—	—	—
地方交付税	—	—	—
交通安全対策特別交付金	—	—	—
国民健康保険関係交付金	—	—	—
分担金及び負担金(行政費用充当)	—	—	—
使用料及び手数料	—	—	—
国庫支出金(行政費用充当)	512	179	333
財産収入	—	—	—
寄附金	—	—	—
繰入金	—	—	—
特別会計繰入金	—	—	—
公営企業会計繰入金	—	—	—
税諸収入	—	—	—
事業収入(特別会計)	—	—	—
その他行政収入	1	1	▲ 0
<b>2 行政費用</b>	1,947	1,369	578
税連動費用	—	—	—
給与関係費	1,054	1,024	30
物件費	499	167	333
維持補修費	0	—	0
社会保障扶助費	—	—	—
負担金・補助金・交付金等	375	118	257
国直轄事業負担金	—	—	—
繰出金	—	—	—
減価償却費	—	—	—
債務保証費	—	—	—
不納欠損引当金繰入額	—	—	—
貸倒引当金繰入額	—	—	—
賞与等引当金繰入額	31	33	▲ 2
退職手当引当金繰入額	▲ 12	27	▲ 39
その他引当金繰入額	—	—	—
その他行政費用	—	—	—
<b>行政収支差額</b>	<b>▲ 1,434</b>	<b>▲ 1,189</b>	<b>▲ 245</b>

科 目	令和2年度 (A)	令和元年度 (B)	差 (A-B)
<b>II 金融収支の部</b>			
<b>1 金融収入</b>	—	—	—
受取利息及び配当金	—	—	—
地方債発行差金	—	—	—
<b>2 金融費用</b>	—	—	—
地方債利息・手数料	—	—	—
地方債発行差金	—	—	—
他会計借入金利息等	—	—	—
<b>金融収支差額</b>	—	—	—
<b>通常収支差額</b>	<b>▲ 1,434</b>	<b>▲ 1,189</b>	<b>▲ 245</b>
<b>特別収支の部</b>			
<b>1 特別収入</b>	—	—	—
分担金及び負担金(公共施設等整備)	—	—	—
分担金及び負担金(災害復旧費)	—	—	—
国庫支出金(公共施設等整備)	—	—	—
国庫支出金(災害復旧費)	—	—	—
固定資産売却益	—	—	—
過年度修正益	—	—	—
その他特別収入	—	—	—
<b>2 特別費用</b>	—	—	—
固定資産売却損	—	—	—
固定資産除却損	—	—	—
災害復旧費	—	—	—
過年度修正損	—	—	—
その他特別費用	—	—	—
<b>特別収支差額</b>	—	—	—
<b>当期収支差額</b>	<b>▲ 1,434</b>	<b>▲ 1,189</b>	<b>▲ 245</b>
<b>一般財源等配分調整額</b>	<b>1,473</b>	<b>1,185</b>	<b>288</b>
<b>一般会計からの繰入金</b>	—	—	—
<b>一般会計への繰出金</b>	—	—	—
<b>再計</b>	<b>38</b>	<b>▲ 4</b>	<b>43</b>

キャッシュ・フロー計算書(自 令和2年4月 1日・至 令和3年3月31日) (単位:百万円)

科 目	令和2年度 (A)	令和元年度 (B)	差 (A-B)
<b>I 行政サービス活動</b>			
行政収入	513	180	333
地方税	—	—	—
地方譲与税	—	—	—
市町村たばこ税府交付金	—	—	—
地方特例交付金	—	—	—
地方交付税	—	—	—
交通安全対策特別交付金	—	—	—
国民健康保険関係交付金	—	—	—
分担金及び負担金 (行政支出充当)	—	—	—
使用料及び手数料	—	—	—
国庫支出金(行政支出充当)	512	179	333
財産収入	—	—	—
寄附金	—	—	—
繰入金	—	—	—
特別会計繰入金	—	—	—
公営企業会計繰入金	—	—	—
税諸収入	—	—	—
事業収入(特別会計)	—	—	—
その他行政収入	1	1	▲ 0
行政支出	1,993	1,372	621
税連動支出	—	—	—
給与関係費	1,119	1,087	31
物件費	499	167	333
維持補修費	0	—	0
社会保障扶助費	—	—	—
負担金・補助金・交付金等	375	118	257
国直轄事業負担金	—	—	—
繰出金	—	—	—
金融収入	—	—	—
受取利息及び配当金	—	—	—
地方債発行差金	—	—	—
金融支出	—	—	—
地方債利息・手数料	—	—	—
他会計借入金利息等	—	—	—
特別収入	—	—	—
分担金及び負担金(災害復旧費)	—	—	—
国庫支出金(災害復旧費)	—	—	—
その他特別収入	—	—	—
特別支出	—	—	—
災害復旧費	—	—	—
その他特別支出	—	—	—
<b>行政サービス活動収支差額</b>	<b>▲ 1,480</b>	<b>▲ 1,192</b>	<b>▲ 288</b>

科 目	令和2年度 (A)	令和元年度 (B)	差 (A-B)
<b>II 投資活動</b>			
投資活動収入	8	7	0
分担金及び負担金 (公共施設等整備)	—	—	—
国庫支出金(公共施設等整備)	—	—	—
財産収入	—	—	—
基金繰入金(取崩額)	8	7	0
財政調整基金	—	—	—
その他の基金	8	7	0
貸付金元金回収収入	—	—	—
保証金等返還収入	—	—	—
その他投資活動収入	—	—	—
投資活動支出	—	—	—
公共施設等整備支出	—	—	—
基金積立金	—	—	—
財政調整基金	—	—	—
その他の基金	—	—	—
出資金	—	—	—
貸付金	—	—	—
保証金等支出	—	—	—
<b>投資活動収支差額</b>	<b>8</b>	<b>7</b>	<b>0</b>
<b>行政活動キャッシュ・フロー収支差額</b>	<b>▲ 1,473</b>	<b>▲ 1,185</b>	<b>▲ 288</b>
<b>III 財務活動</b>			
財務活動収入	—	—	—
地方債	—	—	—
他会計借入金等	—	—	—
基金繰入金(取崩額)	—	—	—
減債基金	—	—	—
基金借入金	—	—	—
その他財務活動収入	—	—	—
財務活動支出	—	—	—
地方債償還金	—	—	—
他会計借入金等償還金	—	—	—
ファイナンス・リース債務返済支出	—	—	—
基金積立金	—	—	—
減債基金	—	—	—
基金借入金償還金	—	—	—
<b>財務活動収支差額</b>	<b>—</b>	<b>—</b>	<b>—</b>
<b>収支差額合計</b>	<b>▲ 1,473</b>	<b>▲ 1,185</b>	<b>▲ 288</b>
一般財源等配分調整額	1,473	1,185	288
一般会計からの繰入金	—	—	—
一般会計への繰出金	—	—	—
前年度からの繰越金	—	—	—
形式収支	—	—	—
歳入歳出外現金受入額	—	—	—
歳入歳出外現金払出額	—	—	—
再計	—	—	—

事業類型：助成・啓発・指導・公権力型 部 局：教育庁  
事業名：市町村教育振興事業

## 純資産変動計算書

(単位:百万円)

区 分	開始残高 相 当	収支差額	内部取引	一般財源等 配分調整額	一般会計から の繰入金	一般会計への 繰出金	合 計
前期末残高	▲ 805	▲ 10,165	1,011	9,629	—	—	▲ 330
当期変動額	—	▲ 1,434	8	1,473	—	—	46
当期末残高	▲ 805	▲ 11,600	1,018	11,101	—	—	▲ 284

## 純資産変動分析表

(単位:百万円)

区 分	純資産増加	純資産減少	増加—減少	残 高	主な増減要因
前期末純資産残高				▲ 330	
【当期増減内容】					
I 固定資産のうち負債を伴わない額の増減					
①事業用資産(建設仮勘定を含む)					
②インフラ資産(建設仮勘定を含む)					
③その他					
小 計			—		
II 資産の裏付けのない固定負債の増減					
①特別債					
②基金借入金					
③長期性債務(退職手当引当金等)	43				
小 計	43		43		
III その他の増減					
①その他の資産(負債を伴わないもの)					
②その他の負債(資産を伴わないもの)	3				
小 計	3		3		
I～IIIの増減合計	46		46		
当期末純資産残高				▲ 284	

固定資産附属明細表（市町村教育振興事業）

【教育庁】

固定資産（有形）

（単位：百万円）

区 分	前期末 取得原価 ①	当期増加額 ②	当期減少額 ③	当期末 取得原価 ④=①+②-③	当期末減価 償却累計額 (減損を含む) ⑤	当期償却額 (減損を含む) ⑥	当期末残高 ④-⑤
事業用資産	—	—	—	—	—	—	—
土地	—	—	—	—	—	—	—
建物	—	—	—	—	—	—	—
工作物	—	—	—	—	—	—	—
立木竹	—	—	—	—	—	—	—
船舶	—	—	—	—	—	—	—
浮標等	—	—	—	—	—	—	—
航空機	—	—	—	—	—	—	—
インフラ資産	—	—	—	—	—	—	—
土地	—	—	—	—	—	—	—
建物	—	—	—	—	—	—	—
工作物	—	—	—	—	—	—	—
重要物品	—	—	—	—	—	—	—
図書	—	—	—	—	—	—	—
リース資産	—	—	—	—	—	—	—
ソフトウェア	—	—	—	—	—	—	—
建設仮勘定	—	—	—	—	—	—	—
合 計	—	—	—	—	—	—	—

固定資産（無形）

（単位：百万円）

区 分	前期末残高 ①	当期増加額 ②	当期減少額 ③	当期償却額 ④	当期末残高 ①+②-③
事業用資産	90	—	—	—	90
地上権	—	—	—	—	—
特許権等	90	—	—	—	90
インフラ資産	—	—	—	—	—
地上権	—	—	—	—	—
特許権等	—	—	—	—	—
合 計	90	—	—	—	90

事業類型：助成・啓発・指導・公権力型      部 局：教育庁  
事業名：市町村教育振興事業

事業類型：助成・啓発・指導・公権力型 部 局：教育庁  
事業名：市町村教育振興事業

## 注記（事業別財務諸表：市町村教育振興事業）

### 1. 追加情報

（1）その他財務諸表の内容を理解するために必要と認められる事項

#### 事業の概要

小中学校において、子どもの成長過程に応じた教育を充実することにより、学力向上を推進しています。道徳教育、人権教育等を通じ豊かなこころを育てています。  
また学校の安全対策の推進や生徒指導を充実し安心して学べる学習環境の向上を図っています。



## (5) 社会教育事業 (目) 社会教育総務費

### 事業の概要

地域における教育活動の充実を図るため、市町村に対し、国庫補助金を活用した事業支援、社会教育主事や施設職員対象の研修、青少年教育・成人教育・人権教育に関する指導者や関係団体に対する助言等を行う。

(単位：円)

	金額	財 源 内 訳			
		国 庫	起 債	附帯歳入	一般歳入
予 算 現 額	75,049,000	37,717,000	0	1,516,000	35,816,000
決 算 額	58,021,914	29,334,896	0	718,267	27,968,751

### 事業の成果

#### 教育コミュニティづくり推進事業費

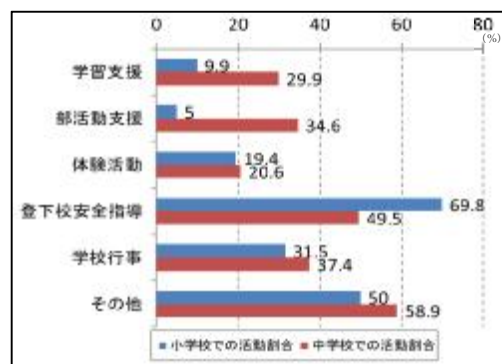
##### ■ 施策目標

- ・学校・家庭・地域が一体となった教育コミュニティづくりを一層推進するため、市町村が主体的に実施する学校支援や放課後子ども教室、家庭教育支援の取組みを支援する。

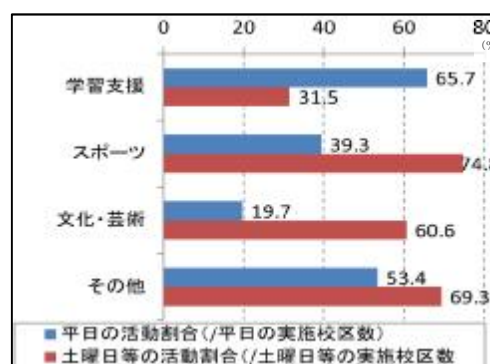
##### ■ 施策成果

- ・府内全中学校区（政令市除く）において、地域学校協働本部等による学校支援活動が継続的に展開されている。
- ・新型コロナウイルス感染症の状況を考慮し、可能な範囲で放課後子ども教室が実施された。（70.7%の小学校区で実施 ※政令・中核市を除く）
- ・親学習の実施により、家庭教育の充実が図られている。（子育てに対する意欲の向上 97% ※参加者アンケートより）

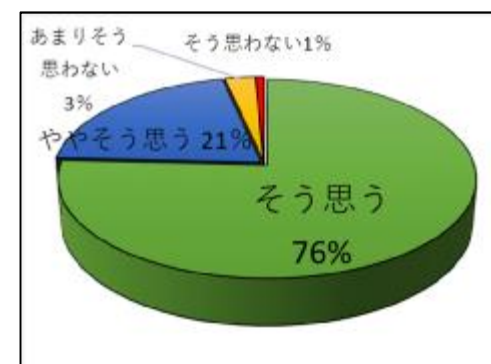
◇学校支援ボランティアの活動分野  
＜令和2年度＞



◇放課後子ども教室の活動内容  
＜令和2年度＞



◇子育てに対する意欲の向上  
＜親学習参加者アンケートより＞



## 家庭教育力向上事業費

### ■施策目標

- ・子どもの「未来に向かう力（非認知能力）」※の育成に向け、その土台形成となる乳幼児家庭の教育力向上を図る。  
 ※未来に向かう力（非認知能力）：「目標に向かってがんばる力」「気持ちをコントロールする力」「人と関わる力」など、自分や他者と折り合いをつける力。  
 乳幼児期にその核となる部分が形成され、認知能力とともに、子どもの将来にとって大切な力。

### ■施策成果

- ・子どもの「未来に向かう力」育成のため、令和元年度に作成した啓発リーフレット『乳幼児期に育みたい！未来に向かう力』等を活用し、多様な保護者が子どもの未来に向かう力の大切さを学び、意識を高めることができる取組みを府内市町村でモデル実施した。
- ・府城市町村において、子どもの「未来に向かう力」の育成に向けた家庭教育支援が行われるよう、モデル実施による取組みの実践報告や、啓発リーフレットを活用した保護者支援の手法について学ぶ研修会等を実施した。

◇啓発リーフレット  
『乳幼児期に育みたい！  
未来に向かう力』

◇保護者に対する講演会



◇支援人材に対する研修会



■主な個別事業

(単位:円)

個別事業名称	予算現額	決算額	事業内容
1 教育コミュニティづくり推進事業費	43,328,000	33,634,737	教育コミュニティづくりの一層の推進を図るため、地域の課題やニーズに応じ、市町村が「学校支援活動」「放課後子ども教室」「家庭教育支援」の取組みを展開できるよう支援
2 家庭教育力向上事業費	2,000,000	971,557	子どもの「未来に向かう力(非認知能力)」育成に向けて、乳幼児がいる家庭の教育力向上を図るため、子育て講座等で育成のポイントなどを伝える取組みを、府内市町村でモデル実施するとともに、研修等によりその成果を普及啓発

## 貸借対照表

(令和3年3月31日現在)

(単位：百万円)

科 目	令和2年度 (A)	令和元年度 (B)	差 (A-B)	科 目	令和2年度 (A)	令和元年度 (B)	差 (A-B)
<b>資産の部</b>				<b>負債の部</b>			
<b>I 流動資産</b>	—	—	—	<b>I 流動負債</b>	13	13	0
現金預金	—	—	—	地方債	—	—	—
歳計現金等	—	—	—	短期借入金	—	—	—
歳入歳出外現金	—	—	—	他会計借入金	—	—	—
未収金	—	—	—	その他短期借入金	—	—	—
税未収金	—	—	—	賞与等引当金	13	13	0
その他未収金	—	—	—	未払金	—	—	—
不納欠損引当金	—	—	—	支払保証債務	—	—	—
基金	—	—	—	その他未払金	—	—	—
財政調整基金	—	—	—	還付未済金	—	—	—
減債基金	—	—	—	リース債務	—	—	—
短期貸付金	—	—	—	その他流動負債	—	—	—
貸倒引当金	—	—	—	<b>II 固定負債</b>	151	147	3
その他流動資産	—	—	—	地方債	—	—	—
<b>II 固定資産</b>	11	20	▲ 9	長期借入金	—	—	—
事業用資産	—	—	—	他会計借入金	—	—	—
有形固定資産	—	—	—	その他長期借入金	—	—	—
土地	—	—	—	退職手当引当金	151	147	3
建物	—	—	—	その他引当金	—	—	—
工作物	—	—	—	リース債務	—	—	—
立木竹	—	—	—	その他固定負債	—	—	—
船舶	—	—	—	<b>負債の部合計</b>	164	160	3
浮標等	—	—	—	<b>純資産の部</b>			
航空機	—	—	—	<b>純資産</b>	▲ 153	▲ 140	▲ 13
無形固定資産	—	—	—	(うち当期純資産増減額)	▲ 13	5	▲ 17
地上権	—	—	—				
特許権等	—	—	—				
インフラ資産	—	—	—				
有形固定資産	—	—	—				
土地	—	—	—				
建物	—	—	—				
工作物	—	—	—				
無形固定資産	—	—	—				
地上権	—	—	—				
特許権等	—	—	—				
重要物品	0	0	—				
図書	—	—	—				
リース資産	—	—	—				
ソフトウェア	—	—	—				
建設仮勘定	—	—	—				
投資その他の資産	11	20	▲ 9				
出資金	11	20	▲ 9				
法人等出資金	11	20	▲ 9				
公営企業会計出資金	—	—	—				
長期貸付金	—	—	—				
貸倒引当金	—	—	—				
基金	—	—	—				
減債基金	—	—	—				
減債基金借入金	—	—	—				
その他の基金	—	—	—				
その他基金借入金	—	—	—				
その他債権	—	—	—				
<b>資産の部合計</b>	11	20	▲ 9	<b>純資産の部合計</b>	▲ 153	▲ 140	▲ 13
				<b>負債及び純資産の部合計</b>	11	20	▲ 9

行政コスト計算書 (自 令和2年4月 1日・至 令和3年3月31日) (単位: 百万円)

科 目	令和2年度 (A)	令和元年度 (B)	差 (A-B)
<b>通常収支の部</b>			
<b>I 行政収支の部</b>			
<b>1 行政収入</b>	29	4	25
地方税	—	—	—
地方譲与税	—	—	—
市町村たばこ税府交付金	—	—	—
地方特例交付金	—	—	—
地方交付税	—	—	—
交通安全対策特別交付金	—	—	—
国民健康保険関係交付金	—	—	—
分担金及び負担金(行政費用充当)	—	—	—
使用料及び手数料	—	—	—
国庫支出金(行政費用充当)	29	4	25
財産収入	—	—	—
寄附金	—	—	—
繰入金	—	—	—
特別会計繰入金	—	—	—
公営企業会計繰入金	—	—	—
税諸収入	—	—	—
事業収入(特別会計)	—	—	—
その他行政収入	0	0	0
<b>2 行政費用</b>	245	244	1
税連動費用	—	—	—
給与関係費	157	154	3
物件費	8	8	0
維持補修費	—	—	—
社会保障扶助費	—	—	—
負担金・補助金・交付金等	50	63	▲ 13
国直轄事業負担金	—	—	—
繰出金	—	—	—
減価償却費	—	—	—
債務保証費	—	—	—
不納欠損引当金繰入額	—	—	—
貸倒引当金繰入額	—	—	—
賞与等引当金繰入額	13	13	0
退職手当引当金繰入額	17	7	10
その他引当金繰入額	—	—	—
その他行政費用	—	—	—
<b>行政収支差額</b>	<b>▲ 216</b>	<b>▲ 240</b>	<b>24</b>

科 目	令和2年度 (A)	令和元年度 (B)	差 (A-B)
<b>II 金融収支の部</b>			
<b>1 金融収入</b>	—	—	—
受取利息及び配当金	—	—	—
地方債発行差金	—	—	—
<b>2 金融費用</b>	—	—	—
地方債利息・手数料	—	—	—
地方債発行差金	—	—	—
他会計借入金利息等	—	—	—
<b>金融収支差額</b>	—	—	—
<b>通常収支差額</b>	<b>▲ 216</b>	<b>▲ 240</b>	<b>24</b>
<b>特別収支の部</b>			
<b>1 特別収入</b>	—	—	—
分担金及び負担金(公共施設等整備)	—	—	—
分担金及び負担金(災害復旧費)	—	—	—
国庫支出金(公共施設等整備)	—	—	—
国庫支出金(災害復旧費)	—	—	—
固定資産売却益	—	—	—
過年度修正益	—	—	—
その他特別収入	—	—	—
<b>2 特別費用</b>	9	0	9
固定資産売却損	—	—	—
固定資産除却損	—	—	—
災害復旧費	—	—	—
過年度修正損	0	0	▲ 0
その他特別費用	9	—	9
<b>特別収支差額</b>	<b>▲ 9</b>	<b>▲ 0</b>	<b>▲ 9</b>
<b>当期収支差額</b>	<b>▲ 225</b>	<b>▲ 240</b>	<b>15</b>
<b>一般財源等配分調整額</b>	212	244	▲ 32
<b>一般会計からの繰入金</b>	—	—	—
<b>一般会計への繰出金</b>	—	—	—
<b>再計</b>	<b>▲ 13</b>	<b>4</b>	<b>▲ 17</b>

## キャッシュ・フロー計算書(自 令和2年4月 1日・至 令和3年3月31日) (単位:百万円)

科 目	令和2年度 (A)	令和元年度 (B)	差 (A-B)
<b>I 行政サービス活動</b>			
行政収入	29	4	25
地方税	—	—	—
地方譲与税	—	—	—
市町村たばこ税府交付金	—	—	—
地方特例交付金	—	—	—
地方交付税	—	—	—
交通安全対策特別交付金	—	—	—
国民健康保険関係交付金	—	—	—
分担金及び負担金 (行政支出充当)	—	—	—
使用料及び手数料	—	—	—
国庫支出金(行政支出充当)	29	4	25
財産収入	—	—	—
寄附金	—	—	—
繰入金	—	—	—
特別会計繰入金	—	—	—
公営企業会計繰入金	—	—	—
税諸収入	—	—	—
事業収入(特別会計)	—	—	—
その他行政収入	0	0	0
行政支出	242	249	▲ 7
税連動支出	—	—	—
給与関係費	184	179	5
物件費	8	8	0
維持補修費	—	—	—
社会保障扶助費	—	—	—
負担金・補助金・交付金等	50	63	▲ 13
国直轄事業負担金	—	—	—
繰出金	—	—	—
金融収入	—	—	—
受取利息及び配当金	—	—	—
地方債発行差金	—	—	—
金融支出	—	—	—
地方債利息・手数料	—	—	—
他会計借入金利息等	—	—	—
特別収入	—	—	—
分担金及び負担金(災害復旧費)	—	—	—
国庫支出金(災害復旧費)	—	—	—
その他特別収入	—	—	—
特別支出	—	—	—
災害復旧費	—	—	—
その他特別支出	—	—	—
<b>行政サービス活動収支差額</b>	<b>▲ 212</b>	<b>▲ 245</b>	<b>32</b>

科 目	令和2年度 (A)	令和元年度 (B)	差 (A-B)
<b>II 投資活動</b>			
投資活動収入	1	1	▲ 0
分担金及び負担金 (公共施設等整備)	—	—	—
国庫支出金(公共施設等整備)	—	—	—
財産収入	—	—	—
基金繰入金(取崩額)	1	1	▲ 0
財政調整基金	—	—	—
その他の基金	1	1	▲ 0
貸付金元金回収収入	—	—	—
保証金等返還収入	—	—	—
その他投資活動収入	—	—	—
投資活動支出	—	—	—
公共施設等整備支出	—	—	—
基金積立金	—	—	—
財政調整基金	—	—	—
その他の基金	—	—	—
出資金	—	—	—
貸付金	—	—	—
保証金等支出	—	—	—
<b>投資活動収支差額</b>	<b>1</b>	<b>1</b>	<b>▲ 0</b>
<b>行政活動キャッシュ・フロー収支差額</b>	<b>▲ 212</b>	<b>▲ 244</b>	<b>32</b>
<b>III 財務活動</b>			
財務活動収入	—	—	—
地方債	—	—	—
他会計借入金等	—	—	—
基金繰入金(取崩額)	—	—	—
減債基金	—	—	—
基金借入金	—	—	—
その他財務活動収入	—	—	—
財務活動支出	—	—	—
地方債償還金	—	—	—
他会計借入金等償還金	—	—	—
ファイナンス・リース債務返済支出	—	—	—
基金積立金	—	—	—
減債基金	—	—	—
基金借入金償還金	—	—	—
<b>財務活動収支差額</b>	<b>—</b>	<b>—</b>	<b>—</b>
<b>収支差額合計</b>	<b>▲ 212</b>	<b>▲ 244</b>	<b>32</b>
一般財源等配分調整額	212	244	▲ 32
一般会計からの繰入金	—	—	—
一般会計への繰出金	—	—	—
前年度からの繰越金	—	—	—
形式収支	—	—	—
歳入歳出外現金受入額	—	—	—
歳入歳出外現金払出額	—	—	—
再計	—	—	—

## 純資産変動計算書

(単位:百万円)

区 分	開始残高 相 当	収支差額	内部取引	一般財源等 配分調整額	一般会計から の繰入金	一般会計への 繰出金	合 計
前期末残高	▲ 376	▲ 2,332	127	2,441	—	—	▲ 140
当期変動額	—	▲ 225	1	212	—	—	▲ 13
当期末残高	▲ 376	▲ 2,557	128	2,653	—	—	▲ 153

## 純資産変動分析表

(単位:百万円)

区 分	純資産増加	純資産減少	増加—減少	残 高	主な増減要因
前期末純資産残高				▲ 140	
【当期増減内容】					
I 固定資産のうち負債を伴わない額の増減					
①事業用資産(建設仮勘定を含む)					
②インフラ資産(建設仮勘定を含む)					
③その他		9			
小 計		9	▲ 9		
II 資産の裏付けのない固定負債の増減					
①特別債					
②基金借入金					
③長期性債務(退職手当引当金等)		3			
小 計		3	▲ 3		
III その他の増減					
①その他の資産(負債を伴わないもの)					
②その他の負債(資産を伴わないもの)		0			
小 計		0	▲ 0		
I～IIIの増減合計		13	▲ 13		
当期末純資産残高				▲ 153	

事業類型：助成・啓発・指導・公権力型 部 局：教育庁  
事業名：社会教育事業

事業類型：助成・啓発・指導・公権力型 部 局：教育庁  
事業名：社会教育事業

固定資産附属明細表（社会教育事業）

【教育庁】

固定資産（有形）

（単位：百万円）

区 分	前期末 取得原価 ①	当期増加額 ②	当期減少額 ③	当期末 取得原価 ④=①+②-③	当期末減価 償却累計額 (減損を含む) ⑤	当期償却額 (減損を含む) ⑥	当期末残高 ④-⑤
事業用資産	-	-	-	-	-	-	-
土地	-	-	-	-	-	-	-
建物	-	-	-	-	-	-	-
工作物	-	-	-	-	-	-	-
立木竹	-	-	-	-	-	-	-
船舶	-	-	-	-	-	-	-
浮標等	-	-	-	-	-	-	-
航空機	-	-	-	-	-	-	-
インフラ資産	-	-	-	-	-	-	-
土地	-	-	-	-	-	-	-
建物	-	-	-	-	-	-	-
工作物	-	-	-	-	-	-	-
重要物品	90	-	-	90	90	-	0
図書	-	-	-	-	-	-	-
リース資産	-	-	-	-	-	-	-
ソフトウェア	-	-	-	-	-	-	-
建設仮勘定	-	-	-	-	-	-	-
合 計	90	-	-	90	90	-	0

固定資産（無形）

（単位：百万円）

区 分	前期末残高 ①	当期増加額 ②	当期減少額 ③	当期償却額 ④	当期末残高 ①+②-③
事業用資産	-	-	-	-	-
地上権	-	-	-	-	-
特許権等	-	-	-	-	-
インフラ資産	-	-	-	-	-
地上権	-	-	-	-	-
特許権等	-	-	-	-	-
合 計	-	-	-	-	-



## 注記（事業別財務諸表：社会教育事業）

### 1. 追加情報

（1）その他財務諸表の内容を理解するために必要と認められる事項

#### 事業の概要

地域における教育活動の充実を図るため、市町村に対し、国庫補助金を活用した事業支援、社会教育主事や施設職員対象の研修、青少年教育・成人教育・人権教育に関する指導者や関係団体に対する助言等を行っています。

事業類型：助成・啓発・指導・公権力型 部 局：教育庁  
事業名：社会教育事業

## (6) 支援教育振興事業 (目) 学校管理費

### 事業の概要

府立支援学校における就労を通じた社会的自立支援のための職業教育環境を整備する。また、通常の学級に在籍する障がいのある児童・生徒一人ひとりに応じた支援を行うための「個別の教育支援計画」の活用促進及び府立高等学校において「ともに学び、ともに育つ」教育を推進する。

(単位：円)

	金額	財 源 内 訳			
		国 庫	起 債	附帯歳入	一般歳入
予 算 現 額	727,520,350	223,059,000	0	0	504,461,350
決 算 額	538,822,453	148,128,871	0	0	390,693,582

### 事業の成果

#### 職業教育費

##### ■施策目標

- ・知的障がい支援学校高等部卒業生のうち、就職希望者の就職率向上を図るため、必要な実習の実施や機器の整備を行う。

##### ■施策成果

- ・知的障がい就職希望者就職率

平成 29 年度 89・8% → 平成 30 年度 92.8% → 令和元年度 92.6% → 令和 2 年度 95.5%

- ・知的障がい就職率

平成 21 年度 19・3% → 平成 30 年度 28.7% → 令和元年度 28.5% → 令和 2 年度 26.4%

※就職率(%)は、知的障がい支援学校高等部の卒業生に占める就職者の割合

#### 特別支援教育指導費

##### ■施策目標

- ・支援学校において、医療的ケアを必要とする児童・生徒の自立と社会参加に向けた指導・支援の充実を図り、医療的ケアを実施するための学校支援体制を整備し、もって特別支援教育の充実に資することを目的とする。

##### ■施策成果

- ・医療的ケア実施体制整備事業において、研修を開催した。

法定研修 令和 2 年：127 人

応用研修 令和 2 年：48 人

#### 知的障がいのある生徒の教育環境整備事業費

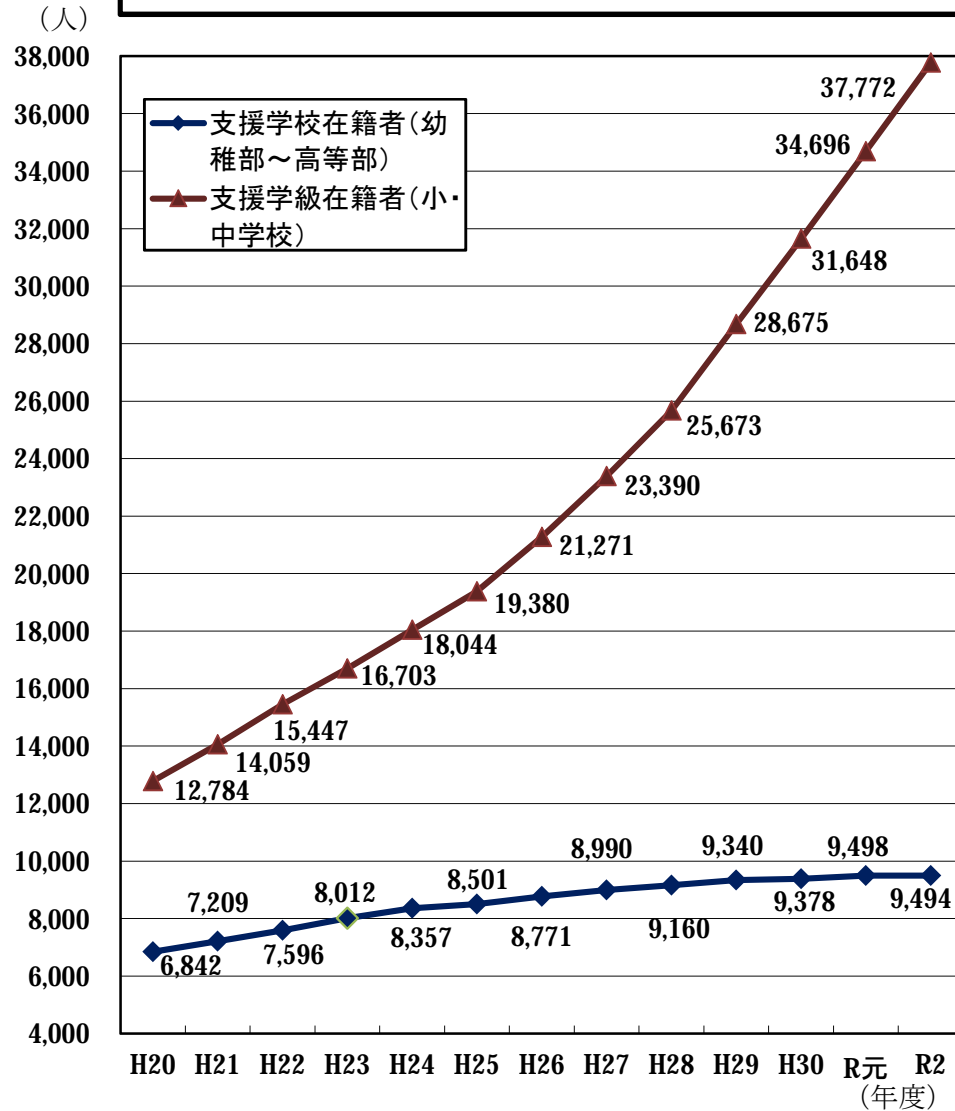
##### ■施策目標

- ・府立高等学校において、知的障がいのある生徒が社会的自立を図れるよう、一人ひとりの教育的ニーズに応じた支援を行う。

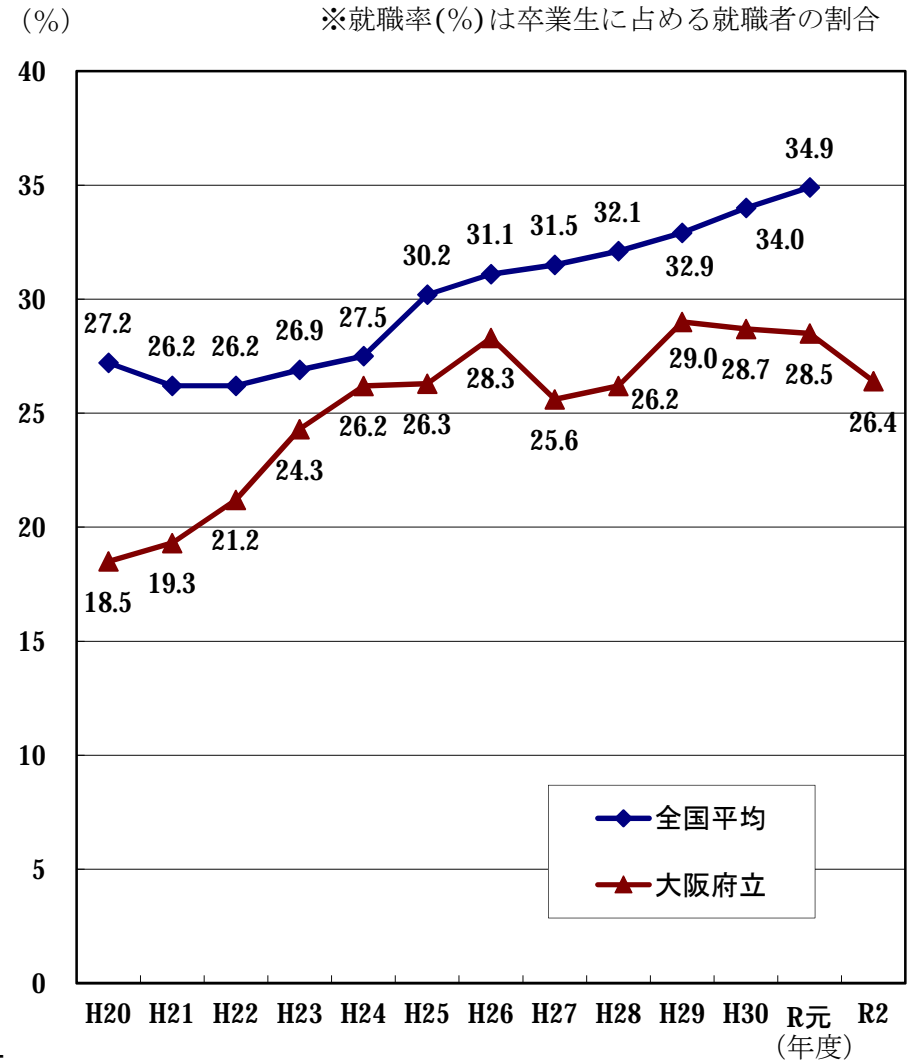
##### ■施策成果

- ・府立高等学校に「知的障がい生徒自立支援コース」及び「共生推進教室」を設置し、府立高等学校で障がいのある生徒と障がいのない生徒が「ともに学び、ともに育つ」教育を推進した。
- ・令和2年度は、府立なにわ高等支援学校の共生推進教室を府立東住吉高校と府立今宮高校に新たに設置し、「知的障がい生徒自立支援コース」設置校9校(90人)、「共生推進教室」設置校10校(75人)となった。

府内支援学級、支援学校在籍者(すべての障害種別を含む)の推移



知的障がい支援学校高等部卒業生の就職率の推移



## ■主な個別事業

(単位：円)

個別事業名称	予算現額	決算額	事業内容
1 職業教育費	6,295,000	5,790,750	府立支援学校の生徒の職業的自立を図るため、必要な実習の実施や機器の整備に要した経費
2 特別支援教育指導費	21,687,000	14,323,441	支援学校において、医療的ケアを必要とする児童生徒の自立と社会参加に向けた指導・支援の充実を図り、医療的ケアを実施するための学校支援体制を整備
3 知的障がいのある生徒の教育環境整備事業費	18,647,000	15,546,000	府立高等学校において、知的障がいのある生徒と周囲の生徒が「ともに学び、ともに育つ」教育を推進する環境（学習サポーターの配置）を整備
4 市町村医療的ケア体制整備推進事業費	45,374,000	32,205,018	医療的ケアの必要な児童・生徒が、地域の小中学校において学ぶことができる体制を整備できるよう、市町村が看護師配置を行う場合、これに要する経費を補助 【看護師配置校数】実積 28市町180校（前年度31市町166校）
5 学校情報ネットワーク事業費	127,401,000	126,447,327	府立支援学校において、学校情報ネットワーク機器等を整備し、教科「情報」等に対応するために要した経費
6 教育総合情報ネットワーク事業費	75,385,000	74,499,090	府立支援学校における情報教育の推進や障がいのある児童・生徒の情報活用能力の育成を一層図るため、職業用コンピュータの整備に要した経費
7 府立支援学校教育環境整備事業費	35,723,350	33,435,145	府立支援学校の児童・生徒の増加に対応するため、必要な教育環境の整備に要した経費
8 旧大阪市立特別支援学校関連事業負担金	110,054,000	108,152,445	大阪市から府へ移管した旧大阪市立特別支援学校の施設設備等の無償譲渡を受けることに合わせ、過去の整備にかかる同市の起債を償還するために要した負担金
9 スクールサポートスタッフ配置事業費	89,327,000	53,281,214	府立支援学校において、万全な感染防止体制の確保を図るためのスクールサポートスタッフを配置するのに要した経費

10 学習支援員配置事業費	153,051,000	50,337,900	府立支援学校において、児童生徒等への直接的な支援・介助を実施する学習支援員を配置するのに要した経費
---------------	-------------	------------	---

## 貸借対照表

(令和3年3月31日現在)

(単位：百万円)

科 目	令和2年度 (A)	令和元年度 (B)	差 (A-B)	科 目	令和2年度 (A)	令和元年度 (B)	差 (A-B)
<b>資産の部</b>				<b>負債の部</b>			
<b>I 流動資産</b>	—	—	—	<b>I 流動負債</b>	200	185	15
現金預金	—	—	—	地方債	—	—	—
歳計現金等	—	—	—	短期借入金	—	—	—
歳入歳出外現金	—	—	—	他会計借入金	—	—	—
未収金	—	—	—	その他短期借入金	—	—	—
税未収金	—	—	—	賞与等引当金	12	13	▲ 1
その他未収金	—	—	—	未払金	—	—	—
不納欠損引当金	—	—	—	支払保証債務	—	—	—
基金	—	—	—	その他未払金	—	—	—
財政調整基金	—	—	—	還付未済金	—	—	—
減債基金	—	—	—	リース債務	188	172	16
短期貸付金	—	—	—	その他流動負債	—	—	—
貸倒引当金	—	—	—	<b>II 固定負債</b>	651	482	169
その他流動資産	—	—	—	地方債	—	—	—
<b>II 固定資産</b>	745	553	192	長期借入金	—	—	—
事業用資産	25	19	6	他会計借入金	—	—	—
有形固定資産	25	19	6	その他長期借入金	—	—	—
土地	—	—	—	退職手当引当金	127	133	▲ 6
建物	22	17	5	その他引当金	—	—	—
工作物	3	2	1	リース債務	524	349	174
立木竹	—	—	—	その他固定負債	—	—	—
船舶	—	—	—	<b>負債の部合計</b>	851	667	184
浮標等	—	—	—				
航空機	—	—	—	<b>純資産の部</b>			
無形固定資産	—	—	—	<b>純資産</b>	▲ 106	▲ 114	8
地上権	—	—	—	(うち当期純資産増減額)	8	38	▲ 30
特許権等	—	—	—				
インフラ資産	—	—	—				
有形固定資産	—	—	—				
土地	—	—	—				
建物	—	—	—				
工作物	—	—	—				
無形固定資産	—	—	—				
地上権	—	—	—				
特許権等	—	—	—				
重要物品	7	9	▲ 2				
図書	—	—	—				
リース資産	710	519	191				
ソフトウェア	—	—	—				
建設仮勘定	3	6	▲ 3				
投資その他の資産	—	—	—				
出資金	—	—	—				
法人等出資金	—	—	—				
公営企業会計出資金	—	—	—				
長期貸付金	—	—	—				
貸倒引当金	—	—	—				
基金	—	—	—				
減債基金	—	—	—				
減債基金借入金	—	—	—				
その他の基金	—	—	—				
その他基金借入金	—	—	—				
その他債権	—	—	—				
<b>資産の部合計</b>	745	553	192	<b>純資産の部合計</b>	▲ 106	▲ 114	8
				<b>負債及び純資産の部合計</b>	745	553	192

行政コスト計算書 (自 令和2年4月 1日・至 令和3年3月31日)

(単位：百万円)

科 目	令和2年度 (A)	令和元年度 (B)	差 (A-B)
<b>通常収支の部</b>			
<b>I 行政収支の部</b>			
<b>1 行政収入</b>	<b>88</b>	<b>393</b>	<b>▲ 305</b>
地方税	—	—	—
地方譲与税	—	—	—
市町村たばこ税府交付金	—	—	—
地方特例交付金	—	—	—
地方交付税	—	—	—
交通安全対策特別交付金	—	—	—
国民健康保険関係交付金	—	—	—
分担金及び負担金(行政費用充当)	—	—	—
使用料及び手数料	0	0	▲ 0
国庫支出金(行政費用充当)	87	393	▲ 305
財産収入	—	—	—
寄附金	—	—	—
繰入金	—	—	—
特別会計繰入金	—	—	—
公営企業会計繰入金	—	—	—
税諸収入	—	—	—
事業収入(特別会計)	—	—	—
その他行政収入	1	0	0
<b>2 行政費用</b>	<b>692</b>	<b>1,486</b>	<b>▲ 794</b>
税連動費用	—	—	—
給与関係費	247	206	41
物件費	48	115	▲ 67
維持補修費	13	28	▲ 15
社会保障扶助費	—	774	▲ 774
負担金・補助金・交付金等	163	163	▲ 0
国直轄事業負担金	—	—	—
繰出金	—	—	—
減価償却費	204	196	8
債務保証費	—	—	—
不納欠損引当金繰入額	—	—	—
貸倒引当金繰入額	—	—	—
賞与等引当金繰入額	12	13	▲ 1
退職手当引当金繰入額	6	▲ 8	14
その他引当金繰入額	—	—	—
その他行政費用	—	—	—
<b>行政収支差額</b>	<b>▲ 604</b>	<b>▲ 1,092</b>	<b>488</b>

科 目	令和2年度 (A)	令和元年度 (B)	差 (A-B)
<b>II 金融収支の部</b>			
<b>1 金融収入</b>	—	—	—
受取利息及び配当金	—	—	—
地方債発行差金	—	—	—
<b>2 金融費用</b>	—	—	—
地方債利息・手数料	—	—	—
地方債発行差金	—	—	—
他会計借入金利息等	—	—	—
<b>金融収支差額</b>	—	—	—
<b>通常収支差額</b>	<b>▲ 604</b>	<b>▲ 1,092</b>	<b>488</b>
<b>特別収支の部</b>			
<b>1 特別収入</b>	—	2	▲ 2
分担金及び負担金(公共施設等整備)	—	—	—
分担金及び負担金(災害復旧費)	—	—	—
国庫支出金(公共施設等整備)	—	—	—
国庫支出金(災害復旧費)	—	—	—
固定資産売却益	—	—	—
過年度修正益	—	1	▲ 1
その他特別収入	—	2	▲ 2
<b>2 特別費用</b>	<b>0</b>	<b>0</b>	<b>0</b>
固定資産売却損	—	—	—
固定資産除却損	—	0	▲ 0
災害復旧費	—	—	—
過年度修正損	0	—	0
その他特別費用	—	—	—
<b>特別収支差額</b>	<b>▲ 0</b>	<b>2</b>	<b>▲ 3</b>
<b>当期収支差額</b>	<b>▲ 604</b>	<b>▲ 1,090</b>	<b>486</b>
<b>一般財源等配分調整額</b>	<b>619</b>	<b>1,141</b>	<b>▲ 522</b>
<b>一般会計からの繰入金</b>	—	—	—
<b>一般会計への繰出金</b>	—	—	—
<b>再計</b>	<b>15</b>	<b>51</b>	<b>▲ 36</b>

事業類型：助成・啓発・指導・公権力型 部 局：教育庁  
事業名：支援教育振興事業

キャッシュ・フロー計算書 (自 令和2年4月 1日・至 令和3年3月31日) (単位:百万円)

科 目	令和2年度 (A)	令和元年度 (B)	差 (A-B)
<b>I 行政サービス活動</b>			
行政収入	88	393	▲ 305
地方税	—	—	—
地方譲与税	—	—	—
市町村たばこ税府交付金	—	—	—
地方特例交付金	—	—	—
地方交付税	—	—	—
交通安全対策特別交付金	—	—	—
国民健康保険関係交付金	—	—	—
分担金及び負担金 (行政支出充当)	—	—	—
使用料及び手数料	0	0	▲ 0
国庫支出金(行政支出充当)	87	393	▲ 305
財産収入	—	—	—
寄附金	—	—	—
繰入金	—	—	—
特別会計繰入金	—	—	—
公営企業会計繰入金	—	—	—
税諸収入	—	—	—
事業収入(特別会計)	—	—	—
その他行政収入	1	0	0
行政支出	495	1,312	▲ 818
税連動支出	—	—	—
給与関係費	271	233	38
物件費	48	115	▲ 67
維持補修費	13	28	▲ 15
社会保障扶助費	—	774	▲ 774
負担金・補助金・交付金等	163	163	▲ 0
国直轄事業負担金	—	—	—
繰出金	—	—	—
金融収入	—	—	—
受取利息及び配当金	—	—	—
地方債発行差金	—	—	—
金融支出	—	—	—
地方債利息・手数料	—	—	—
他会計借入金利息等	—	—	—
特別収入	—	—	—
分担金及び負担金(災害復旧費)	—	—	—
国庫支出金(災害復旧費)	—	—	—
その他特別収入	—	—	—
特別支出	—	—	—
災害復旧費	—	—	—
その他特別支出	—	—	—
<b>行政サービス活動収支差額</b>	<b>▲ 407</b>	<b>▲ 919</b>	<b>512</b>

科 目	令和2年度 (A)	令和元年度 (B)	差 (A-B)
<b>II 投資活動</b>			
投資活動収入	—	—	—
分担金及び負担金 (公共施設等整備)	—	—	—
国庫支出金(公共施設等整備)	—	—	—
財産収入	—	—	—
基金繰入金(取崩額)	—	—	—
財政調整基金	—	—	—
その他の基金	—	—	—
貸付金元金回収収入	—	—	—
保証金等返還収入	—	—	—
その他投資活動収入	—	—	—
投資活動支出	11	28	▲ 17
公共施設等整備支出	11	28	▲ 17
基金積立金	—	—	—
財政調整基金	—	—	—
その他の基金	—	—	—
出資金	—	—	—
貸付金	—	—	—
保証金等支出	—	—	—
<b>投資活動収支差額</b>	<b>▲ 11</b>	<b>▲ 28</b>	<b>17</b>
行政活動キャッシュ・フロー収支差額	▲ 418	▲ 947	529
<b>III 財務活動</b>			
財務活動収入	—	—	—
地方債	—	—	—
他会計借入金等	—	—	—
基金繰入金(取崩額)	—	—	—
減債基金	—	—	—
基金借入金	—	—	—
その他財務活動収入	—	—	—
財務活動支出	201	194	7
地方債償還金	—	—	—
他会計借入金等償還金	—	—	—
ファイナンス・リース債務返済支出	201	194	7
基金積立金	—	—	—
減債基金	—	—	—
基金借入金償還金	—	—	—
<b>財務活動収支差額</b>	<b>▲ 201</b>	<b>▲ 194</b>	<b>▲ 7</b>
<b>収支差額合計</b>	<b>▲ 619</b>	<b>▲ 1,141</b>	<b>522</b>
一般財源等配分調整額	619	1,141	▲ 522
一般会計からの繰入金	—	—	—
一般会計への繰出金	—	—	—
前年度からの繰越金	—	—	—
形式収支	—	—	—
歳入歳出外現金受入額	—	—	—
歳入歳出外現金払出額	—	—	—
再計	—	—	—



## 純資産変動計算書

(単位:百万円)

区 分	開始残高 相 当	収支差額	内部取引	一般財源等 配分調整額	一般会計から の繰入金	一般会計への 繰出金	合 計
前期末残高	162	▲ 10,765	286	10,203	—	—	▲ 114
当期変動額	—	▲ 604	▲ 6	619	—	—	8
当期末残高	162	▲ 11,370	280	10,822	—	—	▲ 106

## 純資産変動分析表

(単位:百万円)

区 分	純資産増加	純資産減少	増加—減少	残 高	主な増減要因
前期末純資産残高				▲ 114	
<b>【当期増減内容】</b>					
<b>I 固定資産のうち負債を伴わない額の増減</b>					
①事業用資産(建設仮勘定を含む)	3				
②インフラ資産(建設仮勘定を含む)					
③その他	189				リース資産の増 +191
小 計	192		192		
<b>II 資産の裏付けのない固定負債の増減</b>					
①特別債					
②基金借入金					
③長期性債務(退職手当引当金等)		169			リース債務の増 -174 退職手当引当金の減 +6
小 計		169	▲ 169		
<b>III その他の増減</b>					
①その他の資産(負債を伴わないもの)					
②その他の負債(資産を伴わないもの)		15			
小 計		15	▲ 15		
<b>I～IIIの増減合計</b>	192	184	8		
当期末純資産残高				▲ 106	

事業類型：助成・啓発・指導・公権力型 部 局：教育庁  
事業名：支援教育振興事業

事業類型：助成・啓発・指導・公権力型 部 局：教育庁  
事業名：支援教育振興事業

固定資産附属明細表（支援教育振興事業）

【教育庁】

固定資産（有形）

（単位：百万円）

区 分	前期末 取得原価 ①	当期増加額 ②	当期減少額 ③	当期末 取得原価 ④=①+②-③	当期末減価 償却累計額 (減損を含む) ⑤	当期償却額 (減損を含む) ⑥	当期末残高 ④-⑤
事業用資産	22	22	14	30	4	1	25
土地	—	—	—	—	—	—	—
建物	20	18	12	26	4	1	22
工作物	2	4	2	4	1	0	3
立木竹	—	—	—	—	—	—	—
船舶	—	—	—	—	—	—	—
浮標等	—	—	—	—	—	—	—
航空機	—	—	—	—	—	—	—
インフラ資産	—	—	—	—	—	—	—
土地	—	—	—	—	—	—	—
建物	—	—	—	—	—	—	—
工作物	—	—	—	—	—	—	—
重要物品	445	66	82	429	422	2	7
図書	—	—	—	—	—	—	—
リース資産	1,033	391	426	999	289	200	710
ソフトウェア	—	—	—	—	—	—	—
建設仮勘定	6	18	21	3	—	—	3
合 計	1,506	497	542	1,460	715	204	745

固定資産（無形）

（単位：百万円）

区 分	前期末残高 ①	当期増加額 ②	当期減少額 ③	当期償却額 ④	当期末残高 ①+②-③
事業用資産	—	—	—	—	—
地上権	—	—	—	—	—
特許権等	—	—	—	—	—
インフラ資産	—	—	—	—	—
地上権	—	—	—	—	—
特許権等	—	—	—	—	—
合 計	—	—	—	—	—

## 注記（事業別財務諸表：支援教育振興事業）

### 1. 追加情報

（1）その他財務諸表の内容を理解するために必要と認められる事項

#### 事業の概要

府立支援学校における就労を通じた社会的自立支援のための職業教育環境の整備を行っています。また、通常の学級に在籍する障がいのある児童・生徒一人ひとりに応じた支援を行うための「個別の教育支援計画」の活用促進及び府立高等学校において「ともに学び、ともに育つ」教育の推進を行っています。

事業類型：助成・啓発・指導・公権力型 部 局：教育庁  
事業名：支援教育振興事業

## (7)府立支援学校建設事業 (目) 学校建設費

### 事業の概要

府立支援学校施設の大規模改修、福祉整備、設備改修などの工事の実施、設計、監理を行う。

(単位：円)

	金額	財 源 内 訳			
		国 庫	起 債	附帯歳入	一般歳入
予 算 現 額	1,537,859,000	264,809,000	982,000,000	0	291,050,000
決 算 額	623,789,305	10,620,000	462,000,000	0	151,169,305

### 事業の成果

#### 学校老朽化対策費

##### ■施策目標

- ・府立支援学校について、老朽化対策にかかる校舎等の内部改修、空調機の更新等を実施し、児童、生徒の学習環境の改善と安全・安心の確保を図る。

##### ■施策成果

#### [空調機更新事業]

- ・内部設備のうち、様々な障がいをもつ支援学校児童・生徒の体調管理を行う上で必要不可欠な設備である空調機の更新を実施した。(5校 213室)

#### [大規模改造事業]

- ・これまで大規模改造を行っていない校舎等で、屋上防水の機能低下による雨漏り等が著しいものの改造を実施した。(1校)

【空調機更新工事】



(更新前)



(更新後)

【大規模改造工事（トップライト改造）】



(更新前)



(更新後)

## 府立学校施設長寿命化整備事業費

### ■施策目標

- ・「大阪府ファシリティマネジメント基本方針」及び「府立学校施設長寿命化整備方針」に基づき、府立学校施設の長寿命化を推進し、維持・更新経費の軽減・平準化を図る。

### ■施策成果

- ・学校施設の劣化度調査の結果を基に、学校・棟単位での計画的な改修等を実施した。

年 度	内 容	校数
令和2年度	昇降機更新工事	1校
	給水・排水設備改修工事	2校

【昇降機更新工事】



(更新前)

(更新後)

【給水設備改修工事】



(改修前)

(改修後)

## ■主な個別事業

(単位：円)

個別事業名称	予算現額	決算額	事業内容
1 学校老朽化対策費	870,518,000	342,523,531	府立支援学校において、施設の老朽化対策を実施 【実績】空調機更新工事 5校 大規模改造工事 1校 (R元⇒R2繰越) ※翌年度繰越額 521,184,000円
2 府立学校施設長寿命化整備事業費	63,418,000	59,131,730	府立支援学校において、劣化度調査の結果等を基に、学校・棟単位での計画的な改修等を実施 【実績】昇降機更新工事 1校 給水・排水設備改修工事 2校
3 学校施設整備改修費	53,845,000	53,815,059	経年劣化による施設・設備の改修工事、突発的な損傷に係る改修工事を実施 【実績】施設・設備改修実施校数 37校
4 学校施設設備緊急改修事業費	516,432,000	135,937,707	府立支援学校において、施設設備の危険・不具合箇所のうち、生徒の安全を守る上で特に緊急度の高い箇所について改修工事を実施 【実績】ブロック塀改修工事 4校 ※翌年度繰越額 340,188,000円

貸借対照表

(令和3年3月31日現在)

(単位：百万円)

科 目	令和2年度 (A)	令和元年度 (B)	差 (A-B)	科 目	令和2年度 (A)	令和元年度 (B)	差 (A-B)
<b>資産の部</b>				<b>負債の部</b>			
<b>I 流動資産</b>	—	—	—	<b>I 流動負債</b>	7	4	3
現金預金	—	—	—	地方債	—	—	—
歳計現金等	—	—	—	短期借入金	—	—	—
歳入歳出外現金	—	—	—	他会計借入金	—	—	—
未収金	—	—	—	その他短期借入金	—	—	—
税未収金	—	—	—	賞与等引当金	7	4	3
その他未収金	—	—	—	未払金	—	—	—
不納欠損引当金	—	—	—	支払保証債務	—	—	—
基金	—	—	—	その他未払金	—	—	—
財政調整基金	—	—	—	還付未済金	—	—	—
減債基金	—	—	—	リース債務	—	—	—
短期貸付金	—	—	—	その他流動負債	—	—	—
貸倒引当金	—	—	—	<b>II 固定負債</b>	75	45	30
その他流動資産	—	—	—	地方債	—	—	—
<b>II 固定資産</b>	883	833	50	長期借入金	—	—	—
事業用資産	773	806	▲ 33	他会計借入金	—	—	—
有形固定資産	773	806	▲ 33	その他長期借入金	—	—	—
土地	444	444	—	退職手当引当金	75	45	30
建物	320	352	▲ 32	その他引当金	—	—	—
工作物	9	10	▲ 1	リース債務	—	—	—
立木竹	—	—	—	その他固定負債	—	—	—
船舶	—	—	—	<b>負債の部合計</b>	82	48	33
浮標等	—	—	—	<b>純資産の部</b>			
航空機	—	—	—	<b>純資産</b>	801	784	17
無形固定資産	—	—	—	(うち当期純資産増減額)	17	746	▲ 730
地上権	—	—	—				
特許権等	—	—	—				
インフラ資産	—	—	—				
有形固定資産	—	—	—				
土地	—	—	—				
建物	—	—	—				
工作物	—	—	—				
無形固定資産	—	—	—				
地上権	—	—	—				
特許権等	—	—	—				
重要物品	3	4	▲ 1				
図書	—	—	—				
リース資産	—	—	—				
ソフトウェア	—	—	—				
建設仮勘定	107	23	84				
投資その他の資産	—	—	—				
出資金	—	—	—				
法人等出資金	—	—	—				
公営企業会計出資金	—	—	—				
長期貸付金	—	—	—				
貸倒引当金	—	—	—				
基金	—	—	—				
減債基金	—	—	—				
減債基金借入金	—	—	—				
その他の基金	—	—	—				
その他基金借入金	—	—	—				
その他債権	—	—	—				
<b>資産の部合計</b>	883	833	50	<b>純資産の部合計</b>	801	784	17
				<b>負債及び純資産の部合計</b>	883	833	50

事業類型：社会資本整備型 部 局：教育庁  
事業名：府立支援学校建設事業

## 行政コスト計算書（自 令和2年4月 1日・至 令和3年3月31日）（単位：百万円）

科 目	令和2年度 (A)	令和元年度 (B)	差 (A-B)
<b>通常収支の部</b>			
<b>I 行政収支の部</b>			
<b>1 行政収入</b>	0	0	0
地方税	—	—	—
地方譲与税	—	—	—
市町村たばこ税府交付金	—	—	—
地方特例交付金	—	—	—
地方交付税	—	—	—
交通安全対策特別交付金	—	—	—
国民健康保険関係交付金	—	—	—
分担金及び負担金(行政費用充当)	—	—	—
使用料及び手数料	—	—	—
国庫支出金(行政費用充当)	—	—	—
財産収入	—	—	—
寄附金	—	—	—
繰入金	—	—	—
特別会計繰入金	—	—	—
公営企業会計繰入金	—	—	—
税諸収入	—	—	—
事業収入(特別会計)	—	—	—
その他行政収入	0	0	0
<b>2 行政費用</b>	213	97	115
税連動費用	—	—	—
給与関係費	82	44	38
物件費	6	4	2
維持補修費	38	37	0
社会保障扶助費	—	—	—
負担金・補助金・交付金等	—	—	—
国直轄事業負担金	—	—	—
繰出金	—	—	—
減価償却費	44	6	38
債務保証費	—	—	—
不納欠損引当金繰入額	—	—	—
貸倒引当金繰入額	—	—	—
賞与等引当金繰入額	7	4	3
退職手当引当金繰入額	37	2	35
その他引当金繰入額	—	—	—
その他行政費用	—	—	—
<b>行政収支差額</b>	<b>▲ 213</b>	<b>▲ 97</b>	<b>▲ 115</b>

科 目	令和2年度 (A)	令和元年度 (B)	差 (A-B)
<b>II 金融収支の部</b>			
<b>1 金融収入</b>	—	—	—
受取利息及び配当金	—	—	—
地方債発行差金	—	—	—
<b>2 金融費用</b>	—	—	—
地方債利息・手数料	—	—	—
地方債発行差金	—	—	—
他会計借入金利息等	—	—	—
<b>金融収支差額</b>	—	—	—
<b>通常収支差額</b>	<b>▲ 213</b>	<b>▲ 97</b>	<b>▲ 115</b>
<b>特別収支の部</b>			
<b>1 特別収入</b>	11	166	▲ 155
分担金及び負担金(公共施設等整備)	—	—	—
分担金及び負担金(災害復旧費)	—	—	—
国庫支出金(公共施設等整備)	11	166	▲ 155
国庫支出金(災害復旧費)	—	—	—
固定資産売却益	—	—	—
過年度修正益	—	—	—
その他特別収入	—	—	—
<b>2 特別費用</b>	—	—	—
固定資産売却損	—	—	—
固定資産除却損	—	—	—
災害復旧費	—	—	—
過年度修正損	—	—	—
その他特別費用	—	—	—
<b>特別収支差額</b>	<b>11</b>	<b>166</b>	<b>▲ 155</b>
<b>当期収支差額</b>	<b>▲ 202</b>	<b>68</b>	<b>▲ 271</b>
<b>一般財源等配分調整額</b>	<b>246</b>	<b>▲ 38</b>	<b>284</b>
<b>一般会計からの繰入金</b>	—	—	—
<b>一般会計への繰出金</b>	—	—	—
<b>再計</b>	<b>44</b>	<b>30</b>	<b>14</b>



キャッシュ・フロー計算書(自 令和2年4月 1日・至 令和3年3月31日) (単位:百万円)

科 目	令和2年度 (A)	令和元年度 (B)	差 (A-B)
<b>I 行政サービス活動</b>			
行政収入	0	0	0
地方税	—	—	—
地方譲与税	—	—	—
市町村たばこ税府交付金	—	—	—
地方特例交付金	—	—	—
地方交付税	—	—	—
交通安全対策特別交付金	—	—	—
国民健康保険関係交付金	—	—	—
分担金及び負担金 (行政支出充当)	—	—	—
使用料及び手数料	—	—	—
国庫支出金(行政支出充当)	—	—	—
財産収入	—	—	—
寄附金	—	—	—
繰入金	—	—	—
特別会計繰入金	—	—	—
公営企業会計繰入金	—	—	—
税諸収入	—	—	—
事業収入(特別会計)	—	—	—
その他行政収入	0	0	0
行政支出	136	93	43
税連動支出	—	—	—
給与関係費	93	52	41
物件費	6	4	2
維持補修費	38	37	0
社会保障扶助費	—	—	—
負担金・補助金・交付金等	—	—	—
国直轄事業負担金	—	—	—
繰出金	—	—	—
金融収入	—	—	—
受取利息及び配当金	—	—	—
地方債発行差金	—	—	—
金融支出	—	—	—
地方債利息・手数料	—	—	—
他会計借入金利息等	—	—	—
特別収入	—	—	—
分担金及び負担金(災害復旧費)	—	—	—
国庫支出金(災害復旧費)	—	—	—
その他特別収入	—	—	—
特別支出	—	—	—
災害復旧費	—	—	—
その他特別支出	—	—	—
<b>行政サービス活動収支差額</b>	<b>▲ 136</b>	<b>▲ 93</b>	<b>▲ 43</b>

科 目	令和2年度 (A)	令和元年度 (B)	差 (A-B)
<b>II 投資活動</b>			
投資活動収入	11	166	▲ 155
分担金及び負担金 (公共施設等整備)	—	—	—
国庫支出金(公共施設等整備)	11	166	▲ 155
財産収入	—	—	—
基金繰入金(取崩額)	—	—	—
財政調整基金	—	—	—
その他の基金	—	—	—
貸付金元金回収収入	—	—	—
保証金等返還収入	—	—	—
その他投資活動収入	—	—	—
投資活動支出	121	35	86
公共施設等整備支出	121	35	86
基金積立金	—	—	—
財政調整基金	—	—	—
その他の基金	—	—	—
出資金	—	—	—
貸付金	—	—	—
保証金等支出	—	—	—
<b>投資活動収支差額</b>	<b>▲ 110</b>	<b>131</b>	<b>▲ 241</b>
<b>行政活動キャッシュ・フロー収支差額</b>	<b>▲ 246</b>	<b>38</b>	<b>▲ 284</b>
<b>III 財務活動</b>			
財務活動収入	—	—	—
地方債	—	—	—
他会計借入金等	—	—	—
基金繰入金(取崩額)	—	—	—
減債基金	—	—	—
基金借入金	—	—	—
その他財務活動収入	—	—	—
財務活動支出	—	—	—
地方債償還金	—	—	—
他会計借入金等償還金	—	—	—
ファイナンス・リース債務返済支出	—	—	—
基金積立金	—	—	—
減債基金	—	—	—
基金借入金償還金	—	—	—
<b>財務活動収支差額</b>	<b>—</b>	<b>—</b>	<b>—</b>
<b>収支差額合計</b>	<b>▲ 246</b>	<b>38</b>	<b>▲ 284</b>
一般財源等配分調整額	246	▲ 38	284
一般会計からの繰入金	—	—	—
一般会計への繰出金	—	—	—
前年度からの繰越金	—	—	—
形式収支	—	—	—
歳入歳出外現金受入額	—	—	—
歳入歳出外現金払出額	—	—	—
再計	—	—	—

事業類型：社会資本整備型 部 局：教育庁  
事業名：府立支援学校建設事業

## 純資産変動計算書

(単位:百万円)

区 分	開始残高 相 当	収支差額	内部取引	一般財源等 配分調整額	一般会計から の繰入金	一般会計への 繰出金	合 計
前期末残高	4,401	409	▲ 16,588	12,562	—	—	784
当期変動額	—	▲ 202	▲ 27	246	—	—	17
当期末残高	4,401	207	▲ 16,615	12,808	—	—	801

## 純資産変動分析表

(単位:百万円)

区 分	純資産増加	純資産減少	増加—減少	残 高	主な増減要因
前期末純資産残高				784	
【当期増減内容】					
I 固定資産のうち負債を伴わない額の増減					
①事業用資産(建設仮勘定を含む)	51				
②インフラ資産(建設仮勘定を含む)					
③その他		1			
小 計	51	1	50		
II 資産の裏付けのない固定負債の増減					
①特別債					
②基金借入金					
③長期性債務(退職手当引当金等)		30			
小 計		30	▲ 30		
III その他の増減					
①その他の資産(負債を伴わないもの)					
②その他の負債(資産を伴わないもの)		3			
小 計		3	▲ 3		
I～IIIの増減合計	51	34	17		
当期末純資産残高				801	

固定資産附属明細表（府立支援学校建設事業）

【教育庁】

固定資産（有形）

（単位：百万円）

区 分	前期末 取得原価 ①	当期増加額 ②	当期減少額 ③	当期末 取得原価 ④=①+②-③	当期末減価 償却累計額 (減損を含む) ⑤	当期償却額 (減損を含む) ⑥	当期末残高 ④-⑤
事業用資産	2,627	14	4	2,636	1,863	43	773
土地	444	—	—	444	—	—	444
建物	1,882	10	1	1,892	1,571	41	320
工作物	300	4	3	301	292	2	9
立木竹	—	—	—	—	—	—	—
船舶	—	—	—	—	—	—	—
浮標等	—	—	—	—	—	—	—
航空機	—	—	—	—	—	—	—
インフラ資産	—	—	—	—	—	—	—
土地	—	—	—	—	—	—	—
建物	—	—	—	—	—	—	—
工作物	—	—	—	—	—	—	—
重要物品	12	—	—	12	9	1	3
図書	—	—	—	—	—	—	—
リース資産	—	—	—	—	—	—	—
ソフトウェア	—	—	—	—	—	—	—
建設仮勘定	23	595	512	107	—	—	107
合 計	2,661	609	516	2,755	1,872	44	883

固定資産（無形）

（単位：百万円）

区 分	前期末残高 ①	当期増加額 ②	当期減少額 ③	当期償却額 ④	当期末残高 ①+②-③
事業用資産	—	—	—	—	—
地上権	—	—	—	—	—
特許権等	—	—	—	—	—
インフラ資産	—	—	—	—	—
地上権	—	—	—	—	—
特許権等	—	—	—	—	—
合 計	—	—	—	—	—

事業類型：社会資本整備型 部 局：教育庁  
事業名：府立支援学校建設事業

## 注記（事業別財務諸表：府立支援学校建設事業）

## 1. 追加情報

（1）その他財務諸表の内容を理解するために必要と認められる事項

## 事業の概要

府立支援学校施設の大規模改修、福祉整備、設備改修などの工事の実施、設計、監理を行っています。

## (8) 体育振興事業 (目) 体育振興費

### 事業の概要

学校における体育教育の充実や児童生徒が運動習慣をはぐくむための働きかけ、府のスポーツ振興に顕著な功績のあった団体の顕彰など体育スポーツの振興を図る。

(単位：円)

	金額	財 源 内 訳			
		国 庫	起 債	附帯歳入	一般歳入
予 算 現 額	123,900,000	21,731,000	0	50,000	102,119,000
決 算 額	85,071,509	19,872,930	0	50,000	65,148,579

### 事業の成果

#### スポーツ指導・体力向上支援推進費

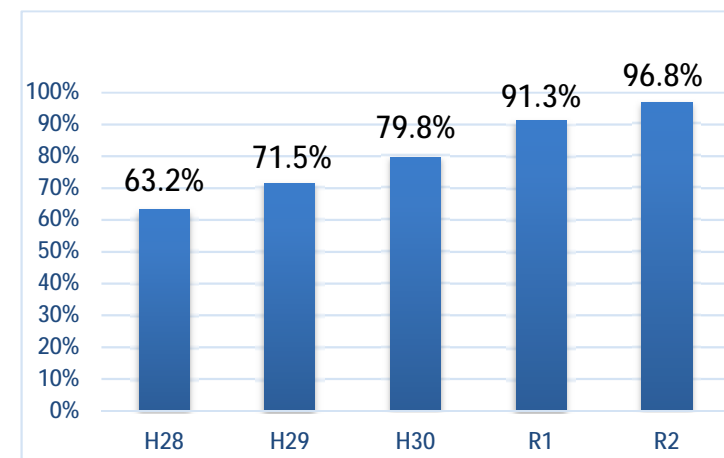
##### ■施策目標

- ・子どもの体力向上の重点課題を定め、それに沿った種目の実施を奨励し、成果を発表するイベント等を開催し、小学校の体力づくりへの取組みを推進。
- ・東京オリンピック・パラリンピックを契機としてスポーツ体験を通して、スポーツ・運動への意欲を高める。

##### ■施策成果

- ・「めっちゃぐんぐん体力アップハンドブック(体力向上実践事例集)」、「体育の授業がかわる！簡単プログラム(体力向上実践事例集活用プログラム)」の活用率が100%となった。
- ・体力づくり推進計画を作成した中学校の割合が増加 (R1：91.3% R2：96.8%)
- ・オリンピックによるスポーツ教室と子ども駅伝大会は、新型コロナウイルス感染症拡大防止のため中止。
- ・令和元年からの新たな取り組みとして、市町村が実施するイベント等にオリンピックなどのトップアスリートを府から派遣する「トップアスリートによるスポーツ教室」(出張編)を1市にて開催。
- ・効果的な研修の実施による体育授業の充実。

体力づくり推進計画を作成した中学校の割合



## ■ 主な個別事業

(単位:円)

個別事業名称	予算現額	決算額	事業内容
1 スポーツ指導・体力向上支援推進費	998,000	370,610	子どもの体力向上の強化重点課題や推奨種目を定めるとともに、イベント等の開催により体力づくりへの取組みを推進
2 国民体育大会派遣費	24,313,000	12,768,930	スポーツの振興に資するため、国民のスポーツの祭典として開催される国民体育大会及び同近畿ブロック大会に派遣する選手の経費を助成 <b>【本大会派遣人数】</b> 実績 100 名（前年度 792 名） ※R2 は新型コロナウイルス感染症拡大防止のため、第 75 回国民体育大会は延期

# 貸借対照表

(令和3年3月31日現在)

(単位：百万円)

科 目	令和2年度 (A)	令和元年度 (B)	差 (A-B)	科 目	令和2年度 (A)	令和元年度 (B)	差 (A-B)
<b>資産の部</b>				<b>負債の部</b>			
<b>I 流動資産</b>	—	—	—	<b>I 流動負債</b>	475	434	41
現金預金	—	—	—	地方債	464	422	42
歳計現金等	—	—	—	短期借入金	—	—	—
歳入歳出外現金	—	—	—	他会計借入金	—	—	—
未収金	—	—	—	その他短期借入金	—	—	—
税未収金	—	—	—	賞与等引当金	11	12	▲ 1
その他未収金	—	—	—	未払金	—	—	—
不納欠損引当金	—	—	—	支払保証債務	—	—	—
基金	—	—	—	その他未払金	—	—	—
財政調整基金	—	—	—	還付未済金	—	—	—
減債基金	—	—	—	リース債務	—	—	—
短期貸付金	—	—	—	その他流動負債	—	—	—
貸倒引当金	—	—	—	<b>II 固定負債</b>	1,005	1,481	▲ 476
その他流動資産	—	—	—	地方債	875	1,339	▲ 464
<b>II 固定資産</b>	40	41	▲ 1	長期借入金	—	—	—
事業用資産	28	30	▲ 1	他会計借入金	—	—	—
有形固定資産	28	30	▲ 1	その他長期借入金	—	—	—
土地	—	—	—	退職手当引当金	130	142	▲ 12
建物	28	30	▲ 1	その他引当金	—	—	—
工作物	—	—	—	リース債務	—	—	—
立木竹	—	—	—	その他固定負債	—	—	—
船舶	—	—	—	<b>負債の部合計</b>	1,480	1,915	▲ 435
浮標等	—	—	—				
航空機	—	—	—	<b>純資産の部</b>			
無形固定資産	—	—	—	<b>純資産</b>	▲ 1,440	▲ 1,874	434
地上権	—	—	—	(うち当期純資産増減額)	434	26	408
特許権等	—	—	—				
インフラ資産	—	—	—				
有形固定資産	—	—	—				
土地	—	—	—				
建物	—	—	—				
工作物	—	—	—				
無形固定資産	—	—	—				
地上権	—	—	—				
特許権等	—	—	—				
重要物品	—	—	—				
図書	—	—	—				
リース資産	—	—	—				
ソフトウェア	—	—	—				
建設仮勘定	0	0	0				
投資その他の資産	12	12	—				
出資金	12	12	—				
法人等出資金	12	12	—				
公営企業会計出資金	—	—	—				
長期貸付金	—	—	—				
貸倒引当金	—	—	—				
基金	—	—	—				
減債基金	—	—	—				
減債基金借入金	—	—	—				
その他の基金	—	—	—				
その他基金借入金	—	—	—				
その他債権	—	—	—				
<b>資産の部合計</b>	40	41	▲ 1	<b>純資産の部合計</b>	▲ 1,440	▲ 1,874	434
				<b>負債及び純資産の部合計</b>	40	41	▲ 1

## 行政コスト計算書 (自 令和2年4月 1日・至 令和3年3月31日) (単位：百万円)

科 目	令和2年度 (A)	令和元年度 (B)	差 (A-B)
<b>通常収支の部</b>			
<b>I 行政収支の部</b>			
<b>1 行政収入</b>	<b>23</b>	<b>3</b>	<b>20</b>
地方税	—	—	—
地方譲与税	—	—	—
市町村たばこ税府交付金	—	—	—
地方特例交付金	—	—	—
地方交付税	—	—	—
交通安全対策特別交付金	—	—	—
国民健康保険関係交付金	—	—	—
分担金及び負担金(行政費用充当)	—	—	—
使用料及び手数料	—	—	—
国庫支出金(行政費用充当)	20	3	17
財産収入	—	—	—
寄附金	—	—	—
繰入金	—	—	—
特別会計繰入金	—	—	—
公営企業会計繰入金	—	—	—
税諸収入	—	—	—
事業収入(特別会計)	—	—	—
その他行政収入	3	0	3
<b>2 行政費用</b>	<b>227</b>	<b>307</b>	<b>▲ 80</b>
税連動費用	—	—	—
給与関係費	131	138	▲ 8
物件費	33	4	29
維持補修費	0	0	0
社会保障扶助費	—	—	—
負担金・補助金・交付金等	52	132	▲ 81
国直轄事業負担金	—	—	—
繰出金	—	—	—
減価償却費	1	1	—
債務保証費	—	—	—
不納欠損引当金繰入額	—	—	—
貸倒引当金繰入額	—	—	—
賞与等引当金繰入額	11	12	▲ 1
退職手当引当金繰入額	▲ 0	19	▲ 20
その他引当金繰入額	—	—	—
その他行政費用	—	—	—
<b>行政収支差額</b>	<b>▲ 204</b>	<b>▲ 303</b>	<b>99</b>

科 目	令和2年度 (A)	令和元年度 (B)	差 (A-B)
<b>II 金融収支の部</b>			
<b>1 金融収入</b>	—	—	—
受取利息及び配当金	—	—	—
地方債発行差金	—	—	—
<b>2 金融費用</b>	<b>1</b>	<b>2</b>	<b>▲ 0</b>
地方債利息・手数料	1	2	▲ 0
地方債発行差金	—	—	—
他会計借入金利息等	—	—	—
<b>金融収支差額</b>	<b>▲ 1</b>	<b>▲ 2</b>	<b>0</b>
<b>通常収支差額</b>	<b>▲ 206</b>	<b>▲ 305</b>	<b>99</b>
<b>特別収支の部</b>			
<b>1 特別収入</b>	—	—	—
分担金及び負担金(公共施設等整備)	—	—	—
分担金及び負担金(災害復旧費)	—	—	—
国庫支出金(公共施設等整備)	—	—	—
国庫支出金(災害復旧費)	—	—	—
固定資産売却益	—	—	—
過年度修正益	—	—	—
その他特別収入	—	—	—
<b>2 特別費用</b>	—	—	—
固定資産売却損	—	—	—
固定資産除却損	—	—	—
災害復旧費	—	—	—
過年度修正損	—	—	—
その他特別費用	—	—	—
<b>特別収支差額</b>	—	—	—
<b>当期収支差額</b>	<b>▲ 206</b>	<b>▲ 305</b>	<b>99</b>
<b>一般財源等配分調整額</b>	<b>217</b>	<b>269</b>	<b>▲ 53</b>
<b>一般会計からの繰入金</b>	—	—	—
<b>一般会計への繰出金</b>	—	—	—
<b>再計</b>	<b>11</b>	<b>▲ 36</b>	<b>47</b>



キャッシュ・フロー計算書 (自 令和2年4月 1日・至 令和3年3月31日) (単位:百万円)

科 目	令和2年度 (A)	令和元年度 (B)	差 (A-B)
<b>I 行政サービス活動</b>			
<b>行政収入</b>	<b>23</b>	<b>3</b>	<b>20</b>
地方税	—	—	—
地方譲与税	—	—	—
市町村たばこ税府交付金	—	—	—
地方特例交付金	—	—	—
地方交付税	—	—	—
交通安全対策特別交付金	—	—	—
国民健康保険関係交付金	—	—	—
分担金及び負担金 (行政支出充当)	—	—	—
使用料及び手数料	—	—	—
国庫支出金(行政支出充当)	20	3	17
財産収入	—	—	—
寄附金	—	—	—
繰入金	—	—	—
特別会計繰入金	—	—	—
公営企業会計繰入金	—	—	—
税諸収入	—	—	—
事業収入(特別会計)	—	—	—
その他行政収入	3	0	3
<b>行政支出</b>	<b>239</b>	<b>297</b>	<b>▲ 58</b>
税連動支出	—	—	—
給与関係費	155	161	▲ 6
物件費	33	4	29
維持補修費	0	0	0
社会保障扶助費	—	—	—
負担金・補助金・交付金等	52	132	▲ 81
国直轄事業負担金	—	—	—
繰出金	—	—	—
<b>金融収入</b>	<b>—</b>	<b>—</b>	<b>—</b>
受取利息及び配当金	—	—	—
地方債発行差金	—	—	—
<b>金融支出</b>	<b>1</b>	<b>2</b>	<b>▲ 0</b>
地方債利息・手数料	1	2	▲ 0
他会計借入金利息等	—	—	—
<b>特別収入</b>	<b>—</b>	<b>—</b>	<b>—</b>
分担金及び負担金(災害復旧費)	—	—	—
国庫支出金(災害復旧費)	—	—	—
その他特別収入	—	—	—
<b>特別支出</b>	<b>—</b>	<b>—</b>	<b>—</b>
災害復旧費	—	—	—
その他特別支出	—	—	—
<b>行政サービス活動収支差額</b>	<b>▲ 217</b>	<b>▲ 295</b>	<b>78</b>

科 目	令和2年度 (A)	令和元年度 (B)	差 (A-B)
<b>II 投資活動</b>			
<b>投資活動収入</b>	<b>1</b>	<b>26</b>	<b>▲ 25</b>
分担金及び負担金 (公共施設等整備)	—	—	—
国庫支出金(公共施設等整備)	—	—	—
財産収入	—	—	—
基金繰入金(取崩額)	1	26	▲ 25
財政調整基金	—	—	—
その他の基金	1	26	▲ 25
貸付金元金回収収入	—	—	—
保証金等返還収入	—	—	—
その他投資活動収入	—	—	—
<b>投資活動支出</b>	<b>0</b>	<b>0</b>	<b>▲ 0</b>
公共施設等整備支出	0	0	▲ 0
基金積立金	—	—	—
財政調整基金	—	—	—
その他の基金	—	—	—
出資金	—	—	—
貸付金	—	—	—
保証金等支出	—	—	—
<b>投資活動収支差額</b>	<b>0</b>	<b>26</b>	<b>▲ 25</b>
<b>行政活動キャッシュ・フロー収支差額</b>	<b>▲ 217</b>	<b>▲ 269</b>	<b>53</b>
<b>III 財務活動</b>			
<b>財務活動収入</b>	<b>—</b>	<b>—</b>	<b>—</b>
地方債	—	—	—
他会計借入金等	—	—	—
基金繰入金(取崩額)	—	—	—
減債基金	—	—	—
基金借入金	—	—	—
その他財務活動収入	—	—	—
<b>財務活動支出</b>	<b>—</b>	<b>—</b>	<b>—</b>
地方債償還金	—	—	—
他会計借入金等償還金	—	—	—
ファイナンス・リース債務返済支出	—	—	—
基金積立金	—	—	—
減債基金	—	—	—
基金借入金償還金	—	—	—
<b>財務活動収支差額</b>	<b>—</b>	<b>—</b>	<b>—</b>
<b>収支差額合計</b>	<b>▲ 217</b>	<b>▲ 269</b>	<b>53</b>
<b>一般財源等配分調整額</b>	<b>217</b>	<b>269</b>	<b>▲ 53</b>
<b>一般会計からの繰入金</b>	<b>—</b>	<b>—</b>	<b>—</b>
<b>一般会計への繰出金</b>	<b>—</b>	<b>—</b>	<b>—</b>
<b>前年度からの繰越金</b>	<b>—</b>	<b>—</b>	<b>—</b>
<b>形式収支</b>	<b>—</b>	<b>—</b>	<b>—</b>
<b>歳入歳出外現金受入額</b>	<b>—</b>	<b>—</b>	<b>—</b>
<b>歳入歳出外現金払出額</b>	<b>—</b>	<b>—</b>	<b>—</b>
<b>再計</b>	<b>—</b>	<b>—</b>	<b>—</b>

事業類型：助成・啓発・指導・公権力型 部 局：教育庁  
事業名：体育振興事業

## 純資産変動計算書

(単位:百万円)

区 分	開始残高 相 当	収支差額	内部取引	一般財源等 配分調整額	一般会計から の繰入金	一般会計への 繰出金	合 計
前期末残高	▲ 3,496	▲ 3,247	1,578	3,291	—	—	▲ 1,874
当期変動額	—	▲ 206	423	217	—	—	434
当期末残高	▲ 3,496	▲ 3,453	2,000	3,508	—	—	▲ 1,440

## 純資産変動分析表

(単位:百万円)

区 分	純資産増加	純資産減少	増加－減少	残 高	主な増減要因
前期末純資産残高				▲ 1,874	
<b>【当期増減内容】</b>					
I 固定資産のうち負債を伴わない額の増減					
①事業用資産(建設仮勘定を含む)	421				地方債の償還等により +464 地方債の発行等により -42
②インフラ資産(建設仮勘定を含む)					
③その他					
小 計	421		421		
II 資産の裏付けのない固定負債の増減					
①特別債					
②基金借入金					
③長期性債務(退職手当引当金等)	12				
小 計	12		12		
III その他の増減					
①その他の資産(負債を伴わないもの)					
②その他の負債(資産を伴わないもの)	1				
小 計	1		1		
I～IIIの増減合計	434		434		
当期末純資産残高				▲ 1,440	

固定資産附属明細表（体育振興事業）

【教育庁】

固定資産（有形）

（単位：百万円）

区 分	前期末 取得原価 ①	当期増加額 ②	当期減少額 ③	当期末 取得原価 ④=①+②-③	当期末減価 償却累計額 (減損を含む) ⑤	当期償却額 (減損を含む) ⑥	当期末残高 ④-⑤
事業用資産	47	-	-	47	19	1	28
土地	-	-	-	-	-	-	-
建物	47	-	-	47	19	1	28
工作物	-	-	-	-	-	-	-
立木竹	-	-	-	-	-	-	-
船舶	-	-	-	-	-	-	-
浮標等	-	-	-	-	-	-	-
航空機	-	-	-	-	-	-	-
インフラ資産	-	-	-	-	-	-	-
土地	-	-	-	-	-	-	-
建物	-	-	-	-	-	-	-
工作物	-	-	-	-	-	-	-
重要物品	-	-	-	-	-	-	-
図書	-	-	-	-	-	-	-
リース資産	-	-	-	-	-	-	-
ソフトウェア	-	-	-	-	-	-	-
建設仮勘定	0	0	-	0	-	-	0
合 計	47	0	-	47	19	1	28

固定資産（無形）

（単位：百万円）

区 分	前期末残高 ①	当期増加額 ②	当期減少額 ③	当期償却額 ④	当期末残高 ①+②-③
事業用資産	-	-	-	-	-
地上権	-	-	-	-	-
特許権等	-	-	-	-	-
インフラ資産	-	-	-	-	-
地上権	-	-	-	-	-
特許権等	-	-	-	-	-
合 計	-	-	-	-	-

事業類型：助成・啓発・指導・公権力型 部 局：教育庁  
事業名：体育振興事業

事業類型：助成・啓発・指導・公権力型 部 局：教育庁  
事業名：体育振興事業

### 注記（事業別財務諸表：体育振興事業）

#### 1. 追加情報

（1）その他財務諸表の内容を理解するために必要と認められる事項

##### 事業の概要

学校における体育教育の充実や児童生徒が運動習慣をはぐくむための働きかけ、府のスポーツ振興に顕著な功績のあった団体の顕彰など体育スポーツの振興を図っています。

## (9)府立学校財務管理事業 (目) 事務局費

### 事業の概要

高等学校等における教育に係る経済的負担の軽減を図り、教育の機会均等に寄与することを目的に、低所得者世帯に対して授業料以外の教育費負担を軽減するため奨学のための給付金を支給する。また、所得基準内の生徒に係る授業料負担を軽減するため公立高校生就学支援金を支給する。

(単位：円)

	金額	財 源 内 訳			
		国 庫	起 債	附帯歳入	一般歳入
予 算 現 額	14,758,375,000	13,533,242,000	0	0	1,225,133,000
決 算 額	14,031,812,729	12,900,254,286	0	0	1,131,558,443

### 事業の成果

#### 公立高校生等奨学給付金事業費

##### ■施策目標

- ・保護者等が大阪府内に在住し、国公立高等学校等に在学する低所得世帯（道府県民税所得割額及び市町村民税所得割非課税又は生活保護受給世帯）の生徒に対して、学校徴収金をはじめ、就学のために必要な経費の一部に充てるための給付金を支給した。（平成26年度新1年生から学年進行）

##### ■施策成果

- ・大阪府国公立高等学校等奨学のための給付金により、低所得者世帯への授業料以外の教育費負担の軽減を行う。
  - ・令和2年度実績 19,588人

##### ■主な個別事業

(単位：円)

個別事業名称	予算現額	決算額	事業内容
1 公立高校生等奨学給付金事業費	1,998,833,000	1,860,955,554	低所得者世帯の生徒に対して、授業料以外の教育費負担を軽減するための大阪府国公立高等学校等奨学のための給付金を支給
2 公立高校生就学支援金事業費	12,365,614,000	11,810,001,145	平成26年度以降に大阪府内公立高等学校に入学した所得基準内の生徒に高等学校等就学支援金を支給 大阪府立高等学校の生徒については授業料に充て、大阪府内市立高等学校生徒については授業料に充てるための交付金を高等学校設置者に交付
3 【国経済対策】公立高校生等奨学給付金事業費	368,129,000	337,447,400	新型コロナウイルス感染症の影響により生活が困窮している低所得者世帯の生徒に対して、授業料以外の教育費負担を軽減するための大阪府国公立高等学校等奨学のための給付金を追加支給

貸借対照表

(令和3年3月31日現在)

(単位：百万円)

科 目	令和2年度 (A)	令和元年度 (B)	差 (A-B)	科 目	令和2年度 (A)	令和元年度 (B)	差 (A-B)
<b>資産の部</b>				<b>負債の部</b>			
<b>I 流動資産</b>	<b>1</b>	<b>456</b>	<b>▲ 456</b>	<b>I 流動負債</b>	<b>6</b>	<b>7</b>	<b>▲ 1</b>
現金預金	—	—	—	地方債	—	—	—
歳計現金等	—	—	—	短期借入金	—	—	—
歳入歳出外現金	—	—	—	他会計借入金	—	—	—
未収金	1	456	▲ 456	その他短期借入金	—	—	—
税未収金	—	—	—	賞与等引当金	6	7	▲ 1
その他未収金	1	456	▲ 456	未払金	—	—	—
不納欠損引当金	▲ 0	—	▲ 0	支払保証債務	—	—	—
基金	—	—	—	その他未払金	—	—	—
財政調整基金	—	—	—	還付未済金	—	—	—
減債基金	—	—	—	リース債務	—	—	—
短期貸付金	—	—	—	その他流動負債	—	—	—
貸倒引当金	—	—	—	<b>II 固定負債</b>	<b>73</b>	<b>83</b>	<b>▲ 10</b>
その他流動資産	—	—	—	地方債	—	—	—
<b>II 固定資産</b>	<b>70</b>	<b>88</b>	<b>▲ 18</b>	長期借入金	—	—	—
事業用資産	—	—	—	他会計借入金	—	—	—
有形固定資産	—	—	—	その他長期借入金	—	—	—
土地	—	—	—	退職手当引当金	73	83	▲ 10
建物	—	—	—	その他引当金	—	—	—
工作物	—	—	—	リース債務	—	—	—
立木竹	—	—	—	その他固定負債	—	—	—
船舶	—	—	—	<b>負債の部合計</b>	<b>79</b>	<b>90</b>	<b>▲ 11</b>
浮標等	—	—	—	<b>純資産の部</b>			
航空機	—	—	—	<b>純資産</b>	<b>▲ 7</b>	<b>455</b>	<b>▲ 462</b>
無形固定資産	—	—	—	(うち当期純資産増減額)	<b>▲ 462</b>	<b>544</b>	<b>▲ 1,007</b>
地上権	—	—	—				
特許権等	—	—	—				
インフラ資産	—	—	—				
有形固定資産	—	—	—				
土地	—	—	—				
建物	—	—	—				
工作物	—	—	—				
無形固定資産	—	—	—				
地上権	—	—	—				
特許権等	—	—	—				
重要物品	—	—	—				
図書	—	—	—				
リース資産	—	—	—				
ソフトウェア	70	88	▲ 18				
建設仮勘定	—	—	—				
投資その他の資産	—	—	—				
出資金	—	—	—				
法人等出資金	—	—	—				
公営企業会計出資金	—	—	—				
長期貸付金	—	—	—				
貸倒引当金	—	—	—				
基金	—	—	—				
減債基金	—	—	—				
減債基金借入金	—	—	—				
その他の基金	—	—	—				
その他基金借入金	—	—	—				
その他債権	—	—	—				
<b>資産の部合計</b>	<b>71</b>	<b>545</b>	<b>▲ 473</b>	<b>純資産の部合計</b>	<b>▲ 7</b>	<b>455</b>	<b>▲ 462</b>
				<b>負債及び純資産の部合計</b>	<b>71</b>	<b>545</b>	<b>▲ 473</b>

行政コスト計算書 (自 令和2年4月 1日・至 令和3年3月31日)

(単位：百万円)

科 目	令和2年度 (A)	令和元年度 (B)	差 (A - B)
<b>通常収支の部</b>			
<b>I 行政収支の部</b>			
<b>1 行政収入</b>	<b>12,901</b>	<b>13,024</b>	<b>▲ 124</b>
地方税	—	—	—
地方譲与税	—	—	—
市町村たばこ税府交付金	—	—	—
地方特例交付金	—	—	—
地方交付税	—	—	—
交通安全対策特別交付金	—	—	—
国民健康保険関係交付金	—	—	—
分担金及び負担金(行政費用充当)	—	—	—
使用料及び手数料	0	—	0
国庫支出金(行政費用充当)	12,900	13,024	▲ 123
財産収入	0	0	—
寄附金	—	—	—
繰入金	—	—	—
特別会計繰入金	—	—	—
公営企業会計繰入金	—	—	—
税諸収入	—	—	—
事業収入(特別会計)	—	—	—
その他行政収入	0	1	▲ 0
<b>2 行政費用</b>	<b>14,131</b>	<b>14,465</b>	<b>▲ 333</b>
税連動費用	—	—	—
給与関係費	84	84	▲ 0
物件費	84	81	3
維持補修費	—	0	▲ 0
社会保障扶助費	2,190	1,810	380
負担金・補助金・交付金等	11,753	12,474	▲ 721
国直轄事業負担金	—	—	—
繰出金	—	—	—
減価償却費	18	4	13
債務保証費	—	—	—
不納欠損引当金繰入額	0	—	0
貸倒引当金繰入額	—	—	—
賞与等引当金繰入額	6	7	▲ 1
退職手当引当金繰入額	▲ 3	4	▲ 7
その他引当金繰入額	—	—	—
その他行政費用	0	—	0
<b>行政収支差額</b>	<b>▲ 1,230</b>	<b>▲ 1,440</b>	<b>210</b>

科 目	令和2年度 (A)	令和元年度 (B)	差 (A - B)
<b>II 金融収支の部</b>			
<b>1 金融収入</b>	—	—	—
受取利息及び配当金	—	—	—
地方債発行差金	—	—	—
<b>2 金融費用</b>	—	—	—
地方債利息・手数料	—	—	—
地方債発行差金	—	—	—
他会計借入金利息等	—	—	—
<b>金融収支差額</b>	—	—	—
<b>通常収支差額</b>	<b>▲ 1,230</b>	<b>▲ 1,440</b>	<b>210</b>
<b>特別収支の部</b>			
<b>1 特別収入</b>	—	—	—
分担金及び負担金(公共施設等整備)	—	—	—
分担金及び負担金(災害復旧費)	—	—	—
国庫支出金(公共施設等整備)	—	—	—
国庫支出金(災害復旧費)	—	—	—
固定資産売却益	—	—	—
過年度修正益	—	—	—
その他特別収入	—	—	—
<b>2 特別費用</b>	<b>456</b>	<b>0</b>	<b>456</b>
固定資産売却損	—	—	—
固定資産除却損	—	—	—
災害復旧費	—	—	—
過年度修正損	456	0	456
その他特別費用	—	—	—
<b>特別収支差額</b>	<b>▲ 456</b>	<b>▲ 0</b>	<b>▲ 456</b>
<b>当期収支差額</b>	<b>▲ 1,686</b>	<b>▲ 1,440</b>	<b>▲ 246</b>
<b>一般財源等配分調整額</b>	<b>1,224</b>	<b>1,985</b>	<b>▲ 761</b>
<b>一般会計からの繰入金</b>	—	—	—
<b>一般会計への繰出金</b>	—	—	—
<b>再計</b>	<b>▲ 462</b>	<b>544</b>	<b>▲ 1,007</b>

事業類型：行政組織管理型 部 局：教育庁  
事業名：府立学校財務管理事業

キャッシュ・フロー計算書 (自 令和2年4月 1日・至 令和3年3月31日) (単位:百万円)

科 目	令和2年度 (A)	令和元年度 (B)	差 (A-B)
<b>I 行政サービス活動</b>			
行政収入	12,901	12,568	332
地方税	—	—	—
地方譲与税	—	—	—
市町村たばこ税府交付金	—	—	—
地方特例交付金	—	—	—
地方交付税	—	—	—
交通安全対策特別交付金	—	—	—
国民健康保険関係交付金	—	—	—
分担金及び負担金 (行政支出充当)	—	—	—
使用料及び手数料	0	—	0
国庫支出金(行政支出充当)	12,900	12,568	332
財産収入	0	0	—
寄附金	—	—	—
繰入金	—	—	—
特別会計繰入金	—	—	—
公営企業会計繰入金	—	—	—
税諸収入	—	—	—
事業収入(特別会計)	—	—	—
その他行政収入	0	1	▲ 0
行政支出	14,125	14,463	▲ 338
税連動支出	—	—	—
給与関係費	98	98	0
物件費	84	81	3
維持補修費	—	0	▲ 0
社会保障扶助費	2,190	1,810	380
負担金・補助金・交付金等	11,753	12,474	▲ 721
国直轄事業負担金	—	—	—
繰出金	—	—	—
金融収入	—	—	—
受取利息及び配当金	—	—	—
地方債発行差金	—	—	—
金融支出	—	—	—
地方債利息・手数料	—	—	—
他会計借入金利息等	—	—	—
特別収入	—	—	—
分担金及び負担金(災害復旧費)	—	—	—
国庫支出金(災害復旧費)	—	—	—
その他特別収入	—	—	—
特別支出	—	—	—
災害復旧費	—	—	—
その他特別支出	—	—	—
<b>行政サービス活動収支差額</b>	<b>▲ 1,224</b>	<b>▲ 1,895</b>	<b>671</b>

科 目	令和2年度 (A)	令和元年度 (B)	差 (A-B)
<b>II 投資活動</b>			
投資活動収入	—	—	—
分担金及び負担金 (公共施設等整備)	—	—	—
国庫支出金(公共施設等整備)	—	—	—
財産収入	—	—	—
基金繰入金(取崩額)	—	—	—
財政調整基金	—	—	—
その他の基金	—	—	—
貸付金元金回収収入	—	—	—
保証金等返還収入	—	—	—
その他投資活動収入	—	—	—
投資活動支出	—	88	▲ 88
公共施設等整備支出	—	88	▲ 88
基金積立金	—	—	—
財政調整基金	—	—	—
その他の基金	—	—	—
出資金	—	—	—
貸付金	—	—	—
保証金等支出	—	—	—
<b>投資活動収支差額</b>	<b>—</b>	<b>▲ 88</b>	<b>88</b>
行政活動キャッシュ・フロー収支差額	▲ 1,224	▲ 1,983	759
<b>III 財務活動</b>			
財務活動収入	—	—	—
地方債	—	—	—
他会計借入金等	—	—	—
基金繰入金(取崩額)	—	—	—
減債基金	—	—	—
基金借入金	—	—	—
その他財務活動収入	—	—	—
財務活動支出	—	2	▲ 2
地方債償還金	—	—	—
他会計借入金等償還金	—	—	—
ファイナンス・リース債務返済支出	2	—	▲ 2
基金積立金	—	—	—
減債基金	—	—	—
基金借入金償還金	—	—	—
<b>財務活動収支差額</b>	<b>—</b>	<b>▲ 2</b>	<b>2</b>
<b>収支差額合計</b>	<b>▲ 1,224</b>	<b>▲ 1,985</b>	<b>761</b>
一般財源等配分調整額	1,224	1,985	▲ 761
一般会計からの繰入金	—	—	—
一般会計への繰出金	—	—	—
前年度からの繰越金	—	—	—
形式収支	—	—	—
歳入歳出外現金受入額	—	—	—
歳入歳出外現金払出額	—	—	—
再計	—	—	—



## 純資産変動計算書

(単位:百万円)

区 分	開始残高 相 当	収支差額	内部取引	一般財源等 配分調整額	一般会計から の繰入金	一般会計への 繰出金	合 計
前期末残高	▲ 81	▲ 9,785	42	10,280	—	—	455
当期変動額	—	▲ 1,686	—	1,224	—	—	▲ 462
当期末残高	▲ 81	▲ 11,472	42	11,504	—	—	▲ 7

## 純資産変動分析表

(単位:百万円)

区 分	純資産増加	純資産減少	増加—減少	残 高	主な増減要因
前期末純資産残高				455	
<b>【当期増減内容】</b>					
<b>I 固定資産のうち負債を伴わない額の増減</b>					
①事業用資産(建設仮勘定を含む)					
②インフラ資産(建設仮勘定を含む)					
③その他		18			
小 計		18	▲ 18		
<b>II 資産の裏付けのない固定負債の増減</b>					
①特別債					
②基金借入金					
③長期性債務(退職手当引当金等)	10				
小 計	10		10		
<b>III その他の増減</b>					
①その他の資産(負債を伴わないもの)		456			過年度修正による未収金の減 -456
②その他の負債(資産を伴わないもの)	1				
小 計	1	456	▲ 455		
<b>I ~ IIIの増減合計</b>	11	473	▲ 462		
当期末純資産残高				▲ 7	

事業類型：行政組織管理型 部 局：教育庁  
事業名：府立学校財務管理事業

事業類型：行政組織管理型 部 局：教育庁  
事業名：府立学校財務管理事業

固定資産附属明細表（府立学校財務管理事業）

【教育庁】

固定資産（有形）

（単位：百万円）

区 分	前期末 取得原価 ①	当期増加額 ②	当期減少額 ③	当期末 取得原価 ④=①+②-③	当期末減価 償却累計額 (減損を含む) ⑤	当期償却額 (減損を含む) ⑥	当期末残高 ④-⑤
事業用資産	-	-	-	-	-	-	-
土地	-	-	-	-	-	-	-
建物	-	-	-	-	-	-	-
工作物	-	-	-	-	-	-	-
立木竹	-	-	-	-	-	-	-
船舶	-	-	-	-	-	-	-
浮標等	-	-	-	-	-	-	-
航空機	-	-	-	-	-	-	-
インフラ資産	-	-	-	-	-	-	-
土地	-	-	-	-	-	-	-
建物	-	-	-	-	-	-	-
工作物	-	-	-	-	-	-	-
重要物品	-	-	-	-	-	-	-
図書	-	-	-	-	-	-	-
リース資産	-	-	-	-	-	-	-
ソフトウェア	88	-	18	70	-	18	70
建設仮勘定	-	-	-	-	-	-	-
合 計	88	-	18	70	-	18	70

固定資産（無形）

（単位：百万円）

区 分	前期末残高 ①	当期増加額 ②	当期減少額 ③	当期償却額 ④	当期末残高 ①+②-③
事業用資産	-	-	-	-	-
地上権	-	-	-	-	-
特許権等	-	-	-	-	-
インフラ資産	-	-	-	-	-
地上権	-	-	-	-	-
特許権等	-	-	-	-	-
合 計	-	-	-	-	-

## 注記（事業別財務諸表：府立学校財務管理事業）

### 1. 追加情報

（1）その他財務諸表の内容を理解するために必要と認められる事項

#### 事業の概要

高等学校等における教育に係る経済的負担の軽減を図り、教育の機会均等に寄与することを目的に、低所得者世帯に対して授業料以外の教育費負担を軽減するため奨学のための給付金を支給しています。

所得基準内の生徒に係る授業料負担を軽減するため公立高校生就学支援金を支給しています。

事業類型：行政組織管理型 部 局：教育庁  
事業名：府立学校財務管理事業

## (10)大阪府育英会事業 (目) 学事費

### 事業の概要

教育の機会均等を図るため、向学心に富みながら、経済的理由により修学が困難な高校生等に対する奨学金の貸付事業等を行う公益財団法人大阪府育英会に対して、事業に必要な資金の貸付や同会の運営に要する経費の補助を行う。

(単位：円)

	金額	財 源 内 訳			
		国 庫	起 債	附帯歳入	一般歳入
予 算 現 額	581,919,000	0	0	0	581,919,000
決 算 額	535,777,697	0	0	0	535,777,697

### 事業の成果

#### ■施策目標

- ・将来にわたって持続可能な奨学金制度とするため、滞納対策の推進により、滞納額を前年度実績より **1.1 億円** 抑制し、事業資金を確保する。
- ・寄附金を活用した給付型奨学金事業の財源となる寄附金の募金活動を積極的に実施し、**5,000 万円** 以上の寄附金を確保する。

#### ■施策成果

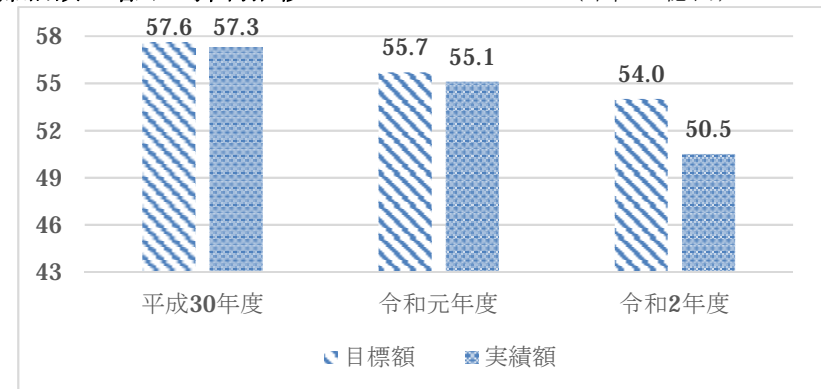
- ・サービスの効果的な活用や積極的な法的措置の実施など滞納ゼロ作戦の推進により、滞納額を抑制し滞納総額は前年度実績より **4.6 億円** 減の **50.5 億円** となった。
- ・企業・団体や府民に対し、給付型奨学金を受給した生徒の感謝の思い等を発信するなど事業の理解を求め、目標を上回る約 **1 億 1,600 万円** の寄附金を確保した。

### 寄附実績の推移

	平成 30 年度	令和元年度	令和 2 年度
目 標	4,500 万円	5,000 万円	5,000 万円
実 績	5,772 万円	5,728 万円	11,600 万円
給付型奨学金 交付人数	115 人	115 人	135 人

### 滞納額の増加の抑制推移

(単位：億円)



■主な個別事業

(単位:円)

個別事業名称	予算現額	決算額	事業内容
1 大阪府育英会助成費	581,919,000	535,777,697	教育の機会均等を図るため、(公財)大阪府育英会が行う奨学金貸付事業等に対し助成

貸借対照表

(令和3年3月31日現在)

(単位：百万円)

科 目	令和2年度 (A)	令和元年度 (B)	差 (A-B)	科 目	令和2年度 (A)	令和元年度 (B)	差 (A-B)
<b>資産の部</b>				<b>負債の部</b>			
<b>I 流動資産</b>	<b>72</b>	<b>72</b>	<b>—</b>	<b>I 流動負債</b>	<b>1,123</b>	<b>445</b>	<b>678</b>
現金預金	—	—	—	地方債	1,122	444	678
歳計現金等	—	—	—	短期借入金	—	—	—
歳入歳出外現金	—	—	—	他会計借入金	—	—	—
未収金	—	—	—	その他短期借入金	—	—	—
税未収金	—	—	—	賞与等引当金	1	1	▲ 0
その他未収金	—	—	—	未払金	—	—	—
不納欠損引当金	—	—	—	支払保証債務	—	—	—
基金	—	—	—	その他未払金	—	—	—
財政調整基金	—	—	—	還付未済金	—	—	—
減債基金	—	—	—	リース債務	—	—	—
短期貸付金	72	72	—	その他流動負債	—	—	—
貸倒引当金	—	—	—	<b>II 固定負債</b>	<b>1,239</b>	<b>2,361</b>	<b>▲ 1,122</b>
その他流動資産	—	—	—	地方債	1,233	2,355	▲ 1,122
<b>II 固定資産</b>	<b>36,193</b>	<b>36,265</b>	<b>▲ 72</b>	長期借入金	—	—	—
事業用資産	—	—	—	他会計借入金	—	—	—
有形固定資産	—	—	—	その他長期借入金	—	—	—
土地	—	—	—	退職手当引当金	6	7	▲ 0
建物	—	—	—	その他引当金	—	—	—
工作物	—	—	—	リース債務	—	—	—
立木竹	—	—	—	その他固定負債	—	—	—
船舶	—	—	—	<b>負債の部合計</b>	<b>2,362</b>	<b>2,806</b>	<b>▲ 444</b>
浮標等	—	—	—	<b>純資産の部</b>			
航空機	—	—	—	<b>純資産</b>	<b>33,903</b>	<b>33,530</b>	<b>373</b>
無形固定資産	—	—	—	(うち当期純資産増減額)	373	14	359
地上権	—	—	—				
特許権等	—	—	—				
インフラ資産	—	—	—				
有形固定資産	—	—	—				
土地	—	—	—				
建物	—	—	—				
工作物	—	—	—				
無形固定資産	—	—	—				
地上権	—	—	—				
特許権等	—	—	—				
重要物品	—	—	—				
図書	—	—	—				
リース資産	—	—	—				
ソフトウェア	—	—	—				
建設仮勘定	—	—	—				
投資その他の資産	36,193	36,265	▲ 72				
出資金	1	1	—				
法人等出資金	1	1	—				
公営企業会計出資金	—	—	—				
長期貸付金	36,193	36,264	▲ 72				
貸倒引当金	—	—	—				
基金	—	—	—				
減債基金	—	—	—				
減債基金借入金	—	—	—				
その他の基金	—	—	—				
その他基金借入金	—	—	—				
その他債権	—	—	—				
<b>資産の部合計</b>	<b>36,265</b>	<b>36,336</b>	<b>▲ 72</b>	<b>純資産の部合計</b>	<b>33,903</b>	<b>33,530</b>	<b>373</b>
				<b>負債及び純資産の部合計</b>	<b>36,265</b>	<b>36,336</b>	<b>▲ 72</b>

行政コスト計算書 (自 令和2年4月 1日・至 令和3年3月31日)

(単位：百万円)

科 目	令和2年度 (A)	令和元年度 (B)	差 (A-B)
<b>通常収支の部</b>			
<b>I 行政収支の部</b>			
<b>1 行政収入</b>	—	—	—
地方税	—	—	—
地方譲与税	—	—	—
市町村たばこ税府交付金	—	—	—
地方特例交付金	—	—	—
地方交付税	—	—	—
交通安全対策特別交付金	—	—	—
国民健康保険関係交付金	—	—	—
分担金及び負担金(行政費用充当)	—	—	—
使用料及び手数料	—	—	—
国庫支出金(行政費用充当)	—	—	—
財産収入	—	—	—
寄附金	—	—	—
繰入金	—	—	—
特別会計繰入金	—	—	—
公営企業会計繰入金	—	—	—
税諸収入	—	—	—
事業収入(特別会計)	—	—	—
その他行政収入	—	—	—
<b>2 行政費用</b>	544	628	▲ 85
税連動費用	—	—	—
給与関係費	7	7	0
物件費	—	—	—
維持補修費	—	—	—
社会保障扶助費	—	—	—
負担金・補助金・交付金等	536	620	▲ 84
国直轄事業負担金	—	—	—
繰出金	—	—	—
減価償却費	—	—	—
債務保証費	—	—	—
不納欠損引当金繰入額	—	—	—
貸倒引当金繰入額	—	—	—
賞与等引当金繰入額	1	1	▲ 0
退職手当引当金繰入額	0	1	▲ 1
その他引当金繰入額	—	—	—
その他行政費用	—	—	—
<b>行政収支差額</b>	<b>▲ 544</b>	<b>▲ 628</b>	<b>85</b>

科 目	令和2年度 (A)	令和元年度 (B)	差 (A-B)
<b>II 金融収支の部</b>			
<b>1 金融収入</b>	—	—	—
受取利息及び配当金	—	—	—
地方債発行差金	—	—	—
<b>2 金融費用</b>	18	18	▲ 1
地方債利息・手数料	18	18	▲ 1
地方債発行差金	—	—	—
他会計借入金利息等	—	—	—
<b>金融収支差額</b>	<b>▲ 18</b>	<b>▲ 18</b>	<b>1</b>
<b>通常収支差額</b>	<b>▲ 561</b>	<b>▲ 647</b>	<b>85</b>
<b>特別収支の部</b>			
<b>1 特別収入</b>	—	—	—
分担金及び負担金(公共施設等整備)	—	—	—
分担金及び負担金(災害復旧費)	—	—	—
国庫支出金(公共施設等整備)	—	—	—
国庫支出金(災害復旧費)	—	—	—
固定資産売却益	—	—	—
過年度修正益	—	—	—
その他特別収入	—	—	—
<b>2 特別費用</b>	—	—	—
固定資産売却損	—	—	—
固定資産除却損	—	—	—
災害復旧費	—	—	—
過年度修正損	—	—	—
その他特別費用	—	—	—
<b>特別収支差額</b>	<b>—</b>	<b>—</b>	<b>—</b>
<b>当期収支差額</b>	<b>▲ 561</b>	<b>▲ 647</b>	<b>85</b>
<b>一般財源等配分調整額</b>	<b>490</b>	<b>574</b>	<b>▲ 85</b>
<b>一般会計からの繰入金</b>	<b>—</b>	<b>—</b>	<b>—</b>
<b>一般会計への繰出金</b>	<b>—</b>	<b>—</b>	<b>—</b>
<b>再計</b>	<b>▲ 71</b>	<b>▲ 72</b>	<b>1</b>

事業類型：財政融資型 部 局：教育庁

事業名：大阪府育英会事業

キャッシュ・フロー計算書 (自 令和2年4月 1日・至 令和3年3月31日) (単位:百万円)

科 目	令和2年度 (A)	令和元年度 (B)	差 (A-B)
<b>I 行政サービス活動</b>			
行政収入	—	—	—
地方税	—	—	—
地方譲与税	—	—	—
市町村たばこ税府交付金	—	—	—
地方特例交付金	—	—	—
地方交付税	—	—	—
交通安全対策特別交付金	—	—	—
国民健康保険関係交付金	—	—	—
分担金及び負担金 (行政支出充当)	—	—	—
使用料及び手数料	—	—	—
国庫支出金(行政支出充当)	—	—	—
財産収入	—	—	—
寄附金	—	—	—
繰入金	—	—	—
特別会計繰入金	—	—	—
公営企業会計繰入金	—	—	—
税諸収入	—	—	—
事業収入(特別会計)	—	—	—
その他行政収入	—	—	—
行政支出	544	628	▲ 84
税連動支出	—	—	—
給与関係費	8	8	0
物件費	—	—	—
維持補修費	—	—	—
社会保障扶助費	—	—	—
負担金・補助金・交付金等	536	620	▲ 84
国直轄事業負担金	—	—	—
繰出金	—	—	—
金融収入	—	—	—
受取利息及び配当金	—	—	—
地方債発行差金	—	—	—
金融支出	18	18	▲ 1
地方債利息・手数料	18	18	▲ 1
他会計借入金利息等	—	—	—
特別収入	—	—	—
分担金及び負担金(災害復旧費)	—	—	—
国庫支出金(災害復旧費)	—	—	—
その他特別収入	—	—	—
特別支出	—	—	—
災害復旧費	—	—	—
その他特別支出	—	—	—
<b>行政サービス活動収支差額</b>	<b>▲ 561</b>	<b>▲ 646</b>	<b>85</b>

科 目	令和2年度 (A)	令和元年度 (B)	差 (A-B)
<b>II 投資活動</b>			
投資活動収入	72	72	—
分担金及び負担金 (公共施設等整備)	—	—	—
国庫支出金(公共施設等整備)	—	—	—
財産収入	—	—	—
基金繰入金(取崩額)	—	—	—
財政調整基金	—	—	—
その他の基金	—	—	—
貸付金元金回収収入	72	72	—
保証金等返還収入	—	—	—
その他投資活動収入	—	—	—
投資活動支出	—	—	—
公共施設等整備支出	—	—	—
基金積立金	—	—	—
財政調整基金	—	—	—
その他の基金	—	—	—
出資金	—	—	—
貸付金	—	—	—
保証金等支出	—	—	—
<b>投資活動収支差額</b>	<b>72</b>	<b>72</b>	<b>—</b>
<b>行政活動キャッシュ・フロー収支差額</b>	<b>▲ 490</b>	<b>▲ 574</b>	<b>85</b>
<b>III 財務活動</b>			
財務活動収入	—	—	—
地方債	—	—	—
他会計借入金等	—	—	—
基金繰入金(取崩額)	—	—	—
減債基金	—	—	—
基金借入金	—	—	—
その他財務活動収入	—	—	—
財務活動支出	—	—	—
地方債償還金	—	—	—
他会計借入金等償還金	—	—	—
ファイナンス・リース債務返済支出	—	—	—
基金積立金	—	—	—
減債基金	—	—	—
基金借入金償還金	—	—	—
<b>財務活動収支差額</b>	<b>—</b>	<b>—</b>	<b>—</b>
<b>収支差額合計</b>	<b>▲ 490</b>	<b>▲ 574</b>	<b>85</b>
<b>一般財源等配分調整額</b>	<b>490</b>	<b>574</b>	<b>▲ 85</b>
一般会計からの繰入金	—	—	—
一般会計への繰出金	—	—	—
前年度からの繰越金	—	—	—
形式収支	—	—	—
歳入歳出外現金受入額	—	—	—
歳入歳出外現金払出額	—	—	—
再計	—	—	—



## 純資産変動計算書

(単位:百万円)

区 分	開始残高 相 当	収支差額	内部取引	一般財源等 配分調整額	一般会計から の繰入金	一般会計への 繰出金	合 計
前期末残高	19,145	568	3,213	10,604	—	—	33,530
当期変動額	—	▲ 561	444	490	—	—	373
当期末残高	19,145	7	3,657	11,094	—	—	33,903

## 純資産変動分析表

(単位:百万円)

区 分	純資産増加	純資産減少	増加—減少	残 高	主な増減要因
前期末純資産残高				33,530	
<b>【当期増減内容】</b>					
I 固定資産のうち負債を伴わない額の増減					
①事業用資産(建設仮勘定を含む)					
②インフラ資産(建設仮勘定を含む)					
③その他	373				長期貸付金の減 -71 地方債の償還等により +444
小 計	373		373		
II 資産の裏付けのない固定負債の増減					
①特別債					
②基金借入金					
③長期性債務(退職手当引当金等)	0				
小 計	0		0		
III その他の増減					
①その他の資産(負債を伴わないもの)					
②その他の負債(資産を伴わないもの)	0				
小 計	0		0		
I～IIIの増減合計	373		373		
当期末純資産残高				33,903	

事業類型：財政融資型 部 局：教育庁  
事業名：大阪府育英会事業

事業類型：財政融資型 部 局：教育庁  
 事業名：大阪府育英会事業

注記（事業別財務諸表：大阪府育英会事業）

1. 偶発債務

（1）債務保証または損失補償に係る債務負担行為のうち、履行すべき額が未確定なもの

主なもの

事項	期間	支出予定額
平成 28 年度大阪府育英会事業損失補償 【一般会計・教育庁・大阪府育英会事業】	令和 3 年度 ～ 令和 6 年度	98 億円の借入金の元金及び利子 並びに清算金
平成 23 年度大阪府育英会事業損失補償 【一般会計・教育庁・大阪府育英会事業】	令和 3 年度 ～ 令和 10 年度	5 億 15 百万円の借入金の元金及 び利子並びに清算金
平成 22 年度大阪府育英会事業損失補償 【一般会計・教育庁・大阪府育英会事業】	令和 3 年度 ～ 令和 9 年度	12 億 24 百万円の借入金の元金 及び利子並びに清算金

## 2. 追加情報

(1) 利子補給等に係る債務負担行為の翌年度以降の支出予定額

主なもの

事項	期間	支出予定額
大阪府育英会大学等就学支援助利子補給事業費補助金 【一般会計・教育庁・大阪府育英会事業】	令和3年度 ～ 令和23年度	1百万円

(2) その他財務諸表の内容を理解するために必要と認められる事項

事業の概要

教育の機会均等を図るため、向学心に富みながら経済的理由により修学が困難な高校生等に対する奨学金の貸付事業等を行う（公財）大阪府育英会に対して、事業に必要な資金の貸付や同会の運営に要する経費の補助を行っています。

事業類型：財政融資型 部 局：教育庁  
事業名：大阪府育英会事業

## (11)私学振興事業 (目) 私学振興費

### 事業の概要

私立学校の自主性を重んじ、公共性を高めることによって、その経営の健全性を高めるなど、教育条件の維持向上を図る。また、教育の機会均等に寄与するため、全ての意志ある生徒が安心して勉学に打ち込めるよう、教育に係る経済的負担の軽減を図る。

(単位：円)

	金額	財 源 内 訳			
		国 庫	起 債	附帯歳入	一般歳入
予 算 現 額	107,570,222,000	35,968,535,000	12,000,000	12,777,000	71,576,910,000
決 算 額	104,474,575,646	34,378,806,661	8,000,000	54,967,087	70,032,801,898

### 事業の成果

#### ■施策目標

- ①自らの希望や能力に応じて自由に学校選択できる機会を保障するとともに、多くの府民が入学を望む私立高校となるよう、公私の切磋琢磨による教育の質の向上に取り組む。
- ②令和2年度の私立学校の耐震化率95%以上となるよう支援に取り組む。
- ③産学連携の強化及び教員の資質向上等の推移により、専修学校の質保証・向上を促進する。
- ④私立幼稚園が安心して認定こども園に移行できる環境づくりを進める。

#### ■施策成果

- ①私立高校の授業料無償化制度（私立高等学校等授業料支援補助金）の効果検証

##### (1) 公私比率

	平成30年度	令和元年度	令和2年度
私 立	34.5%	35.1%	36.1%
公 立	65.5%	64.9%	63.9%

##### (2) 生徒・保護者の満足度調査

	平成30年度	令和元年度	令和2年度
「無償化制度があったから私立を選択した」と回答した割合	87.2%	86.7%	87.5%
「期待どおり」と「どちらかといえば期待どおり」と回答した割合	85.8%	86.3%	85.5%

②私立学校の耐震化を促進するため、17法人に対して私立学校耐震化緊急対策事業費補助金を交付し、耐震化率は93.8%となった。

私立学校の耐震化率等の推移

		平成30年度	令和元年度	令和2年度	
補助実績	法人数	11法人	16法人	17法人	
	棟数	耐震診断	0棟	15棟	0棟
		耐震工事	19棟	15棟	22棟
耐震化率	目標	90.0%	95.0%	95.0%	
	実績	90.3%	92.4%	93.8%	

③より実践的な職業教育の質の確保に取り組む専修学校の専門課程を文部科学省が認定する「職業実践専門課程」の認定数は、前年度から1校増加、5学科減少し、105校・358学科となった。

職業実践専門課程の認定数の推移

実績	平成30年度		令和元年度		令和2年度	
	学校数	学科数	学校数	学科数	学校数	学科数
	102	355	104	363	105	358

④私立幼稚園から認定こども園への移行は、11園（累計179園）となった。

私立幼稚園から認定こども園への新たな移行の推移

	平成30年度	令和元年度	令和2年度
実績	前年比+24園（累計168園）	前年比+11園（累計179園）	前年比+8園（累計187園）

■主な個別事業

(単位:円)

個別事業名称	予算現額	決算額	事業内容
1 私立高等学校等振興助成費	35,957,152,000	35,954,745,698	教育条件の維持向上、保護者負担の軽減及び経営の健全化を図り、私立学校の健全な発展に資するため、私立高等学校等(185校)に対し運営費を助成
2 私立高等学校等生徒授業料支援補助金	13,972,849,000	13,587,611,287	・私立高等学校及び私立専修学校高等課程等に在学する生徒にかかる修学上の経済的負担の軽減を図り、進路選択時に自由な学校選択の機会を

3 私立高等学校等就学支援事業費	23,526,802,000	22,377,025,222	<p>保障するため、中間所得層までを対象に授業料を支援（生徒の授業料を軽減した私立高等学校等の設置者（108 法人）に対し助成）</p> <ul style="list-style-type: none"> <li>・家計急変した生徒の授業料を減免した学校法人に対し助成</li> </ul> <p>高等学校等における教育に係る経済的負担の軽減を図り、もって教育の機会均等に寄与するために、国が給付する就学支援金を、私立高等学校等の設置者（118 法人等）に対しに交付 （※生徒の授業料の一部（就学支援金相当額）を、生徒に代わって設置者が代理受領する仕組み）</p>
4 私立幼稚園振興助成費	10,479,383,000	10,359,971,924	<ul style="list-style-type: none"> <li>・教育条件の維持向上、保護者負担の軽減及び経営の健全化を図り、私立幼稚園の健全な発展に資するため、私立幼稚園に対し運営費を助成</li> <li>・保護者や地域のニーズに対応するため、預かり保育に直接必要な経費に対し助成を行うとともに、障がい児の特別支援教育の充実を図るため、障がい児の保育に直接必要な経費に対し助成</li> <li>・大阪府私立幼稚園経常費・教育研究費補助金（実績 195 園）</li> <li>・大阪府私立幼稚園預かり保育事業補助金（実績 182 園）</li> <li>・大阪府私立幼稚園等特別支援教育費補助金（実績 202 園）</li> <li>・大阪府私立幼稚園等キンダーカウンセラー事業補助金（実績 123 園）</li> </ul>
5 施設型給付費等負担金	9,400,184,000	9,030,344,991	<p>「子ども・子育て支援法」の規定に基づき、市町村が支弁する、特定教育・保育施設・地域型保育事業者に対する施設型給付費及び地域型保育給付の支給に要する費用の一部を負担</p>
6 私立専修学校等振興助成費	1,065,769,000	1,020,066,428	<p>教育条件の維持向上、修学上の経済的負担の軽減及び経営の健全化を図り、私立専修学校及び私立外国人学校の健全な発達に資するため、運営費等を助成</p> <ul style="list-style-type: none"> <li>・私立専修学校高等課程経常費補助金（実績 16 校）</li> <li>・私立外国人学校振興補助金（実績 4 校）</li> </ul>
7 認定こども園施設整備費補助金	1,176,170,000	998,065,000	<p>私立幼稚園の認定こども園への移行を促進するため、保育サービス等の充実にかかる「安心こども基金」等を財源として施設整備費等を助成</p>
8 私立高校生等奨学給付金事業費	1,673,488,000	1,569,024,063	<p>全ての意志ある生徒が安心して教育を受けられるよう、授業料以外の教育費負担を軽減するため、低所得世帯の保護者等に奨学のための給付金</p>

			を支給	
9	私立学校教職員退職金給付事業費補助金	479,117,000	479,117,000	私立学校に優秀な教職員を確保し、その定着を図るため公益財団法人大阪府私学総連合会の退職金給付及び給付積立金事業に対し助成
10	私立学校耐震化緊急対策事業費補助金	292,972,000	131,271,000	私立学校施設の耐震化の現状及び重要性を踏まえ、集中取組み期間を令和2年度まで延長し、私立学校の耐震化を支援 ※翌年度繰越額 135,230,000円
11	私立高等学校等教育振興補助金	53,173,000	52,729,000	私立高等学校等が、独自の建学の精神に基づき行っている教育の振興を図るとともに、社会の変化に対応した教育の改革に資するための経費の助成（実績138校）
12	私立中学校等修学支援実証事業費補助金	90,680,000	89,219,773	私立小中学校等に在学する低所得世帯に属する生徒の教育にかかる経済的負担の軽減を図るため、児童生徒の授業料を軽減した私立小中学校等の設置者に対し補助
13	教育支援体制整備事業費補助金	352,372,000	252,459,000	文部科学省の「教育支援体制整備事業費交付金」を財源として、私立幼稚園等における感染症対策の実施、認定こども園への移行準備及びICT環境整備に係る費用を支援（実績246法人・設置者）
14	子育て支援施設等利用給付費負担金	3,841,364,000	3,781,816,735	幼児教育・保育の無償化に係る費用のうち、私学助成園の保育料等の給付に要する費用及び幼稚園で実費徴収されている食事の提供に要する費用の一部を負担する市町村に補助
15	幼児教育・保育無償化事務費	391,529,000	385,559,833	幼児教育・保育の無償化に係る事務費について、市町村に対し補助
16	私立専門学校授業料等減免事業費	4,164,391,000	4,093,417,864	真に支援が必要な低所得者世帯の生徒に対し質の高い教育を実施する私立専門学校が、修学を支援するため授業料等の減免に要する必要な費用を支援（実績119校）
17	【国経済対策】私立高校生等奨学給付金事業費	273,199,000	257,412,000	新型コロナウイルス感染症の影響により生活が困窮している低所得世帯の保護者等に対し、授業料以外の教育費負担を軽減するため、奨学のための給付金を追加支給

## 貸借対照表

(令和3年3月31日現在)

(単位：百万円)

科 目	令和2年度 (A)	令和元年度 (B)	差 (A-B)	科 目	令和2年度 (A)	令和元年度 (B)	差 (A-B)
<b>資産の部</b>				<b>負債の部</b>			
<b>I 流動資産</b>	21	14	7	<b>I 流動負債</b>	25	24	0
現金預金	—	—	—	地方債	—	—	—
歳計現金等	—	—	—	短期借入金	—	—	—
歳入歳出外現金	—	—	—	他会計借入金	—	—	—
未収金	21	22	▲ 0	その他短期借入金	—	—	—
税未収金	—	—	—	賞与等引当金	25	24	0
その他未収金	21	22	▲ 0	未払金	—	—	—
不納欠損引当金	—	▲ 7	7	支払保証債務	—	—	—
基金	—	—	—	その他未払金	—	—	—
財政調整基金	—	—	—	還付未済金	—	—	—
減債基金	—	—	—	リース債務	—	—	—
短期貸付金	—	—	—	その他流動負債	—	—	—
貸倒引当金	—	—	—	<b>II 固定負債</b>	271	272	▲ 0
その他流動資産	—	—	—	地方債	—	—	—
<b>II 固定資産</b>	3	3	—	長期借入金	—	—	—
事業用資産	—	—	—	他会計借入金	—	—	—
有形固定資産	—	—	—	その他長期借入金	—	—	—
土地	—	—	—	退職手当引当金	271	272	▲ 0
建物	—	—	—	その他引当金	—	—	—
工作物	—	—	—	リース債務	—	—	—
立木竹	—	—	—	その他固定負債	—	—	—
船舶	—	—	—	<b>負債の部合計</b>	296	296	▲ 0
浮標等	—	—	—	<b>純資産の部</b>			
航空機	—	—	—	<b>純資産</b>	▲ 271	▲ 279	7
無形固定資産	—	—	—	(うち当期純資産増減額)	7	9	▲ 2
地上権	—	—	—				
特許権等	—	—	—				
インフラ資産	—	—	—				
有形固定資産	—	—	—				
土地	—	—	—				
建物	—	—	—				
工作物	—	—	—				
無形固定資産	—	—	—				
地上権	—	—	—				
特許権等	—	—	—				
重要物品	—	—	—				
図書	—	—	—				
リース資産	—	—	—				
ソフトウェア	—	—	—				
建設仮勘定	—	—	—				
投資その他の資産	3	3	—				
出資金	—	—	—				
法人等出資金	—	—	—				
公営企業会計出資金	—	—	—				
長期貸付金	—	—	—				
貸倒引当金	—	—	—				
基金	—	—	—				
減債基金	—	—	—				
減債基金借入金	—	—	—				
その他の基金	—	—	—				
その他基金借入金	—	—	—				
その他債権	3	3	—				
<b>資産の部合計</b>	25	17	7	<b>純資産の部合計</b>	▲ 271	▲ 279	7
				<b>負債及び純資産の部合計</b>	25	17	7



行政コスト計算書 (自 令和2年4月 1日・至 令和3年3月31日)

(単位：百万円)

科 目	令和2年度 (A)	令和元年度 (B)	差 (A-B)
<b>通常収支の部</b>			
<b>I 行政収支の部</b>			
<b>1 行政収入</b>	33,500	25,555	7,945
地方税	—	—	—
地方譲与税	—	—	—
市町村たばこ税府交付金	—	—	—
地方特例交付金	—	—	—
地方交付税	—	—	—
交通安全対策特別交付金	—	—	—
国民健康保険関係交付金	—	—	—
分担金及び負担金(行政費用充当)	—	—	—
使用料及び手数料	—	—	—
国庫支出金(行政費用充当)	33,165	25,491	7,674
財産収入	—	—	—
寄附金	—	—	—
繰入金	—	—	—
特別会計繰入金	—	—	—
公営企業会計繰入金	—	—	—
税諸収入	—	—	—
事業収入(特別会計)	—	—	—
その他行政収入	335	64	271
<b>2 行政費用</b>	104,821	97,598	7,222
税連動費用	—	—	—
給与関係費	331	324	8
物件費	64	56	7
維持補修費	0	—	0
社会保障扶助費	1,788	1,414	374
負担金・補助金・交付金等	102,597	95,765	6,831
国直轄事業負担金	—	—	—
繰出金	—	—	—
減価償却費	—	—	—
債務保証費	—	—	—
不納欠損引当金繰入額	▲ 7	2	▲ 9
貸倒引当金繰入額	—	—	—
賞与等引当金繰入額	25	24	0
退職手当引当金繰入額	24	13	11
その他引当金繰入額	—	—	—
その他行政費用	—	—	—
<b>行政収支差額</b>	<b>▲ 71,321</b>	<b>▲ 72,044</b>	<b>723</b>

科 目	令和2年度 (A)	令和元年度 (B)	差 (A-B)
<b>II 金融収支の部</b>			
<b>1 金融収入</b>	—	—	—
受取利息及び配当金	—	—	—
地方債発行差金	—	—	—
<b>2 金融費用</b>	—	—	—
地方債利息・手数料	—	—	—
地方債発行差金	—	—	—
他会計借入金利息等	—	—	—
<b>金融収支差額</b>	—	—	—
<b>通常収支差額</b>	<b>▲ 71,321</b>	<b>▲ 72,044</b>	<b>723</b>
<b>特別収支の部</b>			
<b>1 特別収入</b>	—	3	▲ 3
分担金及び負担金(公共施設等整備)	—	—	—
分担金及び負担金(災害復旧費)	—	—	—
国庫支出金(公共施設等整備)	—	—	—
国庫支出金(災害復旧費)	—	—	—
固定資産売却益	—	—	—
過年度修正益	—	3	▲ 3
その他特別収入	—	—	—
<b>2 特別費用</b>	0	70	▲ 70
固定資産売却損	—	—	—
固定資産除却損	—	—	—
災害復旧費	—	—	—
過年度修正損	0	70	▲ 70
その他特別費用	—	—	—
<b>特別収支差額</b>	<b>▲ 0</b>	<b>▲ 67</b>	<b>67</b>
<b>当期収支差額</b>	<b>▲ 71,321</b>	<b>▲ 72,110</b>	<b>789</b>
<b>一般財源等配分調整額</b>	<b>71,325</b>	<b>72,114</b>	<b>▲ 790</b>
<b>一般会計からの繰入金</b>	—	—	—
<b>一般会計への繰出金</b>	—	—	—
<b>再計</b>	<b>4</b>	<b>4</b>	<b>▲ 0</b>

事業類型：助成・啓発・指導・公権力型 部 局：教育庁  
事業名：私学振興事業

キャッシュ・フロー計算書(自 令和2年4月 1日・至 令和3年3月31日) (単位:百万円)

科 目	令和2年度 (A)	令和元年度 (B)	差 (A-B)
<b>I 行政サービス活動</b>			
行政収入	33,500	25,555	7,945
地方税	—	—	—
地方譲与税	—	—	—
市町村たばこ税府交付金	—	—	—
地方特例交付金	—	—	—
地方交付税	—	—	—
交通安全対策特別交付金	—	—	—
国民健康保険関係交付金	—	—	—
分担金及び負担金 (行政支出充当)	—	—	—
使用料及び手数料	—	—	—
国庫支出金(行政支出充当)	33,165	25,491	7,674
財産収入	—	—	—
寄附金	—	—	—
繰入金	—	—	—
特別会計繰入金	—	—	—
公営企業会計繰入金	—	—	—
税諸収入	—	—	—
事業収入(特別会計)	—	—	—
その他行政収入	335	64	271
行政支出	104,828	97,674	7,154
税連動支出	—	—	—
給与関係費	380	369	11
物件費	64	56	7
維持補修費	0	—	0
社会保障扶助費	1,788	1,414	374
負担金・補助金・交付金等	102,597	95,835	6,762
国直轄事業負担金	—	—	—
繰出金	—	—	—
金融収入	—	—	—
受取利息及び配当金	—	—	—
地方債発行差金	—	—	—
金融支出	—	—	—
地方債利息・手数料	—	—	—
他会計借入金利息等	—	—	—
特別収入	—	—	—
分担金及び負担金(災害復旧費)	—	—	—
国庫支出金(災害復旧費)	—	—	—
その他特別収入	—	—	—
特別支出	—	—	—
災害復旧費	—	—	—
その他特別支出	—	—	—
<b>行政サービス活動収支差額</b>	<b>▲ 71,328</b>	<b>▲ 72,120</b>	<b>791</b>

科 目	令和2年度 (A)	令和元年度 (B)	差 (A-B)
<b>II 投資活動</b>			
投資活動収入	4	5	▲ 1
分担金及び負担金 (公共施設等整備)	—	—	—
国庫支出金(公共施設等整備)	—	—	—
財産収入	—	—	—
基金繰入金(取崩額)	4	5	▲ 1
財政調整基金	—	—	—
その他の基金	4	5	▲ 1
貸付金元金回収収入	—	—	—
保証金等返還収入	—	—	—
その他投資活動収入	—	—	—
投資活動支出	—	—	—
公共施設等整備支出	—	—	—
基金積立金	—	—	—
財政調整基金	—	—	—
その他の基金	—	—	—
出資金	—	—	—
貸付金	—	—	—
保証金等支出	—	—	—
<b>投資活動収支差額</b>	<b>4</b>	<b>5</b>	<b>▲ 1</b>
<b>行政活動キャッシュ・フロー収支差額</b>	<b>▲ 71,325</b>	<b>▲ 72,114</b>	<b>790</b>
<b>III 財務活動</b>			
財務活動収入	—	—	—
地方債	—	—	—
他会計借入金等	—	—	—
基金繰入金(取崩額)	—	—	—
減債基金	—	—	—
基金借入金	—	—	—
その他財務活動収入	—	—	—
財務活動支出	—	—	—
地方債償還金	—	—	—
他会計借入金等償還金	—	—	—
ファイナンス・リース債務返済支出	—	—	—
基金積立金	—	—	—
減債基金	—	—	—
基金借入金償還金	—	—	—
<b>財務活動収支差額</b>	<b>—</b>	<b>—</b>	<b>—</b>
<b>収支差額合計</b>	<b>▲ 71,325</b>	<b>▲ 72,114</b>	<b>790</b>
一般財源等配分調整額	71,325	72,114	▲ 790
一般会計からの繰入金	—	—	—
一般会計への繰出金	—	—	—
前年度からの繰越金	—	—	—
形式収支	—	—	—
歳入歳出外現金受入額	—	—	—
歳入歳出外現金払出額	—	—	—
再計	—	—	—

## 純資産変動計算書

(単位:百万円)

区 分	開始残高 相 当	収支差額	内部取引	一般財源等 配分調整額	一般会計から の繰入金	一般会計への 繰出金	合 計
前期末残高	8,043	▲ 602,879	1,062	593,495	—	—	▲ 279
当期変動額	—	▲ 71,321	4	71,325	—	—	7
当期末残高	8,043	▲ 674,199	1,066	664,819	—	—	▲ 271

## 純資産変動分析表

(単位:百万円)

区 分	純資産増加	純資産減少	増加—減少	残 高	主な増減要因
前期末純資産残高				▲ 279	
【当期増減内容】					
I 固定資産のうち負債を伴わない額の増減					
①事業用資産(建設仮勘定を含む)					
②インフラ資産(建設仮勘定を含む)					
③その他					
小 計			—		
II 資産の裏付けのない固定負債の増減					
①特別債					
②基金借入金					
③長期性債務(退職手当引当金等)	0				
小 計	0		0		
III その他の増減					
①その他の資産(負債を伴わないもの)	7				
②その他の負債(資産を伴わないもの)		0			
小 計	7	0	7		
I～IIIの増減合計	8	0	7		
当期末純資産残高				▲ 271	

事業類型：助成・啓発・指導・公権力型 部 局：教育庁  
事業名：私学振興事業

## 注記（事業別財務諸表：私学振興事業）

## 1. 追加情報

（1）その他財務諸表の内容を理解するために必要と認められる事項

## 事業の概要

私立学校の自主性を重んじ、公共性を高めることによって、その経営の健全性を高めるなど、教育条件の維持向上を図っています。また、教育の機会均等に寄与するため、全ての意志ある生徒が安心して勉学に打ち込めるよう、教育に係る経済的負担の軽減を図っています。

## ○事業別財務諸表（その他）

## (12)教育委員会運営事業 (目) 教育委員会費

### 事業の概要

教育委員会の運営のため教育委員の報酬、費用弁償及び委員会会議の運営並びに对外折衝経費の支出を行う。

(単位：円)

	金額	財 源 内 訳			
		国 庫	起 債	附帯歳入	一般歳入
予 算 現 額	7,255,000	0	0	0	7,255,000
決 算 額	4,252,020	0	0	0	4,252,020

### ■主な個別事業

(単位：円)

個別事業名称	予算現額	決算額	事 業 内 容
1 委員報酬	6,171,000	3,894,000	教育委員の報酬、費用弁償及び委員会会議の運営並びに对外折衝等に要した経費

貸借対照表

(令和3年3月31日現在)

(単位：百万円)

科 目	令和2年度 (A)	令和元年度 (B)	差 (A-B)	科 目	令和2年度 (A)	令和元年度 (B)	差 (A-B)
<b>資産の部</b>				<b>負債の部</b>			
<b>I 流動資産</b>	—	—	—	<b>I 流動負債</b>	0	0	▲0
現金預金	—	—	—	地方債	—	—	—
歳計現金等	—	—	—	短期借入金	—	—	—
歳入歳出外現金	—	—	—	他会計借入金	—	—	—
未収金	—	—	—	その他短期借入金	—	—	—
税未収金	—	—	—	賞与等引当金	0	0	▲0
その他未収金	—	—	—	未払金	—	—	—
不納欠損引当金	—	—	—	支払保証債務	—	—	—
基金	—	—	—	その他未払金	—	—	—
財政調整基金	—	—	—	還付未済金	—	—	—
減債基金	—	—	—	リース債務	—	—	—
短期貸付金	—	—	—	その他流動負債	—	—	—
貸倒引当金	—	—	—	<b>II 固定負債</b>	2	2	▲0
その他流動資産	—	—	—	地方債	—	—	—
<b>II 固定資産</b>	—	—	—	長期借入金	—	—	—
事業用資産	—	—	—	他会計借入金	—	—	—
有形固定資産	—	—	—	その他長期借入金	—	—	—
土地	—	—	—	退職手当引当金	2	2	▲0
建物	—	—	—	その他引当金	—	—	—
工作物	—	—	—	リース債務	—	—	—
立木竹	—	—	—	その他固定負債	—	—	—
船舶	—	—	—	<b>負債の部合計</b>	2	2	▲0
浮標等	—	—	—	<b>純資産の部</b>			
航空機	—	—	—	<b>純資産</b>	▲2	▲2	0
無形固定資産	—	—	—	(うち当期純資産増減額)	0	0	0
地上権	—	—	—				
特許権等	—	—	—				
インフラ資産	—	—	—				
有形固定資産	—	—	—				
土地	—	—	—				
建物	—	—	—				
工作物	—	—	—				
無形固定資産	—	—	—				
地上権	—	—	—				
特許権等	—	—	—				
重要物品	—	—	—				
図書	—	—	—				
リース資産	—	—	—				
ソフトウェア	—	—	—				
建設仮勘定	—	—	—				
投資その他の資産	—	—	—				
出資金	—	—	—				
法人等出資金	—	—	—				
公営企業会計出資金	—	—	—				
長期貸付金	—	—	—				
貸倒引当金	—	—	—				
基金	—	—	—				
減債基金	—	—	—				
減債基金借入金	—	—	—				
その他の基金	—	—	—				
その他基金借入金	—	—	—				
その他債権	—	—	—				
<b>資産の部合計</b>	—	—	—	<b>純資産の部合計</b>	▲2	▲2	0
				<b>負債及び純資産の部合計</b>	—	—	—

## 行政コスト計算書（自 令和2年4月 1日・至 令和3年3月31日）（単位：百万円）

科 目	令和2年度 (A)	令和元年度 (B)	差 (A-B)
<b>通常収支の部</b>			
<b>I 行政収支の部</b>			
<b>1 行政収入</b>	0	—	0
地方税	—	—	—
地方譲与税	—	—	—
市町村たばこ税府交付金	—	—	—
地方特例交付金	—	—	—
地方交付税	—	—	—
交通安全対策特別交付金	—	—	—
国民健康保険関係交付金	—	—	—
分担金及び負担金(行政費用充当)	—	—	—
使用料及び手数料	—	—	—
国庫支出金(行政費用充当)	—	—	—
財産収入	—	—	—
寄附金	—	—	—
繰入金	—	—	—
特別会計繰入金	—	—	—
公営企業会計繰入金	—	—	—
税諸収入	—	—	—
事業収入(特別会計)	—	—	—
その他行政収入	0	—	0
<b>2 行政費用</b>	6	9	▲ 2
税連動費用	—	—	—
給与関係費	6	8	▲ 2
物件費	0	1	▲ 0
維持補修費	—	—	—
社会保障扶助費	—	—	—
負担金・補助金・交付金等	—	—	—
国直轄事業負担金	—	—	—
繰出金	—	—	—
減価償却費	—	—	—
債務保証費	—	—	—
不納欠損引当金繰入額	—	—	—
貸倒引当金繰入額	—	—	—
賞与等引当金繰入額	0	0	▲ 0
退職手当引当金繰入額	0	0	0
その他引当金繰入額	—	—	—
その他行政費用	—	—	—
<b>行政収支差額</b>	<b>▲ 6</b>	<b>▲ 9</b>	<b>2</b>

科 目	令和2年度 (A)	令和元年度 (B)	差 (A-B)
<b>II 金融収支の部</b>			
<b>1 金融収入</b>	—	—	—
受取利息及び配当金	—	—	—
地方債発行差金	—	—	—
<b>2 金融費用</b>	—	—	—
地方債利息・手数料	—	—	—
地方債発行差金	—	—	—
他会計借入金利息等	—	—	—
<b>金融収支差額</b>	—	—	—
<b>通常収支差額</b>	<b>▲ 6</b>	<b>▲ 9</b>	<b>2</b>
<b>特別収支の部</b>			
<b>1 特別収入</b>	—	—	—
分担金及び負担金(公共施設等整備)	—	—	—
分担金及び負担金(災害復旧費)	—	—	—
国庫支出金(公共施設等整備)	—	—	—
国庫支出金(災害復旧費)	—	—	—
固定資産売却益	—	—	—
過年度修正益	—	—	—
その他特別収入	—	—	—
<b>2 特別費用</b>	—	—	—
固定資産売却損	—	—	—
固定資産除却損	—	—	—
災害復旧費	—	—	—
過年度修正損	—	—	—
その他特別費用	—	—	—
<b>特別収支差額</b>	—	—	—
<b>当期収支差額</b>	<b>▲ 6</b>	<b>▲ 9</b>	<b>2</b>
<b>一般財源等配分調整額</b>	<b>6</b>	<b>9</b>	<b>▲ 2</b>
<b>一般会計からの繰入金</b>	—	—	—
<b>一般会計への繰出金</b>	—	—	—
<b>再計</b>	<b>0</b>	<b>0</b>	<b>0</b>



キャッシュ・フロー計算書(自 令和2年4月 1日・至 令和3年3月31日) (単位:百万円)

科 目	令和2年度 (A)	令和元年度 (B)	差 (A-B)
<b>I 行政サービス活動</b>			
行政収入	0	—	0
地方税	—	—	—
地方譲与税	—	—	—
市町村たばこ税府交付金	—	—	—
地方特例交付金	—	—	—
地方交付税	—	—	—
交通安全対策特別交付金	—	—	—
国民健康保険関係交付金	—	—	—
分担金及び負担金 (行政支出充当)	—	—	—
使用料及び手数料	—	—	—
国庫支出金(行政支出充当)	—	—	—
財産収入	—	—	—
寄附金	—	—	—
繰入金	—	—	—
特別会計繰入金	—	—	—
公営企業会計繰入金	—	—	—
税諸収入	—	—	—
事業収入(特別会計)	—	—	—
その他行政収入	0	—	0
行政支出	6	9	▲ 2
税連動支出	—	—	—
給与関係費	6	8	▲ 2
物件費	0	1	▲ 0
維持補修費	—	—	—
社会保障扶助費	—	—	—
負担金・補助金・交付金等	—	—	—
国直轄事業負担金	—	—	—
繰出金	—	—	—
金融収入	—	—	—
受取利息及び配当金	—	—	—
地方債発行差金	—	—	—
金融支出	—	—	—
地方債利息・手数料	—	—	—
他会計借入金利息等	—	—	—
特別収入	—	—	—
分担金及び負担金(災害復旧費)	—	—	—
国庫支出金(災害復旧費)	—	—	—
その他特別収入	—	—	—
特別支出	—	—	—
災害復旧費	—	—	—
その他特別支出	—	—	—
行政サービス活動収支差額	▲ 6	▲ 9	2

科 目	令和2年度 (A)	令和元年度 (B)	差 (A-B)
<b>II 投資活動</b>			
投資活動収入	—	—	—
分担金及び負担金 (公共施設等整備)	—	—	—
国庫支出金(公共施設等整備)	—	—	—
財産収入	—	—	—
基金繰入金(取崩額)	—	—	—
財政調整基金	—	—	—
その他の基金	—	—	—
貸付金元金回収収入	—	—	—
保証金等返還収入	—	—	—
その他投資活動収入	—	—	—
投資活動支出	—	—	—
公共施設等整備支出	—	—	—
基金積立金	—	—	—
財政調整基金	—	—	—
その他の基金	—	—	—
出資金	—	—	—
貸付金	—	—	—
保証金等支出	—	—	—
投資活動収支差額	—	—	—
行政活動キャッシュ・フロー収支差額	▲ 6	▲ 9	2
<b>III 財務活動</b>			
財務活動収入	—	—	—
地方債	—	—	—
他会計借入金等	—	—	—
基金繰入金(取崩額)	—	—	—
減債基金	—	—	—
基金借入金	—	—	—
その他財務活動収入	—	—	—
財務活動支出	—	—	—
地方債償還金	—	—	—
他会計借入金等償還金	—	—	—
ファイナンス・リース債務返済支出	—	—	—
基金積立金	—	—	—
減債基金	—	—	—
基金借入金償還金	—	—	—
財務活動収支差額	—	—	—
収支差額合計	▲ 6	▲ 9	2
一般財源等配分調整額	6	9	▲ 2
一般会計からの繰入金	—	—	—
一般会計への繰出金	—	—	—
前年度からの繰越金	—	—	—
形式収支	—	—	—
歳入歳出外現金受入額	—	—	—
歳入歳出外現金払出額	—	—	—
再計	—	—	—

事業類型：行政組織管理型 部 局：教育庁  
事業名：教育委員会運営事業

## 純資産変動計算書

(単位:百万円)

区 分	開始残高 相 当	収支差額	内部取引	一般財源等 配分調整額	一般会計から の繰入金	一般会計への 繰出金	合 計
前期末残高	▲ 1	▲ 94	—	94	—	—	▲ 2
当期変動額	—	▲ 6	—	6	—	—	0
当期末残高	▲ 1	▲ 101	—	100	—	—	▲ 2

## 純資産変動分析表

(単位:百万円)

区 分	純資産増加	純資産減少	増加—減少	残 高	主な増減要因
前期末純資産残高				▲ 2	
【当期増減内容】					
I 固定資産のうち負債を伴わない額の増減					
①事業用資産(建設仮勘定を含む)					
②インフラ資産(建設仮勘定を含む)					
③その他					
小 計			—		
II 資産の裏付けのない固定負債の増減					
①特別債					
②基金借入金					
③長期性債務(退職手当引当金等)	0				
小 計	0		0		
III その他の増減					
①その他の資産(負債を伴わないもの)					
②その他の負債(資産を伴わないもの)	0				
小 計	0		0		
I～IIIの増減合計	0		0		
当期末純資産残高				▲ 2	

## 注記（事業別財務諸表：教育委員会運営事業）

### 1. 追加情報

（1）その他財務諸表の内容を理解するために必要と認められる事項

#### 事業の概要

教育委員会の運営のため教育委員の報酬、費用弁償及び委員会会議の運営並びに対外折衝経費の支出を行っています。

事業類型：行政組織管理型 部 局：教育庁  
事業名：教育委員会運営事業

## (13)教育総務事業 (目) 事務局費

### 事業の概要

教育庁全体の教育政策・広報・人事・予算等を円滑にすすめるため、運営に必要な経費の支出等を行う。

(単位：円)

	金額	財 源 内 訳			
		国 庫	起 債	附帯歳入	一般歳入
予 算 現 額	7,319,212,900	9,827,000	0	1,870,000	7,307,515,900
決 算 額	7,199,890,890	8,778,564	0	0	7,191,112,326

### ■主な個別事業

(単位：円)

個別事業名称	予算現額	決算額	事 業 内 容
1 教育庁職員費	6,970,630,000	6,928,704,228	教育庁職員の人件費
2 非常勤職員費	206,243,000	170,119,829	非常勤嘱託員等の雇用に要する非常勤職員費
3 教育庁ハートフルオフィス推進事業費	15,767,000	13,427,362	知的障がいのある府立学校卒業生及びその指導員の雇用等に要する経費

貸借対照表

(令和3年3月31日現在)

(単位：百万円)

科 目	令和2年度 (A)	令和元年度 (B)	差 (A-B)	科 目	令和2年度 (A)	令和元年度 (B)	差 (A-B)
<b>資産の部</b>				<b>負債の部</b>			
<b>I 流動資産</b>	0	—	0	<b>I 流動負債</b>	48	45	3
現金預金	—	—	—	地方債	—	—	—
歳計現金等	—	—	—	短期借入金	—	—	—
歳入歳出外現金	—	—	—	他会計借入金	—	—	—
未収金	0	—	0	その他短期借入金	—	—	—
税未収金	—	—	—	賞与等引当金	48	44	3
その他未収金	0	—	0	未払金	—	—	—
不納欠損引当金	—	—	—	支払保証債務	—	—	—
基金	—	—	—	その他未払金	—	—	—
財政調整基金	—	—	—	還付未済金	—	—	—
減債基金	—	—	—	リース債務	1	1	▲ 0
短期貸付金	—	—	—	その他流動負債	—	—	—
貸倒引当金	—	—	—	<b>II 固定負債</b>	506	490	16
その他流動資産	—	—	—	地方債	—	—	—
<b>II 固定資産</b>	61	62	▲ 1	長期借入金	—	—	—
事業用資産	—	—	—	他会計借入金	—	—	—
有形固定資産	—	—	—	その他長期借入金	—	—	—
土地	—	—	—	退職手当引当金	506	489	17
建物	—	—	—	その他引当金	—	—	—
工作物	—	—	—	リース債務	—	1	▲ 1
立木竹	—	—	—	その他固定負債	—	—	—
船舶	—	—	—	<b>負債の部合計</b>	554	535	19
浮標等	—	—	—	<b>純資産の部</b>			
航空機	—	—	—	<b>純資産</b>	▲ 494	▲ 474	▲ 20
無形固定資産	—	—	—	(うち当期純資産増減額)	▲ 20	▲ 49	▲ 29
地上権	—	—	—				
特許権等	—	—	—				
インフラ資産	—	—	—				
有形固定資産	—	—	—				
土地	—	—	—				
建物	—	—	—				
工作物	—	—	—				
無形固定資産	—	—	—				
地上権	—	—	—				
特許権等	—	—	—				
重要物品	—	—	—				
図書	—	—	—				
リース資産	1	2	▲ 1				
ソフトウェア	—	—	—				
建設仮勘定	—	—	—				
投資その他の資産	60	60	—				
出資金	60	60	—				
法人等出資金	60	60	—				
公営企業会計出資金	—	—	—				
長期貸付金	—	—	—				
貸倒引当金	—	—	—				
基金	—	—	—				
減債基金	—	—	—				
減債基金借入金	—	—	—				
その他の基金	—	—	—				
その他基金借入金	—	—	—				
その他債権	—	—	—				
<b>資産の部合計</b>	61	62	▲ 1	<b>純資産の部合計</b>	▲ 494	▲ 474	▲ 20
				<b>負債及び純資産の部合計</b>	61	62	▲ 1

## 行政コスト計算書（自 令和2年4月 1日・至 令和3年3月31日）（単位：百万円）

科 目	令和2年度 (A)	令和元年度 (B)	差 (A-B)
<b>通常収支の部</b>			
<b>I 行政収支の部</b>			
<b>1 行政収入</b>	22	20	3
地方税	—	—	—
地方譲与税	—	—	—
市町村たばこ税府交付金	—	—	—
地方特例交付金	—	—	—
地方交付税	—	—	—
交通安全対策特別交付金	—	—	—
国民健康保険関係交付金	—	—	—
分担金及び負担金(行政費用充当)	—	—	—
使用料及び手数料	18	18	▲ 1
国庫支出金(行政費用充当)	3	1	3
財産収入	—	—	—
寄附金	—	0	▲ 0
繰入金	—	—	—
特別会計繰入金	—	—	—
公営企業会計繰入金	—	—	—
税諸収入	—	—	—
事業収入(特別会計)	—	—	—
その他行政収入	1	1	0
<b>2 行政費用</b>	2,772	780	1,992
税連動費用	—	—	—
給与関係費	674	605	68
物件費	1,974	29	1,946
維持補修費	—	—	—
社会保障扶助費	—	—	—
負担金・補助金・交付金等	16	16	▲ 0
国直轄事業負担金	—	—	—
繰出金	—	—	—
減価償却費	1	1	—
債務保証費	—	—	—
不納欠損引当金繰入額	—	—	—
貸倒引当金繰入額	—	—	—
賞与等引当金繰入額	48	44	3
退職手当引当金繰入額	60	85	▲ 25
その他引当金繰入額	—	—	—
その他行政費用	—	—	—
<b>行政収支差額</b>	<b>▲ 2,750</b>	<b>▲ 761</b>	<b>▲ 1,989</b>

科 目	令和2年度 (A)	令和元年度 (B)	差 (A-B)
<b>II 金融収支の部</b>			
<b>1 金融収入</b>	—	—	—
受取利息及び配当金	—	—	—
地方債発行差金	—	—	—
<b>2 金融費用</b>	—	—	—
地方債利息・手数料	—	—	—
地方債発行差金	—	—	—
他会計借入金利息等	—	—	—
<b>金融収支差額</b>	—	—	—
<b>通常収支差額</b>	<b>▲ 2,750</b>	<b>▲ 761</b>	<b>▲ 1,989</b>
<b>特別収支の部</b>			
<b>1 特別収入</b>	—	—	—
分担金及び負担金(公共施設等整備)	—	—	—
分担金及び負担金(災害復旧費)	—	—	—
国庫支出金(公共施設等整備)	—	—	—
国庫支出金(災害復旧費)	—	—	—
固定資産売却益	—	—	—
過年度修正益	—	—	—
その他特別収入	—	—	—
<b>2 特別費用</b>	—	—	—
固定資産売却損	—	—	—
固定資産除却損	—	—	—
災害復旧費	—	—	—
過年度修正損	—	—	—
その他特別費用	—	—	—
<b>特別収支差額</b>	—	—	—
<b>当期収支差額</b>	<b>▲ 2,750</b>	<b>▲ 761</b>	<b>▲ 1,989</b>
<b>一般財源等配分調整額</b>	<b>2,730</b>	<b>710</b>	<b>2,020</b>
<b>一般会計からの繰入金</b>	—	—	—
<b>一般会計への繰出金</b>	—	—	—
<b>再計</b>	<b>▲ 20</b>	<b>▲ 50</b>	<b>30</b>

キャッシュ・フロー計算書(自 令和2年4月 1日・至 令和3年3月31日) (単位:百万円)

科 目	令和2年度 (A)	令和元年度 (B)	差 (A-B)
<b>I 行政サービス活動</b>			
行政収入	22	20	3
地方税	—	—	—
地方譲与税	—	—	—
市町村たばこ税府交付金	—	—	—
地方特例交付金	—	—	—
地方交付税	—	—	—
交通安全対策特別交付金	—	—	—
国民健康保険関係交付金	—	—	—
分担金及び負担金 (行政支出充当)	—	—	—
使用料及び手数料	18	18	▲ 1
国庫支出金(行政支出充当)	3	1	3
財産収入	—	—	—
寄附金	—	0	▲ 0
繰入金	—	—	—
特別会計繰入金	—	—	—
公営企業会計繰入金	—	—	—
税諸収入	—	—	—
事業収入(特別会計)	—	—	—
その他行政収入	1	1	0
行政支出	2,751	729	2,022
税連動支出	—	—	—
給与関係費	761	685	77
物件費	1,974	29	1,946
維持補修費	—	—	—
社会保障扶助費	—	—	—
負担金・補助金・交付金等	16	16	▲ 0
国直轄事業負担金	—	—	—
繰出金	—	—	—
金融収入	—	—	—
受取利息及び配当金	—	—	—
地方債発行差金	—	—	—
金融支出	—	—	—
地方債利息・手数料	—	—	—
他会計借入金利息等	—	—	—
特別収入	—	—	—
分担金及び負担金(災害復旧費)	—	—	—
国庫支出金(災害復旧費)	—	—	—
その他特別収入	—	—	—
特別支出	—	—	—
災害復旧費	—	—	—
その他特別支出	—	—	—
<b>行政サービス活動収支差額</b>	<b>▲ 2,729</b>	<b>▲ 710</b>	<b>▲ 2,020</b>

科 目	令和2年度 (A)	令和元年度 (B)	差 (A-B)
<b>II 投資活動</b>			
投資活動収入	—	—	—
分担金及び負担金 (公共施設等整備)	—	—	—
国庫支出金(公共施設等整備)	—	—	—
財産収入	—	—	—
基金繰入金(取崩額)	—	—	—
財政調整基金	—	—	—
その他の基金	—	—	—
貸付金元金回収収入	—	—	—
保証金等返還収入	—	—	—
その他投資活動収入	—	—	—
投資活動支出	—	—	—
公共施設等整備支出	—	—	—
基金積立金	—	—	—
財政調整基金	—	—	—
その他の基金	—	—	—
出資金	—	—	—
貸付金	—	—	—
保証金等支出	—	—	—
<b>投資活動収支差額</b>	<b>—</b>	<b>—</b>	<b>—</b>
<b>行政活動キャッシュ・フロー収支差額</b>	<b>▲ 2,729</b>	<b>▲ 710</b>	<b>▲ 2,020</b>
<b>III 財務活動</b>			
財務活動収入	—	—	—
地方債	—	—	—
他会計借入金等	—	—	—
基金繰入金(取崩額)	—	—	—
減債基金	—	—	—
基金借入金	—	—	—
その他財務活動収入	—	—	—
財務活動支出	1	1	—
地方債償還金	—	—	—
他会計借入金等償還金	—	—	—
ファイナンス・リース債務返済支出	1	1	—
基金積立金	—	—	—
減債基金	—	—	—
基金借入金償還金	—	—	—
<b>財務活動収支差額</b>	<b>▲ 1</b>	<b>▲ 1</b>	<b>—</b>
<b>収支差額合計</b>	<b>▲ 2,730</b>	<b>▲ 710</b>	<b>▲ 2,020</b>
一般財源等配分調整額	2,730	710	2,020
一般会計からの繰入金	—	—	—
一般会計への繰出金	—	—	—
前年度からの繰越金	—	—	—
形式収支	—	—	—
歳入歳出外現金受入額	—	—	—
歳入歳出外現金払出額	—	—	—
再計	—	—	—

事業類型：行政組織管理型 部 局：教育庁  
事業名：教育総務事業

## 純資産変動計算書

(単位:百万円)

区 分	開始残高 相 当	収支差額	内部取引	一般財源等 配分調整額	一般会計から の繰入金	一般会計への 繰出金	合 計
前期末残高	▲ 530	▲ 5,832	▲ 12	5,900	—	—	▲ 474
当期変動額	—	▲ 2,750	—	2,730	—	—	▲ 20
当期末残高	▲ 530	▲ 8,582	▲ 12	8,630	—	—	▲ 494

## 純資産変動分析表

(単位:百万円)

区 分	純資産増加	純資産減少	増加—減少	残 高	主な増減要因
前期末純資産残高				▲ 474	
【当期増減内容】					
I 固定資産のうち負債を伴わない額の増減					
①事業用資産(建設仮勘定を含む)					
②インフラ資産(建設仮勘定を含む)					
③その他		1			
小 計		1	▲ 1		
II 資産の裏付けのない固定負債の増減					
①特別債					
②基金借入金					
③長期性債務(退職手当引当金等)		16			
小 計		16	▲ 16		
III その他の増減					
①その他の資産(負債を伴わないもの)	0				
②その他の負債(資産を伴わないもの)		3			
小 計	0	3	▲ 3		
I～IIIの増減合計	0	20	▲ 20		
当期末純資産残高				▲ 494	



固定資産附属明細表（教育総務事業）

【教育庁】

固定資産（有形）

（単位：百万円）

区 分	前期末 取得原価 ①	当期増加額 ②	当期減少額 ③	当期末 取得原価 ④=①+②-③	当期末減価 償却累計額 (減損を含む) ⑤	当期償却額 (減損を含む) ⑥	当期末残高 ④-⑤
事業用資産	—	2	2	—	—	—	—
土地	—	—	—	—	—	—	—
建物	—	2	2	—	—	—	—
工作物	—	—	—	—	—	—	—
立木竹	—	—	—	—	—	—	—
船舶	—	—	—	—	—	—	—
浮標等	—	—	—	—	—	—	—
航空機	—	—	—	—	—	—	—
インフラ資産	—	—	—	—	—	—	—
土地	—	—	—	—	—	—	—
建物	—	—	—	—	—	—	—
工作物	—	—	—	—	—	—	—
重要物品	—	—	—	—	—	—	—
図書	—	—	—	—	—	—	—
リース資産	5	—	—	5	5	1	1
ソフトウェア	—	—	—	—	—	—	—
建設仮勘定	—	—	—	—	—	—	—
合 計	5	2	2	5	5	1	1

固定資産（無形）

（単位：百万円）

区 分	前期末残高 ①	当期増加額 ②	当期減少額 ③	当期償却額 ④	当期末残高 ①+②-③
事業用資産	—	—	—	—	—
地上権	—	—	—	—	—
特許権等	—	—	—	—	—
インフラ資産	—	—	—	—	—
地上権	—	—	—	—	—
特許権等	—	—	—	—	—
合 計	—	—	—	—	—

事業類型：行政組織管理型  
事業名：教育総務事業

部 局：教育庁

事業類型：行政組織管理型 部 局：教育庁  
事業名：教育総務事業

### 注記（事業別財務諸表：教育総務事業）

#### 1. 追加情報

（1）その他財務諸表の内容を理解するために必要と認められる事項

##### 事業の概要

教育庁全体の教育政策・広報・人事・予算等を円滑にすすめるため、運営に必要な経費の支出等を行っています。

## (14)学校総務サービスセンター事業 (目) 事務局費

### 事業の概要

府立学校の総務事務の効率化を図るため人事給与・財務会計・物品調達等の総務関連事務に関するコンピュータシステム等の運営及び市町村立学校の府費負担教職員の給与・旅費報告事務に関するコンピュータシステム等の運営などを行う。

(単位：円)

	金額	財 源 内 訳			
		国 庫	起 債	附帯歳入	一般歳入
予 算 現 額	128,530,000	0	0	0	128,530,000
決 算 額	122,386,787	0	0	0	122,386,787

### ■主な個別事業

(単位：円)

個別事業名称	予算現額	決算額	事 業 内 容
1 基幹系業務システム総合整備事業費	114,295,000	110,905,942	府費負担教職員の給与・旅費支給等の事務処理の効率化を図るため府教育庁と市町村教育委員会及び市町村立学校を結ぶ事務ネットワークシステムの整備・運営に要した経費

## 貸借対照表

(令和3年3月31日現在)

(単位：百万円)

科 目	令和2年度 (A)	令和元年度 (B)	差 (A-B)	科 目	令和2年度 (A)	令和元年度 (B)	差 (A-B)
<b>資産の部</b>				<b>負債の部</b>			
<b>I 流動資産</b>	—	0	▲ 0	<b>I 流動負債</b>	56	56	▲ 0
現金預金	—	—	—	地方債	—	—	—
歳計現金等	—	—	—	短期借入金	—	—	—
歳入歳出外現金	—	—	—	他会計借入金	—	—	—
未収金	—	0	▲ 0	その他短期借入金	—	—	—
税未収金	—	—	—	賞与等引当金	6	6	▲ 0
その他未収金	—	0	▲ 0	未払金	—	—	—
不納欠損引当金	—	—	—	支払保証債務	—	—	—
基金	—	—	—	その他未払金	—	—	—
財政調整基金	—	—	—	還付未済金	—	—	—
減債基金	—	—	—	リース債務	50	50	—
短期貸付金	—	—	—	その他流動負債	—	—	—
貸倒引当金	—	—	—	<b>II 固定負債</b>	98	144	▲ 46
その他流動資産	—	—	—	地方債	—	—	—
<b>II 固定資産</b>	83	133	▲ 50	長期借入金	—	—	—
事業用資産	—	—	—	他会計借入金	—	—	—
有形固定資産	—	—	—	その他長期借入金	—	—	—
土地	—	—	—	退職手当引当金	65	61	4
建物	—	—	—	その他引当金	—	—	—
工作物	—	—	—	リース債務	33	83	▲ 50
立木竹	—	—	—	その他固定負債	—	—	—
船舶	—	—	—	<b>負債の部合計</b>	153	200	▲ 46
浮標等	—	—	—	<b>純資産の部</b>			
航空機	—	—	—	<b>純資産</b>	▲ 71	▲ 67	▲ 3
無形固定資産	—	—	—	(うち当期純資産増減額)	▲ 3	▲ 3	▲ 1
地上権	—	—	—				
特許権等	—	—	—				
インフラ資産	—	—	—				
有形固定資産	—	—	—				
土地	—	—	—				
建物	—	—	—				
工作物	—	—	—				
無形固定資産	—	—	—				
地上権	—	—	—				
特許権等	—	—	—				
重要物品	—	—	—				
図書	—	—	—				
リース資産	83	133	▲ 50				
ソフトウェア	—	—	—				
建設仮勘定	—	—	—				
投資その他の資産	—	—	—				
出資金	—	—	—				
法人等出資金	—	—	—				
公営企業会計出資金	—	—	—				
長期貸付金	—	—	—				
貸倒引当金	—	—	—				
基金	—	—	—				
減債基金	—	—	—				
減債基金借入金	—	—	—				
その他の基金	—	—	—				
その他基金借入金	—	—	—				
その他債権	—	—	—				
<b>資産の部合計</b>	83	133	▲ 50	<b>純資産の部合計</b>	▲ 71	▲ 67	▲ 3
				<b>負債及び純資産の部合計</b>	83	133	▲ 50

行政コスト計算書 (自 令和2年4月 1日・至 令和3年3月31日)

(単位：百万円)

科 目	令和2年度 (A)	令和元年度 (B)	差 (A-B)
<b>通常収支の部</b>			
<b>I 行政収支の部</b>			
<b>1 行政収入</b>	<b>3</b>	<b>1</b>	<b>1</b>
地方税	—	—	—
地方譲与税	—	—	—
市町村たばこ税府交付金	—	—	—
地方特例交付金	—	—	—
地方交付税	—	—	—
交通安全対策特別交付金	—	—	—
国民健康保険関係交付金	—	—	—
分担金及び負担金(行政費用充当)	—	—	—
使用料及び手数料	—	—	—
国庫支出金(行政費用充当)	—	—	—
財産収入	—	—	—
寄附金	—	—	—
繰入金	—	—	—
特別会計繰入金	—	—	—
公営企業会計繰入金	—	—	—
税諸収入	—	—	—
事業収入(特別会計)	—	—	—
その他行政収入	3	1	1
<b>2 行政費用</b>	<b>203</b>	<b>203</b>	<b>▲ 0</b>
税連動費用	—	—	—
給与関係費	78	82	▲ 4
物件費	59	59	0
維持補修費	—	—	—
社会保障扶助費	—	—	—
負担金・補助金・交付金等	0	0	—
国直轄事業負担金	—	—	—
繰出金	—	—	—
減価償却費	50	50	—
債務保証費	—	—	—
不納欠損引当金繰入額	—	—	—
貸倒引当金繰入額	—	—	—
賞与等引当金繰入額	6	6	▲ 0
退職手当引当金繰入額	9	6	3
その他引当金繰入額	—	—	—
その他行政費用	—	—	—
<b>行政収支差額</b>	<b>▲ 200</b>	<b>▲ 201</b>	<b>1</b>

科 目	令和2年度 (A)	令和元年度 (B)	差 (A-B)
<b>II 金融収支の部</b>			
<b>1 金融収入</b>	—	—	—
受取利息及び配当金	—	—	—
地方債発行差金	—	—	—
<b>2 金融費用</b>	—	—	—
地方債利息・手数料	—	—	—
地方債発行差金	—	—	—
他会計借入金利息等	—	—	—
<b>金融収支差額</b>	—	—	—
<b>通常収支差額</b>	<b>▲ 200</b>	<b>▲ 201</b>	<b>1</b>
<b>特別収支の部</b>			
<b>1 特別収入</b>	—	—	—
分担金及び負担金(公共施設等整備)	—	—	—
分担金及び負担金(災害復旧費)	—	—	—
国庫支出金(公共施設等整備)	—	—	—
国庫支出金(災害復旧費)	—	—	—
固定資産売却益	—	—	—
過年度修正益	—	—	—
その他特別収入	—	—	—
<b>2 特別費用</b>	—	—	—
固定資産売却損	—	—	—
固定資産除却損	—	—	—
災害復旧費	—	—	—
過年度修正損	—	—	—
その他特別費用	—	—	—
<b>特別収支差額</b>	—	—	—
<b>当期収支差額</b>	<b>▲ 200</b>	<b>▲ 201</b>	<b>1</b>
<b>一般財源等配分調整額</b>	<b>197</b>	<b>199</b>	<b>▲ 3</b>
<b>一般会計からの繰入金</b>	—	—	—
<b>一般会計への繰出金</b>	—	—	—
<b>再計</b>	<b>▲ 3</b>	<b>▲ 2</b>	<b>▲ 1</b>

事業類型：行政組織管理型 部 局：教育庁  
事業名：学校総務サービスセンター事業

キャッシュ・フロー計算書 (自 令和2年4月 1日・至 令和3年3月31日) (単位:百万円)

科 目	令和2年度 (A)	令和元年度 (B)	差 (A-B)
<b>I 行政サービス活動</b>			
行政収入	3	1	1
地方税	—	—	—
地方譲与税	—	—	—
市町村たばこ税府交付金	—	—	—
地方特例交付金	—	—	—
地方交付税	—	—	—
交通安全対策特別交付金	—	—	—
国民健康保険関係交付金	—	—	—
分担金及び負担金 (行政支出充当)	—	—	—
使用料及び手数料	—	—	—
国庫支出金(行政支出充当)	—	—	—
財産収入	—	—	—
寄附金	—	—	—
繰入金	—	—	—
特別会計繰入金	—	—	—
公営企業会計繰入金	—	—	—
税諸収入	—	—	—
事業収入(特別会計)	—	—	—
その他行政収入	3	1	1
行政支出	150	151	▲ 2
税連動支出	—	—	—
給与関係費	90	92	▲ 2
物件費	59	59	0
維持補修費	—	—	—
社会保障扶助費	—	—	—
負担金・補助金・交付金等	0	0	—
国直轄事業負担金	—	—	—
繰出金	—	—	—
金融収入	—	—	—
受取利息及び配当金	—	—	—
地方債発行差金	—	—	—
金融支出	—	—	—
地方債利息・手数料	—	—	—
他会計借入金利息等	—	—	—
特別収入	—	—	—
分担金及び負担金(災害復旧費)	—	—	—
国庫支出金(災害復旧費)	—	—	—
その他特別収入	—	—	—
特別支出	—	—	—
災害復旧費	—	—	—
その他特別支出	—	—	—
行政サービス活動収支差額	▲ 147	▲ 150	3

科 目	令和2年度 (A)	令和元年度 (B)	差 (A-B)
<b>II 投資活動</b>			
投資活動収入	—	—	—
分担金及び負担金 (公共施設等整備)	—	—	—
国庫支出金(公共施設等整備)	—	—	—
財産収入	—	—	—
基金繰入金(取崩額)	—	—	—
財政調整基金	—	—	—
その他の基金	—	—	—
貸付金元金回収収入	—	—	—
保証金等返還収入	—	—	—
その他投資活動収入	—	—	—
投資活動支出	—	—	—
公共施設等整備支出	—	—	—
基金積立金	—	—	—
財政調整基金	—	—	—
その他の基金	—	—	—
出資金	—	—	—
貸付金	—	—	—
保証金等支出	—	—	—
投資活動収支差額	—	—	—
行政活動キャッシュ・フロー収支差額	▲ 147	▲ 150	3
<b>III 財務活動</b>			
財務活動収入	—	—	—
地方債	—	—	—
他会計借入金等	—	—	—
基金繰入金(取崩額)	—	—	—
減債基金	—	—	—
基金借入金	—	—	—
その他財務活動収入	—	—	—
財務活動支出	50	50	—
地方債償還金	—	—	—
他会計借入金等償還金	—	—	—
ファイナンス・リース債務返済支出	50	50	—
基金積立金	—	—	—
減債基金	—	—	—
基金借入金償還金	—	—	—
財務活動収支差額	▲ 50	▲ 50	—
収支差額合計	▲ 197	▲ 199	3
一般財源等配分調整額	197	199	▲ 3
一般会計からの繰入金	—	—	—
一般会計への繰出金	—	—	—
前年度からの繰越金	—	—	—
形式収支	—	—	—
歳入歳出外現金受入額	—	—	—
歳入歳出外現金払出額	—	—	—
再計	—	—	—

## 純資産変動計算書

(単位:百万円)

区 分	開始残高 相 当	収支差額	内部取引	一般財源等 配分調整額	一般会計から の繰入金	一般会計への 繰出金	合 計
前期末残高	▲ 103	▲ 2,533	▲ 31	2,599	—	—	▲ 67
当期変動額	—	▲ 200	—	197	—	—	▲ 3
当期末残高	▲ 103	▲ 2,733	▲ 31	2,796	—	—	▲ 71

## 純資産変動分析表

(単位:百万円)

区 分	純資産増加	純資産減少	増加—減少	残 高	主な増減要因
前期末純資産残高				▲ 67	
<b>【当期増減内容】</b>					
I 固定資産のうち負債を伴わない額の増減					
①事業用資産(建設仮勘定を含む)					
②インフラ資産(建設仮勘定を含む)					
③その他		50			リース債務の減により -50
小 計		50	▲ 50		
II 資産の裏付けのない固定負債の増減					
①特別債					
②基金借入金					
③長期性債務(退職手当引当金等)	46				
小 計	46		46		
III その他の増減					
①その他の資産(負債を伴わないもの)		0			
②その他の負債(資産を伴わないもの)	0				
小 計	0	0	0		
I ~ IIIの増減合計	46	50	▲ 3		
当期末純資産残高				▲ 71	

事業類型：行政組織管理型 部 局：教育庁  
事業名：学校総務サービスセンター事業

事業類型：行政組織管理型 部 局：教育庁  
事業名：学校総務サービスセンター事業

固定資産附属明細表（学校総務サービスセンター事業）

【教育庁】

固定資産（有形）

（単位：百万円）

区 分	前期末 取得原価 ①	当期増加額 ②	当期減少額 ③	当期末 取得原価 ④=①+②-③	当期末減価 償却累計額 (減損を含む) ⑤	当期償却額 (減損を含む) ⑥	当期末残高 ④-⑤
事業用資産	-	-	-	-	-	-	-
土地	-	-	-	-	-	-	-
建物	-	-	-	-	-	-	-
工作物	-	-	-	-	-	-	-
立木竹	-	-	-	-	-	-	-
船舶	-	-	-	-	-	-	-
浮標等	-	-	-	-	-	-	-
航空機	-	-	-	-	-	-	-
インフラ資産	-	-	-	-	-	-	-
土地	-	-	-	-	-	-	-
建物	-	-	-	-	-	-	-
工作物	-	-	-	-	-	-	-
重要物品	-	-	-	-	-	-	-
図書	-	-	-	-	-	-	-
リース資産	248	-	-	248	166	50	83
ソフトウェア	-	-	-	-	-	-	-
建設仮勘定	-	-	-	-	-	-	-
合 計	248	-	-	248	166	50	83

固定資産（無形）

（単位：百万円）

区 分	前期末残高 ①	当期増加額 ②	当期減少額 ③	当期償却額 ④	当期末残高 ①+②-③
事業用資産	-	-	-	-	-
地上権	-	-	-	-	-
特許権等	-	-	-	-	-
インフラ資産	-	-	-	-	-
地上権	-	-	-	-	-
特許権等	-	-	-	-	-
合 計	-	-	-	-	-



## 注記（事業別財務諸表：学校総務サービスセンター事業）

### 1. 追加情報

（1）その他財務諸表の内容を理解するために必要と認められる事項

#### 事業の概要

府立学校の総務事務の効率化を図るため人事給与・財務会計・物品調達等の総務関連事務に関するコンピュータシステム等の運営及び市町村立学校の府費負担教職員の給与・旅費報告事務に関するコンピュータシステム等の運営などを行っています。

事業類型：行政組織管理型 部 局：教育庁  
事業名：学校総務サービスセンター事業

## (15)学校施設等管理事業 (目) 事務局費

### 事業の概要

府内公立学校施設整備に係る国庫補助事業に関する指導監督・連絡調整、府立学校施設管理のために必要な警備委託業務、建築基準法に基づく施設設備の法定点検等を行う。

(単位：円)

	金額	財 源 内 訳			
		国 庫	起 債	附帯歳入	一般歳入
予 算 現 額	508,241,000	2,458,000	0	0	505,783,000
決 算 額	451,498,787	4,402,000	0	0	447,096,787

### ■主な個別事業

(単位：円)

個別事業名称	予算現額	決算額	事 業 内 容
1 学校警備業務実施費	404,106,000	367,802,593	府立学校の夜間及び休日等の施設管理のため、機械警備等の実施に要した経費

貸借対照表

(令和3年3月31日現在)

(単位：百万円)

科 目	令和2年度 (A)	令和元年度 (B)	差 (A-B)	科 目	令和2年度 (A)	令和元年度 (B)	差 (A-B)
<b>資産の部</b>				<b>負債の部</b>			
<b>I 流動資産</b>	—	—	—	<b>I 流動負債</b>	7	7	0
現金預金	—	—	—	地方債	—	—	—
歳計現金等	—	—	—	短期借入金	—	—	—
歳入歳出外現金	—	—	—	他会計借入金	—	—	—
未収金	—	—	—	その他短期借入金	—	—	—
税未収金	—	—	—	賞与等引当金	7	7	0
その他未収金	—	—	—	未払金	—	—	—
不納欠損引当金	—	—	—	支払保証債務	—	—	—
基金	—	—	—	その他未払金	—	—	—
財政調整基金	—	—	—	還付未済金	—	—	—
減債基金	—	—	—	リース債務	—	—	—
短期貸付金	—	—	—	その他流動負債	—	—	—
貸倒引当金	—	—	—	<b>II 固定負債</b>	73	74	▲ 1
その他流動資産	—	—	—	地方債	—	—	—
<b>II 固定資産</b>	264	253	11	長期借入金	—	—	—
事業用資産	252	253	▲ 1	他会計借入金	—	—	—
有形固定資産	252	253	▲ 1	その他長期借入金	—	—	—
土地	226	226	—	退職手当引当金	73	74	▲ 1
建物	—	—	—	その他引当金	—	—	—
工作物	26	27	▲ 1	リース債務	—	—	—
立木竹	—	—	—	その他固定負債	—	—	—
船舶	—	—	—	<b>負債の部合計</b>	79	81	▲ 1
浮標等	—	—	—	<b>純資産の部</b>			
航空機	—	—	—	<b>純資産</b>	184	172	12
無形固定資産	—	—	—	(うち当期純資産増減額)	12	▲ 14	26
地上権	—	—	—				
特許権等	—	—	—				
インフラ資産	—	—	—				
有形固定資産	—	—	—				
土地	—	—	—				
建物	—	—	—				
工作物	—	—	—				
無形固定資産	—	—	—				
地上権	—	—	—				
特許権等	—	—	—				
重要物品	0	0	—				
図書	—	—	—				
リース資産	—	—	—				
ソフトウェア	—	—	—				
建設仮勘定	12	—	12				
投資その他の資産	—	—	—				
出資金	—	—	—				
法人等出資金	—	—	—				
公営企業会計出資金	—	—	—				
長期貸付金	—	—	—				
貸倒引当金	—	—	—				
基金	—	—	—				
減債基金	—	—	—				
減債基金借入金	—	—	—				
その他の基金	—	—	—				
その他基金借入金	—	—	—				
その他債権	—	—	—				
<b>資産の部合計</b>	264	253	11	<b>純資産の部合計</b>	184	172	12
				<b>負債及び純資産の部合計</b>	264	253	11

事業類型：施設運営型 部 局：教育庁  
事業名：学校施設等管理事業

## 行政コスト計算書 (自 令和2年4月 1日・至 令和3年3月31日) (単位：百万円)

科 目	令和2年度 (A)	令和元年度 (B)	差 (A-B)
<b>通常収支の部</b>			
<b>I 行政収支の部</b>			
<b>1 行政収入</b>	5	5	0
地方税	—	—	—
地方譲与税	—	—	—
市町村たばこ税府交付金	—	—	—
地方特例交付金	—	—	—
地方交付税	—	—	—
交通安全対策特別交付金	—	—	—
国民健康保険関係交付金	—	—	—
分担金及び負担金(行政費用充当)	—	—	—
使用料及び手数料	0	2	▲ 2
国庫支出金(行政費用充当)	4	—	4
財産収入	—	—	—
寄附金	—	—	—
繰入金	—	—	—
特別会計繰入金	—	—	—
公営企業会計繰入金	—	—	—
税諸収入	—	—	—
事業収入(特別会計)	—	—	—
その他行政収入	0	3	▲ 2
<b>2 行政費用</b>	517	516	1
税連動費用	—	—	—
給与関係費	89	83	6
物件費	410	412	▲ 2
維持補修費	4	8	▲ 4
社会保障扶助費	—	—	—
負担金・補助金・交付金等	0	0	▲ 0
国直轄事業負担金	—	—	—
繰出金	—	—	—
減価償却費	1	1	—
債務保証費	—	—	—
不納欠損引当金繰入額	—	—	—
貸倒引当金繰入額	—	—	—
賞与等引当金繰入額	7	7	0
退職手当引当金繰入額	5	4	1
その他引当金繰入額	—	—	—
その他行政費用	—	—	—
<b>行政収支差額</b>	<b>▲ 512</b>	<b>▲ 511</b>	<b>▲ 1</b>

科 目	令和2年度 (A)	令和元年度 (B)	差 (A-B)
<b>II 金融収支の部</b>			
<b>1 金融収入</b>	—	—	—
受取利息及び配当金	—	—	—
地方債発行差金	—	—	—
<b>2 金融費用</b>	—	—	—
地方債利息・手数料	—	—	—
地方債発行差金	—	—	—
他会計借入金利息等	—	—	—
<b>金融収支差額</b>	—	—	—
<b>通常収支差額</b>	<b>▲ 512</b>	<b>▲ 511</b>	<b>▲ 1</b>
<b>特別収支の部</b>			
<b>1 特別収入</b>	—	0	▲ 0
分担金及び負担金(公共施設等整備)	—	—	—
分担金及び負担金(災害復旧費)	—	—	—
国庫支出金(公共施設等整備)	—	—	—
国庫支出金(災害復旧費)	—	—	—
固定資産売却益	—	—	—
過年度修正益	—	0	▲ 0
その他特別収入	—	—	—
<b>2 特別費用</b>	—	0	▲ 0
固定資産売却損	—	—	—
固定資産除却損	—	—	—
災害復旧費	—	—	—
過年度修正損	—	0	▲ 0
その他特別費用	—	—	—
<b>特別収支差額</b>	—	0	▲ 0
<b>当期収支差額</b>	<b>▲ 512</b>	<b>▲ 511</b>	<b>▲ 1</b>
<b>一般財源等配分調整額</b>	524	512	12
<b>一般会計からの繰入金</b>	—	—	—
<b>一般会計への繰出金</b>	—	—	—
<b>再計</b>	<b>12</b>	<b>1</b>	<b>11</b>

キャッシュ・フロー計算書(自 令和2年4月 1日・至 令和3年3月31日) (単位:百万円)

科 目	令和2年度 (A)	令和元年度 (B)	差 (A-B)
<b>I 行政サービス活動</b>			
行政収入	5	5	0
地方税	—	—	—
地方譲与税	—	—	—
市町村たばこ税府交付金	—	—	—
地方特例交付金	—	—	—
地方交付税	—	—	—
交通安全対策特別交付金	—	—	—
国民健康保険関係交付金	—	—	—
分担金及び負担金 (行政支出充当)	—	—	—
使用料及び手数料	0	2	▲ 2
国庫支出金(行政支出充当)	4	—	4
財産収入	—	—	—
寄附金	—	—	—
繰入金	—	—	—
特別会計繰入金	—	—	—
公営企業会計繰入金	—	—	—
税諸収入	—	—	—
事業収入(特別会計)	—	—	—
その他行政収入	0	3	▲ 2
行政支出	518	517	1
税連動支出	—	—	—
給与関係費	103	96	7
物件費	410	412	▲ 2
維持補修費	4	8	▲ 4
社会保障扶助費	—	—	—
負担金・補助金・交付金等	0	0	▲ 0
国直轄事業負担金	—	—	—
繰出金	—	—	—
金融収入	—	—	—
受取利息及び配当金	—	—	—
地方債発行差金	—	—	—
金融支出	—	—	—
地方債利息・手数料	—	—	—
他会計借入金利息等	—	—	—
特別収入	—	—	—
分担金及び負担金(災害復旧費)	—	—	—
国庫支出金(災害復旧費)	—	—	—
その他特別収入	—	—	—
特別支出	—	—	—
災害復旧費	—	—	—
その他特別支出	—	—	—
<b>行政サービス活動収支差額</b>	<b>▲ 513</b>	<b>▲ 512</b>	<b>▲ 1</b>

科 目	令和2年度 (A)	令和元年度 (B)	差 (A-B)
<b>II 投資活動</b>			
投資活動収入	—	—	—
分担金及び負担金 (公共施設等整備)	—	—	—
国庫支出金(公共施設等整備)	—	—	—
財産収入	—	—	—
基金繰入金(取崩額)	—	—	—
財政調整基金	—	—	—
その他の基金	—	—	—
貸付金元金回収収入	—	—	—
保証金等返還収入	—	—	—
その他投資活動収入	—	—	—
投資活動支出	12	—	12
公共施設等整備支出	12	—	12
基金積立金	—	—	—
財政調整基金	—	—	—
その他の基金	—	—	—
出資金	—	—	—
貸付金	—	—	—
保証金等支出	—	—	—
<b>投資活動収支差額</b>	<b>▲ 12</b>	<b>—</b>	<b>▲ 12</b>
<b>行政活動キャッシュ・フロー収支差額</b>	<b>▲ 524</b>	<b>▲ 512</b>	<b>▲ 12</b>
<b>III 財務活動</b>			
財務活動収入	—	—	—
地方債	—	—	—
他会計借入金等	—	—	—
基金繰入金(取崩額)	—	—	—
減債基金	—	—	—
基金借入金	—	—	—
その他財務活動収入	—	—	—
財務活動支出	—	—	—
地方債償還金	—	—	—
他会計借入金等償還金	—	—	—
ファイナンス・リース債務返済支出	—	—	—
基金積立金	—	—	—
減債基金	—	—	—
基金借入金償還金	—	—	—
<b>財務活動収支差額</b>	<b>—</b>	<b>—</b>	<b>—</b>
<b>収支差額合計</b>	<b>▲ 524</b>	<b>▲ 512</b>	<b>▲ 12</b>
一般財源等配分調整額	524	512	12
一般会計からの繰入金	—	—	—
一般会計への繰出金	—	—	—
前年度からの繰越金	—	—	—
形式収支	—	—	—
歳入歳出外現金受入額	—	—	—
歳入歳出外現金払出額	—	—	—
再計	—	—	—

事業類型：施設運営型 部 局：教育庁  
事業名：学校施設等管理事業

## 純資産変動計算書

(単位:百万円)

区 分	開始残高 相 当	収支差額	内部取引	一般財源等 配分調整額	一般会計から の繰入金	一般会計への 繰出金	合 計
前期末残高	96	▲ 4,281	▲ 18	4,374	—	—	172
当期変動額	—	▲ 512	—	524	—	—	12
当期末残高	96	▲ 4,793	▲ 18	4,898	—	—	184

## 純資産変動分析表

(単位:百万円)

区 分	純資産増加	純資産減少	増加—減少	残 高	主な増減要因
前期末純資産残高				172	
【当期増減内容】					
I 固定資産のうち負債を伴わない額の増減					
①事業用資産(建設仮勘定を含む)	11				
②インフラ資産(建設仮勘定を含む)					
③その他					
小 計	11		11		
II 資産の裏付けのない固定負債の増減					
①特別債					
②基金借入金					
③長期性債務(退職手当引当金等)	1				
小 計	1		1		
III その他の増減					
①その他の資産(負債を伴わないもの)					
②その他の負債(資産を伴わないもの)		0			
小 計		0	▲ 0		
I～IIIの増減合計	12	0	12		
当期末純資産残高				184	

固定資産附属明細表（学校施設等管理事業）

【教育庁】

固定資産（有形）

（単位：百万円）

区 分	前期末 取得原価 ①	当期増加額 ②	当期減少額 ③	当期末 取得原価 ④=①+②-③	当期末減価 償却累計額 (減損を含む) ⑤	当期償却額 (減損を含む) ⑥	当期末残高 ④-⑤
事業用資産	255	0	0	255	3	1	252
土地	226	—	—	226	—	—	226
建物	—	—	—	—	—	—	—
工作物	29	0	0	29	3	1	26
立木竹	—	—	—	—	—	—	—
船舶	—	—	—	—	—	—	—
浮標等	—	—	—	—	—	—	—
航空機	—	—	—	—	—	—	—
インフラ資産	—	—	—	—	—	—	—
土地	—	—	—	—	—	—	—
建物	—	—	—	—	—	—	—
工作物	—	—	—	—	—	—	—
重要物品	1	—	—	1	1	—	0
図書	—	—	—	—	—	—	—
リース資産	—	—	—	—	—	—	—
ソフトウェア	—	—	—	—	—	—	—
建設仮勘定	—	36	24	12	—	—	12
合 計	256	36	25	268	4	1	264

固定資産（無形）

（単位：百万円）

区 分	前期末残高 ①	当期増加額 ②	当期減少額 ③	当期償却額 ④	当期末残高 ①+②-③
事業用資産	—	—	—	—	—
地上権	—	—	—	—	—
特許権等	—	—	—	—	—
インフラ資産	—	—	—	—	—
地上権	—	—	—	—	—
特許権等	—	—	—	—	—
合 計	—	—	—	—	—

事業類型：施設運営型 部 局：教育庁  
事業名：学校施設等管理事業

事業類型：施設運営型 部 局：教育庁  
事業名：学校施設等管理事業

### 注記（事業別財務諸表：学校施設等管理事業）

#### 1. 追加情報

（1）その他財務諸表の内容を理解するために必要と認められる事項

##### 事業の概要

府内公立学校施設整備に係る国庫補助事業に関する指導監督・連絡調整、府立学校施設管理のために必要な警備委託業務、建築基準法に基づく施設設備の法定点検等を行っています。



## (16)教職員人事事業 (目) 教職員人事費

### 事業の概要

教職員の教員免許の管理や教職員の採用業務、福利厚生等を行うとともに学校運営に必要な非常勤職員の雇用を行う。

(単位：円)

	金額	財 源 内 訳			
		国 庫	起 債	附帯歳入	一般歳入
予 算 現 額	30,737,505,000	170,569,000	0	133,508,000	30,433,428,000
決 算 額	27,710,104,249	109,719,000	0	104,617,925	27,495,767,324

### ■主な個別事業

(単位：円)

個別事業名称	予算現額	決算額	事 業 内 容
1 健康診断費	161,056,000	154,707,355	府立学校教職員の健康診断等を実施するために要した経費
2 学校教職員産休長欠等補充費	159,393,000	92,550,751	府立学校の行政職員及び教育職員(実習助手等)の退職や病休・休職等の代替として非常勤補助員を雇用するために要した経費
3 教職員人事事務費 (校務委託)	333,313,000	331,522,170	府立学校の環境整備清掃等業務を民間事業者に委託するために要した経費
4 公立高校生就学支援金事業費 (学校事務)	233,633,000	226,324,010	府立高等学校において高等学校等就学支援金の一次審査等に係る事務を行う非常勤補助員を雇用するために要した経費
5 教職員人事退職手当	29,325,516,000	26,476,366,386	教職員等に係る退職手当
6 スクールサポートスタッフ配置事業費	239,376,000	186,817,080	府立学校及び市町村立学校においてスクール・サポート・スタッフを配置するために要した経費

## 貸借対照表

(令和3年3月31日現在)

(単位：百万円)

科 目	令和2年度 (A)	令和元年度 (B)	差 (A-B)	科 目	令和2年度 (A)	令和元年度 (B)	差 (A-B)
<b>資産の部</b>				<b>負債の部</b>			
<b>I 流動資産</b>	0	2	▲ 2	<b>I 流動負債</b>	63	64	▲ 0
現金預金	—	—	—	地方債	—	—	—
歳計現金等	—	—	—	短期借入金	—	—	—
歳入歳出外現金	—	—	—	他会計借入金	—	—	—
未収金	0	2	▲ 2	その他短期借入金	—	—	—
税未収金	—	—	—	賞与等引当金	63	64	▲ 0
その他未収金	0	2	▲ 2	未払金	—	—	—
不納欠損引当金	—	—	—	支払保証債務	—	—	—
基金	—	—	—	その他未払金	—	—	—
財政調整基金	—	—	—	還付未済金	—	—	—
減債基金	—	—	—	リース債務	—	—	—
短期貸付金	—	—	—	その他流動負債	—	—	—
貸倒引当金	—	—	—	<b>II 固定負債</b>	690	695	▲ 5
その他流動資産	—	—	—	地方債	—	—	—
<b>II 固定資産</b>	0	0	0	長期借入金	—	—	—
事業用資産	—	—	—	他会計借入金	—	—	—
有形固定資産	—	—	—	その他長期借入金	—	—	—
土地	—	—	—	退職手当引当金	690	695	▲ 5
建物	—	—	—	その他引当金	—	—	—
工作物	—	—	—	リース債務	—	—	—
立木竹	—	—	—	その他固定負債	—	—	—
船舶	—	—	—	<b>負債の部合計</b>	753	759	▲ 6
浮標等	—	—	—	<b>純資産の部</b>			
航空機	—	—	—	<b>純資産</b>	▲ 753	▲ 757	4
無形固定資産	—	—	—	(うち当期純資産増減額)	4	32	▲ 28
地上権	—	—	—				
特許権等	—	—	—				
インフラ資産	—	—	—				
有形固定資産	—	—	—				
土地	—	—	—				
建物	—	—	—				
工作物	—	—	—				
無形固定資産	—	—	—				
地上権	—	—	—				
特許権等	—	—	—				
重要物品	0	—	0				
図書	—	—	—				
リース資産	—	—	—				
ソフトウェア	—	—	—				
建設仮勘定	—	—	—				
投資その他の資産	0	0	—				
出資金	—	—	—				
法人等出資金	—	—	—				
公営企業会計出資金	—	—	—				
長期貸付金	—	—	—				
貸倒引当金	—	—	—				
基金	—	—	—				
減債基金	—	—	—				
減債基金借入金	—	—	—				
その他の基金	—	—	—				
その他基金借入金	—	—	—				
その他債権	0	0	—	<b>純資産の部合計</b>	▲ 753	▲ 757	4
<b>資産の部合計</b>	0	2	▲ 1	<b>負債及び純資産の部合計</b>	0	2	▲ 1

行政コスト計算書 (自 令和2年4月 1日・至 令和3年3月31日)

(単位：百万円)

科 目	令和2年度 (A)	令和元年度 (B)	差 (A-B)
<b>通常収支の部</b>			
<b>I 行政収支の部</b>			
<b>1 行政収入</b>	232	131	102
地方税	—	—	—
地方譲与税	—	—	—
市町村たばこ税府交付金	—	—	—
地方特例交付金	—	—	—
地方交付税	—	—	—
交通安全対策特別交付金	—	—	—
国民健康保険関係交付金	—	—	—
分担金及び負担金(行政費用充当)	—	—	—
使用料及び手数料	66	89	▲ 23
国庫支出金(行政費用充当)	124	—	124
財産収入	—	—	—
寄附金	—	—	—
繰入金	—	—	—
特別会計繰入金	—	—	—
公営企業会計繰入金	—	—	—
税諸収入	—	—	—
事業収入(特別会計)	—	—	—
その他行政収入	42	42	—
<b>2 行政費用</b>	2,090	1,788	301
税連動費用	—	—	—
給与関係費	1,226	1,227	▲ 1
物件費	537	367	170
維持補修費	—	—	—
社会保障扶助費	—	—	—
負担金・補助金・交付金等	207	106	101
国直轄事業負担金	—	—	—
繰出金	—	—	—
減価償却費	0	—	0
債務保証費	—	—	—
不納欠損引当金繰入額	—	—	—
貸倒引当金繰入額	—	—	—
賞与等引当金繰入額	63	64	▲ 0
退職手当引当金繰入額	56	25	31
その他引当金繰入額	—	—	—
その他行政費用	—	—	—
<b>行政収支差額</b>	<b>▲ 1,857</b>	<b>▲ 1,658</b>	<b>▲ 200</b>

科 目	令和2年度 (A)	令和元年度 (B)	差 (A-B)
<b>II 金融収支の部</b>			
<b>1 金融収入</b>	—	—	—
受取利息及び配当金	—	—	—
地方債発行差金	—	—	—
<b>2 金融費用</b>	—	—	—
地方債利息・手数料	—	—	—
地方債発行差金	—	—	—
他会計借入金利息等	—	—	—
<b>金融収支差額</b>	—	—	—
<b>通常収支差額</b>	<b>▲ 1,857</b>	<b>▲ 1,658</b>	<b>▲ 200</b>
<b>特別収支の部</b>			
<b>1 特別収入</b>	—	—	—
分担金及び負担金(公共施設等整備)	—	—	—
分担金及び負担金(災害復旧費)	—	—	—
国庫支出金(公共施設等整備)	—	—	—
国庫支出金(災害復旧費)	—	—	—
固定資産売却益	—	—	—
過年度修正益	—	—	—
その他特別収入	—	—	—
<b>2 特別費用</b>	—	18	▲ 18
固定資産売却損	—	—	—
固定資産除却損	—	—	—
災害復旧費	—	—	—
過年度修正損	—	18	▲ 18
その他特別費用	—	—	—
<b>特別収支差額</b>	—	<b>▲ 18</b>	<b>18</b>
<b>当期収支差額</b>	<b>▲ 1,857</b>	<b>▲ 1,676</b>	<b>▲ 181</b>
<b>一般財源等配分調整額</b>	<b>1,839</b>	<b>1,708</b>	<b>131</b>
<b>一般会計からの繰入金</b>	—	—	—
<b>一般会計への繰出金</b>	—	—	—
<b>再計</b>	<b>▲ 18</b>	<b>32</b>	<b>▲ 50</b>

事業類型：行政組織管理型 部 局：教育庁  
事業名：教職員人事事業

## キャッシュ・フロー計算書(自 令和2年4月 1日・至 令和3年3月31日) (単位:百万円)

科 目	令和2年度 (A)	令和元年度 (B)	差 (A-B)
<b>I 行政サービス活動</b>			
行政収入	234	129	105
地方税	—	—	—
地方譲与税	—	—	—
市町村たばこ税府交付金	—	—	—
地方特例交付金	—	—	—
地方交付税	—	—	—
交通安全対策特別交付金	—	—	—
国民健康保険関係交付金	—	—	—
分担金及び負担金 (行政支出充当)	—	—	—
使用料及び手数料	66	89	▲ 23
国庫支出金(行政支出充当)	124	—	124
財産収入	—	—	—
寄附金	—	—	—
繰入金	—	—	—
特別会計繰入金	—	—	—
公営企業会計繰入金	—	—	—
税諸収入	—	—	—
事業収入(特別会計)	—	—	—
その他行政収入	44	40	4
行政支出	2,095	1,837	258
税連動支出	—	—	—
給与関係費	1,351	1,346	5
物件費	537	367	170
維持補修費	—	—	—
社会保障扶助費	—	—	—
負担金・補助金・交付金等	207	124	82
国直轄事業負担金	—	—	—
繰出金	—	—	—
金融収入	—	—	—
受取利息及び配当金	—	—	—
地方債発行差金	—	—	—
金融支出	—	—	—
地方債利息・手数料	—	—	—
他会計借入金利息等	—	—	—
特別収入	—	—	—
分担金及び負担金(災害復旧費)	—	—	—
国庫支出金(災害復旧費)	—	—	—
その他特別収入	—	—	—
特別支出	—	—	—
災害復旧費	—	—	—
その他特別支出	—	—	—
<b>行政サービス活動収支差額</b>	<b>▲ 1,861</b>	<b>▲ 1,708</b>	<b>▲ 153</b>

科 目	令和2年度 (A)	令和元年度 (B)	差 (A-B)
<b>II 投資活動</b>			
投資活動収入	22	—	22
分担金及び負担金 (公共施設等整備)	—	—	—
国庫支出金(公共施設等整備)	—	—	—
財産収入	—	—	—
基金繰入金(取崩額)	22	—	22
財政調整基金	—	—	—
その他の基金	22	—	22
貸付金元金回収収入	—	—	—
保証金等返還収入	—	—	—
その他投資活動収入	—	—	—
投資活動支出	—	0	▲ 0
公共施設等整備支出	—	—	—
基金積立金	—	—	—
財政調整基金	—	—	—
その他の基金	—	—	—
出資金	—	—	—
貸付金	—	—	—
保証金等支出	—	0	▲ 0
<b>投資活動収支差額</b>	<b>22</b>	<b>▲ 0</b>	<b>22</b>
<b>行政活動キャッシュ・フロー収支差額</b>	<b>▲ 1,839</b>	<b>▲ 1,708</b>	<b>▲ 131</b>
<b>III 財務活動</b>			
財務活動収入	—	—	—
地方債	—	—	—
他会計借入金等	—	—	—
基金繰入金(取崩額)	—	—	—
減債基金	—	—	—
基金借入金	—	—	—
その他財務活動収入	—	—	—
財務活動支出	—	—	—
地方債償還金	—	—	—
他会計借入金等償還金	—	—	—
ファイナンス・リース債務返済支出	—	—	—
基金積立金	—	—	—
減債基金	—	—	—
基金借入金償還金	—	—	—
<b>財務活動収支差額</b>	<b>—</b>	<b>—</b>	<b>—</b>
<b>収支差額合計</b>	<b>▲ 1,839</b>	<b>▲ 1,708</b>	<b>▲ 131</b>
一般財源等配分調整額	1,839	1,708	131
一般会計からの繰入金	—	—	—
一般会計への繰出金	—	—	—
前年度からの繰越金	—	—	—
形式収支	—	—	—
歳入歳出外現金受入額	—	—	—
歳入歳出外現金払出額	—	—	—
再計	—	—	—

## 純資産変動計算書

(単位:百万円)

区 分	開始残高 相 当	収支差額	内部取引	一般財源等 配分調整額	一般会計から の繰入金	一般会計への 繰出金	合 計
前期末残高	▲ 855	▲ 23,261	—	23,359	—	—	▲ 757
当期変動額	—	▲ 1,857	22	1,839	—	—	4
当期末残高	▲ 855	▲ 25,118	22	25,199	—	—	▲ 753

## 純資産変動分析表

(単位:百万円)

区 分	純資産増加	純資産減少	増加—減少	残 高	主な増減要因
前期末純資産残高				▲ 757	
【当期増減内容】					
I 固定資産のうち負債を伴わない額の増減					
①事業用資産(建設仮勘定を含む)					
②インフラ資産(建設仮勘定を含む)					
③その他	0				
小 計	0		0		
II 資産の裏付けのない固定負債の増減					
①特別債					
②基金借入金					
③長期性債務(退職手当引当金等)	5				
小 計	5		5		
III その他の増減					
①その他の資産(負債を伴わないもの)		2			
②その他の負債(資産を伴わないもの)	0				
小 計	0	2	▲ 1		
I～IIIの増減合計	6	2	4		
当期末純資産残高				▲ 753	

事業類型：行政組織管理型 部 局：教育庁  
事業名：教職員人事事業

事業類型：行政組織管理型 部 局：教育庁  
事業名：教職員人事事業

固定資産附属明細表（教職員人事事業）

【教育庁】

固定資産（有形）

（単位：百万円）

区 分	前期末 取得原価 ①	当期増加額 ②	当期減少額 ③	当期末 取得原価 ④=①+②-③	当期末減価 償却累計額 (減損を含む) ⑤	当期償却額 (減損を含む) ⑥	当期末残高 ④-⑤
事業用資産	—	—	—	—	—	—	—
土地	—	—	—	—	—	—	—
建物	—	—	—	—	—	—	—
工作物	—	—	—	—	—	—	—
立木竹	—	—	—	—	—	—	—
船舶	—	—	—	—	—	—	—
浮標等	—	—	—	—	—	—	—
航空機	—	—	—	—	—	—	—
インフラ資産	—	—	—	—	—	—	—
土地	—	—	—	—	—	—	—
建物	—	—	—	—	—	—	—
工作物	—	—	—	—	—	—	—
重要物品	—	1	—	1	1	0	0
図書	—	—	—	—	—	—	—
リース資産	—	—	—	—	—	—	—
ソフトウェア	—	19	19	—	—	—	—
建設仮勘定	—	—	—	—	—	—	—
合 計	—	20	19	1	1	0	0

固定資産（無形）

（単位：百万円）

区 分	前期末残高 ①	当期増加額 ②	当期減少額 ③	当期償却額 ④	当期末残高 ①+②-③
事業用資産	—	—	—	—	—
地上権	—	—	—	—	—
特許権等	—	—	—	—	—
インフラ資産	—	—	—	—	—
地上権	—	—	—	—	—
特許権等	—	—	—	—	—
合 計	—	—	—	—	—

## 注記（事業別財務諸表：教職員人事事業）

### 1. 追加情報

（1）その他財務諸表の内容を理解するために必要と認められる事項

#### 事業の概要

教職員の教員免許の管理や教職員の採用業務、福利厚生等を行うとともに学校運営に必要な非常勤職員の雇用を行っています。

事業類型：行政組織管理型 部 局：教育庁  
事業名：教職員人事事業

## (17)教育センター管理運営事業 (目) 教育センター費

### 事業の概要

教育関係職員の研修、教育に関する専門的・技術的事項の調査及び研究、教育に関する資料の収集・提供、教育相談等に関することを行うため、府教育センターを運営する。

(単位：円)

	金額	財 源 内 訳			
		国 庫	起 債	附帯歳入	一般歳入
予 算 現 額	159,278,000	8,000,000	3,000,000	1,687,000	146,591,000
決 算 額	137,599,781	8,000,000	3,000,000	3,618,527	122,981,254

### ■主な個別事業

(単位：円)

個別事業名称	予算現額	決算額	事 業 内 容
1 運営費	68,890,000	65,978,812	教育センターの管理運営に要した経費 <ul style="list-style-type: none"> <li>・ 一般需用費 教育センターの維持運営に要する経費</li> <li>・ 施設管理費 教育センターの施設・設備の維持管理に要する経費</li> <li>・ 研究調査教材普及費 府内の小中高等学校、支援学校の研修を充実させるための研究や調査研究の教材、人権教育推進を図るための事業に要する経費</li> <li>・ 教育情報収集提供費 研修研究等の支援をするために必要な、教育に関する図書や雑誌、各種教育情報を収集するために要する経費</li> </ul>



# 貸借対照表

(令和3年3月31日現在)

(単位：百万円)

科 目	令和2年度 (A)	令和元年度 (B)	差 (A-B)	科 目	令和2年度 (A)	令和元年度 (B)	差 (A-B)
<b>資産の部</b>				<b>負債の部</b>			
<b>I 流動資産</b>	—	—	—	<b>I 流動負債</b>	206	99	107
現金預金	—	—	—	地方債	145	35	110
歳計現金等	—	—	—	短期借入金	—	—	—
歳入歳出外現金	—	—	—	他会計借入金	—	—	—
未収金	—	—	—	その他短期借入金	—	—	—
税未収金	—	—	—	賞与等引当金	31	34	▲ 2
その他未収金	—	—	—	未払金	—	—	—
不納欠損引当金	—	—	—	支払保証債務	—	—	—
基金	—	—	—	その他未払金	—	—	—
財政調整基金	—	—	—	還付未済金	—	—	—
減債基金	—	—	—	リース債務	30	31	▲ 1
短期貸付金	—	—	—	その他流動負債	—	—	—
貸倒引当金	—	—	—	<b>II 固定負債</b>	660	867	▲ 207
その他流動資産	—	—	—	地方債	281	423	▲ 142
<b>II 固定資産</b>	3,094	3,259	▲ 164	長期借入金	—	—	—
事業用資産	3,030	3,164	▲ 133	他会計借入金	—	—	—
有形固定資産	2,940	3,073	▲ 133	その他長期借入金	—	—	—
土地	165	165	—	退職手当引当金	348	384	▲ 35
建物	2,760	2,892	▲ 132	その他引当金	—	—	—
工作物	16	17	▲ 1	リース債務	31	60	▲ 30
立木竹	—	—	—	その他固定負債	—	—	—
船舶	—	—	—	<b>負債の部合計</b>	866	967	▲ 100
浮標等	—	—	—	<b>純資産の部</b>			
航空機	—	—	—	<b>純資産</b>	2,228	2,292	▲ 64
無形固定資産	91	91	—	(うち当期純資産増減額)	▲ 64	▲ 102	38
地上権	—	—	—				
特許権等	91	91	—				
インフラ資産	—	—	—				
有形固定資産	—	—	—				
土地	—	—	—				
建物	—	—	—				
工作物	—	—	—				
無形固定資産	—	—	—				
地上権	—	—	—				
特許権等	—	—	—				
重要物品	3	3	▲ 0				
図書	—	—	—				
リース資産	60	91	▲ 31				
ソフトウェア	—	—	—				
建設仮勘定	—	—	—				
投資その他の資産	—	—	—				
出資金	—	—	—				
法人等出資金	—	—	—				
公営企業会計出資金	—	—	—				
長期貸付金	—	—	—				
貸倒引当金	—	—	—				
基金	—	—	—				
減債基金	—	—	—				
減債基金借入金	—	—	—				
その他の基金	—	—	—				
その他基金借入金	—	—	—				
その他債権	—	—	—				
<b>資産の部合計</b>	3,094	3,259	▲ 164	<b>純資産の部合計</b>	2,228	2,292	▲ 64
				<b>負債及び純資産の部合計</b>	3,094	3,259	▲ 164

## 行政コスト計算書 (自 令和2年4月 1日・至 令和3年3月31日) (単位：百万円)

科 目	令和2年度 (A)	令和元年度 (B)	差 (A-B)
<b>通常収支の部</b>			
<b>I 行政収支の部</b>			
<b>1 行政収入</b>	<b>20</b>	<b>23</b>	<b>▲ 3</b>
地方税	—	—	—
地方譲与税	—	—	—
市町村たばこ税府交付金	—	—	—
地方特例交付金	—	—	—
地方交付税	—	—	—
交通安全対策特別交付金	—	—	—
国民健康保険関係交付金	—	—	—
分担金及び負担金(行政費用充当)	—	—	—
使用料及び手数料	1	1	—
国庫支出金(行政費用充当)	16	19	▲ 3
財産収入	—	—	—
寄附金	—	—	—
繰入金	—	—	—
特別会計繰入金	—	—	—
公営企業会計繰入金	—	—	—
税諸収入	—	—	—
事業収入(特別会計)	—	—	—
その他行政収入	3	4	▲ 0
<b>2 行政費用</b>	<b>666</b>	<b>730</b>	<b>▲ 64</b>
税連動費用	—	—	—
給与関係費	381	404	▲ 23
物件費	64	57	8
維持補修費	26	30	▲ 4
社会保障扶助費	—	—	—
負担金・補助金・交付金等	2	3	▲ 1
国直轄事業負担金	—	—	—
繰出金	—	—	—
減価償却費	164	167	▲ 3
債務保証費	—	—	—
不納欠損引当金繰入額	—	—	—
貸倒引当金繰入額	—	—	—
賞与等引当金繰入額	31	34	▲ 2
退職手当引当金繰入額	▲ 3	35	▲ 38
その他引当金繰入額	—	—	—
その他行政費用	—	—	—
<b>行政収支差額</b>	<b>▲ 646</b>	<b>▲ 707</b>	<b>61</b>

科 目	令和2年度 (A)	令和元年度 (B)	差 (A-B)
<b>II 金融収支の部</b>			
<b>1 金融収入</b>	—	—	—
受取利息及び配当金	—	—	—
地方債発行差金	—	—	—
<b>2 金融費用</b>	<b>2</b>	<b>2</b>	<b>▲ 0</b>
地方債利息・手数料	2	2	▲ 0
地方債発行差金	—	—	—
他会計借入金利息等	—	—	—
<b>金融収支差額</b>	<b>▲ 2</b>	<b>▲ 2</b>	<b>0</b>
<b>通常収支差額</b>	<b>▲ 648</b>	<b>▲ 709</b>	<b>61</b>
<b>特別収支の部</b>			
<b>1 特別収入</b>	—	—	—
分担金及び負担金(公共施設等整備)	—	—	—
分担金及び負担金(災害復旧費)	—	—	—
国庫支出金(公共施設等整備)	—	—	—
国庫支出金(災害復旧費)	—	—	—
固定資産売却益	—	—	—
過年度修正益	—	—	—
その他特別収入	—	—	—
<b>2 特別費用</b>	—	1	▲ 1
固定資産売却損	—	—	—
固定資産除却損	—	1	▲ 1
災害復旧費	—	—	—
過年度修正損	—	—	—
その他特別費用	—	—	—
<b>特別収支差額</b>	—	▲ 1	1
<b>当期収支差額</b>	<b>▲ 648</b>	<b>▲ 710</b>	<b>62</b>
<b>一般財源等配分調整額</b>	<b>552</b>	<b>573</b>	<b>▲ 21</b>
<b>一般会計からの繰入金</b>	—	—	—
<b>一般会計への繰出金</b>	—	—	—
<b>再計</b>	<b>▲ 96</b>	<b>▲ 137</b>	<b>41</b>

キャッシュ・フロー計算書 (自 令和2年4月 1日・至 令和3年3月31日) (単位:百万円)

科 目	令和2年度 (A)	令和元年度 (B)	差 (A-B)
<b>I 行政サービス活動</b>			
行政収入	20	23	▲ 3
地方税	—	—	—
地方譲与税	—	—	—
市町村たばこ税府交付金	—	—	—
地方特例交付金	—	—	—
地方交付税	—	—	—
交通安全対策特別交付金	—	—	—
国民健康保険関係交付金	—	—	—
分担金及び負担金 (行政支出充当)	—	—	—
使用料及び手数料	1	1	—
国庫支出金(行政支出充当)	16	19	▲ 3
財産収入	—	—	—
寄附金	—	—	—
繰入金	—	—	—
特別会計繰入金	—	—	—
公営企業会計繰入金	—	—	—
税諸収入	—	—	—
事業収入(特別会計)	—	—	—
その他行政収入	3	4	▲ 0
行政支出	539	558	▲ 18
税連動支出	—	—	—
給与関係費	447	468	▲ 21
物件費	64	57	8
維持補修費	26	30	▲ 4
社会保障扶助費	—	—	—
負担金・補助金・交付金等	2	3	▲ 1
国直轄事業負担金	—	—	—
繰出金	—	—	—
金融収入	—	—	—
受取利息及び配当金	—	—	—
地方債発行差金	—	—	—
金融支出	2	2	▲ 0
地方債利息・手数料	2	2	▲ 0
他会計借入金利息等	—	—	—
特別収入	—	—	—
分担金及び負担金(災害復旧費)	—	—	—
国庫支出金(災害復旧費)	—	—	—
その他特別収入	—	—	—
特別支出	—	—	—
災害復旧費	—	—	—
その他特別支出	—	—	—
行政サービス活動収支差額	▲ 521	▲ 537	15

科 目	令和2年度 (A)	令和元年度 (B)	差 (A-B)
<b>II 投資活動</b>			
投資活動収入	—	—	—
分担金及び負担金 (公共施設等整備)	—	—	—
国庫支出金(公共施設等整備)	—	—	—
財産収入	—	—	—
基金繰入金(取崩額)	—	—	—
財政調整基金	—	—	—
その他の基金	—	—	—
貸付金元金回収収入	—	—	—
保証金等返還収入	—	—	—
その他投資活動収入	—	—	—
投資活動支出	—	6	▲ 6
公共施設等整備支出	—	6	▲ 6
基金積立金	—	—	—
財政調整基金	—	—	—
その他の基金	—	—	—
出資金	—	—	—
貸付金	—	—	—
保証金等支出	—	—	—
投資活動収支差額	—	▲ 6	6
行政活動キャッシュ・フロー収支差額	▲ 521	▲ 543	21
<b>III 財務活動</b>			
財務活動収入	—	—	—
地方債	—	—	—
他会計借入金等	—	—	—
基金繰入金(取崩額)	—	—	—
減債基金	—	—	—
基金借入金	—	—	—
その他財務活動収入	—	—	—
財務活動支出	31	31	—
地方債償還金	—	—	—
他会計借入金等償還金	—	—	—
ファイナンス・リース債務返済支出	31	31	—
基金積立金	—	—	—
減債基金	—	—	—
基金借入金償還金	—	—	—
財務活動収支差額	▲ 31	▲ 31	—
収支差額合計	▲ 552	▲ 573	21
一般財源等配分調整額	552	573	▲ 21
一般会計からの繰入金	—	—	—
一般会計への繰出金	—	—	—
前年度からの繰越金	—	—	—
形式収支	—	—	—
歳入歳出外現金受入額	—	—	—
歳入歳出外現金払出額	—	—	—
再計	—	—	—

事業類型：施設運営型 部 局：教育庁  
事業名：教育センター管理運営事業

## 純資産変動計算書

(単位：百万円)

区 分	開始残高 相 当	収支差額	内部取引	一般財源等 配分調整額	一般会計から の繰入金	一般会計への 繰出金	合 計
前期末残高	2,408	▲ 6,883	1,020	5,747	—	—	2,292
当期変動額	—	▲ 648	32	552	—	—	▲ 64
当期末残高	2,408	▲ 7,532	1,052	6,300	—	—	2,228

## 純資産変動分析表

(単位：百万円)

区 分	純資産増加	純資産減少	増加－減少	残 高	主な増減要因
前期末純資産残高				2,292	
<b>【当期増減内容】</b>					
I 固定資産のうち負債を伴わない額の増減					
①事業用資産(建設仮勘定を含む)		102			管理する資産の減価償却等 -133 地方債の発行等により -110 地方債の償還等により +142
②インフラ資産(建設仮勘定を含む)					
③その他		31			
小 計		133	▲ 133		
II 資産の裏付けのない固定負債の増減					
①特別債					
②基金借入金					
③長期性債務(退職手当引当金等)	65				
小 計	65		65		
III その他の増減					
①その他の資産(負債を伴わないもの)					
②その他の負債(資産を伴わないもの)	3				
小 計	3		3		
I～IIIの増減合計	69	133	▲ 64		
当期末純資産残高				2,228	

固定資産附属明細表（教育センター管理運営事業）

【教育庁】

固定資産（有形）

（単位：百万円）

区 分	前期末 取得原価 ①	当期増加額 ②	当期減少額 ③	当期末 取得原価 ④=①+②-③	当期末減価 償却累計額 (減損を含む) ⑤	当期償却額 (減損を含む) ⑥	当期末残高 ④-⑤
事業用資産	6,967	-	-	6,967	4,027	133	2,940
土地	165	-	-	165	-	-	165
建物	6,727	-	-	6,727	3,967	132	2,760
工作物	76	-	-	76	60	1	16
立木竹	-	-	-	-	-	-	-
船舶	-	-	-	-	-	-	-
浮標等	-	-	-	-	-	-	-
航空機	-	-	-	-	-	-	-
インフラ資産	-	-	-	-	-	-	-
土地	-	-	-	-	-	-	-
建物	-	-	-	-	-	-	-
工作物	-	-	-	-	-	-	-
重要物品	288	-	-	288	284	0	3
図書	-	-	-	-	-	-	-
リース資産	163	-	-	163	103	31	60
ソフトウェア	-	-	-	-	-	-	-
建設仮勘定	-	8	8	-	-	-	-
合 計	7,418	8	8	7,418	4,415	164	3,004

固定資産（無形）

（単位：百万円）

区 分	前期末残高 ①	当期増加額 ②	当期減少額 ③	当期償却額 ④	当期末残高 ①+②-③
事業用資産	91	-	-	-	91
地上権	-	-	-	-	-
特許権等	91	-	-	-	91
インフラ資産	-	-	-	-	-
地上権	-	-	-	-	-
特許権等	-	-	-	-	-
合 計	91	-	-	-	91

事業類型：施設運営型 部 局：教育庁  
事業名：教育センター管理運営事業

事業類型：施設運営型 部 局：教育庁  
事業名：教育センター管理運営事業

## 注記（事業別財務諸表：教育センター管理運営事業）

### 1. 追加情報

（1）その他財務諸表の内容を理解するために必要と認められる事項

#### 事業の概要

教育関係職員の研修、教育に関する専門的・技術的事項の調査及び研究、教育に関する資料の収集・提供、教育相談等に関することを行うため、府教育センターを運営しています。

## (18) 恩給及び退職年金 (目) 恩給及び退職年金費

### 事業の概要

地方公務員等共済組合法施行 (S37. 12. 1) 前に相当年数勤務した教職員及びその遺族に対して、「恩給法」又は「府費負担教職員退職年金及び退職一時金条例」もしくは「府吏員退隠料等条例」に基づき恩給、退職年金、遺族扶助料等を支給する。

(単位：円)

	金額	財 源 内 訳			
		国 庫	起 債	附帯歳入	一般歳入
予 算 現 額	79,518,000	0	0	0	79,518,000
決 算 額	78,683,728	0	0	0	78,683,728

### ■主な個別事業

(単位：円)

個別事業名称	予算現額	決算額	事 業 内 容
1 恩給及び退職年金費	79,396,000	78,683,728	昭和 37 年 11 月 30 日までに退職した教育職員のうち相当年限勤務した教育職員及びその遺族に対して恩給及び退職年金等を支給するために要した経費

貸借対照表

(令和3年3月31日現在)

(単位：百万円)

科 目	令和2年度 (A)	令和元年度 (B)	差 (A-B)	科 目	令和2年度 (A)	令和元年度 (B)	差 (A-B)
<b>資産の部</b>				<b>負債の部</b>			
<b>I 流動資産</b>	0	0	-	<b>I 流動負債</b>	1	1	▲ 0
現金預金	-	-	-	地方債	-	-	-
歳計現金等	-	-	-	短期借入金	-	-	-
歳入歳出外現金	-	-	-	他会計借入金	-	-	-
未収金	0	0	-	その他短期借入金	-	-	-
税未収金	-	-	-	賞与等引当金	1	1	▲ 0
その他未収金	0	0	-	未払金	-	-	-
不納欠損引当金	-	-	-	支払保証債務	-	-	-
基金	-	-	-	その他未払金	-	-	-
財政調整基金	-	-	-	還付未済金	-	-	-
減債基金	-	-	-	リース債務	-	-	-
短期貸付金	-	-	-	その他流動負債	-	-	-
貸倒引当金	-	-	-	<b>II 固定負債</b>	17	17	▲ 1
その他流動資産	-	-	-	地方債	-	-	-
<b>II 固定資産</b>	-	-	-	長期借入金	-	-	-
事業用資産	-	-	-	他会計借入金	-	-	-
有形固定資産	-	-	-	その他長期借入金	-	-	-
土地	-	-	-	退職手当引当金	17	17	▲ 1
建物	-	-	-	その他引当金	-	-	-
工作物	-	-	-	リース債務	-	-	-
立木竹	-	-	-	その他固定負債	-	-	-
船舶	-	-	-	<b>負債の部合計</b>	18	18	▲ 1
浮標等	-	-	-	<b>純資産の部</b>			
航空機	-	-	-	<b>純資産</b>	▲ 18	▲ 18	1
無形固定資産	-	-	-	(うち当期純資産増減額)	1	1	▲ 1
地上権	-	-	-				
特許権等	-	-	-				
インフラ資産	-	-	-				
有形固定資産	-	-	-				
土地	-	-	-				
建物	-	-	-				
工作物	-	-	-				
無形固定資産	-	-	-				
地上権	-	-	-				
特許権等	-	-	-				
重要物品	-	-	-				
図書	-	-	-				
リース資産	-	-	-				
ソフトウェア	-	-	-				
建設仮勘定	-	-	-				
投資その他の資産	-	-	-				
出資金	-	-	-				
法人等出資金	-	-	-				
公営企業会計出資金	-	-	-				
長期貸付金	-	-	-				
貸倒引当金	-	-	-				
基金	-	-	-				
減債基金	-	-	-				
減債基金借入金	-	-	-				
その他の基金	-	-	-				
その他基金借入金	-	-	-				
その他債権	-	-	-				
<b>資産の部合計</b>	0	0	-	<b>純資産の部合計</b>	▲ 18	▲ 18	1
				<b>負債及び純資産の部合計</b>	0	0	-



行政コスト計算書 (自 令和2年4月 1日・至 令和3年3月31日) (単位: 百万円)

科 目	令和2年度 (A)	令和元年度 (B)	差 (A-B)
<b>通常収支の部</b>			
<b>I 行政収支の部</b>			
<b>1 行政収入</b>	—	—	—
地方税	—	—	—
地方譲与税	—	—	—
市町村たばこ税府交付金	—	—	—
地方特例交付金	—	—	—
地方交付税	—	—	—
交通安全対策特別交付金	—	—	—
国民健康保険関係交付金	—	—	—
分担金及び負担金(行政費用充当)	—	—	—
使用料及び手数料	—	—	—
国庫支出金(行政費用充当)	—	—	—
財産収入	—	—	—
寄附金	—	—	—
繰入金	—	—	—
特別会計繰入金	—	—	—
公営企業会計繰入金	—	—	—
税諸収入	—	—	—
事業収入(特別会計)	—	—	—
その他行政収入	—	—	—
<b>2 行政費用</b>	95	110	▲ 15
税連動費用	—	—	—
給与関係費	93	108	▲ 15
物件費	—	0	▲ 0
維持補修費	—	—	—
社会保障扶助費	—	—	—
負担金・補助金・交付金等	—	—	—
国直轄事業負担金	—	—	—
繰出金	—	—	—
減価償却費	—	—	—
債務保証費	—	—	—
不納欠損引当金繰入額	—	—	—
貸倒引当金繰入額	—	—	—
賞与等引当金繰入額	1	1	▲ 0
退職手当引当金繰入額	1	1	0
その他引当金繰入額	—	—	—
その他行政費用	—	—	—
<b>行政収支差額</b>	▲ 95	▲ 110	15

科 目	令和2年度 (A)	令和元年度 (B)	差 (A-B)
<b>II 金融収支の部</b>			
<b>1 金融収入</b>	—	—	—
受取利息及び配当金	—	—	—
地方債発行差金	—	—	—
<b>2 金融費用</b>	—	—	—
地方債利息・手数料	—	—	—
地方債発行差金	—	—	—
他会計借入金利息等	—	—	—
<b>金融収支差額</b>	—	—	—
<b>通常収支差額</b>	▲ 95	▲ 110	15
<b>特別収支の部</b>			
<b>1 特別収入</b>	—	—	—
分担金及び負担金(公共施設等整備)	—	—	—
分担金及び負担金(災害復旧費)	—	—	—
国庫支出金(公共施設等整備)	—	—	—
国庫支出金(災害復旧費)	—	—	—
固定資産売却益	—	—	—
過年度修正益	—	—	—
その他特別収入	—	—	—
<b>2 特別費用</b>	—	—	—
固定資産売却損	—	—	—
固定資産除却損	—	—	—
災害復旧費	—	—	—
過年度修正損	—	—	—
その他特別費用	—	—	—
<b>特別収支差額</b>	—	—	—
<b>当期収支差額</b>	▲ 95	▲ 110	15
<b>一般財源等配分調整額</b>	96	111	▲ 15
<b>一般会計からの繰入金</b>	—	—	—
<b>一般会計への繰出金</b>	—	—	—
<b>再計</b>	1	1	▲ 1

事業類型: 行政組織管理型 部 局: 教育庁  
事業名: 恩給及び退職年金

## キャッシュ・フロー計算書(自 令和2年4月 1日・至 令和3年3月31日) (単位:百万円)

科 目	令和2年度 (A)	令和元年度 (B)	差 (A-B)
<b>I 行政サービス活動</b>			
行政収入	—	0	▲ 0
地方税	—	—	—
地方譲与税	—	—	—
市町村たばこ税府交付金	—	—	—
地方特例交付金	—	—	—
地方交付税	—	—	—
交通安全対策特別交付金	—	—	—
国民健康保険関係交付金	—	—	—
分担金及び負担金 (行政支出充当)	—	—	—
使用料及び手数料	—	—	—
国庫支出金(行政支出充当)	—	—	—
財産収入	—	—	—
寄附金	—	—	—
繰入金	—	—	—
特別会計繰入金	—	—	—
公営企業会計繰入金	—	—	—
税諸収入	—	—	—
事業収入(特別会計)	—	—	—
その他行政収入	—	0	▲ 0
行政支出	96	111	▲ 15
税連動支出	—	—	—
給与関係費	96	111	▲ 15
物件費	—	0	▲ 0
維持補修費	—	—	—
社会保障扶助費	—	—	—
負担金・補助金・交付金等	—	—	—
国直轄事業負担金	—	—	—
繰出金	—	—	—
金融収入	—	—	—
受取利息及び配当金	—	—	—
地方債発行差金	—	—	—
金融支出	—	—	—
地方債利息・手数料	—	—	—
他会計借入金利息等	—	—	—
特別収入	—	—	—
分担金及び負担金(災害復旧費)	—	—	—
国庫支出金(災害復旧費)	—	—	—
その他特別収入	—	—	—
特別支出	—	—	—
災害復旧費	—	—	—
その他特別支出	—	—	—
行政サービス活動収支差額	▲ 96	▲ 111	15

科 目	令和2年度 (A)	令和元年度 (B)	差 (A-B)
<b>II 投資活動</b>			
投資活動収入	—	—	—
分担金及び負担金 (公共施設等整備)	—	—	—
国庫支出金(公共施設等整備)	—	—	—
財産収入	—	—	—
基金繰入金(取崩額)	—	—	—
財政調整基金	—	—	—
その他の基金	—	—	—
貸付金元金回収収入	—	—	—
保証金等返還収入	—	—	—
その他投資活動収入	—	—	—
投資活動支出	—	—	—
公共施設等整備支出	—	—	—
基金積立金	—	—	—
財政調整基金	—	—	—
その他の基金	—	—	—
出資金	—	—	—
貸付金	—	—	—
保証金等支出	—	—	—
投資活動収支差額	—	—	—
行政活動キャッシュ・フロー収支差額	▲ 96	▲ 111	15
<b>III 財務活動</b>			
財務活動収入	—	—	—
地方債	—	—	—
他会計借入金等	—	—	—
基金繰入金(取崩額)	—	—	—
減債基金	—	—	—
基金借入金	—	—	—
その他財務活動収入	—	—	—
財務活動支出	—	—	—
地方債償還金	—	—	—
他会計借入金等償還金	—	—	—
ファイナンス・リース債務返済支出	—	—	—
基金積立金	—	—	—
減債基金	—	—	—
基金借入金償還金	—	—	—
財務活動収支差額	—	—	—
収支差額合計	▲ 96	▲ 111	15
一般財源等配分調整額	96	111	▲ 15
一般会計からの繰入金	—	—	—
一般会計への繰出金	—	—	—
前年度からの繰越金	—	—	—
形式収支	—	—	—
歳入歳出外現金受入額	—	—	—
歳入歳出外現金払出額	—	—	—
再計	—	—	—

## 純資産変動計算書

(単位:百万円)

区 分	開始残高 相 当	収支差額	内部取引	一般財源等 配分調整額	一般会計から の繰入金	一般会計への 繰出金	合 計
前期末残高	▲ 25	▲ 1,926	—	1,933	—	—	▲ 18
当期変動額	—	▲ 95	—	96	—	—	1
当期末残高	▲ 25	▲ 2,021	—	2,029	—	—	▲ 18

## 純資産変動分析表

(単位:百万円)

区 分	純資産増加	純資産減少	増加—減少	残 高	主な増減要因
前期末純資産残高				▲ 18	
【当期増減内容】					
I 固定資産のうち負債を伴わない額の増減					
①事業用資産(建設仮勘定を含む)					
②インフラ資産(建設仮勘定を含む)					
③その他					
小 計			—		
II 資産の裏付けのない固定負債の増減					
①特別債					
②基金借入金					
③長期性債務(退職手当引当金等)	1				
小 計	1		1		
III その他の増減					
①その他の資産(負債を伴わないもの)					
②その他の負債(資産を伴わないもの)	0				
小 計	0		0		
I～IIIの増減合計	1		1		
当期末純資産残高				▲ 18	

事業類型：行政組織管理型 部 局：教育庁  
事業名：恩給及び退職年金

事業類型：行政組織管理型 部 局：教育庁  
事業名：恩給及び退職年金

### 注記（事業別財務諸表：恩給及び退職年金）

#### 1. 追加情報

（1）その他財務諸表の内容を理解するために必要と認められる事項

##### 事業の概要

地方公務員等共済組合法施行(S37.12.1)前に相当年数勤務した教職員及びその遺族に対して、「恩給法」又は「府費負担教職員退職年金及び退職一時金条例」若しくは「府吏員退職料等条例」に基づき恩給、退職年金、遺族扶助料等を支給しています。

## (19) 小学校教職員費 (目) 教職員費

### 事業の概要

小学校教職員にかかる給与や旅費等を支給する。

(単位：円)

	金額	財 源 内 訳			
		国 庫	起 債	附帯歳入	一般歳入
予 算 現 額	139,180,959,000	37,021,371,000	0	0	102,159,588,000
決 算 額	138,186,292,399	36,485,002,837	0	0	101,701,289,562

### ■ 主な個別事業

(単位：円)

個別事業名称	予算現額	決算額	事 業 内 容
1 小学校教職員職員費	138,075,974,000	137,250,857,496	小学校教職員にかかる給与等に要した経費
2 非常勤教職員費	883,018,000	803,019,482	学校の運営を円滑化するため育児短時間勤務等の取得に対する代替として時間講師を雇用するために要した経費
3 旅費	221,967,000	132,415,421	小学校教職員の生徒引率・家庭訪問等にかかる出張に要した経費

貸借対照表

(令和3年3月31日現在)

(単位：百万円)

科 目	令和2年度 (A)	令和元年度 (B)	差 (A-B)	科 目	令和2年度 (A)	令和元年度 (B)	差 (A-B)
<b>資産の部</b>				<b>負債の部</b>			
<b>I 流動資産</b>	1	0	1	<b>I 流動負債</b>	9,698	9,635	63
現金預金	—	—	—	地方債	—	—	—
歳計現金等	—	—	—	短期借入金	—	—	—
歳入歳出外現金	—	—	—	他会計借入金	—	—	—
未収金	1	0	1	その他短期借入金	—	—	—
税未収金	—	—	—	賞与等引当金	9,698	9,635	63
その他未収金	1	0	1	未払金	—	—	—
不納欠損引当金	▲ 0	▲ 0	▲ 0	支払保証債務	—	—	—
基金	—	—	—	その他未払金	—	—	—
財政調整基金	—	—	—	還付未済金	—	—	—
減債基金	—	—	—	リース債務	—	—	—
短期貸付金	—	—	—	その他流動負債	—	—	—
貸倒引当金	—	—	—	<b>II 固定負債</b>	52,898	51,496	1,402
その他流動資産	—	—	—	地方債	—	—	—
<b>II 固定資産</b>	—	—	—	長期借入金	—	—	—
事業用資産	—	—	—	他会計借入金	—	—	—
有形固定資産	—	—	—	その他長期借入金	—	—	—
土地	—	—	—	退職手当引当金	52,898	51,496	1,402
建物	—	—	—	その他引当金	—	—	—
工作物	—	—	—	リース債務	—	—	—
立木竹	—	—	—	その他固定負債	—	—	—
船舶	—	—	—	<b>負債の部合計</b>	62,597	61,131	1,466
浮標等	—	—	—				
航空機	—	—	—	<b>純資産の部</b>			
無形固定資産	—	—	—	<b>純資産</b>	▲ 62,596	▲ 61,131	▲ 1,465
地上権	—	—	—	(うち当期純資産増減額)	▲ 1,465	▲ 34	▲ 1,431
特許権等	—	—	—				
インフラ資産	—	—	—				
有形固定資産	—	—	—				
土地	—	—	—				
建物	—	—	—				
工作物	—	—	—				
無形固定資産	—	—	—				
地上権	—	—	—				
特許権等	—	—	—				
重要物品	—	—	—				
図書	—	—	—				
リース資産	—	—	—				
ソフトウェア	—	—	—				
建設仮勘定	—	—	—				
投資その他の資産	—	—	—				
出資金	—	—	—				
法人等出資金	—	—	—				
公営企業会計出資金	—	—	—				
長期貸付金	—	—	—				
貸倒引当金	—	—	—				
基金	—	—	—				
減債基金	—	—	—				
減債基金借入金	—	—	—				
その他の基金	—	—	—				
その他基金借入金	—	—	—				
その他債権	—	—	—				
<b>資産の部合計</b>	1	0	1	<b>純資産の部合計</b>	▲ 62,596	▲ 61,131	▲ 1,465
				<b>負債及び純資産の部合計</b>	1	0	1

行政コスト計算書 (自 令和2年4月 1日・至 令和3年3月31日) (単位：百万円)

科 目	令和2年度 (A)	令和元年度 (B)	差 (A-B)
<b>通常収支の部</b>			
<b>I 行政収支の部</b>			
<b>1 行政収入</b>	<b>36,515</b>	<b>36,116</b>	<b>398</b>
地方税	—	—	—
地方譲与税	—	—	—
市町村たばこ税府交付金	—	—	—
地方特例交付金	—	—	—
地方交付税	—	—	—
交通安全対策特別交付金	—	—	—
国民健康保険関係交付金	—	—	—
分担金及び負担金(行政費用充当)	—	—	—
使用料及び手数料	—	—	—
国庫支出金(行政費用充当)	36,485	36,093	392
財産収入	—	—	—
寄附金	—	—	—
繰入金	—	—	—
特別会計繰入金	—	—	—
公営企業会計繰入金	—	—	—
税諸収入	—	—	—
事業収入(特別会計)	—	—	—
その他行政収入	30	23	7
<b>2 行政費用</b>	<b>145,794</b>	<b>145,525</b>	<b>269</b>
税連動費用	—	—	—
給与関係費	128,498	127,405	1,093
物件費	161	319	▲ 158
維持補修費	—	—	—
社会保障扶助費	—	—	—
負担金・補助金・交付金等	—	—	—
国直轄事業負担金	—	—	—
繰出金	—	—	—
減価償却費	—	—	—
債務保証費	—	—	—
不納欠損引当金繰入額	0	0	0
貸倒引当金繰入額	—	—	—
賞与等引当金繰入額	9,698	9,635	63
退職手当引当金繰入額	7,437	8,165	▲ 728
その他引当金繰入額	—	—	—
その他行政費用	—	0	▲ 0
<b>行政収支差額</b>	<b>▲ 109,280</b>	<b>▲ 109,408</b>	<b>129</b>

科 目	令和2年度 (A)	令和元年度 (B)	差 (A-B)
<b>II 金融収支の部</b>			
<b>1 金融収入</b>	—	—	—
受取利息及び配当金	—	—	—
地方債発行差金	—	—	—
<b>2 金融費用</b>	—	—	—
地方債利息・手数料	—	—	—
地方債発行差金	—	—	—
他会計借入金利息等	—	—	—
<b>金融収支差額</b>	—	—	—
<b>通常収支差額</b>	<b>▲ 109,280</b>	<b>▲ 109,408</b>	<b>129</b>
<b>特別収支の部</b>			
<b>1 特別収入</b>	—	—	—
分担金及び負担金(公共施設等整備)	—	—	—
分担金及び負担金(災害復旧費)	—	—	—
国庫支出金(公共施設等整備)	—	—	—
国庫支出金(災害復旧費)	—	—	—
固定資産売却益	—	—	—
過年度修正益	—	—	—
その他特別収入	—	—	—
<b>2 特別費用</b>	—	—	—
固定資産売却損	—	—	—
固定資産除却損	—	—	—
災害復旧費	—	—	—
過年度修正損	—	—	—
その他特別費用	—	—	—
<b>特別収支差額</b>	—	—	—
<b>当期収支差額</b>	<b>▲ 109,280</b>	<b>▲ 109,408</b>	<b>129</b>
<b>一般財源等配分調整額</b>	<b>107,815</b>	<b>109,375</b>	<b>▲ 1,560</b>
<b>一般会計からの繰入金</b>	—	—	—
<b>一般会計への繰出金</b>	—	—	—
<b>再計</b>	<b>▲ 1,465</b>	<b>▲ 34</b>	<b>▲ 1,431</b>

事業類型：行政組織管理型 部 局：教育庁  
事業名：小学校教職員費

## キャッシュ・フロー計算書 (自 令和2年4月 1日・至 令和3年3月31日) (単位:百万円)

科 目	令和2年度 (A)	令和元年度 (B)	差 (A-B)
<b>I 行政サービス活動</b>			
行政収入	36,514	36,116	397
地方税	—	—	—
地方譲与税	—	—	—
市町村たばこ税府交付金	—	—	—
地方特例交付金	—	—	—
地方交付税	—	—	—
交通安全対策特別交付金	—	—	—
国民健康保険関係交付金	—	—	—
分担金及び負担金 (行政支出充当)	—	—	—
使用料及び手数料	—	—	—
国庫支出金(行政支出充当)	36,485	36,093	392
財産収入	—	—	—
寄附金	—	—	—
繰入金	—	—	—
特別会計繰入金	—	—	—
公営企業会計繰入金	—	—	—
税諸収入	—	—	—
事業収入(特別会計)	—	—	—
その他行政収入	29	23	6
行政支出	144,329	145,491	▲ 1,162
税連動支出	—	—	—
給与関係費	144,167	145,171	▲ 1,004
物件費	161	319	▲ 158
維持補修費	—	—	—
社会保障扶助費	—	—	—
負担金・補助金・交付金等	—	—	—
国直轄事業負担金	—	—	—
繰出金	—	—	—
金融収入	—	—	—
受取利息及び配当金	—	—	—
地方債発行差金	—	—	—
金融支出	—	—	—
地方債利息・手数料	—	—	—
他会計借入金利息等	—	—	—
特別収入	—	—	—
分担金及び負担金(災害復旧費)	—	—	—
国庫支出金(災害復旧費)	—	—	—
その他特別収入	—	—	—
特別支出	—	—	—
災害復旧費	—	—	—
その他特別支出	—	—	—
<b>行政サービス活動収支差額</b>	<b>▲ 107,815</b>	<b>▲ 109,375</b>	<b>1,560</b>

科 目	令和2年度 (A)	令和元年度 (B)	差 (A-B)
<b>II 投資活動</b>			
投資活動収入	—	—	—
分担金及び負担金 (公共施設等整備)	—	—	—
国庫支出金(公共施設等整備)	—	—	—
財産収入	—	—	—
基金繰入金(取崩額)	—	—	—
財政調整基金	—	—	—
その他の基金	—	—	—
貸付金元金回収収入	—	—	—
保証金等返還収入	—	—	—
その他投資活動収入	—	—	—
投資活動支出	—	—	—
公共施設等整備支出	—	—	—
基金積立金	—	—	—
財政調整基金	—	—	—
その他の基金	—	—	—
出資金	—	—	—
貸付金	—	—	—
保証金等支出	—	—	—
<b>投資活動収支差額</b>	<b>—</b>	<b>—</b>	<b>—</b>
行政活動キャッシュ・フロー収支差額	▲ 107,815	▲ 109,375	1,560
<b>III 財務活動</b>			
財務活動収入	—	—	—
地方債	—	—	—
他会計借入金等	—	—	—
基金繰入金(取崩額)	—	—	—
減債基金	—	—	—
基金借入金	—	—	—
その他財務活動収入	—	—	—
財務活動支出	—	—	—
地方債償還金	—	—	—
他会計借入金等償還金	—	—	—
ファイナンス・リース債務返済支出	—	—	—
基金積立金	—	—	—
減債基金	—	—	—
基金借入金償還金	—	—	—
<b>財務活動収支差額</b>	<b>—</b>	<b>—</b>	<b>—</b>
<b>収支差額合計</b>	<b>▲ 107,815</b>	<b>▲ 109,375</b>	<b>1,560</b>
一般財源等配分調整額	107,815	109,375	▲ 1,560
一般会計からの繰入金	—	—	—
一般会計への繰出金	—	—	—
前年度からの繰越金	—	—	—
形式収支	—	—	—
歳入歳出外現金受入額	—	—	—
歳入歳出外現金払出額	—	—	—
再計	—	—	—



## 純資産変動計算書

(単位:百万円)

区 分	開始残高 相 当	収支差額	内部取引	一般財源等 配分調整額	一般会計から の繰入金	一般会計への 繰出金	合 計
前期末残高	▲ 216,529	▲ 1,274,372	—	1,429,770	—	—	▲ 61,131
当期変動額	—	▲ 109,280	—	107,815	—	—	▲ 1,465
当期末残高	▲ 216,529	▲ 1,383,652	—	1,537,585	—	—	▲ 62,596

## 純資産変動分析表

(単位:百万円)

区 分	純資産増加	純資産減少	増加—減少	残 高	主な増減要因
前期末純資産残高				▲ 61,131	
<b>【当期増減内容】</b>					
I 固定資産のうち負債を伴わない額の増減					
①事業用資産(建設仮勘定を含む)					
②インフラ資産(建設仮勘定を含む)					
③その他					
小 計			—		
II 資産の裏付けのない固定負債の増減					
①特別債					
②基金借入金					
③長期性債務(退職手当引当金等)		1,402			退職手当引当金の増 -1,402
小 計		1,402	▲ 1,402		
III その他の増減					
①その他の資産(負債を伴わないもの)	1				
②その他の負債(資産を伴わないもの)		63			
小 計	1	63	▲ 62		
I ~ IIIの増減合計	1	1,466	▲ 1,465		
当期末純資産残高				▲ 62,596	

事業類型：行政組織管理型 部 局：教育庁  
事業名：小学校教職員費

事業類型：行政組織管理型  
事業名：小学校教職員費

部 局：教育庁

## 注記（事業別財務諸表：小学校教職員費）

### 1. 追加情報

（1）その他財務諸表の内容を理解するために必要と認められる事項

事業の概要

小学校教職員にかかる給与や旅費等を支給しています。

## (20) 中学校教職員費 (目) 教職員費

### 事業の概要

中学校教職員にかかる給与や旅費等を支給する。

(単位：円)

	金額	財 源 内 訳			
		国 庫	起 債	附帯歳入	一般歳入
予 算 現 額	79,442,963,000	20,768,681,000	0	0	58,674,282,000
決 算 額	78,900,850,628	20,854,778,371	0	528,000	58,045,544,257

### ■主な個別事業

(単位：円)

個別事業名称	予算現額	決算額	事 業 内 容
1 中学校教職員職員費	78,744,836,000	78,363,868,324	中学校教職員にかかる給与等に要した経費
2 非常勤教職員費	480,107,000	396,053,151	学校の運営を円滑化するため育児短時間勤務等の取得に対する代替として時間講師を雇用するために要した経費
3 旅費	201,730,000	135,075,873	中学校教職員の生徒引率・家庭訪問等にかかる出張に要した経費

## 貸借対照表

(令和3年3月31日現在)

(単位：百万円)

科 目	令和2年度 (A)	令和元年度 (B)	差 (A-B)	科 目	令和2年度 (A)	令和元年度 (B)	差 (A-B)
<b>資産の部</b>				<b>負債の部</b>			
<b>I 流動資産</b>	<b>13</b>	<b>13</b>	<b>▲ 0</b>	<b>I 流動負債</b>	<b>5,411</b>	<b>5,396</b>	<b>15</b>
現金預金	—	—	—	地方債	—	—	—
歳計現金等	—	—	—	短期借入金	—	—	—
歳入歳出外現金	—	—	—	他会計借入金	—	—	—
未収金	25	25	▲ 0	その他短期借入金	—	—	—
税未収金	—	—	—	賞与等引当金	5,411	5,396	15
その他未収金	25	25	▲ 0	未払金	—	—	—
不納欠損引当金	▲ 12	▲ 12	0	支払保証債務	—	—	—
基金	—	—	—	その他未払金	—	—	—
財政調整基金	—	—	—	還付未済金	—	—	—
減債基金	—	—	—	リース債務	—	—	—
短期貸付金	—	—	—	その他流動負債	—	—	—
貸倒引当金	—	—	—	<b>II 固定負債</b>	<b>29,177</b>	<b>30,852</b>	<b>▲ 1,675</b>
その他流動資産	—	—	—	地方債	—	—	—
<b>II 固定資産</b>	<b>—</b>	<b>—</b>	<b>—</b>	長期借入金	—	—	—
事業用資産	—	—	—	他会計借入金	—	—	—
有形固定資産	—	—	—	その他長期借入金	—	—	—
土地	—	—	—	退職手当引当金	29,177	30,852	▲ 1,675
建物	—	—	—	その他引当金	—	—	—
工作物	—	—	—	リース債務	—	—	—
立木竹	—	—	—	その他固定負債	—	—	—
船舶	—	—	—	<b>負債の部合計</b>	<b>34,588</b>	<b>36,248</b>	<b>▲ 1,660</b>
浮標等	—	—	—				
航空機	—	—	—	<b>純資産の部</b>			
無形固定資産	—	—	—	<b>純資産</b>	<b>▲ 34,575</b>	<b>▲ 36,235</b>	<b>1,660</b>
地上権	—	—	—	(うち当期純資産増減額)	1,660	3,291	▲ 1,630
特許権等	—	—	—				
インフラ資産	—	—	—				
有形固定資産	—	—	—				
土地	—	—	—				
建物	—	—	—				
工作物	—	—	—				
無形固定資産	—	—	—				
地上権	—	—	—				
特許権等	—	—	—				
重要物品	—	—	—				
図書	—	—	—				
リース資産	—	—	—				
ソフトウェア	—	—	—				
建設仮勘定	—	—	—				
投資その他の資産	—	—	—				
出資金	—	—	—				
法人等出資金	—	—	—				
公営企業会計出資金	—	—	—				
長期貸付金	—	—	—				
貸倒引当金	—	—	—				
基金	—	—	—				
減債基金	—	—	—				
減債基金借入金	—	—	—				
その他の基金	—	—	—				
その他基金借入金	—	—	—				
その他債権	—	—	—				
<b>資産の部合計</b>	<b>13</b>	<b>13</b>	<b>▲ 0</b>	<b>純資産の部合計</b>	<b>▲ 34,575</b>	<b>▲ 36,235</b>	<b>1,660</b>
				<b>負債及び純資産の部合計</b>	<b>13</b>	<b>13</b>	<b>▲ 0</b>

行政コスト計算書 (自 令和2年4月 1日・至 令和3年3月31日)

(単位：百万円)

科 目	令和2年度 (A)	令和元年度 (B)	差 (A - B)
<b>通常収支の部</b>			
<b>I 行政収支の部</b>			
<b>1 行政収入</b>	<b>20,871</b>	<b>20,950</b>	<b>▲ 80</b>
地方税	—	—	—
地方譲与税	—	—	—
市町村たばこ税府交付金	—	—	—
地方特例交付金	—	—	—
地方交付税	—	—	—
交通安全対策特別交付金	—	—	—
国民健康保険関係交付金	—	—	—
分担金及び負担金(行政費用充当)	—	—	—
使用料及び手数料	—	—	—
国庫支出金(行政費用充当)	20,855	20,937	▲ 83
財産収入	—	—	—
寄附金	—	—	—
繰入金	—	—	—
特別会計繰入金	—	—	—
公営企業会計繰入金	—	—	—
税諸収入	—	—	—
事業収入(特別会計)	—	—	—
その他行政収入	16	13	3
<b>2 行政費用</b>	<b>83,487</b>	<b>84,512</b>	<b>▲ 1,025</b>
税連動費用	—	—	—
給与関係費	73,438	74,028	▲ 590
物件費	161	287	▲ 126
維持補修費	—	—	—
社会保障扶助費	—	—	—
負担金・補助金・交付金等	—	—	—
国直轄事業負担金	—	—	—
繰出金	—	—	—
減価償却費	—	—	—
債務保証費	—	—	—
不納欠損引当金繰入額	▲ 0	▲ 0	0
貸倒引当金繰入額	—	—	—
賞与等引当金繰入額	5,411	5,396	15
退職手当引当金繰入額	4,477	4,800	▲ 323
その他引当金繰入額	—	—	—
その他行政費用	—	—	—
<b>行政収支差額</b>	<b>▲ 62,616</b>	<b>▲ 63,561</b>	<b>945</b>

科 目	令和2年度 (A)	令和元年度 (B)	差 (A - B)
<b>II 金融収支の部</b>			
<b>1 金融収入</b>	—	—	—
受取利息及び配当金	—	—	—
地方債発行差金	—	—	—
<b>2 金融費用</b>	—	—	—
地方債利息・手数料	—	—	—
地方債発行差金	—	—	—
他会計借入金利息等	—	—	—
<b>金融収支差額</b>	—	—	—
<b>通常収支差額</b>	<b>▲ 62,616</b>	<b>▲ 63,561</b>	<b>945</b>
<b>特別収支の部</b>			
<b>1 特別収入</b>	—	—	—
分担金及び負担金(公共施設等整備)	—	—	—
分担金及び負担金(災害復旧費)	—	—	—
国庫支出金(公共施設等整備)	—	—	—
国庫支出金(災害復旧費)	—	—	—
固定資産売却益	—	—	—
過年度修正益	—	—	—
その他特別収入	—	—	—
<b>2 特別費用</b>	—	—	—
固定資産売却損	—	—	—
固定資産除却損	—	—	—
災害復旧費	—	—	—
過年度修正損	—	—	—
その他特別費用	—	—	—
<b>特別収支差額</b>	—	—	—
<b>当期収支差額</b>	<b>▲ 62,616</b>	<b>▲ 63,561</b>	<b>945</b>
<b>一般財源等配分調整額</b>	<b>64,277</b>	<b>66,852</b>	<b>▲ 2,575</b>
<b>一般会計からの繰入金</b>	—	—	—
<b>一般会計への繰出金</b>	—	—	—
<b>再計</b>	<b>1,660</b>	<b>3,291</b>	<b>▲ 1,630</b>

事業類型：行政組織管理型 部 局：教育庁  
事業名：中学校教職員費

## キャッシュ・フロー計算書 (自 令和2年4月 1日・至 令和3年3月31日) (単位:百万円)

科 目	令和2年度 (A)	令和元年度 (B)	差 (A-B)
<b>I 行政サービス活動</b>			
行政収入	20,871	20,951	▲ 80
地方税	—	—	—
地方譲与税	—	—	—
市町村たばこ税府交付金	—	—	—
地方特例交付金	—	—	—
地方交付税	—	—	—
交通安全対策特別交付金	—	—	—
国民健康保険関係交付金	—	—	—
分担金及び負担金 (行政支出充当)	—	—	—
使用料及び手数料	—	—	—
国庫支出金(行政支出充当)	20,855	20,937	▲ 83
財産収入	—	—	—
寄附金	—	—	—
繰入金	—	—	—
特別会計繰入金	—	—	—
公営企業会計繰入金	—	—	—
税諸収入	—	—	—
事業収入(特別会計)	—	—	—
その他行政収入	16	13	3
行政支出	85,148	87,803	▲ 2,655
税連動支出	—	—	—
給与関係費	84,987	87,516	▲ 2,529
物件費	161	287	▲ 126
維持補修費	—	—	—
社会保障扶助費	—	—	—
負担金・補助金・交付金等	—	—	—
国直轄事業負担金	—	—	—
繰出金	—	—	—
金融収入	—	—	—
受取利息及び配当金	—	—	—
地方債発行差金	—	—	—
金融支出	—	—	—
地方債利息・手数料	—	—	—
他会計借入金利息等	—	—	—
特別収入	—	—	—
分担金及び負担金(災害復旧費)	—	—	—
国庫支出金(災害復旧費)	—	—	—
その他特別収入	—	—	—
特別支出	—	—	—
災害復旧費	—	—	—
その他特別支出	—	—	—
行政サービス活動収支差額	▲ 64,277	▲ 66,852	2,575

科 目	令和2年度 (A)	令和元年度 (B)	差 (A-B)
<b>II 投資活動</b>			
投資活動収入	—	—	—
分担金及び負担金 (公共施設等整備)	—	—	—
国庫支出金(公共施設等整備)	—	—	—
財産収入	—	—	—
基金繰入金(取崩額)	—	—	—
財政調整基金	—	—	—
その他の基金	—	—	—
貸付金元金回収収入	—	—	—
保証金等返還収入	—	—	—
その他投資活動収入	—	—	—
投資活動支出	—	—	—
公共施設等整備支出	—	—	—
基金積立金	—	—	—
財政調整基金	—	—	—
その他の基金	—	—	—
出資金	—	—	—
貸付金	—	—	—
保証金等支出	—	—	—
投資活動収支差額	—	—	—
行政活動キャッシュ・フロー収支差額	▲ 64,277	▲ 66,852	2,575
<b>III 財務活動</b>			
財務活動収入	—	—	—
地方債	—	—	—
他会計借入金等	—	—	—
基金繰入金(取崩額)	—	—	—
減債基金	—	—	—
基金借入金	—	—	—
その他財務活動収入	—	—	—
財務活動支出	—	—	—
地方債償還金	—	—	—
他会計借入金等償還金	—	—	—
ファイナンス・リース債務返済支出	—	—	—
基金積立金	—	—	—
減債基金	—	—	—
基金借入金償還金	—	—	—
財務活動収支差額	—	—	—
収支差額合計	▲ 64,277	▲ 66,852	2,575
一般財源等配分調整額	64,277	66,852	▲ 2,575
一般会計からの繰入金	—	—	—
一般会計への繰出金	—	—	—
前年度からの繰越金	—	—	—
形式収支	—	—	—
歳入歳出外現金受入額	—	—	—
歳入歳出外現金払出額	—	—	—
再計	—	—	—

## 純資産変動計算書

(単位:百万円)

区 分	開始残高 相 当	収支差額	内部取引	一般財源等 配分調整額	一般会計から の繰入金	一般会計への 繰出金	合 計
前期末残高	▲ 127,339	▲ 748,216	—	839,319	—	—	▲ 36,235
当期変動額	—	▲ 62,616	—	64,277	—	—	1,660
当期末残高	▲ 127,339	▲ 810,832	—	903,596	—	—	▲ 34,575

## 純資産変動分析表

(単位:百万円)

区 分	純資産増加	純資産減少	増加—減少	残 高	主な増減要因
前期末純資産残高				▲ 36,235	
<b>【当期増減内容】</b>					
I 固定資産のうち負債を伴わない額の増減					
①事業用資産(建設仮勘定を含む)					
②インフラ資産(建設仮勘定を含む)					
③その他					
小 計			—		
II 資産の裏付けのない固定負債の増減					
①特別債					
②基金借入金					
③長期性債務(退職手当引当金等)	1,675				退職手当引当金の減 +1,675
小 計	1,675		1,675		
III その他の増減					
①その他の資産(負債を伴わないもの)		0			
②その他の負債(資産を伴わないもの)		15			
小 計		15	▲ 15		
I ~ IIIの増減合計	1,675	15	1,660		
当期末純資産残高				▲ 34,575	

事業類型：行政組織管理型 部 局：教育庁  
事業名：中学校教職員費

## 注記（事業別財務諸表：中学校教職員費）

## 1. 追加情報

（1）その他財務諸表の内容を理解するために必要と認められる事項

## 事業の概要

中学校教職員にかかる給与や旅費等を支給しています。



## (21)高等学校教職員費 (目) 高等学校総務費

### 事業の概要

高等学校教職員にかかる給与や旅費等を支給する。

(単位：円)

	金額	財 源 内 訳			
		国 庫	起 債	附帯歳入	一般歳入
予 算 現 額	75,716,816,000	11,957,000	0	12,632,834,000	63,072,025,000
決 算 額	75,130,306,934	0	0	12,576,720,231	62,553,586,703

### ■主な個別事業

(単位：円)

個別事業名称	予算現額	決算額	事 業 内 容
1 高等学校教職員職員費	73,500,714,000	73,202,451,346	高等学校教職員にかかる給与等に要した経費
2 非常勤教職員費	1,580,328,000	1,439,612,391	学校の運営を円滑化するため育児短時間勤務等の取得に対する代替として時間講師を雇用するために要した経費
3 旅費	249,968,000	109,814,474	高等学校教職員の生徒引率・家庭訪問等にかかる出張に要した経費
4 社会人等活用推進費（特別非常勤）	96,691,000	94,965,675	教育課程の中に位置づけられている「教科（科目）の領域の一部に係る事項」の指導者として、担当する教科の教員免許状を持たない社会人を特別に非常勤講師として活用 【授業時数(時間)】 実績 21,397 時間（前年度 21,258 時間）
5 非常勤教職員費（高等学校・学校医）	235,583,000	233,509,040	学校保健安全法に基づく学校医・学校歯科医・学校薬剤師及び労働安全衛生法に基づく産業医の配置に要した経費

## 貸借対照表

(令和3年3月31日現在)

(単位：百万円)

科 目	令和2年度 (A)	令和元年度 (B)	差 (A-B)	科 目	令和2年度 (A)	令和元年度 (B)	差 (A-B)
<b>資産の部</b>				<b>負債の部</b>			
<b>I 流動資産</b>	<b>25</b>	<b>30</b>	<b>▲ 5</b>	<b>I 流動負債</b>	<b>6,624</b>	<b>5,959</b>	<b>665</b>
現金預金	—	—	—	地方債	—	—	—
歳計現金等	—	—	—	短期借入金	—	—	—
歳入歳出外現金	—	—	—	他会計借入金	—	—	—
未収金	43	52	▲ 8	その他短期借入金	—	—	—
税未収金	—	—	—	賞与等引当金	6,624	5,959	665
その他未収金	43	52	▲ 8	未払金	—	—	—
不納欠損引当金	▲ 18	▲ 22	▲ 3	支払保証債務	—	—	—
基金	—	—	—	その他未払金	—	—	—
財政調整基金	—	—	—	還付未済金	0	0	—
減債基金	—	—	—	リース債務	—	—	—
短期貸付金	—	—	—	その他流動負債	—	—	—
貸倒引当金	—	—	—	<b>II 固定負債</b>	<b>36,399</b>	<b>40,327</b>	<b>▲ 3,929</b>
その他流動資産	—	—	—	地方債	—	—	—
<b>II 固定資産</b>	<b>—</b>	<b>—</b>	<b>—</b>	長期借入金	—	—	—
事業用資産	—	—	—	他会計借入金	—	—	—
有形固定資産	—	—	—	その他長期借入金	—	—	—
土地	—	—	—	退職手当引当金	36,399	40,327	▲ 3,929
建物	—	—	—	その他引当金	—	—	—
工作物	—	—	—	リース債務	—	—	—
立木竹	—	—	—	その他固定負債	—	—	—
船舶	—	—	—	<b>負債の部合計</b>	<b>43,023</b>	<b>46,286</b>	<b>▲ 3,263</b>
浮標等	—	—	—				
航空機	—	—	—	<b>純資産の部</b>			
無形固定資産	—	—	—	<b>純資産</b>	<b>▲ 42,998</b>	<b>▲ 46,257</b>	<b>3,258</b>
地上権	—	—	—	(うち当期純資産増減額)	3,258	3,836	▲ 578
特許権等	—	—	—				
インフラ資産	—	—	—				
有形固定資産	—	—	—				
土地	—	—	—				
建物	—	—	—				
工作物	—	—	—				
無形固定資産	—	—	—				
地上権	—	—	—				
特許権等	—	—	—				
重要物品	—	—	—				
図書	—	—	—				
リース資産	—	—	—				
ソフトウェア	—	—	—				
建設仮勘定	—	—	—				
投資その他の資産	—	—	—				
出資金	—	—	—				
法人等出資金	—	—	—				
公営企業会計出資金	—	—	—				
長期貸付金	—	—	—				
貸倒引当金	—	—	—				
基金	—	—	—				
減債基金	—	—	—				
減債基金借入金	—	—	—				
その他の基金	—	—	—				
その他基金借入金	—	—	—				
その他債権	—	—	—				
<b>資産の部合計</b>	<b>25</b>	<b>30</b>	<b>▲ 5</b>	<b>純資産の部合計</b>	<b>▲ 42,998</b>	<b>▲ 46,257</b>	<b>3,258</b>
				<b>負債及び純資産の部合計</b>	<b>25</b>	<b>30</b>	<b>▲ 5</b>

行政コスト計算書 (自 令和2年4月 1日・至 令和3年3月31日)

(単位：百万円)

科 目	令和2年度 (A)	令和元年度 (B)	差 (A - B)
<b>通常収支の部</b>			
<b>I 行政収支の部</b>			
<b>1 行政収入</b>	<b>12,603</b>	<b>13,129</b>	<b>▲ 526</b>
地方税	—	—	—
地方譲与税	—	—	—
市町村たばこ税府交付金	—	—	—
地方特例交付金	—	—	—
地方交付税	—	—	—
交通安全対策特別交付金	—	—	—
国民健康保険関係交付金	—	—	—
分担金及び負担金(行政費用充当)	—	—	—
使用料及び手数料	12,568	13,106	▲ 538
国庫支出金(行政費用充当)	12	—	12
財産収入	—	—	—
寄附金	—	—	—
繰入金	—	—	—
特別会計繰入金	—	—	—
公営企業会計繰入金	—	—	—
税諸収入	—	—	—
事業収入(特別会計)	—	—	—
その他行政収入	23	23	▲ 0
<b>2 行政費用</b>	<b>80,991</b>	<b>81,816</b>	<b>▲ 825</b>
税連動費用	—	—	—
給与関係費	70,225	71,671	▲ 1,446
物件費	260	289	▲ 30
維持補修費	—	—	—
社会保障扶助費	—	—	—
負担金・補助金・交付金等	0	—	0
国直轄事業負担金	—	—	—
繰出金	—	—	—
減価償却費	—	—	—
債務保証費	—	—	—
不納欠損引当金繰入額	5	4	2
貸倒引当金繰入額	—	—	—
賞与等引当金繰入額	5,708	5,957	▲ 249
退職手当引当金繰入額	4,793	3,895	898
その他引当金繰入額	—	—	—
その他行政費用	—	—	—
<b>行政収支差額</b>	<b>▲ 68,388</b>	<b>▲ 68,687</b>	<b>299</b>

科 目	令和2年度 (A)	令和元年度 (B)	差 (A - B)
<b>II 金融収支の部</b>			
<b>1 金融収入</b>	—	—	—
受取利息及び配当金	—	—	—
地方債発行差金	—	—	—
<b>2 金融費用</b>	—	—	—
地方債利息・手数料	—	—	—
地方債発行差金	—	—	—
他会計借入金利息等	—	—	—
<b>金融収支差額</b>	—	—	—
<b>通常収支差額</b>	<b>▲ 68,388</b>	<b>▲ 68,687</b>	<b>299</b>
<b>特別収支の部</b>			
<b>1 特別収入</b>	—	—	—
分担金及び負担金(公共施設等整備)	—	—	—
分担金及び負担金(災害復旧費)	—	—	—
国庫支出金(公共施設等整備)	—	—	—
国庫支出金(災害復旧費)	—	—	—
固定資産売却益	—	—	—
過年度修正益	—	—	—
その他特別収入	—	—	—
<b>2 特別費用</b>	—	—	—
固定資産売却損	—	—	—
固定資産除却損	—	—	—
災害復旧費	—	—	—
過年度修正損	—	—	—
その他特別費用	—	—	—
<b>特別収支差額</b>	—	—	—
<b>当期収支差額</b>	<b>▲ 68,388</b>	<b>▲ 68,687</b>	<b>299</b>
<b>一般財源等配分調整額</b>	<b>71,646</b>	<b>72,523</b>	<b>▲ 876</b>
<b>一般会計からの繰入金</b>	—	—	—
<b>一般会計への繰出金</b>	—	—	—
<b>再計</b>	<b>3,258</b>	<b>3,836</b>	<b>▲ 578</b>

事業類型：行政組織管理型  
事業名：高等学校教職員費

部 局：教育庁

キャッシュ・フロー計算書 (自 令和2年4月 1日・至 令和3年3月31日) (単位:百万円)

科 目	令和2年度 (A)	令和元年度 (B)	差 (A-B)
<b>I 行政サービス活動</b>			
行政収入	12,602	13,128	▲ 525
地方税	—	—	—
地方譲与税	—	—	—
市町村たばこ税府交付金	—	—	—
地方特例交付金	—	—	—
地方交付税	—	—	—
交通安全対策特別交付金	—	—	—
国民健康保険関係交付金	—	—	—
分担金及び負担金 (行政支出充当)	—	—	—
使用料及び手数料	12,568	13,105	▲ 537
国庫支出金(行政支出充当)	12	—	12
財産収入	—	—	—
寄附金	—	—	—
繰入金	—	—	—
特別会計繰入金	—	—	—
公営企業会計繰入金	—	—	—
税諸収入	—	—	—
事業収入(特別会計)	—	—	—
その他行政収入	22	23	▲ 1
行政支出	84,248	85,650	▲ 1,402
税連動支出	—	—	—
給与関係費	83,989	85,361	▲ 1,373
物件費	260	289	▲ 30
維持補修費	—	—	—
社会保障扶助費	—	—	—
負担金・補助金・交付金等	0	—	0
国直轄事業負担金	—	—	—
繰出金	—	—	—
金融収入	—	—	—
受取利息及び配当金	—	—	—
地方債発行差金	—	—	—
金融支出	—	—	—
地方債利息・手数料	—	—	—
他会計借入金利息等	—	—	—
特別収入	—	—	—
分担金及び負担金(災害復旧費)	—	—	—
国庫支出金(災害復旧費)	—	—	—
その他特別収入	—	—	—
特別支出	—	—	—
災害復旧費	—	—	—
その他特別支出	—	—	—
<b>行政サービス活動収支差額</b>	<b>▲ 71,646</b>	<b>▲ 72,523</b>	<b>876</b>

科 目	令和2年度 (A)	令和元年度 (B)	差 (A-B)
<b>II 投資活動</b>			
投資活動収入	—	—	—
分担金及び負担金 (公共施設等整備)	—	—	—
国庫支出金(公共施設等整備)	—	—	—
財産収入	—	—	—
基金繰入金(取崩額)	—	—	—
財政調整基金	—	—	—
その他の基金	—	—	—
貸付金元金回収収入	—	—	—
保証金等返還収入	—	—	—
その他投資活動収入	—	—	—
投資活動支出	—	—	—
公共施設等整備支出	—	—	—
基金積立金	—	—	—
財政調整基金	—	—	—
その他の基金	—	—	—
出資金	—	—	—
貸付金	—	—	—
保証金等支出	—	—	—
<b>投資活動収支差額</b>	<b>—</b>	<b>—</b>	<b>—</b>
<b>行政活動キャッシュ・フロー収支差額</b>	<b>▲ 71,646</b>	<b>▲ 72,523</b>	<b>876</b>
<b>III 財務活動</b>			
財務活動収入	—	—	—
地方債	—	—	—
他会計借入金等	—	—	—
基金繰入金(取崩額)	—	—	—
減債基金	—	—	—
基金借入金	—	—	—
その他財務活動収入	—	—	—
財務活動支出	—	—	—
地方債償還金	—	—	—
他会計借入金等償還金	—	—	—
ファイナンス・リース債務返済支出	—	—	—
基金積立金	—	—	—
減債基金	—	—	—
基金借入金償還金	—	—	—
<b>財務活動収支差額</b>	<b>—</b>	<b>—</b>	<b>—</b>
<b>収支差額合計</b>	<b>▲ 71,646</b>	<b>▲ 72,523</b>	<b>876</b>
<b>一般財源等配分調整額</b>	<b>71,646</b>	<b>72,523</b>	<b>▲ 876</b>
一般会計からの繰入金	—	—	—
一般会計への繰出金	—	—	—
前年度からの繰越金	—	—	—
形式収支	—	—	—
歳入歳出外現金受入額	—	—	—
歳入歳出外現金払出額	—	—	—
再計	—	—	—

## 純資産変動計算書

(単位:百万円)

区 分	開始残高 相 当	収支差額	内部取引	一般財源等 配分調整額	一般会計から の繰入金	一般会計への 繰出金	合 計
前期末残高	▲ 107,156	▲ 662,749	4,029	719,619	—	—	▲ 46,257
当期変動額	—	▲ 68,388	—	71,646	—	—	3,258
当期末残高	▲ 107,156	▲ 731,137	4,029	791,266	—	—	▲ 42,998

## 純資産変動分析表

(単位:百万円)

区 分	純資産増加	純資産減少	増加－減少	残 高	主な増減要因
前期末純資産残高				▲ 46,257	
<b>【当期増減内容】</b>					
I 固定資産のうち負債を伴わない額の増減					
①事業用資産(建設仮勘定を含む)					
②インフラ資産(建設仮勘定を含む)					
③その他					
小 計			—		
II 資産の裏付けのない固定負債の増減					
①特別債					
②基金借入金					
③長期性債務(退職手当引当金等)	3,929				退職手当引当金の減 +3,929
小 計	3,929		3,929		
III その他の増減					
①その他の資産(負債を伴わないもの)		5			
②その他の負債(資産を伴わないもの)		665			賞与等引当金の増 -669
小 計		670	▲ 670		
I～IIIの増減合計	3,929	670	3,258		
当期末純資産残高				▲ 42,998	

事業類型：行政組織管理型 部 局：教育庁  
事業名：高等学校教職員費

## 注記（事業別財務諸表：高等学校教職員費）

## 1. 追加情報

（1）その他財務諸表の内容を理解するために必要と認められる事項

## 事業の概要

高等学校教職員にかかる給与や旅費等を支給しています。

## (22)府立高等学校管理運営事業 (目) 学校管理費

### 事業の概要

府立高等学校の教育を推進するため、学校の維持、管理などの府立高等学校に係る管理運営や施設整備の維持管理業務等を行う。

(単位：円)

	金額	財 源 内 訳			
		国 庫	起 債	附帯歳入	一般歳入
予 算 現 額	7,144,862,000	594,812,000	1,129,000,000	199,025,000	5,222,025,000
決 算 額	5,099,487,332	222,168,000	0	165,527,130	4,711,792,202

### ■主な個別事業

(単位：円)

個別事業名称	予算現額	決算額	事 業 内 容
1 学校維持管理費	4,182,411,000	3,862,693,639	府立高等学校の物品の購入・施設設備の保守点検、施設の衛生環境の維持、光熱水費などの維持管理に要した経費及び府立高等学校の施設設備の維持管理業務委託に要した経費
2 校舎等維持補修費	468,981,000	465,042,384	府立高等学校の建物・運動場等の施設の維持補修に要した経費
3 教育環境改善事業費	755,665,000	667,592,691	府立高等学校の普通教室・職員室等に設置する空気調和設備の維持管理、設備の稼働に必要となるエネルギーの調達並びにこれらに付随した関連事業を行う経費
4 高等学校E S C O事業費	57,300,000	57,243,784	E S C O事業者が実施した施設の省エネルギー改修等に対してE S C Oサービス料として要した経費
5 【国経済対策】実業教育充実事業費	282,751,000	31,582,829	農芸高校における畜産実習室のほとんどが昭和30年代後半から昭和40年代に建てられており、築50年を超えているものが多く、それらの施設の老朽化が激しく、飼育環境の劣化が著しい状況（防疫体制、生徒の安全確保も含めた学習環境の改善が必要）であることから鶏舎、水禽舎

6 【国経済対策】実業教育充実事業費	1,380,000,000	0	及び解体室の建て替えを行う経費 Society5.0 を見据え、実業高校においてデジタル化対応装置の環境を整備することにより、最先端の職業教育を行い、デジタルトランスフォーメーション（DX）等に対応できる、地域の産業界をけん引する職業人材を育成する経費 ※翌年度繰越額 1,380,000,000 円
--------------------	---------------	---	--



# 貸借対照表

(令和3年3月31日現在)

(単位：百万円)

科 目	令和2年度 (A)	令和元年度 (B)	差 (A-B)	科 目	令和2年度 (A)	令和元年度 (B)	差 (A-B)
<b>資産の部</b>				<b>負債の部</b>			
<b>I 流動資産</b>	<b>1</b>	<b>2</b>	<b>▲ 1</b>	<b>I 流動負債</b>	<b>6,222</b>	<b>10,297</b>	<b>▲ 4,075</b>
現金預金	—	—	—	地方債	6,148	10,227	▲ 4,079
歳計現金等	—	—	—	短期借入金	—	—	—
歳入歳出外現金	—	—	—	他会計借入金	—	—	—
未収金	2	3	▲ 1	その他短期借入金	—	—	—
税未収金	—	—	—	賞与等引当金	8	10	▲ 1
その他未収金	2	3	▲ 1	未払金	—	—	—
不納欠損引当金	▲ 1	▲ 0	▲ 1	支払保証債務	—	—	—
基金	—	—	—	その他未払金	—	—	—
財政調整基金	—	—	—	還付未済金	—	—	—
減債基金	—	—	—	リース債務	65	60	5
短期貸付金	—	—	—	その他流動負債	—	—	—
貸倒引当金	—	—	—	<b>II 固定負債</b>	<b>49,964</b>	<b>47,291</b>	<b>2,674</b>
その他流動資産	—	—	—	地方債	49,748	47,054	2,694
<b>II 固定資産</b>	<b>264,654</b>	<b>267,387</b>	<b>▲ 2,732</b>	長期借入金	—	—	—
事業用資産	264,167	266,827	▲ 2,660	他会計借入金	—	—	—
有形固定資産	264,167	266,827	▲ 2,660	その他長期借入金	—	—	—
土地	183,125	183,168	▲ 43	退職手当引当金	92	112	▲ 20
建物	75,121	78,416	▲ 3,295	その他引当金	—	—	—
工作物	5,921	5,243	678	リース債務	124	125	▲ 1
立木竹	—	—	—	その他固定負債	—	—	—
船舶	—	—	—	<b>負債の部合計</b>	<b>56,186</b>	<b>57,587</b>	<b>▲ 1,401</b>
浮標等	—	—	—	<b>純資産の部</b>			
航空機	—	—	—	<b>純資産</b>	<b>208,469</b>	<b>209,801</b>	<b>▲ 1,332</b>
無形固定資産	—	—	—	(うち当期純資産増減額)	▲ 1,332	346	▲ 1,679
地上権	—	—	—				
特許権等	—	—	—				
インフラ資産	—	—	—				
有形固定資産	—	—	—				
土地	—	—	—				
建物	—	—	—				
工作物	—	—	—				
無形固定資産	—	—	—				
地上権	—	—	—				
特許権等	—	—	—				
重要物品	269	331	▲ 63				
図書	—	—	—				
リース資産	187	182	5				
ソフトウェア	—	—	—				
建設仮勘定	32	46	▲ 15				
投資その他の資産	—	—	—				
出資金	—	—	—				
法人等出資金	—	—	—				
公営企業会計出資金	—	—	—				
長期貸付金	—	—	—				
貸倒引当金	—	—	—				
基金	—	—	—				
減債基金	—	—	—				
減債基金借入金	—	—	—				
その他の基金	—	—	—				
その他基金借入金	—	—	—				
その他債権	—	—	—				
<b>資産の部合計</b>	<b>264,655</b>	<b>267,389</b>	<b>▲ 2,734</b>	<b>純資産の部合計</b>	<b>208,469</b>	<b>209,801</b>	<b>▲ 1,332</b>
				<b>負債及び純資産の部合計</b>	<b>264,655</b>	<b>267,389</b>	<b>▲ 2,734</b>

## 行政コスト計算書 (自 令和2年4月 1日・至 令和3年3月31日) (単位：百万円)

科 目	令和2年度 (A)	令和元年度 (B)	差 (A-B)
<b>通常収支の部</b>			
<b>I 行政収支の部</b>			
<b>1 行政収入</b>	<b>388</b>	<b>788</b>	<b>▲ 400</b>
地方税	—	—	—
地方譲与税	—	—	—
市町村たばこ税府交付金	—	—	—
地方特例交付金	—	—	—
地方交付税	—	—	—
交通安全対策特別交付金	—	—	—
国民健康保険関係交付金	—	—	—
分担金及び負担金(行政費用充当)	—	—	—
使用料及び手数料	69	64	5
国庫支出金(行政費用充当)	223	604	▲ 381
財産収入	25	32	▲ 6
寄附金	—	—	—
繰入金	—	—	—
特別会計繰入金	—	—	—
公営企業会計繰入金	—	—	—
税諸収入	—	—	—
事業収入(特別会計)	—	—	—
その他行政収入	71	89	▲ 18
<b>2 行政費用</b>	<b>11,506</b>	<b>12,364</b>	<b>▲ 859</b>
税連動費用	—	—	—
給与関係費	110	118	▲ 8
物件費	2,823	2,806	17
維持補修費	2,781	3,726	▲ 946
社会保障扶助費	—	—	—
負担金・補助金・交付金等	9	7	2
国直轄事業負担金	0	0	▲ 0
繰出金	—	—	—
減価償却費	5,785	5,692	93
債務保証費	—	—	—
不納欠損引当金繰入額	1	▲ 0	1
貸倒引当金繰入額	—	—	—
賞与等引当金繰入額	8	10	▲ 1
退職手当引当金繰入額	▲ 11	5	▲ 16
その他引当金繰入額	—	—	—
その他行政費用	0	0	0
<b>行政収支差額</b>	<b>▲ 11,118</b>	<b>▲ 11,576</b>	<b>458</b>

科 目	令和2年度 (A)	令和元年度 (B)	差 (A-B)
<b>II 金融収支の部</b>			
<b>1 金融収入</b>	—	—	—
受取利息及び配当金	—	—	—
地方債発行差金	—	—	—
<b>2 金融費用</b>	<b>248</b>	<b>341</b>	<b>▲ 94</b>
地方債利息・手数料	248	341	▲ 94
地方債発行差金	—	—	—
他会計借入金利息等	—	—	—
<b>金融収支差額</b>	<b>▲ 248</b>	<b>▲ 341</b>	<b>94</b>
<b>通常収支差額</b>	<b>▲ 11,365</b>	<b>▲ 11,917</b>	<b>552</b>
<b>特別収支の部</b>			
<b>1 特別収入</b>	<b>139</b>	<b>540</b>	<b>▲ 401</b>
分担金及び負担金(公共施設等整備)	—	—	—
分担金及び負担金(災害復旧費)	—	—	—
国庫支出金(公共施設等整備)	—	—	—
国庫支出金(災害復旧費)	—	—	—
固定資産売却益	—	—	—
過年度修正益	15	522	▲ 507
その他特別収入	124	18	106
<b>2 特別費用</b>	<b>263</b>	<b>109</b>	<b>154</b>
固定資産売却損	—	—	—
固定資産除却損	105	50	55
災害復旧費	2	0	1
過年度修正損	113	59	54
その他特別費用	43	—	43
<b>特別収支差額</b>	<b>▲ 123</b>	<b>431</b>	<b>▲ 554</b>
<b>当期収支差額</b>	<b>▲ 11,489</b>	<b>▲ 11,486</b>	<b>▲ 2</b>
<b>一般財源等配分調整額</b>	<b>8,136</b>	<b>10,054</b>	<b>▲ 1,918</b>
<b>一般会計からの繰入金</b>	—	—	—
<b>一般会計への繰出金</b>	—	—	—
<b>再計</b>	<b>▲ 3,353</b>	<b>▲ 1,432</b>	<b>▲ 1,920</b>

キャッシュ・フロー計算書 (自 令和2年4月 1日・至 令和3年3月31日) (単位:百万円)

科 目	令和2年度 (A)	令和元年度 (B)	差 (A-B)
<b>I 行政サービス活動</b>			
<b>行政収入</b>	<b>388</b>	<b>788</b>	<b>▲ 399</b>
地方税	—	—	—
地方譲与税	—	—	—
市町村たばこ税府交付金	—	—	—
地方特例交付金	—	—	—
地方交付税	—	—	—
交通安全対策特別交付金	—	—	—
国民健康保険関係交付金	—	—	—
分担金及び負担金 (行政支出充当)	—	—	—
使用料及び手数料	69	64	5
国庫支出金(行政支出充当)	223	604	▲ 381
財産収入	25	32	▲ 6
寄附金	—	—	—
繰入金	—	—	—
特別会計繰入金	—	—	—
公営企業会計繰入金	—	—	—
税諸収入	—	—	—
事業収入(特別会計)	—	—	—
その他行政収入	71	88	▲ 17
<b>行政支出</b>	<b>5,744</b>	<b>6,679</b>	<b>▲ 935</b>
税連動支出	—	—	—
給与関係費	129	137	▲ 8
物件費	2,823	2,806	17
維持補修費	2,781	3,726	▲ 946
社会保障扶助費	—	—	—
負担金・補助金・交付金等	11	10	2
国直轄事業負担金	0	0	▲ 0
繰出金	—	—	—
<b>金融収入</b>	<b>—</b>	<b>—</b>	<b>—</b>
受取利息及び配当金	—	—	—
地方債発行差金	—	—	—
<b>金融支出</b>	<b>248</b>	<b>341</b>	<b>▲ 94</b>
地方債利息・手数料	248	341	▲ 94
他会計借入金利息等	—	—	—
<b>特別収入</b>	<b>—</b>	<b>—</b>	<b>—</b>
分担金及び負担金(災害復旧費)	—	—	—
国庫支出金(災害復旧費)	—	—	—
その他特別収入	—	—	—
<b>特別支出</b>	<b>2</b>	<b>1</b>	<b>1</b>
災害復旧費	2	1	1
その他特別支出	—	—	—
<b>行政サービス活動収支差額</b>	<b>▲ 5,605</b>	<b>▲ 6,234</b>	<b>629</b>

科 目	令和2年度 (A)	令和元年度 (B)	差 (A-B)
<b>II 投資活動</b>			
<b>投資活動収入</b>	<b>—</b>	<b>—</b>	<b>—</b>
分担金及び負担金 (公共施設等整備)	—	—	—
国庫支出金(公共施設等整備)	—	—	—
財産収入	—	—	—
基金繰入金(取崩額)	—	—	—
財政調整基金	—	—	—
その他の基金	—	—	—
貸付金元金回収収入	—	—	—
保証金等返還収入	—	—	—
その他投資活動収入	—	—	—
<b>投資活動支出</b>	<b>2,467</b>	<b>3,756</b>	<b>▲ 1,289</b>
公共施設等整備支出	2,467	3,756	▲ 1,289
基金積立金	—	—	—
財政調整基金	—	—	—
その他の基金	—	—	—
出資金	—	—	—
貸付金	—	—	—
保証金等支出	—	—	—
<b>投資活動収支差額</b>	<b>▲ 2,467</b>	<b>▲ 3,756</b>	<b>1,289</b>
<b>行政活動キャッシュ・フロー収支差額</b>	<b>▲ 8,071</b>	<b>▲ 9,990</b>	<b>1,918</b>
<b>III 財務活動</b>			
<b>財務活動収入</b>	<b>—</b>	<b>—</b>	<b>—</b>
地方債	—	—	—
他会計借入金等	—	—	—
基金繰入金(取崩額)	—	—	—
減債基金	—	—	—
基金借入金	—	—	—
その他財務活動収入	—	—	—
<b>財務活動支出</b>	<b>65</b>	<b>65</b>	<b>0</b>
地方債償還金	—	—	—
他会計借入金等償還金	—	—	—
ファイナンス・リース債務返済支出	65	65	0
基金積立金	—	—	—
減債基金	—	—	—
基金借入金償還金	—	—	—
<b>財務活動収支差額</b>	<b>▲ 65</b>	<b>▲ 65</b>	<b>▲ 0</b>
<b>収支差額合計</b>	<b>▲ 8,136</b>	<b>▲ 10,054</b>	<b>1,918</b>
<b>一般財源等配分調整額</b>	<b>8,136</b>	<b>10,054</b>	<b>▲ 1,918</b>
<b>一般会計からの繰入金</b>	<b>—</b>	<b>—</b>	<b>—</b>
<b>一般会計への繰出金</b>	<b>—</b>	<b>—</b>	<b>—</b>
<b>前年度からの繰越金</b>	<b>—</b>	<b>—</b>	<b>—</b>
<b>形式収支</b>	<b>—</b>	<b>—</b>	<b>—</b>
<b>歳入歳出外現金受入額</b>	<b>—</b>	<b>—</b>	<b>—</b>
<b>歳入歳出外現金払出額</b>	<b>—</b>	<b>—</b>	<b>—</b>
<b>再計</b>	<b>—</b>	<b>—</b>	<b>—</b>

事業類型：施設運営型 部 局：教育庁  
事業名：府立高等学校管理運営事業

## 純資産変動計算書

(単位:百万円)

区 分	開始残高 相 当	収支差額	内部取引	一般財源等 配分調整額	一般会計から の繰入金	一般会計への 繰出金	合 計
前期末残高	204,906	▲ 118,098	33,661	89,333	—	—	209,801
当期変動額	—	▲ 11,489	2,020	8,136	—	—	▲ 1,332
当期末残高	204,906	▲ 129,587	35,681	97,469	—	—	208,469

## 純資産変動分析表

(単位:百万円)

区 分	純資産増加	純資産減少	増加－減少	残 高	主な増減要因
前期末純資産残高				209,801	
<b>【当期増減内容】</b>					
<b>I 固定資産のうち負債を伴わない額の増減</b>					
①事業用資産(建設仮勘定を含む)		1,290			建設仮勘定等の減 -1,290
②インフラ資産(建設仮勘定を含む)					
③その他		58			
小 計		1,348	▲ 1,348		
<b>II 資産の裏付けのない固定負債の増減</b>					
①特別債					
②基金借入金					
③長期性債務(退職手当引当金等)	21				
小 計	21		21		
<b>III その他の増減</b>					
①その他の資産(負債を伴わないもの)		1			
②その他の負債(資産を伴わないもの)		4			
小 計		5	▲ 5		
<b>I～IIIの増減合計</b>	21	1,353	▲ 1,332		
当期末純資産残高				208,469	

固定資産附属明細表（府立高等学校管理運営事業）

【教育庁】

固定資産（有形）

（単位：百万円）

区 分	前期末 取得原価 ①	当期増加額 ②	当期減少額 ③	当期末 取得原価 ④=①+②-③	当期末減価 償却累計額 (減損を含む) ⑤	当期償却額 (減損を含む) ⑥	当期末残高 ④-⑤
事業用資産	483,393	7,665	6,019	485,039	220,872	5,672	264,167
土地	183,168	2,167	2,167	183,168	43	43	183,125
建物	264,558	3,843	3,130	265,271	190,151	5,163	75,121
工作物	35,668	1,655	723	36,600	30,678	466	5,921
立木竹	—	—	—	—	—	—	—
船舶	—	—	—	—	—	—	—
浮標等	—	—	—	—	—	—	—
航空機	—	—	—	—	—	—	—
インフラ資産	—	5	5	—	—	—	—
土地	—	—	—	—	—	—	—
建物	—	3	3	—	—	—	—
工作物	—	2	2	—	—	—	—
重要物品	7,478	61	166	7,373	7,105	92	269
図書	—	—	—	—	—	—	—
リース資産	371	69	66	373	186	64	187
ソフトウェア	—	—	—	—	—	—	—
建設仮勘定	46	3,311	3,325	32	—	—	32
合 計	491,288	11,109	9,581	492,817	228,163	5,828	264,654

固定資産（無形）

（単位：百万円）

区 分	前期末残高 ①	当期増加額 ②	当期減少額 ③	当期償却額 ④	当期末残高 ①+②-③
事業用資産	—	—	—	—	—
地上権	—	—	—	—	—
特許権等	—	—	—	—	—
インフラ資産	—	—	—	—	—
地上権	—	—	—	—	—
特許権等	—	—	—	—	—
合 計	—	—	—	—	—

事業類型：施設運営型 部 局：教育庁  
事業名：府立高等学校管理運営事業

## 注記（事業別財務諸表：府立高等学校管理運営事業）

## 1. 追加情報

(1) 固定資産の減損の状況

(行政財産)

減損の兆候に係る（減損を認識した場合を除く）もの

用途	種類	場所	帳簿価額（円）	減損の兆候の概要	複数の固定資産を一体として行政サービスを提供するものと認めた理由	減損を認識しない根拠
勝山高等学校	土地	大阪市生野区巽東3丁目	335,711,258	使用低下（在生徒数約40%）	—	使用を継続
	建物		420,777,954		一体として学校としての用を成しているため	
	工作物		17,542,816			
豊中高等学校 能勢分校	土地	豊能郡能勢町山内	23,643,890	使用低下（在生徒数約33%）	—	使用を継続
	建物		273,923,832		一体として学校としての用を成しているため	
	工作物		5,570,142			

減損を認識したもの

用途	種類	場所	減損前の帳簿価額 (円)	減損に至 った経緯	減損損失額 (円)	減損後の帳簿価額 (円)	減損損失額の算出方法の概要	
							帳簿価額と比較する正味 売却価額・使用価値相当 額の別とその算出方法	摘要
西淀川高等学校	土地	大阪府大阪 市西淀川区	444,141,000	使用終了 (閉校)	0	444,141,000	正味売却価額 (路線価を 採用)	正味売却価額が帳簿 価額を上回っている ため減損損失額は 0
	建物	出来島 3 丁	292,998,966		0	292,998,966	正味売却価額 (公有財産 台帳上で把握している現 在価額を採用)	
	工作物	目 41	27,270,233		0	27,270,233		
大正高等学校	土地	大阪市大正 区泉尾 7 丁	2,165,826,000	使用終了 (閉校)	0	2,165,826,000	正味売却価額 (路線価を 採用)	正味売却価額が帳簿 価額を上回っている ため減損損失額は 0
	建物	目 11-1	145,358,492		0	145,358,492	正味売却価額 (公有財産 台帳上で把握している現 在価額を採用)	
	工作物		8,474,666		0	8,474,666		
池田北高等学校	土地	池田市伏尾 台 2 丁目	2,380,163,603	使用終了 (閉校)	42,757,430	2,337,406,173	正味売却価額 (路線価を 採用)	帳簿価額を減額
	建物	12	415,327,148		0	415,327,148	正味売却価額 (公有財産 台帳上で把握している現 在価額を採用)	
	工作物		6,552,399		0	6,552,399		
柏原東高等学校	土地	柏原市大字 高 井 田	2,148,993,000	使用終了 (閉校)	0	2,148,993,000	正味売却価額 (路線価を 採用)	正味売却価額が帳簿 価額を上回っている ため減損損失額は 0
	建物	1015	301,270,914		0	301,270,914	正味売却価額 (公有財産 台帳上で把握している現 在価額を採用)	
	工作物		18,275,615		0	18,275,615		

用途	種類	場所	減損前の帳簿価額 (円)	減損に至 った経緯	減損損失額(円)	減損後の帳簿価額 (円)	減損損失額の算出方法の概要	
							帳簿価額と比較する正味 売却価額・使用価値相当 額の別とその算出方法	摘要
長野北高等学校	土地	河内長野市 木戸町	944,800,000	使用終了 (閉校)	0	944,800,000	正味売却価額(路線価を 採用)	正味売却価額が帳簿 価額を上回っている ため減損損失額は0
	建物		121,539,519		0	121,539,519	正味売却価額(公有財産 台帳上で把握している現 在価額を採用)	
	工作物		19,386,263		0	19,386,263		
咲洲高等学校	土地	大阪市住之 江区南港中 4丁目	2,330,601,000	使用終了 (閉校)	0	2,330,601,000	正味売却価額(路線価を 採用)	正味売却価額が帳簿 価額を上回っている ため減損損失額は0
	建物		135,328,862		0	135,328,862	正味売却価額(公有財産 台帳上で把握している現 在価額を採用)	
	工作物		7,204,259		0	7,204,259		

## (2) その他財務諸表の内容を理解するために必要と認められる事項

## ①事業の概要

府立高等学校の教育を推進するため、学校の維持、管理など府立高等学校に係る管理運営や施設設備の維持管理業務等を行っています。



## (23) 支援学校教職員費 (目) 特別支援学校総務費

### 事業の概要

支援学校教職員にかかる給与や旅費等を支給する。

(単位：円)

	金額	財 源 内 訳			
		国 庫	起 債	附帯歳入	一般歳入
予 算 現 額	44,606,979,000	6,198,191,000	0	1,143,000	38,407,645,000
決 算 額	44,162,704,416	6,732,159,498	0	1,760,128	37,428,784,790

### ■ 主な個別事業

(単位：円)

個別事業名称	予算現額	決算額	事 業 内 容
1 特別支援学校教職員職員費	43,455,542,000	43,248,900,977	支援学校教職員にかかる給与等に要した経費
2 非常勤教職員費	807,918,000	669,294,878	学校の運営を円滑化するため育児短時間勤務等の取得に対する代替として時間講師を雇用するために要した経費
3 旅費	113,642,000	51,519,782	支援学校教職員の生徒引率・家庭訪問等にかかる出張に要した経費
4 支援教育地域支援整備事業費(人件費)	81,903,000	74,724,657	支援教育の推進のため、府立支援学校のリーディングスタッフ等を活用し、地域の小中学校等への訪問相談等を充実させるなど、障がいのある児童・生徒に対する地域支援体制の整備を図るために要した経費 【訪問相談等地域支援回数】実績 2,523 回
5 非常勤教職員費(支援学校・学校医)	139,616,000	109,981,840	学校保健安全法に基づく学校医・学校歯科医・学校薬剤師及び労働安全衛生法に基づく産業医の配置に要した経費

## 貸借対照表

(令和3年3月31日現在)

(単位：百万円)

科 目	令和2年度 (A)	令和元年度 (B)	差 (A-B)	科 目	令和2年度 (A)	令和元年度 (B)	差 (A-B)
<b>資産の部</b>				<b>負債の部</b>			
<b>I 流動資産</b>	1	1	0	<b>I 流動負債</b>	4,234	3,728	506
現金預金	—	—	—	地方債	—	—	—
歳計現金等	—	—	—	短期借入金	—	—	—
歳入歳出外現金	—	—	—	他会計借入金	—	—	—
未収金	1	1	0	その他短期借入金	—	—	—
税未収金	—	—	—	賞与等引当金	4,234	3,728	506
その他未収金	1	1	0	未払金	—	—	—
不納欠損引当金	—	—	—	支払保証債務	—	—	—
基金	—	—	—	その他未払金	—	—	—
財政調整基金	—	—	—	還付未済金	—	—	—
減債基金	—	—	—	リース債務	—	—	—
短期貸付金	—	—	—	その他流動負債	—	—	—
貸倒引当金	—	—	—	<b>II 固定負債</b>	23,369	26,021	▲ 2,652
その他流動資産	—	—	—	地方債	—	—	—
<b>II 固定資産</b>	0	0	▲ 0	長期借入金	—	—	—
事業用資産	0	0	▲ 0	他会計借入金	—	—	—
有形固定資産	0	0	▲ 0	その他長期借入金	—	—	—
土地	—	—	—	退職手当引当金	23,369	26,021	▲ 2,652
建物	0	0	▲ 0	その他引当金	—	—	—
工作物	—	—	—	リース債務	—	—	—
立木竹	—	—	—	その他固定負債	—	—	—
船舶	—	—	—	<b>負債の部合計</b>	27,604	29,749	▲ 2,145
浮標等	—	—	—	<b>純資産の部</b>			
航空機	—	—	—	<b>純資産</b>	▲ 27,602	▲ 29,748	2,146
無形固定資産	—	—	—	(うち当期純資産増減額)	2,146	1,580	566
地上権	—	—	—				
特許権等	—	—	—				
インフラ資産	—	—	—				
有形固定資産	—	—	—				
土地	—	—	—				
建物	—	—	—				
工作物	—	—	—				
無形固定資産	—	—	—				
地上権	—	—	—				
特許権等	—	—	—				
重要物品	—	—	—				
図書	—	—	—				
リース資産	—	—	—				
ソフトウェア	—	—	—				
建設仮勘定	—	—	—				
投資その他の資産	—	—	—				
出資金	—	—	—				
法人等出資金	—	—	—				
公営企業会計出資金	—	—	—				
長期貸付金	—	—	—				
貸倒引当金	—	—	—				
基金	—	—	—				
減債基金	—	—	—				
減債基金借入金	—	—	—				
その他の基金	—	—	—				
その他基金借入金	—	—	—				
その他債権	—	—	—				
<b>資産の部合計</b>	1	1	0	<b>純資産の部合計</b>	▲ 27,602	▲ 29,748	2,146
				<b>負債及び純資産の部合計</b>	1	1	0

行政コスト計算書 (自 令和2年4月 1日・至 令和3年3月31日)

(単位：百万円)

科 目	令和2年度 (A)	令和元年度 (B)	差 (A-B)
<b>通常収支の部</b>			
<b>I 行政収支の部</b>			
<b>1 行政収入</b>	<b>6,726</b>	<b>6,510</b>	<b>216</b>
地方税	—	—	—
地方譲与税	—	—	—
市町村たばこ税府交付金	—	—	—
地方特例交付金	—	—	—
地方交付税	—	—	—
交通安全対策特別交付金	—	—	—
国民健康保険関係交付金	—	—	—
分担金及び負担金(行政費用充当)	—	—	—
使用料及び手数料	—	0	▲ 0
国庫支出金(行政費用充当)	6,712	6,501	211
財産収入	—	—	—
寄附金	—	—	—
繰入金	—	—	—
特別会計繰入金	—	—	—
公営企業会計繰入金	—	—	—
税諸収入	—	—	—
事業収入(特別会計)	—	—	—
その他行政収入	14	9	5
<b>2 行政費用</b>	<b>47,440</b>	<b>47,458</b>	<b>▲ 18</b>
税連動費用	—	—	—
給与関係費	40,740	40,306	434
物件費	89	120	▲ 31
維持補修費	—	—	—
社会保障扶助費	—	—	—
負担金・補助金・交付金等	—	—	—
国直轄事業負担金	—	—	—
繰出金	—	—	—
減価償却費	0	0	—
債務保証費	—	—	—
不納欠損引当金繰入額	—	—	—
貸倒引当金繰入額	—	—	—
賞与等引当金繰入額	3,660	3,728	▲ 68
退職手当引当金繰入額	2,952	3,304	▲ 353
その他引当金繰入額	—	—	—
その他行政費用	—	—	—
<b>行政収支差額</b>	<b>▲ 40,714</b>	<b>▲ 40,948</b>	<b>235</b>

科 目	令和2年度 (A)	令和元年度 (B)	差 (A-B)
<b>II 金融収支の部</b>			
<b>1 金融収入</b>	—	—	—
受取利息及び配当金	—	—	—
地方債発行差金	—	—	—
<b>2 金融費用</b>	—	—	—
地方債利息・手数料	—	—	—
地方債発行差金	—	—	—
他会計借入金利息等	—	—	—
<b>金融収支差額</b>	—	—	—
<b>通常収支差額</b>	<b>▲ 40,714</b>	<b>▲ 40,948</b>	<b>235</b>
<b>特別収支の部</b>			
<b>1 特別収入</b>	—	—	—
分担金及び負担金(公共施設等整備)	—	—	—
分担金及び負担金(災害復旧費)	—	—	—
国庫支出金(公共施設等整備)	—	—	—
国庫支出金(災害復旧費)	—	—	—
固定資産売却益	—	—	—
過年度修正益	—	—	—
その他特別収入	—	—	—
<b>2 特別費用</b>	—	—	—
固定資産売却損	—	—	—
固定資産除却損	—	—	—
災害復旧費	—	—	—
過年度修正損	—	—	—
その他特別費用	—	—	—
<b>特別収支差額</b>	—	—	—
<b>当期収支差額</b>	<b>▲ 40,714</b>	<b>▲ 40,948</b>	<b>235</b>
<b>一般財源等配分調整額</b>	<b>42,859</b>	<b>42,528</b>	<b>331</b>
<b>一般会計からの繰入金</b>	—	—	—
<b>一般会計への繰出金</b>	—	—	—
<b>再計</b>	<b>2,146</b>	<b>1,580</b>	<b>566</b>

事業類型：行政組織管理型  
事業名：支援学校教職員費

部 局：教育庁

## キャッシュ・フロー計算書 (自 令和2年4月 1日・至 令和3年3月31日) (単位:百万円)

科 目	令和2年度 (A)	令和元年度 (B)	差 (A-B)
<b>I 行政サービス活動</b>			
行政収入	6,726	6,509	217
地方税	—	—	—
地方譲与税	—	—	—
市町村たばこ税府交付金	—	—	—
地方特例交付金	—	—	—
地方交付税	—	—	—
交通安全対策特別交付金	—	—	—
国民健康保険関係交付金	—	—	—
分担金及び負担金 (行政支出充当)	—	—	—
使用料及び手数料	—	0	▲ 0
国庫支出金(行政支出充当)	6,712	6,501	211
財産収入	—	—	—
寄附金	—	—	—
繰入金	—	—	—
特別会計繰入金	—	—	—
公営企業会計繰入金	—	—	—
税諸収入	—	—	—
事業収入(特別会計)	—	—	—
その他行政収入	14	8	6
行政支出	49,585	49,037	548
税連動支出	—	—	—
給与関係費	49,497	48,917	579
物件費	89	120	▲ 31
維持補修費	—	—	—
社会保障扶助費	—	—	—
負担金・補助金・交付金等	—	—	—
国直轄事業負担金	—	—	—
繰出金	—	—	—
金融収入	—	—	—
受取利息及び配当金	—	—	—
地方債発行差金	—	—	—
金融支出	—	—	—
地方債利息・手数料	—	—	—
他会計借入金利息等	—	—	—
特別収入	—	—	—
分担金及び負担金(災害復旧費)	—	—	—
国庫支出金(災害復旧費)	—	—	—
その他特別収入	—	—	—
特別支出	—	—	—
災害復旧費	—	—	—
その他特別支出	—	—	—
<b>行政サービス活動収支差額</b>	<b>▲ 42,859</b>	<b>▲ 42,528</b>	<b>▲ 331</b>

科 目	令和2年度 (A)	令和元年度 (B)	差 (A-B)
<b>II 投資活動</b>			
投資活動収入	—	—	—
分担金及び負担金 (公共施設等整備)	—	—	—
国庫支出金(公共施設等整備)	—	—	—
財産収入	—	—	—
基金繰入金(取崩額)	—	—	—
財政調整基金	—	—	—
その他の基金	—	—	—
貸付金元金回収収入	—	—	—
保証金等返還収入	—	—	—
その他投資活動収入	—	—	—
投資活動支出	—	—	—
公共施設等整備支出	—	—	—
基金積立金	—	—	—
財政調整基金	—	—	—
その他の基金	—	—	—
出資金	—	—	—
貸付金	—	—	—
保証金等支出	—	—	—
<b>投資活動収支差額</b>	<b>—</b>	<b>—</b>	<b>—</b>
行政活動キャッシュ・フロー収支差額	▲ 42,859	▲ 42,528	▲ 331
<b>III 財務活動</b>			
財務活動収入	—	—	—
地方債	—	—	—
他会計借入金等	—	—	—
基金繰入金(取崩額)	—	—	—
減債基金	—	—	—
基金借入金	—	—	—
その他財務活動収入	—	—	—
財務活動支出	—	—	—
地方債償還金	—	—	—
他会計借入金等償還金	—	—	—
ファイナンス・リース債務返済支出	—	—	—
基金積立金	—	—	—
減債基金	—	—	—
基金借入金償還金	—	—	—
<b>財務活動収支差額</b>	<b>—</b>	<b>—</b>	<b>—</b>
<b>収支差額合計</b>	<b>▲ 42,859</b>	<b>▲ 42,528</b>	<b>▲ 331</b>
一般財源等配分調整額	42,859	42,528	331
一般会計からの繰入金	—	—	—
一般会計への繰出金	—	—	—
前年度からの繰越金	—	—	—
形式収支	—	—	—
歳入歳出外現金受入額	—	—	—
歳入歳出外現金払出額	—	—	—
再計	—	—	—

## 純資産変動計算書

(単位:百万円)

区 分	開始残高 相 当	収支差額	内部取引	一般財源等 配分調整額	一般会計から の繰入金	一般会計への 繰出金	合 計
前期末残高	▲ 34,731	▲ 344,350	▲ 11,160	360,494	—	—	▲ 29,748
当期変動額	—	▲ 40,714	—	42,859	—	—	2,146
当期末残高	▲ 34,731	▲ 385,064	▲ 11,160	403,353	—	—	▲ 27,602

## 純資産変動分析表

(単位:百万円)

区 分	純資産増加	純資産減少	増加—減少	残 高	主な増減要因
前期末純資産残高				▲ 29,748	
<b>【当期増減内容】</b>					
I 固定資産のうち負債を伴わない額の増減					
①事業用資産(建設仮勘定を含む)		0			
②インフラ資産(建設仮勘定を含む)					
③その他					
小 計		0	▲ 0		
II 資産の裏付けのない固定負債の増減					
①特別債					
②基金借入金					
③長期性債務(退職手当引当金等)	2,652				退職手当引当金の減 +2,652
小 計	2,652		2,652		
III その他の増減					
①その他の資産(負債を伴わないもの)	0				
②その他の負債(資産を伴わないもの)		506			賞与等引当金の増 -507
小 計	0	506	▲ 506		
I ~ IIIの増減合計	2,652	506	2,146		
当期末純資産残高				▲ 27,602	

事業類型：行政組織管理型 部 局：教育庁  
事業名：支援学校教職員費

事業類型：行政組織管理型 部 局：教育庁  
事業名：支援学校教職員費

固定資産附属明細表（支援学校教職員費）

【教育庁】

固定資産（有形）

（単位：百万円）

区 分	前期末 取得原価 ①	当期増加額 ②	当期減少額 ③	当期末 取得原価 ④=①+②-③	当期末減価 償却累計額 (減損を含む) ⑤	当期償却額 (減損を含む) ⑥	当期末残高 ④-⑤
事業用資産	0	-	-	0	0	0	0
土地	-	-	-	-	-	-	-
建物	0	-	-	0	0	0	0
工作物	-	-	-	-	-	-	-
立木竹	-	-	-	-	-	-	-
船舶	-	-	-	-	-	-	-
浮標等	-	-	-	-	-	-	-
航空機	-	-	-	-	-	-	-
インフラ資産	-	-	-	-	-	-	-
土地	-	-	-	-	-	-	-
建物	-	-	-	-	-	-	-
工作物	-	-	-	-	-	-	-
重要物品	-	-	-	-	-	-	-
図書	-	-	-	-	-	-	-
リース資産	-	-	-	-	-	-	-
ソフトウェア	-	-	-	-	-	-	-
建設仮勘定	-	-	-	-	-	-	-
合 計	0	-	-	0	0	0	0

固定資産（無形）

（単位：百万円）

区 分	前期末残高 ①	当期増加額 ②	当期減少額 ③	当期償却額 ④	当期末残高 ①+②-③
事業用資産	-	-	-	-	-
地上権	-	-	-	-	-
特許権等	-	-	-	-	-
インフラ資産	-	-	-	-	-
地上権	-	-	-	-	-
特許権等	-	-	-	-	-
合 計	-	-	-	-	-

## 注記（事業別財務諸表：支援学校教職員費）

### 1. 追加情報

（1）その他財務諸表の内容を理解するために必要と認められる事項

事業の概要

支援学校教職員にかかる給与や旅費等を支給しています。

事業類型：行政組織管理型 部 局：教育庁  
事業名：支援学校教職員費

## (24)府立支援学校管理運営事業 (目) 学校管理費

### 事業の概要

障がいのある幼児・児童・生徒に対する教育を推進するため、学校の維持・管理のほか、通学バス運行業務など府立支援学校に係る管理運営や施設設備の維持管理業務等を行う。

(単位：円)

	金額	財 源 内 訳			
		国 庫	起 債	附帯歳入	一般歳入
予 算 現 額	3,999,049,650	11,675,000	0	16,231,000	3,971,143,650
決 算 額	3,738,152,897	31,472,000	0	11,238,347	3,695,442,550

### ■主な個別事業

(単位：円)

個別事業名称	予算現額	決算額	事業内容
1 学校維持管理費	1,206,654,000	1,073,332,114	府立支援学校の物品の購入・施設設備の保守点検、施設の衛生環境の維持、光熱水費などの維持管理に要した経費及び府立支援学校の施設設備の維持管理業務委託に要した経費
2 校舎等維持補修費	93,493,000	93,474,878	府立支援学校の建物・運動場等の施設の維持補修に要した経費
3 スクールバス運行費	2,687,326,650	2,563,830,961	府立支援学校児童生徒の通学のためのバス運行経費



# 貸借対照表

(令和3年3月31日現在)

(単位：百万円)

科 目	令和2年度 (A)	令和元年度 (B)	差 (A-B)	科 目	令和2年度 (A)	令和元年度 (B)	差 (A-B)
<b>資産の部</b>				<b>負債の部</b>			
<b>I 流動資産</b>	—	—	—	<b>I 流動負債</b>	3,085	1,337	1,748
現金預金	—	—	—	地方債	3,076	1,329	1,747
歳計現金等	—	—	—	短期借入金	—	—	—
歳入歳出外現金	—	—	—	他会計借入金	—	—	—
未収金	—	—	—	その他短期借入金	—	—	—
税未収金	—	—	—	賞与等引当金	6	6	0
その他未収金	—	—	—	未払金	—	—	—
不納欠損引当金	—	—	—	支払保証債務	—	—	—
基金	—	—	—	その他未払金	—	—	—
財政調整基金	—	—	—	還付未済金	—	—	—
減債基金	—	—	—	リース債務	3	1	1
短期貸付金	—	—	—	その他流動負債	—	—	—
貸倒引当金	—	—	—	<b>II 固定負債</b>	9,611	11,861	▲ 2,250
その他流動資産	—	—	—	地方債	9,530	11,788	▲ 2,258
<b>II 固定資産</b>	84,647	85,990	▲ 1,343	長期借入金	—	—	—
事業用資産	84,581	85,931	▲ 1,351	他会計借入金	—	—	—
有形固定資産	84,581	85,931	▲ 1,351	その他長期借入金	—	—	—
土地	55,908	55,908	—	退職手当引当金	71	73	▲ 2
建物	27,359	28,666	▲ 1,306	その他引当金	—	—	—
工作物	1,313	1,357	▲ 44	リース債務	10	—	10
立木竹	—	—	—	その他固定負債	—	—	—
船舶	—	—	—	<b>負債の部合計</b>	12,696	13,198	▲ 502
浮標等	—	—	—	<b>純資産の部</b>			
航空機	—	—	—	<b>純資産</b>	71,951	72,792	▲ 842
無形固定資産	—	—	—	(うち当期純資産増減額)	▲ 842	▲ 883	42
地上権	—	—	—				
特許権等	—	—	—				
インフラ資産	—	—	—				
有形固定資産	—	—	—				
土地	—	—	—				
建物	—	—	—				
工作物	—	—	—				
無形固定資産	—	—	—				
地上権	—	—	—				
特許権等	—	—	—				
重要物品	53	57	▲ 4				
図書	—	—	—				
リース資産	13	1	12				
ソフトウェア	—	—	—				
建設仮勘定	0	0	—				
投資その他の資産	—	—	—				
出資金	—	—	—				
法人等出資金	—	—	—				
公営企業会計出資金	—	—	—				
長期貸付金	—	—	—				
貸倒引当金	—	—	—				
基金	—	—	—				
減債基金	—	—	—				
減債基金借入金	—	—	—				
その他の基金	—	—	—				
その他基金借入金	—	—	—				
その他債権	—	—	—				
<b>資産の部合計</b>	84,647	85,990	▲ 1,343	<b>純資産の部合計</b>	71,951	72,792	▲ 842
				<b>負債及び純資産の部合計</b>	84,647	85,990	▲ 1,343

## 行政コスト計算書 (自 令和2年4月 1日・至 令和3年3月31日)

(単位：百万円)

科 目	令和2年度 (A)	令和元年度 (B)	差 (A-B)
<b>通常収支の部</b>			
<b>I 行政収支の部</b>			
<b>1 行政収入</b>	<b>41</b>	<b>20</b>	<b>21</b>
地方税	—	—	—
地方譲与税	—	—	—
市町村たばこ税府交付金	—	—	—
地方特例交付金	—	—	—
地方交付税	—	—	—
交通安全対策特別交付金	—	—	—
国民健康保険関係交付金	—	—	—
分担金及び負担金(行政費用充当)	—	—	—
使用料及び手数料	3	3	0
国庫支出金(行政費用充当)	31	4	28
財産収入	—	0	▲ 0
寄附金	—	—	—
繰入金	—	—	—
特別会計繰入金	—	—	—
公営企業会計繰入金	—	—	—
税諸収入	—	—	—
事業収入(特別会計)	—	—	—
その他行政収入	7	13	▲ 6
<b>2 行政費用</b>	<b>5,703</b>	<b>5,796</b>	<b>▲ 93</b>
税連動費用	—	—	—
給与関係費	75	66	9
物件費	3,151	2,952	199
維持補修費	663	975	▲ 312
社会保障扶助費	—	—	—
負担金・補助金・交付金等	7	6	1
国直轄事業負担金	—	—	—
繰出金	—	—	—
減価償却費	1,797	1,780	18
債務保証費	—	—	—
不納欠損引当金繰入額	—	—	—
貸倒引当金繰入額	—	—	—
賞与等引当金繰入額	6	6	0
退職手当引当金繰入額	4	11	▲ 7
その他引当金繰入額	—	—	—
その他行政費用	—	—	—
<b>行政収支差額</b>	<b>▲ 5,662</b>	<b>▲ 5,776</b>	<b>114</b>

科 目	令和2年度 (A)	令和元年度 (B)	差 (A-B)
<b>II 金融収支の部</b>			
<b>1 金融収入</b>	<b>—</b>	<b>—</b>	<b>—</b>
受取利息及び配当金	—	—	—
地方債発行差金	—	—	—
<b>2 金融費用</b>	<b>56</b>	<b>72</b>	<b>▲ 16</b>
地方債利息・手数料	56	72	▲ 16
地方債発行差金	—	—	—
他会計借入金利息等	—	—	—
<b>金融収支差額</b>	<b>▲ 56</b>	<b>▲ 72</b>	<b>16</b>
<b>通常収支差額</b>	<b>▲ 5,718</b>	<b>▲ 5,849</b>	<b>130</b>
<b>特別収支の部</b>			
<b>1 特別収入</b>	<b>5</b>	<b>7</b>	<b>▲ 2</b>
分担金及び負担金(公共施設等整備)	—	—	—
分担金及び負担金(災害復旧費)	—	—	—
国庫支出金(公共施設等整備)	—	—	—
国庫支出金(災害復旧費)	—	—	—
固定資産売却益	—	—	—
過年度修正益	—	2	▲ 2
その他特別収入	5	5	0
<b>2 特別費用</b>	<b>24</b>	<b>107</b>	<b>▲ 83</b>
固定資産売却損	—	—	—
固定資産除却損	21	105	▲ 83
災害復旧費	—	—	—
過年度修正損	3	3	▲ 0
その他特別費用	—	—	—
<b>特別収支差額</b>	<b>▲ 19</b>	<b>▲ 100</b>	<b>81</b>
<b>当期収支差額</b>	<b>▲ 5,737</b>	<b>▲ 5,949</b>	<b>211</b>
<b>一般財源等配分調整額</b>	<b>4,324</b>	<b>4,833</b>	<b>▲ 510</b>
<b>一般会計からの繰入金</b>	<b>—</b>	<b>—</b>	<b>—</b>
<b>一般会計への繰出金</b>	<b>—</b>	<b>—</b>	<b>—</b>
<b>再計</b>	<b>▲ 1,414</b>	<b>▲ 1,115</b>	<b>▲ 298</b>

キャッシュ・フロー計算書 (自 令和2年4月 1日・至 令和3年3月31日) (単位:百万円)

科 目	令和2年度 (A)	令和元年度 (B)	差 (A-B)
<b>I 行政サービス活動</b>			
<b>行政収入</b>	<b>41</b>	<b>20</b>	<b>21</b>
地方税	—	—	—
地方譲与税	—	—	—
市町村たばこ税府交付金	—	—	—
地方特例交付金	—	—	—
地方交付税	—	—	—
交通安全対策特別交付金	—	—	—
国民健康保険関係交付金	—	—	—
分担金及び負担金 (行政支出充当)	—	—	—
使用料及び手数料	3	3	0
国庫支出金(行政支出充当)	31	4	28
財産収入	—	0	▲ 0
寄附金	—	—	—
繰入金	—	—	—
特別会計繰入金	—	—	—
公営企業会計繰入金	—	—	—
税諸収入	—	—	—
事業収入(特別会計)	—	—	—
その他行政収入	7	13	▲ 6
<b>行政支出</b>	<b>3,908</b>	<b>4,009</b>	<b>▲ 101</b>
税連動支出	—	—	—
給与関係費	88	77	11
物件費	3,151	2,952	199
維持補修費	663	975	▲ 312
社会保障扶助費	—	—	—
負担金・補助金・交付金等	7	6	1
国直轄事業負担金	—	—	—
繰出金	—	—	—
<b>金融収入</b>	<b>—</b>	<b>—</b>	<b>—</b>
受取利息及び配当金	—	—	—
地方債発行差金	—	—	—
<b>金融支出</b>	<b>56</b>	<b>72</b>	<b>▲ 16</b>
地方債利息・手数料	56	72	▲ 16
他会計借入金利息等	—	—	—
<b>特別収入</b>	<b>—</b>	<b>—</b>	<b>—</b>
分担金及び負担金(災害復旧費)	—	—	—
国庫支出金(災害復旧費)	—	—	—
その他特別収入	—	—	—
<b>特別支出</b>	<b>—</b>	<b>—</b>	<b>—</b>
災害復旧費	—	—	—
その他特別支出	—	—	—
<b>行政サービス活動収支差額</b>	<b>▲ 3,923</b>	<b>▲ 4,062</b>	<b>139</b>

科 目	令和2年度 (A)	令和元年度 (B)	差 (A-B)
<b>II 投資活動</b>			
<b>投資活動収入</b>	<b>—</b>	<b>—</b>	<b>—</b>
分担金及び負担金 (公共施設等整備)	—	—	—
国庫支出金(公共施設等整備)	—	—	—
財産収入	—	—	—
基金繰入金(取崩額)	—	—	—
財政調整基金	—	—	—
その他の基金	—	—	—
貸付金元金回収収入	—	—	—
保証金等返還収入	—	—	—
その他投資活動収入	—	—	—
<b>投資活動支出</b>	<b>398</b>	<b>770</b>	<b>▲ 371</b>
公共施設等整備支出	398	770	▲ 371
基金積立金	—	—	—
財政調整基金	—	—	—
その他の基金	—	—	—
出資金	—	—	—
貸付金	—	—	—
保証金等支出	—	—	—
<b>投資活動収支差額</b>	<b>▲ 398</b>	<b>▲ 770</b>	<b>371</b>
<b>行政活動キャッシュ・フロー収支差額</b>	<b>▲ 4,322</b>	<b>▲ 4,832</b>	<b>510</b>
<b>III 財務活動</b>			
<b>財務活動収入</b>	<b>—</b>	<b>—</b>	<b>—</b>
地方債	—	—	—
他会計借入金等	—	—	—
基金繰入金(取崩額)	—	—	—
減債基金	—	—	—
基金借入金	—	—	—
その他財務活動収入	—	—	—
<b>財務活動支出</b>	<b>2</b>	<b>2</b>	<b>0</b>
地方債償還金	—	—	—
他会計借入金等償還金	—	—	—
ファイナンス・リース債務返済支出	2	2	0
基金積立金	—	—	—
減債基金	—	—	—
基金借入金償還金	—	—	—
<b>財務活動収支差額</b>	<b>▲ 2</b>	<b>▲ 2</b>	<b>▲ 0</b>
<b>収支差額合計</b>	<b>▲ 4,324</b>	<b>▲ 4,833</b>	<b>510</b>
<b>一般財源等配分調整額</b>	<b>4,324</b>	<b>4,833</b>	<b>▲ 510</b>
<b>一般会計からの繰入金</b>	<b>—</b>	<b>—</b>	<b>—</b>
<b>一般会計への繰出金</b>	<b>—</b>	<b>—</b>	<b>—</b>
<b>前年度からの繰越金</b>	<b>—</b>	<b>—</b>	<b>—</b>
<b>形式収支</b>	<b>—</b>	<b>—</b>	<b>—</b>
<b>歳入歳出外現金受入額</b>	<b>—</b>	<b>—</b>	<b>—</b>
<b>歳入歳出外現金払出額</b>	<b>—</b>	<b>—</b>	<b>—</b>
<b>再計</b>	<b>—</b>	<b>—</b>	<b>—</b>

事業類型：施設運営型 部 局：教育庁  
事業名：府立支援学校管理運営事業

## 純資産変動計算書

(単位:百万円)

区 分	開始残高 相 当	収支差額	内部取引	一般財源等 配分調整額	一般会計から の繰入金	一般会計への 繰出金	合 計
前期末残高	39,370	▲ 12,474	12,760	33,135	—	—	72,792
当期変動額	—	▲ 5,737	572	4,324	—	—	▲ 842
当期末残高	39,370	▲ 18,211	13,332	37,459	—	—	71,951

## 純資産変動分析表

(単位:百万円)

区 分	純資産増加	純資産減少	増加—減少	残 高	主な増減要因
前期末純資産残高				72,792	
<b>【当期増減内容】</b>					
<b>I 固定資産のうち負債を伴わない額の増減</b>					
①事業用資産(建設仮勘定を含む)		840			建設仮勘定等の減 -840
②インフラ資産(建設仮勘定を含む)					
③その他	7				
小 計	7	840	▲ 832		
<b>II 資産の裏付けのない固定負債の増減</b>					
①特別債					
②基金借入金					
③長期性債務(退職手当引当金等)		8			
小 計		8	▲ 8		
<b>III その他の増減</b>					
①その他の資産(負債を伴わないもの)					
②その他の負債(資産を伴わないもの)		1			
小 計		1	▲ 1		
<b>I ~ IIIの増減合計</b>	7	849	▲ 842		
当期末純資産残高				71,951	

固定資産附属明細表（府立支援学校管理運営事業）

【教育庁】

固定資産（有形）

（単位：百万円）

区 分	前期末 取得原価 ①	当期増加額 ②	当期減少額 ③	当期末 取得原価 ④=①+②-③	当期末減価 償却累計額 (減損を含む) ⑤	当期償却額 (減損を含む) ⑥	当期末残高 ④-⑤
事業用資産	127,771	506	172	128,104	43,524	1,785	84,581
土地	55,908	—	—	55,908	—	—	55,908
建物	65,247	415	89	65,572	38,213	1,663	27,359
工作物	6,616	91	83	6,624	5,311	122	1,313
立木竹	—	—	—	—	—	—	—
船舶	—	—	—	—	—	—	—
浮標等	—	—	—	—	—	—	—
航空機	—	—	—	—	—	—	—
インフラ資産	—	1	1	—	—	—	—
土地	—	1	1	—	—	—	—
建物	—	—	—	—	—	—	—
工作物	—	—	—	—	—	—	—
重要物品	267	7	3	272	218	10	53
図書	—	—	—	—	—	—	—
リース資産	9	19	15	14	1	2	13
ソフトウェア	—	—	—	—	—	—	—
建設仮勘定	0	410	410	0	—	—	0
合 計	128,048	943	601	128,390	43,743	1,797	84,647

固定資産（無形）

（単位：百万円）

区 分	前期末残高 ①	当期増加額 ②	当期減少額 ③	当期償却額 ④	当期末残高 ①+②-③
事業用資産	—	—	—	—	—
地上権	—	—	—	—	—
特許権等	—	—	—	—	—
インフラ資産	—	—	—	—	—
地上権	—	—	—	—	—
特許権等	—	—	—	—	—
合 計	—	—	—	—	—

事業類型：施設運営型 部 局：教育庁  
事業名：府立支援学校管理運営事業

事業類型：施設運営型 部 局：教育庁

事業名：府立支援学校管理運営事業

## 注記（事業別財務諸表：府立支援学校管理運営事業）

## 1. 追加情報

（1）その他財務諸表の内容を理解するために必要と認められる事項

## 事業の概要

障がいのある幼児・児童・生徒に対する教育を推進するため、学校の維持・管理のほか、通学バス運行業務など府立支援学校に係る管理運営や施設設備の維持管理業務等を行っています。

## (25)少年自然の家管理運営事業 (目) 社会教育総務費

### 事業の概要

自然の中での団体生活や野外活動など豊かな体験活動の場を提供する府立少年自然の家の管理運営を行う。

(単位：円)

	金額	財 源 内 訳			
		国 庫	起 債	附帯歳入	一般歳入
予 算 現 額	91,514,000	0	11,000,000	0	80,514,000
決 算 額	90,413,434	0	10,000,000	0	80,413,434

### ■主な個別事業

(単位：円)

個別事業名称	予算現額	決算額	事 業 内 容
1 少年自然の家運営費	74,119,000	74,087,857	府立少年自然の家の管理運営に要した経費 【利用者数】 ・目標 107,200 人 ・実績 24,971 人

## 貸借対照表

(令和3年3月31日現在)

(単位：百万円)

科 目	令和2年度 (A)	令和元年度 (B)	差 (A-B)	科 目	令和2年度 (A)	令和元年度 (B)	差 (A-B)
<b>資産の部</b>				<b>負債の部</b>			
<b>I 流動資産</b>	—	—	—	<b>I 流動負債</b>	2	2	0
現金預金	—	—	—	地方債	2	1	0
歳計現金等	—	—	—	短期借入金	—	—	—
歳入歳出外現金	—	—	—	他会計借入金	—	—	—
未収金	—	—	—	その他短期借入金	—	—	—
税未収金	—	—	—	賞与等引当金	1	1	▲ 0
その他未収金	—	—	—	未払金	—	—	—
不納欠損引当金	—	—	—	支払保証債務	—	—	—
基金	—	—	—	その他未払金	—	—	—
財政調整基金	—	—	—	還付未済金	—	—	—
減債基金	—	—	—	リース債務	—	—	—
短期貸付金	—	—	—	その他流動負債	—	—	—
貸倒引当金	—	—	—	<b>II 固定負債</b>	35	27	8
その他流動資産	—	—	—	地方債	28	20	8
<b>II 固定資産</b>	1,220	1,262	▲ 42	長期借入金	—	—	—
事業用資産	1,190	1,247	▲ 57	他会計借入金	—	—	—
有形固定資産	1,190	1,247	▲ 57	その他長期借入金	—	—	—
土地	584	584	—	退職手当引当金	7	7	▲ 0
建物	579	629	▲ 50	その他引当金	—	—	—
工作物	27	34	▲ 7	リース債務	—	—	—
立木竹	—	—	—	その他固定負債	—	—	—
船舶	—	—	—	<b>負債の部合計</b>	38	29	8
浮標等	—	—	—	<b>純資産の部</b>			
航空機	—	—	—	<b>純資産</b>	1,182	1,233	▲ 50
無形固定資産	—	—	—	(うち当期純資産増減額)	▲ 50	▲ 53	3
地上権	—	—	—				
特許権等	—	—	—				
インフラ資産	—	—	—				
有形固定資産	—	—	—				
土地	—	—	—				
建物	—	—	—				
工作物	—	—	—				
無形固定資産	—	—	—				
地上権	—	—	—				
特許権等	—	—	—				
重要物品	14	15	▲ 1				
図書	—	—	—				
リース資産	—	—	—				
ソフトウェア	—	—	—				
建設仮勘定	16	—	16				
投資その他の資産	—	—	—				
出資金	—	—	—				
法人等出資金	—	—	—				
公営企業会計出資金	—	—	—				
長期貸付金	—	—	—				
貸倒引当金	—	—	—				
基金	—	—	—				
減債基金	—	—	—				
減債基金借入金	—	—	—				
その他の基金	—	—	—				
その他基金借入金	—	—	—				
その他債権	—	—	—				
<b>資産の部合計</b>	1,220	1,262	▲ 42	<b>純資産の部合計</b>	1,182	1,233	▲ 50
				<b>負債及び純資産の部合計</b>	1,220	1,262	▲ 42



行政コスト計算書 (自 令和2年4月 1日・至 令和3年3月31日)

(単位：百万円)

科 目	令和2年度 (A)	令和元年度 (B)	差 (A-B)
<b>通常収支の部</b>			
<b>I 行政収支の部</b>			
<b>1 行政収入</b>	—	—	—
地方税	—	—	—
地方譲与税	—	—	—
市町村たばこ税府交付金	—	—	—
地方特例交付金	—	—	—
地方交付税	—	—	—
交通安全対策特別交付金	—	—	—
国民健康保険関係交付金	—	—	—
分担金及び負担金(行政費用充当)	—	—	—
使用料及び手数料	—	—	—
国庫支出金(行政費用充当)	—	—	—
財産収入	—	—	—
寄附金	—	—	—
繰入金	—	—	—
特別会計繰入金	—	—	—
公営企業会計繰入金	—	—	—
税諸収入	—	—	—
事業収入(特別会計)	—	—	—
その他行政収入	—	—	—
<b>2 行政費用</b>	141	130	12
税連動費用	—	—	—
給与関係費	8	8	▲ 0
物件費	71	60	11
維持補修費	3	3	0
社会保障扶助費	—	—	—
負担金・補助金・交付金等	0	0	—
国直轄事業負担金	—	—	—
繰出金	—	—	—
減価償却費	58	58	0
債務保証費	—	—	—
不納欠損引当金繰入額	—	—	—
貸倒引当金繰入額	—	—	—
賞与等引当金繰入額	1	1	▲ 0
退職手当引当金繰入額	0	0	0
その他引当金繰入額	—	—	—
その他行政費用	—	—	—
<b>行政収支差額</b>	<b>▲ 141</b>	<b>▲ 130</b>	<b>▲ 12</b>

科 目	令和2年度 (A)	令和元年度 (B)	差 (A-B)
<b>II 金融収支の部</b>			
<b>1 金融収入</b>	—	—	—
受取利息及び配当金	—	—	—
地方債発行差金	—	—	—
<b>2 金融費用</b>	0	0	▲ 0
地方債利息・手数料	0	0	▲ 0
地方債発行差金	—	—	—
他会計借入金利息等	—	—	—
<b>金融収支差額</b>	<b>▲ 0</b>	<b>▲ 0</b>	<b>0</b>
<b>通常収支差額</b>	<b>▲ 141</b>	<b>▲ 130</b>	<b>▲ 12</b>
<b>特別収支の部</b>			
<b>1 特別収入</b>	—	—	—
分担金及び負担金(公共施設等整備)	—	—	—
分担金及び負担金(災害復旧費)	—	—	—
国庫支出金(公共施設等整備)	—	—	—
国庫支出金(災害復旧費)	—	—	—
固定資産売却益	—	—	—
過年度修正益	—	—	—
その他特別収入	—	—	—
<b>2 特別費用</b>	—	—	—
固定資産売却損	—	—	—
固定資産除却損	—	—	—
災害復旧費	—	—	—
過年度修正損	—	—	—
その他特別費用	—	—	—
<b>特別収支差額</b>	<b>—</b>	<b>—</b>	<b>—</b>
<b>当期収支差額</b>	<b>▲ 141</b>	<b>▲ 130</b>	<b>▲ 12</b>
<b>一般財源等配分調整額</b>	<b>100</b>	<b>75</b>	<b>24</b>
<b>一般会計からの繰入金</b>	<b>—</b>	<b>—</b>	<b>—</b>
<b>一般会計への繰出金</b>	<b>—</b>	<b>—</b>	<b>—</b>
<b>再計</b>	<b>▲ 42</b>	<b>▲ 55</b>	<b>13</b>

事業類型：施設運営型 部 局：教育庁  
事業名：少年自然の家管理運営事業

**キャッシュ・フロー計算書** (自 令和2年4月1日・至 令和3年3月31日) (単位:百万円)

科 目	令和2年度 (A)	令和元年度 (B)	差 (A-B)
<b>I 行政サービス活動</b>			
行政収入	—	—	—
地方税	—	—	—
地方譲与税	—	—	—
市町村たばこ税府交付金	—	—	—
地方特例交付金	—	—	—
地方交付税	—	—	—
交通安全対策特別交付金	—	—	—
国民健康保険関係交付金	—	—	—
分担金及び負担金 (行政支出充当)	—	—	—
使用料及び手数料	—	—	—
国庫支出金(行政支出充当)	—	—	—
財産収入	—	—	—
寄附金	—	—	—
繰入金	—	—	—
特別会計繰入金	—	—	—
公営企業会計繰入金	—	—	—
税諸収入	—	—	—
事業収入(特別会計)	—	—	—
その他行政収入	—	—	—
行政支出	83	72	11
税連動支出	—	—	—
給与関係費	9	9	0
物件費	71	60	11
維持補修費	3	3	0
社会保障扶助費	—	—	—
負担金・補助金・交付金等	0	0	—
国直轄事業負担金	—	—	—
繰出金	—	—	—
金融収入	—	—	—
受取利息及び配当金	—	—	—
地方債発行差金	—	—	—
金融支出	0	0	▲ 0
地方債利息・手数料	0	0	▲ 0
他会計借入金利息等	—	—	—
特別収入	—	—	—
分担金及び負担金(災害復旧費)	—	—	—
国庫支出金(災害復旧費)	—	—	—
その他特別収入	—	—	—
特別支出	—	—	—
災害復旧費	—	—	—
その他特別支出	—	—	—
<b>行政サービス活動収支差額</b>	<b>▲ 83</b>	<b>▲ 72</b>	<b>▲ 11</b>

科 目	令和2年度 (A)	令和元年度 (B)	差 (A-B)
<b>II 投資活動</b>			
投資活動収入	—	—	—
分担金及び負担金 (公共施設等整備)	—	—	—
国庫支出金(公共施設等整備)	—	—	—
財産収入	—	—	—
基金繰入金(取崩額)	—	—	—
財政調整基金	—	—	—
その他の基金	—	—	—
貸付金元金回収収入	—	—	—
保証金等返還収入	—	—	—
その他投資活動収入	—	—	—
投資活動支出	16	3	13
公共施設等整備支出	16	3	13
基金積立金	—	—	—
財政調整基金	—	—	—
その他の基金	—	—	—
出資金	—	—	—
貸付金	—	—	—
保証金等支出	—	—	—
<b>投資活動収支差額</b>	<b>▲ 16</b>	<b>▲ 3</b>	<b>▲ 13</b>
<b>行政活動キャッシュ・フロー収支差額</b>	<b>▲ 100</b>	<b>▲ 75</b>	<b>▲ 24</b>
<b>III 財務活動</b>			
財務活動収入	—	—	—
地方債	—	—	—
他会計借入金等	—	—	—
基金繰入金(取崩額)	—	—	—
減債基金	—	—	—
基金借入金	—	—	—
その他財務活動収入	—	—	—
財務活動支出	—	—	—
地方債償還金	—	—	—
他会計借入金等償還金	—	—	—
ファイナンス・リース債務返済支出	—	—	—
基金積立金	—	—	—
減債基金	—	—	—
基金借入金償還金	—	—	—
<b>財務活動収支差額</b>	<b>—</b>	<b>—</b>	<b>—</b>
<b>収支差額合計</b>	<b>▲ 100</b>	<b>▲ 75</b>	<b>▲ 24</b>
一般財源等配分調整額	100	75	24
一般会計からの繰入金	—	—	—
一般会計への繰出金	—	—	—
前年度からの繰越金	—	—	—
形式収支	—	—	—
歳入歳出外現金受入額	—	—	—
歳入歳出外現金払出額	—	—	—
再計	—	—	—

## 純資産変動計算書

(単位:百万円)

区 分	開始残高 相 当	収支差額	内部取引	一般財源等 配分調整額	一般会計から の繰入金	一般会計への 繰出金	合 計
前期末残高	1,581	▲ 1,262	173	741	—	—	1,233
当期変動額	—	▲ 141	▲ 9	100	—	—	▲ 50
当期末残高	1,581	▲ 1,403	164	841	—	—	1,182

## 純資産変動分析表

(単位:百万円)

区 分	純資産増加	純資産減少	増加—減少	残 高	主な増減要因
前期末純資産残高				1,233	
【当期増減内容】					
I 固定資産のうち負債を伴わない額の増減					
①事業用資産(建設仮勘定を含む)		49			
②インフラ資産(建設仮勘定を含む)					
③その他		1			
小 計		51	▲ 51		
II 資産の裏付けのない固定負債の増減					
①特別債					
②基金借入金					
③長期性債務(退職手当引当金等)	0				
小 計	0		0		
III その他の増減					
①その他の資産(負債を伴わないもの)					
②その他の負債(資産を伴わないもの)	0				
小 計	0		0		
I～IIIの増減合計	0	51	▲ 50		
当期末純資産残高				1,182	

事業類型：施設運営型 部 局：教育庁  
事業名：少年自然の家管理運営事業

事業類型：施設運営型 部 局：教育庁  
事業名：少年自然の家管理運営事業

固定資産附属明細表（少年自然の家管理運営事業）

【教育庁】

固定資産（有形）

（単位：百万円）

区 分	前期末 取得原価 ①	当期増加額 ②	当期減少額 ③	当期末 取得原価 ④=①+②-③	当期末減価 償却累計額 (減損を含む) ⑤	当期償却額 (減損を含む) ⑥	当期末残高 ④-⑤
事業用資産	3,744	—	—	3,744	2,554	57	1,190
土地	584	—	—	584	—	—	584
建物	2,371	—	—	2,371	1,792	50	579
工作物	789	—	—	789	762	7	27
立木竹	—	—	—	—	—	—	—
船舶	—	—	—	—	—	—	—
浮標等	—	—	—	—	—	—	—
航空機	—	—	—	—	—	—	—
インフラ資産	—	—	—	—	—	—	—
土地	—	—	—	—	—	—	—
建物	—	—	—	—	—	—	—
工作物	—	—	—	—	—	—	—
重要物品	22	—	—	22	9	1	14
図書	—	—	—	—	—	—	—
リース資産	—	—	—	—	—	—	—
ソフトウェア	—	—	—	—	—	—	—
建設仮勘定	—	16	—	16	—	—	16
合 計	3,767	16	—	3,783	2,563	58	1,220

固定資産（無形）

（単位：百万円）

区 分	前期末残高 ①	当期増加額 ②	当期減少額 ③	当期償却額 ④	当期末残高 ①+②-③
事業用資産	—	—	—	—	—
地上権	—	—	—	—	—
特許権等	—	—	—	—	—
インフラ資産	—	—	—	—	—
地上権	—	—	—	—	—
特許権等	—	—	—	—	—
合 計	—	—	—	—	—

注記（事業別財務諸表：少年自然の家管理運営事業）

1. 追加情報

（1）固定資産の減損の状況

（行政財産）

減損の兆候があるもの（減損を認識した場合を除く）

用途	種類	場所	帳簿価額(円)	減損の兆候の概要	複数の固定資産を一体として行政サービスを提供するものと認められた理由	減損を認識しない根拠
大阪府立少年自然の家	建物	大阪府貝塚市木積	578,859,541	使用低下(年間利用者数約27%)	—	使用を継続
	工作物		26,957,466			

（2）その他財務諸表の内容を理解するために必要と認められる事項

事業の概要

自然の中での団体生活や野外活動など豊かな体験活動の場を提供する府立少年自然の家の管理運営を行っています。

事業類型：施設運営型 部 局：教育庁  
事業名：少年自然の家管理運営事業

## (26)文化財保護事業 (目) 文化財保護費

### 事業の概要

文化財保護の万全を期するため、埋蔵文化財の調査・指導及び指定文化財の維持管理に対する助成、府有史跡等の管理・環境整備等を行う。また、文化財保護法及び府文化財保護条例に基づく文化財の指定を行い、文化財の保存活用を行う。

(単位：円)

	金額	財 源 内 訳			
		国 庫	起 債	附帯歳入	一般歳入
予 算 現 額	74,397,000	6,057,000	0	11,177,000	57,163,000
決 算 額	68,336,509	5,719,000	0	10,005,713	52,611,796

### ■主な個別事業

(単位：円)

個別事業名称	予算現額	決算額	事 業 内 容
1 有形文化財保存修理費等補助金	5,767,000	5,767,000	大阪府指定文化財について適切な保存が実施されるよう文化財の保存に要する経費を一部補助 【補助件数】 ・計画 21件 ・実績 15件

貸借対照表

(令和3年3月31日現在)

(単位：百万円)

科 目	令和2年度 (A)	令和元年度 (B)	差 (A-B)	科 目	令和2年度 (A)	令和元年度 (B)	差 (A-B)
<b>資産の部</b>				<b>負債の部</b>			
<b>I 流動資産</b>	—	—	—	<b>I 流動負債</b>	42	74	▲ 32
現金預金	—	—	—	地方債	25	57	▲ 32
歳計現金等	—	—	—	短期借入金	—	—	—
歳入歳出外現金	—	—	—	他会計借入金	—	—	—
未収金	—	—	—	その他短期借入金	—	—	—
税未収金	—	—	—	賞与等引当金	17	17	▲ 0
その他未収金	—	—	—	未払金	—	—	—
不納欠損引当金	—	—	—	支払保証債務	—	—	—
基金	—	—	—	その他未払金	—	—	—
財政調整基金	—	—	—	還付未済金	—	—	—
減債基金	—	—	—	リース債務	—	—	—
短期貸付金	—	—	—	その他流動負債	—	—	—
貸倒引当金	—	—	—	<b>II 固定負債</b>	533	534	▲ 0
その他流動資産	—	—	—	地方債	354	349	▲ 5
<b>II 固定資産</b>	2,051	2,123	▲ 73	長期借入金	—	—	—
事業用資産	2,036	2,105	▲ 69	他会計借入金	—	—	—
有形固定資産	2,036	2,104	▲ 69	その他長期借入金	—	—	—
土地	1,482	1,482	—	退職手当引当金	180	185	▲ 6
建物	512	576	▲ 64	その他引当金	—	—	—
工作物	42	46	▲ 4	リース債務	—	—	—
立木竹	—	—	—	その他固定負債	—	—	—
船舶	—	—	—	<b>負債の部合計</b>	576	608	▲ 33
浮標等	—	—	—	<b>純資産の部</b>			
航空機	—	—	—	<b>純資産</b>	1,475	1,515	▲ 40
無形固定資産	0	0	—	(うち当期純資産増減額)	▲ 40	▲ 55	▲ 15
地上権	—	—	—				
特許権等	0	0	—				
インフラ資産	—	3	▲ 3				
有形固定資産	—	3	▲ 3				
土地	—	3	▲ 3				
建物	—	—	—				
工作物	—	—	—				
無形固定資産	—	—	—				
地上権	—	—	—				
特許権等	—	—	—				
重要物品	5	5	▲ 1				
図書	—	—	—				
リース資産	—	—	—				
ソフトウェア	—	—	—				
建設仮勘定	—	—	—				
投資その他の資産	10	10	—				
出資金	10	10	—				
法人等出資金	10	10	—				
公営企業会計出資金	—	—	—				
長期貸付金	—	—	—				
貸倒引当金	—	—	—				
基金	—	—	—				
減債基金	—	—	—				
減債基金借入金	—	—	—				
その他の基金	—	—	—				
その他基金借入金	—	—	—				
その他債権	—	—	—				
<b>資産の部合計</b>	2,051	2,123	▲ 73	<b>純資産の部合計</b>	1,475	1,515	▲ 40
				<b>負債及び純資産の部合計</b>	2,051	2,123	▲ 73

事業類型：助成・啓発・指導・公権力型 部 局：教育庁  
事業名：文化財保護事業

## 行政コスト計算書（自 令和2年4月 1日・至 令和3年3月31日）（単位：百万円）

科 目	令和2年度 (A)	令和元年度 (B)	差 (A-B)
<b>通常収支の部</b>			
<b>I 行政収支の部</b>			
<b>1 行政収入</b>	15	15	1
地方税	—	—	—
地方譲与税	—	—	—
市町村たばこ税府交付金	—	—	—
地方特例交付金	—	—	—
地方交付税	—	—	—
交通安全対策特別交付金	—	—	—
国民健康保険関係交付金	—	—	—
分担金及び負担金(行政費用充当)	—	—	—
使用料及び手数料	8	9	▲ 1
国庫支出金(行政費用充当)	6	4	1
財産収入	—	—	—
寄附金	—	—	—
繰入金	—	—	—
特別会計繰入金	—	—	—
公営企業会計繰入金	—	—	—
税諸収入	—	—	—
事業収入(特別会計)	—	—	—
その他行政収入	2	2	▲ 0
<b>2 行政費用</b>	368	380	▲ 12
税連動費用	—	—	—
給与関係費	205	210	▲ 5
物件費	20	18	2
維持補修費	6	6	0
社会保障扶助費	—	—	—
負担金・補助金・交付金等	38	40	▲ 2
国直轄事業負担金	—	—	—
繰出金	—	—	—
減価償却費	70	71	▲ 1
債務保証費	—	—	—
不納欠損引当金繰入額	—	—	—
貸倒引当金繰入額	—	—	—
賞与等引当金繰入額	17	17	▲ 0
退職手当引当金繰入額	11	17	▲ 7
その他引当金繰入額	—	—	—
その他行政費用	—	—	—
<b>行政収支差額</b>	<b>▲ 352</b>	<b>▲ 365</b>	<b>13</b>

科 目	令和2年度 (A)	令和元年度 (B)	差 (A-B)
<b>II 金融収支の部</b>			
<b>1 金融収入</b>	—	—	—
受取利息及び配当金	—	—	—
地方債発行差金	—	—	—
<b>2 金融費用</b>	0	0	▲ 0
地方債利息・手数料	0	0	▲ 0
地方債発行差金	—	—	—
他会計借入金利息等	—	—	—
<b>金融収支差額</b>	<b>▲ 0</b>	<b>▲ 0</b>	<b>0</b>
<b>通常収支差額</b>	<b>▲ 353</b>	<b>▲ 365</b>	<b>13</b>
<b>特別収支の部</b>			
<b>1 特別収入</b>	—	2	▲ 2
分担金及び負担金(公共施設等整備)	—	—	—
分担金及び負担金(災害復旧費)	—	—	—
国庫支出金(公共施設等整備)	—	—	—
国庫支出金(災害復旧費)	—	—	—
固定資産売却益	—	—	—
過年度修正益	—	2	▲ 2
その他特別収入	—	—	—
<b>2 特別費用</b>	4	3	1
固定資産売却損	—	—	—
固定資産除却損	1	1	▲ 0
災害復旧費	—	—	—
過年度修正損	—	2	▲ 2
その他特別費用	3	—	3
<b>特別収支差額</b>	<b>▲ 4</b>	<b>▲ 1</b>	<b>▲ 3</b>
<b>当期収支差額</b>	<b>▲ 356</b>	<b>▲ 366</b>	<b>10</b>
<b>一般財源等配分調整額</b>	290	294	▲ 4
<b>一般会計からの繰入金</b>	—	—	—
<b>一般会計への繰出金</b>	—	—	—
<b>再計</b>	<b>▲ 67</b>	<b>▲ 72</b>	<b>6</b>



キャッシュ・フロー計算書(自 令和2年4月 1日・至 令和3年3月31日) (単位:百万円)

科 目	令和2年度 (A)	令和元年度 (B)	差 (A-B)
<b>I 行政サービス活動</b>			
行政収入	15	15	1
地方税	—	—	—
地方譲与税	—	—	—
市町村たばこ税府交付金	—	—	—
地方特例交付金	—	—	—
地方交付税	—	—	—
交通安全対策特別交付金	—	—	—
国民健康保険関係交付金	—	—	—
分担金及び負担金 (行政支出充当)	—	—	—
使用料及び手数料	8	9	▲ 1
国庫支出金(行政支出充当)	6	4	1
財産収入	—	—	—
寄附金	—	—	—
繰入金	—	—	—
特別会計繰入金	—	—	—
公営企業会計繰入金	—	—	—
税諸収入	—	—	—
事業収入(特別会計)	—	—	—
その他行政収入	2	2	▲ 0
行政支出	303	307	▲ 4
税連動支出	—	—	—
給与関係費	239	243	▲ 3
物件費	20	18	2
維持補修費	6	6	0
社会保障扶助費	—	—	—
負担金・補助金・交付金等	38	40	▲ 2
国直轄事業負担金	—	—	—
繰出金	—	—	—
金融収入	—	—	—
受取利息及び配当金	—	—	—
地方債発行差金	—	—	—
金融支出	0	0	▲ 0
地方債利息・手数料	0	0	▲ 0
他会計借入金利息等	—	—	—
特別収入	—	—	—
分担金及び負担金(災害復旧費)	—	—	—
国庫支出金(災害復旧費)	—	—	—
その他特別収入	—	—	—
特別支出	—	—	—
災害復旧費	—	—	—
その他特別支出	—	—	—
<b>行政サービス活動収支差額</b>	<b>▲ 288</b>	<b>▲ 292</b>	<b>4</b>

科 目	令和2年度 (A)	令和元年度 (B)	差 (A-B)
<b>II 投資活動</b>			
投資活動収入	—	—	—
分担金及び負担金 (公共施設等整備)	—	—	—
国庫支出金(公共施設等整備)	—	—	—
財産収入	—	—	—
基金繰入金(取崩額)	—	—	—
財政調整基金	—	—	—
その他の基金	—	—	—
貸付金元金回収収入	—	—	—
保証金等返還収入	—	—	—
その他投資活動収入	—	—	—
投資活動支出	2	2	▲ 0
公共施設等整備支出	2	2	▲ 0
基金積立金	—	—	—
財政調整基金	—	—	—
その他の基金	—	—	—
出資金	—	—	—
貸付金	—	—	—
保証金等支出	—	—	—
<b>投資活動収支差額</b>	<b>▲ 2</b>	<b>▲ 2</b>	<b>0</b>
<b>行政活動キャッシュ・フロー収支差額</b>	<b>▲ 290</b>	<b>▲ 294</b>	<b>4</b>
<b>III 財務活動</b>			
財務活動収入	—	—	—
地方債	—	—	—
他会計借入金等	—	—	—
基金繰入金(取崩額)	—	—	—
減債基金	—	—	—
基金借入金	—	—	—
その他財務活動収入	—	—	—
財務活動支出	—	—	—
地方債償還金	—	—	—
他会計借入金等償還金	—	—	—
ファイナンス・リース債務返済支出	—	—	—
基金積立金	—	—	—
減債基金	—	—	—
基金借入金償還金	—	—	—
<b>財務活動収支差額</b>	<b>—</b>	<b>—</b>	<b>—</b>
<b>収支差額合計</b>	<b>▲ 290</b>	<b>▲ 294</b>	<b>4</b>
一般財源等配分調整額	290	294	▲ 4
一般会計からの繰入金	—	—	—
一般会計への繰出金	—	—	—
前年度からの繰越金	—	—	—
形式収支	—	—	—
歳入歳出外現金受入額	—	—	—
歳入歳出外現金払出額	—	—	—
再計	—	—	—

事業類型：助成・啓発・指導・公権力型 部 局：教育庁  
事業名：文化財保護事業

## 純資産変動計算書

(単位:百万円)

区 分	開始残高 相 当	収支差額	内部取引	一般財源等 配分調整額	一般会計から の繰入金	一般会計への 繰出金	合 計
前期末残高	1,150	▲ 3,941	450	3,856	—	—	1,515
当期変動額	—	▲ 356	27	290	—	—	▲ 40
当期末残高	1,150	▲ 4,297	477	4,146	—	—	1,475

## 純資産変動分析表

(単位:百万円)

区 分	純資産増加	純資産減少	増加—減少	残 高	主な増減要因
前期末純資産残高				1,515	
【当期増減内容】					
I 固定資産のうち負債を伴わない額の増減					
①事業用資産(建設仮勘定を含む)		42			
②インフラ資産(建設仮勘定を含む)		3			
③その他		1			
小 計		46	▲ 46		
II 資産の裏付けのない固定負債の増減					
①特別債					
②基金借入金					
③長期性債務(退職手当引当金等)	6				
小 計	6		6		
III その他の増減					
①その他の資産(負債を伴わないもの)					
②その他の負債(資産を伴わないもの)	0				
小 計	0		0		
I～IIIの増減合計	6	46	▲ 40		
当期末純資産残高				1,475	

固定資産附属明細表（文化財保護事業）

【教育庁】

固定資産（有形）

（単位：百万円）

区 分	前期末 取得原価 ①	当期増加額 ②	当期減少額 ③	当期末 取得原価 ④=①+②-③	当期末減価 償却累計額 (減損を含む) ⑤	当期償却額 (減損を含む) ⑥	当期末残高 ④-⑤
事業用資産	4,109	2	1	4,109	2,074	70	2,036
土地	1,482	—	—	1,482	—	—	1,482
建物	2,376	2	1	2,377	1,864	65	512
工作物	251	0	0	251	209	4	42
立木竹	—	—	—	—	—	—	—
船舶	—	—	—	—	—	—	—
浮標等	—	—	—	—	—	—	—
航空機	—	—	—	—	—	—	—
インフラ資産	3	—	3	—	—	—	—
土地	3	—	3	—	—	—	—
建物	—	—	—	—	—	—	—
工作物	—	—	—	—	—	—	—
重要物品	40	—	—	40	35	1	5
図書	—	—	—	—	—	—	—
リース資産	—	—	—	—	—	—	—
ソフトウェア	—	—	—	—	—	—	—
建設仮勘定	—	2	2	—	—	—	—
合 計	4,152	4	7	4,149	2,109	70	2,040

固定資産（無形）

（単位：百万円）

区 分	前期末残高 ①	当期増加額 ②	当期減少額 ③	当期償却額 ④	当期末残高 ①+②-③
事業用資産	0	—	—	—	0
地上権	—	—	—	—	—
特許権等	0	—	—	—	0
インフラ資産	—	—	—	—	—
地上権	—	—	—	—	—
特許権等	—	—	—	—	—
合 計	0	—	—	—	0

事業類型：助成・啓発・指導・公権力型 部 局：教育庁  
事業名：文化財保護事業

事業類型：助成・啓発・指導・公権力型 部 局：教育庁  
事業名：文化財保護事業

### 注記（事業別財務諸表：文化財保護事業）

#### 1. 追加情報

（1）その他財務諸表の内容を理解するために必要と認められる事項

##### 事業の概要

文化財保護の万全を期するため、埋蔵文化財の調査・指導及び指定文化財の維持管理に対する助成、府有史跡等の管理・環境整備等を行っています。また、文化財保護法及び府文化財保護条例に基づく文化財の指定を行い、文化財の保存活用を行っています。

## (27) 弥生文化博物館管理運営事業 (目) 文化財保護費

### 事業の概要

わが国で唯一の弥生文化に関する専門博物館である「府立弥生文化博物館」の管理運営及び展覧会等の開催、各種の広報普及事業、資料調査収集事業を行う。

(単位：円)

	金額	財 源 内 訳			
		国 庫	起 債	附帯歳入	一般歳入
予 算 現 額	127,381,000	0	0	6,000	127,375,000
決 算 額	127,380,272	0	0	1,340,905	126,039,367

### ■主な個別事業

(単位：円)

個別事業名称	予算現額	決算額	事 業 内 容
1 弥生文化博物館運営費	127,381,000	127,380,272	府立弥生文化博物館の管理運営に要した経費 【利用者数】 ・目標（参考値） 58,000 人 ・実績 30,690 人

## 貸借対照表

(令和3年3月31日現在)

(単位：百万円)

科 目	令和2年度 (A)	令和元年度 (B)	差 (A-B)	科 目	令和2年度 (A)	令和元年度 (B)	差 (A-B)
<b>資産の部</b>				<b>負債の部</b>			
<b>I 流動資産</b>	—	—	—	<b>I 流動負債</b>	3	3	▲ 0
現金預金	—	—	—	地方債	—	—	—
歳計現金等	—	—	—	短期借入金	—	—	—
歳入歳出外現金	—	—	—	他会計借入金	—	—	—
未収金	—	—	—	その他短期借入金	—	—	—
税未収金	—	—	—	賞与等引当金	3	3	▲ 0
その他未収金	—	—	—	未払金	—	—	—
不納欠損引当金	—	—	—	支払保証債務	—	—	—
基金	—	—	—	その他未払金	—	—	—
財政調整基金	—	—	—	還付未済金	—	—	—
減債基金	—	—	—	リース債務	—	—	—
短期貸付金	—	—	—	その他流動負債	—	—	—
貸倒引当金	—	—	—	<b>II 固定負債</b>	39	40	▲ 1
その他流動資産	—	—	—	地方債	—	—	—
<b>II 固定資産</b>	2,978	3,010	▲ 32	長期借入金	—	—	—
事業用資産	2,876	2,908	▲ 32	他会計借入金	—	—	—
有形固定資産	2,876	2,908	▲ 32	その他長期借入金	—	—	—
土地	2,248	2,248	—	退職手当引当金	39	40	▲ 1
建物	586	616	▲ 30	その他引当金	—	—	—
工作物	43	45	▲ 2	リース債務	—	—	—
立木竹	—	—	—	その他固定負債	—	—	—
船舶	—	—	—	<b>負債の部合計</b>	42	43	▲ 1
浮標等	—	—	—	<b>純資産の部</b>			
航空機	—	—	—	<b>純資産</b>	2,936	2,967	▲ 31
無形固定資産	—	—	—	(うち当期純資産増減額)	▲ 31	▲ 31	▲ 0
地上権	—	—	—				
特許権等	—	—	—				
<b>インフラ資産</b>	—	—	—				
有形固定資産	—	—	—				
土地	—	—	—				
建物	—	—	—				
工作物	—	—	—				
無形固定資産	—	—	—				
地上権	—	—	—				
特許権等	—	—	—				
重要物品	101	102	▲ 0				
図書	—	—	—				
リース資産	—	—	—				
ソフトウェア	—	—	—				
建設仮勘定	—	—	—				
投資その他の資産	—	—	—				
出資金	—	—	—				
法人等出資金	—	—	—				
公営企業会計出資金	—	—	—				
長期貸付金	—	—	—				
貸倒引当金	—	—	—				
基金	—	—	—				
減債基金	—	—	—				
減債基金借入金	—	—	—				
その他の基金	—	—	—				
その他基金借入金	—	—	—				
その他債権	—	—	—				
<b>資産の部合計</b>	2,978	3,010	▲ 32	<b>純資産の部合計</b>	2,936	2,967	▲ 31
				<b>負債及び純資産の部合計</b>	2,978	3,010	▲ 32

行政コスト計算書 (自 令和2年4月 1日・至 令和3年3月31日)

(単位：百万円)

科 目	令和2年度 (A)	令和元年度 (B)	差 (A-B)
<b>通常収支の部</b>			
<b>I 行政収支の部</b>			
<b>1 行政収入</b>	1	0	1
地方税	—	—	—
地方譲与税	—	—	—
市町村たばこ税府交付金	—	—	—
地方特例交付金	—	—	—
地方交付税	—	—	—
交通安全対策特別交付金	—	—	—
国民健康保険関係交付金	—	—	—
分担金及び負担金(行政費用充当)	—	—	—
使用料及び手数料	0	0	—
国庫支出金(行政費用充当)	—	—	—
財産収入	—	—	—
寄附金	—	—	—
繰入金	—	—	—
特別会計繰入金	—	—	—
公営企業会計繰入金	—	—	—
税諸収入	—	—	—
事業収入(特別会計)	—	—	—
その他行政収入	1	0	1
<b>2 行政費用</b>	200	200	▲ 0
税連動費用	—	—	—
給与関係費	35	36	▲ 2
物件費	127	126	1
維持補修費	—	—	—
社会保障扶助費	—	—	—
負担金・補助金・交付金等	—	—	—
国直轄事業負担金	—	—	—
繰出金	—	—	—
減価償却費	32	32	—
債務保証費	—	—	—
不納欠損引当金繰入額	—	—	—
貸倒引当金繰入額	—	—	—
賞与等引当金繰入額	3	3	▲ 0
退職手当引当金繰入額	2	2	0
その他引当金繰入額	—	—	—
その他行政費用	—	—	—
<b>行政収支差額</b>	<b>▲ 198</b>	<b>▲ 200</b>	<b>1</b>

科 目	令和2年度 (A)	令和元年度 (B)	差 (A-B)
<b>II 金融収支の部</b>			
<b>1 金融収入</b>	—	—	—
受取利息及び配当金	—	—	—
地方債発行差金	—	—	—
<b>2 金融費用</b>	—	—	—
地方債利息・手数料	—	—	—
地方債発行差金	—	—	—
他会計借入金利息等	—	—	—
<b>金融収支差額</b>	—	—	—
<b>通常収支差額</b>	<b>▲ 198</b>	<b>▲ 200</b>	<b>1</b>
<b>特別収支の部</b>			
<b>1 特別収入</b>	—	—	—
分担金及び負担金(公共施設等整備)	—	—	—
分担金及び負担金(災害復旧費)	—	—	—
国庫支出金(公共施設等整備)	—	—	—
国庫支出金(災害復旧費)	—	—	—
固定資産売却益	—	—	—
過年度修正益	—	—	—
その他特別収入	—	—	—
<b>2 特別費用</b>	—	—	—
固定資産売却損	—	—	—
固定資産除却損	—	—	—
災害復旧費	—	—	—
過年度修正損	—	—	—
その他特別費用	—	—	—
<b>特別収支差額</b>	—	—	—
<b>当期収支差額</b>	<b>▲ 198</b>	<b>▲ 200</b>	<b>1</b>
<b>一般財源等配分調整額</b>	167	169	▲ 1
<b>一般会計からの繰入金</b>	—	—	—
<b>一般会計への繰出金</b>	—	—	—
<b>再計</b>	<b>▲ 31</b>	<b>▲ 31</b>	<b>▲ 0</b>

事業類型：施設運営型 部 局：教育庁

事業名：弥生文化博物館管理運営事業

## キャッシュ・フロー計算書(自 令和2年4月 1日・至 令和3年3月31日) (単位:百万円)

科 目	令和2年度 (A)	令和元年度 (B)	差 (A-B)
<b>I 行政サービス活動</b>			
行政収入	1	0	1
地方税	—	—	—
地方譲与税	—	—	—
市町村たばこ税府交付金	—	—	—
地方特例交付金	—	—	—
地方交付税	—	—	—
交通安全対策特別交付金	—	—	—
国民健康保険関係交付金	—	—	—
分担金及び負担金 (行政支出充当)	—	—	—
使用料及び手数料	0	0	—
国庫支出金(行政支出充当)	—	—	—
財産収入	—	—	—
寄附金	—	—	—
繰入金	—	—	—
特別会計繰入金	—	—	—
公営企業会計繰入金	—	—	—
税諸収入	—	—	—
事業収入(特別会計)	—	—	—
その他行政収入	1	0	1
行政支出	169	169	▲ 0
税連動支出	—	—	—
給与関係費	41	43	▲ 1
物件費	127	126	1
維持補修費	—	—	—
社会保障扶助費	—	—	—
負担金・補助金・交付金等	—	—	—
国直轄事業負担金	—	—	—
繰出金	—	—	—
金融収入	—	—	—
受取利息及び配当金	—	—	—
地方債発行差金	—	—	—
金融支出	—	—	—
地方債利息・手数料	—	—	—
他会計借入金利息等	—	—	—
特別収入	—	—	—
分担金及び負担金(災害復旧費)	—	—	—
国庫支出金(災害復旧費)	—	—	—
その他特別収入	—	—	—
特別支出	—	—	—
災害復旧費	—	—	—
その他特別支出	—	—	—
行政サービス活動収支差額	▲ 167	▲ 169	1

科 目	令和2年度 (A)	令和元年度 (B)	差 (A-B)
<b>II 投資活動</b>			
投資活動収入	—	—	—
分担金及び負担金 (公共施設等整備)	—	—	—
国庫支出金(公共施設等整備)	—	—	—
財産収入	—	—	—
基金繰入金(取崩額)	—	—	—
財政調整基金	—	—	—
その他の基金	—	—	—
貸付金元金回収収入	—	—	—
保証金等返還収入	—	—	—
その他投資活動収入	—	—	—
投資活動支出	—	—	—
公共施設等整備支出	—	—	—
基金積立金	—	—	—
財政調整基金	—	—	—
その他の基金	—	—	—
出資金	—	—	—
貸付金	—	—	—
保証金等支出	—	—	—
投資活動収支差額	—	—	—
行政活動キャッシュ・フロー収支差額	▲ 167	▲ 169	1
<b>III 財務活動</b>			
財務活動収入	—	—	—
地方債	—	—	—
他会計借入金等	—	—	—
基金繰入金(取崩額)	—	—	—
減債基金	—	—	—
基金借入金	—	—	—
その他財務活動収入	—	—	—
財務活動支出	—	—	—
地方債償還金	—	—	—
他会計借入金等償還金	—	—	—
ファイナンス・リース債務返済支出	—	—	—
基金積立金	—	—	—
減債基金	—	—	—
基金借入金償還金	—	—	—
財務活動収支差額	—	—	—
収支差額合計	▲ 167	▲ 169	1
一般財源等配分調整額	167	169	▲ 1
一般会計からの繰入金	—	—	—
一般会計への繰出金	—	—	—
前年度からの繰越金	—	—	—
形式収支	—	—	—
歳入歳出外現金受入額	—	—	—
歳入歳出外現金払出額	—	—	—
再計	—	—	—



## 純資産変動計算書

(単位:百万円)

区 分	開始残高 相 当	収支差額	内部取引	一般財源等 配分調整額	一般会計から の繰入金	一般会計への 繰出金	合 計
前期末残高	3,138	▲ 1,905	365	1,370	—	—	2,967
当期変動額	—	▲ 198	—	167	—	—	▲ 31
当期末残高	3,138	▲ 2,103	365	1,537	—	—	2,936

## 純資産変動分析表

(単位:百万円)

区 分	純資産増加	純資産減少	増加—減少	残 高	主な増減要因
前期末純資産残高				2,967	
【当期増減内容】					
I 固定資産のうち負債を伴わない額の増減					
①事業用資産(建設仮勘定を含む)		32			
②インフラ資産(建設仮勘定を含む)					
③その他		0			
小 計		32	▲ 32		
II 資産の裏付けのない固定負債の増減					
①特別債					
②基金借入金					
③長期性債務(退職手当引当金等)	1				
小 計	1		1		
III その他の増減					
①その他の資産(負債を伴わないもの)					
②その他の負債(資産を伴わないもの)	0				
小 計	0		0		
I～IIIの増減合計	1	32	▲ 31		
当期末純資産残高				2,936	

事業類型：施設運営型 部 局：教育庁  
事業名：弥生文化博物館管理運営事業

事業類型：施設運営型 部 局：教育庁  
事業名：弥生文化博物館管理運営事業

固定資産附属明細表（弥生文化博物館管理運営事業）

【教育庁】

固定資産（有形）

（単位：百万円）

区 分	前期末 取得原価 ①	当期増加額 ②	当期減少額 ③	当期末 取得原価 ④=①+②-③	当期末減価 償却累計額 (減損を含む) ⑤	当期償却額 (減損を含む) ⑥	当期末残高 ④-⑤
事業用資産	3,951	—	—	3,951	1,074	32	2,876
土地	2,248	—	—	2,248	—	—	2,248
建物	1,500	—	—	1,500	915	30	586
工作物	203	—	—	203	160	2	43
立木竹	—	—	—	—	—	—	—
船舶	—	—	—	—	—	—	—
浮標等	—	—	—	—	—	—	—
航空機	—	—	—	—	—	—	—
インフラ資産	—	—	—	—	—	—	—
土地	—	—	—	—	—	—	—
建物	—	—	—	—	—	—	—
工作物	—	—	—	—	—	—	—
重要物品	387	—	—	387	286	0	101
図書	—	—	—	—	—	—	—
リース資産	—	—	—	—	—	—	—
ソフトウェア	—	—	—	—	—	—	—
建設仮勘定	—	—	—	—	—	—	—
合 計	4,338	—	—	4,338	1,360	32	2,978

固定資産（無形）

（単位：百万円）

区 分	前期末残高 ①	当期増加額 ②	当期減少額 ③	当期償却額 ④	当期末残高 ①+②-③
事業用資産	—	—	—	—	—
地上権	—	—	—	—	—
特許権等	—	—	—	—	—
インフラ資産	—	—	—	—	—
地上権	—	—	—	—	—
特許権等	—	—	—	—	—
合 計	—	—	—	—	—

注記（事業別財務諸表：弥生文化博物館管理運営事業）

1. 追加情報

（1）固定資産の減損の状況

（行政財産）

減損の兆候があるもの（減損を認識した場合を除く）

用途	種類	場所	帳簿価額(円)	減損の兆候の概要	複数の固定資産を一体として行政サービスを提供するものと認められた理由	減損を認識しない根拠
大阪府立弥生文化博物館	建物	大阪府和泉市池上町	585,531,941	使用低下(年間利用者数約35%)	—	使用を継続
	工作物		43,376,430			

（2）その他財務諸表の内容を理解するために必要と認められる事項

事業の概要

わが国で唯一の弥生文化に関する専門博物館である「府立弥生文化博物館」の管理運営及び展覧会等の開催、各種の広報普及事業、資料調査収集事業を行っています。

事業類型：施設運営型 部 局：教育庁  
事業名：弥生文化博物館管理運営事業

## (28)近つ飛鳥博物館・風土記の丘管理運営事業 (目) 文化財保護費

### 事業の概要

わが国の古代国家の成立と当時の国際交流をさぐることをテーマとした「府立近つ飛鳥博物館」の管理運営及び展覧会等の開催、各種の広報普及事業、資料調査収集事業などを行い、府民が実物の古墳にふれ、学び、親しむことのできる史跡公園「府立近つ飛鳥風土記の丘」の管理運営を行う。

(単位：円)

	金額	財 源 内 訳			
		国 庫	起 債	附帯歳入	一般歳入
予 算 現 額	174,388,000	8,871,000	0	478,000	165,039,000
決 算 額	174,143,107	8,926,000	0	753,533	164,463,574

### ■主な個別事業

(単位：円)

個別事業名称	予算現額	決算額	事 業 内 容
1 近つ飛鳥博物館・風土記の丘運営費	149,956,000	149,948,644	府立近つ飛鳥博物館及び風土記の丘の管理運営に要した経費 【利用者数】 ・目標（参考値） 95,350 人 ・実績 76,330 人

貸借対照表

(令和3年3月31日現在)

(単位：百万円)

科 目	令和2年度 (A)	令和元年度 (B)	差 (A-B)	科 目	令和2年度 (A)	令和元年度 (B)	差 (A-B)
<b>資産の部</b>				<b>負債の部</b>			
<b>I 流動資産</b>	—	—	—	<b>I 流動負債</b>	250	42	209
現金預金	—	—	—	地方債	248	39	209
歳計現金等	—	—	—	短期借入金	—	—	—
歳入歳出外現金	—	—	—	他会計借入金	—	—	—
未収金	—	—	—	その他短期借入金	—	—	—
税未収金	—	—	—	賞与等引当金	3	3	▲ 0
その他未収金	—	—	—	未払金	—	—	—
不納欠損引当金	—	—	—	支払保証債務	—	—	—
基金	—	—	—	その他未払金	—	—	—
財政調整基金	—	—	—	還付未済金	—	—	—
減債基金	—	—	—	リース債務	—	—	—
短期貸付金	—	—	—	その他流動負債	—	—	—
貸倒引当金	—	—	—	<b>II 固定負債</b>	234	483	▲ 249
その他流動資産	—	—	—	地方債	200	448	▲ 248
<b>II 固定資産</b>	3,288	3,374	▲ 86	長期借入金	—	—	—
事業用資産	3,158	3,245	▲ 86	他会計借入金	—	—	—
有形固定資産	3,158	3,245	▲ 86	その他長期借入金	—	—	—
土地	1,387	1,387	—	退職手当引当金	34	35	▲ 1
建物	1,685	1,760	▲ 75	その他引当金	—	—	—
工作物	87	97	▲ 11	リース債務	—	—	—
立木竹	—	—	—	その他固定負債	—	—	—
船舶	—	—	—	<b>負債の部合計</b>	484	524	▲ 40
浮標等	—	—	—	<b>純資産の部</b>			
航空機	—	—	—	<b>純資産</b>	2,803	2,850	▲ 46
無形固定資産	—	—	—	(うち当期純資産増減額)	▲ 46	▲ 46	▲ 0
地上権	—	—	—				
特許権等	—	—	—				
インフラ資産	—	—	—				
有形固定資産	—	—	—				
土地	—	—	—				
建物	—	—	—				
工作物	—	—	—				
無形固定資産	—	—	—				
地上権	—	—	—				
特許権等	—	—	—				
重要物品	129	129	▲ 0				
図書	—	—	—				
リース資産	—	—	—				
ソフトウェア	—	—	—				
建設仮勘定	—	—	—				
投資その他の資産	—	—	—				
出資金	—	—	—				
法人等出資金	—	—	—				
公営企業会計出資金	—	—	—				
長期貸付金	—	—	—				
貸倒引当金	—	—	—				
基金	—	—	—				
減債基金	—	—	—				
減債基金借入金	—	—	—				
その他の基金	—	—	—				
その他基金借入金	—	—	—				
その他債権	—	—	—				
<b>資産の部合計</b>	3,288	3,374	▲ 86	<b>純資産の部合計</b>	2,803	2,850	▲ 46
				<b>負債及び純資産の部合計</b>	3,288	3,374	▲ 86

## 行政コスト計算書（自 令和2年4月 1日・至 令和3年3月31日）（単位：百万円）

科 目	令和2年度 (A)	令和元年度 (B)	差 (A-B)
<b>通常収支の部</b>			
<b>I 行政収支の部</b>			
<b>1 行政収入</b>	10	0	9
地方税	—	—	—
地方譲与税	—	—	—
市町村たばこ税府交付金	—	—	—
地方特例交付金	—	—	—
地方交付税	—	—	—
交通安全対策特別交付金	—	—	—
国民健康保険関係交付金	—	—	—
分担金及び負担金(行政費用充当)	—	—	—
使用料及び手数料	0	0	▲ 0
国庫支出金(行政費用充当)	9	—	9
財産収入	—	—	—
寄附金	—	—	—
繰入金	—	—	—
特別会計繰入金	—	—	—
公営企業会計繰入金	—	—	—
税諸収入	—	—	—
事業収入(特別会計)	—	—	—
その他行政収入	1	0	0
<b>2 行政費用</b>	297	277	21
税連動費用	—	—	—
給与関係費	32	35	▲ 2
物件費	170	148	22
維持補修費	5	3	1
社会保障扶助費	—	—	—
負担金・補助金・交付金等	—	—	—
国直轄事業負担金	—	—	—
繰出金	—	—	—
減価償却費	86	86	—
債務保証費	—	—	—
不納欠損引当金繰入額	—	—	—
貸倒引当金繰入額	—	—	—
賞与等引当金繰入額	3	3	▲ 0
退職手当引当金繰入額	2	2	0
その他引当金繰入額	—	—	—
その他行政費用	—	—	—
<b>行政収支差額</b>	<b>▲ 288</b>	<b>▲ 276</b>	<b>▲ 11</b>

科 目	令和2年度 (A)	令和元年度 (B)	差 (A-B)
<b>II 金融収支の部</b>			
<b>1 金融収入</b>	—	—	—
受取利息及び配当金	—	—	—
地方債発行差金	—	—	—
<b>2 金融費用</b>	3	3	▲ 0
地方債利息・手数料	3	3	▲ 0
地方債発行差金	—	—	—
他会計借入金利息等	—	—	—
<b>金融収支差額</b>	<b>▲ 3</b>	<b>▲ 3</b>	<b>0</b>
<b>通常収支差額</b>	<b>▲ 291</b>	<b>▲ 279</b>	<b>▲ 11</b>
<b>特別収支の部</b>			
<b>1 特別収入</b>	—	—	—
分担金及び負担金(公共施設等整備)	—	—	—
分担金及び負担金(災害復旧費)	—	—	—
国庫支出金(公共施設等整備)	—	—	—
国庫支出金(災害復旧費)	—	—	—
固定資産売却益	—	—	—
過年度修正益	—	—	—
その他特別収入	—	—	—
<b>2 特別費用</b>	—	0	▲ 0
固定資産売却損	—	—	—
固定資産除却損	—	0	▲ 0
災害復旧費	—	—	—
過年度修正損	—	—	—
その他特別費用	—	—	—
<b>特別収支差額</b>	<b>—</b>	<b>▲ 0</b>	<b>0</b>
<b>当期収支差額</b>	<b>▲ 291</b>	<b>▲ 279</b>	<b>▲ 11</b>
<b>一般財源等配分調整額</b>	<b>205</b>	<b>194</b>	<b>11</b>
<b>一般会計からの繰入金</b>	<b>—</b>	<b>—</b>	<b>—</b>
<b>一般会計への繰出金</b>	<b>—</b>	<b>—</b>	<b>—</b>
<b>再計</b>	<b>▲ 85</b>	<b>▲ 85</b>	<b>▲ 0</b>

キャッシュ・フロー計算書(自 令和2年4月 1日・至 令和3年3月31日) (単位:百万円)

科 目	令和2年度 (A)	令和元年度 (B)	差 (A-B)
<b>I 行政サービス活動</b>			
行政収入	10	0	9
地方税	—	—	—
地方譲与税	—	—	—
市町村たばこ税府交付金	—	—	—
地方特例交付金	—	—	—
地方交付税	—	—	—
交通安全対策特別交付金	—	—	—
国民健康保険関係交付金	—	—	—
分担金及び負担金 (行政支出充当)	—	—	—
使用料及び手数料	0	0	▲ 0
国庫支出金(行政支出充当)	9	—	9
財産収入	—	—	—
寄附金	—	—	—
繰入金	—	—	—
特別会計繰入金	—	—	—
公営企業会計繰入金	—	—	—
税諸収入	—	—	—
事業収入(特別会計)	—	—	—
その他行政収入	1	0	0
行政支出	212	191	21
税連動支出	—	—	—
給与関係費	38	40	▲ 2
物件費	170	148	22
維持補修費	5	3	1
社会保障扶助費	—	—	—
負担金・補助金・交付金等	—	—	—
国直轄事業負担金	—	—	—
繰出金	—	—	—
金融収入	—	—	—
受取利息及び配当金	—	—	—
地方債発行差金	—	—	—
金融支出	3	3	▲ 0
地方債利息・手数料	3	3	▲ 0
他会計借入金利息等	—	—	—
特別収入	—	—	—
分担金及び負担金(災害復旧費)	—	—	—
国庫支出金(災害復旧費)	—	—	—
その他特別収入	—	—	—
特別支出	—	—	—
災害復旧費	—	—	—
その他特別支出	—	—	—
<b>行政サービス活動収支差額</b>	<b>▲ 205</b>	<b>▲ 194</b>	<b>▲ 11</b>

科 目	令和2年度 (A)	令和元年度 (B)	差 (A-B)
<b>II 投資活動</b>			
投資活動収入	0	0	0
分担金及び負担金 (公共施設等整備)	—	—	—
国庫支出金(公共施設等整備)	—	—	—
財産収入	—	—	—
基金繰入金(取崩額)	0	0	0
財政調整基金	—	—	—
その他の基金	0	0	0
貸付金元金回収収入	—	—	—
保証金等返還収入	—	—	—
その他投資活動収入	—	—	—
投資活動支出	—	—	—
公共施設等整備支出	—	—	—
基金積立金	—	—	—
財政調整基金	—	—	—
その他の基金	—	—	—
出資金	—	—	—
貸付金	—	—	—
保証金等支出	—	—	—
<b>投資活動収支差額</b>	<b>0</b>	<b>0</b>	<b>0</b>
<b>行政活動キャッシュ・フロー収支差額</b>	<b>▲ 205</b>	<b>▲ 194</b>	<b>▲ 11</b>
<b>III 財務活動</b>			
財務活動収入	—	—	—
地方債	—	—	—
他会計借入金等	—	—	—
基金繰入金(取崩額)	—	—	—
減債基金	—	—	—
基金借入金	—	—	—
その他財務活動収入	—	—	—
財務活動支出	—	—	—
地方債償還金	—	—	—
他会計借入金等償還金	—	—	—
ファイナンス・リース債務返済支出	—	—	—
基金積立金	—	—	—
減債基金	—	—	—
基金借入金償還金	—	—	—
<b>財務活動収支差額</b>	<b>—</b>	<b>—</b>	<b>—</b>
<b>収支差額合計</b>	<b>▲ 205</b>	<b>▲ 194</b>	<b>▲ 11</b>
一般財源等配分調整額	205	194	11
一般会計からの繰入金	—	—	—
一般会計への繰出金	—	—	—
前年度からの繰越金	—	—	—
形式収支	—	—	—
歳入歳出外現金受入額	—	—	—
歳入歳出外現金払出額	—	—	—
再計	—	—	—

事業類型：施設運営型 部 局：教育庁  
事業名：近つ飛鳥博物館・風土記の丘管理運営事業

## 純資産変動計算書

(単位:百万円)

区 分	開始残高 相 当	収支差額	内部取引	一般財源等 配分調整額	一般会計から の繰入金	一般会計への 繰出金	合 計
前期末残高	1,710	▲ 2,470	1,960	1,650	—	—	2,850
当期変動額	—	▲ 291	39	205	—	—	▲ 46
当期末残高	1,710	▲ 2,761	1,999	1,855	—	—	2,803

## 純資産変動分析表

(単位:百万円)

区 分	純資産増加	純資産減少	増加—減少	残 高	主な増減要因
前期末純資産残高				2,850	
【当期増減内容】					
I 固定資産のうち負債を伴わない額の増減					
①事業用資産(建設仮勘定を含む)		47			
②インフラ資産(建設仮勘定を含む)					
③その他		0			
小 計		47	▲ 47		
II 資産の裏付けのない固定負債の増減					
①特別債					
②基金借入金					
③長期性債務(退職手当引当金等)	1				
小 計	1		1		
III その他の増減					
①その他の資産(負債を伴わないもの)					
②その他の負債(資産を伴わないもの)	0				
小 計	0		0		
I～IIIの増減合計	1	47	▲ 46		
当期末純資産残高				2,803	



固定資産附属明細表（近つ飛鳥博物館・風土記の丘管理運営事業）

【教育庁】

固定資産（有形）

（単位：百万円）

区 分	前期末 取得原価 ①	当期増加額 ②	当期減少額 ③	当期末 取得原価 ④=①+②-③	当期末減価 償却累計額 (減損を含む) ⑤	当期償却額 (減損を含む) ⑥	当期末残高 ④-⑤
事業用資産	5,651	—	—	5,651	2,492	86	3,158
土地	1,387	—	—	1,387	—	—	1,387
建物	3,760	—	—	3,760	2,075	75	1,685
工作物	503	—	—	503	417	11	87
立木竹	—	—	—	—	—	—	—
船舶	—	—	—	—	—	—	—
浮標等	—	—	—	—	—	—	—
航空機	—	—	—	—	—	—	—
インフラ資産	—	—	—	—	—	—	—
土地	—	—	—	—	—	—	—
建物	—	—	—	—	—	—	—
工作物	—	—	—	—	—	—	—
重要物品	843	—	—	843	714	0	129
図書	—	—	—	—	—	—	—
リース資産	—	—	—	—	—	—	—
ソフトウェア	—	—	—	—	—	—	—
建設仮勘定	—	—	—	—	—	—	—
合 計	6,494	—	—	6,494	3,206	86	3,288

固定資産（無形）

（単位：百万円）

区 分	前期末残高 ①	当期増加額 ②	当期減少額 ③	当期償却額 ④	当期末残高 ①+②-③
事業用資産	—	—	—	—	—
地上権	—	—	—	—	—
特許権等	—	—	—	—	—
インフラ資産	—	—	—	—	—
地上権	—	—	—	—	—
特許権等	—	—	—	—	—
合 計	—	—	—	—	—

事業類型：施設運営型 部 局：教育庁  
事業名：近つ飛鳥博物館・風土記の丘管理運営事業

事業類型：施設運営型 部 局：教育庁  
事業名：近つ飛鳥博物館・風土記の丘管理運営事業

## 注記（事業別財務諸表：近つ飛鳥博物館・風土記の丘管理運営事業）

### 1. 追加情報

（1）その他財務諸表の内容を理解するために必要と認められる事項

#### 事業の概要

わが国の古代国家の成立と当時の国際交流をさぐることをテーマとした「府立近つ飛鳥博物館」の管理運営及び展覧会等の開催、各種の広報普及事業、資料調査収集事業と、府民が実物の古墳にふれ、学び、親しむことのできる史跡公園「府立近つ飛鳥風土記の丘」の管理運営を行っています。

## (29)中之島図書館管理運営事業 (目) 図書館費

### 事業の概要

府立中之島図書館が所蔵する大阪に関する資料・古典籍など貴重書の活用及びビジネスに関する充実した情報提供を行い、広く府民の学びの場を提供していくため、施設を管理運営する。

(単位：円)

	金額	財 源 内 訳			
		国 庫	起 債	附帯歳入	一般歳入
予 算 現 額	205,836,000	0	20,000,000	3,531,000	182,305,000
決 算 額	201,338,761	0	15,000,000	3,651,660	182,687,101

### ■主な個別事業

(単位：円)

個別事業名称	予算現額	決算額	事 業 内 容
1 中之島図書館指定管理委託事業	78,990,000	79,331,160	施設の効果的・効率的な管理運営、文化情報の発信を行うため導入された指定管理委託に要する経費及び外部有識者の意見聴取のための運営協議会に要する経費 【文化事業開催件数】 ・目標 44回 ・実績 58回 ※予算不足分は、別事業から充当
2 耐震改修事業	103,581,000	99,173,444	収蔵および事務管理に必要な施設・設備のあり方を比較検討し、大阪府ファシリティマネジメント方針を考慮して行った基本計画調査に基づき、書庫棟外3棟耐震・改築に必要な委託業務に要する経費

## 貸借対照表

(令和3年3月31日現在)

(単位：百万円)

科 目	令和2年度 (A)	令和元年度 (B)	差 (A-B)	科 目	令和2年度 (A)	令和元年度 (B)	差 (A-B)
<b>資産の部</b>				<b>負債の部</b>			
<b>I 流動資産</b>	—	—	—	<b>I 流動負債</b>	39	253	▲ 213
現金預金	—	—	—	地方債	24	236	▲ 213
歳計現金等	—	—	—	短期借入金	—	—	—
歳入歳出外現金	—	—	—	他会計借入金	—	—	—
未収金	—	—	—	その他短期借入金	—	—	—
税未収金	—	—	—	賞与等引当金	16	16	▲ 1
その他未収金	—	—	—	未払金	—	—	—
不納欠損引当金	—	—	—	支払保証債務	—	—	—
基金	—	—	—	その他未払金	—	—	—
財政調整基金	—	—	—	還付未済金	—	—	—
減債基金	—	—	—	リース債務	—	—	—
短期貸付金	—	—	—	その他流動負債	—	—	—
貸倒引当金	—	—	—	<b>II 固定負債</b>	624	429	194
その他流動資産	—	—	—	地方債	474	267	207
<b>II 固定資産</b>	3,492	3,482	10	長期借入金	—	—	—
事業用資産	1,181	1,203	▲ 22	他会計借入金	—	—	—
有形固定資産	1,181	1,203	▲ 22	その他長期借入金	—	—	—
土地	—	—	—	退職手当引当金	150	163	▲ 13
建物	1,172	1,194	▲ 22	その他引当金	—	—	—
工作物	9	10	▲ 0	リース債務	—	—	—
立木竹	—	—	—	その他固定負債	—	—	—
船舶	—	—	—	<b>負債の部合計</b>	663	682	▲ 19
浮標等	—	—	—	<b>純資産の部</b>			
航空機	—	—	—	<b>純資産</b>	2,829	2,800	29
無形固定資産	—	—	—	(うち当期純資産増減額)	29	19	10
地上権	—	—	—				
特許権等	—	—	—				
インフラ資産	—	—	—				
有形固定資産	—	—	—				
土地	—	—	—				
建物	—	—	—				
工作物	—	—	—				
無形固定資産	—	—	—				
地上権	—	—	—				
特許権等	—	—	—				
重要物品	16	15	2				
図書	2,243	2,219	24				
リース資産	—	—	—				
ソフトウェア	—	—	—				
建設仮勘定	51	45	6				
投資その他の資産	—	—	—				
出資金	—	—	—				
法人等出資金	—	—	—				
公営企業会計出資金	—	—	—				
長期貸付金	—	—	—				
貸倒引当金	—	—	—				
基金	—	—	—				
減債基金	—	—	—				
減債基金借入金	—	—	—				
その他の基金	—	—	—				
その他基金借入金	—	—	—				
その他債権	—	—	—				
<b>資産の部合計</b>	3,492	3,482	10	<b>純資産の部合計</b>	2,829	2,800	29
				<b>負債及び純資産の部合計</b>	3,492	3,482	10

行政コスト計算書 (自 令和2年4月 1日・至 令和3年3月31日)

(単位：百万円)

科 目	令和2年度 (A)	令和元年度 (B)	差 (A-B)
<b>通常収支の部</b>			
<b>I 行政収支の部</b>			
<b>1 行政収入</b>	4	8	▲ 4
地方税	—	—	—
地方譲与税	—	—	—
市町村たばこ税府交付金	—	—	—
地方特例交付金	—	—	—
地方交付税	—	—	—
交通安全対策特別交付金	—	—	—
国民健康保険関係交付金	—	—	—
分担金及び負担金(行政費用充当)	—	—	—
使用料及び手数料	4	3	0
国庫支出金(行政費用充当)	—	4	▲ 4
財産収入	0	0	▲ 0
寄附金	—	—	—
繰入金	—	—	—
特別会計繰入金	—	—	—
公営企業会計繰入金	—	—	—
税諸収入	—	—	—
事業収入(特別会計)	—	—	—
その他行政収入	0	0	▲ 0
<b>2 行政費用</b>	458	393	65
税連動費用	—	—	—
給与関係費	174	171	3
物件費	231	168	63
維持補修費	6	0	6
社会保障扶助費	—	—	—
負担金・補助金・交付金等	0	0	▲ 0
国直轄事業負担金	—	—	—
繰出金	—	—	—
減価償却費	30	30	0
債務保証費	—	—	—
不納欠損引当金繰入額	—	—	—
貸倒引当金繰入額	—	—	—
賞与等引当金繰入額	16	16	▲ 1
退職手当引当金繰入額	1	8	▲ 7
その他引当金繰入額	—	—	—
その他行政費用	—	—	—
<b>行政収支差額</b>	▲ 454	▲ 385	▲ 69

科 目	令和2年度 (A)	令和元年度 (B)	差 (A-B)
<b>II 金融収支の部</b>			
<b>1 金融収入</b>	—	—	—
受取利息及び配当金	—	—	—
地方債発行差金	—	—	—
<b>2 金融費用</b>	2	2	▲ 0
地方債利息・手数料	2	2	▲ 0
地方債発行差金	—	—	—
他会計借入金利息等	—	—	—
<b>金融収支差額</b>	▲ 2	▲ 2	0
<b>通常収支差額</b>	▲ 457	▲ 388	▲ 69
<b>特別収支の部</b>			
<b>1 特別収入</b>	9	6	3
分担金及び負担金(公共施設等整備)	—	—	—
分担金及び負担金(災害復旧費)	—	—	—
国庫支出金(公共施設等整備)	—	—	—
国庫支出金(災害復旧費)	—	—	—
固定資産売却益	—	—	—
過年度修正益	—	—	—
その他特別収入	9	6	3
<b>2 特別費用</b>	26	10	16
固定資産売却損	—	—	—
固定資産除却損	1	1	▲ 0
災害復旧費	—	9	▲ 9
過年度修正損	25	—	25
その他特別費用	—	—	—
<b>特別収支差額</b>	▲ 17	▲ 3	▲ 14
<b>当期収支差額</b>	▲ 473	▲ 391	▲ 82
<b>一般財源等配分調整額</b>	495	411	84
<b>一般会計からの繰入金</b>	—	—	—
<b>一般会計への繰出金</b>	—	—	—
<b>再計</b>	22	19	2

事業類型：施設運営型 部 局：教育庁

事業名：中之島図書館管理運営事業

**キャッシュ・フロー計算書** (自 令和2年4月1日・至 令和3年3月31日) (単位:百万円)

科 目	令和2年度 (A)	令和元年度 (B)	差 (A-B)
<b>I 行政サービス活動</b>			
<b>行政収入</b>	4	8	▲ 4
地方税	—	—	—
地方譲与税	—	—	—
市町村たばこ税府交付金	—	—	—
地方特例交付金	—	—	—
地方交付税	—	—	—
交通安全対策特別交付金	—	—	—
国民健康保険関係交付金	—	—	—
分担金及び負担金 (行政支出充当)	—	—	—
使用料及び手数料	4	3	0
国庫支出金(行政支出充当)	—	4	▲ 4
財産収入	0	0	▲ 0
寄附金	—	—	—
繰入金	—	—	—
特別会計繰入金	—	—	—
公営企業会計繰入金	—	—	—
税諸収入	—	—	—
事業収入(特別会計)	—	—	—
その他行政収入	0	0	▲ 0
<b>行政支出</b>	441	369	73
税連動支出	—	—	—
給与関係費	204	200	4
物件費	231	168	63
維持補修費	6	0	6
社会保障扶助費	—	—	—
負担金・補助金・交付金等	0	0	▲ 0
国直轄事業負担金	—	—	—
繰出金	—	—	—
<b>金融収入</b>	—	—	—
受取利息及び配当金	—	—	—
地方債発行差金	—	—	—
<b>金融支出</b>	2	2	▲ 0
地方債利息・手数料	2	2	▲ 0
他会計借入金利息等	—	—	—
<b>特別収入</b>	—	—	—
分担金及び負担金(災害復旧費)	—	—	—
国庫支出金(災害復旧費)	—	—	—
その他特別収入	—	—	—
<b>特別支出</b>	—	9	▲ 9
災害復旧費	—	9	▲ 9
その他特別支出	—	—	—
<b>行政サービス活動収支差額</b>	▲ 440	▲ 372	▲ 68

科 目	令和2年度 (A)	令和元年度 (B)	差 (A-B)
<b>II 投資活動</b>			
<b>投資活動収入</b>	—	—	—
分担金及び負担金 (公共施設等整備)	—	—	—
国庫支出金(公共施設等整備)	—	—	—
財産収入	—	—	—
基金繰入金(取崩額)	—	—	—
財政調整基金	—	—	—
その他の基金	—	—	—
貸付金元金回収収入	—	—	—
保証金等返還収入	—	—	—
その他投資活動収入	—	—	—
<b>投資活動支出</b>	55	39	16
公共施設等整備支出	55	39	16
基金積立金	—	—	—
財政調整基金	—	—	—
その他の基金	—	—	—
出資金	—	—	—
貸付金	—	—	—
保証金等支出	—	—	—
<b>投資活動収支差額</b>	▲ 55	▲ 39	▲ 16
<b>行政活動キャッシュ・フロー収支差額</b>	▲ 495	▲ 411	▲ 84
<b>III 財務活動</b>			
<b>財務活動収入</b>	—	—	—
地方債	—	—	—
他会計借入金等	—	—	—
基金繰入金(取崩額)	—	—	—
減債基金	—	—	—
基金借入金	—	—	—
その他財務活動収入	—	—	—
<b>財務活動支出</b>	—	—	—
地方債償還金	—	—	—
他会計借入金等償還金	—	—	—
ファイナンス・リース債務返済支出	—	—	—
基金積立金	—	—	—
減債基金	—	—	—
基金借入金償還金	—	—	—
<b>財務活動収支差額</b>	—	—	—
<b>収支差額合計</b>	▲ 495	▲ 411	▲ 84
<b>一般財源等配分調整額</b>	495	411	84
<b>一般会計からの繰入金</b>	—	—	—
<b>一般会計への繰出金</b>	—	—	—
<b>前年度からの繰越金</b>	—	—	—
<b>形式収支</b>	—	—	—
<b>歳入歳出外現金受入額</b>	—	—	—
<b>歳入歳出外現金払出額</b>	—	—	—
<b>再計</b>	—	—	—

## 純資産変動計算書

(単位:百万円)

区 分	開始残高 相 当	収支差額	内部取引	一般財源等 配分調整額	一般会計から の繰入金	一般会計への 繰出金	合 計
前期末残高	1,690	▲ 3,024	▲ 311	4,445	—	—	2,800
当期変動額	—	▲ 473	7	495	—	—	29
当期末残高	1,690	▲ 3,498	▲ 304	4,940	—	—	2,829

## 純資産変動分析表

(単位:百万円)

区 分	純資産増加	純資産減少	増加—減少	残 高	主な増減要因
前期末純資産残高				2,800	
【当期増減内容】					
I 固定資産のうち負債を伴わない額の増減					
①事業用資産(建設仮勘定を含む)		10			
②インフラ資産(建設仮勘定を含む)					
③その他	26				
小 計	26	10	15		
II 資産の裏付けのない固定負債の増減					
①特別債					
②基金借入金					
③長期性債務(退職手当引当金等)	13				
小 計	13		13		
III その他の増減					
①その他の資産(負債を伴わないもの)					
②その他の負債(資産を伴わないもの)	1				
小 計	1		1		
I～IIIの増減合計	39	10	29		
当期末純資産残高				2,829	

事業類型：施設運営型 部 局：教育庁  
事業名：中之島図書館管理運営事業

事業類型：施設運営型 部 局：教育庁  
事業名：中之島図書館管理運営事業

固定資産附属明細表（中之島図書館管理運営事業）

【教育庁】

固定資産（有形）

（単位：百万円）

区 分	前期末 取得原価 ①	当期増加額 ②	当期減少額 ③	当期末 取得原価 ④=①+②-③	当期末減価 償却累計額 (減損を含む) ⑤	当期償却額 (減損を含む) ⑥	当期末残高 ④-⑤
事業用資産	1,904	15	9	1,911	730	29	1,181
土地	—	—	—	—	—	—	—
建物	1,855	15	9	1,862	690	28	1,172
工作物	49	—	—	49	40	0	9
立木竹	—	—	—	—	—	—	—
船舶	—	—	—	—	—	—	—
浮標等	—	—	—	—	—	—	—
航空機	—	—	—	—	—	—	—
インフラ資産	—	—	—	—	—	—	—
土地	—	—	—	—	—	—	—
建物	—	—	—	—	—	—	—
工作物	—	—	—	—	—	—	—
重要物品	22	3	—	25	8	1	16
図書	2,219	27	3	2,243	—	—	2,243
リース資産	—	—	—	—	—	—	—
ソフトウェア	—	—	—	—	—	—	—
建設仮勘定	45	74	68	51	—	—	51
合 計	4,190	119	80	4,230	738	30	3,492

固定資産（無形）

（単位：百万円）

区 分	前期末残高 ①	当期増加額 ②	当期減少額 ③	当期償却額 ④	当期末残高 ①+②-③
事業用資産	—	—	—	—	—
地上権	—	—	—	—	—
特許権等	—	—	—	—	—
インフラ資産	—	—	—	—	—
地上権	—	—	—	—	—
特許権等	—	—	—	—	—
合 計	—	—	—	—	—



## 注記（事業別財務諸表：中之島図書館管理運営事業）

### 1. 追加情報

（1）その他財務諸表の内容を理解するために必要と認められる事項

#### 事業の概要

府立中之島図書館が所蔵する大阪に関する資料・古典籍など貴重書の活用及びビジネスに関する充実した情報提供を行い、広く府民の学びの場を提供していくため、施設を管理運営しています。

事業類型：施設運営型 部 局：教育庁  
事業名：中之島図書館管理運営事業

### (30)中央図書館管理運営事業 (目) 図書館費

#### 事業の概要

府立中央図書館は、あらゆる分野を扱う総合的機能をはたす図書館として、大阪府域全体を視野に入れた広域サービスの提供を行い、広く府民の学びの場を提供していくため、施設を管理運営する。

(単位：円)

	金額	財 源 内 訳			
		国 庫	起 債	附帯歳入	一般歳入
予 算 現 額	735,887,000	0	17,000,000	2,566,000	716,321,000
決 算 額	725,437,107	0	18,000,000	2,519,168	704,917,939

#### ■主な個別事業

(単位：円)

個別事業名称	予算現額	決算額	事 業 内 容
1 維持管理費	440,570,000	438,582,092	中央図書館の管理運営に要した経費 【レファレンス質問件数】・目標 80,000 件 ・実績 45,717 件 【利用者満足度】・実績 96.2%
2 図書充実整備費	73,572,000	73,531,815	図書館サービスの基本となる資料の収集に要した経費 【市町村立図書館への貸出冊数】・目標 60,000 冊 ・実績 53,390 冊 【市町村図書館対象調査の蔵書満足度】・実績 97.7%
3 中央図書館管理運営費	189,154,000	189,154,000	施設の効果的・効率的な管理運営、ホール・会議室及び駐車場の利用促進等を図るため導入された指定管理委託に要した経費 【利用実績】 ・駐車場利用台数 24,535 台 (前年度 31,671 台) ・ホール利用率 29.4% (前年度 42.5%) ・大会議室利用率 45.5% (前年度 65.8%) ・中会議室利用率 50.2% (前年度 71.1%) ・小会議室利用率 45.8% (前年度 73.2%)

# 貸借対照表

(令和3年3月31日現在)

(単位：百万円)

科 目	令和2年度 (A)	令和元年度 (B)	差 (A-B)	科 目	令和2年度 (A)	令和元年度 (B)	差 (A-B)
<b>資産の部</b>				<b>負債の部</b>			
<b>I 流動資産</b>	—	—	—	<b>I 流動負債</b>	492	3,996	▲ 3,504
現金預金	—	—	—	地方債	371	3,877	▲ 3,506
歳計現金等	—	—	—	短期借入金	—	—	—
歳入歳出外現金	—	—	—	他会計借入金	—	—	—
未収金	—	—	—	その他短期借入金	—	—	—
税未収金	—	—	—	賞与等引当金	36	34	2
その他未収金	—	—	—	未払金	—	—	—
不納欠損引当金	—	—	—	支払保証債務	—	—	—
基金	—	—	—	その他未払金	—	—	—
財政調整基金	—	—	—	還付未済金	—	—	—
減債基金	—	—	—	リース債務	85	85	—
短期貸付金	—	—	—	その他流動負債	—	—	—
貸倒引当金	—	—	—	<b>II 固定負債</b>	6,011	3,062	2,949
その他流動資産	—	—	—	地方債	5,460	2,447	3,014
<b>II 固定資産</b>	17,724	18,054	▲ 330	長期借入金	—	—	—
事業用資産	11,160	11,510	▲ 350	他会計借入金	—	—	—
有形固定資産	11,160	11,510	▲ 350	その他長期借入金	—	—	—
土地	2,471	2,471	—	退職手当引当金	402	382	20
建物	8,526	8,868	▲ 343	その他引当金	—	—	—
工作物	163	171	▲ 7	リース債務	148	233	▲ 85
立木竹	—	—	—	その他固定負債	—	—	—
船舶	—	—	—	<b>負債の部合計</b>	6,503	7,058	▲ 555
浮標等	—	—	—				
航空機	—	—	—	<b>純資産の部</b>			
無形固定資産	—	—	—	<b>純資産</b>	11,222	10,996	225
地上権	—	—	—	(うち当期純資産増減額)	225	185	40
特許権等	—	—	—				
インフラ資産	—	—	—				
有形固定資産	—	—	—				
土地	—	—	—				
建物	—	—	—				
工作物	—	—	—				
無形固定資産	—	—	—				
地上権	—	—	—				
特許権等	—	—	—				
重要物品	55	56	▲ 0				
図書	6,251	6,170	81				
リース資産	233	318	▲ 85				
ソフトウェア	—	—	—				
建設仮勘定	24	—	24				
投資その他の資産	—	—	—				
出資金	—	—	—				
法人等出資金	—	—	—				
公営企業会計出資金	—	—	—				
長期貸付金	—	—	—				
貸倒引当金	—	—	—				
基金	—	—	—				
減債基金	—	—	—				
減債基金借入金	—	—	—				
その他の基金	—	—	—				
その他基金借入金	—	—	—				
その他債権	—	—	—				
<b>資産の部合計</b>	17,724	18,054	▲ 330	<b>純資産の部合計</b>	11,222	10,996	225
				<b>負債及び純資産の部合計</b>	17,724	18,054	▲ 330

## 行政コスト計算書 (自 令和2年4月 1日・至 令和3年3月31日)

(単位：百万円)

科 目	令和2年度 (A)	令和元年度 (B)	差 (A-B)
<b>通常収支の部</b>			
<b>I 行政収支の部</b>			
<b>1 行政収入</b>	<b>3</b>	<b>2</b>	<b>0</b>
地方税	—	—	—
地方譲与税	—	—	—
市町村たばこ税府交付金	—	—	—
地方特例交付金	—	—	—
地方交付税	—	—	—
交通安全対策特別交付金	—	—	—
国民健康保険関係交付金	—	—	—
分担金及び負担金(行政費用充当)	—	—	—
使用料及び手数料	2	2	0
国庫支出金(行政費用充当)	—	—	—
財産収入	—	—	—
寄附金	—	—	—
繰入金	—	—	—
特別会計繰入金	—	—	—
公営企業会計繰入金	—	—	—
税諸収入	—	—	—
事業収入(特別会計)	—	—	—
その他行政収入	1	1	0
<b>2 行政費用</b>	<b>1,393</b>	<b>1,356</b>	<b>38</b>
税連動費用	—	—	—
給与関係費	413	413	▲ 0
物件費	449	437	12
維持補修費	0	30	▲ 30
社会保障扶助費	—	—	—
負担金・補助金・交付金等	4	4	0
国直轄事業負担金	—	—	—
繰出金	—	—	—
減価償却費	435	435	0
債務保証費	—	—	—
不納欠損引当金繰入額	—	—	—
貸倒引当金繰入額	—	—	—
賞与等引当金繰入額	36	34	2
退職手当引当金繰入額	56	2	53
その他引当金繰入額	—	—	—
その他行政費用	—	—	—
<b>行政収支差額</b>	<b>▲ 1,391</b>	<b>▲ 1,353</b>	<b>▲ 37</b>

科 目	令和2年度 (A)	令和元年度 (B)	差 (A-B)
<b>II 金融収支の部</b>			
<b>1 金融収入</b>	—	—	—
受取利息及び配当金	—	—	—
地方債発行差金	—	—	—
<b>2 金融費用</b>	<b>5</b>	<b>7</b>	<b>▲ 2</b>
地方債利息・手数料	5	7	▲ 2
地方債発行差金	—	—	—
他会計借入金利息等	—	—	—
<b>金融収支差額</b>	<b>▲ 5</b>	<b>▲ 7</b>	<b>2</b>
<b>通常収支差額</b>	<b>▲ 1,395</b>	<b>▲ 1,360</b>	<b>▲ 35</b>
<b>特別収支の部</b>			
<b>1 特別収入</b>	<b>22</b>	<b>39</b>	<b>▲ 17</b>
分担金及び負担金(公共施設等整備)	—	—	—
分担金及び負担金(災害復旧費)	—	—	—
国庫支出金(公共施設等整備)	—	—	—
国庫支出金(災害復旧費)	—	—	—
固定資産売却益	—	—	—
過年度修正益	—	—	—
その他特別収入	22	39	▲ 17
<b>2 特別費用</b>	<b>15</b>	<b>27</b>	<b>▲ 11</b>
固定資産売却損	—	—	—
固定資産除却損	15	27	▲ 11
災害復旧費	—	—	—
過年度修正損	—	—	—
その他特別費用	—	—	—
<b>特別収支差額</b>	<b>7</b>	<b>13</b>	<b>▲ 6</b>
<b>当期収支差額</b>	<b>▲ 1,388</b>	<b>▲ 1,348</b>	<b>▲ 41</b>
<b>一般財源等配分調整額</b>	<b>1,123</b>	<b>1,117</b>	<b>6</b>
<b>一般会計からの繰入金</b>	—	—	—
<b>一般会計への繰出金</b>	—	—	—
<b>再計</b>	<b>▲ 265</b>	<b>▲ 230</b>	<b>▲ 35</b>

キャッシュ・フロー計算書 (自 令和2年4月 1日・至 令和3年3月31日) (単位:百万円)

科 目	令和2年度 (A)	令和元年度 (B)	差 (A-B)
<b>I 行政サービス活動</b>			
<b>行政収入</b>	<b>3</b>	<b>2</b>	<b>0</b>
地方税	—	—	—
地方譲与税	—	—	—
市町村たばこ税府交付金	—	—	—
地方特例交付金	—	—	—
地方交付税	—	—	—
交通安全対策特別交付金	—	—	—
国民健康保険関係交付金	—	—	—
分担金及び負担金 (行政支出充当)	—	—	—
使用料及び手数料	2	2	0
国庫支出金(行政支出充当)	—	—	—
財産収入	—	—	—
寄附金	—	—	—
繰入金	—	—	—
特別会計繰入金	—	—	—
公営企業会計繰入金	—	—	—
税諸収入	—	—	—
事業収入(特別会計)	—	—	—
その他行政収入	1	1	0
<b>行政支出</b>	<b>937</b>	<b>951</b>	<b>▲ 14</b>
税連動支出	—	—	—
給与関係費	483	480	3
物件費	449	437	12
維持補修費	0	30	▲ 30
社会保障扶助費	—	—	—
負担金・補助金・交付金等	4	4	0
国直轄事業負担金	—	—	—
繰出金	—	—	—
<b>金融収入</b>	<b>—</b>	<b>—</b>	<b>—</b>
受取利息及び配当金	—	—	—
地方債発行差金	—	—	—
<b>金融支出</b>	<b>5</b>	<b>7</b>	<b>▲ 2</b>
地方債利息・手数料	5	7	▲ 2
他会計借入金利息等	—	—	—
<b>特別収入</b>	<b>—</b>	<b>—</b>	<b>—</b>
分担金及び負担金(災害復旧費)	—	—	—
国庫支出金(災害復旧費)	—	—	—
その他特別収入	—	—	—
<b>特別支出</b>	<b>—</b>	<b>—</b>	<b>—</b>
災害復旧費	—	—	—
その他特別支出	—	—	—
<b>行政サービス活動収支差額</b>	<b>▲ 939</b>	<b>▲ 956</b>	<b>17</b>

科 目	令和2年度 (A)	令和元年度 (B)	差 (A-B)
<b>II 投資活動</b>			
<b>投資活動収入</b>	<b>—</b>	<b>—</b>	<b>—</b>
分担金及び負担金 (公共施設等整備)	—	—	—
国庫支出金(公共施設等整備)	—	—	—
財産収入	—	—	—
基金繰入金(取崩額)	—	—	—
財政調整基金	—	—	—
その他の基金	—	—	—
貸付金元金回収収入	—	—	—
保証金等返還収入	—	—	—
その他投資活動収入	—	—	—
<b>投資活動支出</b>	<b>100</b>	<b>77</b>	<b>23</b>
公共施設等整備支出	100	77	23
基金積立金	—	—	—
財政調整基金	—	—	—
その他の基金	—	—	—
出資金	—	—	—
貸付金	—	—	—
保証金等支出	—	—	—
<b>投資活動収支差額</b>	<b>▲ 100</b>	<b>▲ 77</b>	<b>▲ 23</b>
<b>行政活動キャッシュ・フロー収支差額</b>	<b>▲ 1,038</b>	<b>▲ 1,033</b>	<b>▲ 6</b>
<b>III 財務活動</b>			
<b>財務活動収入</b>	<b>—</b>	<b>—</b>	<b>—</b>
地方債	—	—	—
他会計借入金等	—	—	—
基金繰入金(取崩額)	—	—	—
減債基金	—	—	—
基金借入金	—	—	—
その他財務活動収入	—	—	—
<b>財務活動支出</b>	<b>85</b>	<b>85</b>	<b>—</b>
地方債償還金	—	—	—
他会計借入金等償還金	—	—	—
ファイナンス・リース債務返済支出	85	85	—
基金積立金	—	—	—
減債基金	—	—	—
基金借入金償還金	—	—	—
<b>財務活動収支差額</b>	<b>▲ 85</b>	<b>▲ 85</b>	<b>—</b>
<b>収支差額合計</b>	<b>▲ 1,123</b>	<b>▲ 1,117</b>	<b>▲ 6</b>
<b>一般財源等配分調整額</b>	<b>1,123</b>	<b>1,117</b>	<b>6</b>
<b>一般会計からの繰入金</b>	<b>—</b>	<b>—</b>	<b>—</b>
<b>一般会計への繰出金</b>	<b>—</b>	<b>—</b>	<b>—</b>
<b>前年度からの繰越金</b>	<b>—</b>	<b>—</b>	<b>—</b>
<b>形式収支</b>	<b>—</b>	<b>—</b>	<b>—</b>
<b>歳入歳出外現金受入額</b>	<b>—</b>	<b>—</b>	<b>—</b>
<b>歳入歳出外現金払出額</b>	<b>—</b>	<b>—</b>	<b>—</b>
<b>再計</b>	<b>—</b>	<b>—</b>	<b>—</b>

事業類型：施設運営型 部 局：教育庁  
事業名：中央図書館管理運営事業

## 純資産変動計算書

(単位:百万円)

区 分	開始残高 相 当	収支差額	内部取引	一般財源等 配分調整額	一般会計から の繰入金	一般会計への 繰出金	合 計
前期末残高	8,925	▲ 12,785	4,243	10,613	—	—	10,996
当期変動額	—	▲ 1,388	491	1,123	—	—	225
当期末残高	8,925	▲ 14,173	4,733	11,736	—	—	11,222

## 純資産変動分析表

(単位:百万円)

区 分	純資産増加	純資産減少	増加—減少	残 高	主な増減要因
前期末純資産残高				10,996	
<b>【当期増減内容】</b>					
<b>I 固定資産のうち負債を伴わない額の増減</b>					
①事業用資産(建設仮勘定を含む)	167				地方債の償還等により +167
②インフラ資産(建設仮勘定を含む)					
③その他		4			
小 計	167	4	162		
<b>II 資産の裏付けのない固定負債の増減</b>					
①特別債					
②基金借入金					
③長期性債務(退職手当引当金等)	65				
小 計	65		65		
<b>III その他の増減</b>					
①その他の資産(負債を伴わないもの)					
②その他の負債(資産を伴わないもの)		2			
小 計		2	▲ 2		
<b>I ~ IIIの増減合計</b>	231	6	225		
当期末純資産残高				11,222	

固定資産附属明細表（中央図書館管理運営事業）

【教育庁】

固定資産（有形）

（単位：百万円）

区 分	前期末 取得原価 ①	当期増加額 ②	当期減少額 ③	当期末 取得原価 ④=①+②-③	当期末減価 償却累計額 (減損を含む) ⑤	当期償却額 (減損を含む) ⑥	当期末残高 ④-⑤
事業用資産	20,010	-	-	20,010	8,850	350	11,160
土地	2,471	-	-	2,471	-	-	2,471
建物	17,095	-	-	17,095	8,569	343	8,526
工作物	444	-	-	444	281	7	163
立木竹	-	-	-	-	-	-	-
船舶	-	-	-	-	-	-	-
浮標等	-	-	-	-	-	-	-
航空機	-	-	-	-	-	-	-
インフラ資産	-	-	-	-	-	-	-
土地	-	-	-	-	-	-	-
建物	-	-	-	-	-	-	-
工作物	-	-	-	-	-	-	-
重要物品	1,491	-	-	1,491	1,436	0	55
図書	6,170	99	18	6,251	-	-	6,251
リース資産	424	-	-	424	191	85	233
ソフトウェア	-	-	-	-	-	-	-
建設仮勘定	-	48	24	24	-	-	24
合 計	28,096	147	42	28,201	10,477	435	17,724

固定資産（無形）

（単位：百万円）

区 分	前期末残高 ①	当期増加額 ②	当期減少額 ③	当期償却額 ④	当期末残高 ①+②-③
事業用資産	-	-	-	-	-
地上権	-	-	-	-	-
特許権等	-	-	-	-	-
インフラ資産	-	-	-	-	-
地上権	-	-	-	-	-
特許権等	-	-	-	-	-
合 計	-	-	-	-	-

事業類型：施設運営型 部 局：教育庁  
事業名：中央図書館管理運営事業

事業類型：施設運営型 部 局：教育庁  
事業名：中央図書館管理運営事業

### 注記（事業別財務諸表：中央図書館管理運営事業）

#### 1. 追加情報

（1）その他財務諸表の内容を理解するために必要と認められる事項

##### 事業の概要

府立中央図書館は、あらゆる分野を扱う総合的機能をはたす図書館として、大阪府域全体を視野に入れた広域サービスの提供を行い、広く府民の学びの場を提供していくため、施設を管理運営しています。



## (31)学校保健・給食事業 (目) 保健体育総務費

### 事業の概要

児童生徒の安全・安心や健康の保持・増進のため府立学校における学校管理下の災害共済給付等を行うとともに、府立学校等に学ぶ児童・生徒に対して、安全・安心な学校給食の実施・普及・支援を行う。

(単位：円)

	金額	財 源 内 訳			
		国 庫	起 債	附帯歳入	一般歳入
予 算 現 額	1,563,218,000	33,957,000	0	529,200,000	1,000,061,000
決 算 額	1,436,201,067	25,785,278	0	430,871,920	979,543,869

### ■主な個別事業

(単位：円)

個別事業名称	予算現額	決算額	事 業 内 容
1 健康診断費	237,830,000	222,124,700	府立学校の児童生徒等の健康の増進を図るため、学校保健安全法等の規定により健康診断を実施
2 学校安全普及充実費	544,039,000	453,709,968	児童生徒等の健康の保持増進、安全普及の充実を図るため、府立学校の管理下における児童生徒等の災害に関する必要な給付を行う経費
3 学校給食実施費	723,428,000	715,672,514	効率的で安全・安心な給食運営を図るため、府立学校における学校給食調理業務の民間委託等に要した経費 【調理業務委託校数】 給食実施校 37 校中、民間委託校 30 校

## 貸借対照表

(令和3年3月31日現在)

(単位：百万円)

科 目	令和2年度 (A)	令和元年度 (B)	差 (A-B)	科 目	令和2年度 (A)	令和元年度 (B)	差 (A-B)
<b>資産の部</b>				<b>負債の部</b>			
<b>I 流動資産</b>	<b>3</b>	<b>3</b>	<b>▲ 1</b>	<b>I 流動負債</b>	<b>200</b>	<b>132</b>	<b>67</b>
現金預金	—	—	—	地方債	191	124	67
歳計現金等	—	—	—	短期借入金	—	—	—
歳入歳出外現金	—	—	—	他会計借入金	—	—	—
未収金	3	4	▲ 1	その他短期借入金	—	—	—
税未収金	—	—	—	賞与等引当金	8	9	▲ 0
その他未収金	3	4	▲ 1	未払金	—	—	—
不納欠損引当金	▲ 1	▲ 1	0	支払保証債務	—	—	—
基金	—	—	—	その他未払金	—	—	—
財政調整基金	—	—	—	還付未済金	—	—	—
減債基金	—	—	—	リース債務	—	—	—
短期貸付金	—	—	—	その他流動負債	—	—	—
貸倒引当金	—	—	—	<b>II 固定負債</b>	<b>2,976</b>	<b>3,171</b>	<b>▲ 194</b>
その他流動資産	0	0	—	地方債	2,874	3,065	▲ 191
<b>II 固定資産</b>	<b>86</b>	<b>81</b>	<b>4</b>	長期借入金	—	—	—
事業用資産	65	58	7	他会計借入金	—	—	—
有形固定資産	65	58	7	その他長期借入金	—	—	—
土地	—	—	—	退職手当引当金	102	106	▲ 3
建物	64	57	7	その他引当金	—	—	—
工作物	1	1	▲ 0	リース債務	—	—	—
立木竹	—	—	—	その他固定負債	—	—	—
船舶	—	—	—	<b>負債の部合計</b>	<b>3,176</b>	<b>3,303</b>	<b>▲ 127</b>
浮標等	—	—	—				
航空機	—	—	—	<b>純資産の部</b>			
無形固定資産	—	—	—	<b>純資産</b>	<b>▲ 3,088</b>	<b>▲ 3,219</b>	<b>131</b>
地上権	—	—	—	(うち当期純資産増減額)	131	137	▲ 6
特許権等	—	—	—				
インフラ資産	—	—	—				
有形固定資産	—	—	—				
土地	—	—	—				
建物	—	—	—				
工作物	—	—	—				
無形固定資産	—	—	—				
地上権	—	—	—				
特許権等	—	—	—				
重要物品	20	22	▲ 2				
図書	—	—	—				
リース資産	—	—	—				
ソフトウェア	—	—	—				
建設仮勘定	1	1	▲ 1				
投資その他の資産	—	—	—				
出資金	—	—	—				
法人等出資金	—	—	—				
公営企業会計出資金	—	—	—				
長期貸付金	—	—	—				
貸倒引当金	—	—	—				
基金	—	—	—				
減債基金	—	—	—				
減債基金借入金	—	—	—				
その他の基金	—	—	—				
その他基金借入金	—	—	—				
その他債権	—	—	—				
<b>資産の部合計</b>	<b>88</b>	<b>84</b>	<b>4</b>	<b>純資産の部合計</b>	<b>▲ 3,088</b>	<b>▲ 3,219</b>	<b>131</b>
				<b>負債及び純資産の部合計</b>	<b>88</b>	<b>84</b>	<b>4</b>

行政コスト計算書 (自 令和2年4月 1日・至 令和3年3月31日)

(単位：百万円)

科 目	令和2年度 (A)	令和元年度 (B)	差 (A-B)
<b>通常収支の部</b>			
<b>I 行政収支の部</b>			
<b>1 行政収入</b>	<b>453</b>	<b>533</b>	<b>▲ 80</b>
地方税	—	—	—
地方譲与税	—	—	—
市町村たばこ税府交付金	—	—	—
地方特例交付金	—	—	—
地方交付税	—	—	—
交通安全対策特別交付金	—	—	—
国民健康保険関係交付金	—	—	—
分担金及び負担金(行政費用充当)	—	—	—
使用料及び手数料	1	2	▲ 1
国庫支出金(行政費用充当)	26	10	16
財産収入	0	—	0
寄附金	—	—	—
繰入金	—	—	—
特別会計繰入金	—	—	—
公営企業会計繰入金	—	—	—
税諸収入	—	—	—
事業収入(特別会計)	—	—	—
その他行政収入	427	521	▲ 95
<b>2 行政費用</b>	<b>1,524</b>	<b>1,572</b>	<b>▲ 48</b>
税連動費用	—	—	—
給与関係費	98	104	▲ 5
物件費	907	839	68
維持補修費	6	3	3
社会保障扶助費	2	2	▲ 1
負担金・補助金・交付金等	485	600	▲ 115
国直轄事業負担金	—	—	—
繰出金	—	—	—
減価償却費	11	10	1
債務保証費	—	—	—
不納欠損引当金繰入額	▲ 0	0	▲ 0
貸倒引当金繰入額	—	—	—
賞与等引当金繰入額	8	9	▲ 0
退職手当引当金繰入額	6	5	1
その他引当金繰入額	—	—	—
その他行政費用	—	—	—
<b>行政収支差額</b>	<b>▲ 1,071</b>	<b>▲ 1,039</b>	<b>▲ 32</b>

科 目	令和2年度 (A)	令和元年度 (B)	差 (A-B)
<b>II 金融収支の部</b>			
<b>1 金融収入</b>	—	—	—
受取利息及び配当金	—	—	—
地方債発行差金	—	—	—
<b>2 金融費用</b>	<b>9</b>	<b>9</b>	<b>▲ 0</b>
地方債利息・手数料	9	9	▲ 0
地方債発行差金	—	—	—
他会計借入金利息等	—	—	—
<b>金融収支差額</b>	<b>▲ 9</b>	<b>▲ 9</b>	<b>0</b>
<b>通常収支差額</b>	<b>▲ 1,080</b>	<b>▲ 1,048</b>	<b>▲ 31</b>
<b>特別収支の部</b>			
<b>1 特別収入</b>	—	—	—
分担金及び負担金(公共施設等整備)	—	—	—
分担金及び負担金(災害復旧費)	—	—	—
国庫支出金(公共施設等整備)	—	—	—
国庫支出金(災害復旧費)	—	—	—
固定資産売却益	—	—	—
過年度修正益	—	—	—
その他特別収入	—	—	—
<b>2 特別費用</b>	<b>0</b>	—	<b>0</b>
固定資産売却損	—	—	—
固定資産除却損	0	—	0
災害復旧費	—	—	—
過年度修正損	—	—	—
その他特別費用	—	—	—
<b>特別収支差額</b>	<b>▲ 0</b>	—	<b>▲ 0</b>
<b>当期収支差額</b>	<b>▲ 1,080</b>	<b>▲ 1,048</b>	<b>▲ 31</b>
<b>一般財源等配分調整額</b>	<b>1,087</b>	<b>1,059</b>	<b>29</b>
<b>一般会計からの繰入金</b>	—	—	—
<b>一般会計への繰出金</b>	—	—	—
<b>再計</b>	<b>8</b>	<b>10</b>	<b>▲ 3</b>

事業類型：助成・啓発・指導・公権力型 部 局：教育庁  
事業名：学校保健・給食事業

キャッシュ・フロー計算書 (自 令和2年4月 1日・至 令和3年3月31日) (単位:百万円)

科 目	令和2年度 (A)	令和元年度 (B)	差 (A-B)
<b>I 行政サービス活動</b>			
行政収入	454	533	▲ 79
地方税	—	—	—
地方譲与税	—	—	—
市町村たばこ税府交付金	—	—	—
地方特例交付金	—	—	—
地方交付税	—	—	—
交通安全対策特別交付金	—	—	—
国民健康保険関係交付金	—	—	—
分担金及び負担金 (行政支出充当)	—	—	—
使用料及び手数料	1	2	▲ 1
国庫支出金(行政支出充当)	26	10	16
財産収入	0	—	0
寄附金	—	—	—
繰入金	—	—	—
特別会計繰入金	—	—	—
公営企業会計繰入金	—	—	—
税諸収入	—	—	—
事業収入(特別会計)	—	—	—
その他行政収入	427	521	▲ 94
行政支出	1,516	1,565	▲ 49
税連動支出	—	—	—
給与関係費	116	121	▲ 5
物件費	907	839	68
維持補修費	6	3	3
社会保障扶助費	2	2	▲ 1
負担金・補助金・交付金等	485	600	▲ 115
国直轄事業負担金	—	—	—
繰出金	—	—	—
金融収入	—	—	—
受取利息及び配当金	—	—	—
地方債発行差金	—	—	—
金融支出	9	9	▲ 0
地方債利息・手数料	9	9	▲ 0
他会計借入金利息等	—	—	—
特別収入	—	—	—
分担金及び負担金(災害復旧費)	—	—	—
国庫支出金(災害復旧費)	—	—	—
その他特別収入	—	—	—
特別支出	—	—	—
災害復旧費	—	—	—
その他特別支出	—	—	—
<b>行政サービス活動収支差額</b>	<b>▲ 1,071</b>	<b>▲ 1,042</b>	<b>▲ 29</b>

科 目	令和2年度 (A)	令和元年度 (B)	差 (A-B)
<b>II 投資活動</b>			
投資活動収入	5	4	1
分担金及び負担金 (公共施設等整備)	—	—	—
国庫支出金(公共施設等整備)	—	—	—
財産収入	—	—	—
基金繰入金(取崩額)	5	4	1
財政調整基金	—	—	—
その他の基金	5	4	1
貸付金元金回収収入	—	—	—
保証金等返還収入	—	—	—
その他投資活動収入	—	—	—
投資活動支出	21	20	0
公共施設等整備支出	21	20	0
基金積立金	—	—	—
財政調整基金	—	—	—
その他の基金	—	—	—
出資金	—	—	—
貸付金	—	—	—
保証金等支出	—	—	—
<b>投資活動収支差額</b>	<b>▲ 16</b>	<b>▲ 17</b>	<b>1</b>
行政活動キャッシュ・フロー収支差額	▲ 1,087	▲ 1,059	▲ 29
<b>III 財務活動</b>			
財務活動収入	—	—	—
地方債	—	—	—
他会計借入金等	—	—	—
基金繰入金(取崩額)	—	—	—
減債基金	—	—	—
基金借入金	—	—	—
その他財務活動収入	—	—	—
財務活動支出	—	—	—
地方債償還金	—	—	—
他会計借入金等償還金	—	—	—
ファイナンス・リース債務返済支出	—	—	—
基金積立金	—	—	—
減債基金	—	—	—
基金借入金償還金	—	—	—
<b>財務活動収支差額</b>	<b>—</b>	<b>—</b>	<b>—</b>
<b>収支差額合計</b>	<b>▲ 1,087</b>	<b>▲ 1,059</b>	<b>▲ 29</b>
一般財源等配分調整額	1,087	1,059	29
一般会計からの繰入金	—	—	—
一般会計への繰出金	—	—	—
前年度からの繰越金	—	—	—
形式収支	—	—	—
歳入歳出外現金受入額	—	—	—
歳入歳出外現金払出額	—	—	—
再計	—	—	—

## 純資産変動計算書

(単位:百万円)

区 分	開始残高 相 当	収支差額	内部取引	一般財源等 配分調整額	一般会計から の繰入金	一般会計への 繰出金	合 計
前期末残高	▲ 167	▲ 12,486	▲ 3,106	12,541	—	—	▲ 3,219
当期変動額	—	▲ 1,080	123	1,087	—	—	131
当期末残高	▲ 167	▲ 13,566	▲ 2,983	13,628	—	—	▲ 3,088

## 純資産変動分析表

(単位:百万円)

区 分	純資産増加	純資産減少	増加—減少	残 高	主な増減要因
前期末純資産残高				▲ 3,219	
<b>【当期増減内容】</b>					
<b>I 固定資産のうち負債を伴わない額の増減</b>					
①事業用資産(建設仮勘定を含む)	130				地方債の償還等により +124
②インフラ資産(建設仮勘定を含む)					
③その他		2			
小 計	130	2	128		
<b>II 資産の裏付けのない固定負債の増減</b>					
①特別債					
②基金借入金					
③長期性債務(退職手当引当金等)	3				
小 計	3		3		
<b>III その他の増減</b>					
①その他の資産(負債を伴わないもの)		1			
②その他の負債(資産を伴わないもの)	0				
小 計	0	1	▲ 0		
<b>I ~ III の増減合計</b>	133	2	131		
当期末純資産残高				▲ 3,088	

事業類型：助成・啓発・指導・公権力型 部 局：教育庁  
事業名：学校保健・給食事業

事業類型：助成・啓発・指導・公権力型 部 局：教育庁  
事業名：学校保健・給食事業

固定資産附属明細表（学校保健・給食事業）

【教育庁】

固定資産（有形）

（単位：百万円）

区 分	前期末 取得原価 ①	当期増加額 ②	当期減少額 ③	当期末 取得原価 ④=①+②-③	当期末減価 償却累計額 (減損を含む) ⑤	当期償却額 (減損を含む) ⑥	当期末残高 ④-⑤
事業用資産	71	15	2	83	17	5	65
土地	—	—	—	—	—	—	—
建物	69	15	2	81	17	5	64
工作物	1	—	—	1	0	0	1
立木竹	—	—	—	—	—	—	—
船舶	—	—	—	—	—	—	—
浮標等	—	—	—	—	—	—	—
航空機	—	—	—	—	—	—	—
インフラ資産	—	—	—	—	—	—	—
土地	—	—	—	—	—	—	—
建物	—	—	—	—	—	—	—
工作物	—	—	—	—	—	—	—
重要物品	144	4	3	145	125	6	20
図書	—	—	—	—	—	—	—
リース資産	—	—	—	—	—	—	—
ソフトウェア	—	—	—	—	—	—	—
建設仮勘定	1	38	38	1	—	—	1
合 計	215	57	44	228	143	11	86

固定資産（無形）

（単位：百万円）

区 分	前期末残高 ①	当期増加額 ②	当期減少額 ③	当期償却額 ④	当期末残高 ①+②-③
事業用資産	—	—	—	—	—
地上権	—	—	—	—	—
特許権等	—	—	—	—	—
インフラ資産	—	—	—	—	—
地上権	—	—	—	—	—
特許権等	—	—	—	—	—
合 計	—	—	—	—	—

## 注記（事業別財務諸表：学校保健・給食事業）

### 1. 追加情報

（1）その他財務諸表の内容を理解するために必要と認められる事項

#### 事業の概要

児童生徒の安全・安心や健康の保持・増進のため府立学校における学校管理下の災害共済給付等を行うとともに、府立学校等に学ぶ児童・生徒に対して、安全・安心な学校給食の実施・普及・支援を行っています。

事業類型：助成・啓発・指導・公権力型 部 局：教育庁  
事業名：学校保健・給食事業

## (32)漕艇センター管理運営事業 (目) 体育振興費

### 事業の概要

府民に漕艇の場を提供し、スポーツの振興に資するため、府立漕艇センターの管理運営を行う。

(単位：円)

	金額	財 源 内 訳			
		国 庫	起 債	附帯歳入	一般歳入
予 算 現 額	20,569,000	0	0	6,597,000	13,972,000
決 算 額	20,219,770	0	0	5,214,880	15,004,890

### ■主な個別事業

(単位：円)

個別事業名称	予算現額	決算額	事 業 内 容
1 漕艇センター運営費	3,844,000	3,818,770	府立漕艇センターの管理運営に要した経費 【利用者数】 ・目標 44,000 人 ・実績 30,011 人



貸借対照表

(令和3年3月31日現在)

(単位：百万円)

科 目	令和2年度 (A)	令和元年度 (B)	差 (A-B)	科 目	令和2年度 (A)	令和元年度 (B)	差 (A-B)
<b>資産の部</b>				<b>負債の部</b>			
<b>I 流動資産</b>	—	—	—	<b>I 流動負債</b>	6	6	▲ 0
現金預金	—	—	—	地方債	6	6	—
歳計現金等	—	—	—	短期借入金	—	—	—
歳入歳出外現金	—	—	—	他会計借入金	—	—	—
未収金	—	—	—	その他短期借入金	—	—	—
税未収金	—	—	—	賞与等引当金	0	0	▲ 0
その他未収金	—	—	—	未払金	—	—	—
不納欠損引当金	—	—	—	支払保証債務	—	—	—
基金	—	—	—	その他未払金	—	—	—
財政調整基金	—	—	—	還付未済金	—	—	—
減債基金	—	—	—	リース債務	—	—	—
短期貸付金	—	—	—	その他流動負債	—	—	—
貸倒引当金	—	—	—	<b>II 固定負債</b>	99	105	▲ 6
その他流動資産	—	—	—	地方債	98	104	▲ 6
<b>II 固定資産</b>	294	291	3	長期借入金	—	—	—
事業用資産	275	287	▲ 12	他会計借入金	—	—	—
有形固定資産	275	287	▲ 12	その他長期借入金	—	—	—
土地	—	—	—	退職手当引当金	1	1	▲ 0
建物	269	280	▲ 11	その他引当金	—	—	—
工作物	6	7	▲ 1	リース債務	—	—	—
立木竹	—	—	—	その他固定負債	—	—	—
船舶	—	—	—	<b>負債の部合計</b>	105	112	▲ 6
浮標等	0	0	—	<b>純資産の部</b>			
航空機	—	—	—	<b>純資産</b>	189	179	10
無形固定資産	—	—	—	(うち当期純資産増減額)	10	▲ 11	20
地上権	—	—	—				
特許権等	—	—	—				
インフラ資産	—	—	—				
有形固定資産	—	—	—				
土地	—	—	—				
建物	—	—	—				
工作物	—	—	—				
無形固定資産	—	—	—				
地上権	—	—	—				
特許権等	—	—	—				
重要物品	19	4	15				
図書	—	—	—				
リース資産	—	—	—				
ソフトウェア	—	—	—				
建設仮勘定	—	—	—				
投資その他の資産	—	—	—				
出資金	—	—	—				
法人等出資金	—	—	—				
公営企業会計出資金	—	—	—				
長期貸付金	—	—	—				
貸倒引当金	—	—	—				
基金	—	—	—				
減債基金	—	—	—				
減債基金借入金	—	—	—				
その他の基金	—	—	—				
その他基金借入金	—	—	—				
その他債権	—	—	—				
<b>資産の部合計</b>	294	291	3	<b>純資産の部合計</b>	189	179	10
				<b>負債及び純資産の部合計</b>	294	291	3

事業類型：施設運営型 部 局：教育庁  
事業名：漕艇センター管理運営事業

## 行政コスト計算書 (自 令和2年4月 1日・至 令和3年3月31日) (単位：百万円)

科 目	令和2年度 (A)	令和元年度 (B)	差 (A-B)
<b>通常収支の部</b>			
<b>I 行政収支の部</b>			
<b>1 行政収入</b>	5	0	5
地方税	—	—	—
地方譲与税	—	—	—
市町村たばこ税府交付金	—	—	—
地方特例交付金	—	—	—
地方交付税	—	—	—
交通安全対策特別交付金	—	—	—
国民健康保険関係交付金	—	—	—
分担金及び負担金(行政費用充当)	—	—	—
使用料及び手数料	0	0	▲ 0
国庫支出金(行政費用充当)	—	—	—
財産収入	—	—	—
寄附金	—	—	—
繰入金	—	—	—
特別会計繰入金	—	—	—
公営企業会計繰入金	—	—	—
税諸収入	—	—	—
事業収入(特別会計)	—	—	—
その他行政収入	5	—	5
<b>2 行政費用</b>	18	17	1
税連動費用	—	—	—
給与関係費	1	1	▲ 0
物件費	1	0	0
維持補修費	3	3	▲ 0
社会保障扶助費	—	—	—
負担金・補助金・交付金等	0	0	▲ 0
国直轄事業負担金	—	—	—
繰出金	—	—	—
減価償却費	13	12	1
債務保証費	—	—	—
不納欠損引当金繰入額	—	—	—
貸倒引当金繰入額	—	—	—
賞与等引当金繰入額	0	0	▲ 0
退職手当引当金繰入額	0	0	0
その他引当金繰入額	—	—	—
その他行政費用	—	—	—
<b>行政収支差額</b>	<b>▲ 12</b>	<b>▲ 17</b>	<b>4</b>

科 目	令和2年度 (A)	令和元年度 (B)	差 (A-B)
<b>II 金融収支の部</b>			
<b>1 金融収入</b>	—	—	—
受取利息及び配当金	—	—	—
地方債発行差金	—	—	—
<b>2 金融費用</b>	0	0	▲ 0
地方債利息・手数料	0	0	▲ 0
地方債発行差金	—	—	—
他会計借入金利息等	—	—	—
<b>金融収支差額</b>	<b>▲ 0</b>	<b>▲ 0</b>	<b>0</b>
<b>通常収支差額</b>	<b>▲ 13</b>	<b>▲ 17</b>	<b>4</b>
<b>特別収支の部</b>			
<b>1 特別収入</b>	—	—	—
分担金及び負担金(公共施設等整備)	—	—	—
分担金及び負担金(災害復旧費)	—	—	—
国庫支出金(公共施設等整備)	—	—	—
国庫支出金(災害復旧費)	—	—	—
固定資産売却益	—	—	—
過年度修正益	—	—	—
その他特別収入	—	—	—
<b>2 特別費用</b>	—	—	—
固定資産売却損	—	—	—
固定資産除却損	—	—	—
災害復旧費	—	—	—
過年度修正損	—	—	—
その他特別費用	—	—	—
<b>特別収支差額</b>	<b>—</b>	<b>—</b>	<b>—</b>
<b>当期収支差額</b>	<b>▲ 13</b>	<b>▲ 17</b>	<b>4</b>
<b>一般財源等配分調整額</b>	<b>16</b>	<b>4</b>	<b>12</b>
<b>一般会計からの繰入金</b>	<b>—</b>	<b>—</b>	<b>—</b>
<b>一般会計への繰出金</b>	<b>—</b>	<b>—</b>	<b>—</b>
<b>再計</b>	<b>3</b>	<b>▲ 12</b>	<b>16</b>

キャッシュ・フロー計算書(自 令和2年4月 1日・至 令和3年3月31日) (単位:百万円)

科 目	令和2年度 (A)	令和元年度 (B)	差 (A-B)
<b>I 行政サービス活動</b>			
行政収入	5	0	5
地方税	—	—	—
地方譲与税	—	—	—
市町村たばこ税府交付金	—	—	—
地方特例交付金	—	—	—
地方交付税	—	—	—
交通安全対策特別交付金	—	—	—
国民健康保険関係交付金	—	—	—
分担金及び負担金 (行政支出充当)	—	—	—
使用料及び手数料	0	0	▲ 0
国庫支出金(行政支出充当)	—	—	—
財産収入	—	—	—
寄附金	—	—	—
繰入金	—	—	—
特別会計繰入金	—	—	—
公営企業会計繰入金	—	—	—
税諸収入	—	—	—
事業収入(特別会計)	—	—	—
その他行政収入	5	—	5
行政支出	5	5	▲ 0
税連動支出	—	—	—
給与関係費	1	1	▲ 0
物件費	1	0	0
維持補修費	3	3	▲ 0
社会保障扶助費	—	—	—
負担金・補助金・交付金等	0	0	▲ 0
国直轄事業負担金	—	—	—
繰出金	—	—	—
金融収入	—	—	—
受取利息及び配当金	—	—	—
地方債発行差金	—	—	—
金融支出	0	0	▲ 0
地方債利息・手数料	0	0	▲ 0
他会計借入金利息等	—	—	—
特別収入	—	—	—
分担金及び負担金(災害復旧費)	—	—	—
国庫支出金(災害復旧費)	—	—	—
その他特別収入	—	—	—
特別支出	—	—	—
災害復旧費	—	—	—
その他特別支出	—	—	—
行政サービス活動収支差額	0	▲ 4	5

科 目	令和2年度 (A)	令和元年度 (B)	差 (A-B)
<b>II 投資活動</b>			
投資活動収入	—	—	—
分担金及び負担金 (公共施設等整備)	—	—	—
国庫支出金(公共施設等整備)	—	—	—
財産収入	—	—	—
基金繰入金(取崩額)	—	—	—
財政調整基金	—	—	—
その他の基金	—	—	—
貸付金元金回収収入	—	—	—
保証金等返還収入	—	—	—
その他投資活動収入	—	—	—
投資活動支出	16	—	16
公共施設等整備支出	16	—	16
基金積立金	—	—	—
財政調整基金	—	—	—
その他の基金	—	—	—
出資金	—	—	—
貸付金	—	—	—
保証金等支出	—	—	—
投資活動収支差額	▲ 16	—	▲ 16
行政活動キャッシュ・フロー収支差額	▲ 16	▲ 4	▲ 12
<b>III 財務活動</b>			
財務活動収入	—	—	—
地方債	—	—	—
他会計借入金等	—	—	—
基金繰入金(取崩額)	—	—	—
減債基金	—	—	—
基金借入金	—	—	—
その他財務活動収入	—	—	—
財務活動支出	—	—	—
地方債償還金	—	—	—
他会計借入金等償還金	—	—	—
ファイナンス・リース債務返済支出	—	—	—
基金積立金	—	—	—
減債基金	—	—	—
基金借入金償還金	—	—	—
財務活動収支差額	—	—	—
収支差額合計	▲ 16	▲ 4	▲ 12
一般財源等配分調整額	16	4	12
一般会計からの繰入金	—	—	—
一般会計への繰出金	—	—	—
前年度からの繰越金	—	—	—
形式収支	—	—	—
歳入歳出外現金受入額	—	—	—
歳入歳出外現金払出額	—	—	—
再計	—	—	—

事業類型：施設運営型 部 局：教育庁  
事業名：漕艇センター管理運営事業

## 純資産変動計算書

(単位:百万円)

区 分	開始残高 相 当	収支差額	内部取引	一般財源等 配分調整額	一般会計から の繰入金	一般会計への 繰出金	合 計
前期末残高	▲ 67	▲ 197	315	129	—	—	179
当期変動額	—	▲ 13	6	16	—	—	10
当期末残高	▲ 67	▲ 209	321	145	—	—	189

## 純資産変動分析表

(単位:百万円)

区 分	純資産増加	純資産減少	増加—減少	残 高	主な増減要因
前期末純資産残高				179	
【当期増減内容】					
I 固定資産のうち負債を伴わない額の増減					
①事業用資産(建設仮勘定を含む)		5			
②インフラ資産(建設仮勘定を含む)					
③その他	15				
小 計	15	5	10		
II 資産の裏付けのない固定負債の増減					
①特別債					
②基金借入金					
③長期性債務(退職手当引当金等)	0				
小 計	0		0		
III その他の増減					
①その他の資産(負債を伴わないもの)					
②その他の負債(資産を伴わないもの)	0				
小 計	0		0		
I～IIIの増減合計	15	5	10		
当期末純資産残高				189	

固定資産附属明細表（漕艇センター管理運営事業）

【教育庁】

固定資産（有形）

（単位：百万円）

区 分	前期末 取得原価 ①	当期増加額 ②	当期減少額 ③	当期末 取得原価 ④=①+②-③	当期末減価 償却累計額 (減損を含む) ⑤	当期償却額 (減損を含む) ⑥	当期末残高 ④-⑤
事業用資産	740	—	—	740	465	12	275
土地	—	—	—	—	—	—	—
建物	587	—	—	587	318	11	269
工作物	82	—	—	82	76	1	6
立木竹	—	—	—	—	—	—	—
船舶	—	—	—	—	—	—	—
浮標等	72	—	—	72	72	—	0
航空機	—	—	—	—	—	—	—
インフラ資産	—	—	—	—	—	—	—
土地	—	—	—	—	—	—	—
建物	—	—	—	—	—	—	—
工作物	—	—	—	—	—	—	—
重要物品	26	16	—	43	23	1	19
図書	—	—	—	—	—	—	—
リース資産	—	—	—	—	—	—	—
ソフトウェア	—	—	—	—	—	—	—
建設仮勘定	—	—	—	—	—	—	—
合 計	766	16	—	783	488	13	294

固定資産（無形）

（単位：百万円）

区 分	前期末残高 ①	当期増加額 ②	当期減少額 ③	当期償却額 ④	当期末残高 ①+②-③
事業用資産	—	—	—	—	—
地上権	—	—	—	—	—
特許権等	—	—	—	—	—
インフラ資産	—	—	—	—	—
地上権	—	—	—	—	—
特許権等	—	—	—	—	—
合 計	—	—	—	—	—

事業類型：施設運営型 部 局：教育庁  
事業名：漕艇センター管理運営事業

事業類型：施設運営型 部 局：教育庁  
事業名：漕艇センター管理運営事業

### 注記（事業別財務諸表：漕艇センター管理運営事業）

#### 1. 追加情報

（1）その他財務諸表の内容を理解するために必要と認められる事項

##### 事業の概要

府民に漕艇の場を提供し、スポーツの振興に資するため、府立漕艇センターの管理運営を行っています。

### (33)臨海スポーツセンター管理運営事業 (目) 体育振興費

#### 事業の概要

府民の体育及びスポーツ並びに健全で文化的な集会及び催物の場を提供するため、府立臨海スポーツセンターの管理運営を行う。

(単位：円)

	金額	財 源 内 訳			
		国 庫	起 債	附帯歳入	一般歳入
予 算 現 額	11,459,000	0	0	17,959,000	▲6,500,000
決 算 額	11,454,105	0	0	16,886,520	▲5,432,415

#### ■主な個別事業

(単位：円)

個別事業名称	予算現額	決算額	事 業 内 容
1 臨海スポーツセンター運営費	11,459,000	11,454,105	府立臨海スポーツセンターの管理運営に要した経費 【利用者数】 ・目標 140,000 人 ・実績 117,035 人

## 貸借対照表

(令和3年3月31日現在)

(単位：百万円)

科 目	令和2年度 (A)	令和元年度 (B)	差 (A-B)	科 目	令和2年度 (A)	令和元年度 (B)	差 (A-B)
<b>資産の部</b>				<b>負債の部</b>			
<b>I 流動資産</b>	—	—	—	<b>I 流動負債</b>	56	131	▲ 75
現金預金	—	—	—	地方債	56	131	▲ 75
歳計現金等	—	—	—	短期借入金	—	—	—
歳入歳出外現金	—	—	—	他会計借入金	—	—	—
未収金	—	—	—	その他短期借入金	—	—	—
税未収金	—	—	—	賞与等引当金	0	0	▲ 0
その他未収金	—	—	—	未払金	—	—	—
不納欠損引当金	—	—	—	支払保証債務	—	—	—
基金	—	—	—	その他未払金	—	—	—
財政調整基金	—	—	—	還付未済金	—	—	—
減債基金	—	—	—	リース債務	—	—	—
短期貸付金	—	—	—	その他流動負債	—	—	—
貸倒引当金	—	—	—	<b>II 固定負債</b>	156	87	68
その他流動資産	—	—	—	地方債	154	86	68
<b>II 固定資産</b>	1,453	1,500	▲ 47	長期借入金	—	—	—
事業用資産	1,423	1,468	▲ 45	他会計借入金	—	—	—
有形固定資産	1,423	1,468	▲ 45	その他長期借入金	—	—	—
土地	1,136	1,136	—	退職手当引当金	2	2	▲ 0
建物	284	329	▲ 45	その他引当金	—	—	—
工作物	3	3	▲ 1	リース債務	—	—	—
立木竹	—	—	—	その他固定負債	—	—	—
船舶	—	—	—	<b>負債の部合計</b>	211	219	▲ 7
浮標等	—	—	—	<b>純資産の部</b>			
航空機	—	—	—	<b>純資産</b>	1,242	1,281	▲ 40
無形固定資産	—	—	—	(うち当期純資産増減額)	▲ 40	▲ 28	▲ 12
地上権	—	—	—				
特許権等	—	—	—				
インフラ資産	—	—	—				
有形固定資産	—	—	—				
土地	—	—	—				
建物	—	—	—				
工作物	—	—	—				
無形固定資産	—	—	—				
地上権	—	—	—				
特許権等	—	—	—				
重要物品	4	5	▲ 1				
図書	—	—	—				
リース資産	—	—	—				
ソフトウェア	—	—	—				
建設仮勘定	26	26	—				
投資その他の資産	—	—	—				
出資金	—	—	—				
法人等出資金	—	—	—				
公営企業会計出資金	—	—	—				
長期貸付金	—	—	—				
貸倒引当金	—	—	—				
基金	—	—	—				
減債基金	—	—	—				
減債基金借入金	—	—	—				
その他の基金	—	—	—				
その他基金借入金	—	—	—				
その他債権	—	—	—				
<b>資産の部合計</b>	1,453	1,500	▲ 47	<b>純資産の部合計</b>	1,242	1,281	▲ 40
				<b>負債及び純資産の部合計</b>	1,453	1,500	▲ 47



行政コスト計算書 (自 令和2年4月 1日・至 令和3年3月31日)

(単位：百万円)

科 目	令和2年度 (A)	令和元年度 (B)	差 (A-B)
<b>通常収支の部</b>			
<b>I 行政収支の部</b>			
<b>1 行政収入</b>	17	11	6
地方税	—	—	—
地方譲与税	—	—	—
市町村たばこ税府交付金	—	—	—
地方特例交付金	—	—	—
地方交付税	—	—	—
交通安全対策特別交付金	—	—	—
国民健康保険関係交付金	—	—	—
分担金及び負担金(行政費用充当)	—	—	—
使用料及び手数料	4	4	0
国庫支出金(行政費用充当)	—	—	—
財産収入	—	—	—
寄附金	—	—	—
繰入金	—	—	—
特別会計繰入金	—	—	—
公営企業会計繰入金	—	—	—
税諸収入	—	—	—
事業収入(特別会計)	—	—	—
その他行政収入	13	7	6
<b>2 行政費用</b>	60	49	11
税連動費用	—	—	—
給与関係費	1	1	▲0
物件費	0	0	▲0
維持補修費	3	1	3
社会保障扶助費	—	—	—
負担金・補助金・交付金等	8	—	8
国直轄事業負担金	—	—	—
繰出金	—	—	—
減価償却費	47	47	—
債務保証費	—	—	—
不納欠損引当金繰入額	—	—	—
貸倒引当金繰入額	—	—	—
賞与等引当金繰入額	0	0	▲0
退職手当引当金繰入額	0	0	0
その他引当金繰入額	—	—	—
その他行政費用	—	—	—
<b>行政収支差額</b>	<b>▲43</b>	<b>▲38</b>	<b>▲5</b>

科 目	令和2年度 (A)	令和元年度 (B)	差 (A-B)
<b>II 金融収支の部</b>			
<b>1 金融収入</b>	—	—	—
受取利息及び配当金	—	—	—
地方債発行差金	—	—	—
<b>2 金融費用</b>	2	3	▲1
地方債利息・手数料	2	3	▲1
地方債発行差金	—	—	—
他会計借入金利息等	—	—	—
<b>金融収支差額</b>	<b>▲2</b>	<b>▲3</b>	<b>1</b>
<b>通常収支差額</b>	<b>▲44</b>	<b>▲41</b>	<b>▲4</b>
<b>特別収支の部</b>			
<b>1 特別収入</b>	—	—	—
分担金及び負担金(公共施設等整備)	—	—	—
分担金及び負担金(災害復旧費)	—	—	—
国庫支出金(公共施設等整備)	—	—	—
国庫支出金(災害復旧費)	—	—	—
固定資産売却益	—	—	—
過年度修正益	—	—	—
その他特別収入	—	—	—
<b>2 特別費用</b>	—	—	—
固定資産売却損	—	—	—
固定資産除却損	—	—	—
災害復旧費	—	—	—
過年度修正損	—	—	—
その他特別費用	—	—	—
<b>特別収支差額</b>	<b>—</b>	<b>—</b>	<b>—</b>
<b>当期収支差額</b>	<b>▲44</b>	<b>▲41</b>	<b>▲4</b>
<b>一般財源等配分調整額</b>	<b>▲2</b>	<b>▲6</b>	<b>4</b>
<b>一般会計からの繰入金</b>	<b>—</b>	<b>—</b>	<b>—</b>
<b>一般会計への繰出金</b>	<b>—</b>	<b>—</b>	<b>—</b>
<b>再計</b>	<b>▲47</b>	<b>▲47</b>	<b>▲0</b>

事業類型：施設運営型 部 局：教育庁  
事業名：臨海スポーツセンター管理運営事業

## キャッシュ・フロー計算書(自 令和2年4月1日・至 令和3年3月31日) (単位:百万円)

科 目	令和2年度 (A)	令和元年度 (B)	差 (A-B)
<b>I 行政サービス活動</b>			
行政収入	17	11	6
地方税	—	—	—
地方譲与税	—	—	—
市町村たばこ税府交付金	—	—	—
地方特例交付金	—	—	—
地方交付税	—	—	—
交通安全対策特別交付金	—	—	—
国民健康保険関係交付金	—	—	—
分担金及び負担金 (行政支出充当)	—	—	—
使用料及び手数料	4	4	0
国庫支出金(行政支出充当)	—	—	—
財産収入	—	—	—
寄附金	—	—	—
繰入金	—	—	—
特別会計繰入金	—	—	—
公営企業会計繰入金	—	—	—
税諸収入	—	—	—
事業収入(特別会計)	—	—	—
その他行政収入	13	7	6
行政支出	13	2	11
税連動支出	—	—	—
給与関係費	2	2	▲ 0
物件費	0	0	▲ 0
維持補修費	3	1	3
社会保障扶助費	—	—	—
負担金・補助金・交付金等	8	—	8
国直轄事業負担金	—	—	—
繰出金	—	—	—
金融収入	—	—	—
受取利息及び配当金	—	—	—
地方債発行差金	—	—	—
金融支出	2	3	▲ 1
地方債利息・手数料	2	3	▲ 1
他会計借入金利息等	—	—	—
特別収入	—	—	—
分担金及び負担金(災害復旧費)	—	—	—
国庫支出金(災害復旧費)	—	—	—
その他特別収入	—	—	—
特別支出	—	—	—
災害復旧費	—	—	—
その他特別支出	—	—	—
行政サービス活動収支差額	2	6	▲ 4

科 目	令和2年度 (A)	令和元年度 (B)	差 (A-B)
<b>II 投資活動</b>			
投資活動収入	—	—	—
分担金及び負担金 (公共施設等整備)	—	—	—
国庫支出金(公共施設等整備)	—	—	—
財産収入	—	—	—
基金繰入金(取崩額)	—	—	—
財政調整基金	—	—	—
その他の基金	—	—	—
貸付金元金回収収入	—	—	—
保証金等返還収入	—	—	—
その他投資活動収入	—	—	—
投資活動支出	—	—	—
公共施設等整備支出	—	—	—
基金積立金	—	—	—
財政調整基金	—	—	—
その他の基金	—	—	—
出資金	—	—	—
貸付金	—	—	—
保証金等支出	—	—	—
投資活動収支差額	—	—	—
行政活動キャッシュ・フロー収支差額	2	6	▲ 4
<b>III 財務活動</b>			
財務活動収入	—	—	—
地方債	—	—	—
他会計借入金等	—	—	—
基金繰入金(取崩額)	—	—	—
減債基金	—	—	—
基金借入金	—	—	—
その他財務活動収入	—	—	—
財務活動支出	—	—	—
地方債償還金	—	—	—
他会計借入金等償還金	—	—	—
ファイナンス・リース債務返済支出	—	—	—
基金積立金	—	—	—
減債基金	—	—	—
基金借入金償還金	—	—	—
財務活動収支差額	—	—	—
収支差額合計	2	6	▲ 4
一般財源等配分調整額	▲ 2	▲ 6	4
一般会計からの繰入金	—	—	—
一般会計への繰出金	—	—	—
前年度からの繰越金	—	—	—
形式収支	—	—	—
歳入歳出外現金受入額	—	—	—
歳入歳出外現金払出額	—	—	—
再計	—	—	—

## 純資産変動計算書

(単位:百万円)

区 分	開始残高 相 当	収支差額	内部取引	一般財源等 配分調整額	一般会計から の繰入金	一般会計への 繰出金	合 計
前期末残高	1,282	▲ 305	216	87	—	—	1,281
当期変動額	—	▲ 44	7	▲ 2	—	—	▲ 40
当期末残高	1,282	▲ 349	223	85	—	—	1,242

## 純資産変動分析表

(単位:百万円)

区 分	純資産増加	純資産減少	増加—減少	残 高	主な増減要因
前期末純資産残高				1,281	
【当期増減内容】					
I 固定資産のうち負債を伴わない額の増減					
①事業用資産(建設仮勘定を含む)		38			
②インフラ資産(建設仮勘定を含む)					
③その他		1			
小 計		40	▲ 40		
II 資産の裏付けのない固定負債の増減					
①特別債					
②基金借入金					
③長期性債務(退職手当引当金等)	0				
小 計	0		0		
III その他の増減					
①その他の資産(負債を伴わないもの)					
②その他の負債(資産を伴わないもの)	0				
小 計	0		0		
I～IIIの増減合計	0	40	▲ 40		
当期末純資産残高				1,242	

事業類型：施設運営型 部 局：教育庁  
事業名：臨海スポーツセンター管理運営事業

事業類型：施設運営型 部 局：教育庁  
事業名：臨海スポーツセンター管理運営事業

固定資産附属明細表（臨海スポーツセンター管理運営事業）

【教育庁】

固定資産（有形）

（単位：百万円）

区 分	前期末 取得原価 ①	当期増加額 ②	当期減少額 ③	当期末 取得原価 ④=①+②-③	当期末減価 償却累計額 (減損を含む) ⑤	当期償却額 (減損を含む) ⑥	当期末残高 ④-⑤
事業用資産	3,477	—	—	3,477	2,054	45	1,423
土地	1,136	—	—	1,136	—	—	1,136
建物	2,306	—	—	2,306	2,022	45	284
工作物	35	—	—	35	32	1	3
立木竹	—	—	—	—	—	—	—
船舶	—	—	—	—	—	—	—
浮標等	—	—	—	—	—	—	—
航空機	—	—	—	—	—	—	—
インフラ資産	—	—	—	—	—	—	—
土地	—	—	—	—	—	—	—
建物	—	—	—	—	—	—	—
工作物	—	—	—	—	—	—	—
重要物品	15	—	—	15	11	1	4
図書	—	—	—	—	—	—	—
リース資産	—	—	—	—	—	—	—
ソフトウェア	—	—	—	—	—	—	—
建設仮勘定	26	—	—	26	—	—	26
合 計	3,518	—	—	3,518	2,065	47	1,453

固定資産（無形）

（単位：百万円）

区 分	前期末残高 ①	当期増加額 ②	当期減少額 ③	当期償却額 ④	当期末残高 ①+②-③
事業用資産	—	—	—	—	—
地上権	—	—	—	—	—
特許権等	—	—	—	—	—
インフラ資産	—	—	—	—	—
地上権	—	—	—	—	—
特許権等	—	—	—	—	—
合 計	—	—	—	—	—

## 注記（事業別財務諸表：臨海スポーツセンター管理運営事業）

### 1. 追加情報

（1）その他財務諸表の内容を理解するために必要と認められる事項

#### 事業の概要

府民の体育及びスポーツ並びに健全で文化的な集会及び催物の場を提供するため、府立臨海スポーツセンターの管理運営を行っています。

事業類型：施設運営型 部 局：教育庁  
事業名：臨海スポーツセンター管理運営事業

### (34) 体育会館管理運営事業 (目) 体育振興費

#### 事業の概要

府民の体育及びスポーツ振興を図り、併せて文化的な集会及び催物の場を提供するため、府立体育会館の管理運営を行う。

(単位：円)

	金額	財 源 内 訳			
		国 庫	起 債	附帯歳入	一般歳入
予 算 現 額	230,783,000	0	9,000,000	186,519,000	35,264,000
決 算 額	224,791,706	0	5,000,000	185,466,315	34,325,391

#### ■主な個別事業

(単位：円)

個別事業名称	予算現額	決算額	事 業 内 容
1 体育会館運営費	216,306,000	216,019,206	府立体育会館の管理運営に要した経費 【利用者数】 ・目標 830,000 人 ・実績 108,453 人

# 貸借対照表

(令和3年3月31日現在)

(単位：百万円)

科 目	令和2年度 (A)	令和元年度 (B)	差 (A-B)	科 目	令和2年度 (A)	令和元年度 (B)	差 (A-B)
<b>資産の部</b>				<b>負債の部</b>			
<b>I 流動資産</b>	—	—	—	<b>I 流動負債</b>	2	2	0
現金預金	—	—	—	地方債	2	2	0
歳計現金等	—	—	—	短期借入金	—	—	—
歳入歳出外現金	—	—	—	他会計借入金	—	—	—
未収金	—	—	—	その他短期借入金	—	—	—
税未収金	—	—	—	賞与等引当金	0	0	▲ 0
その他未収金	—	—	—	未払金	—	—	—
不納欠損引当金	—	—	—	支払保証債務	—	—	—
基金	—	—	—	その他未払金	—	—	—
財政調整基金	—	—	—	還付未済金	—	—	—
減債基金	—	—	—	リース債務	—	—	—
短期貸付金	—	—	—	その他流動負債	—	—	—
貸倒引当金	—	—	—	<b>II 固定負債</b>	31	28	3
その他流動資産	—	—	—	地方債	29	26	3
<b>II 固定資産</b>	4,819	5,045	▲ 226	長期借入金	—	—	—
事業用資産	4,809	5,041	▲ 232	他会計借入金	—	—	—
有形固定資産	4,809	5,041	▲ 232	その他長期借入金	—	—	—
土地	1,828	1,828	—	退職手当引当金	2	2	▲ 0
建物	2,971	3,201	▲ 230	その他引当金	—	—	—
工作物	10	12	▲ 2	リース債務	—	—	—
立木竹	—	—	—	その他固定負債	—	—	—
船舶	—	—	—	<b>負債の部合計</b>	33	30	3
浮標等	—	—	—	<b>純資産の部</b>			
航空機	—	—	—	<b>純資産</b>	4,786	5,015	▲ 229
無形固定資産	—	—	—	(うち当期純資産増減額)	▲ 229	▲ 232	2
地上権	—	—	—				
特許権等	—	—	—				
インフラ資産	—	—	—				
有形固定資産	—	—	—				
土地	—	—	—				
建物	—	—	—				
工作物	—	—	—				
無形固定資産	—	—	—				
地上権	—	—	—				
特許権等	—	—	—				
重要物品	2	5	▲ 3				
図書	—	—	—				
リース資産	—	—	—				
ソフトウェア	—	—	—				
建設仮勘定	9	—	9				
投資その他の資産	—	—	—				
出資金	—	—	—				
法人等出資金	—	—	—				
公営企業会計出資金	—	—	—				
長期貸付金	—	—	—				
貸倒引当金	—	—	—				
基金	—	—	—				
減債基金	—	—	—				
減債基金借入金	—	—	—				
その他の基金	—	—	—				
その他基金借入金	—	—	—				
その他債権	—	—	—				
<b>資産の部合計</b>	4,819	5,045	▲ 226	<b>純資産の部合計</b>	4,786	5,015	▲ 229
				<b>負債及び純資産の部合計</b>	4,819	5,045	▲ 226

## 行政コスト計算書 (自 令和2年4月 1日・至 令和3年3月31日) (単位：百万円)

科 目	令和2年度 (A)	令和元年度 (B)	差 (A-B)
<b>通常収支の部</b>			
<b>I 行政収支の部</b>			
<b>1 行政収入</b>	<b>185</b>	<b>187</b>	<b>▲ 1</b>
地方税	—	—	—
地方譲与税	—	—	—
市町村たばこ税府交付金	—	—	—
地方特例交付金	—	—	—
地方交付税	—	—	—
交通安全対策特別交付金	—	—	—
国民健康保険関係交付金	—	—	—
分担金及び負担金(行政費用充当)	—	—	—
使用料及び手数料	16	18	▲ 2
国庫支出金(行政費用充当)	—	—	—
財産収入	—	—	—
寄附金	—	—	—
繰入金	—	—	—
特別会計繰入金	—	—	—
公営企業会計繰入金	—	—	—
税諸収入	—	—	—
事業収入(特別会計)	—	—	—
その他行政収入	170	169	1
<b>2 行政費用</b>	<b>453</b>	<b>258</b>	<b>195</b>
税連動費用	—	—	—
給与関係費	2	2	0
物件費	16	14	2
維持補修費	9	6	3
社会保障扶助費	—	—	—
負担金・補助金・交付金等	191	—	191
国直轄事業負担金	—	—	—
繰出金	—	—	—
減価償却費	235	235	0
債務保証費	—	—	—
不納欠損引当金繰入額	—	—	—
貸倒引当金繰入額	—	—	—
賞与等引当金繰入額	0	0	▲ 0
退職手当引当金繰入額	0	0	0
その他引当金繰入額	—	—	—
その他行政費用	—	—	—
<b>行政収支差額</b>	<b>▲ 268</b>	<b>▲ 71</b>	<b>▲ 196</b>

科 目	令和2年度 (A)	令和元年度 (B)	差 (A-B)
<b>II 金融収支の部</b>			
<b>1 金融収入</b>	—	—	—
受取利息及び配当金	—	—	—
地方債発行差金	—	—	—
<b>2 金融費用</b>	<b>0</b>	<b>0</b>	<b>▲ 0</b>
地方債利息・手数料	0	0	▲ 0
地方債発行差金	—	—	—
他会計借入金利息等	—	—	—
<b>金融収支差額</b>	<b>▲ 0</b>	<b>▲ 0</b>	<b>0</b>
<b>通常収支差額</b>	<b>▲ 268</b>	<b>▲ 72</b>	<b>▲ 196</b>
<b>特別収支の部</b>			
<b>1 特別収入</b>	—	1	▲ 1
分担金及び負担金(公共施設等整備)	—	—	—
分担金及び負担金(災害復旧費)	—	—	—
国庫支出金(公共施設等整備)	—	—	—
国庫支出金(災害復旧費)	—	—	—
固定資産売却益	—	—	—
過年度修正益	—	1	▲ 1
その他特別収入	—	—	—
<b>2 特別費用</b>	—	—	—
固定資産売却損	—	—	—
固定資産除却損	—	—	—
災害復旧費	—	—	—
過年度修正損	—	—	—
その他特別費用	—	—	—
<b>特別収支差額</b>	<b>—</b>	<b>1</b>	<b>▲ 1</b>
<b>当期収支差額</b>	<b>▲ 268</b>	<b>▲ 70</b>	<b>▲ 198</b>
<b>一般財源等配分調整額</b>	<b>42</b>	<b>▲ 163</b>	<b>205</b>
<b>一般会計からの繰入金</b>	<b>—</b>	<b>—</b>	<b>—</b>
<b>一般会計への繰出金</b>	<b>—</b>	<b>—</b>	<b>—</b>
<b>再計</b>	<b>▲ 226</b>	<b>▲ 233</b>	<b>7</b>



キャッシュ・フロー計算書 (自 令和2年4月 1日・至 令和3年3月31日) (単位:百万円)

科 目	令和2年度 (A)	令和元年度 (B)	差 (A-B)
<b>I 行政サービス活動</b>			
<b>行政収入</b>	<b>185</b>	<b>187</b>	<b>▲ 1</b>
地方税	—	—	—
地方譲与税	—	—	—
市町村たばこ税府交付金	—	—	—
地方特例交付金	—	—	—
地方交付税	—	—	—
交通安全対策特別交付金	—	—	—
国民健康保険関係交付金	—	—	—
分担金及び負担金 (行政支出充当)	—	—	—
使用料及び手数料	16	18	▲ 2
国庫支出金(行政支出充当)	—	—	—
財産収入	—	—	—
寄附金	—	—	—
繰入金	—	—	—
特別会計繰入金	—	—	—
公営企業会計繰入金	—	—	—
税諸収入	—	—	—
事業収入(特別会計)	—	—	—
その他行政収入	170	169	1
<b>行政支出</b>	<b>219</b>	<b>24</b>	<b>195</b>
税連動支出	—	—	—
給与関係費	3	3	0
物件費	16	14	2
維持補修費	9	6	3
社会保障扶助費	—	—	—
負担金・補助金・交付金等	191	—	191
国直轄事業負担金	—	—	—
繰出金	—	—	—
<b>金融収入</b>	<b>—</b>	<b>—</b>	<b>—</b>
受取利息及び配当金	—	—	—
地方債発行差金	—	—	—
<b>金融支出</b>	<b>0</b>	<b>0</b>	<b>▲ 0</b>
地方債利息・手数料	0	0	▲ 0
他会計借入金利息等	—	—	—
<b>特別収入</b>	<b>—</b>	<b>—</b>	<b>—</b>
分担金及び負担金(災害復旧費)	—	—	—
国庫支出金(災害復旧費)	—	—	—
その他特別収入	—	—	—
<b>特別支出</b>	<b>—</b>	<b>—</b>	<b>—</b>
災害復旧費	—	—	—
その他特別支出	—	—	—
<b>行政サービス活動収支差額</b>	<b>▲ 33</b>	<b>163</b>	<b>▲ 196</b>

科 目	令和2年度 (A)	令和元年度 (B)	差 (A-B)
<b>II 投資活動</b>			
<b>投資活動収入</b>	<b>—</b>	<b>—</b>	<b>—</b>
分担金及び負担金 (公共施設等整備)	—	—	—
国庫支出金(公共施設等整備)	—	—	—
財産収入	—	—	—
基金繰入金(取崩額)	—	—	—
財政調整基金	—	—	—
その他の基金	—	—	—
貸付金元金回収収入	—	—	—
保証金等返還収入	—	—	—
その他投資活動収入	—	—	—
<b>投資活動支出</b>	<b>9</b>	<b>0</b>	<b>8</b>
公共施設等整備支出	9	0	8
基金積立金	—	—	—
財政調整基金	—	—	—
その他の基金	—	—	—
出資金	—	—	—
貸付金	—	—	—
保証金等支出	—	—	—
<b>投資活動収支差額</b>	<b>▲ 9</b>	<b>▲ 0</b>	<b>▲ 8</b>
<b>行政活動キャッシュ・フロー収支差額</b>	<b>▲ 42</b>	<b>163</b>	<b>▲ 205</b>
<b>III 財務活動</b>			
<b>財務活動収入</b>	<b>—</b>	<b>—</b>	<b>—</b>
地方債	—	—	—
他会計借入金等	—	—	—
基金繰入金(取崩額)	—	—	—
減債基金	—	—	—
基金借入金	—	—	—
その他財務活動収入	—	—	—
<b>財務活動支出</b>	<b>—</b>	<b>—</b>	<b>—</b>
地方債償還金	—	—	—
他会計借入金等償還金	—	—	—
ファイナンス・リース債務返済支出	—	—	—
基金積立金	—	—	—
減債基金	—	—	—
基金借入金償還金	—	—	—
<b>財務活動収支差額</b>	<b>—</b>	<b>—</b>	<b>—</b>
<b>収支差額合計</b>	<b>▲ 42</b>	<b>163</b>	<b>▲ 205</b>
<b>一般財源等配分調整額</b>	<b>42</b>	<b>▲ 163</b>	<b>205</b>
<b>一般会計からの繰入金</b>	<b>—</b>	<b>—</b>	<b>—</b>
<b>一般会計への繰出金</b>	<b>—</b>	<b>—</b>	<b>—</b>
<b>前年度からの繰越金</b>	<b>—</b>	<b>—</b>	<b>—</b>
<b>形式収支</b>	<b>—</b>	<b>—</b>	<b>—</b>
<b>歳入歳出外現金受入額</b>	<b>—</b>	<b>—</b>	<b>—</b>
<b>歳入歳出外現金払出額</b>	<b>—</b>	<b>—</b>	<b>—</b>
<b>再計</b>	<b>—</b>	<b>—</b>	<b>—</b>

事業類型：施設運営型 部 局：教育庁  
事業名：体育会館管理運営事業

## 純資産変動計算書

(単位:百万円)

区 分	開始残高 相 当	収支差額	内部取引	一般財源等 配分調整額	一般会計から の繰入金	一般会計への 繰出金	合 計
前期末残高	5,238	▲ 832	1,801	▲ 1,192	—	—	5,015
当期変動額	—	▲ 268	▲ 3	42	—	—	▲ 229
当期末残高	5,238	▲ 1,100	1,798	▲ 1,150	—	—	4,786

## 純資産変動分析表

(単位:百万円)

区 分	純資産増加	純資産減少	増加—減少	残 高	主な増減要因
前期末純資産残高				5,015	
<b>【当期増減内容】</b>					
I 固定資産のうち負債を伴わない額の増減					
①事業用資産(建設仮勘定を含む)		226			管理する資産の減価償却等 -232
②インフラ資産(建設仮勘定を含む)					
③その他		3			
小 計		229	▲ 229		
II 資産の裏付けのない固定負債の増減					
①特別債					
②基金借入金					
③長期性債務(退職手当引当金等)	0				
小 計	0		0		
III その他の増減					
①その他の資産(負債を伴わないもの)					
②その他の負債(資産を伴わないもの)	0				
小 計	0		0		
I ~ IIIの増減合計	0	229	▲ 229		
当期末純資産残高				4,786	

固定資産附属明細表（体育会館管理運営事業）

【教育庁】

固定資産（有形）

（単位：百万円）

区 分	前期末 取得原価 ①	当期増加額 ②	当期減少額 ③	当期末 取得原価 ④=①+②-③	当期末減価 償却累計額 (減損を含む) ⑤	当期償却額 (減損を含む) ⑥	当期末残高 ④-⑤
事業用資産	12,723	—	—	12,723	7,915	232	4,809
土地	1,828	—	—	1,828	—	—	1,828
建物	10,796	—	—	10,796	7,825	230	2,971
工作物	100	—	—	100	90	2	10
立木竹	—	—	—	—	—	—	—
船舶	—	—	—	—	—	—	—
浮標等	—	—	—	—	—	—	—
航空機	—	—	—	—	—	—	—
インフラ資産	—	—	—	—	—	—	—
土地	—	—	—	—	—	—	—
建物	—	—	—	—	—	—	—
工作物	—	—	—	—	—	—	—
重要物品	46	—	—	46	44	3	2
図書	—	—	—	—	—	—	—
リース資産	—	—	—	—	—	—	—
ソフトウェア	—	—	—	—	—	—	—
建設仮勘定	—	9	—	9	—	—	9
合 計	12,769	9	—	12,778	7,958	235	4,819

固定資産（無形）

（単位：百万円）

区 分	前期末残高 ①	当期増加額 ②	当期減少額 ③	当期償却額 ④	当期末残高 ①+②-③
事業用資産	—	—	—	—	—
地上権	—	—	—	—	—
特許権等	—	—	—	—	—
インフラ資産	—	—	—	—	—
地上権	—	—	—	—	—
特許権等	—	—	—	—	—
合 計	—	—	—	—	—

事業類型：施設運営型 部 局：教育庁  
事業名：体育会館管理運営事業

事業類型：施設運営型 部 局：教育庁  
 事業名：体育会館管理運営事業

### 注記（事業別財務諸表：体育会館管理運営事業）

#### 1. 追加情報

（1）固定資産の減損の状況

（行政財産）

減損の兆候があるもの（減損を認識した場合を除く）

用途	種類	場所	帳簿価額(円)	減損の兆候の概要	複数の固定資産を一体として行政サービスを提供するものと認められた理由	減損を認識しない根拠
体育会館	建物	大阪市浪速区難波中3丁目4-36	2,970,682,402	使用低下（年間利用者数約10%）	—	使用を継続

（2）その他財務諸表の内容を理解するために必要と認められる事項

事業の概要

府民の体育及びスポーツ振興を図り、併せて文化的な集会及び催物の場を提供するため、府立体育会館の管理運営を行っています。

## (35)門真スポーツセンター管理運営事業 (目) 体育振興費

### 事業の概要

府民の体育・スポーツ及びレクリエーションの振興を図るとともに、併せて文化的な集会及び催物の場を提供するため、府立門真スポーツセンターの管理運営を行う。

(単位：円)

	金額	財 源 内 訳			
		国 庫	起 債	附帯歳入	一般歳入
予 算 現 額	303,326,000	0	1,000,000	17,245,000	285,081,000
決 算 額	301,128,485	0	0	19,362,700	281,765,785

### ■主な個別事業

(単位：円)

個別事業名称	予算現額	決算額	事 業 内 容
1 門真スポーツセンター運営費	300,991,000	299,650,085	府立門真スポーツセンターの管理運営に要した経費 【利用者数】 ・目標 467,530 人 ・実績 242,019 人

## 貸借対照表

(令和3年3月31日現在)

(単位：百万円)

科 目	令和2年度 (A)	令和元年度 (B)	差 (A-B)	科 目	令和2年度 (A)	令和元年度 (B)	差 (A-B)
<b>資産の部</b>				<b>負債の部</b>			
<b>I 流動資産</b>	—	—	—	<b>I 流動負債</b>	3,491	8,197	▲ 4,706
現金預金	—	—	—	地方債	3,490	8,195	▲ 4,706
歳計現金等	—	—	—	短期借入金	—	—	—
歳入歳出外現金	—	—	—	他会計借入金	—	—	—
未収金	—	—	—	その他短期借入金	—	—	—
税未収金	—	—	—	賞与等引当金	0	0	▲ 0
その他未収金	—	—	—	未払金	—	—	—
不納欠損引当金	—	—	—	支払保証債務	—	—	—
基金	—	—	—	その他未払金	—	—	—
財政調整基金	—	—	—	還付未済金	—	—	—
減債基金	—	—	—	リース債務	1	1	—
短期貸付金	—	—	—	その他流動負債	—	—	—
貸倒引当金	—	—	—	<b>II 固定負債</b>	4,958	1,740	3,218
その他流動資産	—	—	—	地方債	4,951	1,731	3,219
<b>II 固定資産</b>	20,343	20,906	▲ 563	長期借入金	—	—	—
事業用資産	20,270	20,830	▲ 560	他会計借入金	—	—	—
有形固定資産	20,270	20,830	▲ 560	その他長期借入金	—	—	—
土地	6,303	6,303	—	退職手当引当金	4	4	▲ 0
建物	13,813	14,366	▲ 553	その他引当金	—	—	—
工作物	154	162	▲ 8	リース債務	3	5	▲ 1
立木竹	—	—	—	その他固定負債	—	—	—
船舶	—	—	—	<b>負債の部合計</b>	8,449	9,937	▲ 1,488
浮標等	—	—	—	<b>純資産の部</b>			
航空機	—	—	—	<b>純資産</b>	11,894	10,969	925
無形固定資産	—	—	—	(うち当期純資産増減額)	925	353	572
地上権	—	—	—				
特許権等	—	—	—				
インフラ資産	—	—	—				
有形固定資産	—	—	—				
土地	—	—	—				
建物	—	—	—				
工作物	—	—	—				
無形固定資産	—	—	—				
地上権	—	—	—				
特許権等	—	—	—				
重要物品	3	6	▲ 3				
図書	—	—	—				
リース資産	5	6	▲ 1				
ソフトウェア	—	—	—				
建設仮勘定	66	65	1				
投資その他の資産	—	—	—				
出資金	—	—	—				
法人等出資金	—	—	—				
公営企業会計出資金	—	—	—				
長期貸付金	—	—	—				
貸倒引当金	—	—	—				
基金	—	—	—				
減債基金	—	—	—				
減債基金借入金	—	—	—				
その他の基金	—	—	—				
その他基金借入金	—	—	—				
その他債権	—	—	—				
<b>資産の部合計</b>	20,343	20,906	▲ 563	<b>純資産の部合計</b>	11,894	10,969	925
				<b>負債及び純資産の部合計</b>	20,343	20,906	▲ 563

行政コスト計算書 (自 令和2年4月 1日・至 令和3年3月31日)

(単位：百万円)

科 目	令和2年度 (A)	令和元年度 (B)	差 (A-B)
<b>通常収支の部</b>			
<b>I 行政収支の部</b>			
<b>1 行政収入</b>	<b>19</b>	<b>23</b>	<b>▲ 3</b>
地方税	—	—	—
地方譲与税	—	—	—
市町村たばこ税府交付金	—	—	—
地方特例交付金	—	—	—
地方交付税	—	—	—
交通安全対策特別交付金	—	—	—
国民健康保険関係交付金	—	—	—
分担金及び負担金(行政費用充当)	—	—	—
使用料及び手数料	8	11	▲ 2
国庫支出金(行政費用充当)	—	—	—
財産収入	—	—	—
寄附金	—	—	—
繰入金	—	—	—
特別会計繰入金	—	—	—
公営企業会計繰入金	—	—	—
税諸収入	—	—	—
事業収入(特別会計)	—	—	—
その他行政収入	11	12	▲ 1
<b>2 行政費用</b>	<b>867</b>	<b>862</b>	<b>5</b>
税連動費用	—	—	—
給与関係費	4	4	▲ 0
物件費	288	281	7
維持補修費	10	6	4
社会保障扶助費	—	—	—
負担金・補助金・交付金等	—	—	—
国直轄事業負担金	—	—	—
繰出金	—	—	—
減価償却費	565	570	▲ 5
債務保証費	—	—	—
不納欠損引当金繰入額	—	—	—
貸倒引当金繰入額	—	—	—
賞与等引当金繰入額	0	0	▲ 0
退職手当引当金繰入額	0	1	▲ 1
その他引当金繰入額	—	—	—
その他行政費用	—	—	—
<b>行政収支差額</b>	<b>▲ 848</b>	<b>▲ 839</b>	<b>▲ 8</b>

科 目	令和2年度 (A)	令和元年度 (B)	差 (A-B)
<b>II 金融収支の部</b>			
<b>1 金融収入</b>	—	—	—
受取利息及び配当金	—	—	—
地方債発行差金	—	—	—
<b>2 金融費用</b>	<b>9</b>	<b>17</b>	<b>▲ 8</b>
地方債利息・手数料	9	17	▲ 8
地方債発行差金	—	—	—
他会計借入金利息等	—	—	—
<b>金融収支差額</b>	<b>▲ 9</b>	<b>▲ 17</b>	<b>8</b>
<b>通常収支差額</b>	<b>▲ 857</b>	<b>▲ 856</b>	<b>▲ 1</b>
<b>特別収支の部</b>			
<b>1 特別収入</b>	—	—	—
分担金及び負担金(公共施設等整備)	—	—	—
分担金及び負担金(災害復旧費)	—	—	—
国庫支出金(公共施設等整備)	—	—	—
国庫支出金(災害復旧費)	—	—	—
固定資産売却益	—	—	—
過年度修正益	—	—	—
その他特別収入	—	—	—
<b>2 特別費用</b>	—	—	—
固定資産売却損	—	—	—
固定資産除却損	—	—	—
災害復旧費	—	—	—
過年度修正損	—	—	—
その他特別費用	—	—	—
<b>特別収支差額</b>	—	—	—
<b>当期収支差額</b>	<b>▲ 857</b>	<b>▲ 856</b>	<b>▲ 1</b>
<b>一般財源等配分調整額</b>	<b>295</b>	<b>348</b>	<b>▲ 53</b>
<b>一般会計からの繰入金</b>	—	—	—
<b>一般会計への繰出金</b>	—	—	—
<b>再計</b>	<b>▲ 562</b>	<b>▲ 508</b>	<b>▲ 54</b>

事業類型：施設運営型 部 局：教育庁  
事業名：門真スポーツセンター管理運営事業

## キャッシュ・フロー計算書 (自 令和2年4月 1日・至 令和3年3月31日) (単位:百万円)

科 目	令和2年度 (A)	令和元年度 (B)	差 (A-B)
<b>I 行政サービス活動</b>			
行政収入	19	23	▲ 3
地方税	—	—	—
地方譲与税	—	—	—
市町村たばこ税府交付金	—	—	—
地方特例交付金	—	—	—
地方交付税	—	—	—
交通安全対策特別交付金	—	—	—
国民健康保険関係交付金	—	—	—
分担金及び負担金 (行政支出充当)	—	—	—
使用料及び手数料	8	11	▲ 2
国庫支出金(行政支出充当)	—	—	—
財産収入	—	—	—
寄附金	—	—	—
繰入金	—	—	—
特別会計繰入金	—	—	—
公営企業会計繰入金	—	—	—
税諸収入	—	—	—
事業収入(特別会計)	—	—	—
その他行政収入	11	12	▲ 1
行政支出	303	292	11
税連動支出	—	—	—
給与関係費	4	4	▲ 0
物件費	288	281	7
維持補修費	10	6	4
社会保障扶助費	—	—	—
負担金・補助金・交付金等	—	—	—
国直轄事業負担金	—	—	—
繰出金	—	—	—
金融収入	—	—	—
受取利息及び配当金	—	—	—
地方債発行差金	—	—	—
金融支出	9	17	▲ 8
地方債利息・手数料	9	17	▲ 8
他会計借入金利息等	—	—	—
特別収入	—	—	—
分担金及び負担金(災害復旧費)	—	—	—
国庫支出金(災害復旧費)	—	—	—
その他特別収入	—	—	—
特別支出	—	—	—
災害復旧費	—	—	—
その他特別支出	—	—	—
行政サービス活動収支差額	▲ 292	▲ 286	▲ 7

科 目	令和2年度 (A)	令和元年度 (B)	差 (A-B)
<b>II 投資活動</b>			
投資活動収入	—	—	—
分担金及び負担金 (公共施設等整備)	—	—	—
国庫支出金(公共施設等整備)	—	—	—
財産収入	—	—	—
基金繰入金(取崩額)	—	—	—
財政調整基金	—	—	—
その他の基金	—	—	—
貸付金元金回収収入	—	—	—
保証金等返還収入	—	—	—
その他投資活動収入	—	—	—
投資活動支出	1	61	▲ 60
公共施設等整備支出	1	61	▲ 60
基金積立金	—	—	—
財政調整基金	—	—	—
その他の基金	—	—	—
出資金	—	—	—
貸付金	—	—	—
保証金等支出	—	—	—
投資活動収支差額	▲ 1	▲ 61	60
行政活動キャッシュ・フロー収支差額	▲ 294	▲ 347	53
<b>III 財務活動</b>			
財務活動収入	—	—	—
地方債	—	—	—
他会計借入金等	—	—	—
基金繰入金(取崩額)	—	—	—
減債基金	—	—	—
基金借入金	—	—	—
その他財務活動収入	—	—	—
財務活動支出	1	1	—
地方債償還金	—	—	—
他会計借入金等償還金	—	—	—
ファイナンス・リース債務返済支出	1	1	—
基金積立金	—	—	—
減債基金	—	—	—
基金借入金償還金	—	—	—
財務活動収支差額	▲ 1	▲ 1	—
収支差額合計	▲ 295	▲ 348	53
一般財源等配分調整額	295	348	▲ 53
一般会計からの繰入金	—	—	—
一般会計への繰出金	—	—	—
前年度からの繰越金	—	—	—
形式収支	—	—	—
歳入歳出外現金受入額	—	—	—
歳入歳出外現金払出額	—	—	—
再計	—	—	—



## 純資産変動計算書

(単位:百万円)

区 分	開始残高 相 当	収支差額	内部取引	一般財源等 配分調整額	一般会計から の繰入金	一般会計への 繰出金	合 計
前期末残高	9,387	▲ 8,382	6,554	3,411	—	—	10,969
当期変動額	—	▲ 857	1,487	295	—	—	925
当期末残高	9,387	▲ 9,239	8,040	3,706	—	—	11,894

## 純資産変動分析表

(単位:百万円)

区 分	純資産増加	純資産減少	増加－減少	残 高	主な増減要因
前期末純資産残高				10,969	
<b>【当期増減内容】</b>					
I 固定資産のうち負債を伴わない額の増減					
①事業用資産(建設仮勘定を含む)	928				管理する資産の減価償却等 -560 地方債の発行等により -3,219 地方債の償還等により +4,706
②インフラ資産(建設仮勘定を含む)					
③その他		4			
小 計	928	4	923		
II 資産の裏付けのない固定負債の増減					
①特別債					
②基金借入金					
③長期性債務(退職手当引当金等)	2				
小 計	2		2		
III その他の増減					
①その他の資産(負債を伴わないもの)					
②その他の負債(資産を伴わないもの)	0				
小 計	0		0		
I～IIIの増減合計	929	4	925		
当期末純資産残高				11,894	

事業類型：施設運営型 部 局：教育庁  
事業名：門真スポーツセンター管理運営事業

事業類型：施設運営型 部 局：教育庁  
事業名：門真スポーツセンター管理運営事業

固定資産附属明細表（門真スポーツセンター管理運営事業）

【教育庁】

固定資産（有形）

（単位：百万円）

区 分	前期末 取得原価 ①	当期増加額 ②	当期減少額 ③	当期末 取得原価 ④=①+②-③	当期末減価 償却累計額 (減損を含む) ⑤	当期償却額 (減損を含む) ⑥	当期末残高 ④-⑤
事業用資産	34,277	—	—	34,277	14,008	560	20,270
土地	6,303	—	—	6,303	—	—	6,303
建物	27,626	—	—	27,626	13,813	553	13,813
工作物	349	—	—	349	195	8	154
立木竹	—	—	—	—	—	—	—
船舶	—	—	—	—	—	—	—
浮標等	—	—	—	—	—	—	—
航空機	—	—	—	—	—	—	—
インフラ資産	—	—	—	—	—	—	—
土地	—	—	—	—	—	—	—
建物	—	—	—	—	—	—	—
工作物	—	—	—	—	—	—	—
重要物品	455	—	—	455	453	3	3
図書	—	—	—	—	—	—	—
リース資産	10	—	—	10	5	1	5
ソフトウェア	—	—	—	—	—	—	—
建設仮勘定	65	1	—	66	—	—	66
合 計	34,807	1	—	34,809	14,466	565	20,343

固定資産（無形）

（単位：百万円）

区 分	前期末残高 ①	当期増加額 ②	当期減少額 ③	当期償却額 ④	当期末残高 ①+②-③
事業用資産	—	—	—	—	—
地上権	—	—	—	—	—
特許権等	—	—	—	—	—
インフラ資産	—	—	—	—	—
地上権	—	—	—	—	—
特許権等	—	—	—	—	—
合 計	—	—	—	—	—

## 注記（事業別財務諸表：門真スポーツセンター管理運営事業）

### 1. 追加情報

（1）その他財務諸表の内容を理解するために必要と認められる事項

#### 事業の概要

府民の体育・スポーツ及びレクリエーションの振興を図り、併せて文化的な集会及び催物の場を提供するため、府立門真スポーツセンターの管理運営を行っています。

事業類型：施設運営型 部 局：教育庁  
事業名：門真スポーツセンター管理運営事業

## (36)大学修学奨励事業 (目) 学事費

### 事業の概要

経済的理由から修学が困難な学生の教育の機会均等を図るとともに、将来、地域及び社会に役立つ有為な人材を育成するため貸与された大学修学奨学金について、奨学生から返還があった額等のうち、国庫補助相当分を国庫へ返還する。(奨学金貸与は平成16年度をもって終了。)

(単位：円)

	金額	財 源 内 訳			
		国 庫	起 債	附帯歳入	一般歳入
予 算 現 額	15,235,000	0	0	2,689,000	12,546,000
決 算 額	15,235,000	0	0	2,631,200	12,603,800

### ■主な個別事業

(単位：円)

個別事業名称	予算現額	決算額	事 業 内 容
1 大学修学奨励費補助返納金	15,235,000	15,235,000	経済的理由から修学が困難な学生の教育の機会均等を図るとともに、将来、地域及び社会に役立つ有為な人材を育成するため貸与された大学修学奨学金について、奨学生から返還があった額等のうち、国庫補助相当分を国庫へ返還

貸借対照表

(令和3年3月31日現在)

(単位：百万円)

科 目	令和2年度 (A)	令和元年度 (B)	差 (A-B)	科 目	令和2年度 (A)	令和元年度 (B)	差 (A-B)
<b>資産の部</b>				<b>負債の部</b>			
<b>I 流動資産</b>	<b>4</b>	<b>3</b>	<b>0</b>	<b>I 流動負債</b>	<b>1</b>	<b>1</b>	<b>▲ 0</b>
現金預金	—	—	—	地方債	—	—	—
歳計現金等	—	—	—	短期借入金	—	—	—
歳入歳出外現金	—	—	—	他会計借入金	—	—	—
未収金	7	7	1	その他短期借入金	—	—	—
税未収金	—	—	—	賞与等引当金	1	1	▲ 0
その他未収金	7	7	1	未払金	—	—	—
不納欠損引当金	▲ 4	▲ 3	▲ 0	支払保証債務	—	—	—
基金	—	—	—	その他未払金	—	—	—
財政調整基金	—	—	—	還付未済金	—	—	—
減債基金	—	—	—	リース債務	—	—	—
短期貸付金	—	—	—	その他流動負債	—	—	—
貸倒引当金	—	—	—	<b>II 固定負債</b>	<b>6</b>	<b>7</b>	<b>▲ 0</b>
その他流動資産	—	—	—	地方債	—	—	—
<b>II 固定資産</b>	<b>42</b>	<b>55</b>	<b>▲ 13</b>	長期借入金	—	—	—
事業用資産	—	—	—	他会計借入金	—	—	—
有形固定資産	—	—	—	その他長期借入金	—	—	—
土地	—	—	—	退職手当引当金	6	7	▲ 0
建物	—	—	—	その他引当金	—	—	—
工作物	—	—	—	リース債務	—	—	—
立木竹	—	—	—	その他固定負債	—	—	—
船舶	—	—	—	<b>負債の部合計</b>	<b>7</b>	<b>7</b>	<b>▲ 0</b>
浮標等	—	—	—	<b>純資産の部</b>			
航空機	—	—	—	<b>純資産</b>	<b>39</b>	<b>51</b>	<b>▲ 12</b>
無形固定資産	—	—	—	(うち当期純資産増減額)	▲ 12	▲ 21	▲ 9
地上権	—	—	—				
特許権等	—	—	—				
インフラ資産	—	—	—				
有形固定資産	—	—	—				
土地	—	—	—				
建物	—	—	—				
工作物	—	—	—				
無形固定資産	—	—	—				
地上権	—	—	—				
特許権等	—	—	—				
重要物品	—	—	—				
図書	—	—	—				
リース資産	—	—	—				
ソフトウェア	—	—	—				
建設仮勘定	—	—	—				
投資その他の資産	42	55	▲ 13				
出資金	—	—	—				
法人等出資金	—	—	—				
公営企業会計出資金	—	—	—				
長期貸付金	127	156	▲ 29				
貸倒引当金	▲ 85	▲ 101	▲ 16				
基金	—	—	—				
減債基金	—	—	—				
減債基金借入金	—	—	—				
その他の基金	—	—	—				
その他基金借入金	—	—	—				
その他債権	—	—	—				
<b>資産の部合計</b>	<b>46</b>	<b>58</b>	<b>▲ 12</b>	<b>純資産の部合計</b>	<b>39</b>	<b>51</b>	<b>▲ 12</b>
				<b>負債及び純資産の部合計</b>	<b>46</b>	<b>58</b>	<b>▲ 12</b>

事業類型：助成・啓発・指導・公権力型 部 局：教育庁  
 事業名：大学修学奨励事業

## 行政コスト計算書（自 令和2年4月 1日・至 令和3年3月31日）（単位：百万円）

科 目	令和2年度 (A)	令和元年度 (B)	差 (A-B)
<b>通常収支の部</b>			
<b>I 行政収支の部</b>			
<b>1 行政収入</b>	<b>2</b>	<b>0</b>	<b>2</b>
地方税	—	—	—
地方譲与税	—	—	—
市町村たばこ税府交付金	—	—	—
地方特例交付金	—	—	—
地方交付税	—	—	—
交通安全対策特別交付金	—	—	—
国民健康保険関係交付金	—	—	—
分担金及び負担金(行政費用充当)	—	—	—
使用料及び手数料	—	—	—
国庫支出金(行政費用充当)	—	—	—
財産収入	—	—	—
寄附金	—	—	—
繰入金	—	—	—
特別会計繰入金	—	—	—
公営企業会計繰入金	—	—	—
税諸収入	—	—	—
事業収入(特別会計)	—	—	—
その他行政収入	2	0	2
<b>2 行政費用</b>	<b>34</b>	<b>39</b>	<b>▲ 5</b>
税連動費用	—	—	—
給与関係費	6	6	▲ 0
物件費	—	—	—
維持補修費	—	—	—
社会保障扶助費	—	—	—
負担金・補助金・交付金等	15	11	4
国直轄事業負担金	—	—	—
繰出金	—	—	—
減価償却費	—	—	—
債務保証費	—	—	—
不納欠損引当金繰入額	0	▲ 1	1
貸倒引当金繰入額	11	21	▲ 10
賞与等引当金繰入額	1	1	▲ 0
退職手当引当金繰入額	0	0	0
その他引当金繰入額	—	—	—
その他行政費用	—	—	—
<b>行政収支差額</b>	<b>▲ 32</b>	<b>▲ 39</b>	<b>7</b>

科 目	令和2年度 (A)	令和元年度 (B)	差 (A-B)
<b>II 金融収支の部</b>			
<b>1 金融収入</b>	—	—	—
受取利息及び配当金	—	—	—
地方債発行差金	—	—	—
<b>2 金融費用</b>	—	—	—
地方債利息・手数料	—	—	—
地方債発行差金	—	—	—
他会計借入金利息等	—	—	—
<b>金融収支差額</b>	—	—	—
<b>通常収支差額</b>	<b>▲ 32</b>	<b>▲ 39</b>	<b>7</b>
<b>特別収支の部</b>			
<b>1 特別収入</b>	—	—	—
分担金及び負担金(公共施設等整備)	—	—	—
分担金及び負担金(災害復旧費)	—	—	—
国庫支出金(公共施設等整備)	—	—	—
国庫支出金(災害復旧費)	—	—	—
固定資産売却益	—	—	—
過年度修正益	—	—	—
その他特別収入	—	—	—
<b>2 特別費用</b>	—	—	—
固定資産売却損	—	—	—
固定資産除却損	—	—	—
災害復旧費	—	—	—
過年度修正損	—	—	—
その他特別費用	—	—	—
<b>特別収支差額</b>	—	—	—
<b>当期収支差額</b>	<b>▲ 32</b>	<b>▲ 39</b>	<b>7</b>
<b>一般財源等配分調整額</b>	<b>20</b>	<b>18</b>	<b>2</b>
<b>一般会計からの繰入金</b>	—	—	—
<b>一般会計への繰出金</b>	—	—	—
<b>再計</b>	<b>▲ 12</b>	<b>▲ 21</b>	<b>9</b>

キャッシュ・フロー計算書(自 令和2年4月 1日・至 令和3年3月31日) (単位:百万円)

科 目	令和2年度 (A)	令和元年度 (B)	差 (A-B)
<b>I 行政サービス活動</b>			
行政収入	0	0	0
地方税	—	—	—
地方譲与税	—	—	—
市町村たばこ税府交付金	—	—	—
地方特例交付金	—	—	—
地方交付税	—	—	—
交通安全対策特別交付金	—	—	—
国民健康保険関係交付金	—	—	—
分担金及び負担金 (行政支出充当)	—	—	—
使用料及び手数料	—	—	—
国庫支出金(行政支出充当)	—	—	—
財産収入	—	—	—
寄附金	—	—	—
繰入金	—	—	—
特別会計繰入金	—	—	—
公営企業会計繰入金	—	—	—
税諸収入	—	—	—
事業収入(特別会計)	—	—	—
その他行政収入	0	0	0
行政支出	23	19	4
税連動支出	—	—	—
給与関係費	8	8	▲ 0
物件費	—	—	—
維持補修費	—	—	—
社会保障扶助費	—	—	—
負担金・補助金・交付金等	15	11	4
国直轄事業負担金	—	—	—
繰出金	—	—	—
金融収入	—	—	—
受取利息及び配当金	—	—	—
地方債発行差金	—	—	—
金融支出	—	—	—
地方債利息・手数料	—	—	—
他会計借入金利息等	—	—	—
特別収入	—	—	—
分担金及び負担金(災害復旧費)	—	—	—
国庫支出金(災害復旧費)	—	—	—
その他特別収入	—	—	—
特別支出	—	—	—
災害復旧費	—	—	—
その他特別支出	—	—	—
行政サービス活動収支差額	▲ 22	▲ 19	▲ 4

科 目	令和2年度 (A)	令和元年度 (B)	差 (A-B)
<b>II 投資活動</b>			
投資活動収入	3	1	1
分担金及び負担金 (公共施設等整備)	—	—	—
国庫支出金(公共施設等整備)	—	—	—
財産収入	—	—	—
基金繰入金(取崩額)	—	—	—
財政調整基金	—	—	—
その他の基金	—	—	—
貸付金元金回収収入	3	1	1
保証金等返還収入	—	—	—
その他投資活動収入	—	—	—
投資活動支出	—	—	—
公共施設等整備支出	—	—	—
基金積立金	—	—	—
財政調整基金	—	—	—
その他の基金	—	—	—
出資金	—	—	—
貸付金	—	—	—
保証金等支出	—	—	—
投資活動収支差額	3	1	1
行政活動キャッシュ・フロー収支差額	▲ 20	▲ 18	▲ 2
<b>III 財務活動</b>			
財務活動収入	—	—	—
地方債	—	—	—
他会計借入金等	—	—	—
基金繰入金(取崩額)	—	—	—
減債基金	—	—	—
基金借入金	—	—	—
その他財務活動収入	—	—	—
財務活動支出	—	—	—
地方債償還金	—	—	—
他会計借入金等償還金	—	—	—
ファイナンス・リース債務返済支出	—	—	—
基金積立金	—	—	—
減債基金	—	—	—
基金借入金償還金	—	—	—
財務活動収支差額	—	—	—
収支差額合計	▲ 20	▲ 18	▲ 2
一般財源等配分調整額	20	18	2
一般会計からの繰入金	—	—	—
一般会計への繰出金	—	—	—
前年度からの繰越金	—	—	—
形式収支	—	—	—
歳入歳出外現金受入額	—	—	—
歳入歳出外現金払出額	—	—	—
再計	—	—	—

事業類型：助成・啓発・指導・公権力型 部 局：教育庁  
事業名：大学修学奨励事業

## 純資産変動計算書

(単位:百万円)

区 分	開始残高 相 当	収支差額	内部取引	一般財源等 配分調整額	一般会計から の繰入金	一般会計への 繰出金	合 計
前期末残高	538	▲ 706	24	194	—	—	51
当期変動額	—	▲ 32	—	20	—	—	▲ 12
当期末残高	538	▲ 738	24	214	—	—	39

## 純資産変動分析表

(単位:百万円)

区 分	純資産増加	純資産減少	増加—減少	残 高	主な増減要因
前期末純資産残高				51	
【当期増減内容】					
I 固定資産のうち負債を伴わない額の増減					
①事業用資産(建設仮勘定を含む)					
②インフラ資産(建設仮勘定を含む)					
③その他		13			
小 計		13	▲ 13		
II 資産の裏付けのない固定負債の増減					
①特別債					
②基金借入金					
③長期性債務(退職手当引当金等)	0				
小 計	0		0		
III その他の増減					
①その他の資産(負債を伴わないもの)	0				
②その他の負債(資産を伴わないもの)	0				
小 計	0		0		
I～IIIの増減合計	1	13	▲ 12		
当期末純資産残高				39	



## 注記（事業別財務諸表：大学修学奨励事業）

### 1. 追加情報

（1）その他財務諸表の内容を理解するために必要と認められる事項

#### ①事業の概要

経済的理由から修学が困難な学生の教育の機会均等を図るとともに、将来、地域及び社会に役立つ有為な人材を育成するため貸与された大学修学奨学金について、奨学生から返還があった額等のうち、国庫補助相当分を国庫へ返還しています。（奨学金貸与は平成 16 年度をもって終了しています。）

#### ②当該事業に関し説明すべき固有の事項

本事業は、修学資金の貸付という修学者への支援のみならず、償還免除規定を設けることにより、有資格者等、より質の高い人材の確保など修学の成果を地域に還元させることもその目的としております。よって、貸付金のうち大阪府大学修学奨学金貸付金 1 2 7 百万円には、こうした施策的な観点から、償還を免除する見込みの金額を含みます。

事業類型：助成・啓発・指導・公権力型 部 局：教育庁  
事業名：大学修学奨励事業

