

令和2年度 決算概要等報告書・説明書

1 一般会計・特別会計決算概要等報告書

- 令和2年度決算概要
- 主要施策成果
- 財務諸表（部局別・事業別）

2 大阪府流域下水道事業会計決算概要説明書

都市整備部（大阪都市計画局分を含む）

令和2年度 決算概要等報告書（都市整備部） 目次

1 一般会計・特別会計〔箕面北部丘陵整備事業特別会計、 不動産調達特別会計（都市整備部所管分）〕 決算概要等報告書

○決算概要

1 歳入歳出決算の概要	10
2 財務諸表	
(1) 部局別財務諸表	
・一般会計（都市整備部所管分）財務諸表及びその概要	12
(2) 会計別財務諸表	
・箕面北部丘陵整備事業特別会計財務諸表及びその概要	20
・不動産調達特別会計（都市整備部所管分）財務諸表及びその概要	29

○主要施策成果と事業別財務諸表

(1) 道路事業	38
(2) 河川砂防事業	49
(3) 交通対策事業	61
(4) 公園事業	70
(5) 箕面北部丘陵整備事業（特別会計）	78

○事業別財務諸表（上記事業以外）

(6) 都市整備総務事業.....	86
(7) 収用委員会運営事業.....	93
(8) 用地事業.....	99
(9) 狭山池博物館管理運営事業.....	106
(10) 津波・高潮ステーション管理運営事業.....	113
(11) 川の駅はちけんや管理運営事業.....	120
(12) 下水道事業（一般会計）.....	127
(13) 市街地整備事業.....	133
(14) 建設災害復旧事業.....	139
(15) 箕面北部丘陵整備関連事業（特別会計）.....	145
(16) 不動産調達事業（特別会計）.....	152

◆ 根拠法令

主要施策成果報告： 地方自治法第233条第5項

部局・事業別財務諸表： 大阪府財政運営基本条例第25条第4項

2 大阪府流域下水道事業会計決算概要説明書

1 令和2年度大阪府流域下水道事業決算報告書	160
(1) 収益的収入及び支出	160
(2) 資本的収入及び支出	163
2 令和2年度大阪府流域下水道事業損益計算書	165
3 令和2年度大阪府流域下水道事業剰余金計算書	167
4 令和2年度大阪府流域下水道事業欠損金処理計算書	168
5 令和2年度大阪府流域下水道事業貸借対照表	169
6 令和2年度大阪府流域下水道事業キャッシュフロー計算書	171
7 注記	174
8 収益費用明細書	174
9 固定資産明細書	174
10 企業債明細書	174

- 1 一般会計・特別会計〔箕面北部丘陵整備事業特別会計、不動産調達特別会計（都市整備部所管分）〕決算概要等報告書

○決算概要

1 歳入歳出決算の概要

歳 入

(単位：円)

区 分	予算現額	調定額	収入済額	不納欠損額	収入未済額
一般会計	68,990,549,000	54,894,608,448	47,251,670,688	310,930	7,642,626,830
箕面北部丘陵整備事業特別会計	1,685,431,000	1,579,478,026	1,568,328,771	84	11,149,171
不動産調達特別会計	1,069,743,000	1,147,430,363	1,147,430,363	0	0

(1) 収入済額の主なもの

科 目	収入済額	内 容
都市整備費 国庫補助金	34,405,023,645	河川海岸費補助金 165億3,750万余円 道路橋りょう費補助金 162億3,365万余円
都市整備使用料	3,946,378,351	道路橋りょう使用料 26億4,667万余円 河川海岸使用料 11億5,417万余円
都市整備費負担金	3,018,551,466	道路橋りょう費負担金 29億6,879万余円 河川海岸費負担金 4,032万余円

(2) 不納欠損額の主なもの

科 目	不納欠損額	内 容
都市整備使用料	304,730	河川砂防事業使用料において、時効完成等に伴い欠損処分をしたもの
雑 入	6,200	公園事業雑入において、債権放棄に伴い欠損処分をしたもの

(3) 収入未済額の主なもの

科 目	収入未済額	内 容
弁 償 金	6,189,677,396	請負業者に対し損害賠償請求したもので、係争中につき未済となっているもの
雑 入	1,436,213,665	豊能町木代地区の土砂崩落に係る復旧費用を原因者へ請求し、未済となっているもの等

歳 出

(単位：円)

区 分	予算現額	支出済額	翌年度繰越額	不用額
一般会計	185,181,352,960	138,772,571,941	38,263,005,000	8,145,776,019
箕面北部丘陵整備事業特別会計	1,685,431,000	1,565,828,771	35,000,000	84,602,229
不動産調達特別会計	1,069,743,000	1,069,743,000	0	0

(1) 翌年度繰越額の主なもの

科 目	翌年度繰越額	内 容
河 川 砂 防 費	20,811,657,000	国補正予算に対応するものであり、事業期間が不足するため (津波・高潮対策費等 101億3,800万円) 地元等との調整等に日時を要したため(ダム建設費等 106億7,365万余円)
道 路 橋 り よ う 費	14,647,690,000	国補正予算に対応するものであり、事業期間が不足するため (道路改良費等 53億8,149万余円) 地元等との調整等に日時を要したため(連続立体交差費等 92億6,619万余円)
交 通 対 策 費	1,851,224,000	国補正予算に対応するものであり、事業期間が不足するため (大阪圏鉄道網整備費 2億1,377万余円) 関係機関との調整等に日時を要したため(大阪圏鉄道網整備費等 16億3,745万余円)

(2) 不用額の主なもの

科 目	不用額	内 容
道 路 橋 り よ う 費	6,515,748,438	国補正予算の交付金等が見込み額を下回ったため(60億9,933万余円) 受託事業工事などにおける事業費が見込み額を下回ったため(国道371号 等)
建 設 災 害 復 旧 費	26,861,299	災害発生に係る緊急対応予算の不用 茨木能勢線などの災害復旧事業費の精査による減

2 財務諸表

(1) 部局別財務諸表 ・ 一般会計財務諸表及びその概要

貸借対照表

(令和3年3月31日現在)

(単位：百万円)

科 目	令和2年度 (A)	令和元年度 (B)	差 (A-B)	科 目	令和2年度 (A)	令和元年度 (B)	差 (A-B)
資産の部				負債の部			
I 流動資産	12,732	11,097	1,635	I 流動負債	213,927	271,543	▲ 57,616
現金預金	—	—	—	地方債	212,649	270,127	▲ 57,478
歳計現金等	—	—	—	短期借入金	—	—	—
歳入歳出外現金	—	—	—	他会計借入金	—	—	—
未収金	7,643	7,612	30	その他短期借入金	—	—	—
税未収金	—	—	—	賞与等引当金	940	976	▲ 36
その他未収金	7,643	7,612	30	未払金	—	—	—
不納欠損引当金	▲ 4,512	▲ 4,210	▲ 302	支払保証債務	—	—	—
基金	—	—	—	その他未払金	—	—	—
財政調整基金	—	—	—	還付未済金	—	—	—
減債基金	—	—	—	リース債務	337	419	▲ 82
短期貸付金	460	460	—	その他流動負債	—	20	▲ 20
貸倒引当金	—	—	—	II 固定負債	1,190,877	1,180,884	9,993
その他流動資産	9,141	7,234	1,907	地方債	1,180,057	1,169,167	10,891
II 固定資産	3,666,225	3,658,246	7,980	長期借入金	—	—	—
事業用資産	447,083	445,636	1,447	他会計借入金	—	—	—
有形固定資産	444,454	443,007	1,447	その他長期借入金	—	—	—
土地	409,234	408,054	1,180	退職手当引当金	10,354	10,938	▲ 584
建物	11,851	11,960	▲ 109	その他引当金	—	—	—
工作物	23,367	22,991	376	リース債務	466	779	▲ 314
立木竹	2	2	—	その他固定負債	—	—	—
船舶	—	—	—	負債の部合計	1,404,804	1,452,427	▲ 47,624
浮標等	0	0	▲ 0	純資産の部			
航空機	—	—	—	純資産	2,274,154	2,216,915	57,238
無形固定資産	2,629	2,629	—	(うち当期純資産増減額)	57,238	30,205	27,033
地上権	—	—	—				
特許権等	2,629	2,629	—				
インフラ資産	2,834,651	2,843,744	▲ 9,093				
有形固定資産	2,834,629	2,843,722	▲ 9,093				
土地	1,364,997	1,353,492	11,505				
建物	4,505	4,680	▲ 175				
工作物	1,465,126	1,485,549	▲ 20,423				
無形固定資産	22	22	—				
地上権	22	22	—				
特許権等	—	—	—				
重要物品	34	38	▲ 4				
図書	—	—	—				
リース資産	823	1,210	▲ 388				
ソフトウェア	63	83	▲ 21				
建設仮勘定	114,928	104,633	10,295				
投資その他の資産	268,645	262,902	5,743				
出資金	247,357	241,241	6,116				
法人等出資金	229,393	228,619	774				
公営企業会計出資金	17,963	12,622	5,341				
長期貸付金	21,228	21,600	▲ 373				
貸倒引当金	—	—	—				
基金	—	—	—				
減債基金	—	—	—				
減債基金借入金	—	—	—				
その他の基金	—	—	—				
その他基金借入金	—	—	—				
その他債権	60	60	—				
資産の部合計	3,678,957	3,669,343	9,615	負債及び純資産の部合計	3,678,957	3,669,343	9,615

行政コスト計算書 (自 令和2年4月 1日・至 令和3年3月31日)

(単位：百万円)

科 目	令和2年度 (A)	令和元年度 (B)	差 (A-B)
通常収支の部			
I 行政収支の部			
1 行政収入	7,676	7,230	446
地方税	—	—	—
地方譲与税	—	—	—
市町村たばこ税府交付金	—	—	—
地方特例交付金	—	—	—
地方交付税	—	—	—
交通安全対策特別交付金	—	—	—
国民健康保険関係交付金	—	—	—
分担金及び負担金(行政費用充当)	209	344	▲ 134
使用料及び手数料	3,965	3,951	14
国庫支出金(行政費用充当)	681	943	▲ 262
財産収入	60	54	6
寄附金	6	6	▲ 0
繰入金	1,070	150	920
特別会計繰入金	1,070	150	920
公営企業会計繰入金	—	—	—
税諸収入	—	—	—
事業収入(特別会計)	—	—	—
その他行政収入	1,685	1,782	▲ 97
2 行政費用	126,690	126,044	646
税連動費用	—	—	—
給与関係費	10,948	11,356	▲ 408
物件費	13,139	11,663	1,476
維持補修費	13,019	13,124	▲ 106
社会保障扶助費	—	—	—
負担金・補助金・交付金等	8,893	12,883	▲ 3,990
国直轄事業負担金	10,433	8,219	2,214
繰出金	9,152	8,944	208
減価償却費	59,536	58,121	1,415
債務保証費	—	—	—
不納欠損引当金繰入額	302	▲ 1	303
貸倒引当金繰入額	—	—	—
賞与等引当金繰入額	917	976	▲ 60
退職手当引当金繰入額	351	758	▲ 407
その他引当金繰入額	—	—	—
その他行政費用	0	0	▲ 0
行政収支差額	▲ 119,015	▲ 118,814	▲ 200

科 目	令和2年度 (A)	令和元年度 (B)	差 (A-B)
II 金融収支の部			
1 金融収入	38	47	▲ 10
受取利息及び配当金	38	47	▲ 10
地方債発行差金	—	—	—
2 金融費用	5,244	7,172	▲ 1,928
地方債利息・手数料	5,244	7,172	▲ 1,928
地方債発行差金	—	—	—
他会計借入金利息等	—	—	—
金融収支差額	▲ 5,206	▲ 7,125	1,919
通常収支差額	▲ 124,221	▲ 125,939	1,718
特別収支の部			
1 特別収入	37,354	39,621	▲ 2,267
分担金及び負担金(公共施設等整備)	2,809	2,458	351
分担金及び負担金(災害復旧費)	90	—	90
国庫支出金(公共施設等整備)	33,487	29,518	3,969
国庫支出金(災害復旧費)	239	789	▲ 550
固定資産売却益	215	2,820	▲ 2,604
過年度修正益	405	2,084	▲ 1,680
その他特別収入	109	1,952	▲ 1,843
2 特別費用	2,741	40,081	▲ 37,340
固定資産売却損	212	43	168
固定資産除却損	175	249	▲ 74
災害復旧費	435	1,216	▲ 781
過年度修正損	638	7,171	▲ 6,533
その他特別費用	1,282	31,402	▲ 30,120
特別収支差額	34,613	▲ 460	35,072
当期収支差額	▲ 89,608	▲ 126,399	36,790
一般財源等配分調整額	97,006	99,818	▲ 2,812
再計	7,398	▲ 26,581	33,978

キャッシュ・フロー計算書 (自 令和2年4月 1日・至 令和3年3月31日) (単位:百万円)

科 目	令和2年度 (A)	令和元年度 (B)	差 (A-B)
I 行政サービス活動			
行政収入	7,645	7,228	417
地方税	—	—	—
地方譲与税	—	—	—
市町村たばこ税府交付金	—	—	—
地方特例交付金	—	—	—
地方交付税	—	—	—
交通安全対策特別交付金	—	—	—
国民健康保険関係交付金	—	—	—
分担金及び負担金 (行政支出充当)	209	344	▲ 134
使用料及び手数料	3,963	3,952	11
国庫支出金(行政支出充当)	681	943	▲ 262
財産収入	60	54	6
寄附金	6	6	▲ 0
繰入金	1,070	150	920
特別会計繰入金	1,070	150	920
公営企業会計繰入金	—	—	—
税諸収入	—	—	—
事業収入(特別会計)	—	—	—
その他行政収入	1,656	1,779	▲ 123
行政支出	67,481	68,065	▲ 583
税連動支出	—	—	—
給与関係費	12,846	13,234	▲ 389
物件費	13,139	11,661	1,478
維持補修費	13,019	13,124	▲ 106
社会保障扶助費	—	—	—
負担金・補助金・交付金等	8,893	12,882	▲ 3,989
国直轄事業負担金	10,433	8,219	2,214
繰出金	9,152	8,944	208
金融収入	38	47	▲ 10
受取利息及び配当金	38	47	▲ 10
地方債発行差金	—	—	—
金融支出	5,244	7,172	▲ 1,928
地方債利息・手数料	5,244	7,172	▲ 1,928
他会計借入金利息等	—	—	—
特別収入	329	789	▲ 460
分担金及び負担金(災害復旧費)	90	—	90
国庫支出金(災害復旧費)	239	789	▲ 550
その他特別収入	—	—	—
特別支出	435	1,216	▲ 781
災害復旧費	435	1,216	▲ 781
その他特別支出	—	—	—
行政サービス活動収支差額	▲ 65,149	▲ 68,389	3,239

科 目	令和2年度 (A)	令和元年度 (B)	差 (A-B)
II 投資活動			
投資活動収入	39,003	40,406	▲ 1,402
分担金及び負担金 (公共施設等整備)	2,809	2,457	352
国庫支出金(公共施設等整備)	33,487	29,518	3,969
財産収入	1,002	5,402	▲ 4,400
基金繰入金(取崩額)	1,245	2,567	▲ 1,322
財政調整基金	—	—	—
その他の基金	1,245	2,567	▲ 1,322
貸付金元金回収収入	460	461	▲ 1
保証金等返還収入	—	—	—
その他投資活動収入	—	—	—
投資活動支出	70,441	71,384	▲ 943
公共施設等整備支出	64,241	63,612	629
基金積立金	—	—	—
財政調整基金	—	—	—
その他の基金	—	—	—
出資金	6,113	7,528	▲ 1,416
貸付金	87	244	▲ 156
保証金等支出	—	—	—
投資活動収支差額	▲ 31,438	▲ 30,978	▲ 460
行政活動キャッシュ・フロー収支差額	▲ 96,587	▲ 99,367	2,780
III 財務活動			
財務活動収入	—	—	—
地方債	—	—	—
他会計借入金等	—	—	—
基金繰入金(取崩額)	—	—	—
減債基金	—	—	—
基金借入金	—	—	—
その他財務活動収入	—	—	—
財務活動支出	419	451	▲ 33
地方債償還金	—	—	—
他会計借入金等償還金	—	—	—
ファイナンス・リース債務返済支出	419	451	▲ 33
基金積立金	—	—	—
減債基金	—	—	—
基金借入金償還金	—	—	—
財務活動収支差額	▲ 419	▲ 451	33
収支差額合計	▲ 97,006	▲ 99,818	2,812
一般財源等配分調整額	97,006	99,818	▲ 2,812
前年度からの繰越金	—	—	—
形式収支	—	—	—
歳入歳出外現金受入額	—	—	—
歳入歳出外現金払出額	—	—	—
再計	—	—	—

純資産変動計算書

(単位:百万円)

区 分	開始残高 相当	収支差額	内部取引	一般財源等 配分調整額	一般会計から の繰入金	一般会計への 繰出金	合 計
前期末残高	1,599,644	▲ 936,331	488,661	1,064,942	—	—	2,216,915
当期変動額	—	▲ 89,608	49,841	97,006	—	—	57,238
当期末残高	1,599,644	▲ 1,025,939	538,501	1,161,948	—	—	2,274,154

純資産変動分析表

(単位:百万円)

区 分	純資産増加	純資産減少	増加-減少	残 高	主な増減要因
前期末純資産残高				2,216,915	
【当期増減内容】					
I 固定資産のうち負債を伴わない額の増減					
①事業用資産(建設仮勘定を含む)	4,613				公園事業の実施等による資産の増 +2,575 管理する資産の減価償却等 -1,770 地方債の償還等により +3,808
②インフラ資産(建設仮勘定を含む)	31,127				道路事業、河川砂防事業の実施等による資産の増 +5,110 管理する資産の減価償却等 -55,264 地方債の償還等により +29,281
③その他	18,828				法人等出資金の増 +774 道路事業等における貸付金の減 -372 流域下水道事業会計への出資金の増 +5,341 リース資産の減 -413 地方債の償還等により +13,497
小 計	54,567		54,567		
II 資産の裏付けのない固定負債の増減					
①特別債					
②基金借入金					
③長期性債務(退職手当引当金等)	898				退職手当引当金の減 +584 リース債務の減 +314
小 計	898		898		
III その他の増減					
①その他の資産(負債を伴わないもの)	1,635				前払金の増 +1,907 未収金の増 +30 不納欠損引当金の減 -302
②その他の負債(資産を伴わないもの)	138				賞与等引当金の減 -36 リース債務の減 -82 前受金の減 -20
小 計	1,773		1,773		
I～IIIの増減合計	57,238		57,238		
当期末純資産残高				2,274,154	

固定資産附属明細表（一般会計）

固定資産（有形）

（単位：百万円）

区 分	前期末 取得原価 ①	当期増加額 ②	当期減少額 ③	当期末 取得原価 ④=①+②-③	当期末減価 償却累計額 (減損を含む) ⑤	当期償却額 (減損を含む) ⑥	当期末残高 ④-⑤
事業用資産	498,351	5,528	2,310	501,568	57,114	1,992	444,454
土地	408,054	2,769	1,589	409,234	—	—	409,234
建物	25,978	850	570	26,258	14,407	568	11,851
工作物	64,295	1,909	146	66,057	42,690	1,424	23,367
立木竹	2	—	—	2	—	—	2
船舶	—	—	—	—	—	—	—
浮標等	22	—	4	18	18	—	0
航空機	—	—	—	—	—	—	—
インフラ資産	4,699,494	51,603	5,432	4,745,665	1,911,036	57,106	2,834,629
土地	1,353,492	12,191	686	1,364,997	—	—	1,364,997
建物	11,802	59	7	11,853	7,348	227	4,505
工作物	3,334,200	39,353	4,739	3,368,814	1,903,688	56,879	1,465,126
重要物品	956	2	13	946	912	7	34
図書	—	—	—	—	—	—	—
リース資産	2,935	23	531	2,427	1,604	411	823
ソフトウェア	83	0	21	63	—	21	63
建設仮勘定	104,633	57,506	47,211	114,928	—	—	114,928
合 計	5,306,452	114,663	55,519	5,365,597	1,970,667	59,536	3,394,930

固定資産（無形）

（単位：百万円）

区 分	前期末残高 ①	当期増加額 ②	当期減少額 ③	当期償却額 ④	当期末残高 ①+②-③
事業用資産	2,629	27	27	—	2,629
地上権	—	27	27	—	—
特許権等	2,629	—	—	—	2,629
インフラ資産	22	—	—	—	22
地上権	22	—	—	—	22
特許権等	—	—	—	—	—
合 計	2,651	27	27	—	2,651

注記（一般会計・都市整備部財務諸表）

1. 偶発債務

(1) 債務保証または損失補償に係る債務負担行為のうち、履行すべき額が未確定なもの

主なもの

事項	期間	支出予定額
令和3年度大阪府土地開発公社公共用地取得事業 資金借入金に対する債務保証 【一般会計・都市整備部・用地事業】	令和3年度 ～ 令和7年度	84億71百万円

2. 追加情報

(1) 固定資産の減損の状況

区分	種類	件数	減損損失額
行政財産	土地	2	0 <small>百万円</small>

(2) その他財務諸表の内容を理解するために必要と認められる事項

①都市整備部の概要

- ・ 道路などの交通体系の整備や、河川、ダム、下水道、公園などの都市基盤の整備などの事業を行っています。

②当該事業に関し説明すべき固有の事項

○河川砂防事業

未収金として計上しているものの内、1,387百万円については、平成26年2月に豊能町木代地区で大阪府砂防指定地管理条例に違反して行われていた盛土行為地において、大規模な土砂崩落が発生し、府道余野茨木線が通行止め等になったことから、本府が行為者に代わり復旧工事等を行い、その費用を当該行為者に請求して

いるものです。

○道路事業

- 未収金として計上しているものの内、6,189百万円は、都市計画道路大和川線「常磐東開削トンネル工事」の損害額について、建設コンサルタント会社を被告として起している民事訴訟の損害賠償請求金額です。

都市整備部財務の概要【一般会計】

●貸借対照表

（貸借対照表の構造）

- ・ 都市整備部においては、機能的な交通ネットワークの形成や治水対策及び土砂災害対策などの都市基盤施設の着実な整備と適切な維持管理を実施しており、主に社会資本整備型の管理事業で構成されている。
- ・ 一般会計における全庁のインフラ資産のうち、約 93%を当部が占めている。また、当部の総資産額のうち、道路・河川などのインフラ資産が約 77%となっている。なお、府民一人当たりのインフラ資産額は約 322 千円（令和 3 年 4 月 1 日大阪府人口 8,802,755 人）であり、純資産比率は約 62%、インフラ資産の老朽化比率は約 57%となっている。
- ・ インフラ資産の取得財源としては、国庫支出金や地方債及び一般財源等であり、特に負債総額の約 99%を地方債が占めている。

（当期の主な変化）

- ・ 当期は、資産が 96 億 15 百万円の増、負債が 476 億 24 百万円の減となり、純資産は 572 億 38 百万円の増となった。
- ・ 資産では、インフラ資産が減価償却等により 90 億 93 百万円の減となる一方で、建設仮勘定が道路・河川砂防事業の実施等に伴い 102 億 95 百万円の増となった。これは、南海トラフ巨大地震対策（決算額: 約 59 億円）や安威川ダム建設事業（決算額: 約 74 億円）をはじめとする事業の推進によるものである。
- ・ 負債の減少は、地方債の償還によるものである。

●行政コスト計算書

（行政コスト計算書の構造）

- ・ 通常収支の部は、行政収入のうち、使用料及び手数料が 39 億 65 百万円で約 52%を占めている。続いて、その他行政収入が 16 億 85 百万円で約 22%を占めている。その他行政収入の主なものは、都市計画道路阪神高速大和川線事業の受託事業収入で 4 億 67 百万円となっている。
- ・ 行政費用では、道路・河川等の多くのインフラ資産を保有しているため、その減価償却費が 595 億 36 百万円で約 47%を占めている。続いて、物件費が 131 億 39 百万円で約 10%を占めている。
- ・ 特別収支の部は、特別収入が 373 億 54 百万円となっており、その主なものは、インフラ資産の整備にかかる国庫支出金 334 億 87 百万円となっている。

（当期の主な変化）

- ・ 通常収支の部では、国直轄負担金（約 22 億円の増）や減価償却費（約 14 億円の増）等が増加した一方、負担金・補助金・交付金等が、前年度に国道 170 号の補償関係費等を計上していたことにより 39 億 90 百万円の減となっている。
- ・ 特別収支の部では、特別費用が 373 億 40 百万円の減となっているが、これは、前年度に、他団体へ資産を移管する際の費用相当（約 118 億円）や大阪府道路公社への出資金の一部放棄（約 196 億円）等をその他特別費用に計上していたことが主な要因である。

2 財務諸表

(2) 会計別財務諸表 ・ 箕面北部丘陵整備事業特別会計財務諸表及びその概要

貸借対照表

(令和3年3月31日現在)

(単位：百万円)

科 目	令和2年度 (A)	令和元年度 (B)	差 (A-B)	科 目	令和2年度 (A)	令和元年度 (B)	差 (A-B)
資産の部				負債の部			
I 流動資産	7,588	6,921	667	I 流動負債	704	544	160
現金預金	3	369	▲ 367	地方債	215	177	38
歳計現金等	3	369	▲ 367	短期借入金	—	—	—
歳入歳出外現金	—	—	—	他会計借入金	—	—	—
未収金	11	50	▲ 38	その他短期借入金	—	—	—
税未収金	—	—	—	賞与等引当金	7	8	▲ 1
その他未収金	11	50	▲ 38	未払金	—	—	—
不納欠損引当金	▲ 0	—	▲ 0	支払保証債務	—	—	—
基金	—	—	—	その他未払金	—	—	—
財政調整基金	—	—	—	還付未済金	—	—	—
減債基金	—	—	—	リース債務	—	—	—
短期貸付金	—	—	—	その他流動負債	483	360	123
貸倒引当金	—	—	—	II 固定負債	17,996	18,345	▲ 349
その他流動資産	7,574	6,502	1,072	地方債	11,454	11,609	▲ 155
II 固定資産	12,603	15,842	▲ 3,238	長期借入金	5,807	5,807	—
事業用資産	11,991	14,215	▲ 2,223	他会計借入金	5,807	5,807	—
有形固定資産	11,991	14,214	▲ 2,223	その他長期借入金	—	—	—
土地	11,842	14,047	▲ 2,205	退職手当引当金	103	187	▲ 84
建物	46	51	▲ 4	その他引当金	—	—	—
工作物	103	116	▲ 13	リース債務	—	—	—
立木竹	—	—	—	その他固定負債	631	742	▲ 111
船舶	—	—	—	負債の部合計	18,700	18,888	▲ 189
浮標等	—	—	—	純資産の部			
航空機	—	—	—	純資産	1,492	3,874	▲ 2,382
無形固定資産	0	0	▲ 0	(うち当期純資産増減額)	▲ 2,382	1,866	▲ 4,248
地上権	—	—	—				
特許権等	0	0	▲ 0				
インフラ資産	—	1,044	▲ 1,044				
有形固定資産	—	1,044	▲ 1,044				
土地	—	1,044	▲ 1,044				
建物	—	—	—				
工作物	—	—	—				
無形固定資産	—	—	—				
地上権	—	—	—				
特許権等	—	—	—				
重要物品	0	0	—				
図書	—	—	—				
リース資産	—	—	—				
ソフトウェア	—	—	—				
建設仮勘定	104	4	100				
投資その他の資産	507	578	▲ 71				
出資金	—	—	—				
法人等出資金	—	—	—				
公営企業会計出資金	—	—	—				
長期貸付金	—	—	—				
貸倒引当金	—	—	—				
基金	—	—	—				
減債基金	—	—	—				
減債基金借入金	—	—	—				
その他の基金	—	—	—				
その他基金借入金	—	—	—				
その他債権	507	578	▲ 71				
資産の部合計	20,191	22,762	▲ 2,571	純資産の部合計	1,492	3,874	▲ 2,382
				負債及び純資産の部合計	20,191	22,762	▲ 2,571

行政コスト計算書 (自 令和2年4月 1日・至 令和3年3月31日)

(単位：百万円)

科 目	令和2年度 (A)	令和元年度 (B)	差 (A-B)
通常収支の部			
I 行政収支の部			
1 行政収入	434	2,089	▲ 1,655
地方税	—	—	—
地方譲与税	—	—	—
市町村たばこ税府交付金	—	—	—
地方特例交付金	—	—	—
地方交付税	—	—	—
交通安全対策特別交付金	—	—	—
国民健康保険関係交付金	—	—	—
分担金及び負担金(行政費用充当)	—	—	—
使用料及び手数料	—	—	—
国庫支出金(行政費用充当)	—	—	—
財産収入	4	13	▲ 9
寄附金	—	—	—
繰入金	137	127	10
特別会計繰入金	137	127	10
公営企業会計繰入金	—	—	—
税諸収入	—	—	—
事業収入(特別会計)	—	1,925	▲ 1,925
その他行政収入	293	24	269
2 行政費用	85	3,179	▲ 3,094
税連動費用	—	—	—
給与関係費	45	80	▲ 34
物件費	2	63	▲ 60
維持補修費	0	0	▲ 0
社会保障扶助費	—	—	—
負担金・補助金・交付金等	0	2	▲ 2
国直轄事業負担金	—	—	—
繰出金	87	1,034	▲ 947
減価償却費	18	18	—
債務保証費	—	—	—
不納欠損引当金繰入額	0	—	0
貸倒引当金繰入額	—	—	—
賞与等引当金繰入額	7	8	▲ 1
退職手当引当金繰入額	▲ 74	1	▲ 75
その他引当金繰入額	—	—	—
その他行政費用	0	1,974	▲ 1,974
行政収支差額	349	▲ 1,090	1,439

科 目	令和2年度 (A)	令和元年度 (B)	差 (A-B)
II 金融収支の部			
1 金融収入	—	—	—
受取利息及び配当金	—	—	—
地方債発行差金	—	—	—
2 金融費用	5	7	▲ 2
地方債利息・手数料	4	6	▲ 2
地方債発行差金	—	—	—
他会計借入金利息等	1	1	—
金融収支差額	▲ 5	▲ 7	2
通常収支差額	344	▲ 1,097	1,441
特別収支の部			
1 特別収入	617	3,039	▲ 2,422
分担金及び負担金(公共施設等整備)	—	—	—
分担金及び負担金(災害復旧費)	—	—	—
国庫支出金(公共施設等整備)	50	147	▲ 97
国庫支出金(災害復旧費)	—	—	—
固定資産売却益	—	—	—
過年度修正益	—	—	—
その他特別収入	567	2,892	▲ 2,325
2 特別費用	1,866	0	1,866
固定資産売却損	—	—	—
固定資産除却損	—	0	▲ 0
災害復旧費	—	—	—
過年度修正損	—	—	—
その他特別費用	1,866	—	1,866
特別収支差額	▲ 1,249	3,039	▲ 4,288
当期収支差額	▲ 905	1,943	▲ 2,847
一般会計からの繰入金	428	—	428
一般会計への繰出金	—	—	—
再計	▲ 477	1,943	▲ 2,420

キャッシュ・フロー計算書 (自 令和2年4月 1日・至 令和3年3月31日) (単位:百万円)

科 目	令和2年度 (A)	令和元年度 (B)	差 (A-B)
I 行政サービス活動			
行政収入	591	2,045	▲ 1,454
地方税	—	—	—
地方譲与税	—	—	—
市町村たばこ税府交付金	—	—	—
地方特例交付金	—	—	—
地方交付税	—	—	—
交通安全対策特別交付金	—	—	—
国民健康保険関係交付金	—	—	—
分担金及び負担金 (行政支出充当)	—	—	—
使用料及び手数料	—	—	—
国庫支出金(行政支出充当)	—	—	—
財産収入	4	13	▲ 9
寄附金	—	—	—
繰入金	137	127	10
特別会計繰入金	137	127	10
公営企業会計繰入金	—	—	—
税諸収入	—	—	—
事業収入(特別会計)	168	1,881	▲ 1,714
その他行政収入	282	24	258
行政支出	1,215	2,017	▲ 802
税連動支出	—	—	—
給与関係費	94	203	▲ 109
物件費	100	300	▲ 200
維持補修費	449	469	▲ 21
社会保障扶助費	—	—	—
負担金・補助金・交付金等	485	10	475
国直轄事業負担金	—	—	—
繰出金	87	1,034	▲ 947
金融収入	—	—	—
受取利息及び配当金	—	—	—
地方債発行差金	—	—	—
金融支出	5	7	▲ 2
地方債利息・手数料	4	6	▲ 2
他会計借入金利息等	1	1	—
特別収入	—	—	—
分担金及び負担金(災害復旧費)	—	—	—
国庫支出金(災害復旧費)	—	—	—
その他特別収入	—	—	—
特別支出	—	—	—
災害復旧費	—	—	—
その他特別支出	—	—	—
行政サービス活動収支差額	▲ 629	21	▲ 650

科 目	令和2年度 (A)	令和元年度 (B)	差 (A-B)
II 投資活動			
投資活動収入	121	218	▲ 97
分担金及び負担金 (公共施設等整備)	—	—	—
国庫支出金(公共施設等整備)	50	147	▲ 97
財産収入	71	70	0
基金繰入金(取崩額)	—	—	—
財政調整基金	—	—	—
その他の基金	—	—	—
貸付金元金回収収入	—	—	—
保証金等返還収入	—	—	—
その他投資活動収入	—	—	—
投資活動支出	206	176	30
公共施設等整備支出	206	176	30
基金積立金	—	—	—
財政調整基金	—	—	—
その他の基金	—	—	—
出資金	—	—	—
貸付金	—	—	—
保証金等支出	—	—	—
投資活動収支差額	▲ 85	42	▲ 127
行政活動キャッシュ・フロー収支差額	▲ 714	63	▲ 777
III 財務活動			
財務活動収入	60	7	53
地方債	60	7	53
他会計借入金等	—	—	—
基金繰入金(取崩額)	—	—	—
減債基金	—	—	—
基金借入金	—	—	—
その他財務活動収入	—	—	—
財務活動支出	140	130	10
地方債償還金	140	130	10
他会計借入金等償還金	—	—	—
ファイナンス・リース債務返済支出	0	0	—
基金積立金	—	—	—
減債基金	—	—	—
基金借入金償還金	—	—	—
財務活動収支差額	▲ 80	▲ 123	43
収支差額合計	▲ 794	▲ 60	▲ 734
一般会計からの繰入金	428	—	428
一般会計への繰出金	—	—	—
前年度からの繰越金	369	430	▲ 60
形式収支	3	369	▲ 367
歳入歳出外現金受入額	—	—	—
歳入歳出外現金払出額	—	—	—
再計	3	369	▲ 367

純資産変動計算書

(単位:百万円)

区 分	開始残高 相 当	収支差額	内部取引	一般財源等 配分調整額	一般会計から の繰入金	一般会計への 繰出金	合 計
前期末残高	▲ 3,589	▲ 28,942	▲ 5,884	—	42,289	—	3,874
当期変動額	—	▲ 905	▲ 1,905	—	428	—	▲ 2,382
当期末残高	▲ 3,589	▲ 29,847	▲ 7,790	—	42,717	—	1,492

純資産変動分析表

(単位:百万円)

区 分	純資産増加	純資産減少	増加—減少	残 高	主な増減要因
前期末純資産残高				3,874	
【当期増減内容】					
I 固定資産のうち負債を伴わない額の増減					
①事業用資産(建設仮勘定を含む)		2,127			事業用資産の減 -2,223 地方債の償還等により +96
②インフラ資産(建設仮勘定を含む)		924			インフラ資産の減 -1,044 建設仮勘定の増 +100 地方債の償還等により +20
③その他		71			
小 計		3,122	▲ 3,122		
II 資産の裏付けのない固定負債の増減					
①特別債					
②基金借入金					
③長期性債務(退職手当引当金等)	194				その他固定負債の減 +111 退職手当引当金の減 +84
小 計	194		194		
III その他の増減					
①その他の資産(負債を伴わないもの)	667				その他流動資産の増 +1,072 歳計現金等の減 -367 未収金の減 -38
②その他の負債(資産を伴わないもの)		122			その他流動負債の増 -122
小 計	667	122	545		
I ~ IIIの増減合計	861	3,244	▲ 2,382		
当期末純資産残高				1,492	

固定資産附属明細表（箕面北部丘陵整備事業特別会計）

固定資産（有形）

（単位：百万円）

区 分	前期末 取得原価 ①	当期増加額 ②	当期減少額 ③	当期末 取得原価 ④=①+②-③	当期末減価 償却累計額 (減損を含む) ⑤	当期償却額 (減損を含む) ⑥	当期末残高 ④-⑤
事業用資産	14,309	—	2,205	12,103	112	18	11,991
土地	14,047	—	2,205	11,842	—	—	11,842
建物	127	—	—	127	80	4	46
工作物	134	—	—	134	31	13	103
立木竹	—	—	—	—	—	—	—
船舶	—	—	—	—	—	—	—
浮標等	—	—	—	—	—	—	—
航空機	—	—	—	—	—	—	—
インフラ資産	1,044	1,474	2,518	—	—	—	—
土地	1,044	1,474	2,518	—	—	—	—
建物	—	—	—	—	—	—	—
工作物	—	—	—	—	—	—	—
重要物品	10	—	—	10	10	—	0
図書	—	—	—	—	—	—	—
リース資産	0	0	0	0	0	0	—
ソフトウェア	—	0	0	—	—	—	—
建設仮勘定	4	303	203	104	—	—	104
合 計	15,367	1,777	4,927	12,218	122	18	12,096

固定資産（無形）

（単位：百万円）

区 分	前期末残高 ①	当期増加額 ②	当期減少額 ③	当期償却額 ④	当期末残高 ①+②-③
事業用資産	0	—	0	0	0
地上権	—	—	—	—	—
特許権等	0	—	0	0	0
インフラ資産	—	—	—	—	—
地上権	—	—	—	—	—
特許権等	—	—	—	—	—
合 計	0	—	0	0	0

引当金明細表

【箕面北部丘陵整備事業特別会計】

(単位：百万円)

区 分	前期末残高	当期増加額	当期減少額		当期末残高
			(目的使用)	(その他)	
不納欠損引当金	—	0	—	—	0
貸倒引当金	—	—	—	—	—
賞与等引当金	8	7	8	—	7
退職手当引当金	187	26	9	100	103

※注 退職手当引当金の当期減少額（その他）の主な要因は、要引金額の見直しによる減

行政コスト計算書の当期収支差額とキャッシュ・フロー計算書の行政サービス活動収支差額との調整表

【箕面北部丘陵整備事業特別会計】

(単位：百万円)

行政コスト計算書の当期収支差額	▲ 905
ア 固定資産の増減	18
減価償却費	18
固定資産売却益(損)	—
固定資産除却損	0
減損損失	—
出資金評価減	—
災害救助基金(物資)の増(減)	—
修学資金貸付金の償還免除	—
重要物品の受入	—
イ 流動資産・流動負債の増減	▲ 12
未収金の増加(減少)	▲ 11
還付未済金の減少	—
棚卸資産売却原価	—
棚卸資産評価損	—
不納欠損引当金繰入額	0
賞与等引当金繰入・取崩・戻入額	7
うち賞与・法定福利費支出時の引当金取崩額	▲ 8
ウ その他非現金取引項目	▲ 74
貸倒引当金繰入額	—
退職手当引当金繰入・取崩・戻入額	▲ 74
うち退職手当支出時の引当金取崩額	—
その他引当金繰入額	—
地方債発行差金	—
エ 投資的経費の財源	▲ 50
国庫支出金	▲ 50
分担金及び負担金	—
オ 行政コスト計算書に計上しない行政サービス活動収支	▲ 1,072
棚卸資産の原価に算入する支出額	▲ 1,072
カ 地方債利息の会計間の配賦	▲ 0
キ その他の取引項目	1,466
その他の行政収入	168
その他の行政費用	—
その他の特別収入	▲ 567
その他の特別費用	1,866
キャッシュ・フロー計算書の行政サービス活動収支差額	▲ 629

注記（箕面北部丘陵整備事業特別会計財務諸表）

1. 追加情報

（1）繰越事業に係る将来の支出予定額

区分	金額
繰越明許費	百万円 35

主なもの

関連事業費 35 百万円

（2）その他財務諸表の内容を理解するために必要と認められる事項

①事業の概要

国道423号バイパス（箕面グリーンロード）の整備により大阪都心部へ直結される箕面北部地域において、世代間の共生・環境との共生・地域の共生の3共生をテーマとした土地区画整理事業等を実施しています。

土地区画整理事業とは、都市基盤が未整備な市街地や市街化の予想される地区を健全な市街地にするために、道路・公園・河川等の公共施設を整備・改善し、土地の区画を整え宅地の利用の増進を図る事業です。

②当該事業に関し説明すべき固有の事項

○本会計では、全体の事業費（関連事業含む）86,800 百万円のうち府費負担額として 60,300 百万円を上限に、一般会計からの繰入れ等を行っています。なお、令和2年度末時点における一般会計からの繰入金金の累計額は 42,717 百万円です。

○土地区画整理事業における保留地処分金を事業収入として計上する一方、公共施設整備等も含め造成に要した事業費すべてを、売却目的の保留地の原価に相当する棚卸資産（未成土地）原価として計上するとともに、これらの差額に相当する額を棚卸資産評価損として「その他行政費用」に計上しております。

○造成に要した資金の支払利息は、棚卸資産（未成土地）原価に算入しています。

○大阪府の新公会計制度における地方債残高については、毎年度の元金償還相当額を公債管理特別会計に移し替えて表示するなど、各会計別の実残高とは異なっています。

なお、本会計の実残高は 11,939 百万円です。詳しくは、公債管理特別会計の注記「地方債残高及び減債基金の表示」をご覧ください。

都市整備部財務の概要【箕面北部丘陵整備事業特別会計】

●貸借対照表

（貸借対照表の構造）

- ・ 土地区画整理事業の施行やその他関連する事業により北摂地域の交通網の整備と併せ、豊かな自然を享受できる居住空間を確保し、特色あるまちづくりを行っている。このため、総資産額のうち、土地区画整理事業の施行に係る保留地（棚卸資産）の資産額を示すその他流動資産が約38%を占めている。
- ・ 固定資産のうち事業用資産の土地は、土地区画整理事業地内の府有地であり、総資産の約59%を占めている。
- ・ 固定資産のうちその他債権は、箕面市立止々呂美小中学校校舎の立替施行に伴う箕面市に対する割賦債権である。
- ・ 負債の部のその他負債（流動負債のその他流動負債及び固定負債のその他固定負債）は、小中学校整備PFI事業の割賦債務及び保留地処分にかかる前受金である。

（当期の主な変化）

- ・ 当期は、資産が25億71百万円の減、負債が1億89百万円の減、純資産が23億83百万円の減となった。資産の減少は、事業進捗に伴い関係機関への土地の引渡しがあったため、固定資産が32億38百万円の減となった。
- ・ 負債の減少は、主に地方債残高が減少したものである。

●行政コスト計算書

（行政コスト計算書の構造）

- ・ 行政収支の部の行政収入のうち、その他行政収入が約68%を占めている。
- ・ 本会計においては、公共施設整備等も含め造成に要した事業費すべてを、売却目的の保留地の原価に相当する棚卸資産（未成土地）原価として計上するとともに、売却見込額との差額に相当する額を棚卸資産評価損として「その他行政費用」に計上している。

（当期の主な変化）

- ・ 当期は、特別収支の部の特別費用が18億66百万円の増となった。その主な理由は事業進捗に伴い関係機関への土地の引渡しがあったものである。

2 財務諸表

(2) 会計別財務諸表 ・ 不動産調達特別会計（都市整備部所管分）財務諸表及びその概要

貸借対照表

(令和3年3月31日現在)

(単位：百万円)

科 目	令和2年度 (A)	令和元年度 (B)	差 (A-B)	科 目	令和2年度 (A)	令和元年度 (B)	差 (A-B)
資産の部				負債の部			
I 流動資産	78	78	0	I 流動負債	—	—	—
現金預金	78	78	0	地方債	—	—	—
歳計現金等	78	78	0	短期借入金	—	—	—
歳入歳出外現金	—	—	—	他会計借入金	—	—	—
未収金	—	—	—	その他短期借入金	—	—	—
税未収金	—	—	—	賞与等引当金	—	—	—
その他未収金	—	—	—	未払金	—	—	—
不納欠損引当金	—	—	—	支払保証債務	—	—	—
基金	—	—	—	その他未払金	—	—	—
財政調整基金	—	—	—	還付未済金	—	—	—
減債基金	—	—	—	リース債務	—	—	—
短期貸付金	—	—	—	その他流動負債	—	—	—
貸倒引当金	—	—	—	II 固定負債	—	—	—
その他流動資産	—	—	—	地方債	—	—	—
II 固定資産	7,985	9,388	▲ 1,402	長期借入金	—	—	—
事業用資産	4,642	6,044	▲ 1,402	他会計借入金	—	—	—
有形固定資産	4,642	6,044	▲ 1,402	その他長期借入金	—	—	—
土地	4,642	6,044	▲ 1,402	退職手当引当金	—	—	—
建物	—	—	—	その他引当金	—	—	—
工作物	—	—	—	リース債務	—	—	—
立木竹	—	—	—	その他固定負債	—	—	—
船舶	—	—	—	負債の部合計	—	—	—
浮標等	—	—	—	純資産の部			
航空機	—	—	—	純資産	8,063	9,465	▲ 1,402
無形固定資産	—	—	—	(うち当期純資産増減額)	▲ 1,402	▲ 150	▲ 1,252
地上権	—	—	—				
特許権等	—	—	—				
インフラ資産	3,344	3,344	—				
有形固定資産	3,344	3,344	—				
土地	3,344	3,344	—				
建物	—	—	—				
工作物	—	—	—				
無形固定資産	—	—	—				
地上権	—	—	—				
特許権等	—	—	—				
重要物品	—	—	—				
図書	—	—	—				
リース資産	—	—	—				
ソフトウェア	—	—	—				
建設仮勘定	—	—	—				
投資その他の資産	—	—	—				
出資金	—	—	—				
法人等出資金	—	—	—				
公営企業会計出資金	—	—	—				
長期貸付金	—	—	—				
貸倒引当金	—	—	—				
基金	—	—	—				
減債基金	—	—	—				
減債基金借入金	—	—	—				
その他の基金	—	—	—				
その他基金借入金	—	—	—				
その他債権	—	—	—				
資産の部合計	8,063	9,465	▲ 1,402	純資産の部合計	8,063	9,465	▲ 1,402
				負債及び純資産の部合計	8,063	9,465	▲ 1,402

行政コスト計算書 (自 令和2年4月 1日・至 令和3年3月31日) (単位：百万円)

科 目	令和2年度 (A)	令和元年度 (B)	差 (A-B)
通常収支の部			
I 行政収支の部			
1 行政収入	0	0	▲ 0
地方税	—	—	—
地方譲与税	—	—	—
市町村たばこ税府交付金	—	—	—
地方特例交付金	—	—	—
地方交付税	—	—	—
交通安全対策特別交付金	—	—	—
国民健康保険関係交付金	—	—	—
分担金及び負担金(行政費用充当)	—	—	—
使用料及び手数料	—	—	—
国庫支出金(行政費用充当)	—	—	—
財産収入	—	—	—
寄附金	—	—	—
繰入金	—	—	—
特別会計繰入金	—	—	—
公営企業会計繰入金	—	—	—
税諸収入	—	—	—
事業収入(特別会計)	—	—	—
その他行政収入	0	0	▲ 0
2 行政費用	—	4,429	▲ 4,429
税連動費用	—	—	—
給与関係費	—	—	—
物件費	—	—	—
維持補修費	—	—	—
社会保障扶助費	—	—	—
負担金・補助金・交付金等	—	—	—
国直轄事業負担金	—	—	—
繰出金	—	4,429	▲ 4,429
減価償却費	—	—	—
債務保証費	—	—	—
不納欠損引当金繰入額	—	—	—
貸倒引当金繰入額	—	—	—
賞与等引当金繰入額	—	—	—
退職手当引当金繰入額	—	—	—
その他引当金繰入額	—	—	—
その他行政費用	—	—	—
行政収支差額	0	▲ 4,429	4,429

科 目	令和2年度 (A)	令和元年度 (B)	差 (A-B)
II 金融収支の部			
1 金融収入	—	—	—
受取利息及び配当金	—	—	—
地方債発行差金	—	—	—
2 金融費用	—	70	▲ 70
地方債利息・手数料	—	70	▲ 70
地方債発行差金	—	—	—
他会計借入金利息等	—	—	—
金融収支差額	—	▲ 70	70
通常収支差額	0	▲ 4,499	4,499
特別収支の部			
1 特別収入	66	—	66
分担金及び負担金(公共施設等整備)	—	—	—
分担金及び負担金(災害復旧費)	—	—	—
国庫支出金(公共施設等整備)	—	—	—
国庫支出金(災害復旧費)	—	—	—
固定資産売却益	66	—	66
過年度修正益	—	—	—
その他特別収入	—	—	—
2 特別費用	398	—	398
固定資産売却損	398	—	398
固定資産除却損	—	—	—
災害復旧費	—	—	—
過年度修正損	—	—	—
その他特別費用	—	—	—
特別収支差額	▲ 332	—	▲ 332
当期収支差額	▲ 332	▲ 4,499	4,167
一般会計からの繰入金	—	70	▲ 70
一般会計への繰出金	1,070	150	920
再計	▲ 1,402	▲ 4,579	3,177

キャッシュ・フロー計算書 (自 令和2年4月 1日・至 令和3年3月31日) (単位:百万円)

科 目	令和2年度 (A)	令和元年度 (B)	差 (A-B)
I 行政サービス活動			
行政収入	0	0	▲ 0
地方税	—	—	—
地方譲与税	—	—	—
市町村たばこ税府交付金	—	—	—
地方特例交付金	—	—	—
地方交付税	—	—	—
交通安全対策特別交付金	—	—	—
国民健康保険関係交付金	—	—	—
分担金及び負担金 (行政支出充当)	—	—	—
使用料及び手数料	—	—	—
国庫支出金(行政支出充当)	—	—	—
財産収入	—	—	—
寄附金	—	—	—
繰入金	—	—	—
特別会計繰入金	—	—	—
公営企業会計繰入金	—	—	—
税諸収入	—	—	—
事業収入(特別会計)	—	—	—
その他行政収入	0	0	▲ 0
行政支出	—	4,499	▲ 4,499
税連動支出	—	—	—
給与関係費	—	—	—
物件費	—	—	—
維持補修費	—	—	—
社会保障扶助費	—	—	—
負担金・補助金・交付金等	—	—	—
国直轄事業負担金	—	—	—
繰出金	—	4,499	▲ 4,499
金融収入	—	—	—
受取利息及び配当金	—	—	—
地方債発行差金	—	—	—
金融支出	—	—	—
地方債利息・手数料	—	—	—
他会計借入金利息等	—	—	—
特別収入	—	—	—
分担金及び負担金(災害復旧費)	—	—	—
国庫支出金(災害復旧費)	—	—	—
その他特別収入	—	—	—
特別支出	—	—	—
災害復旧費	—	—	—
その他特別支出	—	—	—
行政サービス活動収支差額	0	▲ 4,499	4,499

科 目	令和2年度 (A)	令和元年度 (B)	差 (A-B)
II 投資活動			
投資活動収入	1,070	4,579	▲ 3,509
分担金及び負担金 (公共施設等整備)	—	—	—
国庫支出金(公共施設等整備)	—	—	—
財産収入	1,070	4,579	▲ 3,509
基金繰入金(取崩額)	—	—	—
財政調整基金	—	—	—
その他の基金	—	—	—
貸付金元金回収収入	—	—	—
保証金等返還収入	—	—	—
その他投資活動収入	—	—	—
投資活動支出	—	—	—
公共施設等整備支出	—	—	—
基金積立金	—	—	—
財政調整基金	—	—	—
その他の基金	—	—	—
出資金	—	—	—
貸付金	—	—	—
保証金等支出	—	—	—
投資活動収支差額	1,070	4,579	▲ 3,509
行政活動キャッシュ・フロー収支差額	1,070	80	990
III 財務活動			
財務活動収入	—	—	—
地方債	—	—	—
他会計借入金等	—	—	—
基金繰入金(取崩額)	—	—	—
減債基金	—	—	—
基金借入金	—	—	—
その他財務活動収入	—	—	—
財務活動支出	—	—	—
地方債償還金	—	—	—
他会計借入金等償還金	—	—	—
ファイナンス・リース債務返済支出	—	—	—
基金積立金	—	—	—
減債基金	—	—	—
基金借入金償還金	—	—	—
財務活動収支差額	—	—	—
収支差額合計	1,070	80	990
一般会計からの繰入金	—	70	▲ 70
一般会計への繰出金	1,070	150	920
前年度からの繰越金	78	78	0
形式収支	78	78	0
歳入歳出外現金受入額	—	—	—
歳入歳出外現金払出額	—	—	—
再計	78	78	0

純資産変動計算書

(単位:百万円)

区 分	開始残高 相 当	収支差額	内部取引	一般財源等 配分調整額	一般会計から の繰入金	一般会計への 繰出金	合 計
前期末残高	21,788	▲ 43,821	34,278	—	7,249	10,029	9,465
当期変動額	—	▲ 332	—	—	—	1,070	▲ 1,402
当期末残高	21,788	▲ 44,153	34,278	—	7,249	11,098	8,063

純資産変動分析表

(単位:百万円)

区 分	純資産増加	純資産減少	増加—減少	残 高	主な増減要因
前期末純資産残高				9,465	
【当期増減内容】					
I 固定資産のうち負債を伴わない額の増減					
①事業用資産(建設仮勘定を含む)		1,402			公園事業による用地買戻し等 -1,402
②インフラ資産(建設仮勘定を含む)					
③その他					
小 計		1,402	▲ 1,402		
II 資産の裏付けのない固定負債の増減					
①特別債					
②基金借入金					
③長期性債務(退職手当引当金等)					
小 計			—		
III その他の増減					
①その他の資産(負債を伴わないもの)	0				
②その他の負債(資産を伴わないもの)					
小 計	0		0		
I～IIIの増減合計	0	1,402	▲ 1,402		
当期末純資産残高				8,063	

固定資産附属明細表（不動産調達特別会計）

固定資産（有形）

（単位：百万円）

区 分	前期末 取得原価 ①	当期増加額 ②	当期減少額 ③	当期末 取得原価 ④=①+②-③	当期末減価 償却累計額 (減損を含む) ⑤	当期償却額 (減損を含む) ⑥	当期末残高 ④-⑤
事業用資産	6,044	66	1,468	4,642	—	—	4,642
土地	6,044	66	1,468	4,642	—	—	4,642
建物	—	—	—	—	—	—	—
工作物	—	—	—	—	—	—	—
立木竹	—	—	—	—	—	—	—
船舶	—	—	—	—	—	—	—
浮標等	—	—	—	—	—	—	—
航空機	—	—	—	—	—	—	—
インフラ資産	3,344	—	—	3,344	—	—	3,344
土地	3,344	—	—	3,344	—	—	3,344
建物	—	—	—	—	—	—	—
工作物	—	—	—	—	—	—	—
重要物品	—	—	—	—	—	—	—
図書	—	—	—	—	—	—	—
リース資産	—	—	—	—	—	—	—
ソフトウェア	—	—	—	—	—	—	—
建設仮勘定	—	—	—	—	—	—	—
合 計	9,388	66	1,468	7,985	—	—	7,985

固定資産（無形）

（単位：百万円）

区 分	前期末残高 ①	当期増加額 ②	当期減少額 ③	当期償却額 ④	当期末残高 ①+②-③
事業用資産	—	—	—	—	—
地上権	—	—	—	—	—
特許権等	—	—	—	—	—
インフラ資産	—	—	—	—	—
地上権	—	—	—	—	—
特許権等	—	—	—	—	—
合 計	—	—	—	—	—

行政コスト計算書の当期収支差額とキャッシュ・フロー計算書の行政サービス活動収支差額との調整表

【不動産調達特別会計】

(単位：百万円)

行政コスト計算書の当期収支差額	▲ 332
ア 固定資産の増減	332
減価償却費	—
固定資産売却益(損)	332
固定資産除却損	—
減損損失	—
出資金評価減	—
災害救助基金(物資)の増(減)	—
修学資金貸付金の償還免除	—
重要物品の受入	—
イ 流動資産・流動負債の増減	0
未収金の増加(減少)	—
還付未済金の減少	—
棚卸資産売却原価	—
棚卸資産評価損	—
不納欠損引当金繰入額	—
賞与等引当金繰入・取崩・戻入額	—
うち賞与・法定福利費支出時の引当金取崩額	—
ウ その他非現金取引項目	0
貸倒引当金繰入額	—
退職手当引当金繰入・取崩・戻入額	—
うち退職手当支出時の引当金取崩額	—
その他引当金繰入額	—
地方債発行差金	—
エ 投資的経費の財源	0
国庫支出金	—
分担金及び負担金	—
オ 行政コスト計算書に計上しない行政サービス活動収支	0
棚卸資産の原価に算入する支出額	—
カ 地方債利息の会計間の配賦	0
キ その他の取引項目	0
その他の行政収入	—
その他行政費用	—
その他特別収入	—
その他の特別費用	—
キャッシュ・フロー計算書の行政サービス活動収支差額	0

注記（不動産調達特別会計財務諸表）

1. 追加情報

（1）その他財務諸表の内容を理解するために必要と認められる事項

事業の概要

公共施設用地等の調達事業を行っています。

都市整備部財務の概要【不動産調達特別会計】

●貸借対照表

(貸借対照表の構造)

- ・ 府営公園等の整備に必要となる用地については、都市開発資金等の活用により不動産調達特別会計において先行取得し元利償還を行っている。このため、総資産額のうち、事業用資産が約58%を占めている。

(当期の主な変化)

- ・ 当期は、資産の部の固定資産における事業用資産が14億2百万円減少した。これは、事業用資産(服部緑地、久宝寺緑地事業土地)を売却したことが要因である。

●行政コスト計算書

(当期の主な変化)

- ・ 当期は、通常収支の部の行政費用の繰出金が44億29百万円減少した。その理由は、府営公園の整備に必要となる用地取得に係る地方債の元金償還額に対する繰出金の年度差額によるものである。

○主要施策成果と事業別財務諸表

(1) 道路事業 (目) 道路橋りょう費

事業の概要

大阪の活力と豊かな生活を支える道路ネットワーク形成のため、府道等の整備や鉄道との立体交差化、高速道路整備のための出資等を行う。また、老朽化が進む橋りょう等の予防保全対策等、適切な維持管理を行う。

(単位：円)

	金額	財 源 内 訳			
		国 庫	起 債	附帯歳入	一般歳入
予 算 現 額	69,868,107,000	26,850,850,000	32,044,000,000	6,486,610,000	4,486,647,000
決 算 額	48,704,668,562	16,233,651,718	26,338,000,000	6,228,593,607	▲ 95,576,763

事業の成果

道路改良費・街路費

■施策目標

- 大阪・関西の成長に必要なインフラの強化に向けて、選択と集中の下、重点投資により放射・環状方向の道路を整備し、広域拠点へのアクセス性の向上や、関西圏・地域間を結ぶ交通ネットワークの形成を図る。

■施策成果

- 都市計画道路 大阪住道線（写真1）、都市計画道路 大県本郷線（写真2）等を供用。
- 新名神高速道路 IC へのアクセス道路である府道 長尾八幡線（R5年度供用予定）や府県間道路の国道 371 号（2020 年代前半供用予定）（写真3）の整備、その他現道拡幅やバイパス事業を推進。



写真1：都市計画道路 大阪住道線（R3.3 供用）（大東市）



写真2：都市計画道路 大県本郷線（R3.3 供用）（柏原市）




写真3：国道 371 号（河内長野市）

道路改良費(電線共同溝)

■ 施策目標

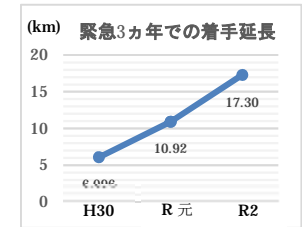
- ・「大阪府無電柱化推進計画」に基づき、都市防災の向上や快適な歩行空間の確保、良好な都市景観の確保の観点から無電柱化を推進。

■ 施策成果

- ・国道170号(羽曳野市)や大阪港八尾線(八尾市)等において電線共同溝事業を推進。(写真4)
- ・大阪府無電柱化推進計画において優先的に取組みを行う箇所として当面3か年(H30~R2年度)で着手予定であった延長約15kmに対して約17kmに着手。(グラフ1)



写真4：大阪港八尾線（八尾市）



グラフ1：緊急3か年での着手延長

橋りょう補修費

■ 施策目標

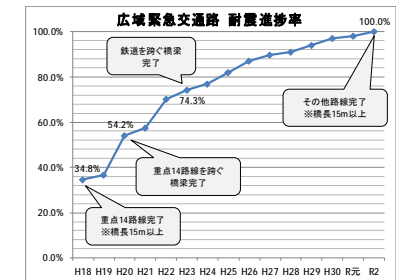
- ・「大阪府都市整備部 地震防災アクションプログラム」に基づき、災害時においても安全で円滑な通行の確保及び利用者の安全を確保するため、広域緊急交通路等における橋りょうの耐震補強工事を着実に推進。

■ 施策成果

- ・R2年度末目標であった397橋の耐震補強を完了。(写真5)(グラフ2)



写真5：大阪高槻京都線芝生大橋(耐震補強)



グラフ2：耐震補強進捗率

連続立体交差費

■ 施策目標

- ・踏切を除却し、分断された市街地の一体化による都市の活性化を図るとともに、交通遮断による渋滞や踏切事故の解消による地域交通の円滑化や安全性の向上を図る。

■ 施策成果

- ・南海本線・高師浜線(高石市)(R7年度完了予定)(写真6)、京阪本線(寝屋川市・枚方市)(R10年度完了予定)や阪急京都線(摂津市)(R15年度完了予定)の連続立体交差事業を推進。



写真6：南海本線(高石駅)

モノレール道整備費

■ 施策目標

- ・大阪都心部から放射状に形成された既存鉄道を環状方向に結節することにより、広域的な鉄道ネットワーク形成を図る。

■ 施策成果

- ・R11年開業目標としている大阪モノレール延伸(門真市駅~(仮称)瓜生堂駅)事業において支柱建設工事や瓜生堂車両基地の整備に着手(写真7)。



写真7：大阪モノレール延伸事業

■主な個別事業

(単位：円)

個別事業名称	予算現額	決算額	事業内容
1 道路監理費	128,618,000	126,657,829	道路占用料等を財源として、特殊車両通行の指導・取締りや不法投棄対策等の道路の監理を実施(約3千万円)、道路法により義務付けられている国土交通省への報告を行うため、道路現況調査及び道路台帳の更新を実施(約8千万円)
2 道路維持修繕費	4,899,347,000	4,481,461,770	既存の道路を常時良好な状態に保持するため、清掃、修繕等の維持管理を実施(約25億円)、府民の安全安心を守る道路施設の補修・改修を実施(約19億円) ※翌年度繰越額 315,041,000円
3 舗装道補修費	6,182,689,000	2,397,574,300	既存の道路を常時良好な状態に保持するため、舗装道の補修工事を実施 ※翌年度繰越額 914,014,000円
4 道路防災費	2,269,312,000	1,475,254,570	災害を未然に防ぐため、崩壊の危険性のある法面において防災工事を実施、主なものとして、法面対策事業(約13億円)や、交通規制設備設置事業(約1億円)を実施 ※翌年度繰越額 731,556,000円
5 道路改良費	14,912,867,000	10,672,545,040	新名神 IC アクセス道路や府県間道路の整備等、道路事業における現道拡幅事業(約36億円)及びバイパス事業(約71億円)を実施 ※翌年度繰越額 2,723,160,000円
6 道路改良費(電線共同溝)	1,352,090,000	493,343,436	「大阪府無電柱化推進計画」に基づき、電線共同溝の整備を実施 ※翌年度繰越額 816,767,000円

7	交通安全施設等整備費	5,298,393,000	3,535,244,598	通学路の安全対策をはじめ、歩道等の整備やバリアフリー化、交差点改良（約31億円）や、道路照明、道路標識の更新（約4億円）等の交通安全施設の整備を実施 ※翌年度繰越額 409,417,000円
8	橋りょう補修費	7,588,003,000	5,476,774,479	橋りょうの耐震補強や補修を実施 ※翌年度繰越額 2,060,245,000円
9	阪神高速道路建設費	104,000,000	104,000,000	府域の都市高速道路網（阪神高速道路）の整備を促進するため、独立行政法人日本高速道路保有・債務返済機構に対して出資
10	街路費	5,853,804,000	4,295,784,098	十三高槻線の整備をはじめ、バイパス事業（約39億円）や現道拡幅事業等（約4億円）の都市計画道路事業を実施 ※翌年度繰越額 1,451,671,000円
11	連続立体交差費	13,897,493,000	11,081,883,755	南海本線・高師浜線（高石市）での鉄道高架化工事や京阪本線（寝屋川市・枚方市）での工事着手に向けた用地買収等、4箇所の高架化事業を実施 ※翌年度繰越額 2,814,715,000円
12	モノレール道整備費	4,438,221,000	1,995,907,956	大阪モノレール（延長L=28.6km）の予防保全対策工事等を実施（約7億円）、大阪モノレール延伸（門真市駅～(仮称)瓜生堂駅）（R11年開業予定）に向けた設計、工事等を実施（約13億円） ※翌年度繰越額 2,405,504,000円
13	国直轄事業負担金	1,873,162,000	1,720,829,219	道路法、交通安全施設等整備事業の推進に関する法律、共同溝の整備等に関する特別措置法、電線共同溝の整備等に関する特別措置法及び空港法の規定に基づき地方公共団体が負担する経費
14	府道緑化事業費	1,063,016,000	846,711,202	府が管理する136路線に整備した街路樹の維持管理及び計画的更新を実施 ※翌年度繰越額 5,600,000円

貸借対照表

(令和3年3月31日現在)

(単位：百万円)

科 目	令和2年度 (A)	令和元年度 (B)	差 (A-B)	科 目	令和2年度 (A)	令和元年度 (B)	差 (A-B)
資産の部				負債の部			
I 流動資産	12,603	11,011	1,592	I 流動負債	134,685	155,318	▲ 20,633
現金預金	—	—	—	地方債	134,171	154,798	▲ 20,627
歳計現金等	—	—	—	短期借入金	—	—	—
歳入歳出外現金	—	—	—	他会計借入金	—	—	—
未収金	6,210	6,207	3	その他短期借入金	—	—	—
税未収金	—	—	—	賞与等引当金	344	351	▲ 7
その他未収金	6,210	6,207	3	未払金	—	—	—
不納欠損引当金	▲ 3,103	▲ 2,816	▲ 287	支払保証債務	—	—	—
基金	—	—	—	その他未払金	—	—	—
財政調整基金	—	—	—	還付未済金	—	—	—
減債基金	—	—	—	リース債務	170	170	1
短期貸付金	460	460	—	その他流動負債	—	—	—
貸倒引当金	—	—	—	II 固定負債	666,441	674,730	▲ 8,289
その他流動資産	9,037	7,161	1,876	地方債	662,421	670,400	▲ 7,979
II 固定資産	2,377,762	2,381,455	▲ 3,693	長期借入金	—	—	—
事業用資産	554	507	48	他会計借入金	—	—	—
有形固定資産	554	507	48	その他長期借入金	—	—	—
土地	504	454	50	退職手当引当金	3,832	3,979	▲ 146
建物	2	2	▲ 0	その他引当金	—	—	—
工作物	49	51	▲ 2	リース債務	188	351	▲ 163
立木竹	—	—	—	その他固定負債	—	—	—
船舶	—	—	—	負債の部合計	801,126	830,048	▲ 28,922
浮標等	—	—	—	純資産の部			
航空機	—	—	—	純資産	1,589,239	1,562,418	26,821
無形固定資産	—	—	—	(うち当期純資産増減額)	26,821	19,294	7,527
地上権	—	—	—				
特許権等	—	—	—				
インフラ資産	2,151,882	2,160,290	▲ 8,408				
有形固定資産	2,151,862	2,160,270	▲ 8,408				
土地	1,364,621	1,353,118	11,503				
建物	9	10	▲ 1				
工作物	787,232	807,142	▲ 19,910				
無形固定資産	20	20	—				
地上権	20	20	—				
特許権等	—	—	—				
重要物品	13	14	▲ 2				
図書	—	—	—				
リース資産	379	534	▲ 155				
ソフトウェア	—	—	—				
建設仮勘定	39,559	34,379	5,180				
投資その他の資産	185,375	185,731	▲ 356				
出資金	184,415	184,311	104				
法人等出資金	184,415	184,311	104				
公営企業会計出資金	—	—	—				
長期貸付金	900	1,360	▲ 460				
貸倒引当金	—	—	—				
基金	—	—	—				
減債基金	—	—	—				
減債基金借入金	—	—	—				
その他の基金	—	—	—				
その他基金借入金	—	—	—				
その他債権	60	60	—				
資産の部合計	2,390,365	2,392,466	▲ 2,100	純資産の部合計	1,589,239	1,562,418	26,821
				負債及び純資産の部合計	2,390,365	2,392,466	▲ 2,100

行政コスト計算書 (自 令和2年4月 1日・至 令和3年3月31日)

(単位：百万円)

科 目	令和2年度 (A)	令和元年度 (B)	差 (A - B)
通常収支の部			
I 行政収支の部			
1 行政収入	3,403	3,453	▲ 50
地方税	—	—	—
地方譲与税	—	—	—
市町村たばこ税府交付金	—	—	—
地方特例交付金	—	—	—
地方交付税	—	—	—
交通安全対策特別交付金	—	—	—
国民健康保険関係交付金	—	—	—
分担金及び負担金(行政費用充当)	180	195	▲ 15
使用料及び手数料	2,663	2,638	26
国庫支出金(行政費用充当)	4	1	3
財産収入	7	2	5
寄附金	1	2	▲ 1
繰入金	—	—	—
特別会計繰入金	—	—	—
公営企業会計繰入金	—	—	—
税諸収入	—	—	—
事業収入(特別会計)	—	—	—
その他行政収入	548	616	▲ 68
2 行政費用	54,603	55,197	▲ 595
税連動費用	—	—	—
給与関係費	4,000	4,063	▲ 63
物件費	5,282	4,854	428
維持補修費	6,307	6,002	304
社会保障扶助費	—	—	—
負担金・補助金・交付金等	4,939	7,831	▲ 2,892
国直轄事業負担金	1,721	1,736	▲ 15
繰出金	—	—	—
減価償却費	31,523	30,210	1,314
債務保証費	—	—	—
不納欠損引当金繰入額	287	▲ 0	287
貸倒引当金繰入額	—	—	—
賞与等引当金繰入額	344	351	▲ 7
退職手当引当金繰入額	200	151	50
その他引当金繰入額	—	—	—
その他行政費用	—	0	▲ 0
行政収支差額	▲ 51,200	▲ 51,744	544

科 目	令和2年度 (A)	令和元年度 (B)	差 (A - B)
II 金融収支の部			
1 金融収入	—	—	—
受取利息及び配当金	—	—	—
地方債発行差金	—	—	—
2 金融費用	3,006	4,243	▲ 1,236
地方債利息・手数料	3,006	4,243	▲ 1,236
地方債発行差金	—	—	—
他会計借入金利息等	—	—	—
金融収支差額	▲ 3,006	▲ 4,243	1,236
通常収支差額	▲ 54,206	▲ 55,986	1,780
特別収支の部			
1 特別収入	19,299	26,549	▲ 7,250
分担金及び負担金(公共施設等整備)	2,789	2,419	370
分担金及び負担金(災害復旧費)	—	—	—
国庫支出金(公共施設等整備)	16,234	17,399	▲ 1,165
国庫支出金(災害復旧費)	—	—	—
固定資産売却益	3	2,817	▲ 2,814
過年度修正益	271	1,964	▲ 1,692
その他特別収入	2	1,950	▲ 1,948
2 特別費用	2,065	35,567	▲ 33,503
固定資産売却損	210	35	174
固定資産除却損	74	80	▲ 6
災害復旧費	8	120	▲ 112
過年度修正損	491	4,013	▲ 3,522
その他特別費用	1,282	31,319	▲ 30,037
特別収支差額	17,234	▲ 9,018	26,253
当期収支差額	▲ 36,972	▲ 65,005	28,033
一般財源等配分調整額	33,465	35,058	▲ 1,593
一般会計からの繰入金	—	—	—
一般会計への繰出金	—	—	—
再計	▲ 3,507	▲ 29,947	26,440

事業類型：社会資本整備型 部 局：都市整備部
事業名：道路事業

キャッシュ・フロー計算書 (自 令和2年4月 1日・至 令和3年3月31日) (単位:百万円)

科 目	令和2年度 (A)	令和元年度 (B)	差 (A-B)
I 行政サービス活動			
行政収入	3,400	3,454	▲ 54
地方税	—	—	—
地方譲与税	—	—	—
市町村たばこ税府交付金	—	—	—
地方特例交付金	—	—	—
地方交付税	—	—	—
交通安全対策特別交付金	—	—	—
国民健康保険関係交付金	—	—	—
分担金及び負担金 (行政支出充当)	180	195	▲ 15
使用料及び手数料	2,662	2,638	24
国庫支出金(行政支出充当)	4	1	3
財産収入	7	2	5
寄附金	1	2	▲ 1
繰入金	—	—	—
特別会計繰入金	—	—	—
公営企業会計繰入金	—	—	—
税諸収入	—	—	—
事業収入(特別会計)	—	—	—
その他行政収入	546	617	▲ 70
行政支出	22,946	25,156	▲ 2,210
税連動支出	—	—	—
給与関係費	4,697	4,736	▲ 38
物件費	5,282	4,852	430
維持補修費	6,307	6,002	304
社会保障扶助費	—	—	—
負担金・補助金・交付金等	4,939	7,830	▲ 2,891
国直轄事業負担金	1,721	1,736	▲ 15
繰出金	—	—	—
金融収入	—	—	—
受取利息及び配当金	—	—	—
地方債発行差金	—	—	—
金融支出	3,006	4,243	▲ 1,236
地方債利息・手数料	3,006	4,243	▲ 1,236
他会計借入金利息等	—	—	—
特別収入	—	—	—
分担金及び負担金(災害復旧費)	—	—	—
国庫支出金(災害復旧費)	—	—	—
その他特別収入	—	—	—
特別支出	8	120	▲ 112
災害復旧費	8	120	▲ 112
その他特別支出	—	—	—
行政サービス活動収支差額	▲ 22,560	▲ 26,064	3,504

科 目	令和2年度 (A)	令和元年度 (B)	差 (A-B)
II 投資活動			
投資活動収入	19,754	25,710	▲ 5,956
分担金及び負担金 (公共施設等整備)	2,789	2,419	370
国庫支出金(公共施設等整備)	16,234	17,399	▲ 1,165
財産収入	142	5,353	▲ 5,212
基金繰入金(取崩額)	129	77	52
財政調整基金	—	—	—
その他の基金	129	77	52
貸付金元金回収収入	460	461	▲ 1
保証金等返還収入	—	—	—
その他投資活動収入	—	—	—
投資活動支出	30,490	34,537	▲ 4,047
公共施設等整備支出	30,386	34,056	▲ 3,670
基金積立金	—	—	—
財政調整基金	—	—	—
その他の基金	—	—	—
出資金	104	481	▲ 377
貸付金	—	—	—
保証金等支出	—	—	—
投資活動収支差額	▲ 10,736	▲ 8,827	▲ 1,909
行政活動キャッシュ・フロー収支差額	▲ 33,295	▲ 34,891	1,596
III 財務活動			
財務活動収入	—	—	—
地方債	—	—	—
他会計借入金等	—	—	—
基金繰入金(取崩額)	—	—	—
減債基金	—	—	—
基金借入金	—	—	—
その他財務活動収入	—	—	—
財務活動支出	170	167	2
地方債償還金	—	—	—
他会計借入金等償還金	—	—	—
ファイナンス・リース債務返済支出	170	167	2
基金積立金	—	—	—
減債基金	—	—	—
基金借入金償還金	—	—	—
財務活動収支差額	▲ 170	▲ 167	▲ 2
収支差額合計	▲ 33,465	▲ 35,058	1,593
一般財源等配分調整額	33,465	35,058	▲ 1,593
一般会計からの繰入金	—	—	—
一般会計への繰出金	—	—	—
前年度からの繰越金	—	—	—
形式収支	—	—	—
歳入歳出外現金受入額	—	—	—
歳入歳出外現金払出額	—	—	—
再計	—	—	—

純資産変動計算書

(単位:百万円)

区 分	開始残高 相 当	収支差額	内部取引	一般財源等 配分調整額	一般会計から の繰入金	一般会計への 繰出金	合 計
前期末残高	1,095,548	▲ 311,624	364,571	413,922	—	—	1,562,418
当期変動額	—	▲ 36,972	30,328	33,465	—	—	26,821
当期末残高	1,095,548	▲ 348,595	394,899	447,387	—	—	1,589,239

純資産変動分析表

(単位:百万円)

区 分	純資産増加	純資産減少	増加一減少	残 高	主な増減要因
前期末純資産残高				1,562,418	
【当期増減内容】					
I 固定資産のうち負債を伴わない額の増減					
①事業用資産(建設仮勘定を含む)		99			事業実施等による資産の増 +50 建設仮勘定の減 -147 管理する資産の減価償却等 -2
②インフラ資産(建設仮勘定を含む)	18,028				事業実施等による資産の増 +21,105 建設仮勘定の増 +5,326 管理する資産の減価償却等 -29,513 地方債の償還等により +21,110
③その他	6,984				渋滞対策特定都市高速道路整備事業貸付金の減 -100 有料道路整備特別貸付金の減 -360 地方債の償還等により +7,444
小 計	25,012	99	24,913		
II 資産の裏付けのない固定負債の増減					
①特別債					
②基金借入金					
③長期性債務(退職手当引当金等)	310				リース債務の減 +163 退職手当引当金の減 +146
小 計	310		310		
III その他の増減					
①その他の資産(負債を伴わないもの)	1,592				前払金の増 +1,876 その他未収金の増 +3 不納欠損引当金の増 -287
②その他の負債(資産を伴わないもの)	6				
小 計	1,598		1,598		
I ~ III の増減合計	26,920	99	26,821		
当期末純資産残高				1,589,239	

固定資産附属明細表（道路事業）

【都市整備部】

固定資産（有形）

（単位：百万円）

区 分	前期末 取得原価 ①	当期増加額 ②	当期減少額 ③	当期末 取得原価 ④=①+②-③	当期末減価 償却累計額 (減損を含む) ⑤	当期償却額 (減損を含む) ⑥	当期末残高 ④-⑤
事業用資産	512	752	702	562	7	2	554
土地	454	720	671	504	—	—	504
建物	2	11	11	2	0	0	2
工作物	56	20	20	56	7	2	49
立木竹	—	—	—	—	—	—	—
船舶	—	—	—	—	—	—	—
浮標等	—	—	—	—	—	—	—
航空機	—	—	—	—	—	—	—
インフラ資産	3,175,301	25,383	4,278	3,196,407	1,044,545	31,357	2,151,862
土地	1,353,118	12,187	684	1,364,621	—	—	1,364,621
建物	55	—	—	55	46	1	9
工作物	1,822,129	13,196	3,594	1,831,731	1,044,499	31,356	787,232
重要物品	46	1	2	45	32	3	13
図書	—	—	—	—	—	—	—
リース資産	1,546	7	3	1,550	1,170	162	379
ソフトウェア	—	—	—	—	—	—	—
建設仮勘定	34,379	20,666	15,487	39,559	—	—	39,559
合 計	3,211,783	46,810	20,471	3,238,122	1,045,755	31,523	2,192,367

固定資産（無形）

（単位：百万円）

区 分	前期末残高 ①	当期増加額 ②	当期減少額 ③	当期償却額 ④	当期末残高 ①+②-③
事業用資産	—	—	—	—	—
地上権	—	—	—	—	—
特許権等	—	—	—	—	—
インフラ資産	20	—	—	—	20
地上権	20	—	—	—	20
特許権等	—	—	—	—	—
合 計	20	—	—	—	20

注記（事業別財務諸表：道路事業）

1. 追加情報

（1）固定資産の減損の状況

（行政財産）

減損を認識したもの

用途	種類	場所	減損前の帳簿価額 (円)	減損に至った経緯	減損損失額 (円)	減損後の帳簿価額 (円)	減損損失額の算出方法の概要	
							帳簿価額と比較する正味売却価額・使用価値相当額の別とその算出方法	摘要
牧野穂谷線	土地	枚方市招堤南町1丁目	85,456,450	平成25年度に都市計画廃止が告示されたため	0	85,456,450	正味売却価額（路線価を採用）	正味売却価額が帳簿価額を下回らないため減損損失額は0
(都)大阪岸和田南海線 (泉佐野市)	土地	泉佐野市泉ヶ丘	583,121,610	平成29年度に都市計画廃止が告示されたため	0	583,121,610	正味売却価額（路線価を採用）	正味売却価額が帳簿価額を下回らないため減損損失額は0

（2）その他財務諸表の内容を理解するために必要と認められる事項

①事業の概要

大阪の活力と豊かな生活を支える道路ネットワーク形成のため、府道等の整備や鉄道との立体交差化、高速道路整備のための出資等を行っています。また、老朽化が進む橋りょう等の予防保全対策など適切な維持管理に取り組んでいます。

②当該事業に関し説明すべき固有の事項

○大阪府道路公社に対する出資金及び債務保証について

同公社が平成 31 年 3 月時点で公表した、有料道路の通行料金徴収期間満了時の未償還額は、569 億円と見込まれておりますが、同公社に対する債務保証損失引当金の計上は行っておりません。

○未収金について

未収金として計上しているものの内、6,189 百万円は、都市計画道路大和川線「常磐東開削トンネル工事」の損害額について、建設コンサルタント会社を被告として提起している民事訴訟の損害賠償請求金額です。

○資産の部における法人等出資金の内訳のうち、地方自治法第 238 条第 1 項第 6 号に規定する有価証券は、阪神高速道路㈱株式（2,877 百万円）、本州四国連絡高速道路㈱株式（109 百万円）です。

(2)河川砂防事業 (目) 河川砂防費

事業の概要

大雨等による洪水や土砂災害の被害を防止するため、治水施設・土砂災害防止施設の保全・整備を行うとともに住民の避難行動を支援するための防災情報の発信を行う。

南海トラフ巨大地震に備え、防潮堤補強等の地震・津波対策の推進と併せて津波・高潮ステーションを活用した防災・減災の啓発を行う。

(単位：円)

	金額	財 源 内 訳			
		国 庫	起 債	附帯歳入	一般歳入
予 算 現 額	73,203,873,000	26,673,907,000	39,662,000,000	1,475,472,000	5,392,494,000
決 算 額	51,631,725,165	16,536,304,074	32,639,000,000	1,417,640,758	1,038,780,333

事業の成果

河川改良費、寝屋川水系改良費、ダム建設費

■施策目標

- ・「人命を守ること」を最優先とする基本理念に基づき、「逃げる」「凌ぐ」「防ぐ」施策を組み合わせた総合的な治水対策を推進する。
- ・治水対策では、人口・資産が集積し洪水リスクが高い河川から優先的に取り組み、寝屋川流域での地下河川や流域調節池等の整備、安威川ダム建設等を推進する。また、氾濫時の影響が人家や道路などの重要インフラに及ぶ危険性がある箇所において、河道内樹木伐採と堆積土砂対策を推進する。
- ・避難行動の実施につながるよう、府管理河川における想定最大規模降雨による浸水想定区域図を作成・公表する。

■施策成果

- ・治水対策として、寝屋川北部地下河川守口調節池事業（写真1）、安威川ダム建設事業（写真2）及びその他河川改修事業を実施した。また、安威川等において樹木伐採・堆積土砂対策を実施した。
- ・改正水防法に基づく新たな洪水浸水想定区域図について、対象 39 河川の作成・公表が完了した。

<成果指標>

・寝屋川流域治水対策

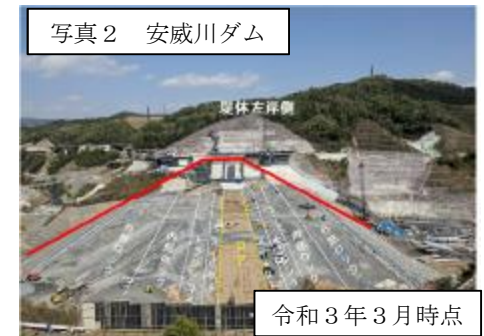
全体計画（基本高水のピーク流量 2,400m³/s）に対する整備率

平成 30 年度末	令和元年度末	令和 2 年度末
72.6%	72.8%	73.1%

・河川改修事業

時間雨量 50 ミリ程度対策（全延長 777km）

平成 30 年度末	令和元年度末	令和 2 年度末
88.6%	88.7%	88.9%



津波・高潮対策費

■施策目標

- ・「大阪府都市整備部地震防災アクションプログラム」に基づき取り組んでいる河川の防潮堤液状化対策等を着実に推進し早期完了をめざす。
- ・西大阪地域において、洪水リスクが高い河川の河道改修を推進する。

■施策成果

- ・令和5年度までの耐震化完了を目標とする、津波により浸水が始まる危険性のある水門内側の防潮堤（延長 **4.4km**）について、液状化対策工事を実施した。（写真3）
- ・神崎川において河床掘削を実施した。

<成果指標>

液状化対策進捗率（全延長 **26.8km**）

平成30年度末	令和元年度末	令和2年度末
79.0%	79.0%	88.0%



通常砂防費、急傾斜地崩壊対策費、土砂災害対策費

■施策目標

- ・土砂災害対策については、「人命を守ることを最優先とし、土砂災害防止法に基づく区域指定によりリスクを周知し、この情報をもとにハザードマップなどの作成や分かりやすい防災情報の提供等により警戒避難体制を整備する「逃げる」施策を進めるとともに、特別警戒区域内の新規開発を抑制しつつ、既存家屋に対する移転・補強の補助制度による「凌ぐ」施策や、「災害発生の危険度」や「災害発生時の影響度」による重点化箇所の対策を実施する「防ぐ」施策を組み合わせ、総合的かつ効果的な対策を進める。

■施策成果



- ・「人命を守ることを」に効果的な「逃げる」施策の軸となる地区単位ハザードマップ等の取り組みについて市町村を支援し、作成を促進した。
- ・土砂災害特別警戒区域内の危険住宅の移転1戸の助成を実施。
- ・新たに土石流対策4箇所、急傾斜地崩壊対策2箇所に着手したほか、オノ本川通常砂防事業（写真4）を含む土石流対策が3箇所、畑（4）地区急傾斜地崩壊対策事業（写真5）を含む急傾斜地崩壊対策が2箇所概成し、着実に推進した。

<成果指標>

地区単位ハザードマップ作成率

平成 30 年度末 (7,750)	令和元年度末 (7,967)	令和 2 年度末 (7,986)
76.0%	91.5%	92.0%

() 内：必要箇所数



避難行動支援事業費

■施策目標

- ・国土交通省が平成 29 年 6 月 20 日にとりまとめた「水防災意識社会の再構築に向けた緊急行動計画」に基づき、タイムライン策定を推進する。

■施策成果

- ・大津川流域広域タイムライン及び大阪湾沿岸（泉州）高潮広域タイムラインを策定し、運用開始した。

<成果指標>

広域タイムライン策定

平成 30 年度末	令和元年度末	令和 2 年度末
寝屋川流域大規模水害タイムライン	安威川流域洪水タイムライン 南河内地域広域タイムライン	大津川流域広域タイムライン 大阪湾沿岸（泉州）高潮広域タイムライン

■主な個別事業

(単位:円)

個別事業名称	予算現額	決算額	事業内容
1 河川管理費	103,860,000	85,291,422	適正に河川等の管理を行うため府管理河川の監視等を行うとともに、府民の河川愛護精神を醸成し、住民と行政の協働を推進
2 河川維持費	7,578,049,000	6,777,232,527	河川の治水機能及び河川環境の保全を行うための維持管理を実施 主なものとして堤防や護岸等の維持管理(約28億円)、河道内の堆積土砂撤去(約8億円)、河川設備の長寿命化(約15億円)、その他河川設備の維持管理等(約16億円) ※翌年度繰越額 719,045,000円
3 河川環境整備費	351,000,000	321,217,950	河川環境の整備、保全を図るため、良好な水辺空間の創造や汚濁の著しい河川の水質浄化を実施 ※翌年度繰越額 28,800,000円
4 河川改良費	8,912,010,000	6,135,361,546	時間雨量 50mm 程度の降雨による床下浸水及び河川ごとに設定する治水目標である時間雨量 65mm 程度もしくは 80mm 程度の降雨による床上浸水を防ぐための河川改修等の実施(約58億円)、平成27年の水防法改正に伴い、想定最大規模降雨による洪水浸水想定区域図を作成・公表(約3億円) ※翌年度繰越額 2,722,158,000円
5 寝屋川水系改良費	8,848,505,000	4,409,981,619	寝屋川流域の治水対策として、地下河川等の放流施設(約17億円)、遊水地(約10億円)、流域調節池等の貯留施設(約9億円)や河川改修など(約8億円)の整備を実施 ※翌年度繰越額 4,438,488,000円
6 都市小河川改良費	102,440,000	67,150,000	寝屋川流域の治水対策の一環として、東大阪市が本府と協議の上実施している河川改修事業に対して府が負担する経費 ※翌年度繰越額 35,290,000円
7 津波・高潮対策費	13,905,969,000	8,624,509,335	南海トラフ巨大地震に対する防潮堤の液状化対策事業を実施(約43億円)、また河床掘削事業(神崎川)を実施(約43億円) ※翌年度繰越額 5,281,457,000円

8	ダム建設費	18,379,067,000	12,749,041,580	安威川ダム建設事業及び関連事業を実施 主に本体工事（約74億円）、設備工事（約3億円）、及び左岸道路築造工事等の関連事業（約50億円）を実施 ※翌年度繰越額 5,627,870,000円
9	通常砂防費	3,146,757,000	1,648,750,390	土石流の土砂災害から人命・財産を守るため、砂防施設の整備を実施 ※翌年度繰越額 1,398,721,000円
10	急傾斜地崩壊対策費	811,459,000	450,283,120	がけ崩れ災害から人命を守るため、急傾斜地崩壊対策施設の整備を実施 ※翌年度繰越額 360,958,000円
11	砂防修繕費	346,694,000	311,273,970	土砂災害防止施設の管理・点検を実施、また砂防施設の維持補修を実施 ※翌年度繰越額 9,161,000円
12	水防対策費	83,178,000	81,696,195	水害の警戒や防御及びこれによる被害を軽減するために必要な水防施設器材の調達及び維持修繕等を実施
13	国直轄事業負担金	9,013,137,000	8,645,577,812	河川法、砂防法、地すべり等防止法、水資源開発機構法、特定多目的ダム法及び公共土木施設災害復旧事業費国庫負担法の規定に基づき地方公共団体が負担する経費
14	土砂災害対策費	619,590,000	569,552,000	土砂災害から人命を守るため、土砂災害の防災情報を提供するシステムの改修を実施するとともに、土砂災害特別警戒区域内の家屋の移転・補強に対する助成を実施 ※翌年度繰越額 48,709,000円
15	避難行動支援事業費	1,770,000	1,731,619	河川カメラと危機管理型水位計の情報提供及びタイムライン作成支援事業を実施
16	水防災情報システム再整備事業費	231,554,000	126,000,000	老朽化した水位計、雨量計、電源設備等の更新工事及びシステムの再整備業務を実施

17 河川更新費	709,770,000	568,770,000	治水施設の経年劣化が著しく進行し、一定延長での護岸崩落が懸念される区間等において施設の更新を実施 ※翌年度繰越額 141,000,000 円
18 地すべり対策事業費	53,000,000	52,353,580	地すべりから人命・財産を守るため、地すべり対策施設の整備を実施

貸借対照表

(令和3年3月31日現在)

(単位：百万円)

科 目	令和2年度 (A)	令和元年度 (B)	差 (A-B)	科 目	令和2年度 (A)	令和元年度 (B)	差 (A-B)
資産の部				負債の部			
I 流動資産	128	82	46	I 流動負債	64,135	85,793	▲ 21,658
現金預金	—	—	—	地方債	63,783	85,410	▲ 21,627
歳計現金等	—	—	—	短期借入金	—	—	—
歳入歳出外現金	—	—	—	他会計借入金	—	—	—
未収金	1,433	1,402	31	その他短期借入金	—	—	—
税未収金	—	—	—	賞与等引当金	338	348	▲ 10
その他未収金	1,433	1,402	31	未払金	—	—	—
不納欠損引当金	▲ 1,409	▲ 1,393	▲ 15	支払保証債務	—	—	—
基金	—	—	—	その他未払金	—	—	—
財政調整基金	—	—	—	還付未済金	—	—	—
減債基金	—	—	—	リース債務	14	15	▲ 1
短期貸付金	—	—	—	その他流動負債	—	20	▲ 20
貸倒引当金	—	—	—	II 固定負債	406,656	387,589	19,067
その他流動資産	104	74	31	地方債	402,917	383,644	19,273
II 固定資産	760,367	755,951	4,416	長期借入金	—	—	—
事業用資産	4,214	4,304	▲ 91	他会計借入金	—	—	—
有形固定資産	4,214	4,304	▲ 91	その他長期借入金	—	—	—
土地	3,278	3,315	▲ 36	退職手当引当金	3,714	3,910	▲ 196
建物	917	970	▲ 52	その他引当金	—	—	—
工作物	18	20	▲ 2	リース債務	25	35	▲ 10
立木竹	—	—	—	その他固定負債	—	—	—
船舶	—	—	—	負債の部合計	470,791	473,382	▲ 2,592
浮標等	0	0	▲ 0	純資産の部			
航空機	—	—	—	純資産	289,704	282,651	7,054
無形固定資産	—	—	—	(うち当期純資産増減額)	7,054	▲ 3,700	10,754
地上権	—	—	—				
特許権等	—	—	—				
インフラ資産	681,967	682,628	▲ 661				
有形固定資産	681,965	682,626	▲ 661				
土地	377	374	2				
建物	3,939	4,097	▲ 158				
工作物	677,650	678,154	▲ 505				
無形固定資産	2	2	—				
地上権	2	2	—				
特許権等	—	—	—				
重要物品	1	0	1				
図書	—	—	—				
リース資産	38	49	▲ 10				
ソフトウェア	—	—	—				
建設仮勘定	74,094	68,917	5,176				
投資その他の資産	53	53	—				
出資金	53	53	—				
法人等出資金	53	53	—				
公営企業会計出資金	—	—	—				
長期貸付金	—	—	—				
貸倒引当金	—	—	—				
基金	—	—	—				
減債基金	—	—	—				
減債基金借入金	—	—	—				
その他の基金	—	—	—				
その他基金借入金	—	—	—				
その他債権	0	0	—				
資産の部合計	760,495	756,033	4,462	純資産の部合計	289,704	282,651	7,054
				負債及び純資産の部合計	760,495	756,033	4,462

事業類型：社会資本整備型 部 局：都市整備部
事業名：河川砂防事業

行政コスト計算書 (自 令和2年4月 1日・至 令和3年3月31日) (単位：百万円)

科 目	令和2年度 (A)	令和元年度 (B)	差 (A-B)
通常収支の部			
I 行政収支の部			
1 行政収入	1,693	2,089	▲ 396
地方税	—	—	—
地方譲与税	—	—	—
市町村たばこ税府交付金	—	—	—
地方特例交付金	—	—	—
地方交付税	—	—	—
交通安全対策特別交付金	—	—	—
国民健康保険関係交付金	—	—	—
分担金及び負担金(行政費用充当)	10	23	▲ 13
使用料及び手数料	1,153	1,154	▲ 1
国庫支出金(行政費用充当)	314	653	▲ 339
財産収入	4	4	0
寄附金	—	—	—
繰入金	—	—	—
特別会計繰入金	—	—	—
公営企業会計繰入金	—	—	—
税諸収入	—	—	—
事業収入(特別会計)	—	—	—
その他行政収入	211	255	▲ 44
2 行政費用	51,145	48,292	2,853
税連動費用	—	—	—
給与関係費	3,834	3,967	▲ 133
物件費	4,463	3,515	948
維持補修費	6,300	6,473	▲ 173
社会保障扶助費	—	—	—
負担金・補助金・交付金等	1,615	1,705	▲ 90
国直轄事業負担金	8,646	6,384	2,262
繰出金	—	—	—
減価償却費	25,796	25,707	89
債務保証費	—	—	—
不納欠損引当金繰入額	15	▲ 1	16
貸倒引当金繰入額	—	—	—
賞与等引当金繰入額	338	348	▲ 10
退職手当引当金繰入額	138	194	▲ 56
その他引当金繰入額	—	—	—
その他行政費用	0	0	▲ 0
行政収支差額	▲ 49,452	▲ 46,203	▲ 3,249

科 目	令和2年度 (A)	令和元年度 (B)	差 (A-B)
II 金融収支の部			
1 金融収入	—	—	—
受取利息及び配当金	—	—	—
地方債発行差金	—	—	—
2 金融費用	1,834	2,415	▲ 582
地方債利息・手数料	1,834	2,415	▲ 582
地方債発行差金	—	—	—
他会計借入金利息等	—	—	—
金融収支差額	▲ 1,834	▲ 2,415	582
通常収支差額	▲ 51,286	▲ 48,618	▲ 2,668
特別収支の部			
1 特別収入	16,133	11,420	4,714
分担金及び負担金(公共施設等整備)	20	38	▲ 19
分担金及び負担金(災害復旧費)	—	—	—
国庫支出金(公共施設等整備)	15,986	11,281	4,705
国庫支出金(災害復旧費)	—	—	—
固定資産売却益	—	3	▲ 3
過年度修正益	34	94	▲ 60
その他特別収入	93	3	90
2 特別費用	115	3,296	▲ 3,181
固定資産売却損	2	8	▲ 6
固定資産除却損	60	138	▲ 78
災害復旧費	2	16	▲ 14
過年度修正損	51	3,051	▲ 3,000
その他特別費用	—	83	▲ 83
特別収支差額	16,018	8,124	7,894
当期収支差額	▲ 35,267	▲ 40,494	5,227
一般財源等配分調整額	39,471	33,971	5,500
一般会計からの繰入金	—	—	—
一般会計への繰出金	—	—	—
再計	4,204	▲ 6,523	10,727

キャッシュ・フロー計算書 (自 令和2年4月 1日・至 令和3年3月31日) (単位:百万円)

科 目	令和2年度 (A)	令和元年度 (B)	差 (A-B)
I 行政サービス活動			
行政収入	1,661	2,090	▲ 428
地方税	—	—	—
地方譲与税	—	—	—
市町村たばこ税府交付金	—	—	—
地方特例交付金	—	—	—
地方交付税	—	—	—
交通安全対策特別交付金	—	—	—
国民健康保険関係交付金	—	—	—
分担金及び負担金 (行政支出充当)	10	23	▲ 13
使用料及び手数料	1,153	1,155	▲ 2
国庫支出金(行政支出充当)	314	653	▲ 339
財産収入	4	4	0
寄附金	—	—	—
繰入金	—	—	—
特別会計繰入金	—	—	—
公営企業会計繰入金	—	—	—
税諸収入	—	—	—
事業収入(特別会計)	—	—	—
その他行政収入	180	255	▲ 75
行政支出	25,540	22,703	2,837
税連動支出	—	—	—
給与関係費	4,516	4,627	▲ 111
物件費	4,463	3,515	948
維持補修費	6,300	6,473	▲ 173
社会保障扶助費	—	—	—
負担金・補助金・交付金等	1,615	1,705	▲ 90
国直轄事業負担金	8,646	6,384	2,262
繰出金	—	—	—
金融収入	—	—	—
受取利息及び配当金	—	—	—
地方債発行差金	—	—	—
金融支出	1,834	2,415	▲ 582
地方債利息・手数料	1,834	2,415	▲ 582
他会計借入金利息等	—	—	—
特別収入	—	—	—
分担金及び負担金(災害復旧費)	—	—	—
国庫支出金(災害復旧費)	—	—	—
その他特別収入	—	—	—
特別支出	2	16	▲ 14
災害復旧費	2	16	▲ 14
その他特別支出	—	—	—
行政サービス活動収支差額	▲ 25,714	▲ 23,044	▲ 2,670

科 目	令和2年度 (A)	令和元年度 (B)	差 (A-B)
II 投資活動			
投資活動収入	16,187	11,419	4,768
分担金及び負担金 (公共施設等整備)	20	38	▲ 18
国庫支出金(公共施設等整備)	15,986	11,281	4,705
財産収入	108	49	59
基金繰入金(取崩額)	73	51	22
財政調整基金	—	—	—
その他の基金	73	51	22
貸付金元金回収収入	—	—	—
保証金等返還収入	—	—	—
その他投資活動収入	—	—	—
投資活動支出	29,930	22,331	7,598
公共施設等整備支出	29,930	22,331	7,598
基金積立金	—	—	—
財政調整基金	—	—	—
その他の基金	—	—	—
出資金	—	—	—
貸付金	—	—	—
保証金等支出	—	—	—
投資活動収支差額	▲ 13,743	▲ 10,912	▲ 2,830
行政活動キャッシュ・フロー収支差額	▲ 39,457	▲ 33,957	▲ 5,500
III 財務活動			
財務活動収入	—	—	—
地方債	—	—	—
他会計借入金等	—	—	—
基金繰入金(取崩額)	—	—	—
減債基金	—	—	—
基金借入金	—	—	—
その他財務活動収入	—	—	—
財務活動支出	15	14	0
地方債償還金	—	—	—
他会計借入金等償還金	—	—	—
ファイナンス・リース債務返済支出	15	14	0
基金積立金	—	—	—
減債基金	—	—	—
基金借入金償還金	—	—	—
財務活動収支差額	▲ 15	▲ 14	▲ 0
収支差額合計	▲ 39,471	▲ 33,971	▲ 5,500
一般財源等配分調整額	39,471	33,971	5,500
一般会計からの繰入金	—	—	—
一般会計への繰出金	—	—	—
前年度からの繰越金	—	—	—
形式収支	—	—	—
歳入歳出外現金受入額	—	—	—
歳入歳出外現金払出額	—	—	—
再計	—	—	—

純資産変動計算書

(単位:百万円)

区 分	開始残高 相 当	収支差額	内部取引	一般財源等 配分調整額	一般会計から の繰入金	一般会計への 繰出金	合 計
前期末残高	190,811	▲ 354,159	114,605	331,394	—	—	282,651
当期変動額	—	▲ 35,267	2,850	39,471	—	—	7,054
当期末残高	190,811	▲ 389,427	117,455	370,865	—	—	289,704

純資産変動分析表

(単位:百万円)

区 分	純資産増加	純資産減少	増加-減少	残 高	主な増減要因
前期末純資産残高				282,651	
【当期増減内容】					
I 固定資産のうち負債を伴わない額の増減					
①事業用資産(建設仮勘定を含む)		603			事業実施による資産の除却 -557 管理する資産の減価償却等 -46
②インフラ資産(建設仮勘定を含む)	12,463				事業実施による資産の増 +30,756 地方債の償還等により +22,652 管理する資産の減価償却等 -25,730 地方債の発行等により -15,217
③その他		5,090			事業実施による資産の取得 +26 管理する資産の減価償却等 -35 地方債の発行等により -5,081
小 計	12,463	5,693	6,770		
II 資産の裏付けのない固定負債の増減					
①特別債					
②基金借入金					
③長期性債務(退職手当引当金等)	206				退職手当引当金の減 +196 リース債務の減 +10
小 計	206		206		
III その他の増減					
①その他の資産(負債を伴わないもの)	46				
②その他の負債(資産を伴わないもの)	31				
小 計	78		78		
I～IIIの増減合計	12,746	5,693	7,054		
当期末純資産残高				289,704	

固定資産附属明細表（河川砂防事業）

【都市整備部】

固定資産（有形）

（単位：百万円）

区 分	前期末 取得原価 ①	当期増加額 ②	当期減少額 ③	当期末 取得原価 ④=①+②-③	当期末減価 償却累計額 (減損を含む) ⑤	当期償却額 (減損を含む) ⑥	当期末残高 ④-⑤
事業用資産	6,693	125	170	6,648	2,435	54	4,214
土地	3,315	125	162	3,278	—	—	3,278
建物	2,332	—	4	2,329	1,411	52	917
工作物	1,024	—	—	1,024	1,006	2	18
立木竹	—	—	—	—	—	—	—
船舶	—	—	—	—	—	—	—
浮標等	22	—	4	18	18	—	0
航空機	—	—	—	—	—	—	—
インフラ資産	1,523,141	26,213	1,145	1,548,210	866,245	25,727	681,965
土地	374	4	2	377	—	—	377
建物	11,008	51	—	11,060	7,121	210	3,939
工作物	1,511,759	26,157	1,143	1,536,773	859,124	25,517	677,650
重要物品	234	1	—	236	234	0	1
図書	—	—	—	—	—	—	—
リース資産	88	4	12	79	41	15	38
ソフトウェア	—	—	—	—	—	—	—
建設仮勘定	68,917	33,925	28,749	74,094	—	—	74,094
合 計	1,599,074	60,268	30,075	1,629,267	868,955	25,796	760,312

固定資産（無形）

（単位：百万円）

区 分	前期末残高 ①	当期増加額 ②	当期減少額 ③	当期償却額 ④	当期末残高 ①+②-③
事業用資産	—	27	27	—	—
地上権	—	27	27	—	—
特許権等	—	—	—	—	—
インフラ資産	2	—	—	—	2
地上権	2	—	—	—	2
特許権等	—	—	—	—	—
合 計	2	27	27	—	2

注記（事業別財務諸表：河川砂防事業）

1. 追加情報

（1）その他財務諸表の内容を理解するために必要と認められる事項

①事業の概要

大雨等による洪水や土砂災害の被害を防止するため、治水施設・土砂災害防止施設の保全・整備を行うとともに防災情報の発信を行っています。また、親しみやすい河川空間を構築するため水辺の環境整備を行っています。

②当該事業に関し説明すべき固有の事項

○ 豊能町土砂崩落に係る未収金について

未収金として計上しているものの内、1,387百万円については、平成26年2月に豊能町木代地区で大阪府砂防指定地管理条例に違反して行われていた盛土行為地において、大規模な土砂崩落が発生し、府道余野茨木線が通行止め等になったことから、本府が行為者に代わり復旧工事等を行い、その費用を当該行為者に請求しているものです。

(3)交通対策事業 (目) 交通対策費

事業の概要

都市における大量輸送の基幹となる鉄軌道の整備促進を図るため事業者への出資等を行う。また、都市の成長・魅力向上や、府民の暮らしの充実を図るため公共交通に関する取組みの方向性を示した公共交通戦略（R元年度改訂）に基づき、鉄道ネットワークの充実等、具体的な取組み推進するとともに、府民への交通安全の広報・啓発活動の推進を図る。

(単位：円)

	金額	財 源 内 訳			
		国 庫	起 債	附帯歳入	一般歳入
予 算 現 額	4,211,051,000	35,100,000	2,618,000,000	1,042,000,000	515,951,000
決 算 額	2,347,512,358	0	873,000,000	1,042,000,000	432,512,358

事業の成果

交通安全普及費

■施策目標

- 第10次大阪府交通安全計画及び令和2年度大阪府交通安全実施計画に基づき、大阪府交通対策協議会の構成機関をはじめ、関係機関・団体等と連携しながら、交通ルール遵守の徹底など交通安全思想の普及啓発に取り組み、更なる「交通死亡事故減少」を図る。

■施策成果

- 令和2年中の大阪府内における交通事故発生状況は、死者数が124人で5年連続減少し、統計史上最少となったほか、事故件数及び負傷者数についても16年連続の減少となった。

大阪圏鉄道網整備費・北大阪急行整備促進費

■施策目標

- 公共交通戦略（R元年度改訂）に基づき、大阪・関西の成長に向け、事業者や関係機関とともに鉄道ネットワークの充実・強化を図る。(図1)

■施策成果

- なにわ筋線（R12年度末開業目標）の整備促進を図るため、関西高速鉄道(株)へ出資、補助を実施。
- 北大阪急行延伸（R5年度開業目標）の整備促進を図るため、箕面市へ補助を実施。

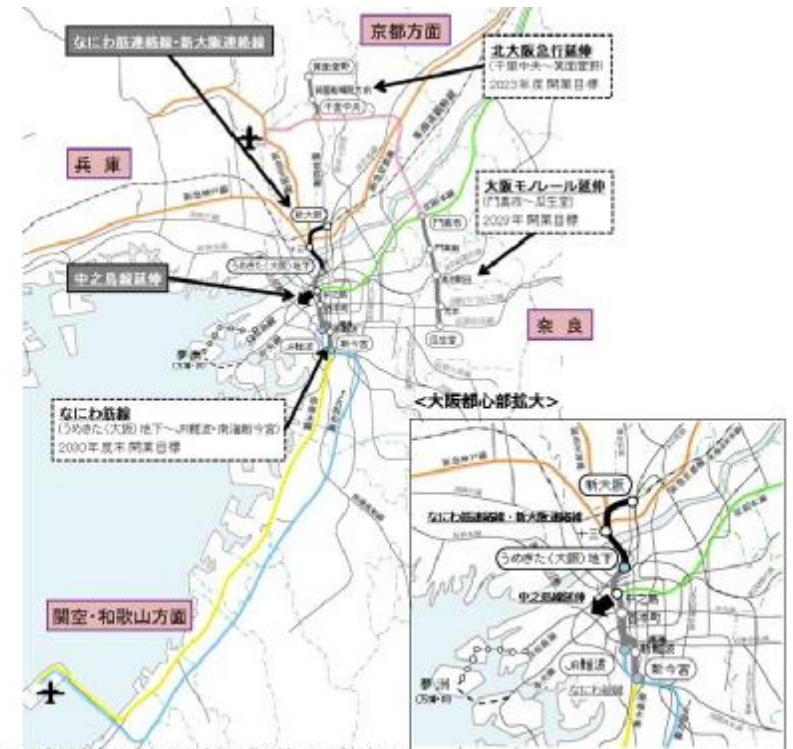


図1：路線図

鉄道地震防災対策費

■ 施策目標

- ・「大阪府都市整備部 地震防災アクションプログラム」等に基づき、鉄道事業者が実施する鉄道施設の耐震補強を促進し、鉄道利用者の安全確保を図るとともに、鉄道と交差・並走する緊急輸送道路の機能を確保する。

■ 施策成果

- ・大規模地震時に避難活動等で利用者等の集中が想定される鉄道駅部や広域緊急交通路に影響を及ぼす高架橋等の鉄道施設について、対策予定の鉄道駅 25 駅のうち 15 駅及び高架橋等 48 箇所のうち 28 箇所耐震対策済。(R2 年度：駅、高架橋等 13 箇所対策済) (写真 1)

可動式ホーム柵整備費

■ 施策目標

- ・「大阪府内の駅ホームにおける安全性向上の取組みについて(平成 30 年 3 月)」に基づき、鉄道事業者が実施する可動式ホーム柵の整備を促進し、鉄道利用者の安全確保及び障がい者や高齢者等の移動の円滑化を図る。

■ 施策成果

- ・一日あたりの利用者 10 万人以上の 27 駅のうち 16 駅で整備済。(R2 年度：4 駅対策済) (写真 2)



写真 1：鉄道耐震補強状況（北大阪急行南北線 国道 423 号並走部）



写真 2：可動式ホーム柵整備状況（Osaka Metro 御堂筋線 新大阪駅）

■主な個別事業

(単位：円)

個別事業名称	予算現額	決算額	事業内容
1 交通安全普及費	18,934,000	14,407,244	府民の交通ルールの遵守徹底を図るため、各季の交通安全運動に伴うキャンペーンや広報啓発活動、交通安全教育指導員派遣事業等を実施するとともに、自転車条例制定に伴う交通安全教育の充実や保険加入義務化等の周知・啓発を図るため、自転車シミュレータを活用した交通安全事業や広報啓発活動等を実施
2 大阪圏鉄道網整備費	2,791,671,000	1,045,745,002	なにお筋線の整備促進を図るため、同鉄道の建設主体である関西高速鉄道(株)に対して出資、補助(約9億6千万円)を実施、おおさか東線の整備の一環として、同鉄道の建設主体である大阪外環状鉄道(株)に対し、貸付(約9千万円)を実施 ※翌年度繰越額 1,745,924,000円
3 鉄道地震防災対策費	126,450,000	121,024,000	鉄道利用者の安全確保を図るため、鉄道施設における耐震補強について、国・地元市とともに4駅、高架橋等9箇所(近畿日本鉄道(株)、京阪電気鉄道(株)、阪急電鉄(株)、阪神電気鉄道(株)、大阪市高速電気軌道(株)、北大阪急行電鉄(株))に対して補助金の交付を実施
4 公共交通戦略推進費	41,207,000	38,944,112	コロナ禍での府営駐車場の適正な管理運営を確保するため、指定管理者に対して運営経費の還付(約3千万円)を実施、宿泊税等を活用し、乗継案内の充実を図る4駅(西日本旅客鉄道(株)、近畿日本鉄道(株)、阪神電気鉄道(株)、南海電気鉄道(株))に対して補助金の交付(約1千万円)を実施
5 可動式ホーム柵整備費	85,108,000	85,108,000	障がい者や高齢者等の移動の円滑化を図るとともに、鉄道利用者の安全を確保するため、駅の可動式ホーム柵整備事業について、国・地元市とともに5駅(大阪市高速電気軌道(株)、京阪電気鉄道(株))に対して補助金の交付を実施
6 北大阪急行整備促進費	1,042,000,000	1,042,000,000	北大阪急行延伸事業促進のため、事業主体である箕面市に対して補助金の交付を実施

貸借対照表

(令和3年3月31日現在)

(単位：百万円)

科 目	令和2年度 (A)	令和元年度 (B)	差 (A-B)	科 目	令和2年度 (A)	令和元年度 (B)	差 (A-B)
資産の部				負債の部			
I 流動資産	—	—	—	I 流動負債	5,601	6,381	▲ 780
現金預金	—	—	—	地方債	5,587	6,365	▲ 778
歳計現金等	—	—	—	短期借入金	—	—	—
歳入歳出外現金	—	—	—	他会計借入金	—	—	—
未収金	—	—	—	その他短期借入金	—	—	—
税未収金	—	—	—	賞与等引当金	14	16	▲ 2
その他未収金	—	—	—	未払金	—	—	—
不納欠損引当金	—	—	—	支払保証債務	—	—	—
基金	—	—	—	その他未払金	—	—	—
財政調整基金	—	—	—	還付未済金	—	—	—
減債基金	—	—	—	リース債務	—	—	—
短期貸付金	—	—	—	その他流動負債	—	—	—
貸倒引当金	—	—	—	II 固定負債	38,683	39,674	▲ 991
その他流動資産	—	—	—	地方債	38,525	39,500	▲ 975
II 固定資産	63,385	62,631	755	長期借入金	—	—	—
事業用資産	—	—	—	他会計借入金	—	—	—
有形固定資産	—	—	—	その他長期借入金	—	—	—
土地	—	—	—	退職手当引当金	158	175	▲ 16
建物	—	—	—	その他引当金	—	—	—
工作物	—	—	—	リース債務	—	—	—
立木竹	—	—	—	その他固定負債	—	—	—
船舶	—	—	—	負債の部合計	44,284	46,055	▲ 1,771
浮標等	—	—	—	純資産の部			
航空機	—	—	—	純資産	19,101	16,576	2,525
無形固定資産	—	—	—	(うち当期純資産増減額)	2,525	2,209	317
地上権	—	—	—				
特許権等	—	—	—				
インフラ資産	—	—	—				
有形固定資産	—	—	—				
土地	—	—	—				
建物	—	—	—				
工作物	—	—	—				
無形固定資産	—	—	—				
地上権	—	—	—				
特許権等	—	—	—				
重要物品	0	0	—				
図書	—	—	—				
リース資産	—	—	—				
ソフトウェア	—	—	—				
建設仮勘定	—	—	—				
投資その他の資産	63,385	62,631	755				
出資金	43,057	42,390	667				
法人等出資金	43,057	42,390	667				
公営企業会計出資金	—	—	—				
長期貸付金	20,328	20,241	87				
貸倒引当金	—	—	—				
基金	—	—	—				
減債基金	—	—	—				
減債基金借入金	—	—	—				
その他の基金	—	—	—				
その他基金借入金	—	—	—				
その他債権	—	—	—				
資産の部合計	63,385	62,631	755	純資産の部合計	19,101	16,576	2,525
				負債及び純資産の部合計	63,385	62,631	755

行政コスト計算書 (自 令和2年4月 1日・至 令和3年3月31日)

(単位：百万円)

科 目	令和2年度 (A)	令和元年度 (B)	差 (A - B)
通常収支の部			
I 行政収支の部			
1 行政収入	671	642	28
地方税	—	—	—
地方譲与税	—	—	—
市町村たばこ税府交付金	—	—	—
地方特例交付金	—	—	—
地方交付税	—	—	—
交通安全対策特別交付金	—	—	—
国民健康保険関係交付金	—	—	—
分担金及び負担金(行政費用充当)	—	—	—
使用料及び手数料	—	—	—
国庫支出金(行政費用充当)	—	2	▲ 2
財産収入	—	—	—
寄附金	—	0	▲ 0
繰入金	—	—	—
特別会計繰入金	—	—	—
公営企業会計繰入金	—	—	—
税諸収入	—	—	—
事業収入(特別会計)	—	—	—
その他行政収入	671	640	31
2 行政費用	1,768	3,020	▲ 1,252
税連動費用	—	—	—
給与関係費	163	178	▲ 15
物件費	43	26	17
維持補修費	—	—	—
社会保障扶助費	—	—	—
負担金・補助金・交付金等	1,550	2,779	▲ 1,229
国直轄事業負担金	—	—	—
繰出金	—	—	—
減価償却費	—	—	—
債務保証費	—	—	—
不納欠損引当金繰入額	—	—	—
貸倒引当金繰入額	—	—	—
賞与等引当金繰入額	14	16	▲ 2
退職手当引当金繰入額	▲ 2	21	▲ 23
その他引当金繰入額	—	—	—
その他行政費用	—	—	—
行政収支差額	▲ 1,098	▲ 2,378	1,281

科 目	令和2年度 (A)	令和元年度 (B)	差 (A - B)
II 金融収支の部			
1 金融収入	38	38	—
受取利息及び配当金	38	38	—
地方債発行差金	—	—	—
2 金融費用	185	206	▲ 21
地方債利息・手数料	185	206	▲ 21
地方債発行差金	—	—	—
他会計借入金利息等	—	—	—
金融収支差額	▲ 148	▲ 169	21
通常収支差額	▲ 1,245	▲ 2,547	1,302
特別収支の部			
1 特別収入	—	—	—
分担金及び負担金(公共施設等整備)	—	—	—
分担金及び負担金(災害復旧費)	—	—	—
国庫支出金(公共施設等整備)	—	—	—
国庫支出金(災害復旧費)	—	—	—
固定資産売却益	—	—	—
過年度修正益	—	—	—
その他特別収入	—	—	—
2 特別費用	—	—	—
固定資産売却損	—	—	—
固定資産除却損	—	—	—
災害復旧費	—	—	—
過年度修正損	—	—	—
その他特別費用	—	—	—
特別収支差額	—	—	—
当期収支差額	▲ 1,245	▲ 2,547	1,302
一般財源等配分調整額	976	413	563
一般会計からの繰入金	—	—	—
一般会計への繰出金	—	—	—
再計	▲ 269	▲ 2,134	1,865

事業類型：社会資本整備型 部 局：都市整備部
事業名：交通対策事業

キャッシュ・フロー計算書 (自 令和2年4月 1日・至 令和3年3月31日) (単位:百万円)

科 目	令和2年度 (A)	令和元年度 (B)	差 (A-B)
I 行政サービス活動			
行政収入	671	642	28
地方税	—	—	—
地方譲与税	—	—	—
市町村たばこ税府交付金	—	—	—
地方特例交付金	—	—	—
地方交付税	—	—	—
交通安全対策特別交付金	—	—	—
国民健康保険関係交付金	—	—	—
分担金及び負担金 (行政支出充当)	—	—	—
使用料及び手数料	—	—	—
国庫支出金(行政支出充当)	—	2	▲ 2
財産収入	—	—	—
寄附金	—	0	▲ 0
繰入金	—	—	—
特別会計繰入金	—	—	—
公営企業会計繰入金	—	—	—
税諸収入	—	—	—
事業収入(特別会計)	—	—	—
その他行政収入	671	640	31
行政支出	1,786	3,011	▲ 1,225
税連動支出	—	—	—
給与関係費	193	207	▲ 13
物件費	43	26	17
維持補修費	—	—	—
社会保障扶助費	—	—	—
負担金・補助金・交付金等	1,550	2,779	▲ 1,229
国直轄事業負担金	—	—	—
繰出金	—	—	—
金融収入	38	38	—
受取利息及び配当金	38	38	—
地方債発行差金	—	—	—
金融支出	185	206	▲ 21
地方債利息・手数料	185	206	▲ 21
他会計借入金利息等	—	—	—
特別収入	—	—	—
分担金及び負担金(災害復旧費)	—	—	—
国庫支出金(災害復旧費)	—	—	—
その他特別収入	—	—	—
特別支出	—	—	—
災害復旧費	—	—	—
その他特別支出	—	—	—
行政サービス活動収支差額	▲ 1,263	▲ 2,538	1,274

科 目	令和2年度 (A)	令和元年度 (B)	差 (A-B)
II 投資活動			
投資活動収入	1,042	2,438	▲ 1,396
分担金及び負担金 (公共施設等整備)	—	—	—
国庫支出金(公共施設等整備)	—	—	—
財産収入	—	—	—
基金繰入金(取崩額)	1,042	2,438	▲ 1,396
財政調整基金	—	—	—
その他の基金	1,042	2,438	▲ 1,396
貸付金元金回収収入	—	—	—
保証金等返還収入	—	—	—
その他投資活動収入	—	—	—
投資活動支出	755	314	441
公共施設等整備支出	—	—	—
基金積立金	—	—	—
財政調整基金	—	—	—
その他の基金	—	—	—
出資金	667	70	597
貸付金	87	244	▲ 156
保証金等支出	—	—	—
投資活動収支差額	287	2,125	▲ 1,837
行政活動キャッシュ・フロー収支差額	▲ 976	▲ 413	▲ 563
III 財務活動			
財務活動収入	—	—	—
地方債	—	—	—
他会計借入金等	—	—	—
基金繰入金(取崩額)	—	—	—
減債基金	—	—	—
基金借入金	—	—	—
その他財務活動収入	—	—	—
財務活動支出	—	—	—
地方債償還金	—	—	—
他会計借入金等償還金	—	—	—
ファイナンス・リース債務返済支出	—	—	—
基金積立金	—	—	—
減債基金	—	—	—
基金借入金償還金	—	—	—
財務活動収支差額	—	—	—
収支差額合計	▲ 976	▲ 413	▲ 563
一般財源等配分調整額	976	413	563
一般会計からの繰入金	—	—	—
一般会計への繰出金	—	—	—
前年度からの繰越金	—	—	—
形式収支	—	—	—
歳入歳出外現金受入額	—	—	—
歳入歳出外現金払出額	—	—	—
再計	—	—	—

純資産変動計算書

(単位:百万円)

区 分	開始残高 相 当	収支差額	内部取引	一般財源等 配分調整額	一般会計から の繰入金	一般会計への 繰出金	合 計
前期末残高	7,833	▲ 13,164	7,659	14,248	—	—	16,576
当期変動額	—	▲ 1,245	2,795	976	—	—	2,525
当期末残高	7,833	▲ 14,410	10,453	15,224	—	—	19,101

純資産変動分析表

(単位:百万円)

区 分	純資産増加	純資産減少	増加—減少	残 高	主な増減要因
前期末純資産残高				16,576	
【当期増減内容】					
I 固定資産のうち負債を伴わない額の増減					
①事業用資産(建設仮勘定を含む)					
②インフラ資産(建設仮勘定を含む)	24				
③その他	2,483				関西高速鉄道(株)への出資金の増 +667 地方債の償還等により +1,729
小 計	2,507		2,507		
II 資産の裏付けのない固定負債の増減					
①特別債					
②基金借入金					
③長期性債務(退職手当引当金等)	16				
小 計	16		16		
III その他の増減					
①その他の資産(負債を伴わないもの)					
②その他の負債(資産を伴わないもの)	2				
小 計	2		2		
I～IIIの増減合計	2,525		2,525		
当期末純資産残高				19,101	

事業類型：社会資本整備型 部 局：都市整備部
事業名：交通対策事業

固定資産附属明細表（交通対策事業）

【都市整備部】

固定資産（有形）

（単位：百万円）

区 分	前期末 取得原価 ①	当期増加額 ②	当期減少額 ③	当期末 取得原価 ④=①+②-③	当期末減価 償却累計額 (減損を含む) ⑤	当期償却額 (減損を含む) ⑥	当期末残高 ④-⑤
事業用資産	-	-	-	-	-	-	-
土地	-	-	-	-	-	-	-
建物	-	-	-	-	-	-	-
工作物	-	-	-	-	-	-	-
立木竹	-	-	-	-	-	-	-
船舶	-	-	-	-	-	-	-
浮標等	-	-	-	-	-	-	-
航空機	-	-	-	-	-	-	-
インフラ資産	-	-	-	-	-	-	-
土地	-	-	-	-	-	-	-
建物	-	-	-	-	-	-	-
工作物	-	-	-	-	-	-	-
重要物品	61	-	-	61	61	-	0
図書	-	-	-	-	-	-	-
リース資産	-	-	-	-	-	-	-
ソフトウェア	-	-	-	-	-	-	-
建設仮勘定	-	-	-	-	-	-	-
合 計	61	-	-	61	61	-	0

固定資産（無形）

（単位：百万円）

区 分	前期末残高 ①	当期増加額 ②	当期減少額 ③	当期償却額 ④	当期末残高 ①+②-③
事業用資産	-	-	-	-	-
地上権	-	-	-	-	-
特許権等	-	-	-	-	-
インフラ資産	-	-	-	-	-
地上権	-	-	-	-	-
特許権等	-	-	-	-	-
合 計	-	-	-	-	-

注記（事業別財務諸表：交通対策事業）

1. 追加情報

（1）その他財務諸表の内容を理解するために必要と認められる事項

①事業の概要

都市における大量輸送の基幹となる鉄軌道の整備促進を図るため事業者への出資等を行っています。さらに、公共交通の利用者の利便性向上に向けて取り組んでいます。また、交通安全の広報・啓発活動を推進しています。

②当該事業に関し説明すべき固有の事項

資産の部における法人等出資金の内訳のうち、地方自治法第 238 条第 1 項第 6 号に規定する有価証券は、大阪モノレール(株)株式 9,463 百万円、大阪外環状鉄道(株)株式 7,110 百万円、関西高速鉄道(株)株式 18,787 百万円、西大阪高速鉄道(株)株式 2,967 百万円、中之島高速鉄道(株)株式 4,356 百万円、北大阪急行(株)株式 375 百万円です。

事業類型：社会資本整備型 部 局：都市整備部
事業名：交通対策事業

(4) 公園事業 (目) 公園費

事業の概要

府営公園の整備や改修、管理（指定管理者制度を含む）に関することや、地域協働による「みどりづくり」の推進等を実施。
(単位：円)

	金額	財 源 内 訳			
		国 庫	起 債	附帯歳入	一般歳入
予 算 現 額	7,868,014,000	1,711,650,000	2,935,000,000	466,752,000	2,754,612,000
決 算 額	6,807,178,652	1,266,741,000	2,571,000,000	375,562,657	2,593,874,995

事業の成果

公園管理費、公園緑地整備費、公園都市緑化振興費

■施策目標

- 身近な自然にふれあえる緑の空間やスポーツ・レクリエーションの場として、多くの府民に活用される公園をめざすとともに、災害時における防災機能を確保するための防災公園整備を行う。
- 公園施設の維持管理において、平成27年3月に策定した「公園施設長寿命化計画」に基づく、予防保全を中心とした計画的な補修を実施することにより施設の長寿命化を図る。
- 公園の更なる魅力づくりに向けて、民間の知恵とノウハウを活かしたイベントなどの取組みを推進するとともに、新たな管理運営制度の導入を検討するなど、利活用の促進に取り組む。
- みどりの風を感じる大都市・大阪の実現に向け地域協働による「みどりづくり」の推進を図る。

■施策成果

- 久宝寺緑地等において、防災公園整備のため用地買収、避難広場の整備（写真1）を実施した。
(⇒府営公園全体で開設面積が2.5ha増加（グラフ1）)
- 深北緑地等のトイレ改修（写真2）を実施するなど、施設・設備の点検、劣化状況の診断、健全度の評価、補修、更新を計画的に実施した。
- 球技広場などの運動施設を、本来のスポーツ目的以外のイベントに活用（写真3）したにぎわいの創出や、次期指定管理者の公募に向け、事前事業提案募集の結果を踏まえ、PMO型指定管理・P-PFI型施設整備を導入する公園を決定し、募集要項等の策定に取り組んだ。
- 企業・団体等からの寄付金を集め、みどりの風促進区域における民有地緑化（みどりの風の道形成）事業と府管理道路における街路樹の植樹（マイツリー事業）（写真4）を実施した。

開設面積
【ha】

グラフ1: 府営公園の開設面積の推移

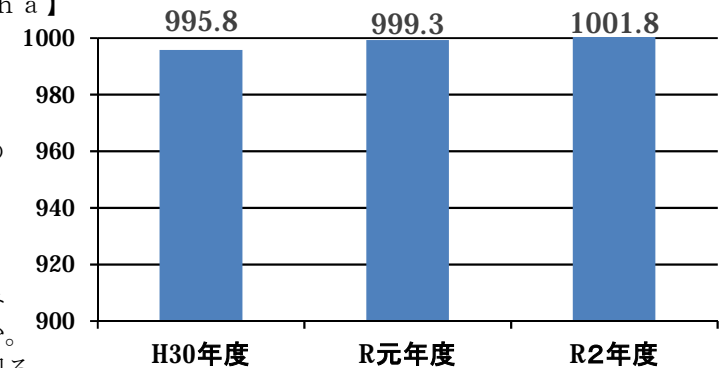


写真1：防災公園整備
(久宝寺緑地 避難広場 基盤整備状況)



写真2：トイレ改修（深北緑地）
 〈左写真：改修前、右写真：改修後〉



写真3：球技広場でランタンナイトを実施（住之江公園）



写真4：マイツリー事業（豊中市）

■主な個別事業

(単位：円)

個別事業名称	予算現額	決算額	事業内容
1 公園管理費	5,421,034,000	4,516,609,990	指定管理者への公園管理委託（約24億円）や計画的改修等（約21億円）及び未開設区域の維持管理を実施 ※翌年度繰越額 678,370,000円
2 公園緑地整備費	2,309,878,000	2,155,137,458	久宝寺緑地等の防災公園整備等（約6億円）や新規開設に向けた用地買収（約16億円）を実施 ※翌年度繰越額 147,298,000円
3 公園都市緑化振興費	4,950,000	4,255,918	企業・団体等からの寄付金を集め、みどりの風促進区域における民有地緑化（みどりの風の道形成事業）と府管理道路における街路樹の植樹（マイツリー事業）を実施
4 泉佐野丘陵緑地整備事業費	65,152,000	64,175,869	泉佐野丘陵緑地中地区、未開設地の整備を実施
5 国直轄事業負担金	66,928,000	66,927,417	都市公園法の規定に基づき、地方公共団体が負担する経費

貸借対照表

(令和3年3月31日現在)

(単位：百万円)

科 目	令和2年度 (A)	令和元年度 (B)	差 (A-B)	科 目	令和2年度 (A)	令和元年度 (B)	差 (A-B)
資産の部				負債の部			
I 流動資産	1,070	3	1,066	I 流動負債	6,432	10,989	▲ 4,557
現金預金	1,070	—	1,070	地方債	6,338	10,890	▲ 4,552
歳計現金等	1,070	—	1,070	短期借入金	—	—	—
歳入歳出外現金	—	—	—	他会計借入金	—	—	—
未収金	0	4	▲ 3	その他短期借入金	—	—	—
税未収金	—	—	—	賞与等引当金	78	78	▲ 0
その他未収金	0	4	▲ 3	未払金	—	—	—
不納欠損引当金	▲ 0	▲ 0	0	支払保証債務	—	—	—
基金	—	—	—	その他未払金	—	—	—
財政調整基金	—	—	—	還付未済金	—	—	—
減債基金	—	—	—	リース債務	16	20	▲ 5
短期貸付金	—	—	—	その他流動負債	—	—	—
貸倒引当金	—	—	—	II 固定負債	64,986	64,233	753
その他流動資産	—	—	—	地方債	64,109	63,318	791
II 固定資産	439,242	437,771	1,471	長期借入金	—	—	—
事業用資産	436,227	434,651	1,576	他会計借入金	—	—	—
有形固定資産	436,227	434,651	1,576	その他長期借入金	—	—	—
土地	404,734	403,567	1,167	退職手当引当金	856	879	▲ 23
建物	8,241	8,223	18	その他引当金	—	—	—
工作物	23,250	22,858	391	リース債務	21	36	▲ 16
立木竹	2	2	—	その他固定負債	—	—	—
船舶	—	—	—	負債の部合計	71,417	75,222	▲ 3,805
浮標等	—	—	—	純資産の部			
航空機	—	—	—	純資産	368,895	362,553	6,342
無形固定資産	—	—	—	(うち当期純資産増減額)	6,342	5,167	1,176
地上権	—	—	—				
特許権等	—	—	—				
インフラ資産	—	0	▲ 0				
有形固定資産	—	0	▲ 0				
土地	—	—	—				
建物	—	—	—				
工作物	—	0	▲ 0				
無形固定資産	—	—	—				
地上権	—	—	—				
特許権等	—	—	—				
重要物品	15	19	▲ 4				
図書	—	—	—				
リース資産	36	56	▲ 20				
ソフトウェア	—	—	—				
建設仮勘定	1,249	1,329	▲ 80				
投資その他の資産	1,716	1,716	—				
出資金	1,716	1,716	—				
法人等出資金	1,716	1,716	—				
公営企業会計出資金	—	—	—				
長期貸付金	—	—	—				
貸倒引当金	—	—	—				
基金	—	—	—				
減債基金	—	—	—				
減債基金借入金	—	—	—				
その他の基金	—	—	—				
その他基金借入金	—	—	—				
その他債権	—	—	—				
資産の部合計	440,312	437,775	2,538	純資産の部合計	368,895	362,553	6,342
				負債及び純資産の部合計	440,312	437,775	2,538

行政コスト計算書 (自 令和2年4月 1日・至 令和3年3月31日)

(単位: 百万円)

科 目	令和2年度 (A)	令和元年度 (B)	差 (A-B)
通常収支の部			
I 行政収支の部			
1 行政収入	1,436	538	898
地方税	—	—	—
地方譲与税	—	—	—
市町村たばこ税府交付金	—	—	—
地方特例交付金	—	—	—
地方交付税	—	—	—
交通安全対策特別交付金	—	—	—
国民健康保険関係交付金	—	—	—
分担金及び負担金(行政費用充当)	2	4	▲ 2
使用料及び手数料	141	147	▲ 6
国庫支出金(行政費用充当)	—	—	—
財産収入	45	45	1
寄附金	4	3	1
繰入金	1,070	150	920
特別会計繰入金	1,070	150	920
公営企業会計繰入金	—	—	—
税諸収入	—	—	—
事業収入(特別会計)	—	—	—
その他行政収入	173	189	▲ 16
2 行政費用	5,781	5,946	▲ 165
税連動費用	—	—	—
給与関係費	909	897	12
物件費	2,550	2,440	110
維持補修費	285	501	▲ 216
社会保障扶助費	—	—	—
負担金・補助金・交付金等	2	3	▲ 1
国直轄事業負担金	67	99	▲ 32
繰出金	—	70	▲ 70
減価償却費	1,835	1,812	22
債務保証費	—	—	—
不納欠損引当金繰入額	▲ 0	0	▲ 0
貸倒引当金繰入額	—	—	—
賞与等引当金繰入額	78	78	▲ 0
退職手当引当金繰入額	55	46	10
その他引当金繰入額	—	—	—
その他行政費用	—	—	—
行政収支差額	▲ 4,345	▲ 5,409	1,064

科 目	令和2年度 (A)	令和元年度 (B)	差 (A-B)
II 金融収支の部			
1 金融収入	—	—	—
受取利息及び配当金	—	—	—
地方債発行差金	—	—	—
2 金融費用	195	246	▲ 51
地方債利息・手数料	195	246	▲ 51
地方債発行差金	—	—	—
他会計借入金利息等	—	—	—
金融収支差額	▲ 195	▲ 246	51
通常収支差額	▲ 4,540	▲ 5,655	1,115
特別収支の部			
1 特別収入	1,593	863	730
分担金及び負担金(公共施設等整備)	—	—	—
分担金及び負担金(災害復旧費)	—	—	—
国庫支出金(公共施設等整備)	1,267	837	429
国庫支出金(災害復旧費)	—	—	—
固定資産売却益	213	—	213
過年度修正益	99	26	73
その他特別収入	14	—	14
2 特別費用	134	153	▲ 19
固定資産売却損	—	—	—
固定資産除却損	41	30	11
災害復旧費	—	16	▲ 16
過年度修正損	93	106	▲ 13
その他特別費用	—	—	—
特別収支差額	1,459	710	749
当期収支差額	▲ 3,081	▲ 4,944	1,864
一般財源等配分調整額	4,592	10,316	▲ 5,725
一般会計からの繰入金	—	—	—
一般会計への繰出金	—	—	—
再計	1,511	5,372	▲ 3,861

事業類型: 施設運営型 部 局: 都市整備部
事業名: 公園事業

キャッシュ・フロー計算書 (自 令和2年4月 1日・至 令和3年3月31日) (単位:百万円)

科 目	令和2年度 (A)	令和元年度 (B)	差 (A-B)
I 行政サービス活動			
行政収入	1,439	534	905
地方税	—	—	—
地方譲与税	—	—	—
市町村たばこ税府交付金	—	—	—
地方特例交付金	—	—	—
地方交付税	—	—	—
交通安全対策特別交付金	—	—	—
国民健康保険関係交付金	—	—	—
分担金及び負担金 (行政支出充当)	2	4	▲ 2
使用料及び手数料	141	147	▲ 6
国庫支出金(行政支出充当)	—	—	—
財産収入	45	45	1
寄附金	4	3	1
繰入金	1,070	150	920
特別会計繰入金	1,070	150	920
公営企業会計繰入金	—	—	—
税諸収入	—	—	—
事業収入(特別会計)	—	—	—
その他行政収入	176	185	▲ 9
行政支出	3,969	4,158	▲ 189
税連動支出	—	—	—
給与関係費	1,065	1,045	21
物件費	2,550	2,440	110
維持補修費	285	501	▲ 216
社会保障扶助費	—	—	—
負担金・補助金・交付金等	2	3	▲ 1
国直轄事業負担金	67	99	▲ 32
繰出金	—	70	▲ 70
金融収入	—	—	—
受取利息及び配当金	—	—	—
地方債発行差金	—	—	—
金融支出	195	246	▲ 51
地方債利息・手数料	195	246	▲ 51
他会計借入金利息等	—	—	—
特別収入	—	—	—
分担金及び負担金(災害復旧費)	—	—	—
国庫支出金(災害復旧費)	—	—	—
その他特別収入	—	—	—
特別支出	—	16	▲ 16
災害復旧費	—	16	▲ 16
その他特別支出	—	—	—
行政サービス活動収支差額	▲ 2,725	▲ 3,886	1,161

科 目	令和2年度 (A)	令和元年度 (B)	差 (A-B)
II 投資活動			
投資活動収入	3,090	838	2,252
分担金及び負担金 (公共施設等整備)	—	—	—
国庫支出金(公共施設等整備)	1,267	837	429
財産収入	1,823	—	1,823
基金繰入金(取崩額)	1	1	—
財政調整基金	—	—	—
その他の基金	1	1	—
貸付金元金回収収入	—	—	—
保証金等返還収入	—	—	—
その他投資活動収入	—	—	—
投資活動支出	3,867	7,222	▲ 3,355
公共施設等整備支出	3,867	7,222	▲ 3,355
基金積立金	—	—	—
財政調整基金	—	—	—
その他の基金	—	—	—
出資金	—	—	—
貸付金	—	—	—
保証金等支出	—	—	—
投資活動収支差額	▲ 777	▲ 6,384	5,607
行政活動キャッシュ・フロー収支差額	▲ 3,501	▲ 10,270	6,769
III 財務活動			
財務活動収入	—	—	—
地方債	—	—	—
他会計借入金等	—	—	—
基金繰入金(取崩額)	—	—	—
減債基金	—	—	—
基金借入金	—	—	—
その他財務活動収入	—	—	—
財務活動支出	20	46	▲ 26
地方債償還金	—	—	—
他会計借入金等償還金	—	—	—
ファイナンス・リース債務返済支出	20	46	▲ 26
基金積立金	—	—	—
減債基金	—	—	—
基金借入金償還金	—	—	—
財務活動収支差額	▲ 20	▲ 46	26
収支差額合計	▲ 3,522	▲ 10,316	6,794
一般財源等配分調整額	4,592	10,316	▲ 5,725
一般会計からの繰入金	—	—	—
一般会計への繰出金	—	—	—
前年度からの繰越金	—	—	—
形式収支	1,070	—	1,070
歳入歳出外現金受入額	—	—	—
歳入歳出外現金払出額	—	—	—
再計	1,070	—	1,070

純資産変動計算書

(単位:百万円)

区 分	開始残高 相 当	収支差額	内部取引	一般財源等 配分調整額	一般会計から の繰入金	一般会計への 繰出金	合 計
前期末残高	319,319	▲ 53,286	6,102	90,418	—	—	362,553
当期変動額	—	▲ 3,081	4,831	4,592	—	—	6,342
当期末残高	319,319	▲ 56,367	10,934	95,009	—	—	368,895

純資産変動分析表

(単位:百万円)

区 分	純資産増加	純資産減少	増加－減少	残 高	主な増減要因
前期末純資産残高				362,553	
【当期増減内容】					
I 固定資産のうち負債を伴わない額の増減					
①事業用資産(建設仮勘定を含む)	5,375				公園用地購入等により +1,576 地方債の償還等により +4,552 地方債の発行等により -753
②インフラ資産(建設仮勘定を含む)		76			
③その他		66			
小 計	5,375	143	5,232		
II 資産の裏付けのない固定負債の増減					
①特別債					
②基金借入金					
③長期性債務(退職手当引当金等)	38				
小 計	38		38		
III その他の増減					
①その他の資産(負債を伴わないもの)	1,066				用地買戻しの繰出金等により +1,069 その他未収金の減 -3
②その他の負債(資産を伴わないもの)	5				
小 計	1,071		1,071		
I～IIIの増減合計	6,485	143	6,342		
当期末純資産残高				368,895	

固定資産附属明細表（公園事業）

【都市整備部】

固定資産（有形）

（単位：百万円）

区 分	前期末 取得原価 ①	当期増加額 ②	当期減少額 ③	当期末 取得原価 ④=①+②-③	当期末減価 償却累計額 (減損を含む) ⑤	当期償却額 (減損を含む) ⑥	当期末残高 ④-⑤
事業用資産	484,471	4,606	1,434	487,643	51,417	1,810	436,227
土地	403,567	1,924	757	404,734	—	—	404,734
建物	17,965	794	551	18,208	9,967	401	8,241
工作物	62,937	1,889	127	64,699	41,450	1,409	23,250
立木竹	2	—	—	2	—	—	2
船舶	—	—	—	—	—	—	—
浮標等	—	—	—	—	—	—	—
航空機	—	—	—	—	—	—	—
インフラ資産	0	7	7	—	—	—	—
土地	—	0	0	—	—	—	—
建物	—	7	7	—	—	—	—
工作物	0	—	0	—	—	—	—
重要物品	262	—	3	259	244	4	15
図書	—	—	—	—	—	—	—
リース資産	176	—	80	95	59	20	36
ソフトウェア	—	—	—	—	—	—	—
建設仮勘定	1,329	2,636	2,716	1,249	—	—	1,249
合 計	486,238	7,250	4,241	489,247	51,720	1,835	437,527

固定資産（無形）

（単位：百万円）

区 分	前期末残高 ①	当期増加額 ②	当期減少額 ③	当期償却額 ④	当期末残高 ①+②-③
事業用資産	—	—	—	—	—
地上権	—	—	—	—	—
特許権等	—	—	—	—	—
インフラ資産	—	—	—	—	—
地上権	—	—	—	—	—
特許権等	—	—	—	—	—
合 計	—	—	—	—	—

注記（事業別財務諸表：公園事業）

1. 追加情報

（1）その他財務諸表の内容を理解するために必要と認められる事項

事業の概要

府営公園の管理を行うとともに、災害時の広域避難場所及び後方支援活動拠点となる防災公園の整備を進めています。また、市町村公園の整備に対する指導を行っています。

(5) 箕面北部丘陵整備事業(特別会計) (目) 土地区画整理事業費

事業の概要

国道 423 号バイパス（箕面グリーンロード）の整備により大阪都心部と直結している箕面北部地域において、多世代の共生・環境との共生・地域の共生の3共生をテーマとした土地区画整理事業等を実施する。 (単位：円)

	金額	財 源 内 訳				
		国 庫	繰入金	繰越金	起 債	附帯歳入
予 算 現 額	1,318,703,000	0	459,450,000	369,340,000	0	489,913,000
決 算 額	1,234,101,916	0	340,506,009	369,340,585	0	524,255,322

事業の成果

■施策目標

- ・事業収束に向けた施設引継ぎのための整備を行う。
- ・換地処分を実施し、それに伴う清算事務手続きを行う。
- ・地区センターにおける保留地処分を推進し、収入の確保を行う。

■施策成果

- ・整備の完了した施設について、管理者へ施設引継ぎを行った。
- ・令和2年5月28日に換地処分公告を行い、権利者に対して清算金の徴収交付を行った。
- ・保留地の売却を継続しつつ、貸付により収入の確保を行った。

■主な個別事業

(単位：円)

個別事業名称	予算現額	決算額	事業内容
1 職員費	95,870,000	92,379,883	職員の給料、職員手当等
2 総務費	21,133,000	10,931,452	府債償還及び庁舎の維持管理に係る経費
3 建設費	1,200,700,000	1,130,790,581	換地処分に伴う清算金の支払い、第3区域の基盤整備を実施

貸借対照表

(令和3年3月31日現在)

(単位：百万円)

科 目	令和2年度 (A)	令和元年度 (B)	差 (A-B)	科 目	令和2年度 (A)	令和元年度 (B)	差 (A-B)
資産の部				負債の部			
I 流動資産	9,937	9,148	789	I 流動負債	492	366	126
現金預金	2,352	2,597	▲ 245	地方債	—	—	—
歳計現金等	2,352	2,597	▲ 245	短期借入金	—	—	—
歳入歳出外現金	—	—	—	他会計借入金	—	—	—
未収金	11	50	▲ 38	その他短期借入金	—	—	—
税未収金	—	—	—	賞与等引当金	10	7	3
その他未収金	11	50	▲ 38	未払金	—	—	—
不納欠損引当金	▲ 0	—	▲ 0	支払保証債務	—	—	—
基金	—	—	—	その他未払金	—	—	—
財政調整基金	—	—	—	還付未済金	—	—	—
減債基金	—	—	—	リース債務	—	—	—
短期貸付金	—	—	—	その他流動負債	483	360	123
貸倒引当金	—	—	—	II 固定負債	10,000	10,154	▲ 154
その他流動資産	7,574	6,502	1,072	地方債	5,026	5,026	—
II 固定資産	657	745	▲ 89	長期借入金	4,218	4,218	—
事業用資産	150	167	▲ 18	他会計借入金	4,218	4,218	—
有形固定資産	149	167	▲ 18	その他長期借入金	—	—	—
土地	—	—	—	退職手当引当金	125	168	▲ 44
建物	46	51	▲ 4	その他引当金	—	—	—
工作物	103	116	▲ 13	リース債務	—	—	—
立木竹	—	—	—	その他固定負債	631	742	▲ 111
船舶	—	—	—	負債の部合計	10,492	10,520	▲ 28
浮標等	—	—	—	純資産の部			
航空機	—	—	—	純資産	102	▲ 627	729
無形固定資産	0	0	▲ 0	(うち当期純資産増減額)	729	12	717
地上権	—	—	—				
特許権等	0	0	▲ 0				
インフラ資産	—	—	—				
有形固定資産	—	—	—				
土地	—	—	—				
建物	—	—	—				
工作物	—	—	—				
無形固定資産	—	—	—				
地上権	—	—	—				
特許権等	—	—	—				
重要物品	0	0	—				
図書	—	—	—				
リース資産	—	—	—				
ソフトウェア	—	—	—				
建設仮勘定	—	—	—				
投資その他の資産	507	578	▲ 71				
出資金	—	—	—				
法人等出資金	—	—	—				
公営企業会計出資金	—	—	—				
長期貸付金	—	—	—				
貸倒引当金	—	—	—				
基金	—	—	—				
減債基金	—	—	—				
減債基金借入金	—	—	—				
その他の基金	—	—	—				
その他基金借入金	—	—	—				
その他債権	507	578	▲ 71				
資産の部合計	10,594	9,894	701	純資産の部合計	102	▲ 627	729
				負債及び純資産の部合計	10,594	9,894	701

事業類型：社会資本整備型 部 局：都市整備部

事業名：箕面北部丘陵整備事業

行政コスト計算書 (自 令和2年4月 1日・至 令和3年3月31日) (単位：百万円)

科 目	令和2年度 (A)	令和元年度 (B)	差 (A-B)
通常収支の部			
I 行政収支の部			
1 行政収入	297	1,962	▲ 1,665
地方税	—	—	—
地方譲与税	—	—	—
市町村たばこ税府交付金	—	—	—
地方特例交付金	—	—	—
地方交付税	—	—	—
交通安全対策特別交付金	—	—	—
国民健康保険関係交付金	—	—	—
分担金及び負担金(行政費用充当)	—	—	—
使用料及び手数料	—	—	—
国庫支出金(行政費用充当)	—	—	—
財産収入	4	13	▲ 9
寄附金	—	—	—
繰入金	—	—	—
特別会計繰入金	—	—	—
公営企業会計繰入金	—	—	—
税諸収入	—	—	—
事業収入(特別会計)	—	1,925	▲ 1,925
その他行政収入	293	24	269
2 行政費用	78	2,063	▲ 1,985
税連動費用	—	—	—
給与関係費	80	19	61
物件費	2	49	▲ 48
維持補修費	0	0	▲ 0
社会保障扶助費	—	—	—
負担金・補助金・交付金等	0	0	0
国直轄事業負担金	—	—	—
繰出金	—	—	—
減価償却費	18	18	—
債務保証費	—	—	—
不納欠損引当金繰入額	0	—	0
貸倒引当金繰入額	—	—	—
賞与等引当金繰入額	10	7	3
退職手当引当金繰入額	▲ 33	▲ 5	▲ 28
その他引当金繰入額	—	—	—
その他行政費用	0	1,974	▲ 1,974
行政収支差額	219	▲ 101	320

科 目	令和2年度 (A)	令和元年度 (B)	差 (A-B)
II 金融収支の部			
1 金融収入	—	—	—
受取利息及び配当金	—	—	—
地方債発行差金	—	—	—
2 金融費用	0	0	0
地方債利息・手数料	0	0	0
地方債発行差金	—	—	—
他会計借入金利息等	—	—	—
金融収支差額	▲ 0	▲ 0	▲ 0
通常収支差額	219	▲ 101	320
特別収支の部			
1 特別収入	—	105	▲ 105
分担金及び負担金(公共施設等整備)	—	—	—
分担金及び負担金(災害復旧費)	—	—	—
国庫支出金(公共施設等整備)	—	105	▲ 105
国庫支出金(災害復旧費)	—	—	—
固定資産売却益	—	—	—
過年度修正益	—	—	—
その他特別収入	—	—	—
2 特別費用	—	0	▲ 0
固定資産売却損	—	—	—
固定資産除却損	—	0	▲ 0
災害復旧費	—	—	—
過年度修正損	—	—	—
その他特別費用	—	—	—
特別収支差額	—	105	▲ 105
当期収支差額	219	4	215
一般財源等配分調整額	76	—	76
一般会計からの繰入金	428	—	428
一般会計への繰出金	—	—	—
再計	723	4	719

キャッシュ・フロー計算書 (自 令和2年4月 1日・至 令和3年3月31日) (単位:百万円)

科 目	令和2年度 (A)	令和元年度 (B)	差 (A-B)
I 行政サービス活動			
行政収入	454	1,918	▲ 1,465
地方税	—	—	—
地方譲与税	—	—	—
市町村たばこ税府交付金	—	—	—
地方特例交付金	—	—	—
地方交付税	—	—	—
交通安全対策特別交付金	—	—	—
国民健康保険関係交付金	—	—	—
分担金及び負担金 (行政支出充当)	—	—	—
使用料及び手数料	—	—	—
国庫支出金(行政支出充当)	—	—	—
財産収入	4	13	▲ 9
寄附金	—	—	—
繰入金	—	—	—
特別会計繰入金	—	—	—
公営企業会計繰入金	—	—	—
税諸収入	—	—	—
事業収入(特別会計)	168	1,881	▲ 1,714
その他行政収入	282	24	258
行政支出	1,167	905	261
税連動支出	—	—	—
給与関係費	134	141	▲ 8
物件費	100	287	▲ 188
維持補修費	448	469	▲ 20
社会保障扶助費	—	—	—
負担金・補助金・交付金等	485	8	477
国直轄事業負担金	—	—	—
繰出金	—	—	—
金融収入	—	—	—
受取利息及び配当金	—	—	—
地方債発行差金	—	—	—
金融支出	0	0	0
地方債利息・手数料	0	0	0
他会計借入金利息等	—	—	—
特別収入	—	—	—
分担金及び負担金(災害復旧費)	—	—	—
国庫支出金(災害復旧費)	—	—	—
その他特別収入	—	—	—
特別支出	—	—	—
災害復旧費	—	—	—
その他特別支出	—	—	—
行政サービス活動収支差額	▲ 713	1,013	▲ 1,726

科 目	令和2年度 (A)	令和元年度 (B)	差 (A-B)
II 投資活動			
投資活動収入	71	175	▲ 104
分担金及び負担金 (公共施設等整備)	—	—	—
国庫支出金(公共施設等整備)	—	105	▲ 105
財産収入	71	70	0
基金繰入金(取崩額)	—	—	—
財政調整基金	—	—	—
その他の基金	—	—	—
貸付金元金回収収入	—	—	—
保証金等返還収入	—	—	—
その他投資活動収入	—	—	—
投資活動支出	106	105	1
公共施設等整備支出	106	105	1
基金積立金	—	—	—
財政調整基金	—	—	—
その他の基金	—	—	—
出資金	—	—	—
貸付金	—	—	—
保証金等支出	—	—	—
投資活動収支差額	▲ 35	70	▲ 105
行政活動キャッシュ・フロー収支差額	▲ 748	1,083	▲ 1,831
III 財務活動			
財務活動収入	—	—	—
地方債	—	—	—
他会計借入金等	—	—	—
基金繰入金(取崩額)	—	—	—
減債基金	—	—	—
基金借入金	—	—	—
その他財務活動収入	—	—	—
財務活動支出	0	0	—
地方債償還金	—	—	—
他会計借入金等償還金	—	—	—
ファイナンス・リース債務返済支出	0	0	—
基金積立金	—	—	—
減債基金	—	—	—
基金借入金償還金	—	—	—
財務活動収支差額	▲ 0	▲ 0	—
収支差額合計	▲ 749	1,082	▲ 1,831
一般財源等配分調整額	76	—	76
一般会計からの繰入金	428	—	428
一般会計への繰出金	—	—	—
前年度からの繰越金	2,597	1,515	1,082
形式収支	2,352	2,597	▲ 245
歳入歳出外現金受入額	—	—	—
歳入歳出外現金払出額	—	—	—
再計	2,352	2,597	▲ 245

事業類型：社会資本整備型 部 局：都市整備部
事業名：箕面北部丘陵整備事業

純資産変動計算書

(単位：百万円)

区 分	開始残高 相 当	収支差額	内部取引	一般財源等 配分調整額	一般会計から の繰入金	一般会計への 繰出金	合 計
前期末残高	2,105	▲ 31,477	▲ 1,215	—	29,960	—	▲ 627
当期変動額	—	219	6	76	428	—	729
当期末残高	2,105	▲ 31,257	▲ 1,209	76	30,387	—	102

純資産変動分析表

(単位：百万円)

区 分	純資産増加	純資産減少	増加—減少	残 高	主な増減要因
前期末純資産残高				▲ 627	
【当期増減内容】					
I 固定資産のうち負債を伴わない額の増減					
①事業用資産(建設仮勘定を含む)		18			
②インフラ資産(建設仮勘定を含む)					
③その他		71			
小 計		89	▲ 89		
II 資産の裏付けのない固定負債の増減					
①特別債					
②基金借入金					
③長期性債務(退職手当引当金等)	154				その他固定負債の減 +111 退職手当引当金の減 +44
小 計	154		154		
III その他の増減					
①その他の資産(負債を伴わないもの)	789				その他流動資産の増 +1,072 未収金等の減 -38 歳計現金等の減 -245
②その他の負債(資産を伴わないもの)		126			その他流動負債の増 -122 賞与等引当金の増 -4
小 計	789	126	663		
I～IIIの増減合計	944	215	729		
当期末純資産残高				102	

固定資産附属明細表（箕面北部丘陵整備事業）

【都市整備部】

固定資産（有形）

（単位：百万円）

区 分	前期末 取得原価 ①	当期増加額 ②	当期減少額 ③	当期末 取得原価 ④=①+②-③	当期末減価 償却累計額 (減損を含む) ⑤	当期償却額 (減損を含む) ⑥	当期末残高 ④-⑤
事業用資産	261	-	-	261	112	18	149
土地	-	-	-	-	-	-	-
建物	127	-	-	127	80	4	46
工作物	134	-	-	134	31	13	103
立木竹	-	-	-	-	-	-	-
船舶	-	-	-	-	-	-	-
浮標等	-	-	-	-	-	-	-
航空機	-	-	-	-	-	-	-
インフラ資産	-	567	567	-	-	-	-
土地	-	567	567	-	-	-	-
建物	-	-	-	-	-	-	-
工作物	-	-	-	-	-	-	-
重要物品	10	-	-	10	10	-	0
図書	-	-	-	-	-	-	-
リース資産	0	0	0	0	0	0	-
ソフトウェア	-	0	0	-	-	-	-
建設仮勘定	-	103	103	-	-	-	-
合 計	271	670	670	271	122	18	149

固定資産（無形）

（単位：百万円）

区 分	前期末残高 ①	当期増加額 ②	当期減少額 ③	当期償却額 ④	当期末残高 ①+②-③
事業用資産	0	-	0	0	0
地上権	-	-	-	-	-
特許権等	0	-	0	0	0
インフラ資産	-	-	-	-	-
地上権	-	-	-	-	-
特許権等	-	-	-	-	-
合 計	0	-	0	0	0

事業類型：社会資本整備型 部 局：都市整備部

事業名：箕面北部丘陵整備事業

注記（事業別財務諸表：箕面北部丘陵整備事業）

1. 追加情報

（1）その他財務諸表の内容を理解するために必要と認められる事項

①事業の概要

国道423号バイパス（箕面グリーンロード）の整備により大阪都心部へ直結される箕面北部地域において、世代間の共生・環境との共生・地域の共生の3共生をテーマとした土地区画整理事業等を実施しています。

土地区画整理事業とは、都市基盤が未整備な市街地や市街化の予想される地区を健全な市街地にするために、道路・公園・河川等の公共施設を整備・改善し、土地の区画を整え宅地の利用の増進を図る事業です。

②当該事業に関し説明すべき固有の事項

○土地区画整理事業における保留地処分金を事業収入として計上する一方、公共施設整備等も含め造成に要した事業費すべてを、売却目的の保留地の原価に相当する棚卸資産（未成土地）原価として計上するとともに、これらの差額に相当する額を棚卸資産評価損として「その他行政費用」に計上しております。

○造成に要した資金の支払利息は、棚卸資産（未成土地）原価に算入しています。

○事業別財務諸表（その他）

(6)都市整備総務事業 (目) 都市整備総務費

事業の概要

都市整備部の実施する道路・河川・下水・公園等の整備や維持管理等の事業を円滑に進めるため、総合的な企画調整、人事、予算及び決算等に関する事務を行う。

(単位：円)

	金額	財 源 内 訳			
		国 庫	起 債	附帯歳入	一般歳入
予 算 現 額	13,779,947,960	24,439,000	46,000,000	104,249,000	13,605,259,960
決 算 額	13,364,748,280	28,895,510	20,000,000	98,610,439	13,217,242,331

■主な個別事業

(単位：円)

個別事業名称	予算現額	決算額	事 業 内 容
1 職員費	12,139,204,000	11,933,124,098	職員の給料、職員手当等（上半期港湾局職員分を含む）
2 建設事業事務費	597,175,000	527,156,120	建設事業に必要な事務費
3 非常勤職員費	329,866,000	256,754,709	非常勤職員の報酬等
4 都市整備行政情報システム管理費	302,213,000	301,043,351	都市整備行政情報システム（建設CALS、許認可システム、積算システム）の管理、改修を実施
5 庁舎営繕費	289,030,000	240,872,461	出先事務所の管理運営、維持補修等を実施

貸借対照表

(令和3年3月31日現在)

(単位：百万円)

科 目	令和2年度 (A)	令和元年度 (B)	差 (A-B)	科 目	令和2年度 (A)	令和元年度 (B)	差 (A-B)
資産の部				負債の部			
I 流動資産	▲ 0	▲ 0	—	I 流動負債	241	314	▲ 73
現金預金	▲ 0	▲ 0	—	地方債	18	13	▲ 5
歳計現金等	▲ 0	▲ 0	—	短期借入金	—	—	—
歳入歳出外現金	—	—	—	他会計借入金	—	—	—
未収金	—	—	—	その他短期借入金	—	—	—
税未収金	—	—	—	賞与等引当金	88	89	▲ 1
その他未収金	—	—	—	未払金	—	—	—
不納欠損引当金	—	—	—	支払保証債務	—	—	—
基金	—	—	—	その他未払金	—	—	—
財政調整基金	—	—	—	還付未済金	—	—	—
減債基金	—	—	—	リース債務	136	213	▲ 77
短期貸付金	—	—	—	その他流動負債	—	—	—
貸倒引当金	—	—	—	II 固定負債	1,347	1,488	▲ 141
その他流動資産	—	—	—	地方債	164	162	▲ 2
II 固定資産	4,238	4,449	▲ 211	長期借入金	—	—	—
事業用資産	3,781	3,790	▲ 9	他会計借入金	—	—	—
有形固定資産	1,152	1,161	▲ 9	その他長期借入金	—	—	—
土地	718	718	—	退職手当引当金	951	971	▲ 19
建物	384	381	▲ 3	その他引当金	—	—	—
工作物	51	62	▲ 11	リース債務	232	356	▲ 124
立木竹	—	—	—	その他固定負債	—	—	—
船舶	—	—	—	負債の部合計	1,589	1,803	▲ 214
浮標等	—	—	—	純資産の部			
航空機	—	—	—	純資産	2,649	2,646	▲ 3
無形固定資産	2,629	2,629	—	(うち当期純資産増減額)	3	2	▲ 1
地上権	—	—	—				
特許権等	2,629	2,629	—				
インフラ資産	0	0	▲ 0				
有形固定資産	0	0	▲ 0				
土地	—	—	—				
建物	0	0	▲ 0				
工作物	—	—	—				
無形固定資産	—	—	—				
地上権	—	—	—				
特許権等	—	—	—				
重要物品	0	0	▲ 0				
図書	—	—	—				
リース資産	368	569	▲ 201				
ソフトウェア	63	83	▲ 21				
建設仮勘定	26	7	▲ 19				
投資その他の資産	—	—	—				
出資金	—	—	—				
法人等出資金	—	—	—				
公営企業会計出資金	—	—	—				
長期貸付金	—	—	—				
貸倒引当金	—	—	—				
基金	—	—	—				
減債基金	—	—	—				
減債基金借入金	—	—	—				
その他の基金	—	—	—				
その他基金借入金	—	—	—				
その他債権	—	—	—				
資産の部合計	4,238	4,449	▲ 211	純資産の部合計	2,649	2,646	▲ 3
				負債及び純資産の部合計	4,238	4,449	▲ 211

事業類型：行政組織管理型 部 局：都市整備部
事業名：都市整備総務事業

行政コスト計算書 (自 令和2年4月 1日・至 令和3年3月31日) (単位：百万円)

科 目	令和2年度 (A)	令和元年度 (B)	差 (A-B)
通常収支の部			
I 行政収支の部			
1 行政収入	103	126	▲ 23
地方税	—	—	—
地方譲与税	—	—	—
市町村たばこ税府交付金	—	—	—
地方特例交付金	—	—	—
地方交付税	—	—	—
交通安全対策特別交付金	—	—	—
国民健康保険関係交付金	—	—	—
分担金及び負担金(行政費用充当)	—	5	▲ 5
使用料及び手数料	4	11	▲ 7
国庫支出金(行政費用充当)	17	29	▲ 12
財産収入	0	1	▲ 1
寄附金	1	1	0
繰入金	—	—	—
特別会計繰入金	—	—	—
公営企業会計繰入金	—	—	—
税諸収入	—	—	—
事業収入(特別会計)	—	—	—
その他行政収入	80	79	1
2 行政費用	2,330	2,309	21
税連動費用	—	—	—
給与関係費	1,149	1,169	▲ 20
物件費	641	646	▲ 5
維持補修費	55	61	▲ 6
社会保障扶助費	—	—	—
負担金・補助金・交付金等	47	25	22
国直轄事業負担金	—	—	—
繰出金	—	—	—
減価償却費	282	292	▲ 9
債務保証費	—	—	—
不納欠損引当金繰入額	—	—	—
貸倒引当金繰入額	—	—	—
賞与等引当金繰入額	88	89	▲ 1
退職手当引当金繰入額	67	27	40
その他引当金繰入額	—	—	—
その他行政費用	—	—	—
行政収支差額	▲ 2,227	▲ 2,183	▲ 44

科 目	令和2年度 (A)	令和元年度 (B)	差 (A-B)
II 金融収支の部			
1 金融収入	—	10	▲ 10
受取利息及び配当金	—	10	▲ 10
地方債発行差金	—	—	—
2 金融費用	1	1	▲ 0
地方債利息・手数料	1	1	▲ 0
地方債発行差金	—	—	—
他会計借入金利息等	—	—	—
金融収支差額	▲ 1	9	▲ 10
通常収支差額	▲ 2,228	▲ 2,174	▲ 53
特別収支の部			
1 特別収入	—	0	▲ 0
分担金及び負担金(公共施設等整備)	—	—	—
分担金及び負担金(災害復旧費)	—	—	—
国庫支出金(公共施設等整備)	—	—	—
国庫支出金(災害復旧費)	—	—	—
固定資産売却益	—	—	—
過年度修正益	—	0	▲ 0
その他特別収入	—	—	—
2 特別費用	0	3	▲ 3
固定資産売却損	—	—	—
固定資産除却損	0	0	▲ 0
災害復旧費	0	2	▲ 2
過年度修正損	—	0	▲ 0
その他特別費用	—	—	—
特別収支差額	▲ 0	▲ 2	2
当期収支差額	▲ 2,228	▲ 2,177	▲ 51
一般財源等配分調整額	2,247	2,209	38
一般会計からの繰入金	—	—	—
一般会計への繰出金	—	—	—
再計	19	33	▲ 13

キャッシュ・フロー計算書 (自 令和2年4月 1日・至 令和3年3月31日) (単位:百万円)

科 目	令和2年度 (A)	令和元年度 (B)	差 (A-B)
I 行政サービス活動			
行政収入	103	126	▲ 23
地方税	—	—	—
地方譲与税	—	—	—
市町村たばこ税府交付金	—	—	—
地方特例交付金	—	—	—
地方交付税	—	—	—
交通安全対策特別交付金	—	—	—
国民健康保険関係交付金	—	—	—
分担金及び負担金 (行政支出充当)	—	5	▲ 5
使用料及び手数料	4	11	▲ 7
国庫支出金(行政支出充当)	17	29	▲ 12
財産収入	0	1	▲ 1
寄附金	1	1	0
繰入金	—	—	—
特別会計繰入金	—	—	—
公営企業会計繰入金	—	—	—
税諸収入	—	—	—
事業収入(特別会計)	—	—	—
その他行政収入	80	79	1
行政支出	2,077	2,117	▲ 40
税連動支出	—	—	—
給与関係費	1,334	1,385	▲ 51
物件費	641	646	▲ 5
維持補修費	55	61	▲ 6
社会保障扶助費	—	—	—
負担金・補助金・交付金等	47	25	22
国直轄事業負担金	—	—	—
繰出金	—	—	—
金融収入	—	10	▲ 10
受取利息及び配当金	—	10	▲ 10
地方債発行差金	—	—	—
金融支出	1	1	▲ 0
地方債利息・手数料	1	1	▲ 0
他会計借入金利息等	—	—	—
特別収入	—	—	—
分担金及び負担金(災害復旧費)	—	—	—
国庫支出金(災害復旧費)	—	—	—
その他特別収入	—	—	—
特別支出	0	2	▲ 2
災害復旧費	0	2	▲ 2
その他特別支出	—	—	—
行政サービス活動収支差額	▲ 1,975	▲ 1,985	10

科 目	令和2年度 (A)	令和元年度 (B)	差 (A-B)
II 投資活動			
投資活動収入	—	—	—
分担金及び負担金 (公共施設等整備)	—	—	—
国庫支出金(公共施設等整備)	—	—	—
財産収入	—	—	—
基金繰入金(取崩額)	—	—	—
財政調整基金	—	—	—
その他の基金	—	—	—
貸付金元金回収収入	—	—	—
保証金等返還収入	—	—	—
その他投資活動収入	—	—	—
投資活動支出	59	2	57
公共施設等整備支出	59	2	57
基金積立金	—	—	—
財政調整基金	—	—	—
その他の基金	—	—	—
出資金	—	—	—
貸付金	—	—	—
保証金等支出	—	—	—
投資活動収支差額	▲ 59	▲ 2	▲ 57
行政活動キャッシュ・フロー収支差額	▲ 2,034	▲ 1,987	▲ 47
III 財務活動			
財務活動収入	—	—	—
地方債	—	—	—
他会計借入金等	—	—	—
基金繰入金(取崩額)	—	—	—
減債基金	—	—	—
基金借入金	—	—	—
その他財務活動収入	—	—	—
財務活動支出	213	222	▲ 9
地方債償還金	—	—	—
他会計借入金等償還金	—	—	—
ファイナンス・リース債務返済支出	213	222	▲ 9
基金積立金	—	—	—
減債基金	—	—	—
基金借入金償還金	—	—	—
財務活動収支差額	▲ 213	▲ 222	9
収支差額合計	▲ 2,247	▲ 2,209	▲ 38
一般財源等配分調整額	2,247	2,209	38
一般会計からの繰入金	—	—	—
一般会計への繰出金	—	—	—
前年度からの繰越金	▲ 0	▲ 0	—
形式収支	▲ 0	▲ 0	—
歳入歳出外現金受入額	—	—	—
歳入歳出外現金払出額	—	—	—
再計	▲ 0	▲ 0	—

純資産変動計算書

(単位:百万円)

区 分	開始残高 相 当	収支差額	内部取引	一般財源等 配分調整額	一般会計から の繰入金	一般会計への 繰出金	合 計
前期末残高	3,474	▲ 18,353	▲ 548	18,074	—	—	2,646
当期変動額	—	▲ 2,228	▲ 17	2,247	—	—	3
当期末残高	3,474	▲ 20,581	▲ 565	20,321	—	—	2,649

純資産変動分析表

(単位:百万円)

区 分	純資産増加	純資産減少	増加—減少	残 高	主な増減要因
前期末純資産残高				2,646	
【当期増減内容】					
I 固定資産のうち負債を伴わない額の増減					
①事業用資産(建設仮勘定を含む)	0				
②インフラ資産(建設仮勘定を含む)		0			
③その他		219			リース資産の減 -201
小 計	0	219	▲ 219		
II 資産の裏付けのない固定負債の増減					
①特別債					
②基金借入金					
③長期性債務(退職手当引当金等)	143				リース債務の減 +124 退職手当引当金の減 +19
小 計	143		143		
III その他の増減					
①その他の資産(負債を伴わないもの)					
②その他の負債(資産を伴わないもの)	78				
小 計	78		78		
I～IIIの増減合計	222	219	3		
当期末純資産残高				2,649	

固定資産附属明細表（都市整備総務事業）

【都市整備部】

固定資産（有形）

（単位：百万円）

区 分	前期末 取得原価 ①	当期増加額 ②	当期減少額 ③	当期末 取得原価 ④=①+②-③	当期末減価 償却累計額 (減損を含む) ⑤	当期償却額 (減損を含む) ⑥	当期末残高 ④-⑤
事業用資産	2,830	44	5	2,870	1,718	48	1,152
土地	718	—	—	718	—	—	718
建物	1,834	44	5	1,874	1,490	37	384
工作物	278	—	—	278	227	11	51
立木竹	—	—	—	—	—	—	—
船舶	—	—	—	—	—	—	—
浮標等	—	—	—	—	—	—	—
航空機	—	—	—	—	—	—	—
インフラ資産	0	—	—	0	0	0	0
土地	—	—	—	—	—	—	—
建物	0	—	—	0	0	0	0
工作物	—	—	—	—	—	—	—
重要物品	26	—	8	18	18	—	0
図書	—	—	—	—	—	—	—
リース資産	1,121	12	436	697	329	213	368
ソフトウェア	83	—	21	63	—	21	63
建設仮勘定	7	105	85	26	—	—	26
合 計	4,067	161	555	3,674	2,065	282	1,609

固定資産（無形）

（単位：百万円）

区 分	前期末残高 ①	当期増加額 ②	当期減少額 ③	当期償却額 ④	当期末残高 ①+②-③
事業用資産	2,629	—	—	—	2,629
地上権	—	—	—	—	—
特許権等	2,629	—	—	—	2,629
インフラ資産	—	—	—	—	—
地上権	—	—	—	—	—
特許権等	—	—	—	—	—
合 計	2,629	—	—	—	2,629

事業類型：行政組織管理型 部 局：都市整備部
事業名：都市整備総務事業

注記（事業別財務諸表：都市整備総務事業）

1. 追加情報

（1）その他財務諸表の内容を理解するために必要と認められる事項

事業の概要

都市整備部の実施する道路・河川・下水・公園等の整備や維持管理等の事業を円滑にすすめるため、総合的な企画調整や人事・予算及び決算等に関する事務を行っています。

(7) 収用委員会運営事業 (目) 都市整備総務費

事業の概要

公正中立な立場で権限を行使する行政委員会として、主に土地収用に伴う損失補償について審理や調査を行い、最終的に裁決という形で判断する役目を担う収用委員会の運営を行う。

(単位：円)

	金額	財 源 内 訳			
		国 庫	起 債	附帯歳入	一般歳入
予 算 現 額	33,389,000	0	0	21,026,000	12,363,000
決 算 額	17,752,526	0	0	7,884,500	9,868,026

■主な個別事業

(単位：円)

個別事業名称	予算現額	決算額	事 業 内 容
1 収用委員会運営事業	33,389,000	17,752,526	収用委員会の運営に要した経費 【令和2年度見込】 収用事件取扱見込件数 64件 (申請 48件 繰越 16件) 収用事件処理見込件数 26件 (裁決 26件) 【令和2年度実績】 収用事件取扱件数 21件 (申請 3件 繰越 18件) 収用事件処理件数 12件 (裁決 10件 取下げ 2件)

貸借対照表

(令和3年3月31日現在)

(単位：百万円)

科 目	令和2年度 (A)	令和元年度 (B)	差 (A-B)	科 目	令和2年度 (A)	令和元年度 (B)	差 (A-B)
資産の部				負債の部			
I 流動資産	—	—	—	I 流動負債	10	9	1
現金預金	—	—	—	地方債	—	—	—
歳計現金等	—	—	—	短期借入金	—	—	—
歳入歳出外現金	—	—	—	他会計借入金	—	—	—
未収金	—	—	—	その他短期借入金	—	—	—
税未収金	—	—	—	賞与等引当金	10	9	1
その他未収金	—	—	—	未払金	—	—	—
不納欠損引当金	—	—	—	支払保証債務	—	—	—
基金	—	—	—	その他未払金	—	—	—
財政調整基金	—	—	—	還付未済金	—	—	—
減債基金	—	—	—	リース債務	—	—	—
短期貸付金	—	—	—	その他流動負債	—	—	—
貸倒引当金	—	—	—	II 固定負債	87	81	5
その他流動資産	—	—	—	地方債	—	—	—
II 固定資産	—	—	—	長期借入金	—	—	—
事業用資産	—	—	—	他会計借入金	—	—	—
有形固定資産	—	—	—	その他長期借入金	—	—	—
土地	—	—	—	退職手当引当金	87	81	5
建物	—	—	—	その他引当金	—	—	—
工作物	—	—	—	リース債務	—	—	—
立木竹	—	—	—	その他固定負債	—	—	—
船舶	—	—	—	負債の部合計	96	90	6
浮標等	—	—	—				
航空機	—	—	—	純資産の部			
無形固定資産	—	—	—	純資産	▲ 96	▲ 90	▲ 6
地上権	—	—	—	(うち当期純資産増減額)	▲ 6	12	▲ 18
特許権等	—	—	—				
インフラ資産	—	—	—				
有形固定資産	—	—	—				
土地	—	—	—				
建物	—	—	—				
工作物	—	—	—				
無形固定資産	—	—	—				
地上権	—	—	—				
特許権等	—	—	—				
重要物品	—	—	—				
図書	—	—	—				
リース資産	—	—	—				
ソフトウェア	—	—	—				
建設仮勘定	—	—	—				
投資その他の資産	—	—	—				
出資金	—	—	—				
法人等出資金	—	—	—				
公営企業会計出資金	—	—	—				
長期貸付金	—	—	—				
貸倒引当金	—	—	—				
基金	—	—	—				
減債基金	—	—	—				
減債基金借入金	—	—	—				
その他の基金	—	—	—				
その他基金借入金	—	—	—				
その他債権	—	—	—				
資産の部合計	—	—	—	純資産の部合計	▲ 96	▲ 90	▲ 6
				負債及び純資産の部合計	—	—	—

行政コスト計算書 (自 令和2年4月 1日・至 令和3年3月31日)

(単位：百万円)

科 目	令和2年度 (A)	令和元年度 (B)	差 (A-B)
通常収支の部			
I 行政収支の部			
1 行政収入	8	—	8
地方税	—	—	—
地方譲与税	—	—	—
市町村たばこ税府交付金	—	—	—
地方特例交付金	—	—	—
地方交付税	—	—	—
交通安全対策特別交付金	—	—	—
国民健康保険関係交付金	—	—	—
分担金及び負担金(行政費用充当)	7	—	7
使用料及び手数料	1	—	1
国庫支出金(行政費用充当)	—	—	—
財産収入	—	—	—
寄附金	—	—	—
繰入金	—	—	—
特別会計繰入金	—	—	—
公営企業会計繰入金	—	—	—
税諸収入	—	—	—
事業収入(特別会計)	—	—	—
その他行政収入	—	—	—
2 行政費用	137	117	20
税連動費用	—	—	—
給与関係費	107	106	1
物件費	7	5	2
維持補修費	—	—	—
社会保障扶助費	—	—	—
負担金・補助金・交付金等	0	0	—
国直轄事業負担金	—	—	—
繰出金	—	—	—
減価償却費	—	—	—
債務保証費	—	—	—
不納欠損引当金繰入額	—	—	—
貸倒引当金繰入額	—	—	—
賞与等引当金繰入額	10	9	1
退職手当引当金繰入額	13	▲ 4	17
その他引当金繰入額	—	—	—
その他行政費用	—	—	—
行政収支差額	▲ 129	▲ 117	▲ 12

科 目	令和2年度 (A)	令和元年度 (B)	差 (A-B)
II 金融収支の部			
1 金融収入	—	—	—
受取利息及び配当金	—	—	—
地方債発行差金	—	—	—
2 金融費用	—	—	—
地方債利息・手数料	—	—	—
地方債発行差金	—	—	—
他会計借入金利息等	—	—	—
金融収支差額	—	—	—
通常収支差額	▲ 129	▲ 117	▲ 12
特別収支の部			
1 特別収入	—	—	—
分担金及び負担金(公共施設等整備)	—	—	—
分担金及び負担金(災害復旧費)	—	—	—
国庫支出金(公共施設等整備)	—	—	—
国庫支出金(災害復旧費)	—	—	—
固定資産売却益	—	—	—
過年度修正益	—	—	—
その他特別収入	—	—	—
2 特別費用	—	—	—
固定資産売却損	—	—	—
固定資産除却損	—	—	—
災害復旧費	—	—	—
過年度修正損	—	—	—
その他特別費用	—	—	—
特別収支差額	—	—	—
当期収支差額	▲ 129	▲ 117	▲ 12
一般財源等配分調整額	123	128	▲ 5
一般会計からの繰入金	—	—	—
一般会計への繰出金	—	—	—
再計	▲ 6	12	▲ 18

事業類型：助成・啓発・指導・公権力型 部 局：都市整備部
事業名：収用委員会運営事業

キャッシュ・フロー計算書 (自 令和2年4月 1日・至 令和3年3月31日) (単位:百万円)

科 目	令和2年度 (A)	令和元年度 (B)	差 (A-B)
I 行政サービス活動			
行政収入	8	—	8
地方税	—	—	—
地方譲与税	—	—	—
市町村たばこ税府交付金	—	—	—
地方特例交付金	—	—	—
地方交付税	—	—	—
交通安全対策特別交付金	—	—	—
国民健康保険関係交付金	—	—	—
分担金及び負担金 (行政支出充当)	7	—	7
使用料及び手数料	1	—	1
国庫支出金(行政支出充当)	—	—	—
財産収入	—	—	—
寄附金	—	—	—
繰入金	—	—	—
特別会計繰入金	—	—	—
公営企業会計繰入金	—	—	—
税諸収入	—	—	—
事業収入(特別会計)	—	—	—
その他行政収入	—	—	—
行政支出	131	128	3
税連動支出	—	—	—
給与関係費	124	123	1
物件費	7	5	2
維持補修費	—	—	—
社会保障扶助費	—	—	—
負担金・補助金・交付金等	0	0	—
国直轄事業負担金	—	—	—
繰出金	—	—	—
金融収入	—	—	—
受取利息及び配当金	—	—	—
地方債発行差金	—	—	—
金融支出	—	—	—
地方債利息・手数料	—	—	—
他会計借入金利息等	—	—	—
特別収入	—	—	—
分担金及び負担金(災害復旧費)	—	—	—
国庫支出金(災害復旧費)	—	—	—
その他特別収入	—	—	—
特別支出	—	—	—
災害復旧費	—	—	—
その他特別支出	—	—	—
行政サービス活動収支差額	▲ 123	▲ 128	5

科 目	令和2年度 (A)	令和元年度 (B)	差 (A-B)
II 投資活動			
投資活動収入	—	—	—
分担金及び負担金 (公共施設等整備)	—	—	—
国庫支出金(公共施設等整備)	—	—	—
財産収入	—	—	—
基金繰入金(取崩額)	—	—	—
財政調整基金	—	—	—
その他の基金	—	—	—
貸付金元金回収収入	—	—	—
保証金等返還収入	—	—	—
その他投資活動収入	—	—	—
投資活動支出	—	—	—
公共施設等整備支出	—	—	—
基金積立金	—	—	—
財政調整基金	—	—	—
その他の基金	—	—	—
出資金	—	—	—
貸付金	—	—	—
保証金等支出	—	—	—
投資活動収支差額	—	—	—
行政活動キャッシュ・フロー収支差額	▲ 123	▲ 128	5
III 財務活動			
財務活動収入	—	—	—
地方債	—	—	—
他会計借入金等	—	—	—
基金繰入金(取崩額)	—	—	—
減債基金	—	—	—
基金借入金	—	—	—
その他財務活動収入	—	—	—
財務活動支出	—	—	—
地方債償還金	—	—	—
他会計借入金等償還金	—	—	—
ファイナンス・リース債務返済支出	—	—	—
基金積立金	—	—	—
減債基金	—	—	—
基金借入金償還金	—	—	—
財務活動収支差額	—	—	—
収支差額合計	▲ 123	▲ 128	5
一般財源等配分調整額	123	128	▲ 5
一般会計からの繰入金	—	—	—
一般会計への繰出金	—	—	—
前年度からの繰越金	—	—	—
形式収支	—	—	—
歳入歳出外現金受入額	—	—	—
歳入歳出外現金払出額	—	—	—
再計	—	—	—

純資産変動計算書

(単位:百万円)

区 分	開始残高 相 当	収支差額	内部取引	一般財源等 配分調整額	一般会計から の繰入金	一般会計への 繰出金	合 計
前期末残高	▲ 138	▲ 1,108	—	1,155	—	—	▲ 90
当期変動額	—	▲ 129	—	123	—	—	▲ 6
当期末残高	▲ 138	▲ 1,237	—	1,278	—	—	▲ 96

純資産変動分析表

(単位:百万円)

区 分	純資産増加	純資産減少	増加—減少	残 高	主な増減要因
前期末純資産残高				▲ 90	
【当期増減内容】					
I 固定資産のうち負債を伴わない額の増減					
①事業用資産(建設仮勘定を含む)					
②インフラ資産(建設仮勘定を含む)					
③その他					
小 計			—		
II 資産の裏付けのない固定負債の増減					
①特別債					
②基金借入金					
③長期性債務(退職手当引当金等)		5			
小 計		5	▲ 5		
III その他の増減					
①その他の資産(負債を伴わないもの)					
②その他の負債(資産を伴わないもの)		1			
小 計		1	▲ 1		
I ~ IIIの増減合計		6	▲ 6		
当期末純資産残高				▲ 96	

注記（事業別財務諸表：収用委員会運営事業）

1. 追加情報

（1）その他財務諸表の内容を理解するために必要と認められる事項

事業の概要

収用委員会は、公正中立な立場で権限を行使する行政委員会として、土地収用に伴う損失補償について審理や調査を行い、最終的に裁決という形で判断するのが主な役目であり、このための運営を行う。

(8)用地事業 (目) 都市整備総務費

事業の概要

都市基盤整備に必要な公共事業用地の取得、一定期間事業着手が見込めない土地の貸付及び事業計画の変更などにより不要となった土地の処分を行っている。また、地価動向の把握等に努めている。

(単位：円)

	金額	財 源 内 訳			
		国 庫	起 債	附帯歳入	一般歳入
予 算 現 額	147,633,000	0	0	36,303,000	111,330,000
決 算 額	121,280,489	0	0	33,492,966	87,787,523

■主な個別事業

(単位：円)

個別事業名称	予算現額	決算額	事 業 内 容
1 土地利用対策費	67,514,000	63,867,081	府内各地域の標準的な地点（基準地）の1平方メートル当たりの正常な価格の判定・公表に要した経費並びに国土利用計画法及び公有地の拡大の推進に関する法律に基づく事務の市町村への事務移譲にかかる交付金等 【令和2年度見込】 1 地価調査費 基準地数 689 地点 2 大阪版地方分権推進制度交付金 413 件 【令和2年度実績】 1 地価調査費 基準地数 689 地点 2 大阪版地方分権推進制度交付金 304 件
2 未利用地処理促進費	72,904,000	54,561,488	収入確保を図るための未利用地の処分に要する測量費等の諸経費

貸借対照表

(令和3年3月31日現在)

(単位：百万円)

科 目	令和2年度 (A)	令和元年度 (B)	差 (A-B)	科 目	令和2年度 (A)	令和元年度 (B)	差 (A-B)
資産の部				負債の部			
I 流動資産	—	—	—	I 流動負債	48	8,555	▲ 8,506
現金預金	—	—	—	地方債	—	8,506	▲ 8,506
歳計現金等	—	—	—	短期借入金	—	—	—
歳入歳出外現金	—	—	—	他会計借入金	—	—	—
未収金	—	—	—	その他短期借入金	—	—	—
税未収金	—	—	—	賞与等引当金	47	48	▲ 1
その他未収金	—	—	—	未払金	—	—	—
不納欠損引当金	—	—	—	支払保証債務	—	—	—
基金	—	—	—	その他未払金	—	—	—
財政調整基金	—	—	—	還付未済金	—	—	—
減債基金	—	—	—	リース債務	1	1	—
短期貸付金	—	—	—	その他流動負債	—	—	—
貸倒引当金	—	—	—	II 固定負債	522	547	▲ 25
その他流動資産	—	—	—	地方債	—	—	—
II 固定資産	31	35	▲ 3	長期借入金	—	—	—
事業用資産	—	—	—	他会計借入金	—	—	—
有形固定資産	—	—	—	その他長期借入金	—	—	—
土地	—	—	—	退職手当引当金	522	545	▲ 24
建物	—	—	—	その他引当金	—	—	—
工作物	—	—	—	リース債務	0	1	▲ 1
立木竹	—	—	—	その他固定負債	—	—	—
船舶	—	—	—	負債の部合計	570	9,101	▲ 8,531
浮標等	—	—	—	純資産の部			
航空機	—	—	—	純資産	▲ 539	▲ 9,067	8,528
無形固定資産	—	—	—	(うち当期純資産増減額)	8,528	545	7,983
地上権	—	—	—				
特許権等	—	—	—				
インフラ資産	—	2	▲ 2				
有形固定資産	—	2	▲ 2				
土地	—	—	—				
建物	—	—	—				
工作物	—	2	▲ 2				
無形固定資産	—	—	—				
地上権	—	—	—				
特許権等	—	—	—				
重要物品	—	—	—				
図書	—	—	—				
リース資産	1	2	▲ 1				
ソフトウェア	—	—	—				
建設仮勘定	—	—	—				
投資その他の資産	30	30	—				
出資金	30	30	—				
法人等出資金	30	30	—				
公営企業会計出資金	—	—	—				
長期貸付金	—	—	—				
貸倒引当金	—	—	—				
基金	—	—	—				
減債基金	—	—	—				
減債基金借入金	—	—	—				
その他の基金	—	—	—				
その他基金借入金	—	—	—				
その他債権	—	—	—				
資産の部合計	31	35	▲ 3	純資産の部合計	▲ 539	▲ 9,067	8,528
				負債及び純資産の部合計	31	35	▲ 3

行政コスト計算書 (自 令和2年4月 1日・至 令和3年3月31日)

(単位：百万円)

科 目	令和2年度 (A)	令和元年度 (B)	差 (A-B)
通常収支の部			
I 行政収支の部			
1 行政収入	2	4	▲ 1
地方税	—	—	—
地方譲与税	—	—	—
市町村たばこ税府交付金	—	—	—
地方特例交付金	—	—	—
地方交付税	—	—	—
交通安全対策特別交付金	—	—	—
国民健康保険関係交付金	—	—	—
分担金及び負担金(行政費用充当)	0	—	0
使用料及び手数料	0	—	0
国庫支出金(行政費用充当)	—	2	▲ 2
財産収入	2	2	0
寄附金	—	—	—
繰入金	—	—	—
特別会計繰入金	—	—	—
公営企業会計繰入金	—	—	—
税諸収入	—	—	—
事業収入(特別会計)	—	—	—
その他行政収入	0	0	▲ 0
2 行政費用	707	772	▲ 65
税連動費用	—	—	—
給与関係費	515	525	▲ 10
物件費	74	115	▲ 41
維持補修費	36	17	19
社会保障扶助費	—	—	—
負担金・補助金・交付金等	11	11	0
国直轄事業負担金	—	—	—
繰出金	—	—	—
減価償却費	1	1	▲ 0
債務保証費	—	—	—
不納欠損引当金繰入額	—	—	—
貸倒引当金繰入額	—	—	—
賞与等引当金繰入額	47	48	▲ 1
退職手当引当金繰入額	23	55	▲ 32
その他引当金繰入額	—	—	—
その他行政費用	—	—	—
行政収支差額	▲ 705	▲ 768	64

科 目	令和2年度 (A)	令和元年度 (B)	差 (A-B)
II 金融収支の部			
1 金融収入	—	—	—
受取利息及び配当金	—	—	—
地方債発行差金	—	—	—
2 金融費用	6	13	▲ 7
地方債利息・手数料	6	13	▲ 7
地方債発行差金	—	—	—
他会計借入金利息等	—	—	—
金融収支差額	▲ 6	▲ 13	7
通常収支差額	▲ 711	▲ 782	71
特別収支の部			
1 特別収入	—	—	—
分担金及び負担金(公共施設等整備)	—	—	—
分担金及び負担金(災害復旧費)	—	—	—
国庫支出金(公共施設等整備)	—	—	—
国庫支出金(災害復旧費)	—	—	—
固定資産売却益	—	—	—
過年度修正益	—	—	—
その他特別収入	—	—	—
2 特別費用	2	—	2
固定資産売却損	—	—	—
固定資産除却損	—	—	—
災害復旧費	—	—	—
過年度修正損	2	—	2
その他特別費用	—	—	—
特別収支差額	▲ 2	—	▲ 2
当期収支差額	▲ 713	▲ 782	69
一般財源等配分調整額	735	768	▲ 33
一般会計からの繰入金	—	—	—
一般会計への繰出金	—	—	—
再計	22	▲ 14	36

事業類型：社会資本整備型 部 局：都市整備部
事業名：用地事業

キャッシュ・フロー計算書 (自 令和2年4月 1日・至 令和3年3月31日) (単位:百万円)

科 目	令和2年度 (A)	令和元年度 (B)	差 (A-B)
I 行政サービス活動			
行政収入	2	4	▲ 1
地方税	—	—	—
地方譲与税	—	—	—
市町村たばこ税府交付金	—	—	—
地方特例交付金	—	—	—
地方交付税	—	—	—
交通安全対策特別交付金	—	—	—
国民健康保険関係交付金	—	—	—
分担金及び負担金 (行政支出充当)	0	—	0
使用料及び手数料	0	—	0
国庫支出金(行政支出充当)	—	2	▲ 2
財産収入	2	2	0
寄附金	—	—	—
繰入金	—	—	—
特別会計繰入金	—	—	—
公営企業会計繰入金	—	—	—
税諸収入	—	—	—
事業収入(特別会計)	—	—	—
その他行政収入	0	0	▲ 0
行政支出	730	757	▲ 27
税連動支出	—	—	—
給与関係費	610	615	▲ 5
物件費	74	115	▲ 41
維持補修費	36	17	19
社会保障扶助費	—	—	—
負担金・補助金・交付金等	11	11	0
国直轄事業負担金	—	—	—
繰出金	—	—	—
金融収入	—	—	—
受取利息及び配当金	—	—	—
地方債発行差金	—	—	—
金融支出	6	13	▲ 7
地方債利息・手数料	6	13	▲ 7
他会計借入金利息等	—	—	—
特別収入	—	—	—
分担金及び負担金(災害復旧費)	—	—	—
国庫支出金(災害復旧費)	—	—	—
その他特別収入	—	—	—
特別支出	—	—	—
災害復旧費	—	—	—
その他特別支出	—	—	—
行政サービス活動収支差額	▲ 734	▲ 767	33

科 目	令和2年度 (A)	令和元年度 (B)	差 (A-B)
II 投資活動			
投資活動収入	—	—	—
分担金及び負担金 (公共施設等整備)	—	—	—
国庫支出金(公共施設等整備)	—	—	—
財産収入	—	—	—
基金繰入金(取崩額)	—	—	—
財政調整基金	—	—	—
その他の基金	—	—	—
貸付金元金回収収入	—	—	—
保証金等返還収入	—	—	—
その他投資活動収入	—	—	—
投資活動支出	—	—	—
公共施設等整備支出	—	—	—
基金積立金	—	—	—
財政調整基金	—	—	—
その他の基金	—	—	—
出資金	—	—	—
貸付金	—	—	—
保証金等支出	—	—	—
投資活動収支差額	—	—	—
行政活動キャッシュ・フロー収支差額	▲ 734	▲ 767	33
III 財務活動			
財務活動収入	—	—	—
地方債	—	—	—
他会計借入金等	—	—	—
基金繰入金(取崩額)	—	—	—
減債基金	—	—	—
基金借入金	—	—	—
その他財務活動収入	—	—	—
財務活動支出	1	1	—
地方債償還金	—	—	—
他会計借入金等償還金	—	—	—
ファイナンス・リース債務返済支出	1	1	—
基金積立金	—	—	—
減債基金	—	—	—
基金借入金償還金	—	—	—
財務活動収支差額	▲ 1	▲ 1	—
収支差額合計	▲ 735	▲ 768	33
一般財源等配分調整額	735	768	▲ 33
一般会計からの繰入金	—	—	—
一般会計への繰出金	—	—	—
前年度からの繰越金	—	—	—
形式収支	—	—	—
歳入歳出外現金受入額	—	—	—
歳入歳出外現金払出額	—	—	—
再計	—	—	—

純資産変動計算書

(単位:百万円)

区 分	開始残高 相 当	収支差額	内部取引	一般財源等 配分調整額	一般会計から の繰入金	一般会計への 繰出金	合 計
前期末残高	▲ 15,142	▲ 10,545	5,653	10,967	—	—	▲ 9,067
当期変動額	—	▲ 713	8,506	735	—	—	8,528
当期末残高	▲ 15,142	▲ 11,258	14,159	11,702	—	—	▲ 539

純資産変動分析表

(単位:百万円)

区 分	純資産増加	純資産減少	増加—減少	残 高	主な増減要因
前期末純資産残高				▲ 9,067	
【当期増減内容】					
I 固定資産のうち負債を伴わない額の増減					
①事業用資産(建設仮勘定を含む)					
②インフラ資産(建設仮勘定を含む)		2			
③その他	8,505				地方債の償還等により +8,505
小 計	8,505	2	8,502		
II 資産の裏付けのない固定負債の増減					
①特別債					
②基金借入金					
③長期性債務(退職手当引当金等)	25				
小 計	25		25		
III その他の増減					
①その他の資産(負債を伴わないもの)					
②その他の負債(資産を伴わないもの)	1				
小 計	1		1		
I～IIIの増減合計	8,530	2	8,528		
当期末純資産残高				▲ 539	

固定資産附属明細表（用地事業）

【都市整備部】

固定資産（有形）

（単位：百万円）

区 分	前期末 取得原価 ①	当期増加額 ②	当期減少額 ③	当期末 取得原価 ④=①+②-③	当期末減価 償却累計額 (減損を含む) ⑤	当期償却額 (減損を含む) ⑥	当期末残高 ④-⑤
事業用資産	-	-	-	-	-	-	-
土地	-	-	-	-	-	-	-
建物	-	-	-	-	-	-	-
工作物	-	-	-	-	-	-	-
立木竹	-	-	-	-	-	-	-
船舶	-	-	-	-	-	-	-
浮標等	-	-	-	-	-	-	-
航空機	-	-	-	-	-	-	-
インフラ資産	2	-	2	-	-	-	-
土地	-	-	-	-	-	-	-
建物	-	-	-	-	-	-	-
工作物	2	-	2	-	-	-	-
重要物品	-	-	-	-	-	-	-
図書	-	-	-	-	-	-	-
リース資産	5	-	-	5	4	1	1
ソフトウェア	-	-	-	-	-	-	-
建設仮勘定	-	-	-	-	-	-	-
合 計	8	-	2	5	4	1	1

固定資産（無形）

（単位：百万円）

区 分	前期末残高 ①	当期増加額 ②	当期減少額 ③	当期償却額 ④	当期末残高 ①+②-③
事業用資産	-	-	-	-	-
地上権	-	-	-	-	-
特許権等	-	-	-	-	-
インフラ資産	-	-	-	-	-
地上権	-	-	-	-	-
特許権等	-	-	-	-	-
合 計	-	-	-	-	-

注記（事業別財務諸表：用地事業）

1. 偶発債務

（1）債務保証または損失補償に係る債務負担行為のうち、履行すべき額が未確定なもの

主なもの

事項	期間	限度額
令和3年度大阪府土地開発公社公共用地取得事業 資金借入金に対する債務保証 【一般会計・都市整備部・用地事業】	令和3年度 ～ 令和7年度	84億71百万円

2. 追加情報

（1）その他財務諸表の内容を理解するために必要と認められる事項

事業の概要

都市基盤整備に必要な公共事業用地の取得、一定期間事業着手が見込めない土地の貸付及び事業計画の変更などにより不要となった土地の処分を行っています。また、地価動向の把握等に努めています。

貸借対照表

(令和3年3月31日現在)

(単位：百万円)

科 目	令和2年度 (A)	令和元年度 (B)	差 (A-B)	科 目	令和2年度 (A)	令和元年度 (B)	差 (A-B)
資産の部				負債の部			
I 流動資産	—	—	—	I 流動負債	198	17	182
現金預金	—	—	—	地方債	197	16	182
歳計現金等	—	—	—	短期借入金	—	—	—
歳入歳出外現金	—	—	—	他会計借入金	—	—	—
未収金	—	—	—	その他短期借入金	—	—	—
税未収金	—	—	—	賞与等引当金	1	1	▲ 0
その他未収金	—	—	—	未払金	—	—	—
不納欠損引当金	—	—	—	支払保証債務	—	—	—
基金	—	—	—	その他未払金	—	—	—
財政調整基金	—	—	—	還付未済金	—	—	—
減債基金	—	—	—	リース債務	—	—	—
短期貸付金	—	—	—	その他流動負債	—	—	—
貸倒引当金	—	—	—	II 固定負債	1,259	1,457	▲ 198
その他流動資産	—	—	—	地方債	1,248	1,446	▲ 197
II 固定資産	2,312	2,389	▲ 77	長期借入金	—	—	—
事業用資産	2,307	2,384	▲ 77	他会計借入金	—	—	—
有形固定資産	2,307	2,384	▲ 77	その他長期借入金	—	—	—
土地	—	—	—	退職手当引当金	11	11	▲ 0
建物	2,307	2,384	▲ 77	その他引当金	—	—	—
工作物	—	—	—	リース債務	—	—	—
立木竹	—	—	—	その他固定負債	—	—	—
船舶	—	—	—	負債の部合計	1,458	1,474	▲ 16
浮標等	—	—	—	純資産の部			
航空機	—	—	—	純資産	854	915	▲ 61
無形固定資産	—	—	—	(うち当期純資産増減額)	▲ 61	▲ 38	▲ 23
地上権	—	—	—				
特許権等	—	—	—				
インフラ資産	—	—	—				
有形固定資産	—	—	—				
土地	—	—	—				
建物	—	—	—				
工作物	—	—	—				
無形固定資産	—	—	—				
地上権	—	—	—				
特許権等	—	—	—				
重要物品	5	5	—				
図書	—	—	—				
リース資産	—	—	—				
ソフトウェア	—	—	—				
建設仮勘定	—	—	—				
投資その他の資産	—	—	—				
出資金	—	—	—				
法人等出資金	—	—	—				
公営企業会計出資金	—	—	—				
長期貸付金	—	—	—				
貸倒引当金	—	—	—				
基金	—	—	—				
減債基金	—	—	—				
減債基金借入金	—	—	—				
その他の基金	—	—	—				
その他基金借入金	—	—	—				
その他債権	—	—	—				
資産の部合計	2,312	2,389	▲ 77	純資産の部合計	854	915	▲ 61
				負債及び純資産の部合計	2,312	2,389	▲ 77

事業類型：施設運営型 部 局：都市整備部

事業名：狭山池博物館管理運営事業

行政コスト計算書 (自 令和2年4月 1日・至 令和3年3月31日) (単位：百万円)

科 目	令和2年度 (A)	令和元年度 (B)	差 (A-B)
通常収支の部			
I 行政収支の部			
1 行政収入	10	10	0
地方税	—	—	—
地方譲与税	—	—	—
市町村たばこ税府交付金	—	—	—
地方特例交付金	—	—	—
地方交付税	—	—	—
交通安全対策特別交付金	—	—	—
国民健康保険関係交付金	—	—	—
分担金及び負担金(行政費用充当)	8	8	0
使用料及び手数料	1	1	▲ 0
国庫支出金(行政費用充当)	—	—	—
財産収入	0	0	▲ 0
寄附金	—	—	—
繰入金	—	—	—
特別会計繰入金	—	—	—
公営企業会計繰入金	—	—	—
税諸収入	—	—	—
事業収入(特別会計)	—	—	—
その他行政収入	0	0	▲ 0
2 行政費用	197	194	4
税連動費用	—	—	—
給与関係費	24	23	1
物件費	62	46	16
維持補修費	33	46	▲ 13
社会保障扶助費	—	—	—
負担金・補助金・交付金等	0	0	0
国直轄事業負担金	—	—	—
繰出金	—	—	—
減価償却費	77	77	—
債務保証費	—	—	—
不納欠損引当金繰入額	—	—	—
貸倒引当金繰入額	—	—	—
賞与等引当金繰入額	1	1	▲ 0
退職手当引当金繰入額	1	1	0
その他引当金繰入額	—	—	—
その他行政費用	—	—	—
行政収支差額	▲ 188	▲ 184	▲ 4

科 目	令和2年度 (A)	令和元年度 (B)	差 (A-B)
II 金融収支の部			
1 金融収入	—	—	—
受取利息及び配当金	—	—	—
地方債発行差金	—	—	—
2 金融費用	2	10	▲ 8
地方債利息・手数料	2	10	▲ 8
地方債発行差金	—	—	—
他会計借入金利息等	—	—	—
金融収支差額	▲ 2	▲ 10	8
通常収支差額	▲ 190	▲ 194	4
特別収支の部			
1 特別収入	—	—	—
分担金及び負担金(公共施設等整備)	—	—	—
分担金及び負担金(災害復旧費)	—	—	—
国庫支出金(公共施設等整備)	—	—	—
国庫支出金(災害復旧費)	—	—	—
固定資産売却益	—	—	—
過年度修正益	—	—	—
その他特別収入	—	—	—
2 特別費用	—	—	—
固定資産売却損	—	—	—
固定資産除却損	—	—	—
災害復旧費	—	—	—
過年度修正損	—	—	—
その他特別費用	—	—	—
特別収支差額	—	—	—
当期収支差額	▲ 190	▲ 194	4
一般財源等配分調整額	113	117	▲ 4
一般会計からの繰入金	—	—	—
一般会計への繰出金	—	—	—
再計	▲ 77	▲ 77	▲ 0

キャッシュ・フロー計算書 (自 令和2年4月 1日・至 令和3年3月31日) (単位:百万円)

科 目	令和2年度 (A)	令和元年度 (B)	差 (A-B)
I 行政サービス活動			
行政収入	10	10	0
地方税	—	—	—
地方譲与税	—	—	—
市町村たばこ税府交付金	—	—	—
地方特例交付金	—	—	—
地方交付税	—	—	—
交通安全対策特別交付金	—	—	—
国民健康保険関係交付金	—	—	—
分担金及び負担金 (行政支出充当)	8	8	0
使用料及び手数料	1	1	▲ 0
国庫支出金(行政支出充当)	—	—	—
財産収入	0	0	▲ 0
寄附金	—	—	—
繰入金	—	—	—
特別会計繰入金	—	—	—
公営企業会計繰入金	—	—	—
税諸収入	—	—	—
事業収入(特別会計)	—	—	—
その他行政収入	0	0	▲ 0
行政支出	121	117	4
税連動支出	—	—	—
給与関係費	26	25	1
物件費	62	46	16
維持補修費	33	46	▲ 13
社会保障扶助費	—	—	—
負担金・補助金・交付金等	0	0	0
国直轄事業負担金	—	—	—
繰出金	—	—	—
金融収入	—	—	—
受取利息及び配当金	—	—	—
地方債発行差金	—	—	—
金融支出	2	10	▲ 8
地方債利息・手数料	2	10	▲ 8
他会計借入金利息等	—	—	—
特別収入	—	—	—
分担金及び負担金(災害復旧費)	—	—	—
国庫支出金(災害復旧費)	—	—	—
その他特別収入	—	—	—
特別支出	—	—	—
災害復旧費	—	—	—
その他特別支出	—	—	—
行政サービス活動収支差額	▲ 113	▲ 117	4

科 目	令和2年度 (A)	令和元年度 (B)	差 (A-B)
II 投資活動			
投資活動収入	—	—	—
分担金及び負担金 (公共施設等整備)	—	—	—
国庫支出金(公共施設等整備)	—	—	—
財産収入	—	—	—
基金繰入金(取崩額)	—	—	—
財政調整基金	—	—	—
その他の基金	—	—	—
貸付金元金回収収入	—	—	—
保証金等返還収入	—	—	—
その他投資活動収入	—	—	—
投資活動支出	—	—	—
公共施設等整備支出	—	—	—
基金積立金	—	—	—
財政調整基金	—	—	—
その他の基金	—	—	—
出資金	—	—	—
貸付金	—	—	—
保証金等支出	—	—	—
投資活動収支差額	—	—	—
行政活動キャッシュ・フロー収支差額	▲ 113	▲ 117	4
III 財務活動			
財務活動収入	—	—	—
地方債	—	—	—
他会計借入金等	—	—	—
基金繰入金(取崩額)	—	—	—
減債基金	—	—	—
基金借入金	—	—	—
その他財務活動収入	—	—	—
財務活動支出	—	—	—
地方債償還金	—	—	—
他会計借入金等償還金	—	—	—
ファイナンス・リース債務返済支出	—	—	—
基金積立金	—	—	—
減債基金	—	—	—
基金借入金償還金	—	—	—
財務活動収支差額	—	—	—
収支差額合計	▲ 113	▲ 117	4
一般財源等配分調整額	113	117	▲ 4
一般会計からの繰入金	—	—	—
一般会計への繰出金	—	—	—
前年度からの繰越金	—	—	—
形式収支	—	—	—
歳入歳出外現金受入額	—	—	—
歳入歳出外現金払出額	—	—	—
再計	—	—	—

事業類型：施設運営型 部 局：都市整備部
事業名：狭山池博物館管理運営事業

純資産変動計算書

(単位:百万円)

区 分	開始残高 相 当	収支差額	内部取引	一般財源等 配分調整額	一般会計から の繰入金	一般会計への 繰出金	合 計
前期末残高	—	▲ 2,617	2,720	813	—	—	915
当期変動額	—	▲ 190	16	113	—	—	▲ 61
当期末残高	—	▲ 2,807	2,735	926	—	—	854

純資産変動分析表

(単位:百万円)

区 分	純資産増加	純資産減少	増加—減少	残 高	主な増減要因
前期末純資産残高				915	
【当期増減内容】					
I 固定資産のうち負債を伴わない額の増減					
①事業用資産(建設仮勘定を含む)		61			
②インフラ資産(建設仮勘定を含む)					
③その他					
小 計		61	▲ 61		
II 資産の裏付けのない固定負債の増減					
①特別債					
②基金借入金					
③長期性債務(退職手当引当金等)	0				
小 計	0		0		
III その他の増減					
①その他の資産(負債を伴わないもの)					
②その他の負債(資産を伴わないもの)	0				
小 計	0		0		
I ~ IIIの増減合計	0	61	▲ 61		
当期末純資産残高				854	

固定資産附属明細表（狭山池博物館管理運営事業）

【都市整備部】

固定資産（有形）

（単位：百万円）

区 分	前期末 取得原価 ①	当期増加額 ②	当期減少額 ③	当期末 取得原価 ④=①+②-③	当期末減価 償却累計額 (減損を含む) ⑤	当期償却額 (減損を含む) ⑥	当期末残高 ④-⑤
事業用資産	3,845	-	-	3,845	1,538	77	2,307
土地	-	-	-	-	-	-	-
建物	3,845	-	-	3,845	1,538	77	2,307
工作物	-	-	-	-	-	-	-
立木竹	-	-	-	-	-	-	-
船舶	-	-	-	-	-	-	-
浮標等	-	-	-	-	-	-	-
航空機	-	-	-	-	-	-	-
インフラ資産	-	-	-	-	-	-	-
土地	-	-	-	-	-	-	-
建物	-	-	-	-	-	-	-
工作物	-	-	-	-	-	-	-
重要物品	327	-	-	327	323	-	5
図書	-	-	-	-	-	-	-
リース資産	-	-	-	-	-	-	-
ソフトウェア	-	-	-	-	-	-	-
建設仮勘定	-	-	-	-	-	-	-
合 計	4,172	-	-	4,172	1,861	77	2,312

固定資産（無形）

（単位：百万円）

区 分	前期末残高 ①	当期増加額 ②	当期減少額 ③	当期償却額 ④	当期末残高 ①+②-③
事業用資産	-	-	-	-	-
地上権	-	-	-	-	-
特許権等	-	-	-	-	-
インフラ資産	-	-	-	-	-
地上権	-	-	-	-	-
特許権等	-	-	-	-	-
合 計	-	-	-	-	-

事業類型：施設運営型 部 局：都市整備部

事業名：狭山池博物館管理運営事業

注記（事業別財務諸表：狭山池博物館管理運営事業）

1. 追加情報

（1）その他財務諸表の内容を理解するために必要と認められる事項

事業の概要

狭山池の「平成の大改修」に伴う埋蔵文化財調査で発掘された土木遺産を保存、展示し、後世にわかりやすく親しみやすく紹介し、府民の文化的向上を図るための施設「狭山池博物館」を管理運営しています。

(10)津波・高潮ステーション管理運営事業 (目) 河川砂防費

事業の概要

津波・高潮が発生したときの西大阪地域の防災拠点及び津波・高潮災害に関する普及啓発、府民の防災意識の向上を目的とした施設「津波・高潮ステーション」の管理運営を行う。

(単位：円)

	金額	財 源 内 訳			
		国 庫	起 債	附帯歳入	一般歳入
予 算 現 額	13,163,000	0	0	88,000	13,075,000
決 算 額	12,064,724	0	0	27,210	12,037,514

■主な個別事業

(単位：円)

個別事業名称	予算現額	決算額	事 業 内 容
1 運営費	13,163,000	12,064,724	津波・高潮ステーションの管理運営に要した経費 【来館者数（目標）】 30,000 人 【来館者数（実績）】 令和2年度 7,883 人

貸借対照表

(令和3年3月31日現在)

(単位：百万円)

科 目	令和2年度 (A)	令和元年度 (B)	差 (A-B)	科 目	令和2年度 (A)	令和元年度 (B)	差 (A-B)
資産の部				負債の部			
I 流動資産	—	—	—	I 流動負債	4	5	▲ 0
現金預金	—	—	—	地方債	4	4	—
歳計現金等	—	—	—	短期借入金	—	—	—
歳入歳出外現金	—	—	—	他会計借入金	—	—	—
未収金	—	—	—	その他短期借入金	—	—	—
税未収金	—	—	—	賞与等引当金	0	0	▲ 0
その他未収金	—	—	—	未払金	—	—	—
不納欠損引当金	—	—	—	支払保証債務	—	—	—
基金	—	—	—	その他未払金	—	—	—
財政調整基金	—	—	—	還付未済金	—	—	—
減債基金	—	—	—	リース債務	—	—	—
短期貸付金	—	—	—	その他流動負債	—	—	—
貸倒引当金	—	—	—	II 固定負債	74	78	▲ 4
その他流動資産	—	—	—	地方債	73	77	▲ 4
II 固定資産	500	514	▲ 13	長期借入金	—	—	—
事業用資産	—	—	—	他会計借入金	—	—	—
有形固定資産	—	—	—	その他長期借入金	—	—	—
土地	—	—	—	退職手当引当金	2	2	▲ 0
建物	—	—	—	その他引当金	—	—	—
工作物	—	—	—	リース債務	—	—	—
立木竹	—	—	—	その他固定負債	—	—	—
船舶	—	—	—	負債の部合計	78	83	▲ 5
浮標等	—	—	—	純資産の部			
航空機	—	—	—	純資産	422	431	▲ 9
無形固定資産	—	—	—	(うち当期純資産増減額)	▲ 9	▲ 8	▲ 1
地上権	—	—	—				
特許権等	—	—	—				
インフラ資産	500	514	▲ 13				
有形固定資産	500	514	▲ 13				
土地	—	—	—				
建物	256	263	▲ 7				
工作物	244	251	▲ 6				
無形固定資産	—	—	—				
地上権	—	—	—				
特許権等	—	—	—				
重要物品	—	—	—				
図書	—	—	—				
リース資産	—	—	—				
ソフトウェア	—	—	—				
建設仮勘定	—	—	—				
投資その他の資産	—	—	—				
出資金	—	—	—				
法人等出資金	—	—	—				
公営企業会計出資金	—	—	—				
長期貸付金	—	—	—				
貸倒引当金	—	—	—				
基金	—	—	—				
減債基金	—	—	—				
減債基金借入金	—	—	—				
その他の基金	—	—	—				
その他基金借入金	—	—	—				
その他債権	—	—	—				
資産の部合計	500	514	▲ 13	純資産の部合計	422	431	▲ 9
				負債及び純資産の部合計	500	514	▲ 13

行政コスト計算書 (自 令和2年4月 1日・至 令和3年3月31日)

(単位: 百万円)

科 目	令和2年度 (A)	令和元年度 (B)	差 (A-B)
通常収支の部			
I 行政収支の部			
1 行政収入	0	0	▲ 0
地方税	—	—	—
地方譲与税	—	—	—
市町村たばこ税府交付金	—	—	—
地方特例交付金	—	—	—
地方交付税	—	—	—
交通安全対策特別交付金	—	—	—
国民健康保険関係交付金	—	—	—
分担金及び負担金(行政費用充当)	—	—	—
使用料及び手数料	—	—	—
国庫支出金(行政費用充当)	—	—	—
財産収入	—	—	—
寄附金	0	0	▲ 0
繰入金	—	—	—
特別会計繰入金	—	—	—
公営企業会計繰入金	—	—	—
税諸収入	—	—	—
事業収入(特別会計)	—	—	—
その他行政収入	—	—	—
2 行政費用	27	37	▲ 10
税連動費用	—	—	—
給与関係費	5	10	▲ 5
物件費	6	6	0
維持補修費	3	7	▲ 4
社会保障扶助費	—	—	—
負担金・補助金・交付金等	0	0	0
国直轄事業負担金	—	—	—
繰出金	—	—	—
減価償却費	13	13	—
債務保証費	—	—	—
不納欠損引当金繰入額	—	—	—
貸倒引当金繰入額	—	—	—
賞与等引当金繰入額	▲ 0	0	▲ 1
退職手当引当金繰入額	0	0	0
その他引当金繰入額	—	—	—
その他行政費用	—	—	—
行政収支差額	▲ 27	▲ 37	10

科 目	令和2年度 (A)	令和元年度 (B)	差 (A-B)
II 金融収支の部			
1 金融収入	—	—	—
受取利息及び配当金	—	—	—
地方債発行差金	—	—	—
2 金融費用	0	1	▲ 1
地方債利息・手数料	0	1	▲ 1
地方債発行差金	—	—	—
他会計借入金利息等	—	—	—
金融収支差額	▲ 0	▲ 1	1
通常収支差額	▲ 27	▲ 37	10
特別収支の部			
1 特別収入	—	—	—
分担金及び負担金(公共施設等整備)	—	—	—
分担金及び負担金(災害復旧費)	—	—	—
国庫支出金(公共施設等整備)	—	—	—
国庫支出金(災害復旧費)	—	—	—
固定資産売却益	—	—	—
過年度修正益	—	—	—
その他特別収入	—	—	—
2 特別費用	—	—	—
固定資産売却損	—	—	—
固定資産除却損	—	—	—
災害復旧費	—	—	—
過年度修正損	—	—	—
その他特別費用	—	—	—
特別収支差額	—	—	—
当期収支差額	▲ 27	▲ 37	10
一般財源等配分調整額	14	25	▲ 11
一般会計からの繰入金	—	—	—
一般会計への繰出金	—	—	—
再計	▲ 13	▲ 13	▲ 0

事業類型: 施設運営型 部 局: 都市整備部
事業名: 津波・高潮ステーション管理運営事業

キャッシュ・フロー計算書 (自 令和2年4月 1日・至 令和3年3月31日) (単位:百万円)

科 目	令和2年度 (A)	令和元年度 (B)	差 (A-B)
I 行政サービス活動			
行政収入	0	0	▲ 0
地方税	—	—	—
地方譲与税	—	—	—
市町村たばこ税府交付金	—	—	—
地方特例交付金	—	—	—
地方交付税	—	—	—
交通安全対策特別交付金	—	—	—
国民健康保険関係交付金	—	—	—
分担金及び負担金 (行政支出充当)	—	—	—
使用料及び手数料	—	—	—
国庫支出金(行政支出充当)	—	—	—
財産収入	—	—	—
寄附金	0	0	▲ 0
繰入金	—	—	—
特別会計繰入金	—	—	—
公営企業会計繰入金	—	—	—
税諸収入	—	—	—
事業収入(特別会計)	—	—	—
その他行政収入	—	—	—
行政支出	14	24	▲ 10
税連動支出	—	—	—
給与関係費	5	11	▲ 6
物件費	6	6	0
維持補修費	3	7	▲ 4
社会保障扶助費	—	—	—
負担金・補助金・交付金等	0	0	0
国直轄事業負担金	—	—	—
繰出金	—	—	—
金融収入	—	—	—
受取利息及び配当金	—	—	—
地方債発行差金	—	—	—
金融支出	0	1	▲ 1
地方債利息・手数料	0	1	▲ 1
他会計借入金利息等	—	—	—
特別収入	—	—	—
分担金及び負担金(災害復旧費)	—	—	—
国庫支出金(災害復旧費)	—	—	—
その他特別収入	—	—	—
特別支出	—	—	—
災害復旧費	—	—	—
その他特別支出	—	—	—
行政サービス活動収支差額	▲ 14	▲ 25	11

科 目	令和2年度 (A)	令和元年度 (B)	差 (A-B)
II 投資活動			
投資活動収入	—	—	—
分担金及び負担金 (公共施設等整備)	—	—	—
国庫支出金(公共施設等整備)	—	—	—
財産収入	—	—	—
基金繰入金(取崩額)	—	—	—
財政調整基金	—	—	—
その他の基金	—	—	—
貸付金元金回収収入	—	—	—
保証金等返還収入	—	—	—
その他投資活動収入	—	—	—
投資活動支出	—	—	—
公共施設等整備支出	—	—	—
基金積立金	—	—	—
財政調整基金	—	—	—
その他の基金	—	—	—
出資金	—	—	—
貸付金	—	—	—
保証金等支出	—	—	—
投資活動収支差額	—	—	—
行政活動キャッシュ・フロー収支差額	▲ 14	▲ 25	11
III 財務活動			
財務活動収入	—	—	—
地方債	—	—	—
他会計借入金等	—	—	—
基金繰入金(取崩額)	—	—	—
減債基金	—	—	—
基金借入金	—	—	—
その他財務活動収入	—	—	—
財務活動支出	—	—	—
地方債償還金	—	—	—
他会計借入金等償還金	—	—	—
ファイナンス・リース債務返済支出	—	—	—
基金積立金	—	—	—
減債基金	—	—	—
基金借入金償還金	—	—	—
財務活動収支差額	—	—	—
収支差額合計	▲ 14	▲ 25	11
一般財源等配分調整額	14	25	▲ 11
一般会計からの繰入金	—	—	—
一般会計への繰出金	—	—	—
前年度からの繰越金	—	—	—
形式収支	—	—	—
歳入歳出外現金受入額	—	—	—
歳入歳出外現金払出額	—	—	—
再計	—	—	—

純資産変動計算書

(単位:百万円)

区 分	開始残高 相 当	収支差額	内部取引	一般財源等 配分調整額	一般会計から の繰入金	一般会計への 繰出金	合 計
前期末残高	—	▲ 404	498	337	—	—	431
当期変動額	—	▲ 27	4	14	—	—	▲ 9
当期末残高	—	▲ 431	503	350	—	—	422

純資産変動分析表

(単位:百万円)

区 分	純資産増加	純資産減少	増加—減少	残 高	主な増減要因
前期末純資産残高				431	
【当期増減内容】					
I 固定資産のうち負債を伴わない額の増減					
①事業用資産(建設仮勘定を含む)					
②インフラ資産(建設仮勘定を含む)		9			
③その他					
小 計		9	▲ 9		
II 資産の裏付けのない固定負債の増減					
①特別債					
②基金借入金					
③長期性債務(退職手当引当金等)	0				
小 計	0		0		
III その他の増減					
①その他の資産(負債を伴わないもの)					
②その他の負債(資産を伴わないもの)	0				
小 計	0		0		
I～IIIの増減合計	0	9	▲ 9		
当期末純資産残高				422	

固定資産附属明細表（津波・高潮ステーション管理運営事業）

【都市整備部】

固定資産（有形）

（単位：百万円）

区 分	前期末 取得原価 ①	当期増加額 ②	当期減少額 ③	当期末 取得原価 ④=①+②-③	当期末減価 償却累計額 (減損を含む) ⑤	当期償却額 (減損を含む) ⑥	当期末残高 ④-⑤
事業用資産	—	—	—	—	—	—	—
土地	—	—	—	—	—	—	—
建物	—	—	—	—	—	—	—
工作物	—	—	—	—	—	—	—
立木竹	—	—	—	—	—	—	—
船舶	—	—	—	—	—	—	—
浮標等	—	—	—	—	—	—	—
航空機	—	—	—	—	—	—	—
インフラ資産	648	—	—	648	148	13	500
土地	—	—	—	—	—	—	—
建物	339	—	—	339	83	7	256
工作物	310	—	—	310	65	6	244
重要物品	—	—	—	—	—	—	—
図書	—	—	—	—	—	—	—
リース資産	—	—	—	—	—	—	—
ソフトウェア	—	—	—	—	—	—	—
建設仮勘定	—	—	—	—	—	—	—
合 計	648	—	—	648	148	13	500

固定資産（無形）

（単位：百万円）

区 分	前期末残高 ①	当期増加額 ②	当期減少額 ③	当期償却額 ④	当期末残高 ①+②-③
事業用資産	—	—	—	—	—
地上権	—	—	—	—	—
特許権等	—	—	—	—	—
インフラ資産	—	—	—	—	—
地上権	—	—	—	—	—
特許権等	—	—	—	—	—
合 計	—	—	—	—	—

注記（事業別財務諸表：津波・高潮ステーション管理運営事業）

1. 追加情報

（1）固定資産の減損の状況

（行政財産）

減損の兆候があるもの（減損を認識した場合を除く）

用途	種類	場所	帳簿価額(円)	減損の兆候の概要	複数の固定資産を一体として行政サービスを提供するものと認められた理由	減損を認識しない根拠
津波・高潮ステーション	建物	大阪市西区江之子島2丁目1番64号	255,915,387	使用低下(年間利用者数26%)	—	使用を継続
	工作物		234,010,160			

（2）その他財務諸表の内容を理解するために必要と認められる事項

事業の概要

津波・高潮が発生したときの西大阪地域の防災拠点及び津波・高潮災害に関する普及啓発、府民の防災意識の向上を目的とした施設「津波・高潮ステーション」を管理運営しています。

貸借対照表

(令和3年3月31日現在)

(単位：百万円)

科 目	令和2年度 (A)	令和元年度 (B)	差 (A-B)	科 目	令和2年度 (A)	令和元年度 (B)	差 (A-B)
資産の部				負債の部			
I 流動資産	—	—	—	I 流動負債	8	8	▲ 0
現金預金	—	—	—	地方債	8	8	—
歳計現金等	—	—	—	短期借入金	—	—	—
歳入歳出外現金	—	—	—	他会計借入金	—	—	—
未収金	—	—	—	その他短期借入金	—	—	—
税未収金	—	—	—	賞与等引当金	0	0	▲ 0
その他未収金	—	—	—	未払金	—	—	—
不納欠損引当金	—	—	—	支払保証債務	—	—	—
基金	—	—	—	その他未払金	—	—	—
財政調整基金	—	—	—	還付未済金	—	—	—
減債基金	—	—	—	リース債務	—	—	—
短期貸付金	—	—	—	その他流動負債	—	—	—
貸倒引当金	—	—	—	II 固定負債	151	159	▲ 8
その他流動資産	—	—	—	地方債	150	158	▲ 8
II 固定資産	301	310	▲ 9	長期借入金	—	—	—
事業用資産	—	—	—	他会計借入金	—	—	—
有形固定資産	—	—	—	その他長期借入金	—	—	—
土地	—	—	—	退職手当引当金	1	1	▲ 0
建物	—	—	—	その他引当金	—	—	—
工作物	—	—	—	リース債務	—	—	—
立木竹	—	—	—	その他固定負債	—	—	—
船舶	—	—	—	負債の部合計	159	168	▲ 8
浮標等	—	—	—	純資産の部			
航空機	—	—	—	純資産	142	142	▲ 0
無形固定資産	—	—	—	(うち当期純資産増減額)	▲ 0	0	▲ 1
地上権	—	—	—				
特許権等	—	—	—				
インフラ資産	301	310	▲ 9				
有形固定資産	301	310	▲ 9				
土地	—	—	—				
建物	301	310	▲ 9				
工作物	—	—	—				
無形固定資産	—	—	—				
地上権	—	—	—				
特許権等	—	—	—				
重要物品	—	—	—				
図書	—	—	—				
リース資産	—	—	—				
ソフトウェア	—	—	—				
建設仮勘定	—	—	—				
投資その他の資産	—	—	—				
出資金	—	—	—				
法人等出資金	—	—	—				
公営企業会計出資金	—	—	—				
長期貸付金	—	—	—				
貸倒引当金	—	—	—				
基金	—	—	—				
減債基金	—	—	—				
減債基金借入金	—	—	—				
その他の基金	—	—	—				
その他基金借入金	—	—	—				
その他債権	—	—	—				
資産の部合計	301	310	▲ 9	純資産の部合計	142	142	▲ 0
				負債及び純資産の部合計	301	310	▲ 9

事業類型：施設運営型 部 局：都市整備部

事業名：川の駅はちけんや管理運営事業

行政コスト計算書 (自 令和2年4月 1日・至 令和3年3月31日) (単位：百万円)

科 目	令和2年度 (A)	令和元年度 (B)	差 (A-B)
通常収支の部			
I 行政収支の部			
1 行政収入	5	5	—
地方税	—	—	—
地方譲与税	—	—	—
市町村たばこ税府交付金	—	—	—
地方特例交付金	—	—	—
地方交付税	—	—	—
交通安全対策特別交付金	—	—	—
国民健康保険関係交付金	—	—	—
分担金及び負担金(行政費用充当)	2	2	0
使用料及び手数料	—	—	—
国庫支出金(行政費用充当)	—	—	—
財産収入	—	—	—
寄附金	—	—	—
繰入金	—	—	—
特別会計繰入金	—	—	—
公営企業会計繰入金	—	—	—
税諸収入	—	—	—
事業収入(特別会計)	—	—	—
その他行政収入	3	3	▲0
2 行政費用	20	20	0
税連動費用	—	—	—
給与関係費	1	1	▲0
物件費	10	10	0
維持補修費	—	—	—
社会保障扶助費	—	—	—
負担金・補助金・交付金等	—	—	—
国直轄事業負担金	—	—	—
繰出金	—	—	—
減価償却費	9	9	—
債務保証費	—	—	—
不納欠損引当金繰入額	—	—	—
貸倒引当金繰入額	—	—	—
賞与等引当金繰入額	0	0	▲0
退職手当引当金繰入額	0	0	0
その他引当金繰入額	—	—	—
その他行政費用	—	—	—
行政収支差額	▲15	▲15	▲0

科 目	令和2年度 (A)	令和元年度 (B)	差 (A-B)
II 金融収支の部			
1 金融収入	—	—	—
受取利息及び配当金	—	—	—
地方債発行差金	—	—	—
2 金融費用	0	3	▲3
地方債利息・手数料	0	3	▲3
地方債発行差金	—	—	—
他会計借入金利息等	—	—	—
金融収支差額	▲0	▲3	3
通常収支差額	▲15	▲17	3
特別収支の部			
1 特別収入	—	—	—
分担金及び負担金(公共施設等整備)	—	—	—
分担金及び負担金(災害復旧費)	—	—	—
国庫支出金(公共施設等整備)	—	—	—
国庫支出金(災害復旧費)	—	—	—
固定資産売却益	—	—	—
過年度修正益	—	—	—
その他特別収入	—	—	—
2 特別費用	—	—	—
固定資産売却損	—	—	—
固定資産除却損	—	—	—
災害復旧費	—	—	—
過年度修正損	—	—	—
その他特別費用	—	—	—
特別収支差額	—	—	—
当期収支差額	▲15	▲17	3
一般財源等配分調整額	6	9	▲3
一般会計からの繰入金	—	—	—
一般会計への繰出金	—	—	—
再計	▲8	▲8	▲0

キャッシュ・フロー計算書 (自 令和2年4月 1日・至 令和3年3月31日) (単位:百万円)

科 目	令和2年度 (A)	令和元年度 (B)	差 (A-B)
I 行政サービス活動			
行政収入	5	5	—
地方税	—	—	—
地方譲与税	—	—	—
市町村たばこ税府交付金	—	—	—
地方特例交付金	—	—	—
地方交付税	—	—	—
交通安全対策特別交付金	—	—	—
国民健康保険関係交付金	—	—	—
分担金及び負担金 (行政支出充当)	2	2	0
使用料及び手数料	—	—	—
国庫支出金(行政支出充当)	—	—	—
財産収入	—	—	—
寄附金	—	—	—
繰入金	—	—	—
特別会計繰入金	—	—	—
公営企業会計繰入金	—	—	—
税諸収入	—	—	—
事業収入(特別会計)	—	—	—
その他行政収入	3	3	▲ 0
行政支出	11	11	0
税連動支出	—	—	—
給与関係費	1	1	▲ 0
物件費	10	10	0
維持補修費	—	—	—
社会保障扶助費	—	—	—
負担金・補助金・交付金等	—	—	—
国直轄事業負担金	—	—	—
繰出金	—	—	—
金融収入	—	—	—
受取利息及び配当金	—	—	—
地方債発行差金	—	—	—
金融支出	0	3	▲ 3
地方債利息・手数料	0	3	▲ 3
他会計借入金利息等	—	—	—
特別収入	—	—	—
分担金及び負担金(災害復旧費)	—	—	—
国庫支出金(災害復旧費)	—	—	—
その他特別収入	—	—	—
特別支出	—	—	—
災害復旧費	—	—	—
その他特別支出	—	—	—
行政サービス活動収支差額	▲ 6	▲ 9	3

科 目	令和2年度 (A)	令和元年度 (B)	差 (A-B)
II 投資活動			
投資活動収入	—	—	—
分担金及び負担金 (公共施設等整備)	—	—	—
国庫支出金(公共施設等整備)	—	—	—
財産収入	—	—	—
基金繰入金(取崩額)	—	—	—
財政調整基金	—	—	—
その他の基金	—	—	—
貸付金元金回収収入	—	—	—
保証金等返還収入	—	—	—
その他投資活動収入	—	—	—
投資活動支出	—	—	—
公共施設等整備支出	—	—	—
基金積立金	—	—	—
財政調整基金	—	—	—
その他の基金	—	—	—
出資金	—	—	—
貸付金	—	—	—
保証金等支出	—	—	—
投資活動収支差額	—	—	—
行政活動キャッシュ・フロー収支差額	▲ 6	▲ 9	3
III 財務活動			
財務活動収入	—	—	—
地方債	—	—	—
他会計借入金等	—	—	—
基金繰入金(取崩額)	—	—	—
減債基金	—	—	—
基金借入金	—	—	—
その他財務活動収入	—	—	—
財務活動支出	—	—	—
地方債償還金	—	—	—
他会計借入金等償還金	—	—	—
ファイナンス・リース債務返済支出	—	—	—
基金積立金	—	—	—
減債基金	—	—	—
基金借入金償還金	—	—	—
財務活動収支差額	—	—	—
収支差額合計	▲ 6	▲ 9	3
一般財源等配分調整額	6	9	▲ 3
一般会計からの繰入金	—	—	—
一般会計への繰出金	—	—	—
前年度からの繰越金	—	—	—
形式収支	—	—	—
歳入歳出外現金受入額	—	—	—
歳入歳出外現金払出額	—	—	—
再計	—	—	—

事業類型：施設運営型 部 局：都市整備部

事業名：川の駅はちけんや管理運営事業

純資産変動計算書

(単位:百万円)

区 分	開始残高 相 当	収支差額	内部取引	一般財源等 配分調整額	一般会計から の繰入金	一般会計への 繰出金	合 計
前期末残高	—	▲ 153	233	62	—	—	142
当期変動額	—	▲ 15	8	6	—	—	▲ 0
当期末残高	—	▲ 168	241	68	—	—	142

純資産変動分析表

(単位:百万円)

区 分	純資産増加	純資産減少	増加—減少	残 高	主な増減要因
前期末純資産残高				142	
【当期増減内容】					
I 固定資産のうち負債を伴わない額の増減					
①事業用資産(建設仮勘定を含む)					
②インフラ資産(建設仮勘定を含む)		0			
③その他					
小 計		0	▲ 0		
II 資産の裏付けのない固定負債の増減					
①特別債					
②基金借入金					
③長期性債務(退職手当引当金等)	0				
小 計	0		0		
III その他の増減					
①その他の資産(負債を伴わないもの)					
②その他の負債(資産を伴わないもの)	0				
小 計	0		0		
I ~ IIIの増減合計	0	0	▲ 0		
当期末純資産残高				142	

固定資産附属明細表（川の駅はちけんや管理運営事業）

【都市整備部】

固定資産（有形）

（単位：百万円）

区 分	前期末 取得原価 ①	当期増加額 ②	当期減少額 ③	当期末 取得原価 ④=①+②-③	当期末減価 償却累計額 (減損を含む) ⑤	当期償却額 (減損を含む) ⑥	当期末残高 ④-⑤
事業用資産	-	-	-	-	-	-	-
土地	-	-	-	-	-	-	-
建物	-	-	-	-	-	-	-
工作物	-	-	-	-	-	-	-
立木竹	-	-	-	-	-	-	-
船舶	-	-	-	-	-	-	-
浮標等	-	-	-	-	-	-	-
航空機	-	-	-	-	-	-	-
インフラ資産	400	-	-	400	99	9	301
土地	-	-	-	-	-	-	-
建物	400	-	-	400	99	9	301
工作物	-	-	-	-	-	-	-
重要物品	-	-	-	-	-	-	-
図書	-	-	-	-	-	-	-
リース資産	-	-	-	-	-	-	-
ソフトウェア	-	-	-	-	-	-	-
建設仮勘定	-	-	-	-	-	-	-
合 計	400	-	-	400	99	9	301

固定資産（無形）

（単位：百万円）

区 分	前期末残高 ①	当期増加額 ②	当期減少額 ③	当期償却額 ④	当期末残高 ①+②-③
事業用資産	-	-	-	-	-
地上権	-	-	-	-	-
特許権等	-	-	-	-	-
インフラ資産	-	-	-	-	-
地上権	-	-	-	-	-
特許権等	-	-	-	-	-
合 計	-	-	-	-	-

事業類型：施設運営型 部 局：都市整備部

事業名：川の駅はちけんや管理運営事業

注記（事業別財務諸表：川の駅はちけんや管理運営事業）

1. 追加情報

（1）その他財務諸表の内容を理解するために必要と認められる事項

事業の概要

船着場や親水護岸、遊歩道などを整備した大川（旧淀川）左岸の八軒家浜において、船着場の管理、情報発信及び来訪者へのサービス提供機能を有した販わい施設「川の駅はちけんや」を管理運営しています。

(12)下水道事業(一般会計) (目) 下水道費

事業の概要

流域下水道事業に要する費用に充てるため、一般会計から流域下水道事業会計へ繰出しを行う。

(単位：円)

	金額	財 源 内 訳			
		国 庫	起 債	附帯歳入	一般歳入
予 算 現 額	14,066,285,000	0	0	0	14,066,285,000
決 算 額	14,066,285,000	0	0	0	14,066,285,000

個別事業名称	予算現額	決算額	事業内容
1 流域下水道事業会計繰出金	14,066,285,000	14,066,285,000	一般会計から流域下水道事業会計への繰出金

貸借対照表

(令和3年3月31日現在)

(単位：百万円)

科 目	令和2年度 (A)	令和元年度 (B)	差 (A-B)	科 目	令和2年度 (A)	令和元年度 (B)	差 (A-B)
資産の部				負債の部			
I 流動資産	—	—	—	I 流動負債	767	762	5
現金預金	—	—	—	地方債	767	739	28
歳計現金等	—	—	—	短期借入金	—	—	—
歳入歳出外現金	—	—	—	他会計借入金	—	—	—
未収金	—	—	—	その他短期借入金	—	—	—
税未収金	—	—	—	賞与等引当金	—	23	▲ 23
その他未収金	—	—	—	未払金	—	—	—
不納欠損引当金	—	—	—	支払保証債務	—	—	—
基金	—	—	—	その他未払金	—	—	—
財政調整基金	—	—	—	還付未済金	—	—	—
減債基金	—	—	—	リース債務	—	—	—
短期貸付金	—	—	—	その他流動負債	—	—	—
貸倒引当金	—	—	—	II 固定負債	2,555	3,566	▲ 1,011
その他流動資産	—	—	—	地方債	2,555	3,322	▲ 767
II 固定資産	17,963	12,622	5,341	長期借入金	—	—	—
事業用資産	—	—	—	他会計借入金	—	—	—
有形固定資産	—	—	—	その他長期借入金	—	—	—
土地	—	—	—	退職手当引当金	—	244	▲ 244
建物	—	—	—	その他引当金	—	—	—
工作物	—	—	—	リース債務	—	—	—
立木竹	—	—	—	その他固定負債	—	—	—
船舶	—	—	—	負債の部合計	3,322	4,328	▲ 1,006
浮標等	—	—	—	純資産の部			
航空機	—	—	—	純資産	14,641	8,294	6,347
無形固定資産	—	—	—	(うち当期純資産増減額)	6,347	6,815	▲ 468
地上権	—	—	—				
特許権等	—	—	—				
インフラ資産	—	—	—				
有形固定資産	—	—	—				
土地	—	—	—				
建物	—	—	—				
工作物	—	—	—				
無形固定資産	—	—	—				
地上権	—	—	—				
特許権等	—	—	—				
重要物品	—	—	—				
図書	—	—	—				
リース資産	—	—	—				
ソフトウェア	—	—	—				
建設仮勘定	—	—	—				
投資その他の資産	17,963	12,622	5,341				
出資金	17,963	12,622	5,341				
法人等出資金	—	—	—				
公営企業会計出資金	17,963	12,622	5,341				
長期貸付金	—	—	—				
貸倒引当金	—	—	—				
基金	—	—	—				
減債基金	—	—	—				
減債基金借入金	—	—	—				
その他の基金	—	—	—				
その他基金借入金	—	—	—				
その他債権	—	—	—				
資産の部合計	17,963	12,622	5,341	純資産の部合計	14,641	8,294	6,347
				負債及び純資産の部合計	17,963	12,622	5,341

行政コスト計算書 (自 令和2年4月 1日・至 令和3年3月31日)

(単位：百万円)

科 目	令和2年度 (A)	令和元年度 (B)	差 (A-B)
通常収支の部			
I 行政収支の部			
1 行政収入	—	—	—
地方税	—	—	—
地方譲与税	—	—	—
市町村たばこ税府交付金	—	—	—
地方特例交付金	—	—	—
地方交付税	—	—	—
交通安全対策特別交付金	—	—	—
国民健康保険関係交付金	—	—	—
分担金及び負担金(行政費用充当)	—	—	—
使用料及び手数料	—	—	—
国庫支出金(行政費用充当)	—	—	—
財産収入	—	—	—
寄附金	—	—	—
繰入金	—	—	—
特別会計繰入金	—	—	—
公営企業会計繰入金	—	—	—
税諸収入	—	—	—
事業収入(特別会計)	—	—	—
その他行政収入	—	—	—
2 行政費用	8,458	9,430	▲ 971
税連動費用	—	—	—
給与関係費	—	269	▲ 269
物件費	—	—	—
維持補修費	—	—	—
社会保障扶助費	—	—	—
負担金・補助金・交付金等	—	—	—
国直轄事業負担金	—	—	—
繰出金	8,725	8,874	▲ 149
減価償却費	—	—	—
債務保証費	—	—	—
不納欠損引当金繰入額	—	—	—
貸倒引当金繰入額	—	—	—
賞与等引当金繰入額	▲ 23	23	▲ 45
退職手当引当金繰入額	▲ 244	264	▲ 508
その他引当金繰入額	—	—	—
その他行政費用	—	—	—
行政収支差額	▲ 8,458	▲ 9,430	971

科 目	令和2年度 (A)	令和元年度 (B)	差 (A-B)
II 金融収支の部			
1 金融収入	—	—	—
受取利息及び配当金	—	—	—
地方債発行差金	—	—	—
2 金融費用	1	10	▲ 9
地方債利息・手数料	1	10	▲ 9
地方債発行差金	—	—	—
他会計借入金利息等	—	—	—
金融収支差額	▲ 1	▲ 10	9
通常収支差額	▲ 8,459	▲ 9,440	981
特別収支の部			
1 特別収入	—	—	—
分担金及び負担金(公共施設等整備)	—	—	—
分担金及び負担金(災害復旧費)	—	—	—
国庫支出金(公共施設等整備)	—	—	—
国庫支出金(災害復旧費)	—	—	—
固定資産売却益	—	—	—
過年度修正益	—	—	—
その他特別収入	—	—	—
2 特別費用	—	—	—
固定資産売却損	—	—	—
固定資産除却損	—	—	—
災害復旧費	—	—	—
過年度修正損	—	—	—
その他特別費用	—	—	—
特別収支差額	—	—	—
当期収支差額	▲ 8,459	▲ 9,440	981
一般財源等配分調整額	14,067	16,151	▲ 2,084
一般会計からの繰入金	—	—	—
一般会計への繰出金	—	—	—
再計	5,608	6,711	▲ 1,103

事業類型：社会資本整備型 部 局：都市整備部

事業名：下水道事業(一般会計)

キャッシュ・フロー計算書（自 令和2年4月 1日・至 令和3年3月31日）（単位：百万円）

科 目	令和2年度 (A)	令和元年度 (B)	差 (A-B)
I 行政サービス活動			
行政収入	—	—	—
地方税	—	—	—
地方譲与税	—	—	—
市町村たばこ税府交付金	—	—	—
地方特例交付金	—	—	—
地方交付税	—	—	—
交通安全対策特別交付金	—	—	—
国民健康保険関係交付金	—	—	—
分担金及び負担金 (行政支出充当)	—	—	—
使用料及び手数料	—	—	—
国庫支出金(行政支出充当)	—	—	—
財産収入	—	—	—
寄附金	—	—	—
繰入金	—	—	—
特別会計繰入金	—	—	—
公営企業会計繰入金	—	—	—
税諸収入	—	—	—
事業収入(特別会計)	—	—	—
その他行政収入	—	—	—
行政支出	8,725	9,163	▲ 438
税連動支出	—	—	—
給与関係費	—	289	▲ 289
物件費	—	—	—
維持補修費	—	—	—
社会保障扶助費	—	—	—
負担金・補助金・交付金等	—	—	—
国直轄事業負担金	—	—	—
繰出金	8,725	8,874	▲ 149
金融収入	—	—	—
受取利息及び配当金	—	—	—
地方債発行差金	—	—	—
金融支出	1	10	▲ 9
地方債利息・手数料	1	10	▲ 9
他会計借入金利息等	—	—	—
特別収入	—	—	—
分担金及び負担金(災害復旧費)	—	—	—
国庫支出金(災害復旧費)	—	—	—
その他特別収入	—	—	—
特別支出	—	—	—
災害復旧費	—	—	—
その他特別支出	—	—	—
行政サービス活動収支差額	▲ 8,726	▲ 9,174	448

科 目	令和2年度 (A)	令和元年度 (B)	差 (A-B)
II 投資活動			
投資活動収入	—	—	—
分担金及び負担金 (公共施設等整備)	—	—	—
国庫支出金(公共施設等整備)	—	—	—
財産収入	—	—	—
基金繰入金(取崩額)	—	—	—
財政調整基金	—	—	—
その他の基金	—	—	—
貸付金元金回収収入	—	—	—
保証金等返還収入	—	—	—
その他投資活動収入	—	—	—
投資活動支出	5,341	6,977	▲ 1,636
公共施設等整備支出	—	—	—
基金積立金	—	—	—
財政調整基金	—	—	—
その他の基金	—	—	—
出資金	5,341	6,977	▲ 1,636
貸付金	—	—	—
保証金等支出	—	—	—
投資活動収支差額	▲ 5,341	▲ 6,977	1,636
行政活動キャッシュ・フロー収支差額	▲ 14,067	▲ 16,151	2,084
III 財務活動			
財務活動収入	—	—	—
地方債	—	—	—
他会計借入金等	—	—	—
基金繰入金(取崩額)	—	—	—
減債基金	—	—	—
基金借入金	—	—	—
その他財務活動収入	—	—	—
財務活動支出	—	—	—
地方債償還金	—	—	—
他会計借入金等償還金	—	—	—
ファイナンス・リース債務返済支出	—	—	—
基金積立金	—	—	—
減債基金	—	—	—
基金借入金償還金	—	—	—
財務活動収支差額	—	—	—
収支差額合計	▲ 14,067	▲ 16,151	2,084
一般財源等配分調整額	14,067	16,151	▲ 2,084
一般会計からの繰入金	—	—	—
一般会計への繰出金	—	—	—
前年度からの繰越金	—	—	—
形式収支	—	—	—
歳入歳出外現金受入額	—	—	—
歳入歳出外現金払出額	—	—	—
再計	—	—	—

純資産変動計算書

(単位:百万円)

区 分	開始残高 相 当	収支差額	内部取引	一般財源等 配分調整額	一般会計から の繰入金	一般会計への繰出金	合 計
前期末残高	27	▲ 137,540	▲ 4,061	149,868	—	—	8,294
当期変動額	—	▲ 8,459	739	14,067	—	—	6,347
当期末残高	27	▲ 145,999	▲ 3,322	163,935	—	—	14,641

純資産変動分析表

(単位:百万円)

区 分	純資産増加	純資産減少	増加ー減少	残 高	主な増減要因
前期末純資産残高				8,294	
【当期増減内容】					
I 固定資産のうち負債を伴わない額の増減					
①事業用資産(建設仮勘定を含む)					
②インフラ資産(建設仮勘定を含む)	700				地方債の償還等により +700
③その他	5,381				流域下水道事業会計への出資金の増 +5,341 地方債の償還等により +39
小 計	6,081		6,081		
II 資産の裏付けのない固定負債の増減					
①特別債					
②基金借入金					
③長期性債務(退職手当引当金等)	244				退職手当引当金の減 +244
小 計	244		244		
III その他の増減					
①その他の資産(負債を伴わないもの)					
②その他の負債(資産を伴わないもの)	23				
小 計	23		23		
I～IIIの増減合計	6,347		6,347		
当期末純資産残高				14,641	

事業類型：社会資本整備型 部 局：都市整備部

事業名：下水道事業（一般会計）

注記（事業別財務諸表：下水道事業（一般会計））

1. 追加情報

（1）その他財務諸表の内容を理解するために必要と認められる事項

事業の概要

府民の良好な生活環境を支え、河川や海の水質改善・保全に寄与するとともに、浸水から街を守るセーフティネットの構築を複数の市町村に跨り広域的に実施することを目的とした下水道整備等に要する費用に充てるため、一般会計から流域下水道事業会計（企業会計）へ繰出しを行っています。

(13)市街地整備事業 (目) 市街地整備費

事業の概要

組合等土地区画整理事業、組合等市街地再開発事業により、施行区域内において道路、公園などの公共施設等を適切に整備し、防災性向上や利用増進を図る。

(単位：円)

	金額	財 源 内 訳			
		国 庫	起 債	附帯歳入	一般歳入
予 算 現 額	1,287,047,000	345,973,000	352,000,000	0	589,074,000
決 算 額	1,151,637,864	345,973,000	352,000,000	0	453,664,864

■主な個別事業

(単位：円)

個別事業名称	予算現額	決算額	事 業 内 容
1 市街地整備総合事業費	1,287,047,000	1,151,637,864	<ul style="list-style-type: none"> ・土地区画整理法に基づく事業に対して、施行者（組合）に補助金の交付を行う 【補助実績】 区画整理 2地区 ・都市再開発法に基づく事業に対して、締結した覚書に基づき、補助金の交付を行う 【補助実績】 市街地再開発 1地区

貸借対照表

(令和3年3月31日現在)

(単位：百万円)

科 目	令和2年度 (A)	令和元年度 (B)	差 (A-B)	科 目	令和2年度 (A)	令和元年度 (B)	差 (A-B)
資産の部				負債の部			
I 流動資産	—	—	—	I 流動負債	1,498	2,499	▲ 1,001
現金預金	—	—	—	地方債	1,487	2,486	▲ 999
歳計現金等	—	—	—	短期借入金	—	—	—
歳入歳出外現金	—	—	—	他会計借入金	—	—	—
未収金	—	—	—	その他短期借入金	—	—	—
税未収金	—	—	—	賞与等引当金	11	13	▲ 1
その他未収金	—	—	—	未払金	—	—	—
不納欠損引当金	—	—	—	支払保証債務	—	—	—
基金	—	—	—	その他未払金	—	—	—
財政調整基金	—	—	—	還付未済金	—	—	—
減債基金	—	—	—	リース債務	—	—	—
短期貸付金	—	—	—	その他流動負債	—	—	—
貸倒引当金	—	—	—	II 固定負債	6,194	5,782	412
その他流動資産	—	—	—	地方債	6,077	5,653	424
II 固定資産	123	120	3	長期借入金	—	—	—
事業用資産	—	—	—	他会計借入金	—	—	—
有形固定資産	—	—	—	その他長期借入金	—	—	—
土地	—	—	—	退職手当引当金	117	128	▲ 12
建物	—	—	—	その他引当金	—	—	—
工作物	—	—	—	リース債務	—	—	—
立木竹	—	—	—	その他固定負債	—	—	—
船舶	—	—	—	負債の部合計	7,692	8,281	▲ 589
浮標等	—	—	—	純資産の部			
航空機	—	—	—	純資産	▲ 7,569	▲ 8,161	592
無形固定資産	—	—	—	(うち当期純資産増減額)	592	145	447
地上権	—	—	—				
特許権等	—	—	—				
インフラ資産	—	—	—				
有形固定資産	—	—	—				
土地	—	—	—				
建物	—	—	—				
工作物	—	—	—				
無形固定資産	—	—	—				
地上権	—	—	—				
特許権等	—	—	—				
重要物品	—	—	—				
図書	—	—	—				
リース資産	—	—	—				
ソフトウェア	—	—	—				
建設仮勘定	—	—	—				
投資その他の資産	123	120	3				
出資金	123	120	3				
法人等出資金	123	120	3				
公営企業会計出資金	—	—	—				
長期貸付金	—	—	—				
貸倒引当金	—	—	—				
基金	—	—	—				
減債基金	—	—	—				
減債基金借入金	—	—	—				
その他の基金	—	—	—				
その他基金借入金	—	—	—				
その他債権	—	—	—				
資産の部合計	123	120	3	純資産の部合計	▲ 7,569	▲ 8,161	592
				負債及び純資産の部合計	123	120	3

行政コスト計算書 (自 令和2年4月 1日・至 令和3年3月31日)

(単位: 百万円)

科 目	令和2年度 (A)	令和元年度 (B)	差 (A - B)
通常収支の部			
I 行政収支の部			
1 行政収入	346	257	89
地方税	—	—	—
地方譲与税	—	—	—
市町村たばこ税府交付金	—	—	—
地方特例交付金	—	—	—
地方交付税	—	—	—
交通安全対策特別交付金	—	—	—
国民健康保険関係交付金	—	—	—
分担金及び負担金(行政費用充当)	—	—	—
使用料及び手数料	—	—	—
国庫支出金(行政費用充当)	346	257	89
財産収入	—	—	—
寄附金	—	—	—
繰入金	—	—	—
特別会計繰入金	—	—	—
公営企業会計繰入金	—	—	—
税諸収入	—	—	—
事業収入(特別会計)	—	—	—
その他行政収入	—	0	▲ 0
2 行政費用	1,287	667	620
税連動費用	—	—	—
給与関係費	125	134	▲ 9
物件費	—	—	—
維持補修費	—	—	—
社会保障扶助費	—	—	—
負担金・補助金・交付金等	724	530	194
国直轄事業負担金	—	—	—
繰出金	428	—	428
減価償却費	—	—	—
債務保証費	—	—	—
不納欠損引当金繰入額	—	—	—
貸倒引当金繰入額	—	—	—
賞与等引当金繰入額	11	13	▲ 1
退職手当引当金繰入額	▲ 1	▲ 10	9
その他引当金繰入額	—	—	—
その他行政費用	—	—	—
行政収支差額	▲ 941	▲ 410	▲ 531

科 目	令和2年度 (A)	令和元年度 (B)	差 (A - B)
II 金融収支の部			
1 金融収入	—	—	—
受取利息及び配当金	—	—	—
地方債発行差金	—	—	—
2 金融費用	12	20	▲ 8
地方債利息・手数料	12	20	▲ 8
地方債発行差金	—	—	—
他会計借入金利息等	—	—	—
金融収支差額	▲ 12	▲ 20	8
通常収支差額	▲ 953	▲ 431	▲ 523
特別収支の部			
1 特別収入	—	—	—
分担金及び負担金(公共施設等整備)	—	—	—
分担金及び負担金(災害復旧費)	—	—	—
国庫支出金(公共施設等整備)	—	—	—
国庫支出金(災害復旧費)	—	—	—
固定資産売却益	—	—	—
過年度修正益	—	—	—
その他特別収入	—	—	—
2 特別費用	—	—	—
固定資産売却損	—	—	—
固定資産除却損	—	—	—
災害復旧費	—	—	—
過年度修正損	—	—	—
その他特別費用	—	—	—
特別収支差額	—	—	—
当期収支差額	▲ 953	▲ 431	▲ 523
一般財源等配分調整額	967	452	515
一般会計からの繰入金	—	—	—
一般会計への繰出金	—	—	—
再計	13	21	▲ 8

事業類型: 助成・啓発・指導・公権力型 部 局: 都市整備部
事業名: 市街地整備事業

キャッシュ・フロー計算書 (自 令和2年4月 1日・至 令和3年3月31日) (単位:百万円)

科 目	令和2年度 (A)	令和元年度 (B)	差 (A-B)
I 行政サービス活動			
行政収入	346	257	89
地方税	—	—	—
地方譲与税	—	—	—
市町村たばこ税府交付金	—	—	—
地方特例交付金	—	—	—
地方交付税	—	—	—
交通安全対策特別交付金	—	—	—
国民健康保険関係交付金	—	—	—
分担金及び負担金 (行政支出充当)	—	—	—
使用料及び手数料	—	—	—
国庫支出金(行政支出充当)	346	257	89
財産収入	—	—	—
寄附金	—	—	—
繰入金	—	—	—
特別会計繰入金	—	—	—
公営企業会計繰入金	—	—	—
税諸収入	—	—	—
事業収入(特別会計)	—	—	—
その他行政収入	—	0	▲ 0
行政支出	1,300	688	612
税連動支出	—	—	—
給与関係費	149	158	▲ 9
物件費	—	—	—
維持補修費	—	—	—
社会保障扶助費	—	—	—
負担金・補助金・交付金等	724	530	194
国直轄事業負担金	—	—	—
繰出金	428	—	428
金融収入	—	—	—
受取利息及び配当金	—	—	—
地方債発行差金	—	—	—
金融支出	12	20	▲ 8
地方債利息・手数料	12	20	▲ 8
他会計借入金利息等	—	—	—
特別収入	—	—	—
分担金及び負担金(災害復旧費)	—	—	—
国庫支出金(災害復旧費)	—	—	—
その他特別収入	—	—	—
特別支出	—	—	—
災害復旧費	—	—	—
その他特別支出	—	—	—
行政サービス活動収支差額	▲ 967	▲ 452	▲ 515

科 目	令和2年度 (A)	令和元年度 (B)	差 (A-B)
II 投資活動			
投資活動収入	—	—	—
分担金及び負担金 (公共施設等整備)	—	—	—
国庫支出金(公共施設等整備)	—	—	—
財産収入	—	—	—
基金繰入金(取崩額)	—	—	—
財政調整基金	—	—	—
その他の基金	—	—	—
貸付金元金回収収入	—	—	—
保証金等返還収入	—	—	—
その他投資活動収入	—	—	—
投資活動支出	—	—	—
公共施設等整備支出	—	—	—
基金積立金	—	—	—
財政調整基金	—	—	—
その他の基金	—	—	—
出資金	—	—	—
貸付金	—	—	—
保証金等支出	—	—	—
投資活動収支差額	—	—	—
行政活動キャッシュ・フロー収支差額	▲ 967	▲ 452	▲ 515
III 財務活動			
財務活動収入	—	—	—
地方債	—	—	—
他会計借入金等	—	—	—
基金繰入金(取崩額)	—	—	—
減債基金	—	—	—
基金借入金	—	—	—
その他財務活動収入	—	—	—
財務活動支出	—	—	—
地方債償還金	—	—	—
他会計借入金等償還金	—	—	—
ファイナンス・リース債務返済支出	—	—	—
基金積立金	—	—	—
減債基金	—	—	—
基金借入金償還金	—	—	—
財務活動収支差額	—	—	—
収支差額合計	▲ 967	▲ 452	▲ 515
一般財源等配分調整額	967	452	515
一般会計からの繰入金	—	—	—
一般会計への繰出金	—	—	—
前年度からの繰越金	—	—	—
形式収支	—	—	—
歳入歳出外現金受入額	—	—	—
歳入歳出外現金払出額	—	—	—
再計	—	—	—

純資産変動計算書

(単位:百万円)

区 分	開始残高 相 当	収支差額	内部取引	一般財源等 配分調整額	一般会計から の繰入金	一般会計への 繰出金	合 計
前期末残高	▲ 753	▲ 27,984	▲ 7,565	28,141	—	—	▲ 8,161
当期変動額	—	▲ 953	579	967	—	—	592
当期末残高	▲ 753	▲ 28,938	▲ 6,986	29,108	—	—	▲ 7,569

純資産変動分析表

(単位:百万円)

区 分	純資産増加	純資産減少	増加—減少	残 高	主な増減要因
前期末純資産残高				▲ 8,161	
【当期増減内容】					
I 固定資産のうち負債を伴わない額の増減					
①事業用資産(建設仮勘定を含む)					
②インフラ資産(建設仮勘定を含む)					
③その他	579				地方債の発行等により -423 出資金の増 +3 地方債の償還等により +999
小 計	579		579		
II 資産の裏付けのない固定負債の増減					
①特別債					
②基金借入金					
③長期性債務(退職手当引当金等)	12				
小 計	12		12		
III その他の増減					
①その他の資産(負債を伴わないもの)					
②その他の負債(資産を伴わないもの)	1				
小 計	1		1		
I ~ III の増減合計	592		592		
当期末純資産残高				▲ 7,569	

注記（事業別財務諸表：市街地整備事業）

1. 追加情報

（1）その他財務諸表の内容を理解するために必要と認められる事項

事業の概要

組合等区画整理事業、組合等市街地再開発に関する事、及び都市再生整備計画事業に関し市町村の指導監督に関する事業を行っています。

(14)建設災害復旧事業 (目) 建設災害復旧費

事業の概要

大雨等により被災した府管理の道路及び河川等の公共土木施設の復旧を行う。

(単位：円)

	金額	財 源 内 訳			
		国 庫	起 債	附帯歳入	一般歳入
予 算 現 額	584,047,000	306,960,000	284,000,000	113,107,000	▲120,020,000
決 算 額	430,419,701	239,138,000	225,000,000	89,541,262	▲123,259,561

※翌年度繰越額 126,766,000 円

■主な個別事業

(単位：円)

個別事業名称	予算現額	決算額	事業内容
1 現年災害復旧費	541,689,000	388,061,701	令和2年度の自然災害により被災した公共土木施設の復旧に要した経費 【令和2年度実績】 ・主要地方道 枚方亀岡線（法面崩壊） 121,404,330 円 ・主要地方道 茨木能勢線（法面崩壊） 78,775,747 円 他
2 過年災害復旧費	42,358,000	42,358,000	令和元年度の自然災害により被災した公共土木施設の復旧に要した経費 【令和2年度実績】 ・一級河川 東除川（護岸崩壊） 42,358,000 円

貸借対照表

(令和3年3月31日現在)

(単位：百万円)

科 目	令和2年度 (A)	令和元年度 (B)	差 (A-B)	科 目	令和2年度 (A)	令和元年度 (B)	差 (A-B)
資産の部				負債の部			
I 流動資産	—	—	—	I 流動負債	290	894	▲ 604
現金預金	—	—	—	地方債	290	893	▲ 603
歳計現金等	—	—	—	短期借入金	—	—	—
歳入歳出外現金	—	—	—	他会計借入金	—	—	—
未収金	—	—	—	その他短期借入金	—	—	—
税未収金	—	—	—	賞与等引当金	—	1	▲ 1
その他未収金	—	—	—	未払金	—	—	—
不納欠損引当金	—	—	—	支払保証債務	—	—	—
基金	—	—	—	その他未払金	—	—	—
財政調整基金	—	—	—	還付未済金	—	—	—
減債基金	—	—	—	リース債務	—	—	—
短期貸付金	—	—	—	その他流動負債	—	—	—
貸倒引当金	—	—	—	II 固定負債	1,817	1,498	319
その他流動資産	—	—	—	地方債	1,817	1,486	331
II 固定資産	—	—	—	長期借入金	—	—	—
事業用資産	—	—	—	他会計借入金	—	—	—
有形固定資産	—	—	—	その他長期借入金	—	—	—
土地	—	—	—	退職手当引当金	—	12	▲ 12
建物	—	—	—	その他引当金	—	—	—
工作物	—	—	—	リース債務	—	—	—
立木竹	—	—	—	その他固定負債	—	—	—
船舶	—	—	—	負債の部合計	2,107	2,392	▲ 285
浮標等	—	—	—				
航空機	—	—	—	純資産の部			
無形固定資産	—	—	—	純資産	▲ 2,107	▲ 2,392	285
地上権	—	—	—	(うち当期純資産増減額)	285	▲ 237	522
特許権等	—	—	—				
インフラ資産	—	—	—				
有形固定資産	—	—	—				
土地	—	—	—				
建物	—	—	—				
工作物	—	—	—				
無形固定資産	—	—	—				
地上権	—	—	—				
特許権等	—	—	—				
重要物品	—	—	—				
図書	—	—	—				
リース資産	—	—	—				
ソフトウェア	—	—	—				
建設仮勘定	—	—	—				
投資その他の資産	—	—	—				
出資金	—	—	—				
法人等出資金	—	—	—				
公営企業会計出資金	—	—	—				
長期貸付金	—	—	—				
貸倒引当金	—	—	—				
基金	—	—	—				
減債基金	—	—	—				
減債基金借入金	—	—	—				
その他の基金	—	—	—				
その他基金借入金	—	—	—				
その他債権	—	—	—				
資産の部合計	—	—	—	純資産の部合計	▲ 2,107	▲ 2,392	285
				負債及び純資産の部合計	—	—	—

行政コスト計算書 (自 令和2年4月 1日・至 令和3年3月31日)

(単位：百万円)

科 目	令和2年度 (A)	令和元年度 (B)	差 (A-B)
通常収支の部			
I 行政収支の部			
1 行政収入	—	107	▲ 107
地方税	—	—	—
地方譲与税	—	—	—
市町村たばこ税府交付金	—	—	—
地方特例交付金	—	—	—
地方交付税	—	—	—
交通安全対策特別交付金	—	—	—
国民健康保険関係交付金	—	—	—
分担金及び負担金(行政費用充当)	—	107	▲ 107
使用料及び手数料	—	—	—
国庫支出金(行政費用充当)	—	—	—
財産収入	—	—	—
寄附金	—	—	—
繰入金	—	—	—
特別会計繰入金	—	—	—
公営企業会計繰入金	—	—	—
税諸収入	—	—	—
事業収入(特別会計)	—	—	—
その他行政収入	—	—	—
2 行政費用	▲ 8	44	▲ 52
税連動費用	—	—	—
給与関係費	—	13	▲ 13
物件費	—	—	—
維持補修費	—	17	▲ 17
社会保障扶助費	—	—	—
負担金・補助金・交付金等	5	—	5
国直轄事業負担金	—	—	—
繰出金	—	—	—
減価償却費	—	—	—
債務保証費	—	—	—
不納欠損引当金繰入額	—	—	—
貸倒引当金繰入額	—	—	—
賞与等引当金繰入額	▲ 1	1	▲ 2
退職手当引当金繰入額	▲ 12	13	▲ 25
その他引当金繰入額	—	—	—
その他行政費用	—	—	—
行政収支差額	8	63	▲ 55

科 目	令和2年度 (A)	令和元年度 (B)	差 (A-B)
II 金融収支の部			
1 金融収入	—	—	—
受取利息及び配当金	—	—	—
地方債発行差金	—	—	—
2 金融費用	2	4	▲ 2
地方債利息・手数料	2	4	▲ 2
地方債発行差金	—	—	—
他会計借入金利息等	—	—	—
金融収支差額	▲ 2	▲ 4	2
通常収支差額	6	58	▲ 52
特別収支の部			
1 特別収入	329	789	▲ 460
分担金及び負担金(公共施設等整備)	—	—	—
分担金及び負担金(災害復旧費)	90	—	90
国庫支出金(公共施設等整備)	—	—	—
国庫支出金(災害復旧費)	239	789	▲ 550
固定資産売却益	—	—	—
過年度修正益	—	—	—
その他特別収入	—	—	—
2 特別費用	425	1,062	▲ 637
固定資産売却損	—	—	—
固定資産除却損	—	—	—
災害復旧費	425	1,062	▲ 637
過年度修正損	—	—	—
その他特別費用	—	—	—
特別収支差額	▲ 97	▲ 273	176
当期収支差額	▲ 91	▲ 214	124
一般財源等配分調整額	104	201	▲ 97
一般会計からの繰入金	—	—	—
一般会計への繰出金	—	—	—
再計	13	▲ 13	26

事業類型：社会資本整備型 部 局：都市整備部
事業名：建設災害復旧事業

キャッシュ・フロー計算書 (自 令和2年4月 1日・至 令和3年3月31日) (単位:百万円)

科 目	令和2年度 (A)	令和元年度 (B)	差 (A-B)
I 行政サービス活動			
行政収入	—	107	▲ 107
地方税	—	—	—
地方譲与税	—	—	—
市町村たばこ税府交付金	—	—	—
地方特例交付金	—	—	—
地方交付税	—	—	—
交通安全対策特別交付金	—	—	—
国民健康保険関係交付金	—	—	—
分担金及び負担金 (行政支出充当)	—	107	▲ 107
使用料及び手数料	—	—	—
国庫支出金(行政支出充当)	—	—	—
財産収入	—	—	—
寄附金	—	—	—
繰入金	—	—	—
特別会計繰入金	—	—	—
公営企業会計繰入金	—	—	—
税諸収入	—	—	—
事業収入(特別会計)	—	—	—
その他行政収入	—	—	—
行政支出	5	31	▲ 26
税連動支出	—	—	—
給与関係費	—	14	▲ 14
物件費	—	—	—
維持補修費	—	17	▲ 17
社会保障扶助費	—	—	—
負担金・補助金・交付金等	5	—	5
国直轄事業負担金	—	—	—
繰出金	—	—	—
金融収入	—	—	—
受取利息及び配当金	—	—	—
地方債発行差金	—	—	—
金融支出	2	4	▲ 2
地方債利息・手数料	2	4	▲ 2
他会計借入金利息等	—	—	—
特別収入	329	789	▲ 460
分担金及び負担金(災害復旧費)	90	—	90
国庫支出金(災害復旧費)	239	789	▲ 550
その他特別収入	—	—	—
特別支出	425	1,062	▲ 637
災害復旧費	425	1,062	▲ 637
その他特別支出	—	—	—
行政サービス活動収支差額	▲ 104	▲ 201	97

科 目	令和2年度 (A)	令和元年度 (B)	差 (A-B)
II 投資活動			
投資活動収入	—	—	—
分担金及び負担金 (公共施設等整備)	—	—	—
国庫支出金(公共施設等整備)	—	—	—
財産収入	—	—	—
基金繰入金(取崩額)	—	—	—
財政調整基金	—	—	—
その他の基金	—	—	—
貸付金元金回収収入	—	—	—
保証金等返還収入	—	—	—
その他投資活動収入	—	—	—
投資活動支出	—	—	—
公共施設等整備支出	—	—	—
基金積立金	—	—	—
財政調整基金	—	—	—
その他の基金	—	—	—
出資金	—	—	—
貸付金	—	—	—
保証金等支出	—	—	—
投資活動収支差額	—	—	—
行政活動キャッシュ・フロー収支差額	▲ 104	▲ 201	97
III 財務活動			
財務活動収入	—	—	—
地方債	—	—	—
他会計借入金等	—	—	—
基金繰入金(取崩額)	—	—	—
減債基金	—	—	—
基金借入金	—	—	—
その他財務活動収入	—	—	—
財務活動支出	—	—	—
地方債償還金	—	—	—
他会計借入金等償還金	—	—	—
ファイナンス・リース債務返済支出	—	—	—
基金積立金	—	—	—
減債基金	—	—	—
基金借入金償還金	—	—	—
財務活動収支差額	—	—	—
収支差額合計	▲ 104	▲ 201	97
一般財源等配分調整額	104	201	▲ 97
一般会計からの繰入金	—	—	—
一般会計への繰出金	—	—	—
前年度からの繰越金	—	—	—
形式収支	—	—	—
歳入歳出外現金受入額	—	—	—
歳入歳出外現金払出額	—	—	—
再計	—	—	—

純資産変動計算書

(単位:百万円)

区 分	開始残高 相 当	収支差額	内部取引	一般財源等 配分調整額	一般会計から の繰入金	一般会計への 繰出金	合 計
前期末残高	▲ 1,337	▲ 5,400	▲ 1,199	5,544	—	—	▲ 2,392
当期変動額	—	▲ 91	272	104	—	—	285
当期末残高	▲ 1,337	▲ 5,491	▲ 928	5,648	—	—	▲ 2,107

純資産変動分析表

(単位:百万円)

区 分	純資産増加	純資産減少	増加—減少	残 高	主な増減要因
前期末純資産残高				▲ 2,392	
【当期増減内容】					
I 固定資産のうち負債を伴わない額の増減					
①事業用資産(建設仮勘定を含む)					
②インフラ資産(建設仮勘定を含む)					
③その他	272				地方債の償還等により +272
小 計	272		272		
II 資産の裏付けのない固定負債の増減					
①特別債					
②基金借入金					
③長期性債務(退職手当引当金等)	12				
小 計	12		12		
III その他の増減					
①その他の資産(負債を伴わないもの)					
②その他の負債(資産を伴わないもの)	1				
小 計	1		1		
I～IIIの増減合計	285		285		
当期末純資産残高				▲ 2,107	

事業類型：社会資本整備型 部 局：都市整備部
事業名：建設災害復旧事業

注記（事業別財務諸表：建設災害復旧事業）

1. 追加情報

（1）その他財務諸表の内容を理解するために必要と認められる事項

事業の概要

大雨等により被災した府管理の道路・河川等の公共土木施設の復旧事業を行っています。

(15)箕面北部丘陵整備関連事業(特別会計) (目) 関連事業費

事業の概要

国道 423 号バイパス（箕面グリーンロード）の整備により大阪都心部と直結している箕面北部地域において、北摂地域の交通網の整備と併せ、豊かな自然を享受できる居住空間を確保し、特色あるまちづくりに関連する事業を行う。

(単位：円)

	金額	財 源 内 訳				
		国庫	繰入金	繰越金	起債	附帯歳入
予 算 現 額	366,728,000	67,500,000	239,228,000	0	60,000,000	0
決 算 額	331,726,855	50,000,000	224,226,855	0	60,000,000	0

※歳入歳出差引残額 2,500,000 円は翌年度へ繰越

■主な個別事業

(単位：円)

個別事業名称	予算現額	決算額	事業内容
1 関連事業費	366,728,000	331,726,855	府債償還、都市計画道路止々呂美吉川線（地区外）に係る周辺整備工事等を実施

貸借対照表

(令和3年3月31日現在)

(単位：百万円)

科 目	令和2年度 (A)	令和元年度 (B)	差 (A-B)	科 目	令和2年度 (A)	令和元年度 (B)	差 (A-B)
資産の部				負債の部			
I 流動資産	▲ 2,349	▲ 2,227	▲ 122	I 流動負債	221	177	44
現金預金	▲ 2,349	▲ 2,227	▲ 122	地方債	215	177	38
歳計現金等	▲ 2,349	▲ 2,227	▲ 122	短期借入金	—	—	—
歳入歳出外現金	—	—	—	他会計借入金	—	—	—
未収金	—	—	—	その他短期借入金	—	—	—
税未収金	—	—	—	賞与等引当金	6	1	6
その他未収金	—	—	—	未払金	—	—	—
不納欠損引当金	—	—	—	支払保証債務	—	—	—
基金	—	—	—	その他未払金	—	—	—
財政調整基金	—	—	—	還付未済金	—	—	—
減債基金	—	—	—	リース債務	—	—	—
短期貸付金	—	—	—	その他流動負債	—	—	—
貸倒引当金	—	—	—	II 固定負債	8,099	8,191	▲ 92
その他流動資産	—	—	—	地方債	6,428	6,583	▲ 155
II 固定資産	11,946	15,096	▲ 3,150	長期借入金	1,589	1,589	—
事業用資産	11,842	14,047	▲ 2,205	他会計借入金	1,589	1,589	—
有形固定資産	11,842	14,047	▲ 2,205	その他長期借入金	—	—	—
土地	11,842	14,047	▲ 2,205	退職手当引当金	82	19	63
建物	—	—	—	その他引当金	—	—	—
工作物	—	—	—	リース債務	—	—	—
立木竹	—	—	—	その他固定負債	—	—	—
船舶	—	—	—	負債の部合計	8,321	8,368	▲ 48
浮標等	—	—	—	純資産の部			
航空機	—	—	—	純資産	1,276	4,501	▲ 3,224
無形固定資産	—	—	—	(うち当期純資産増減額)	▲ 3,224	1,854	▲ 5,078
地上権	—	—	—				
特許権等	—	—	—				
インフラ資産	—	1,044	▲ 1,044				
有形固定資産	—	1,044	▲ 1,044				
土地	—	1,044	▲ 1,044				
建物	—	—	—				
工作物	—	—	—				
無形固定資産	—	—	—				
地上権	—	—	—				
特許権等	—	—	—				
重要物品	—	—	—				
図書	—	—	—				
リース資産	—	—	—				
ソフトウェア	—	—	—				
建設仮勘定	104	4	100				
投資その他の資産	—	—	—				
出資金	—	—	—				
法人等出資金	—	—	—				
公営企業会計出資金	—	—	—				
長期貸付金	—	—	—				
貸倒引当金	—	—	—				
基金	—	—	—				
減債基金	—	—	—				
減債基金借入金	—	—	—				
その他の基金	—	—	—				
その他基金借入金	—	—	—				
その他債権	—	—	—				
資産の部合計	9,597	12,869	▲ 3,272	純資産の部合計	1,276	4,501	▲ 3,224
				負債及び純資産の部合計	9,597	12,869	▲ 3,272

行政コスト計算書 (自 令和2年4月 1日・至 令和3年3月31日)

(単位：百万円)

科 目	令和2年度 (A)	令和元年度 (B)	差 (A-B)
通常収支の部			
I 行政収支の部			
1 行政収入	137	127	10
地方税	—	—	—
地方譲与税	—	—	—
市町村たばこ税府交付金	—	—	—
地方特例交付金	—	—	—
地方交付税	—	—	—
交通安全対策特別交付金	—	—	—
国民健康保険関係交付金	—	—	—
分担金及び負担金(行政費用充当)	—	—	—
使用料及び手数料	—	—	—
国庫支出金(行政費用充当)	—	—	—
財産収入	—	—	—
寄附金	—	—	—
繰入金	137	127	10
特別会計繰入金	137	127	10
公営企業会計繰入金	—	—	—
税諸収入	—	—	—
事業収入(特別会計)	—	—	—
その他行政収入	—	—	—
2 行政費用	247	1,116	▲ 870
税連動費用	—	—	—
給与関係費	82	60	21
物件費	1	13	▲ 13
維持補修費	0	0	▲ 0
社会保障扶助費	—	—	—
負担金・補助金・交付金等	—	2	▲ 2
国直轄事業負担金	—	—	—
繰出金	87	1,034	▲ 947
減価償却費	—	—	—
債務保証費	—	—	—
不納欠損引当金繰入額	—	—	—
貸倒引当金繰入額	—	—	—
賞与等引当金繰入額	6	1	6
退職手当引当金繰入額	71	6	65
その他引当金繰入額	—	—	—
その他行政費用	—	—	—
行政収支差額	▲ 109	▲ 989	880

科 目	令和2年度 (A)	令和元年度 (B)	差 (A-B)
II 金融収支の部			
1 金融収入	—	—	—
受取利息及び配当金	—	—	—
地方債発行差金	—	—	—
2 金融費用	5	7	▲ 2
地方債利息・手数料	4	6	▲ 2
地方債発行差金	—	—	—
他会計借入金利息等	1	1	—
金融収支差額	▲ 5	▲ 7	2
通常収支差額	▲ 114	▲ 996	882
特別収支の部			
1 特別収入	617	2,935	▲ 2,318
分担金及び負担金(公共施設等整備)	—	—	—
分担金及び負担金(災害復旧費)	—	—	—
国庫支出金(公共施設等整備)	50	43	7
国庫支出金(災害復旧費)	—	—	—
固定資産売却益	—	—	—
過年度修正益	—	—	—
その他特別収入	567	2,892	▲ 2,325
2 特別費用	1,866	—	1,866
固定資産売却損	—	—	—
固定資産除却損	—	—	—
災害復旧費	—	—	—
過年度修正損	—	—	—
その他特別費用	1,866	—	1,866
特別収支差額	▲ 1,249	2,935	▲ 4,184
当期収支差額	▲ 1,363	1,939	▲ 3,302
一般財源等配分調整額	49	—	49
一般会計からの繰入金	—	—	—
一般会計への繰出金	—	—	—
再計	▲ 1,314	1,939	▲ 3,252

事業類型：社会資本整備型 部 局：都市整備部
事業名：箕面北部丘陵整備関連事業

キャッシュ・フロー計算書 (自 令和2年4月 1日・至 令和3年3月31日) (単位:百万円)

科 目	令和2年度 (A)	令和元年度 (B)	差 (A-B)
I 行政サービス活動			
行政収入	137	127	10
地方税	—	—	—
地方譲与税	—	—	—
市町村たばこ税府交付金	—	—	—
地方特例交付金	—	—	—
地方交付税	—	—	—
交通安全対策特別交付金	—	—	—
国民健康保険関係交付金	—	—	—
分担金及び負担金 (行政支出充当)	—	—	—
使用料及び手数料	—	—	—
国庫支出金(行政支出充当)	—	—	—
財産収入	—	—	—
寄附金	—	—	—
繰入金	137	127	10
特別会計繰入金	137	127	10
公営企業会計繰入金	—	—	—
税諸収入	—	—	—
事業収入(特別会計)	—	—	—
その他行政収入	—	—	—
行政支出	174	1,111	▲ 938
税連動支出	—	—	—
給与関係費	86	62	24
物件費	1	13	▲ 13
維持補修費	0	0	▲ 0
社会保障扶助費	—	—	—
負担金・補助金・交付金等	—	2	▲ 2
国直轄事業負担金	—	—	—
繰出金	87	1,034	▲ 947
金融収入	—	—	—
受取利息及び配当金	—	—	—
地方債発行差金	—	—	—
金融支出	5	7	▲ 2
地方債利息・手数料	4	6	▲ 2
他会計借入金利息等	1	1	—
特別収入	—	—	—
分担金及び負担金(災害復旧費)	—	—	—
国庫支出金(災害復旧費)	—	—	—
その他特別収入	—	—	—
特別支出	—	—	—
災害復旧費	—	—	—
その他特別支出	—	—	—
行政サービス活動収支差額	▲ 41	▲ 991	950

科 目	令和2年度 (A)	令和元年度 (B)	差 (A-B)
II 投資活動			
投資活動収入	50	43	7
分担金及び負担金 (公共施設等整備)	—	—	—
国庫支出金(公共施設等整備)	50	43	7
財産収入	—	—	—
基金繰入金(取崩額)	—	—	—
財政調整基金	—	—	—
その他の基金	—	—	—
貸付金元金回収収入	—	—	—
保証金等返還収入	—	—	—
その他投資活動収入	—	—	—
投資活動支出	100	71	29
公共施設等整備支出	100	71	29
基金積立金	—	—	—
財政調整基金	—	—	—
その他の基金	—	—	—
出資金	—	—	—
貸付金	—	—	—
保証金等支出	—	—	—
投資活動収支差額	▲ 50	▲ 28	▲ 22
行政活動キャッシュ・フロー収支差額	▲ 91	▲ 1,019	928
III 財務活動			
財務活動収入	60	7	53
地方債	60	7	53
他会計借入金等	—	—	—
基金繰入金(取崩額)	—	—	—
減債基金	—	—	—
基金借入金	—	—	—
その他財務活動収入	—	—	—
財務活動支出	140	130	10
地方債償還金	140	130	10
他会計借入金等償還金	—	—	—
ファイナンス・リース債務返済支出	—	—	—
基金積立金	—	—	—
減債基金	—	—	—
基金借入金償還金	—	—	—
財務活動収支差額	▲ 80	▲ 123	43
収支差額合計	▲ 171	▲ 1,142	971
一般財源等配分調整額	49	—	49
一般会計からの繰入金	—	—	—
一般会計への繰出金	—	—	—
前年度からの繰越金	▲ 2,227	▲ 1,085	▲ 1,142
形式収支	▲ 2,349	▲ 2,227	▲ 122
歳入歳出外現金受入額	—	—	—
歳入歳出外現金払出額	—	—	—
再計	▲ 2,349	▲ 2,227	▲ 122

純資産変動計算書

(単位:百万円)

区 分	開始残高 相 当	収支差額	内部取引	一般財源等 配分調整額	一般会計から の繰入金	一般会計への 繰出金	合 計
前期末残高	▲ 5,693	2,534	▲ 4,669	—	12,329	—	4,501
当期変動額	—	▲ 1,363	▲ 1,911	49	—	—	▲ 3,224
当期末残高	▲ 5,693	1,171	▲ 6,580	49	12,329	—	1,276

純資産変動分析表

(単位:百万円)

区 分	純資産増加	純資産減少	増加－減少	残 高	主な増減要因
前期末純資産残高				4,501	
【当期増減内容】					
I 固定資産のうち負債を伴わない額の増減					
①事業用資産(建設仮勘定を含む)		2,109			事業用資産の減 -2,205 地方債の償還等により +96
②インフラ資産(建設仮勘定を含む)		924			インフラ資産の減 -1,044 建設仮勘定の増 +100 地方債の償還等により +20
③その他					
小 計		3,033	▲ 3,033		
II 資産の裏付けのない固定負債の増減					
①特別債					
②基金借入金					
③長期性債務(退職手当引当金等)		63			
小 計		63	▲ 63		
III その他の増減					
①その他の資産(負債を伴わないもの)		122			歳計現金等の減 -122
②その他の負債(資産を伴わないもの)		6			
小 計		128	▲ 128		
I～IIIの増減合計		3,224	▲ 3,224		
当期末純資産残高				1,276	

固定資産附属明細表（箕面北部丘陵整備関連事業）

【都市整備部】

固定資産（有形）

（単位：百万円）

区 分	前期末 取得原価 ①	当期増加額 ②	当期減少額 ③	当期末 取得原価 ④=①+②-③	当期末減価 償却累計額 (減損を含む) ⑤	当期償却額 (減損を含む) ⑥	当期末残高 ④-⑤
事業用資産	14,047	-	2,205	11,842	-	-	11,842
土地	14,047	-	2,205	11,842	-	-	11,842
建物	-	-	-	-	-	-	-
工作物	-	-	-	-	-	-	-
立木竹	-	-	-	-	-	-	-
船舶	-	-	-	-	-	-	-
浮標等	-	-	-	-	-	-	-
航空機	-	-	-	-	-	-	-
インフラ資産	1,044	907	1,951	-	-	-	-
土地	1,044	907	1,951	-	-	-	-
建物	-	-	-	-	-	-	-
工作物	-	-	-	-	-	-	-
重要物品	-	-	-	-	-	-	-
図書	-	-	-	-	-	-	-
リース資産	-	-	-	-	-	-	-
ソフトウェア	-	-	-	-	-	-	-
建設仮勘定	4	200	100	104	-	-	104
合 計	15,096	1,107	4,256	11,946	-	-	11,946

固定資産（無形）

（単位：百万円）

区 分	前期末残高 ①	当期増加額 ②	当期減少額 ③	当期償却額 ④	当期末残高 ①+②-③
事業用資産	-	-	-	-	-
地上権	-	-	-	-	-
特許権等	-	-	-	-	-
インフラ資産	-	-	-	-	-
地上権	-	-	-	-	-
特許権等	-	-	-	-	-
合 計	-	-	-	-	-

注記（事業別財務諸表：箕面北部丘陵整備関連事業）

1. 追加情報

（1）その他財務諸表の内容を理解するために必要と認められる事項

事業の概要

国道423号バイパスの整備により大阪都心部へ直結される箕面北部地域において、北摂地域の交通網の整備と併せ、豊かな自然を享受できる居住空間を確保し、特色あるまちづくりに関連する事業を行っています。

(16)不動産調達事業(特別会計) (目) 不動産調達費

事業の概要

公共施設用地の調達事業を行う。

(単位：円)

	金額	財 源 内 訳				
		国庫	繰入金	繰越金	起債	附帯歳入
予算現額	1,069,743,000	0	0	0	0	1,069,743,000
決算額	1,069,743,000	0	0	77,687,334	0	1,069,743,029

※歳入歳出差引残額 77,687,363 円は翌年度へ繰越

■主な個別事業

(単位：円)

個別事業名称	予算現額	決算額	事業内容
1 不動産調達事業(特別会計)	1,069,743,000	1,069,743,000	用地買戻しに伴う不動産調達特別会計から一般会計への繰出しを実施

貸借対照表

(令和3年3月31日現在)

(単位：百万円)

科 目	令和2年度 (A)	令和元年度 (B)	差 (A-B)	科 目	令和2年度 (A)	令和元年度 (B)	差 (A-B)
資産の部				負債の部			
I 流動資産	4,008	5,078	▲ 1,070	I 流動負債	—	—	—
現金預金	4,008	5,078	▲ 1,070	地方債	—	—	—
歳計現金等	4,008	5,078	▲ 1,070	短期借入金	—	—	—
歳入歳出外現金	—	—	—	他会計借入金	—	—	—
未収金	—	—	—	その他短期借入金	—	—	—
税未収金	—	—	—	賞与等引当金	—	—	—
その他未収金	—	—	—	未払金	—	—	—
不納欠損引当金	—	—	—	支払保証債務	—	—	—
基金	—	—	—	その他未払金	—	—	—
財政調整基金	—	—	—	還付未済金	—	—	—
減債基金	—	—	—	リース債務	—	—	—
短期貸付金	—	—	—	その他流動負債	—	—	—
貸倒引当金	—	—	—	II 固定負債	—	—	—
その他流動資産	—	—	—	地方債	—	—	—
II 固定資産	7,985	9,388	▲ 1,402	長期借入金	—	—	—
事業用資産	4,642	6,044	▲ 1,402	他会計借入金	—	—	—
有形固定資産	4,642	6,044	▲ 1,402	その他長期借入金	—	—	—
土地	4,642	6,044	▲ 1,402	退職手当引当金	—	—	—
建物	—	—	—	その他引当金	—	—	—
工作物	—	—	—	リース債務	—	—	—
立木竹	—	—	—	その他固定負債	—	—	—
船舶	—	—	—	負債の部合計	—	—	—
浮標等	—	—	—	純資産の部			
航空機	—	—	—	純資産	11,993	14,465	▲ 2,472
無形固定資産	—	—	—	(うち当期純資産増減額)	▲ 2,472	4,279	▲ 6,751
地上権	—	—	—				
特許権等	—	—	—				
インフラ資産	3,344	3,344	—				
有形固定資産	3,344	3,344	—				
土地	3,344	3,344	—				
建物	—	—	—				
工作物	—	—	—				
無形固定資産	—	—	—				
地上権	—	—	—				
特許権等	—	—	—				
重要物品	—	—	—				
図書	—	—	—				
リース資産	—	—	—				
ソフトウェア	—	—	—				
建設仮勘定	—	—	—				
投資その他の資産	—	—	—				
出資金	—	—	—				
法人等出資金	—	—	—				
公営企業会計出資金	—	—	—				
長期貸付金	—	—	—				
貸倒引当金	—	—	—				
基金	—	—	—				
減債基金	—	—	—				
減債基金借入金	—	—	—				
その他の基金	—	—	—				
その他基金借入金	—	—	—				
その他債権	—	—	—				
資産の部合計	11,993	14,465	▲ 2,472	純資産の部合計	11,993	14,465	▲ 2,472
				負債及び純資産の部合計	11,993	14,465	▲ 2,472

事業類型：社会資本整備型 部 局：都市整備部
事業名：不動産調達事業

行政コスト計算書 (自 令和2年4月 1日・至 令和3年3月31日) (単位：百万円)

科 目	令和2年度 (A)	令和元年度 (B)	差 (A-B)
通常収支の部			
I 行政収支の部			
1 行政収入	0	0	▲ 0
地方税	—	—	—
地方譲与税	—	—	—
市町村たばこ税府交付金	—	—	—
地方特例交付金	—	—	—
地方交付税	—	—	—
交通安全対策特別交付金	—	—	—
国民健康保険関係交付金	—	—	—
分担金及び負担金(行政費用充当)	—	—	—
使用料及び手数料	—	—	—
国庫支出金(行政費用充当)	—	—	—
財産収入	—	—	—
寄附金	—	—	—
繰入金	—	—	—
特別会計繰入金	—	—	—
公営企業会計繰入金	—	—	—
税諸収入	—	—	—
事業収入(特別会計)	—	—	—
その他行政収入	0	0	▲ 0
2 行政費用	—	▲ 70	70
税連動費用	—	—	—
給与関係費	—	—	—
物件費	—	—	—
維持補修費	—	—	—
社会保障扶助費	—	—	—
負担金・補助金・交付金等	—	—	—
国直轄事業負担金	—	—	—
繰出金	—	▲ 70	70
減価償却費	—	—	—
債務保証費	—	—	—
不納欠損引当金繰入額	—	—	—
貸倒引当金繰入額	—	—	—
賞与等引当金繰入額	—	—	—
退職手当引当金繰入額	—	—	—
その他引当金繰入額	—	—	—
その他行政費用	—	—	—
行政収支差額	0	70	▲ 70

科 目	令和2年度 (A)	令和元年度 (B)	差 (A-B)
II 金融収支の部			
1 金融収入	—	—	—
受取利息及び配当金	—	—	—
地方債発行差金	—	—	—
2 金融費用	—	70	▲ 70
地方債利息・手数料	—	70	▲ 70
地方債発行差金	—	—	—
他会計借入金利息等	—	—	—
金融収支差額	—	▲ 70	70
通常収支差額	0	0	▲ 0
特別収支の部			
1 特別収入	66	—	66
分担金及び負担金(公共施設等整備)	—	—	—
分担金及び負担金(災害復旧費)	—	—	—
国庫支出金(公共施設等整備)	—	—	—
国庫支出金(災害復旧費)	—	—	—
固定資産売却益	66	—	66
過年度修正益	—	—	—
その他特別収入	—	—	—
2 特別費用	398	—	398
固定資産売却損	398	—	398
固定資産除却損	—	—	—
災害復旧費	—	—	—
過年度修正損	—	—	—
その他特別費用	—	—	—
特別収支差額	▲ 332	—	▲ 332
当期収支差額	▲ 332	0	▲ 332
一般財源等配分調整額	—	—	—
一般会計からの繰入金	—	—	—
一般会計への繰出金	1,070	150	920
再計	▲ 1,402	▲ 150	▲ 1,252

キャッシュ・フロー計算書 (自 令和2年4月 1日・至 令和3年3月31日) (単位:百万円)

科 目	令和2年度 (A)	令和元年度 (B)	差 (A-B)
I 行政サービス活動			
行政収入	0	0	▲ 0
地方税	—	—	—
地方譲与税	—	—	—
市町村たばこ税府交付金	—	—	—
地方特例交付金	—	—	—
地方交付税	—	—	—
交通安全対策特別交付金	—	—	—
国民健康保険関係交付金	—	—	—
分担金及び負担金 (行政支出充当)	—	—	—
使用料及び手数料	—	—	—
国庫支出金(行政支出充当)	—	—	—
財産収入	—	—	—
寄附金	—	—	—
繰入金	—	—	—
特別会計繰入金	—	—	—
公営企業会計繰入金	—	—	—
税諸収入	—	—	—
事業収入(特別会計)	—	—	—
その他行政収入	0	0	▲ 0
行政支出	—	—	—
税連動支出	—	—	—
給与関係費	—	—	—
物件費	—	—	—
維持補修費	—	—	—
社会保障扶助費	—	—	—
負担金・補助金・交付金等	—	—	—
国直轄事業負担金	—	—	—
繰出金	—	—	—
金融収入	—	—	—
受取利息及び配当金	—	—	—
地方債発行差金	—	—	—
金融支出	—	—	—
地方債利息・手数料	—	—	—
他会計借入金利息等	—	—	—
特別収入	—	—	—
分担金及び負担金(災害復旧費)	—	—	—
国庫支出金(災害復旧費)	—	—	—
その他特別収入	—	—	—
特別支出	—	—	—
災害復旧費	—	—	—
その他特別支出	—	—	—
行政サービス活動収支差額	0	0	▲ 0

科 目	令和2年度 (A)	令和元年度 (B)	差 (A-B)
II 投資活動			
投資活動収入	—	150	▲ 150
分担金及び負担金 (公共施設等整備)	—	—	—
国庫支出金(公共施設等整備)	—	—	—
財産収入	150	—	▲ 150
基金繰入金(取崩額)	—	—	—
財政調整基金	—	—	—
その他の基金	—	—	—
貸付金元金回収収入	—	—	—
保証金等返還収入	—	—	—
その他投資活動収入	—	—	—
投資活動支出	—	—	—
公共施設等整備支出	—	—	—
基金積立金	—	—	—
財政調整基金	—	—	—
その他の基金	—	—	—
出資金	—	—	—
貸付金	—	—	—
保証金等支出	—	—	—
投資活動収支差額	—	150	▲ 150
行政活動キャッシュ・フロー収支差額	0	150	▲ 150
III 財務活動			
財務活動収入	—	—	—
地方債	—	—	—
他会計借入金等	—	—	—
基金繰入金(取崩額)	—	—	—
減債基金	—	—	—
基金借入金	—	—	—
その他財務活動収入	—	—	—
財務活動支出	—	—	—
地方債償還金	—	—	—
他会計借入金等償還金	—	—	—
ファイナンス・リース債務返済支出	—	—	—
基金積立金	—	—	—
減債基金	—	—	—
基金借入金償還金	—	—	—
財務活動収支差額	—	—	—
収支差額合計	0	150	▲ 150
一般財源等配分調整額	—	—	—
一般会計からの繰入金	—	—	—
一般会計への繰出金	1,070	150	920
前年度からの繰越金	5,078	5,078	0
形式収支	4,008	5,078	▲ 1,070
歳入歳出外現金受入額	—	—	—
歳入歳出外現金払出額	—	—	—
再計	4,008	5,078	▲ 1,070

事業類型：社会資本整備型
事業名：不動産調達事業

部 局：都市整備部

純資産変動計算書

(単位:百万円)

区 分	開始残高 相 当	収支差額	内部取引	一般財源等 配分調整額	一般会計から の繰入金	一般会計への 繰出金	合 計
前期末残高	21,788	▲ 7,933	7,209	—	3,430	10,029	14,465
当期変動額	—	▲ 332	▲ 1,070	—	—	1,070	▲ 2,472
当期末残高	21,788	▲ 8,265	6,139	—	3,430	11,098	11,993

純資産変動分析表

(単位:百万円)

区 分	純資産増加	純資産減少	増加—減少	残 高	主な増減要因
前期末純資産残高				14,465	
【当期増減内容】					
I 固定資産のうち負債を伴わない額の増減					
①事業用資産(建設仮勘定を含む)		1,402			公園事業による用地買戻し等 -1,402
②インフラ資産(建設仮勘定を含む)					
③その他					
小 計		1,402	▲ 1,402		
II 資産の裏付けのない固定負債の増減					
①特別債					
②基金借入金					
③長期性債務(退職手当引当金等)					
小 計			—		
III その他の増減					
①その他の資産(負債を伴わないもの)		1,070			用地買戻しの繰出金等により -1,070
②その他の負債(資産を伴わないもの)					
小 計		1,070	▲ 1,070		
I～IIIの増減合計		2,472	▲ 2,472		
当期末純資産残高				11,993	

固定資産附属明細表（不動産調達事業）

【都市整備部】

固定資産（有形）

（単位：百万円）

区 分	前期末 取得原価 ①	当期増加額 ②	当期減少額 ③	当期末 取得原価 ④=①+②-③	当期末減価 償却累計額 (減損を含む) ⑤	当期償却額 (減損を含む) ⑥	当期末残高 ④-⑤
事業用資産	6,044	66	1,468	4,642	-	-	4,642
土地	6,044	66	1,468	4,642	-	-	4,642
建物	-	-	-	-	-	-	-
工作物	-	-	-	-	-	-	-
立木竹	-	-	-	-	-	-	-
船舶	-	-	-	-	-	-	-
浮標等	-	-	-	-	-	-	-
航空機	-	-	-	-	-	-	-
インフラ資産	3,344	-	-	3,344	-	-	3,344
土地	3,344	-	-	3,344	-	-	3,344
建物	-	-	-	-	-	-	-
工作物	-	-	-	-	-	-	-
重要物品	-	-	-	-	-	-	-
図書	-	-	-	-	-	-	-
リース資産	-	-	-	-	-	-	-
ソフトウェア	-	-	-	-	-	-	-
建設仮勘定	-	-	-	-	-	-	-
合 計	9,388	66	1,468	7,985	-	-	7,985

固定資産（無形）

（単位：百万円）

区 分	前期末残高 ①	当期増加額 ②	当期減少額 ③	当期償却額 ④	当期末残高 ①+②-③
事業用資産	-	-	-	-	-
地上権	-	-	-	-	-
特許権等	-	-	-	-	-
インフラ資産	-	-	-	-	-
地上権	-	-	-	-	-
特許権等	-	-	-	-	-
合 計	-	-	-	-	-

注記（事業別財務諸表：不動産調達事業）

1. 追加情報

（1）その他財務諸表の内容を理解するために必要と認められる事項

事業の概要

公共施設用地等の調達事業を行っています。

2 大阪府流域下水道事業会計決算概要説明書

令和２年度 大阪府流域下水道事業会計決算概要説明書

決算諸表は、地方公営企業法の規定による決算を行い、当事業年度における企業の経営成績及び当事業年度末現在における財政状態を明らかにするために作成したものであります。

1 令和２年度大阪府流域下水道事業決算報告書

この決算報告書は当事業年度中に執行した収入及び支出の状況について、予算の区分に従い予算額と決算額を対照表示したものです。

(1) 収益的収入及び支出

ア 収 入

(単位：円)

区 分	予 算 額	決 算 額	予算額に比べ 決算額の増減	備 考
第1款 流域下水道事業収益	63,295,327,000	63,535,127,058	239,800,058	
第1項 営業収益	24,087,802,000	24,071,434,541	△ 16,367,459	
（目）負担金	22,491,116,000	22,507,096,950	15,980,950	
（目）受託事業収益	1,596,686,000	1,564,337,591	△ 32,348,409	
第2項 営業外収益	39,207,525,000	39,463,692,517	256,167,517	
（目）国庫補助金	8,670,000	8,670,000	0	
（目）他会計補助金	8,724,838,000	8,724,838,000	0	
（目）長期前受金戻入	29,671,178,000	29,810,344,902	139,166,902	
（目）消費税及び地方消費税還付金	200,000,000	121,138,558	△ 78,861,442	
（目）雑収益	0	38,641,303	38,641,303	
（目）売電事業収入	473,974,000	620,709,954	146,735,954	
（目）施設使用料収益	124,991,000	135,571,630	10,580,630	
（目）受取利息及び配当金	3,874,000	3,778,170	△ 95,830	

流域下水道事業収益は、予算額**63,295,327,000**円に対して、決算額は**63,535,127,058**円で、決算額の内訳は、次のとおりです。

第1項 営業収益は、下水処理に係る市町村からの負担金 **22,507,096,950**円、受託事業収益 **1,564,337,591**円です。

第2項 営業外収益は、国庫補助金 **8,670,000**円、他会計補助金 **8,724,838,000**円、長期前受金戻入 **29,810,344,902**円、消費税及び地方消費税還付金 **121,138,558**円、雑収益 **38,641,303**円、売電事業収入 **620,709,954**円、施設使用料収益 **135,571,630**円、受取利息及び配当金**3,778,170**円です。

その他、営業費用中災害復旧費の財源にあてるため、企業債**3,000,000**円を借り入れています。

イ 支 出

(単位：円)

区 分	予 算 額	決 算 額	不 用 額	備 考
第1款 流域下水道事業費用	66,837,057,000	65,117,317,519	1,719,739,481	
第1項 営業費用	65,308,254,000	63,788,412,756	1,519,841,244	
(目) 管渠・ポンプ場・処理場費	27,279,050,000	25,681,009,628	1,598,040,372	
(目) 総係費	1,000,344,000	929,039,497	71,304,503	
(目) 減価償却費	36,466,910,000	36,378,185,396	88,724,604	
(目) 資産減耗費	561,950,000	800,178,235	△ 238,228,235	
(目) 災害復旧費	0	0	0	
第2項 営業外費用	1,528,803,000	1,328,904,763	199,898,237	
(目) 支払利息及び企業債取扱諸費	1,316,087,000	1,315,575,557	511,443	
(目) 売電事業費用	5,716,000	4,688,205	1,027,795	
(目) 消費税及び地方消費税	200,000,000	0	200,000,000	
(目) 雑支出	7,000,000	8,641,001	△ 1,641,001	

流域下水道事業費用は、予算額66,837,057,000円に対して、決算額は65,117,317,519円で、決算額の内訳は、次のとおりです。

第1項 営業費用は、管渠・ポンプ場・処理場費 25,681,009,628円、総係費 929,039,497円、減価償却費 36,378,185,396円、固定資産の除却に伴う資産減耗費 800,178,235円、災害復旧費 0円です。

第2項 営業外費用は、大阪府公債に係る支払利息及び企業債取扱諸費 1,315,575,557円、売電事業費用 4,688,205円、消費税に係る雑支出 8,641,001円です。

(2) 資本的収入及び支出

ア 収 入

(単位：円)

区 分	予 算 額	決 算 額	予算額に比べ 決算額の増減	備 考
第1款 流域下水道事業資本的収入	42,939,750,000	40,432,163,579	△ 2,507,586,421	
第1項 企業債	14,802,000,000	14,025,000,000	△ 777,000,000	翌年度繰越額に係る財源充当額 748,000,000円。
(目) 企業債	14,802,000,000	14,025,000,000	△ 777,000,000	翌年度繰越額に係る財源充当額 (未収分) 876,000,000円。
第2項 出資金	5,341,447,000	5,341,447,000	0	翌年度繰越額に係る財源充当額 8,196,000円。
(目) 出資金	5,341,447,000	5,341,447,000	0	
第3項 国庫補助金	12,304,578,000	10,729,556,000	△ 1,575,022,000	翌年度繰越額に係る財源充当額 (未収分) 4,493,629,000円。
(目) 国庫補助金	12,304,578,000	10,729,556,000	△ 1,575,022,000	
第4項 負担金	4,828,440,000	4,828,441,038	1,038	翌年度繰越額に係る財源充当額 1,651,063,000円。
(目) 負担金	4,828,440,000	4,828,441,038	1,038	
第5項 受託金	770,174,000	614,657,661	△ 155,516,339	翌年度繰越額に係る財源充当額 (未収分) 315,900,000円。
(目) 受託金	770,174,000	614,657,661	△ 155,516,339	
第6項 基金繰入金	4,893,111,000	4,893,061,880	△ 49,120	
(目) 基金繰入金	4,893,111,000	4,893,061,880	△ 49,120	

流域下水道事業資本的収入は、予算額42,939,750,000円に対して、決算額は40,432,163,579円で、決算額の内訳は、次のとおりです。

第1項 企業債 14,025,000,000円、第2項 出資金 5,341,447,000円、第3項 国庫補助金 10,729,556,000円、第4項 市町村からの負担金 4,828,441,038円、第5項 受託金 614,657,661円、第6項 減債基金からの基金繰入金4,893,061,880円です。

イ 支 出

(単位：円)

区 分	予 算 額	決 算 額	不 用 額	備 考
第1款 流域下水道事業資本的支出	53,711,507,000	45,462,828,079	155,890,921	翌年度繰越額8,092,788,000円(不用額から除く)。
第1項 建設改良費	29,043,048,000	20,794,419,029	155,840,971	
(目) 建設事務費	795,821,000	684,676,516	111,144,484	
(目) 流域下水道建設事業費	27,875,682,000	19,742,002,233	40,891,767	
(目) 固定資産購入費	34,471,000	30,666,976	3,804,024	
(目) リース資産購入費	337,074,000	337,073,304	696	
第2項 企業債償還金	18,530,137,000	18,530,136,486	514	
(目) 企業債償還金	18,530,137,000	18,530,136,486	514	
第3項 基金組入金	6,124,263,000	6,124,213,880	49,120	
(目) 基金組入金	6,124,263,000	6,124,213,880	49,120	
第4項 国庫返納金	8,534,000	8,533,843	157	
(目) 国庫返納金	8,534,000	8,533,843	157	
第5項 建設負担金返還金	5,525,000	5,524,841	159	
(目) 建設負担金返還金	5,525,000	5,524,841	159	

流域下水道事業資本的支出は、予算額53,711,507,000円に対して、決算額は45,462,828,079円で、決算額の内訳は、次のとおりです。

第1項 建設改良費は、建設事務費 684,676,516円、流域下水道建設事業費 19,742,002,233円、固定資産購入費 30,666,976円、リース資産購入費（メガソーラーリース料） 337,073,304円です。

第2項 企業債償還金 18,530,136,486円、第3項 減債基金への基金組入金 6,124,213,880円、第4項 国庫返納金 8,533,843円、第5項 建設負担金返還金 5,524,841円です。

2 令和2年度大阪府流域下水道事業損益計算書

本計算書は、当事業年度の経営成績を表したものです。

(単位：円)

科 目	金	額
1 営業収益		
(1) 負担金	20,476,622,355	
(2) 受託事業収益	<u>1,422,133,781</u>	21,898,756,136
2 営業費用		
(1) 管渠・ポンプ場・処理場費	23,473,407,317	
(2) 総係費	923,206,741	
(3) 減価償却費	36,378,185,396	
(4) 資産減耗費	800,178,235	
営業損失		<u>61,574,977,689</u>
3 営業外収益		39,676,221,553
(1) 受取利息及び配当金	3,778,170	
(2) 国庫補助金	8,670,000	
(3) 他会計補助金	8,724,838,000	
(4) 長期前受金戻入	29,810,344,902	
(5) 施設使用料収益	134,937,180	
(6) 売電事業収益	564,281,804	
(7) 雑収益	<u>35,209,974</u>	39,282,060,030
4 営業外費用		
(1) 支払利息及び企業債取扱諸費	1,311,009,289	
(2) 売電事業費用	4,262,943	
(3) 雑支出	<u>159,744,908</u>	1,475,017,140
経常損失		<u>37,807,042,890</u>
5 特別損失		1,869,178,663
当年度純損失		1,869,178,663
前年度繰越欠損金		<u>7,487,934,967</u>
当年度未処理欠損金		<u><u>9,357,113,630</u></u>

営業収益は 21,898,756,136円で、その内訳は、下水処理に係る市町村からの負担金 20,476,622,355円及び受託金 1,422,133,781円です。

これに対し、営業費用は 61,574,977,689円で、その内訳は、管渠・ポンプ場・処理場費 23,473,407,317円、総係費 923,206,741円、減価償却費 36,378,185,396円、資産減耗費 800,178,235円です。

営業収益から営業費用を差し引いた営業損失は 39,676,221,553円となっています。

営業外収益は 39,282,060,030円で、その内訳は、受取利息及び配当金 3,778,170円、国庫補助金 8,670,000円、他会計補助金 8,724,838,000円、負担金 0円、長期前受金戻入 29,810,344,902円、施設使用料収益 134,937,180円、売電事業収益 564,281,804円、雑収益 35,209,974円です。

営業外費用は 1,475,017,140円で、その内訳は、大阪府公債に係る支払利息及び企業債取扱諸費 1,311,009,289円、売電事業費用 4,262,943円、消費税に係る雑支出 159,744,908円です。

営業損失に、営業外損益を加減した経常損失は 1,869,178,663円となっています。

当年度純損失は、経常純損失と同額。当年度未処理欠損金は、経常純損失に前年度繰越欠損を加えた 9,357,113,630円となっています。

3 令和2年度大阪府流域下水道事業剰余金計算書

本計算書は、資本金、資本剰余金及び利益剰余金について、当年度中の増減額を表したものです。

(資本金)

資本金は、一般会計からの出資に伴い、5,341,447,000円増加し、当年度末残高は 81,706,942,057円となっています。

(資本剰余金)

資本剰余金については、今年度土地の取得はなかった。当年度末残高は昨年度と同額の 192,919,570,419円となっています。

(利益剰余金)

未処理欠損金は、当年度純損失である $\Delta 1,869,178,663$ 円となっています。

この結果、利益剰余金の年度末残高は、当年度未処理欠損金と同額の $\Delta 9,357,113,630$ 円となっています。

4 令和2年度大阪府流域下水道事業欠損金処理計算書

本計算書は、未処理欠損金の処理について表したものです。

当年度未処理欠損金 △9,357,113,630円は、翌年度に繰り越すこととしています。

5 令和2年度大阪府流域下水道事業貸借対照表

本表は、令和3年3月31日現在における当事業の財政状態を明らかにするため、当事業に属するすべての資産、負債及び資本を表したものです。

(単位：円)

科 目	金 額	科 目	金 額
(資産の部)		(負債の部)	
1 固定資産	1,045,614,208,940	3 固定負債	158,523,203,248
(1) 有形固定資産	1,019,327,067,166	(1) 企業債	151,976,203,530
ア 土地	248,188,883,578	ア 建設改良費等の財源に 充てるための企業債	151,976,203,530
イ 建物	63,688,632,840	(2) 長期リース債務	3,962,343,730
ウ 構築物	518,879,110,525	(3) 引当金	2,497,485,888
エ 機械及び装置	153,236,016,705	ア 退職給付引当金	2,497,485,888
オ 車両及び運搬具	1,078,607	(4) 長期預り金	87,170,100
カ 工具・器具及び備品	97,272,611	4 流動負債	30,092,021,473
キ リース資産	4,285,960,914	(1) 企業債	15,941,356,951
ク 建設仮勘定	30,950,111,386	ア 建設改良費等の財源に 充てるための企業債	15,941,356,951
(2) 無形固定資産	81,678,854	(2) 短期リース債務	313,755,578
ア 地上権	24,840,068	(3) 預り金	99,766,648
イ 施設利用権	56,838,786	(4) 未払金	13,442,298,706
(3) 投資その他の資産	26,205,462,920	(5) 前受金	81,609,590
ア 流域下水道事業減債基金	26,164,815,000	(6) 引当金	213,234,000
イ その他投資	40,647,920	ア 賞与引当金	179,349,000
2 流動資産	18,599,024,508	イ 法定福利費引当金	33,885,000
(1) 現金預金	14,273,235,471	5 繰延収益	610,328,609,881
(2) 未収金	4,321,000,586	(1) 長期前受金	610,328,609,881
(3) 前払金	4,774,000	負債合計	798,943,834,602
(4) その他流動資産	5,400	(資本の部)	
(5) 立替金	9,051	5 資本金	81,706,942,057
		6 剰余金	183,562,456,789
		(1) 資本剰余金	192,919,570,419
		ア 国庫補助金	133,918,088,124
		イ 負担金	56,204,382,747
		ウ 受贈財産評価額	2,797,099,548
		(2) 利益剰余金	△ 9,357,113,630
		ア 当年度未処理欠損金	9,357,113,630
		資本合計	265,269,398,846
資産合計	1,064,213,233,448	負債・資本合計	1,064,213,233,448

(資産の部)

固定資産は 1,045,614,208,940円で、ポンプ場や管路、処理場施設等の構築物 518,879,110,525円、機械設備や電気設備等の機械及び装置 153,236,016,705円等を計上しています。また、投資その他の資産として、流域下水道事業減債基金 26,164,815,000円等を計上しています。

流動資産は 18,599,024,508円で、現金預金 14,273,235,471円、未収金 4,321,000,586円等を計上しています。

以上、資産合計は 1,064,213,233,448円となっています。

(負債の部)

固定負債は 158,523,203,248円で、建設改良費等の財源に充てるための企業債（償還日が1年を超えるもの）151,976,203,530円、メガソーラー発電に係るリース債務 3,962,343,730円、引当金（退職給付引当金） 2,497,485,888円等を計上しています。

流動負債は 30,092,021,473円で、その内訳は、建設改良費等の財源に充てるための企業債（償還日が1年以内のもの）15,941,356,951円、メガソーラー発電に係る短期リース債務 313,755,578円、未払金 13,442,298,706円、引当金 213,234,000円、（賞与引当金 179,349,000円、法定福利費引当金 33,885,000円）等を計上しています。

繰延収益は長期前受金 610,328,609,881円を計上しています。

以上、負債合計は 798,943,834,602円となっています。

(資本の部)

資本金は 81,706,942,057円、剰余金は 183,562,456,789円で、資本剰余金 192,919,570,419円、利益剰余金 △9,357,113,630円となっています。

以上、資本合計は 265,269,398,846円で、負債・資本の合計は 1,064,213,233,448円となっています。

6 令和2年度大阪府流域下水道事業キャッシュ・フロー計算書

本計算書は、当事業年度における資金（現金預金）の増減を業務活動、投資活動、財務活動ごとに区分して表したものです。

(単位：円)

区 分	金 額
1 業務活動によるキャッシュ・フロー	
当年度純損失	△ 1,869,178,663
減価償却費	36,378,185,396
資産減耗費	800,178,235
長期前受金戻入額	△ 29,810,344,902
退職給付引当金の増減額	△ 25,684,330
賞与引当金等の増減額	△ 3,054,000
受取利息及び配当金	△ 3,778,170
支払利息及び企業債取扱諸費	1,311,009,289
未収金の増減額	△ 666,409,749
未払金の増減額	1,498,312,167
その他の流動資産の増減額	△ 17,600
その他の流動負債の増減額	14,140,870
小計	7,623,358,543
受取利息及び配当金	3,778,170
支払利息及び企業債取扱諸費の支払額	△ 1,311,009,289
消費税等の支払額	△ 968,917,325
業務活動によるキャッシュ・フロー	5,347,210,099

区 分	金 額
2 投資活動によるキャッシュ・フロー	
有形固定資産の取得による支出	△ 18,788,408,833
国庫補助金等による収入	15,677,827,601
流域下水道事業減債基金組入による支出	△ 6,124,213,880
流域下水道事業減債基金繰入による収入	4,893,061,880
国庫返納による支出	△ 8,533,843
建設負担金返還による支出	△ 5,076,805
投資活動によるキャッシュ・フロー	△ 4,355,343,880
3 財務活動によるキャッシュ・フロー	
建設改良費等の財源に充てるための企業債による収入	14,025,000,000
建設改良費等の財源に充てるための企業債の償還による支出	△ 18,530,136,486
一般会計からの出資による収入	5,341,447,000
リース債務の返済による支出	△ 313,755,578
財務活動によるキャッシュ・フロー	522,554,936
資金増加額	1,514,421,155
資金期首残高	12,758,814,316
資金期末残高	14,273,235,471

(業務活動によるキャッシュ・フロー)

業務活動によるキャッシュ・フローにおいては 5,347,210,099円と増加しています。

(投資活動によるキャッシュ・フロー)

投資活動によるキャッシュ・フローについては、△4,355,343,880円と減少しています。

(財務活動によるキャッシュ・フロー)

財務活動によるキャッシュ・フローにおいては、522,554,936円と増加しています。

以上、資金増加額は1,514,421,155円で、資金期首残高 12,758,814,316円と合計して、資金期末残高は 14,273,235,471円です。

7 注記

本注記は、大阪府流域下水道事業会計に関する注記を記載しています。

なお、令和元年度から地方公営企業会計基準を適用して財務諸表等を作成しています。

8 収益費用明細書

本明細書は、損益計算書の内容を説明したもので、収益合計 **61,180,816,166**円に対し、費用合計 **63,049,994,829**円で、その差額 **1,869,178,663**円は、当年度純損失です。

9 固定資産明細書

本明細書は、貸借対照表に記載されている固定資産について、当年度中の増減額及び年度末現在高を表したものです。

10 企業債明細書

本明細書は、貸借対照表に記載されている企業債の内容を説明したもので、当年度末における未償還残高は **167,917,560,481**円です。