


平成27年度 大阪府労働関係調査報告書



はじめに

この報告書は、府内の民間事業所で働く労働者の労働条件等の現状を把握し、今後の労働環境改善を図る上での基礎資料とするため、毎年7月31日時点で実施している大阪府労働関係調査の平成27年度の結果をまとめたものです。

わが国経済は、2014年の消費税率引上げに伴う駆け込み需要の反動等により一時期、弱い動きとなったものの、海外経済の回復を背景とした輸出の持ち直し及び雇用・所得環境の改善により、景気は緩やかな回復基調を維持しています。

大阪の経済においても、個人消費の持ち直しや消費者物価の上昇等、緩やかな回復基調が続いているものの、一方で、全ての産業に景気回復の恩恵がいきわたっているとは言えず、消費税増税による影響なども未だ指摘されています。

前回調査（平成26年7月末）に引き続き、実施しました今回の調査では、本格的な人口減少と高齢化などの構造変化が急速に進行している昨今の情勢を踏まえるとともに、非正社員の待遇改善が大きな課題となっていることから、非正社員から正社員への雇用の転換と課題に着目し、企業及び事業所における非正社員の雇用方針、正社員を増やすための取組みなどに着目しました。

皆様には、労使関係の安定や労働条件の向上、さらには、多様な人材がやる気・能力を発揮できる企業づくりのための資料として、本報告書をご活用いただければ幸いです。

最後に、本調査の実施にあたり、御多忙中にもかかわらず御協力いただきました事業所をはじめ、関係機関の皆様に厚くお礼申し上げます。

平成28年3月

大阪府総合労働事務所

所長 西 口 禎 二

目 次

I 調査概要

1 調査内容	1
2 用語説明	3

II 調査結果の概要

1 就業形態	5
(1) 就業形態別雇用状況	5
(2) 労働者数の増減	7
(3) 正社員への登用	8
2 労働時間	10
(1) 1日の所定労働時間	10
(2) 週所定労働時間	14
(3) 年間所定労働時間	18
(4) 年間超過実労働時間	20
(5) 年間総実労働時間	22
(6) 変形労働時間	24
(7) 労働時間等の課題について労使間が話し合う機会の有無	25
(8) 短時間正社員制度	26
3 休日休暇制度	27
(1) 週休制	27
(2) 年間休日日数	29
(3) 年次有給休暇	30
4 非正社員から正社員への雇用の転換と課題	32
(1) 非正社員の雇用方針について	32
(2) 非正社員の雇用方針に対する理由	33
(3) 正社員を増やすために効果的だと考えられる支援	35

Ⅲ 統計表

1 就業形態別労働者	37
(1) 就業形態別労働者数	37
(2) 就業形態別の前年と比べた増減傾向	38
(3) 正社員への登用制度	40
(4) 正社員への登用実績	41
2 労働時間	42
(1) 就業形態別の1日の所定労働時間	42
(2) 就業形態別の週所定労働時間	46
(3) 就業形態別の年間所定労働時間	53
(4) 男女別年間超過実労働時間	55
(5) 就業形態別年間超過実労働時間	58
(6) 就業形態別年間総実労働時間	60
(7) 変形労働時間制の導入状況	62
(8) 労働時間等の課題について労使間が話し合う機会の有無	63
(9) 短時間勤務を選択できる制度の有無	64
(10) 短時間勤務制度利用の対象	65
3 休日休暇制度	66
(1) 就業形態別の週休制	66
(2) 就業形態別の年間休日日数	67
(3) 就業形態別の年次有給休暇の付与・取得状況	68
4 非正社員から正社員への雇用の転換と課題	69
(1) 非正社員の雇用方針について	69
(2) 非正社員の雇用方針に対する理由	70
(3) 正社員を増やすために効果的だと考えられる支援	72
Ⅳ 平成27年度調査票	73

I 調査概要

I 調査概要

1. 調査内容

(1) 調査目的

この調査は、大阪府内における事業所の労働条件等の実態を把握し、労務管理改善等の基礎資料として提供するほか、労働関係諸機関の参考資料とするため、統計法（平成19年法律第53号）に基づく届出統計調査として実施した。

(2) 調査時期

平成27年7月31日を基準日として、就業形態、労働時間、休日休暇制度等を調査した。

(3) 調査対象

大阪府内に所在する民営事業所で、次に該当するものから抽出した6,000事業所を調査対象とした。

- ①規模 企業全体の常用労働者が30人以上の事業所
- ②産業 産業分類のうち、D建設業、E製造業、G情報通信業、H運輸業、郵便業、I卸売、小売業、J金融業、保険業、K不動産業、物品賃貸業、L学術研究、専門・技術サービス業、M宿泊業、飲食サービス業、N生活関連サービス業、娯楽業、O教育、学習支援業、P医療、福祉、Q複合サービス事業、Rサービス業（他に分類されないもの）の14産業

(4) 調査項目

調査項目は次のとおりである。

- 1 企業全体の常用労働者規模
- 2 労働組合の有無
- 3 男女別・就業形態別労働者数
- 4 労働者の前年と比べた増減傾向
- 5 正社員への登用制度の有無
- 6 正社員への登用実績の有無
- 7 就業形態別所定労働時間（1日・週）
- 8 変形労働時間制導入の有無
- 9 変形労働時間制の正社員以外への導入
- 10 男女別・就業形態別所定外労働時間（超過実労働時間）
- 11 労働時間等の課題について労使間が話し合う機会の有無
- 12 短時間勤務制度の有無
- 13 短時間勤務制度の適用対象
- 14 就業形態別週休制
- 15 就業形態別年間休日日数

- 16 就業形態別年次有給休暇付与・取得日数
- 17 非正社員の雇用方針について
- 18 非正社員の雇用方針に対する理由
- 19 正社員を増やすために効果的だと考えられる支援

(5) 調査方法

郵送による通信調査で、記入は自計申告方式である。

(6) 抽出方法

母集団情報から、産業、規模区分に基づき、従業者規模が30人以上の民営事業所を無作為に抽出した。

(7) 集計方法

集計は、民間電子計算業者に委託した。

(8) 集計事業所数、労働者数

集計事業所数及び労働者数は、次表のとおりである。

集計事業所数、労働者数

区 分	集計事業所数 (件)	集計労働者数 (人)		
		合 計	男 性	女 性
平成26年	2,330	221,727	126,382	95,345
平成27年	2,336	238,681	136,437	102,244

(9) 調査結果利用上の注意

- (ア) 本文中の各表の構成比率は、小数点第2位もしくは第3位を四捨五入して算出しているため、合計は必ずしも100.0%にならない。その他の数値についても、すべて四捨五入した数値を掲載している。
- (イ) 「-」は該当する数値がないものである。
- (ウ) 巻末の統計表の [] は、「労組あり」の事業所を集計したものである。
- (エ) 本文中各表の「労組あり」の数値は、「労組あり」と回答いただいた事業所のすべての労働者（正社員、非正社員のいずれで構成されているかを問わない）を集計したものである。
- (オ) 本調査の対象は、無作為に抽出した事業所の回答であるため、比較対象は一定していない。

2 用語説明

(1) 企業規模

本社、支店、工場、出張所等企業全体の常用労働者数の合計によって区分している。

(2) 常用労働者

次のうちいずれかに該当する労働者をいう。

① 期間を定めず、又は1か月を超える期間を定めて雇用している労働者

② 日々又は1か月以内の期間を限って雇用している労働者のうち、前2か月にそれぞれ18日以上雇用した労働者

※ 重役・理事などの役員のうち、常時勤務して毎月給与の支払いを受けている者や、事業主の家族でその事業所で働いている者のうち、常時勤務して毎月給与の支払いを受けている者も労働者に含む。

(3) 就業形態別労働者

正社員 : 雇用している労働者のうち、特に雇用期間を定めていない者。(他企業への出向者は除く。)

非正社員

パートタイム労働者 : 正社員より1日の所定労働時間が短いか、1週の所定労働日数が少ない者。

嘱託社員 : 定年退職者等を一定期間再雇用する目的で契約し雇用する者。

契約社員 : 特定職種に従事し専門的能力の発揮を目的として雇用期間を定めて契約する者。

出向社員 : 他企業から出向契約に基づき出向してきている者。出向元に籍を置いているか否かは問わない。

派遣労働者 : 「労働者派遣法（「労働者派遣事業の適正な運営の確保及び派遣労働者の就業条件の整備等に関する法律」）に基づく派遣元事業所から派遣された者。

その他 : 上記以外の労働者。(臨時・日雇い労働者等)

なお、労働者数の増減については、1年前(調査基準日平成26年7月31日)との比較とした。

(4) 労働時間

1日の所定労働時間、週所定労働時間は、就業規則等であらかじめ定められている労働時間(超過、休日労働、休憩時間を除く。)で、曜日、週によって労働時間が異なる場合は平均値とした。なお、年間所定労働時間及び年間所定内労働時間については、調査項目としていないが、傾向を把握するため次の算定式により集計した。

1) 年間所定労働時間 = 1日の所定労働時間 × (365日 - 年間総休日日数)

2) 年間所定内労働時間 = 1日の所定労働時間 × {365日 - (年間総休日日数 + 有給休暇取得日数)}

なお、労働者の職種等により所定労働時間が異なる場合は、適用される労働者が最も多い人数層をもって算出している。

(5) 年間超過実労働時間

調査対象事業所の全常用労働者から一定の方法で抽出された労働者の年間超過実労働時間を集計している。

(6) 年間総実労働時間

年間所定内労働時間と年間超過実労働時間との合計で年間総実労働時間を算出している。

(7) 変形労働時間制

1か月単位の変形労働時間制、1年単位の変形労働時間制、1週間単位の非定型的労働時間制、フレックスタイム制、裁量労働制をいう。

(8) 週休制

事業所において採用されている週休制の実施形態で、部門、職種等により異なる週休制を採用している場合は、当該事業所で最も適用労働者の多い形態としている。

(9) 年間総休日日数

土曜・日曜等の「週休日」の日数、国民の祝日、年末年始の休日、夏期特別休暇、会社の創立記念日等「週休日以外の休日」の日数で算出している。

なお、就労形態別の年間総休日日数で、部門、職種等により異なる休日日数を採用している場合は、当該事業所で最も適用労働者の多い休日日数としている。

(10) 年次有給休暇取得率

年次有給休暇の平均取得率は

年間平均取得率 = 年間平均取得（消化）日数 ÷ 年間平均付与日数 で算出している。

Ⅱ 調査結果の概要

Ⅱ 調査結果の概要

1 就業形態

(1) 就業形態別雇用状況

就業形態別雇用状況をみると、「正社員」が60.8%に対し、「非正社員」が39.2%となっている。「非正社員」の内訳では「パートタイム労働者」が22.1%と最も高く、次いで「契約社員」6.3%、「派遣労働者」3.5%の順となっている。これを男女別（表1-2）にみると、「正社員」の割合は、「男性」の71.3%に対し、「女性」が46.7%となっており、「非正社員」の割合では、「男性」の28.7%に対し、「女性」が53.3%となっている。また、女性の「パートタイム労働者」の割合は35.1%となっている。

企業規模別に「正社員」の割合をみると、男性では、「1,000人以上」が72.2%と最も高く、「100人～499人」が70.0%と最も低くなっている。女性では、「1,000人以上」が50.3%と最も高く、「30人～99人」が39.3%と最も低くなっている。

産業分類別に「正社員」の割合をみると、男性では、「製造業」が82.7%と最も高く、次いで「建設業」の82.2%となっている。女性では、「医療、福祉」が56.3%と最も高く、次いで、「教育、学習支援業」が54.7%となっている。男性では「複合サービス事業」が30.6%、女性では「宿泊業、飲食サービス業」が16.0%で最も低くなっている。

また、産業分類別に「非正社員」の割合をみると、男性では「複合サービス事業」が69.4%、女性では「宿泊業、飲食サービス業」が84.0%で最も高くなっている。

表1-1 就業形態別雇用状況

区分	集計 労働者数 (事業所数)	就業形態別雇用状況							
		正社員	非正社員	パートタイム 労働者	嘱託社員	契約社員	出向社員	派遣 労働者	その他
全体	人	%	%	%	%	%	%	%	%
平成26年	221,727 (2,330)	61.3	38.7	22.4	3.5	6.1	1.9	3.2	1.6
平成27年	238,681 (2,336)	60.8	39.2	22.1	3.3	6.3	2.1	3.5	1.9
(労組あり)	(804)	63.9	36.1	17.4	3.9	7.2	2.3	4.0	1.4

※「その他」は、臨時・日雇労働者を含む。

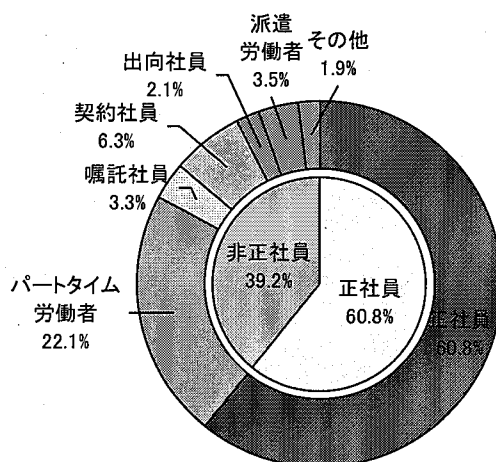


図1-1 就業形態別雇用状況

表1-2 就業形態別労働者数の割合

(男性)

区分		集計 労働者数	正社員	非正社員	パートタイム 労働者	嘱託社員	契約社員	出向社員	派遣 労働者	その他
		人	%	%	%	%	%	%	%	%
全体										
平成26年		126,382	71.9	28.1	11.1	5.0	5.5	2.8	2.4	1.3
平成27年		136,437	71.3	28.7	12.3	4.6	4.9	3.0	2.4	1.5
(労組あり)		79,302	72.7	27.3	10.0	5.3	5.2	3.3	2.4	1.2
企業規模	30人～99人	23,781	72.1	27.9	14.3	4.9	3.6	1.8	1.9	1.3
	100人～499人	36,425	70.0	30.0	11.4	5.2	5.4	4.7	1.9	1.4
	500人～999人	16,958	70.1	29.9	11.7	4.2	5.9	4.1	2.5	1.4
	1000人以上	59,273	72.2	27.8	12.1	4.2	4.9	2.2	2.7	1.7
産業分類	建設業	8,792	82.2	17.8	1.5	6.9	2.8	2.9	2.9	0.8
	製造業	33,517	82.7	17.3	4.7	4.5	2.2	2.6	2.8	0.5
	情報通信業	7,763	73.5	26.5	6.4	1.6	4.2	8.4	5.4	0.5
	運輸業、郵便業	15,833	70.3	29.7	9.2	7.5	8.5	1.8	1.7	0.9
	卸売業、小売業	23,211	76.9	23.1	9.7	4.6	2.0	4.9	1.1	0.7
	金融業、保険業	3,291	68.6	31.4	16.3	7.1	3.5	3.3	0.5	0.7
	不動産業、物品賃貸業	3,726	65.4	34.6	5.3	2.3	8.2	5.6	9.5	3.6
	学術研究、専門・技術サービス業	3,651	74.0	26.0	5.6	4.8	4.2	2.3	1.1	8.1
	宿泊業、飲食サービス業	3,210	40.8	59.2	50.0	2.7	3.3	0.6	0.9	1.6
	生活関連サービス業、娯楽業	5,637	61.7	38.3	22.2	2.7	9.0	0.5	3.1	0.8
	教育、学習支援業	5,614	60.1	39.9	22.9	3.5	10.1	0.1	0.5	2.8
	医療、福祉	9,009	65.9	34.1	22.6	2.4	4.4	0.7	1.0	3.1
	複合サービス事業	2,388	30.6	69.4	62.9	2.4	3.6	-	0.0	0.4
	サービス業	10,795	50.7	49.3	20.2	4.8	12.9	3.8	3.0	4.4

(女性)

区分		集計 労働者数	正社員	非正社員	パートタイム 労働者	嘱託社員	契約社員	出向社員	派遣 労働者	その他
		人	%	%	%	%	%	%	%	%
全体										
平成26年		95,345	47.3	52.7	37.2	1.6	6.9	0.7	4.3	2.0
平成27年		102,244	46.7	53.3	35.1	1.5	8.2	0.8	5.1	2.5
(労組あり)		50,858	50.3	49.7	28.9	1.7	10.2	0.7	6.6	1.6
企業規模	30人～99人	19,724	39.3	60.7	47.9	1.6	3.8	0.6	3.6	3.3
	100人～499人	26,754	46.4	53.6	36.2	1.8	7.1	1.3	4.1	3.0
	500人～999人	11,873	46.4	53.6	31.1	1.0	10.5	0.7	7.2	3.1
	1000人以上	43,893	50.3	49.7	29.8	1.5	10.2	0.7	5.9	1.6
産業分類	建設業	1,453	50.8	49.2	21.9	2.6	9.7	0.3	14.3	0.4
	製造業	11,289	49.4	50.6	28.7	2.0	6.4	1.2	7.4	5.0
	情報通信業	3,508	50.9	49.1	23.9	0.4	14.5	3.0	6.7	0.7
	運輸業、郵便業	4,719	45.4	54.6	36.5	0.8	9.1	0.4	5.9	2.0
	卸売業、小売業	17,799	44.1	55.9	38.0	1.3	9.9	0.9	4.5	1.4
	金融業、保険業	2,173	44.0	56.0	26.5	0.9	11.5	2.1	15.0	0.0
	不動産業、物品賃貸業	1,981	41.1	58.9	19.2	0.4	11.8	3.0	21.7	2.8
	学術研究、専門・技術サービス業	2,018	53.4	46.6	23.0	0.6	3.8	0.7	6.7	11.7
	宿泊業、飲食サービス業	4,266	16.0	84.0	78.1	1.1	2.7	0.1	0.6	1.5
	生活関連サービス業、娯楽業	7,330	50.0	50.0	31.2	0.8	10.1	0.2	6.0	1.8
	教育、学習支援業	8,907	54.7	45.3	29.3	3.1	7.8	0.1	3.6	1.4
	医療、福祉	26,870	56.3	43.7	33.5	1.8	3.4	0.4	2.2	2.4
	複合サービス事業	1,026	29.2	70.8	63.2	0.1	6.6	-	0.1	0.8
	サービス業	8,905	24.4	75.6	42.3	1.4	19.4	1.9	6.9	3.7

※「その他」は、臨時・日雇労働者を含む。

(2) 労働者数の増減

労働者数の前年に比べた増減傾向の割合（表1-3）をみると、男女ともに「横ばい」とする事業所が最も高くなっている。

「増加」したとする事業所を企業規模別にみると、男性（出向社員、派遣労働者を除く）では「1000人以上」が31.4%と最も高く、次いで「100人～499人」28.5%、「30人～99人」23.8%の順となっている。「出向社員、派遣労働者」の男性では「1000人以上」が12.4%と最も高く、次いで「100人～499人」7.9%、「500人～999人」7.8%の順となっている。

女性（出向社員、派遣労働者を除く）の「増加」したとする事業所を企業規模別にみると、「100人～499人」が28.6%と最も高く、次いで「1000人以上」28.3%、「500人～999人」25.5%の順となっている。「出向社員、派遣労働者」の女性では「1000人以上」が10.6%と最も高く、次いで「100人～499人」10.4%、「500人～999人」8.7%の順となっている。

また、就業形態別（表1-4）にみると、「増加」が最も大きかったのは、男女ともに「正社員」で、男性が20.8%、女性が18.1%となっている。「減少」が最も大きかったのは、男性が「正社員」で16.5%、女性が「パートタイム労働者」で11.4%となっている。

表1-3 前年と比べた増減傾向

（出向社員、派遣労働者を除く労働者）

区分	集計 事業所数	男性			女性		
		増加	横ばい	減少	増加	横ばい	減少
全体	件	%	%	%	%	%	%
平成26年	2,218	17.0	68.4	14.6	14.7	72.9	12.3
平成27年	2,336	26.5	56.1	17.4	26.1	58.5	15.4
(労組あり)	804	26.6	53.2	20.1	24.4	60.9	14.7
企業規模							
30人～99人	968	23.8	59.5	16.7	23.3	62.1	14.6
100人～499人	646	28.5	54.8	16.7	28.6	55.4	15.9
500人～999人	231	21.6	55.0	23.4	25.5	55.0	19.5
1000人以上	491	31.4	51.7	16.9	28.3	57.2	14.5
産業分類							
建設業	106	29.2	55.7	15.1	21.7	67.0	11.3
製造業	388	27.8	52.6	19.6	24.5	62.1	13.4
情報通信業	104	37.5	45.2	17.3	32.7	52.9	14.4
運輸業、郵便業	199	24.1	56.3	19.6	15.1	72.9	12.1
卸売業、小売業	477	26.8	54.9	18.2	24.5	59.7	15.7
金融業、保険業	69	30.4	49.3	20.3	34.8	49.3	15.9
不動産業、物品賃貸業	50	36.0	50.0	14.0	28.0	62.0	10.0
学術研究、専門・技術サービス業	60	31.7	53.3	15.0	28.3	58.3	13.3
宿泊業、飲食サービス業	122	19.7	57.4	23.0	25.4	57.4	17.2
生活関連サービス業、娯楽業	74	23.0	54.1	23.0	35.1	45.9	18.9
教育、学習支援業	99	25.3	58.6	16.2	23.2	54.5	22.2
医療、福祉	388	22.2	67.8	10.1	30.7	50.8	18.6
複合サービス事業	11	36.4	54.5	9.1	27.3	54.5	18.2
サービス業	189	26.5	52.4	21.2	28.0	57.7	14.3

（出向社員、派遣労働者）

区分	集計 事業所数	男性			女性		
		増加	横ばい	減少	増加	横ばい	減少
全体	件	%	%	%	%	%	%
平成26年	2,218	11.9	79.8	8.3	12.7	79.5	7.7
平成27年	2,336	7.4	88.1	4.6	8.4	86.7	4.9
(労組あり)	804	11.7	82.1	6.2	10.0	83.6	6.5
企業規模							
30人～99人	968	4.3	93.1	2.6	5.9	91.5	2.6
100人～499人	646	7.9	85.9	6.2	10.4	82.8	6.8
500人～999人	231	7.8	84.8	7.4	8.7	83.5	7.8
1000人以上	491	12.4	82.5	5.1	10.6	83.9	5.5
産業分類							
建設業	106	8.5	86.8	4.7	7.5	84.9	7.5
製造業	388	10.1	84.0	5.9	9.8	83.5	6.7
情報通信業	104	18.3	76.9	4.8	10.6	84.6	4.8
運輸業、郵便業	199	7.5	86.9	5.5	3.5	93.5	3.0
卸売業、小売業	477	6.1	89.3	4.6	8.8	86.4	4.8
金融業、保険業	69	4.3	92.8	2.9	17.4	73.9	8.7
不動産業、物品賃貸業	50	16.0	74.0	10.0	16.0	78.0	6.0
学術研究、専門・技術サービス業	60	8.3	88.3	3.3	16.7	76.7	6.7
宿泊業、飲食サービス業	122	1.6	94.3	4.1	2.5	96.7	0.8
生活関連サービス業、娯楽業	74	9.5	87.8	2.7	8.1	90.5	1.4
教育、学習支援業	99	3.0	90.9	6.1	6.1	87.9	6.1
医療、福祉	388	3.4	95.4	1.3	7.0	88.9	4.1
複合サービス事業	11	9.1	90.9	-	-	100.0	-
サービス業	189	10.1	82.5	7.4	9.5	85.7	4.8

表1-4 就業形態別労働者数の増減傾向

区分	正社員		パートタイム労働者		嘱託社員		契約社員	
	男性	女性	男性	女性	男性	女性	男性	女性
増加(%)	20.8	18.1	9.3	14.1	9.6	3.4	7.3	6.0
横ばい(%)	62.6	70.8	82.7	74.5	86.0	95.0	88.7	90.0
減少(%)	16.5	11.1	8.0	11.4	4.3	1.6	4.0	4.0

区分	出向社員		派遣労働者		その他	
	男性	女性	男性	女性	男性	女性
増加(%)	3.6	1.5	4.9	7.5	1.6	1.1
横ばい(%)	93.8	97.9	92.0	88.0	97.0	97.8
減少(%)	2.6	0.6	3.1	4.5	1.4	1.1

(3) 正社員への登用

非正社員から正社員への登用制度についてみると、「ある」とした事業所の割合は、70.8%であり、「ない」とした事業所の割合は29.2%となっている。また、正社員への登用実績（表1-6）をみると、登用制度が「ある」事業所では44.1%であり、「ない」事業所では12.5%となっている。

表1-5 正社員への登用制度

区分	集計事業所数	ある	ない
全体	件	%	%
平成26年	2,320	69.4	30.6
平成27年	2,336	70.8	29.2
(労組あり)	804	70.4	29.6

表1-6 正社員への登用実績

区分	正社員への登用制度あり							正社員への登用制度なし							
	集計 事業所数	ある					ない	集計 事業所数	ある					ない	
		パート タイム 労働者	契約社員	派遣 労働者	その他	パート タイム 労働者			契約社員	派遣 労働者	その他				
全体	件	%	%	%	%	%	%	件	%	%	%	%	%	%	
平成26年	1,630	43.7	22.7	15.9	6.2	2.5	56.3	708	11.0	4.0	4.0	2.3	1.3	89.0	
平成27年	1,655	44.1	21.3	18.2	6.0	2.4	55.9	681	12.5	4.4	5.7	2.5	1.0	87.5	
(労組あり)	566	40.5	11.3	24.9	5.1	3.0	59.5	238	12.6	2.1	8.8	1.3	1.3	87.4	
企業規模	30人～99人	623	44.6	26.8	12.5	5.8	1.6	55.4	345	8.4	4.1	1.7	2.0	1.4	91.6
	100人～499人	470	48.1	23.2	18.1	8.5	3.0	51.9	176	18.8	5.7	9.1	4.0	0.6	81.3
	500人～999人	177	42.9	15.8	23.7	5.1	3.4	57.1	54	16.7	3.7	11.1	1.9	-	83.3
	1000人以上	385	39.0	12.7	24.9	3.9	2.3	61.0	106	13.2	3.8	10.4	1.9	0.9	86.8
産業分類	建設業	58	36.2	3.4	13.8	12.1	6.9	63.8	48	6.3	-	4.2	-	2.1	93.8
	製造業	242	39.3	16.1	14.9	10.7	1.7	60.7	146	9.6	1.4	4.1	2.7	1.4	90.4
	情報通信業	71	40.8	5.6	33.8	2.8	-	59.2	33	12.1	3.0	6.1	6.1	-	87.9
	運輸業、郵便業	132	57.6	18.9	28.8	5.3	7.6	42.4	67	9.0	4.5	3.0	1.5	-	91.0
	卸売業、小売業	345	33.3	16.8	12.5	5.8	1.2	66.7	132	12.1	6.8	5.3	3.0	0.8	87.9
	金融業、保険業	45	37.8	8.9	24.4	6.7	-	62.2	24	8.3	-	-	8.3	-	91.7
	不動産業、物品賃貸業	34	61.8	14.7	41.2	2.9	2.9	38.2	16	18.8	6.3	6.3	12.5	-	81.3
	学術研究、専門・技術サービス業	43	58.1	9.3	39.5	11.6	-	41.9	17	5.9	-	-	-	5.9	94.1
	宿泊業、飲食サービス業	97	30.9	23.7	11.3	1.0	2.1	69.1	25	16.0	12.0	4.0	-	-	84.0
	生活関連サービス業、娯楽業	57	43.9	12.3	33.3	-	-	56.1	17	17.6	-	17.6	-	-	82.4
	教育、学習支援業	72	52.8	31.9	18.1	6.9	1.4	47.2	27	37.0	7.4	25.9	-	3.7	63.0
	医療、福祉	322	55.6	43.2	10.2	5.0	1.9	44.4	66	18.2	12.1	4.5	-	1.5	81.8
	複合サービス事業	11	72.7	36.4	27.3	9.1	9.1	27.3	-	-	-	-	-	-	-
サービス業	126	40.5	12.7	24.6	4.8	4.8	59.5	63	11.1	1.6	7.9	3.2	-	88.9	

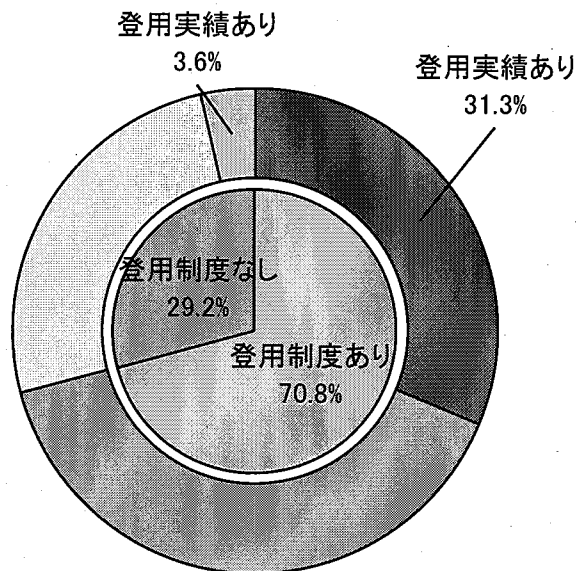


図1-2 正社員への登用実績

2 労働時間

(1) 1日の所定労働時間

1日の所定労働時間（就業規則等で定められた労働時間で、休憩時間を除いたもの）をみると、「正社員」では、「7時間半超～8時間以下」が最も多く、企業規模別にみても最も多くなっている。産業分類別にみると「金融業、保険業」では「7時間超～7時間半以下」が最も多いが、その他の産業分類では「7時間半超～8時間以下」が最も多くなっている。

「1日の平均所定労働時間」を就業形態別にみると、「正社員」が7時間45分と最も長くなっており、「出向社員」7時間31分、「契約社員」7時間30分、「嘱託社員」7時間28分と続き、「パートタイム労働者」の5時間52分が最も短くなっている。

これを産業分類別にみると、「正社員」では「複合サービス事業」が8時間00分と最も長くなっており、最も短い「金融業、保険業」の7時間32分との差は28分となっている。

また、「パートタイム労働者」では、「学術研究、専門・技術サービス業」が6時間40分と最も長くなっており、最も短い「宿泊業、飲食サービス業」の5時間33分との差は1時間07分となっている。

表2-1 1日の所定労働時間

(正社員)		6時間以下	6時間超～ 6時間半以下	6時間半超～ 7時間以下	7時間超～ 7時間半以下	7時間半超～ 8時間以下	8時間超	1日の平均所定 労働時間
		%	%	%	%	%	%	時間：分
全体								
平成26年		0.2	0.5	8.5	20.8	68.2	1.7	7：45
平成27年		0.4	0.7	8.2	20.5	67.9	2.3	7：45
(労組あり)		0.4	0.4	7.3	21.1	68.7	2.1	7：45
企業規模	30人～99人	0.7	1.2	10.0	16.5	68.9	2.7	7：45
	100人～499人	0.3	0.8	7.5	24.3	65.5	1.6	7：44
	500人～999人	0.4	0.4	10.0	24.3	63.9	0.9	7：41
	1000人以上	-	-	4.7	21.4	71.0	2.9	7：49
産業分類	建設業	-	-	5.8	19.2	75.0	-	7：48
	製造業	0.3	-	1.8	18.3	78.3	1.3	7：48
	情報通信業	-	-	2.9	13.6	82.5	1.0	7：51
	運輸業、郵便業	1.5	0.5	12.1	20.7	59.6	5.6	7：44
	卸売業、小売業	0.2	2.5	4.7	21.4	67.7	3.4	7：46
	金融業、保険業	-	-	20.6	42.6	36.8	-	7：32
	不動産業、物品賃貸業	-	-	12.0	16.0	72.0	-	7：42
	学術研究、専門・技術サービス業	3.4	-	13.6	15.3	64.4	3.4	7：38
	宿泊業、飲食サービス業	-	-	8.5	17.1	70.1	4.3	7：54
	生活関連サービス業、娯楽業	-	-	11.3	23.9	60.6	4.2	7：44
	教育、学習支援業	1.0	1.0	24.0	20.8	52.1	1.0	7：34
	医療、福祉	0.3	0.5	10.1	23.4	64.4	1.3	7：44
	複合サービス事業	-	-	-	-	90.9	9.1	8：00
サービス業	0.5	0.5	10.3	17.4	70.1	1.1	7：43	

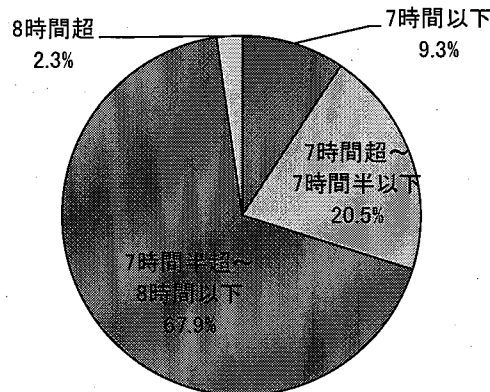


図2-1 正社員の1日の所定労働時間

(パートタイム労働者)

区分		4時間以下	4時間超～ 5時間半以下	5時間半超～ 6時間以下	6時間超～ 7時間以下	7時間超～ 8時間以下	8時間超	1日の平均所定 労働時間
		%	%	%	%	%	%	時間 : 分
全体								
平成26年		18.4	23.5	18.0	18.6	21.2	0.4	5 : 51
平成27年		18.4	23.5	15.7	19.0	22.9	0.4	5 : 52
(労組あり)		13.8	20.8	17.5	20.6	26.4	0.9	6 : 06
企業規模	30人～99人	22.7	25.2	15.1	17.9	18.8	0.3	5 : 39
	100人～499人	16.7	17.8	18.5	19.2	27.8	-	6 : 02
	500人～999人	12.4	28.3	12.4	22.8	24.1	-	5 : 58
	1000人以上	14.2	25.4	14.7	19.8	24.5	1.5	6 : 02
産業分類	建設業	15.6	15.6	6.3	28.1	34.4	-	6 : 09
	製造業	10.4	17.9	17.9	23.9	29.5	0.4	6 : 16
	情報通信業	28.1	21.1	10.5	19.3	21.1	-	5 : 41
	運輸業、郵便業	18.9	18.9	14.8	21.3	25.4	0.8	6 : 03
	卸売業、小売業	15.7	28.3	21.3	15.3	18.3	1.0	5 : 49
	金融業、保険業	7.5	22.5	15.0	22.5	32.5	-	6 : 17
	不動産業、物品賃貸業	10.0	20.0	13.3	23.3	33.3	-	6 : 17
	学術研究、専門・技術サービス業	-	24.3	10.8	24.3	40.5	-	6 : 40
	宿泊業、飲食サービス業	18.1	41.4	14.7	8.6	16.4	0.9	5 : 33
	生活関連サービス業、娯楽業	14.0	31.6	21.1	15.8	17.5	-	5 : 47
	教育、学習支援業	23.5	18.8	16.5	22.4	18.8	-	5 : 41
	医療、福祉	25.1	22.1	13.2	18.6	21.0	-	5 : 39
	複合サービス事業	25.0	12.5	-	25.0	25.0	12.5	5 : 58
	サービス業	27.8	20.6	11.9	19.0	20.6	-	5 : 34

(嘱託社員)

区分		6時間以下	6時間超～ 6時間半以下	6時間半超～ 7時間以下	7時間超～ 7時間半以下	7時間半超～ 8時間以下	8時間超	1日の平均所定 労働時間
		%	%	%	%	%	%	時間 : 分
全体								
平成26年		4.7	1.0	11.6	24.5	57.2	1.0	7 : 32
平成27年		5.8	0.6	10.6	24.5	57.4	1.0	7 : 28
(労組あり)		2.9	0.2	10.0	26.1	60.4	0.4	7 : 34
企業規模	30人～99人	9.2	0.7	12.2	18.1	58.6	1.3	7 : 20
	100人～499人	6.5	0.9	11.5	27.2	53.0	0.9	7 : 26
	500人～999人	2.9	1.0	11.5	26.9	56.7	1.0	7 : 33
	1000人以上	1.7	-	6.9	27.7	62.8	0.9	7 : 38
産業分類	建設業	1.6	-	3.1	21.9	73.4	-	7 : 46
	製造業	6.4	-	3.4	16.7	72.2	1.3	7 : 35
	情報通信業	3.6	3.6	3.6	21.4	64.3	3.6	7 : 34
	運輸業、郵便業	4.5	-	14.8	26.1	52.3	2.3	7 : 27
	卸売業、小売業	2.0	-	6.1	26.0	64.3	1.5	7 : 39
	金融業、保険業	-	-	20.5	59.0	20.5	-	7 : 26
	不動産業、物品賃貸業	-	-	12.0	16.0	72.0	-	7 : 40
	学術研究、専門・技術サービス業	3.8	-	19.2	19.2	57.7	-	7 : 34
	宿泊業、飲食サービス業	15.8	-	-	42.1	42.1	-	6 : 57
	生活関連サービス業、娯楽業	9.5	-	14.3	28.6	47.6	-	7 : 26
	教育、学習支援業	9.5	-	28.6	21.4	38.1	2.4	7 : 13
	医療、福祉	13.0	2.8	21.3	26.9	36.1	-	6 : 56
	複合サービス事業	33.3	-	16.7	33.3	16.7	-	5 : 18
	サービス業	7.4	2.5	16.0	24.7	49.4	-	7 : 25

(契約社員)

区分		6時間以下	6時間超～ 6時間半以下	6時間半超～ 7時間以下	7時間超～ 7時間半以下	7時間半超～ 8時間以下	8時間超	1日の平均所定 労働時間
全体		%	%	%	%	%	%	時間 : 分
平成26年		3.6	0.8	7.2	22.1	65.3	1.0	7 : 36
平成27年		4.7	0.5	9.8	21.5	62.2	1.3	7 : 30
(労組あり)		3.7	0.2	9.0	21.7	63.6	1.7	7 : 33
企業規模	30人～99人	8.3	-	12.2	17.6	61.0	1.0	7 : 22
	100人～499人	4.3	0.8	10.5	21.5	61.3	1.6	7 : 30
	500人～999人	3.6	0.9	14.3	25.9	55.4	-	7 : 30
	1000人以上	2.8	0.4	5.2	22.6	67.1	2.0	7 : 38
産業分類	建設業	-	-	2.6	15.8	81.6	-	7 : 51
	製造業	3.2	-	8.9	27.4	60.5	-	7 : 29
	情報通信業	3.3	1.6	3.3	9.8	80.3	1.6	7 : 45
	運輸業、郵便業	6.1	-	9.1	19.7	57.6	7.6	7 : 31
	卸売業、小売業	3.0	-	6.1	29.9	61.0	-	7 : 33
	金融業、保険業	3.8	-	19.2	38.5	38.5	-	7 : 28
	不動産業、物品賃貸業	-	-	18.5	11.1	70.4	-	7 : 39
	学術研究、専門・技術サービス業	3.7	-	11.1	11.1	74.1	-	7 : 40
	宿泊業、飲食サービス業	-	-	9.4	12.5	71.9	6.3	7 : 54
	生活関連サービス業、娯楽業	4.5	-	18.2	18.2	56.8	2.3	7 : 25
	教育、学習支援業	20.0	2.5	25.0	10.0	40.0	2.5	6 : 48
	医療、福祉	8.5	-	8.5	23.2	58.5	1.2	7 : 17
	複合サービス事業	-	-	-	-	100.0	-	8 : 00
サービス業	5.5	2.2	11.0	19.8	61.5	-	7 : 27	

(出向社員)

区分		6時間以下	6時間超～ 6時間半以下	6時間半超～ 7時間以下	7時間超～ 7時間半以下	7時間半超～ 8時間以下	8時間超	1日の平均所定 労働時間
全体		%	%	%	%	%	%	時間 : 分
平成26年		0.8	-	6.9	27.8	64.0	0.5	7 : 40
平成27年		2.9	-	6.9	25.7	64.3	0.3	7 : 31
(労組あり)		2.0	-	6.1	25.9	66.0	-	7 : 32
企業規模	30人～99人	3.3	-	9.9	23.1	63.7	-	7 : 31
	100人～499人	4.8	-	6.4	25.6	62.4	0.8	7 : 24
	500人～999人	-	-	9.1	40.9	50.0	-	7 : 36
	1000人以上	1.7	-	4.2	22.0	72.0	-	7 : 36
産業分類	建設業	-	-	-	25.8	74.2	-	7 : 49
	製造業	2.8	-	2.8	21.1	73.2	-	7 : 33
	情報通信業	4.2	-	4.2	25.0	66.7	-	7 : 23
	運輸業、郵便業	2.6	-	10.5	42.1	44.7	-	7 : 24
	卸売業、小売業	3.8	-	1.3	25.6	67.9	1.3	7 : 28
	金融業、保険業	5.6	-	11.1	44.4	38.9	-	7 : 25
	不動産業、物品賃貸業	-	-	25.0	25.0	50.0	-	7 : 30
	学術研究、専門・技術サービス業	-	-	16.7	8.3	75.0	-	7 : 44
	宿泊業、飲食サービス業	-	-	14.3	42.9	42.9	-	7 : 36
	生活関連サービス業、娯楽業	-	-	11.1	22.2	66.7	-	7 : 39
	教育、学習支援業	-	-	16.7	16.7	66.7	-	7 : 43
	医療、福祉	9.5	-	23.8	23.8	42.9	-	7 : 09
	複合サービス事業	-	-	-	-	-	-	-
サービス業	2.0	-	5.9	17.6	74.5	-	7 : 36	

(派遣労働者)

区分		6時間以下	6時間超～ 6時間半以下	6時間半超～ 7時間以下	7時間超～ 7時間半以下	7時間半超～ 8時間以下	8時間超	1日の平均所定 労働時間
全体		%	%	%	%	%	%	時間 : 分
平成26年		7.7	0.3	13.8	23.5	54.0	0.8	7 : 25
平成27年		9.0	0.7	11.5	22.7	55.7	0.4	7 : 19
(労組あり)		7.8	0.8	9.2	24.1	57.4	0.6	7 : 19
企業規模	30人～99人	10.3	1.1	12.5	14.7	60.9	0.5	7 : 15
	100人～499人	11.1	0.5	12.9	25.8	49.8	-	7 : 14
	500人～999人	4.4	-	14.4	32.2	48.9	-	7 : 31
	1000人以上	7.8	1.0	7.8	22.3	60.2	1.0	7 : 22
産業分類	建設業	-	-	2.7	21.6	75.7	-	7 : 49
	製造業	2.4	0.6	6.6	16.3	73.5	0.6	7 : 42
	情報通信業	21.7	-	10.9	15.2	52.2	-	6 : 49
	運輸業、郵便業	12.0	-	24.0	16.0	48.0	-	7 : 06
	卸売業、小売業	7.6	2.1	8.3	28.5	52.8	0.7	7 : 19
	金融業、保険業	10.3	-	10.3	55.2	24.1	-	7 : 21
	不動産業、物品賃貸業	-	-	11.5	26.9	61.5	-	7 : 38
	学術研究、専門・技術サービス業	4.2	-	16.7	12.5	66.7	-	7 : 38
	宿泊業、飲食サービス業	10.0	-	10.0	40.0	40.0	-	7 : 14
	生活関連サービス業、娯楽業	10.0	-	15.0	25.0	50.0	-	7 : 18
	教育、学習支援業	23.8	-	14.3	23.8	38.1	-	6 : 52
	医療、福祉	18.4	-	22.4	28.9	28.9	1.3	6 : 36
	複合サービス事業	-	-	-	-	100.0	-	8 : 00
	サービス業	12.8	2.1	10.6	10.6	63.8	-	7 : 22

(その他：臨時・日雇労働者等)

区分		4時間以下	4時間超～ 5時間半以下	5時間半超～ 6時間以下	6時間超～ 7時間以下	7時間超～ 8時間以下	8時間超	1日の平均所定 労働時間
全体		%	%	%	%	%	%	時間 : 分
平成26年		22.6	9.6	3.4	12.4	50.8	1.1	6 : 16
平成27年		23.7	5.1	4.2	11.2	54.9	0.9	6 : 13
(労組あり)		13.6	1.1	6.8	9.1	68.2	1.1	6 : 59
企業規模	30人～99人	27.5	10.1	2.9	18.8	37.7	2.9	5 : 59
	100人～499人	30.6	4.2	2.8	6.9	55.6	-	5 : 48
	500人～999人	13.6	-	-	13.6	72.7	-	6 : 50
	1000人以上	13.5	1.9	9.6	5.8	69.2	-	6 : 49
産業分類	建設業	-	-	-	11.1	88.9	-	7 : 52
	製造業	10.8	2.7	5.4	8.1	70.3	2.7	6 : 56
	情報通信業	14.3	-	-	-	85.7	-	7 : 04
	運輸業、郵便業	6.3	-	-	12.5	81.3	-	7 : 25
	卸売業、小売業	25.6	10.3	7.7	10.3	46.2	-	5 : 41
	金融業、保険業	-	-	-	-	100.0	-	8 : 00
	不動産業、物品賃貸業	14.3	14.3	14.3	-	57.1	-	6 : 24
	学術研究、専門・技術サービス業	16.7	-	-	41.7	41.7	-	6 : 26
	宿泊業、飲食サービス業	-	-	50.0	-	50.0	-	7 : 00
	生活関連サービス業、娯楽業	37.5	-	-	12.5	50.0	-	5 : 18
	教育、学習支援業	22.2	11.1	11.1	11.1	44.4	-	5 : 55
	医療、福祉	63.2	7.9	-	2.6	23.7	2.6	4 : 27
	複合サービス事業	50.0	-	-	-	50.0	-	6 : 00
	サービス業	7.7	3.8	3.8	23.1	61.5	-	7 : 00

(2) 週所定労働時間

週所定労働時間をみると、「正社員」では、「40時間」が51.6%と最も多く、「40時間」以下の事業所を合わせると全体の94.8%を占めている。また、「パートタイム労働者」では、「20時間以上～22時間未満」が15.2%と最も多く、次いで「24時間以上～26時間未満」が14.2%となっており、32時間未満の合計は、全体の68.9%を占めている。

「平均週所定労働時間」をみると、「正社員」は39時間00分となっており、「パートタイム労働者」26時間42分との差は12時間18分となっている。

企業規模別にみると、「正社員」では、「30人～99人」が39時間32分と最も長く、次いで「100人～499人」38時間45分、「1000人以上」38時間36分となっており、「500人～999人」の38時間23分が最も短くなっている。また、「パートタイム労働者」では、「100人～499人」が27時間48分と最も長く、「30人～99人」が25時間39分と最も短くなっている。

産業分類別にみると、「正社員」では、「宿泊業、飲食サービス業」が40時間21分と最も長く、次いで「複合サービス事業」39時間55分、「建設業」39時間35分の順となっている。また、「パートタイム労働者」では、「製造業」が29時間57分と最も長く、次いで「複合サービス事業」29時間43分、「学術研究、専門・技術サービス業」29時間07分と続いている。

表2-2 週所定労働時間

(正社員)

区分		36時間未満	36時間以上～38時間未満	38時間以上～40時間未満	40時間	40時間以上～42時間未満	42時間以上～44時間未満	44時間以上～46時間未満	46時間以上～48時間未満	48時間以上	平均週所定労働時間
		%	%	%	%	%	%	%	%	%	時間：分
全体		4.8	16.5	21.2	53.1	0.7	1.3	1.3	0.3	1.0	39：14
平成26年		4.9	16.8	21.5	51.6	1.0	1.2	1.4	0.3	1.4	39：00
平成27年 (労組あり)		5.0	20.0	30.7	42.5	0.6	0.1	0.1	0.1	0.8	38：38
企業規模	30人～99人	4.3	11.8	16.9	57.6	1.6	2.4	2.4	0.5	2.4	39：32
	100人～499人	5.2	20.9	22.3	49.0	0.5	0.3	1.3	-	0.6	38：45
	500人～999人	4.8	23.5	25.7	43.9	1.3	0.4	0.4	-	-	38：23
	1000人以上	5.8	18.1	27.4	46.9	0.2	0.4	-	0.2	1.0	38：36
産業分類	建設業	1.0	13.5	21.2	59.6	-	1.0	1.9	-	1.9	39：35
	製造業	1.8	17.6	31.5	45.5	0.5	0.8	1.0	0.8	0.5	39：09
	情報通信業	1.0	13.6	32.0	52.4	1.0	-	-	-	-	39：10
	運輸業、郵便業	4.5	13.6	18.2	56.6	1.5	2.5	1.0	1.0	1.0	39：22
	卸売業、小売業	3.6	19.5	20.8	49.7	0.8	1.1	1.7	0.2	2.5	39：01
	金融業、保険業	19.1	39.7	13.2	27.9	-	-	-	-	-	36：52
	不動産業、物品賃貸業	14.0	12.0	34.0	40.0	-	-	-	-	-	38：30
	学術研究、専門・技術サービス業	11.9	22.0	23.7	33.9	-	1.7	3.4	-	3.4	38：55
	宿泊業、飲食サービス業	0.9	9.4	10.3	64.1	1.7	1.7	6.0	-	6.0	40：21
	生活関連サービス業、娯楽業	4.2	9.9	29.6	47.9	1.4	4.2	-	-	2.8	38：42
	教育、学習支援業	12.5	13.5	17.7	55.2	-	-	1.0	-	-	38：24
	医療、福祉	7.3	17.1	15.1	56.9	1.0	1.3	1.0	-	0.3	38：33
	複合サービス事業	-	-	9.1	90.9	-	-	-	-	-	39：55
サービス業	3.8	15.8	19.0	54.9	2.7	1.6	1.1	-	1.1	39：17	

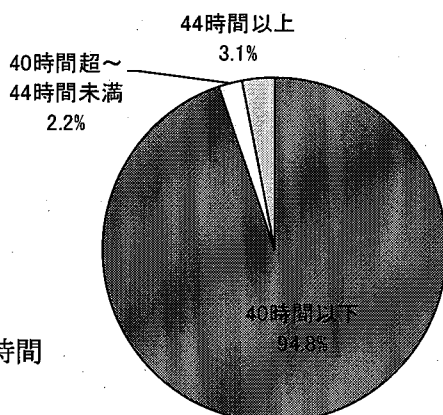


図2-2 正社員の週所定労働時間

(パートタイム労働者)

区分		16時間未満	16時間以上～18時間未満	18時間以上～20時間未満	20時間以上～22時間未満	22時間以上～24時間未満	24時間以上～26時間未満	26時間以上～28時間未満	28時間以上～30時間未満	30時間以上～32時間未満	32時間以上～34時間未満	34時間以上～36時間未満	36時間以上～38時間未満	38時間以上～40時間未満	40時間以上～42時間未満	42時間以上	平均週所定労働時間
全体		%	%	%	%	%	%	%	%	%	%	%	%	%	%	%	時間：分
平成26年		11.2	3.8	4.6	13.8	4.1	13.0	3.8	3.6	11.9	3.1	8.8	5.3	3.0	9.5	0.6	26：34
平成27年		10.2	3.6	3.8	15.2	3.8	14.2	3.0	2.9	12.2	2.0	9.8	5.5	3.0	10.2	0.5	26：42
(労組あり)		6.4	3.2	2.6	15.7	4.9	10.9	2.8	2.8	14.0	2.3	12.6	9.1	3.8	8.5	0.4	28：00
企業規模	30人～99人	13.0	3.9	4.4	16.2	3.3	16.5	2.9	2.6	10.7	1.5	8.9	3.6	2.9	8.7	0.8	25：39
	100人～499人	8.6	2.9	2.7	11.3	5.0	13.1	2.9	3.8	15.6	2.0	8.8	6.5	2.9	13.5	0.2	27：48
	500人～999人	10.3	4.1	6.2	10.3	4.1	10.3	2.8	4.8	17.2	2.1	9.7	6.2	2.8	9.0	-	26：32
	1000人以上	6.5	3.8	2.7	20.1	2.9	12.4	3.5	1.5	8.8	2.9	13.3	8.0	3.2	9.7	0.6	27：34
産業分類	建設業	18.8	3.1	-	6.3	3.1	12.5	3.1	-	12.5	-	12.5	6.3	3.1	18.8	-	27：21
	製造業	4.9	1.9	2.6	8.6	3.7	13.4	1.1	1.9	16.0	3.4	16.0	6.0	8.6	11.2	0.7	29：57
	情報通信業	3.5	-	-	35.1	-	17.5	7.0	-	7.0	3.5	10.5	3.5	3.5	8.8	-	26：36
	運輸業、郵便業	4.9	2.5	4.1	17.2	1.6	10.7	4.9	4.1	12.3	0.8	14.8	4.9	-	16.4	0.8	28：43
	卸売業、小売業	7.3	3.7	2.3	15.0	3.3	17.7	4.3	2.0	15.3	1.7	10.7	6.3	2.0	8.0	0.3	26：56
	金融業、保険業	7.5	-	5.0	17.5	5.0	12.5	7.5	-	10.0	2.5	10.0	17.5	2.5	2.5	-	26：53
	不動産業、物品賃貸業	13.3	6.7	3.3	3.3	6.7	16.7	3.3	-	10.0	-	20.0	10.0	-	6.7	-	26：51
	学術研究、専門・技術サービス業	5.4	2.7	2.7	8.1	10.8	16.2	2.7	-	5.4	-	16.2	10.8	5.4	13.5	-	29：07
	宿泊業、飲食サービス業	10.3	5.2	6.0	19.8	3.4	12.9	2.6	4.3	12.9	1.7	1.7	2.6	0.9	12.9	2.6	25：44
	生活関連サービス業、娯楽業	17.5	3.5	1.8	19.3	7.0	8.8	3.5	-	21.1	-	3.5	3.5	3.5	7.0	-	24：02
	教育、学習支援業	14.1	5.9	5.9	16.5	1.2	14.1	-	2.4	7.1	2.4	7.1	7.1	1.2	15.3	-	25：45
	医療、福祉	16.7	4.3	5.1	15.9	4.3	12.9	2.4	5.4	10.2	2.2	5.1	4.0	2.7	8.6	-	24：35
	複合サービス事業	12.5	-	-	-	12.5	12.5	-	12.5	-	-	25.0	-	-	25.0	-	29：43
サービス業	11.1	6.3	5.6	16.7	4.0	16.7	3.2	3.2	7.1	2.4	9.5	4.8	-	7.9	1.6	25：15	

(嘱託社員)

区分		36時間未満	36時間以上～38時間未満	38時間以上～40時間未満	40時間	40時間以上～42時間未満	42時間以上～44時間未満	44時間以上～46時間未満	46時間以上～48時間未満	48時間以上	平均週所定労働時間
全体		%	%	%	%	%	%	%	%	%	時間：分
平成26年		20.1	18.5	24.5	34.9	0.5	0.9	0.2	0.2	0.2	36：56
平成27年		19.1	21.5	21.3	36.7	0.6	0.3	0.3	-	0.1	36：35
(労組あり)		14.3	25.8	27.2	31.6	0.9	-	0.2	-	-	37：20
企業規模	30人～99人	23.4	15.5	16.8	42.1	0.7	1.0	0.3	-	0.3	36：11
	100人～499人	21.9	23.1	18.0	36.1	0.6	-	0.3	-	-	35：57
	500人～999人	10.6	28.8	26.0	32.7	1.0	-	1.0	-	-	37：28
	1000人以上	13.4	23.8	29.9	32.5	0.4	-	-	-	-	37：39
産業分類	建設業	4.7	18.8	23.4	53.1	-	-	-	-	-	38：54
	製造業	14.1	20.1	28.2	35.9	0.9	0.4	0.4	-	-	36：53
	情報通信業	14.3	21.4	35.7	28.6	-	-	-	-	-	36：53
	運輸業、郵便業	18.2	20.5	10.2	50.0	1.1	-	-	-	-	36：36
	卸売業、小売業	12.8	25.5	24.5	35.7	0.5	1.0	-	-	-	37：47
	金融業、保険業	17.9	59.0	10.3	12.8	-	-	-	-	-	36：57
	不動産業、物品賃貸業	36.0	4.0	28.0	28.0	-	-	-	-	4.0	38：03
	学術研究、専門・技術サービス業	30.8	19.2	19.2	26.9	-	-	3.8	-	-	36：55
	宿泊業、飲食サービス業	15.8	21.1	15.8	47.4	-	-	-	-	-	35：44
	生活関連サービス業、娯楽業	28.6	-	23.8	47.6	-	-	-	-	-	35：26
	教育、学習支援業	31.0	11.9	11.9	42.9	-	-	2.4	-	-	36：07
	医療、福祉	37.0	19.4	14.8	28.7	-	-	-	-	-	32：42
	複合サービス事業	50.0	33.3	-	16.7	-	-	-	-	-	25：51
サービス業	21.0	19.8	18.5	38.3	2.5	-	-	-	-	36：53	

(契約社員)

区分		36時間未満	36時間以上～38時間未満	38時間以上～40時間未満	40時間	40時間以上～42時間未満	42時間以上～44時間未満	44時間以上～46時間未満	46時間以上～48時間未満	48時間以上	平均週所定労働時間
全体		%	%	%	%	%	%	%	%	%	時間：分
平成26年		13.7	16.1	23.3	45.1	0.3	0.8	0.4	0.1	0.3	37：24
平成27年		15.4	18.8	21.2	41.8	1.3	0.2	0.8	-	0.4	36：56
(労組あり)		12.5	20.4	27.4	36.7	2.2	0.2	0.2	-	0.2	37：21
企業規模	30人～99人	23.4	12.2	18.0	43.4	0.5	0.5	1.0	-	1.0	35：36
	100人～499人	14.1	21.9	24.6	37.1	0.4	0.4	1.6	-	-	37：02
	500人～999人	14.3	23.2	17.9	42.9	0.9	-	0.9	-	-	37：24
	1000人以上	10.7	19.0	21.8	44.8	3.2	-	-	-	0.4	37：43
産業分類	建設業	2.6	15.8	15.8	65.8	-	-	-	-	-	38：59
	製造業	12.9	27.4	30.6	29.0	-	-	-	-	-	37：03
	情報通信業	9.8	9.8	23.0	47.5	9.8	-	-	-	-	38：06
	運輸業、郵便業	12.1	15.2	18.2	48.5	1.5	1.5	1.5	-	1.5	38：24
	卸売業、小売業	12.2	29.9	17.7	39.0	0.6	-	0.6	-	-	36：55
	金融業、保険業	23.1	38.5	7.7	30.8	-	-	-	-	-	34：17
	不動産業、物品賃貸業	22.2	14.8	25.9	33.3	-	-	3.7	-	-	37：57
	学術研究、専門・技術サービス業	22.2	14.8	33.3	25.9	-	-	3.7	-	-	36：43
	宿泊業、飲食サービス業	12.5	9.4	18.8	46.9	3.1	-	6.3	-	3.1	38：25
	生活関連サービス業、娯楽業	11.4	2.3	38.6	47.7	-	-	-	-	-	37：42
	教育、学習支援業	37.5	5.0	17.5	37.5	-	-	2.5	-	-	33：31
	医療、福祉	20.7	14.6	20.7	41.5	-	1.2	-	-	1.2	35：32
	複合サービス事業	-	-	-	100.0	-	-	-	-	-	40：00
サービス業	18.7	15.4	12.1	51.6	2.2	-	-	-	-	36：26	

(出向社員)

区分		36時間未満	36時間以上～38時間未満	38時間以上～40時間未満	40時間	40時間以上～42時間未満	42時間以上～44時間未満	44時間以上～46時間未満	46時間以上～48時間未満	48時間以上	平均週所定労働時間
全体		%	%	%	%	%	%	%	%	%	時間：分
平成26年		7.8	24.3	32.3	32.3	1.6	0.5	0.8	0.3	0.3	38：14
平成27年		10.3	25.7	25.9	36.5	0.3	0.5	0.8	-	-	37：12
(労組あり)		7.6	26.4	31.5	34.0	0.5	-	-	-	-	37：41
企業規模	30人～99人	12.1	19.8	17.6	46.2	-	1.1	3.3	-	-	37：09
	100人～499人	13.6	26.4	25.6	33.6	0.8	-	-	-	-	36：20
	500人～999人	4.5	50.0	22.7	22.7	-	-	-	-	-	38：01
	1000人以上	7.6	20.3	33.9	37.3	-	0.8	-	-	-	37：50
産業分類	建設業	-	25.8	19.4	51.6	-	-	3.2	-	-	39：15
	製造業	5.6	31.0	28.2	33.8	-	1.4	-	-	-	37：15
	情報通信業	8.3	25.0	37.5	29.2	-	-	-	-	-	36：57
	運輸業、郵便業	13.2	34.2	13.2	36.8	-	-	2.6	-	-	36：38
	卸売業、小売業	7.7	26.9	29.5	34.6	1.3	-	-	-	-	36：56
	金融業、保険業	16.7	50.0	11.1	22.2	-	-	-	-	-	36：58
	不動産業、物品賃貸業	33.3	8.3	41.7	16.7	-	-	-	-	-	37：32
	学術研究、専門・技術サービス業	16.7	16.7	25.0	33.3	-	-	8.3	-	-	38：46
	宿泊業、飲食サービス業	28.6	28.6	-	42.9	-	-	-	-	-	33：37
	生活関連サービス業、娯楽業	-	-	55.6	44.4	-	-	-	-	-	39：36
	教育、学習支援業	16.7	16.7	16.7	50.0	-	-	-	-	-	38：32
	医療、福祉	23.8	14.3	28.6	33.3	-	-	-	-	-	35：03
	複合サービス事業	-	-	-	-	-	-	-	-	-	-
サービス業	9.8	17.6	25.5	45.1	-	2.0	-	-	-	37：12	

(派遣労働者)

区分		36時間未満	36時間以上～38時間未満	38時間以上～40時間未満	40時間	40時間以上～42時間未満	42時間以上～44時間未満	44時間以上～46時間未満	46時間以上～48時間未満	48時間以上	平均週所定労働時間
		%	%	%	%	%	%	%	%	%	時間：分
全体		24.2	18.5	23.1	32.8	0.5	0.5	-	0.2	0.3	36：14
平成26年		22.8	21.1	20.1	34.7	0.3	0.3	0.6	-	0.1	36：04
平成27年 (労組あり)		17.4	24.6	27.7	28.9	0.6	0.3	0.6	-	-	36：32
企業規模	30人～99人	25.0	14.7	15.8	42.4	0.5	0.5	1.1	-	-	35：42
	100人～499人	27.6	24.0	16.6	30.0	0.5	0.5	0.5	-	0.5	35：29
	500人～999人	18.9	31.1	21.1	27.8	-	-	1.1	-	-	36：59
	1000人以上	17.5	19.4	27.2	35.9	-	-	-	-	-	36：37
産業分類	建設業	8.1	21.6	18.9	51.4	-	-	-	-	-	37：37
	製造業	10.8	19.3	31.3	35.5	-	0.6	1.8	-	0.6	38：17
	情報通信業	32.6	13.0	21.7	32.6	-	-	-	-	-	34：23
	運輸業、郵便業	34.0	16.0	10.0	34.0	2.0	2.0	2.0	-	-	34：59
	卸売業、小売業	19.4	29.9	20.8	29.2	0.7	-	-	-	-	36：22
	金融業、保険業	20.7	58.6	-	20.7	-	-	-	-	-	36：42
	不動産業、物品賃貸業	15.4	19.2	38.5	26.9	-	-	-	-	-	38：06
	学術研究、専門・技術サービス業	20.8	16.7	16.7	45.8	-	-	-	-	-	36：39
	宿泊業、飲食サービス業	10.0	30.0	20.0	40.0	-	-	-	-	-	36：56
	生活関連サービス業、娯楽業	35.0	-	20.0	45.0	-	-	-	-	-	34：28
	教育、学習支援業	33.3	4.8	19.0	42.9	-	-	-	-	-	33：28
	医療、福祉	46.1	15.8	7.9	30.3	-	-	-	-	-	31：12
	複合サービス事業	-	-	-	100.0	-	-	-	-	-	40：00
サービス業	27.7	17.0	12.8	42.6	-	-	-	-	-	36：37	

(その他：臨時・日雇労働者等)

区分		16時間未満	16時間以上～18時間未満	18時間以上～20時間未満	20時間以上～22時間未満	22時間以上～24時間未満	24時間以上～26時間未満	26時間以上～28時間未満	28時間以上～30時間未満	30時間以上～32時間未満	32時間以上～34時間未満	34時間以上～36時間未満	36時間以上～38時間未満	38時間以上～40時間未満	40時間以上～42時間未満	42時間以上	平均週所定労働時間
		%	%	%	%	%	%	%	%	%	%	%	%	%	%	%	時間：分
全体		22.6	5.1	1.7	3.4	2.3	3.4	1.7	0.6	1.7	5.1	6.2	10.7	13.6	20.9	1.1	27：56
平成26年		23.3	2.3	0.9	5.6	0.9	3.7	-	1.4	3.7	0.5	5.1	8.8	13.5	28.4	1.9	28：33
平成27年 (労組あり)		12.5	2.3	1.1	6.8	1.1	2.3	-	1.1	3.4	1.1	5.7	12.5	18.2	31.8	-	31：48
企業規模	30人～99人	30.4	4.3	-	4.3	1.4	8.7	-	4.3	2.9	-	5.8	7.2	8.7	17.4	4.3	25：57
	100人～499人	29.2	-	1.4	5.6	1.4	1.4	-	-	5.6	1.4	4.2	8.3	12.5	29.2	-	26：43
	500人～999人	13.6	-	-	4.5	-	-	-	-	-	-	9.1	9.1	27.3	36.4	-	33：36
	1000人以上	9.6	3.8	1.9	7.7	-	1.9	-	-	3.8	-	3.8	11.5	15.4	38.5	1.9	32：21
産業分類	建設業	-	-	-	-	-	11.1	-	-	-	-	-	-	11.1	66.7	11.1	38：32
	製造業	10.8	-	-	-	-	-	-	-	8.1	-	8.1	10.8	21.6	37.8	2.7	34：29
	情報通信業	14.3	-	-	-	-	-	-	-	-	-	-	28.6	57.1	-	35：21	
	運輸業、郵便業	6.3	-	-	12.5	-	12.5	-	-	-	-	6.3	12.5	6.3	43.8	-	33：18
	卸売業、小売業	23.1	2.6	2.6	7.7	2.6	5.1	-	2.6	2.6	-	5.1	15.4	10.3	17.9	2.6	26：33
	金融業、保険業	-	-	-	-	-	-	-	-	-	-	-	-	33.3	66.7	-	39：50
	不動産業、物品賃貸業	28.6	14.3	-	-	-	-	-	-	-	-	-	-	42.9	14.3	-	28：05
	学術研究、専門・技術サービス業	8.3	-	-	8.3	8.3	-	-	-	-	-	33.3	25.0	8.3	8.3	-	31：10
	宿泊業、飲食サービス業	-	-	-	-	-	-	-	-	50.0	-	-	-	-	50.0	-	35：00
	生活関連サービス業、娯楽業	37.5	-	-	12.5	-	-	-	-	-	12.5	-	-	25.0	12.5	-	24：09
	教育、学習支援業	33.3	-	-	22.2	-	-	-	-	11.1	-	-	-	11.1	22.2	-	24：25
	医療、福祉	55.3	7.9	2.6	5.3	-	5.3	-	2.6	2.6	-	-	2.6	7.9	7.9	-	16：49
	複合サービス事業	-	-	-	50.0	-	-	-	-	-	-	-	-	-	50.0	-	30：00
サービス業	19.2	-	-	-	-	3.8	-	3.8	3.8	-	3.8	11.5	7.7	42.3	3.8	31：48	

(3) 年間所定労働時間

年間所定労働時間についてみると、「正社員」は1954時間02分となっており、「パートタイム労働者」は1345時間02分となっている。「正社員」の年間所定労働時間の内訳をみると、「1900時間以上～2000時間未満」の割合が31.0%と最も高く、次いで「2000時間以上～2100時間未満」29.9%、「1800時間以上～1900時間未満」22.0%となっている。

企業規模別にみると、「正社員」では、「30人～99人」が1989時間45分と最も長く、最も短い「500人～999人」の1896時間58分との差は92時間47分となっている。また、「パートタイム労働者」では「1000人以上」が1411時間23分と最も長く、最も短い「30人～99人」の1287時間45分との差は123時間38分となっている。

産業分類別にみると、「正社員」では、「宿泊業、飲食サービス業」が2057時間18分と最も長く、次いで「複合サービス事業」1984時間59分、「運輸業、郵便業」1981時間08分の順となっている。また、「パートタイム労働者」では、「学術研究、専門・技術サービス業」が1522時間47分と最も長く、次いで「製造業」が1498時間43分、「不動産業、物品賃貸業」1480時間58分の順となっている。

表2-3 年間所定労働時間

(正社員)		1600時間未満	1600時間以上～1700時間未満	1700時間以上～1800時間未満	1800時間以上～1900時間未満	1900時間以上～2000時間未満	2000時間以上～2100時間未満	2100時間以上～2200時間未満	2200時間以上～2300時間未満	2300時間以上～2400時間未満	2400時間以上～2500時間未満	2500時間以上～	平均年間所定労働時間
全体		%	%	%	%	%	%	%	%	%	%	%	時間：分
平成26年		0.8	1.8	5.0	22.5	30.0	30.1	4.1	1.6	1.6	0.7	1.9	1974：41
平成27年		1.9	1.9	5.5	22.0	31.0	29.9	2.5	1.8	1.4	0.5	1.6	1954：02
(労組あり)		1.9	1.5	6.4	30.4	37.1	19.0	1.3	0.5	0.4	0.4	1.1	1918：48
企業規模	30人～99人	2.0	2.4	3.7	14.1	27.4	37.4	4.2	2.9	2.6	0.9	2.4	1989：45
	100人～499人	1.7	1.1	6.4	27.0	30.9	27.0	2.1	1.4	0.9	0.2	1.3	1941：09
	500人～999人	2.6	1.7	10.9	28.3	32.2	23.0	0.4	-	0.4	0.4	-	1896：58
	1000人以上	1.6	2.1	5.1	27.8	37.7	22.3	1.0	0.8	-	0.2	1.4	1928：03
産業分類	建設業	1.9	-	3.8	26.0	38.5	22.1	1.0	1.9	1.9	1.0	1.9	1949：23
	製造業	1.3	0.3	4.1	24.5	34.3	32.5	1.5	0.3	0.3	0.3	0.5	1944：23
	情報通信業	1.9	1.0	2.9	31.1	41.8	19.5	1.0	-	-	-	1.0	1916：51
	運輸業、郵便業	2.5	0.5	5.6	14.6	24.3	39.4	4.5	4.0	1.5	0.5	2.5	1981：08
	卸売業、小売業	2.5	1.1	5.1	22.7	30.8	28.0	2.8	3.2	1.7	0.4	1.7	1952：42
	金融業、保険業	4.4	11.8	16.2	35.3	25.0	7.4	-	-	-	-	-	1808：22
	不動産業、物品賃貸業	-	8.0	8.0	36.0	34.0	14.0	-	-	-	-	-	1890：35
	学術研究、専門・技術サービス業	3.4	3.4	8.5	33.9	30.5	17.0	-	-	-	-	3.4	1893：02
	宿泊業、飲食サービス業	0.9	1.7	1.7	11.1	17.9	44.5	8.5	4.3	5.1	-	4.3	2057：18
	生活関連サービス業、娯楽業	2.8	4.2	5.6	23.9	26.8	22.6	7.0	1.4	1.4	2.8	1.4	1955：40
	教育、学習支援業	1.0	6.3	7.3	26.0	35.4	18.7	1.0	2.1	1.0	-	1.0	1926：44
	医療、福祉	1.6	1.6	7.3	14.3	27.0	41.6	1.6	1.0	1.6	1.0	1.6	1979：53
	複合サービス事業	-	-	-	-	63.7	36.4	-	-	-	-	-	-
サービス業	1.6	2.7	3.8	23.9	36.9	20.1	3.8	1.6	2.2	0.5	2.7	1954：42	

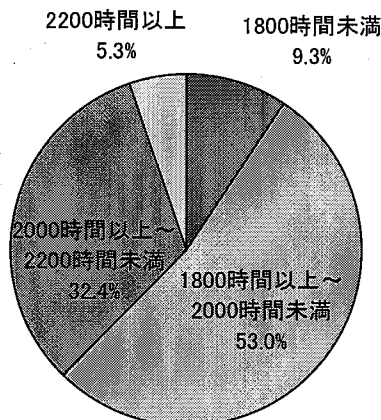


図2-3 正社員の年間所定労働時間

(パートタイム労働者)

区分		800時間未満	800時間以上 ～1000時間未満	1000時間以上 ～1100時間未満	1100時間以上 ～1200時間未満	1200時間以上 ～1300時間未満	1300時間以上 ～1400時間未満	1400時間以上 ～1500時間未満	1500時間以上 ～1600時間未満	1600時間以上 ～1700時間未満	1700時間以上 ～1900時間未満	1900時間以上 ～	平均年間 所定労働 時間
全体		%	%	%	%	%	%	%	%	%	%	%	時間：分
平成26年		12.4	12.3	8.8	6.7	7.9	6.0	8.8	6.5	5.1	12.4	13.1	1345：58
平成27年		10.1	4.5	8.4	7.8	7.6	9.8	6.0	10.1	5.1	18.6	12.0	1345：02
(労組あり)		7.5	2.6	7.9	6.2	6.0	10.2	6.4	12.1	5.3	23.8	11.9	1408：12
企業規模	30人～99人	13.3	5.3	9.0	9.4	9.4	9.0	4.3	8.4	5.0	15.5	11.4	1287：45
	100人～499人	8.8	3.2	8.8	5.6	5.0	10.6	6.8	13.1	5.4	19.5	13.3	1385：21
	500人～999人	9.0	5.5	8.3	6.2	6.9	11.0	8.3	9.0	4.8	20.7	10.3	1352：03
	1000人以上	5.6	4.4	6.5	7.7	7.4	9.7	7.7	10.3	5.0	23.0	12.7	1411：23
産業分類	建設業	15.6	6.3	-	6.3	3.1	15.6	3.1	6.3	-	15.6	28.2	1370：44
	製造業	4.9	1.5	4.1	6.3	8.2	7.8	2.2	13.8	6.3	27.6	17.1	1498：43
	情報通信業	7.0	3.5	8.8	12.3	15.8	12.3	1.8	10.5	-	19.4	8.8	1312：06
	運輸業、郵便業	9.0	0.8	10.7	3.3	4.1	10.7	6.6	10.7	5.7	18.9	19.7	1456：07
	卸売業、小売業	7.7	5.7	7.3	6.7	5.7	12.3	11.0	11.3	5.0	16.7	10.7	1351：28
	金融業、保険業	2.5	2.5	12.5	2.5	10.0	5.0	7.5	10.0	5.0	32.5	10.0	1461：33
	不動産業、物品賃貸業	6.7	6.7	6.7	3.3	3.3	10.0	3.3	10.0	-	26.7	23.4	1480：58
	学術研究、専門・技術サービス業	5.4	2.7	5.4	8.1	8.1	10.8	2.7	8.1	-	35.1	13.5	1522：47
	宿泊業、飲食サービス業	9.5	7.8	9.5	7.8	12.1	11.2	5.2	13.8	6.0	10.3	6.8	1266：59
	生活関連サービス業、娯楽業	22.8	3.5	10.5	12.3	14.0	-	5.3	8.8	3.5	14.0	5.3	1148：00
	教育、学習支援業	11.8	5.9	9.4	8.2	7.1	8.2	5.9	8.2	7.1	21.1	7.1	1292：35
	医療、福祉	14.3	5.7	10.5	11.6	6.5	8.9	7.0	7.0	5.9	12.7	10.0	1248：11
	複合サービス事業	25.0	-	-	-	-	12.5	-	12.5	-	37.5	12.5	1348：03
サービス業	13.5	6.3	11.1	5.6	8.7	11.9	4.0	7.9	4.8	16.6	9.6	1263：28	

(4) 年間超過実労働時間

「正社員」と「パートタイム労働者」を合わせた常用労働者の年間超過実労働時間（平均）は156時間07分と、前年の133時間42分に比べ、22時間25分長くなっている。

これを企業規模別にみると、「1000人以上」が164時間46分と最も長く、次いで「30人～99人」が162時間24分、「500人～999人」が160時間55分、「100人～499人」が139時間56分となっている。

産業分類別にみると、「運輸業、郵便業」が235時間20分と最も長く、次いで「情報通信業」の231時間42分、「建設業」の211時間17分と続き、「教育、学習支援業」が61時間15分と最も短くなっている。

表2-4 年間超過実労働時間

区分		残業無し	50時間未満	50時間以上～100時間未満	100時間以上～200時間未満	200時間以上～300時間未満	300時間以上～400時間未満	400時間以上～500時間未満	500時間以上	平均年間超過実労働時間
		%	%	%	%	%	%	%	%	時間：分
全体		31.4	20.9	9.3	12.6	9.6	6.7	4.1	5.3	133：42
平成26年		29.3	20.4	9.3	13.0	9.6	7.5	4.6	6.2	156：07
平成27年 (労組あり)		22.5	19.4	10.3	15.6	11.4	9.0	5.8	5.9	164：52
企業規模	30人～99人	38.1	19.0	8.0	10.1	7.9	6.3	3.4	7.2	162：24
	100人～499人	30.7	23.5	9.6	12.1	8.8	6.3	3.5	5.4	139：56
	500人～999人	24.0	18.3	9.9	15.1	11.9	8.2	6.2	6.4	160：55
	1000人以上	21.0	19.4	10.2	16.1	11.3	9.7	6.4	5.9	164：46
産業分類	建設業	23.3	11.3	7.2	13.3	13.3	12.3	7.6	11.6	211：17
	製造業	19.5	18.7	10.3	16.2	12.7	9.5	5.7	7.4	194：08
	情報通信業	12.2	14.4	7.8	13.8	14.8	13.3	15.9	7.9	231：42
	運輸業、郵便業	22.1	12.5	8.0	14.1	11.6	12.4	7.3	12.0	235：20
	卸売業、小売業	31.1	19.3	8.7	13.5	10.6	6.6	3.6	6.6	156：01
	金融業、保険業	34.8	19.7	9.4	11.6	7.9	8.6	5.2	2.8	116：23
	不動産業、物品賃貸業	31.7	16.4	8.7	12.2	12.4	8.9	6.6	2.9	136：02
	学術研究、専門・技術サービス業	24.8	17.4	11.6	17.4	8.6	12.0	3.9	4.4	149：00
	宿泊業、飲食サービス業	48.4	16.0	6.0	9.8	5.1	4.8	3.3	6.6	143：20
	生活関連サービス業、娯楽業	42.7	19.4	8.9	10.4	5.9	4.1	2.6	6.0	128：21
	教育、学習支援業	41.1	26.2	10.8	11.3	5.3	3.8	0.9	0.5	61：15
	医療、福祉	36.5	33.3	11.3	9.4	3.8	2.2	0.8	2.7	89：23
	複合サービス事業	14.0	37.2	10.7	18.2	10.7	7.4	-	1.7	109：07
	サービス業	32.2	19.0	8.8	12.8	10.7	6.8	4.6	5.2	137：35




図2-4 産業分類別年間超過実労働時間

単位：時間：分

表2-5 就業形態別年間超過実労働時間

区分	残業無し	50時間 未満	50時間 以上～ 100時間 未満	100時間 以上～ 200時間 未満	200時間 以上～ 300時間 未満	300時間 以上～ 400時間 未満	400時間 以上～ 500時間 未満	500時間 以上	平均年間 超過実労働 時間
全体	%	%	%	%	%	%	%	%	時間：分
平成26年	31.4	20.9	9.3	12.6	9.6	6.7	4.1	5.3	133：42
平成27年 (労組あり)	29.3	20.4	9.3	13.0	9.6	7.5	4.6	6.2	156：07
	22.5	19.4	10.3	15.6	11.4	9.0	5.8	5.9	164：52
正社員	20.4	18.8	10.3	15.5	11.9	9.6	6.0	7.5	189：36
パートタイム労働者	55.4	25.1	6.5	5.8	2.9	1.4	0.6	2.3	58：26

(5) 年間総実労働時間

年間総実労働時間は、「正社員」が2084時間14分となっており、「パートタイム労働者」は1367時間17分となっている。

企業規模別にみると、「正社員」では、「30人～99人」が2137時間29分と最も長く、最も短い「500人～999人」の2024時間22分との差は113時間07分となっている。また、「パートタイム労働者」では、「1000人以上」が1423時間55分と最も長く、最も短い「30人～99人」の1325時間40分との差は98時間15分となっている。

産業分類別にみると、「正社員」では、「宿泊業、飲食サービス業」が2263時間53分と最も長く、最も短い「金融業、保険業」の1879時間51分との差は384時間02分となっている。また、「パートタイム労働者」では、「学術研究、専門・技術サービス業」が1564時間18分と最も長く、最も短い「生活関連サービス業、娯楽業」の1152時間56分との差は411時間22分となっている。

表2-6 年間総実労働時間

(正社員)

区分	集計 事業所数	1日の所定 労働時間	年間休日 日数	有給休暇 取得日数	年間総実労働時間			
					年間所定内 実労働時間	年間超過 実労働時間		
全体	件	時間：分	日	日	時間：分	時間：分	時間：分	
平成26年	2,307	7：45	110.5	8.57	1906：13	166：50	2073：03	
平成27年	2,304	7：45	112.8	8.89	1894：38	189：36	2084：14	
(労組あり)	795	7：45	117.2	9.63	1849：06	195：13	2044：20	
企業規模	30人～99人	951	7：45	108.2	7.42	1937：48	199：41	2137：29
	100人～499人	637	7：44	113.6	8.64	1880：06	167：14	2047：21
	500人～999人	230	7：41	117.7	9.58	1829：28	194：54	2024：22
	1000人以上	486	7：49	118.2	9.32	1860：03	200：57	2061：00
産業分類	建設業	104	7：48	115.1	6.90	1897：20	225：29	2122：49
	製造業	387	7：48	115.6	9.49	1878：07	216：32	2094：39
	情報通信業	103	7：51	121.0	11.19	1840：10	260：32	2100：42
	運輸業、郵便業	198	7：44	108.1	8.70	1920：30	266：02	2186：32
	卸売業、小売業	471	7：46	113.4	7.55	1903：37	184：35	2088：12
	金融業、保険業	68	7：32	125.0	8.66	1738：59	140：52	1879：51
	不動産業、物品賃貸業	50	7：42	119.6	8.45	1833：16	158：59	1992：15
	学術研究、専門・技術サービス業	59	7：38	117.2	8.88	1832：39	171：34	2004：13
	宿泊業、飲食サービス業	117	7：54	103.9	5.80	2017：24	246：28	2263：53
	生活関連サービス業、娯楽業	71	7：44	111.9	6.17	1892：12	168：04	2060：16
	教育、学習支援業	96	7：34	110.2	10.18	1866：19	82：14	1948：33
	医療、福祉	385	7：44	108.8	9.16	1918：59	116：59	2035：57
複合サービス事業	11	8：00	116.7	16.98	1879：11	106：52	1986：03	
サービス業	184	7：43	111.9	8.52	1889：15	183：40	2072：55	

(パートタイム労働者)

区分	集計 事業所数	1日の所定 労働時間	年間休日 日数	有給休暇 取得日数	年間総実労働時間			
					年間所定内 実労働時間	年間超過 実労働時間		
全体	件	時間：分	日	日	時間：分	時間：分	時間：分	
平成26年	1,675	5：51	138.3	7.14	1284：41	35：28	1320：09	
平成27年	1,649	5：52	135.2	5.82	1308：52	58：26	1367：17	
(労組あり)	530	6：06	134.6	8.24	1361：31	59：52	1421：23	
企業規模	30人～99人	722	5：39	136.3	5.39	1260：53	64：47	1325：40
	100人～499人	443	6：02	135.4	3.87	1345：23	58：06	1403：29
	500人～999人	145	5：58	139.1	6.14	1304：26	36：44	1341：10
	1000人以上	339	6：02	131.2	7.73	1365：14	58：41	1423：55
産業分類	建設業	32	6：09	135.4	9.27	1334：37	37：20	1371：57
	製造業	268	6：16	126.8	8.86	1448：37	91：44	1540：21
	情報通信業	57	5：41	127.7	8.21	1270：05	70：50	1340：55
	運輸業、郵便業	122	6：03	123.9	6.73	1420：06	104：51	1524：57
	卸売業、小売業	300	5：49	130.6	5.88	1319：05	73：26	1392：31
	金融業、保険業	40	6：17	130.8	0.83	1411：25	22：02	1433：28
	不動産業、物品賃貸業	30	6：17	134.0	9.87	1439：28	36：04	1475：31
	学術研究、専門・技術サービス業	37	6：40	138.9	7.52	1479：30	84：47	1564：18
	宿泊業、飲食サービス業	116	5：33	134.4	3.17	1249：56	48：19	1298：15
	生活関連サービス業、娯楽業	57	5：47	170.6	6.77	1102：39	50：17	1152：56
	教育、学習支援業	85	5：41	138.0	6.04	1261：17	14：07	1275：23
	医療、福祉	371	5：39	143.7	6.30	1216：47	36：11	1252：59
複合サービス事業	8	5：58	139.1	12.38	1294：28	114：28	1408：57	
サービス業	126	5：34	136.9	7.47	1228：28	39：32	1268：00	

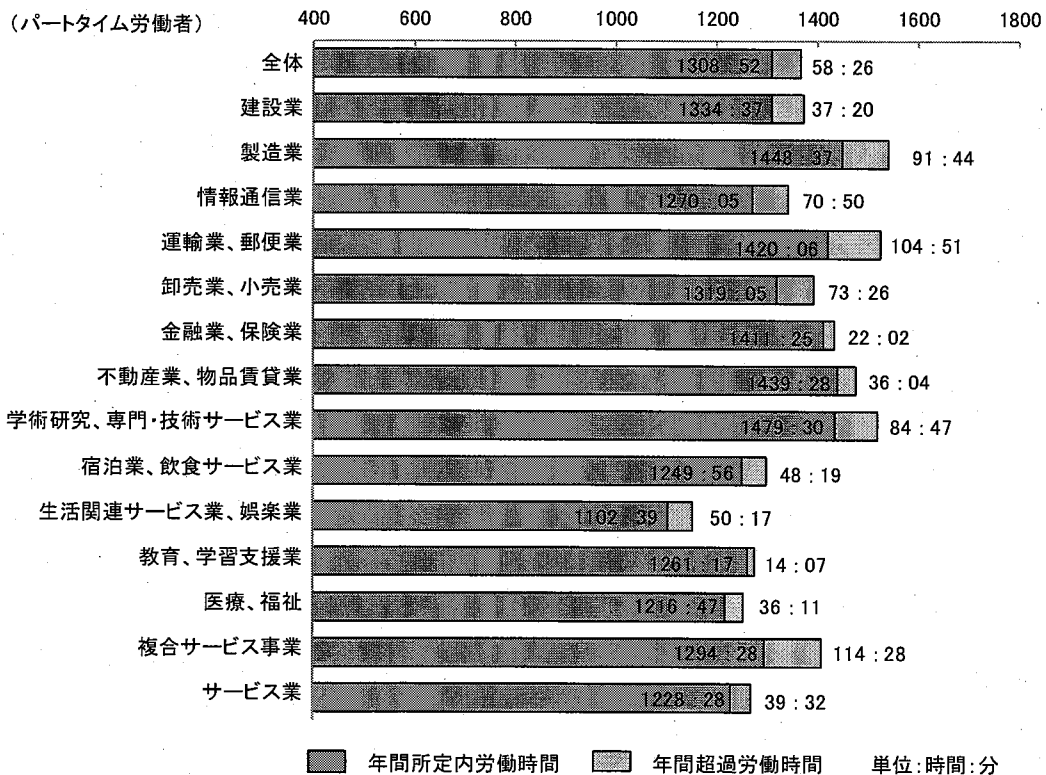



図2-5 産業分類別総実労働時間

(6) 変形労働時間

変形労働時間の導入について、「ある」とした事業は55.9%、「ない」は44.1%となっている。「ある」とした事業所についてみると、企業規模別では、「1000人以上」が61.7%と最も高く、次いで「500人～999人」が56.3%、「100人～499人」54.3%、「30人～99人」53.9%となっている。

産業分類別では、「複合サービス事業」が72.7%と最も高く、次いで「生活関連サービス業、娯楽業」68.9%、「医療、福祉」64.2%の順に導入率が高くなっている。

「正社員」以外の導入状況では、「パートタイム労働者」が53.7%と最も高く、次いで「契約社員」49.8%の順となっている。

表2-7 変形労働時間導入状況

区分		集計事業所数	ある	ない
全体		件	%	%
平成26年		2,329	56.3	43.7
平成27年		2,336	55.9	44.1
(労組あり)		804	57.7	42.3
企業規模	30人～99人	968	53.9	46.1
	100人～499人	646	54.3	45.7
	500人～999人	231	56.3	43.7
	1000人以上	491	61.7	38.3
産業分類	建設業	106	41.5	58.5
	製造業	388	59.0	41.0
	情報通信業	104	60.6	39.4
	運輸業、郵便業	199	60.8	39.2
	卸売業、小売業	477	50.5	49.5
	金融業、保険業	69	31.9	68.1
	不動産業、物品賃貸業	50	52.0	48.0
	学術研究、専門・技術サービス業	60	55.0	45.0
	宿泊業、飲食サービス業	122	63.9	36.1
	生活関連サービス業、娯楽業	74	68.9	31.1
	教育、学習支援業	99	56.6	43.4
	医療、福祉	388	64.2	35.8
	複合サービス事業	11	72.7	27.3
	サービス業	189	45.0	55.0

表2-8 正社員以外の導入状況

区分	集計事業所数	複数回答有					
		正社員以外にも導入している事業所数	パートタイム労働者	契約社員	出向社員	派遣労働者	その他
全体	件	件	%	%	%	%	%
平成26年	1,311	822	52.7	50.0	17.2	15.1	11.3
平成27年	1,306	801	53.7	49.8	17.9	14.9	10.6
(労組あり)	464	307	36.2	65.1	26.4	17.3	11.4

(7) 労働時間等の課題について労使間が話し合う機会の有無

労働時間等をめぐる様々な問題について、労使間が話し合う機会が「ある」とした事業所は51.8%で、「ない」39.1%、「設置予定」9.1%となっている。「ある」とした事業所についてみると、企業規模別では、「1000人以上」が81.3%と最も高く、次いで「500人～999人」62.8%、「100人～499人」51.5%、「30人～99人」34.5%となっており、企業規模が大きくなるほど高くなっている。

産業分類別では、「複合サービス事業」が72.7%と最も高く、次いで「生活関連サービス業、娯楽業」63.5%、「運輸業、郵便業」63.3%となっている。

表2-9 労使間が話し合う機会の有無

区分		集計事業所数	ある	設置予定	ない
全体		件	%	%	%
平成26年		2,299	53.8	8.4	37.8
平成27年		2,336	51.8	9.1	39.1
(労組あり)		804	83.7	3.2	13.1
企業規模	30人～99人	968	34.5	11.8	53.7
	100人～499人	646	51.5	9.8	38.7
	500人～999人	231	62.8	5.6	31.6
	1000人以上	491	81.3	4.5	14.3
産業分類	建設業	106	46.2	12.3	41.5
	製造業	388	59.0	7.5	33.5
	情報通信業	104	60.6	12.5	26.9
	運輸業、郵便業	199	63.3	7.5	29.1
	卸売業、小売業	477	53.2	10.3	36.5
	金融業、保険業	69	62.3	5.8	31.9
	不動産業、物品賃貸業	50	54.0	6.0	40.0
	学術研究、専門・技術サービス業	60	50.0	16.7	33.3
	宿泊業、飲食サービス業	122	45.9	11.5	42.6
	生活関連サービス業、娯楽業	74	63.5	8.1	28.4
	教育、学習支援業	99	50.5	11.1	38.4
	医療、福祉	388	36.6	7.0	56.4
	複合サービス事業	11	72.7	-	27.3
	サービス業	189	46.0	9.5	44.4

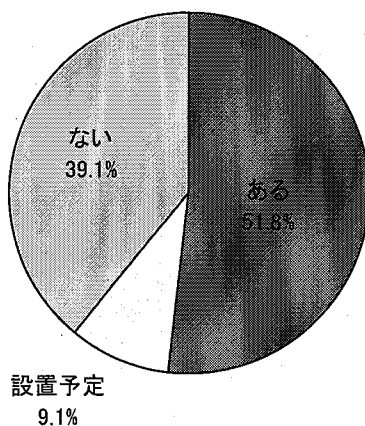


図2-6 労使間が話し合う機会の有無

(8) 短時間正社員制度

短時間勤務を選択できる制度が「ある」とした事業所は61.6%で、「ない」34.7%、「導入予定」3.8%となっている。「ある」とした事業所についてみると、企業規模別では、「1000人以上」が85.3%で最も高く、次いで「500人～999人」79.2%、「100人～499人」68.9%、「30人～99人」40.4%の順となっており、企業規模が大きくなるほど高くなっている。また、制度適用では「育児」がいずれの企業規模においても95%を超えており、「介護」も75%を超えている。

産業分類別でみると、「情報通信業」が85.6%と最も高く、次いで「金融業、保険業」85.5%、「複合サービス事業」81.8%となっている。また、制度が「ない」とした事業所をみると、産業分類別では、「宿泊業、飲食サービス業」が45.9%と最も高く、次いで「運輸業、郵便業」44.7%、「サービス業」44.4%の順となっている。

(注) 短時間正社員制度とは、フルタイム正社員より1週間の所定内労働時間が短い正社員をいい、フルタイム正社員が短時間・短日勤務を一定期間行う場合や、正社員の所定内労働時間を恒常的に短くする場合があります。

表2-10 短時間正社員制度

区分		集計 事業所数	ある							導入 予定	ない
			育児	介護	自己 啓発	地域 活動	退職 準備	その他			
全体		件	%	%	%	%	%	%	%	%	
平成26年		2,315	68.7	69.9	85.7	3.7	2.6	1.8	6.5	4.4	26.9
平成27年		2,336	61.6	97.6	84.5	2.3	2.2	1.6	7.1	3.8	34.7
(労組あり)		804	79.5	98.3	88.1	2.0	2.8	0.8	9.5	1.2	19.3
企業 規模	30人～99人	968	40.4	95.7	79.8	3.1	2.3	3.8	5.6	6.4	53.2
	100人～499人	646	68.9	98.7	82.2	2.0	1.8	0.4	4.7	3.1	28.0
	500人～999人	231	79.2	98.4	87.4	2.2	1.1	1.1	3.8	0.9	19.9
	1000人以上	491	85.3	98.1	90.0	1.9	3.1	1.0	12.4	0.8	13.8
産業 分類	建設業	106	64.2	100.0	88.2	1.5	1.5	1.5	2.9	0.9	34.9
	製造業	388	61.6	97.5	86.2	2.9	2.1	1.3	4.2	3.4	35.1
	情報通信業	104	85.6	98.9	91.0	1.1	1.1	-	27.0	3.8	10.6
	運輸業、郵便業	199	49.2	93.9	87.8	1.0	4.1	4.1	6.1	6.0	44.7
	卸売業、小売業	477	63.5	98.3	84.8	1.3	2.0	1.0	7.6	3.1	33.3
	金融業、保険業	69	85.5	100.0	84.7	-	-	-	8.5	2.9	11.6
	不動産業、物品賃貸業	50	76.0	97.4	89.5	2.6	-	-	7.9	-	24.0
	学術研究、専門・技術サービス業	60	73.3	100.0	86.4	-	2.3	-	6.8	8.3	18.3
	宿泊業、飲食サービス業	122	49.2	90.0	76.7	8.3	-	3.3	6.7	4.9	45.9
	生活関連サービス業、娯楽業	74	67.6	100.0	92.0	-	-	2.0	2.0	2.7	29.7
	教育、学習支援業	99	60.6	98.3	78.3	3.3	8.3	1.7	1.7	4.0	35.4
	医療、福祉	388	57.0	97.7	78.3	3.6	2.7	2.7	5.4	4.9	38.1
	複合サービス事業	11	81.8	88.9	66.7	11.1	11.1	11.1	11.1	-	18.2
サービス業	189	52.9	98.0	85.0	2.0	2.0	1.0	7.0	2.6	44.4	

「ある」の適用対象については、複数回答有

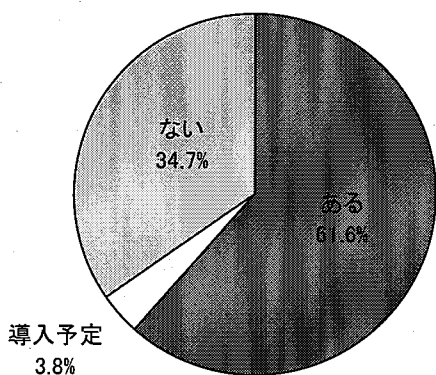


図2-7 短時間正社員制度の導入状況

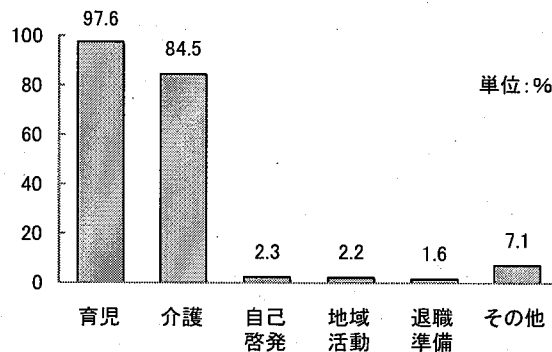


図2-8 短時間正社員制度の適用対象
(短時間正社員制度があるとした事業所について)

3 休日休暇制度

(1) 週休制

「正社員」では、「週休2日制」に「週休2日制を超える週休体制」を加えた「週休2日制」以上が88.6%と最も高く、次いで「週休1日制」4.3%、「週休1日半制」2.3%の順となっている。これを企業規模別にみると、「週休2日制」以上が、「500人～999人」で94.7%と最も高く、「100人～499人」90.5%、「1000人以上」87.2%、「30人～99人」86.5%の順となっている。また、産業分類別にみると、「週休2日制」以上が、「金融業、保険業」98.6%と最も高く、「宿泊業、飲食サービス業」が71.8%と最も低くなっている。

「パートタイム労働者」の企業規模別をみると「1000人以上」で「週休2日制」以上が79.7%と最も高く、「100人～499人」79.2%、「500人～999人」76.6%、「30人～99人」73.8%の順となっている。これを産業分類別にみると「情報通信業」が96.5%で最も高く、「宿泊業、飲食サービス業」が59.5%で最も低くなっている。

表3-1 週休制の形態

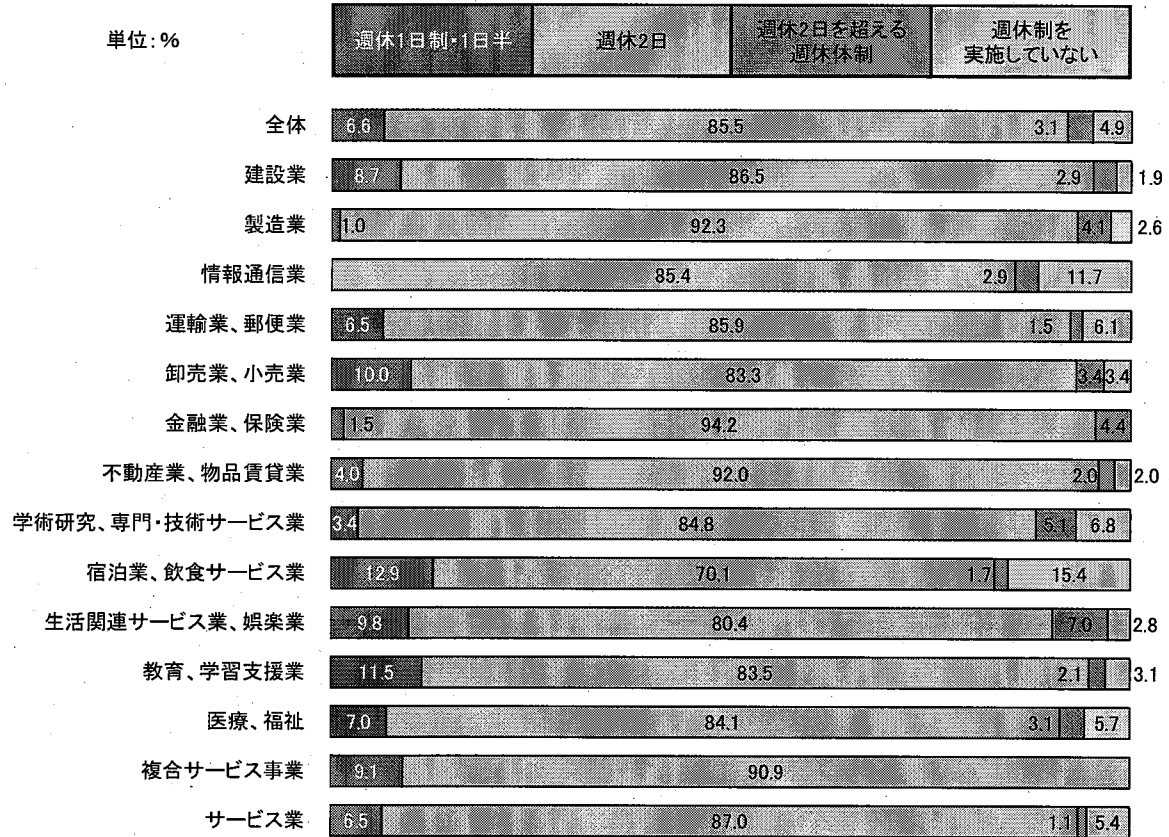
(正社員)

区分	週休1日制	週休1日半制	週休2日制	週休2日制を超える週休体制						週休2日制を超える週休体制	週休制を実施していない
				完全	月3回	隔週	月2回	月1回	その他		
全体	%	%	%	%	%	%	%	%	%	%	%
平成26年	2.9	3.2	85.1	58.2	6.3	7.2	4.9	1.3	7.2	3.6	5.2
平成27年	4.3	2.3	85.5	60.4	6.6	5.6	4.3	1.8	6.8	3.1	4.9
(労組あり)	1.8	1.1	86.5	68.2	3.4	3.5	2.6	2.0	6.8	4.8	5.8
企業規模											
30人～99人	7.4	2.6	83.9	53.4	8.1	7.8	6.7	2.7	5.2	2.6	3.5
100人～499人	2.8	3.0	87.5	60.0	8.6	6.0	4.1	1.1	7.7	3.0	3.8
500人～999人	0.4	2.2	93.0	74.8	3.5	2.6	1.3	3.0	7.8	1.7	2.6
1000人以上	1.9	0.8	82.5	67.7	2.5	2.3	1.4	0.4	8.2	4.7	10.1
産業分類											
建設業	5.8	2.9	86.5	67.3	7.7	3.8	2.9	1.9	2.9	2.9	1.9
製造業	0.5	0.5	92.3	61.0	11.9	5.4	4.7	1.8	7.5	4.1	2.6
情報通信業	-	-	85.4	79.6	-	2.9	1.0	-	1.9	2.9	11.7
運輸業、郵便業	4.5	2.0	85.9	50.0	4.5	12.1	7.6	6.6	5.1	1.5	6.1
卸売業、小売業	8.5	1.5	83.3	60.9	7.9	3.0	3.2	1.3	7.0	3.4	3.4
金融業、保険業	-	1.5	94.2	89.7	-	1.5	1.5	-	1.5	4.4	-
不動産業、物品賃貸業	-	4.0	92.0	84.0	4.0	2.0	2.0	-	-	2.0	2.0
学術研究、専門・技術サービス業	3.4	-	84.8	66.1	8.5	5.1	1.7	-	3.4	5.1	6.8
宿泊業、飲食サービス業	10.3	2.6	70.1	41.0	4.3	10.3	3.4	1.7	9.4	1.7	15.4
生活関連サービス業、娯楽業	5.6	4.2	80.4	42.3	1.4	12.7	8.5	2.8	12.7	7.0	2.8
教育、学習支援業	4.2	7.3	83.5	49.0	4.2	6.3	4.2	5.2	14.6	2.1	3.1
医療、福祉	2.1	4.9	84.1	57.1	7.3	5.2	5.7	0.5	8.3	3.1	5.7
複合サービス事業	9.1	-	90.9	81.8	-	-	-	-	9.1	-	-
サービス業	5.4	1.1	87.0	65.8	3.8	6.0	4.9	1.6	4.9	1.1	5.4

(パートタイム労働者)

区分	週休1日制	週休1日半制	週休2日制	週休2日制を超える週休体制						週休2日制を超える週休体制	週休制を実施していない
				完全	月3回	隔週	月2回	月1回	その他		
全体	%	%	%	%	%	%	%	%	%	%	%
平成26年	4.1	1.9	63.4	50.1	3.6	2.7	1.6	0.4	5.0	16.2	14.4
平成27年	3.9	0.8	62.7	51.1	2.8	2.2	1.8	0.8	4.0	13.9	18.5
(労組あり)	2.3	0.9	67.8	58.3	1.7	1.5	1.7	0.8	3.8	16.6	12.5
企業規模											
30人～99人	5.4	0.1	60.2	47.1	3.5	3.3	2.2	1.2	2.9	13.6	20.6
100人～499人	3.4	1.8	65.9	53.0	3.4	1.8	2.5	0.2	5.0	13.3	15.6
500人～999人	1.4	2.8	59.4	49.7	0.7	2.1	-	2.1	4.8	17.2	19.3
1000人以上	2.7	0.3	65.5	57.8	1.5	0.6	0.9	-	4.7	14.2	17.4
産業分類											
建設業	6.3	-	78.1	65.6	6.3	3.1	-	-	3.1	6.3	9.4
製造業	0.7	0.4	81.3	58.2	7.8	3.7	4.5	1.9	5.2	11.2	6.3
情報通信業	-	-	70.2	70.2	-	-	-	-	-	26.3	3.5
運輸業、郵便業	3.3	0.8	68.1	53.3	3.3	3.3	3.3	1.6	3.3	12.3	15.6
卸売業、小売業	6.0	0.3	64.0	56.0	2.3	1.0	0.7	0.7	3.3	11.0	18.7
金融業、保険業	2.5	2.5	67.5	65.0	-	-	-	-	2.5	17.5	10.0
不動産業、物品賃貸業	-	3.3	70.0	70.0	-	-	-	-	-	16.7	10.0
学術研究、専門・技術サービス業	5.4	-	67.6	64.9	2.7	-	-	-	-	16.2	10.8
宿泊業、飲食サービス業	9.5	-	41.4	27.6	3.4	2.6	0.9	-	6.9	18.1	31.0
生活関連サービス業、娯楽業	3.5	1.8	47.3	36.8	-	3.5	3.5	-	3.5	24.6	22.8
教育、学習支援業	2.4	4.7	54.1	38.8	-	2.4	1.2	3.5	8.2	14.1	24.7
医療、福祉	3.2	0.8	52.4	42.9	1.9	2.2	1.1	-	4.3	15.1	28.6
複合サービス事業	12.5	-	75.0	62.5	-	-	-	-	12.5	12.5	-
サービス業	6.3	0.8	65.9	57.1	-	3.2	3.2	0.8	1.6	10.3	16.7

(正社員)



(パートタイム労働者)




図3-1 産業分類別週休制の形態

(2) 年間休日日数

年間休日日数をみると、「正社員」では112.8日となっており、企業規模別では「1000人以上」が118.2日と最も多くなっている。

産業分類別では、「金融業、保険業」が125.0日と最も多く、次いで「情報通信業」121.0日、「不動産業、物品賃貸業」119.6日の順となっている。

また、「パートタイム労働者」では、135.2日となっており、産業分類別では「生活関連サービス業、娯楽業」170.6日、「医療、福祉」143.7日、「複合サービス事業」139.1日の順となっている。

表3-2 年間休日日数

区分	正社員		パートタイム労働者	
	集計事業所数	休日日数	集計事業所数	休日日数
全体	件	日	件	日
平成26年	2,310	110.5	1,707	138.3
平成27年	2,304	112.8	1,649	135.2
(労組あり)	795	117.2	530	134.6
企業規模	30人～99人	951	722	136.3
	100人～499人	637	443	135.4
	500人～999人	230	145	139.1
	1000人以上	486	339	131.2
産業分類	建設業	104	32	135.4
	製造業	387	268	126.8
	情報通信業	103	57	127.7
	運輸業、郵便業	198	122	123.9
	卸売業、小売業	471	300	130.6
	金融業、保険業	68	40	130.8
	不動産業、物品賃貸業	50	30	134.0
	学術研究、専門・技術サービス業	59	37	138.9
	宿泊業、飲食サービス業	117	116	134.4
	生活関連サービス業、娯楽業	71	57	170.6
	教育、学習支援業	96	85	138.0
	医療、福祉	385	371	143.7
	複合サービス事業	11	8	139.1
	サービス業	184	126	136.9

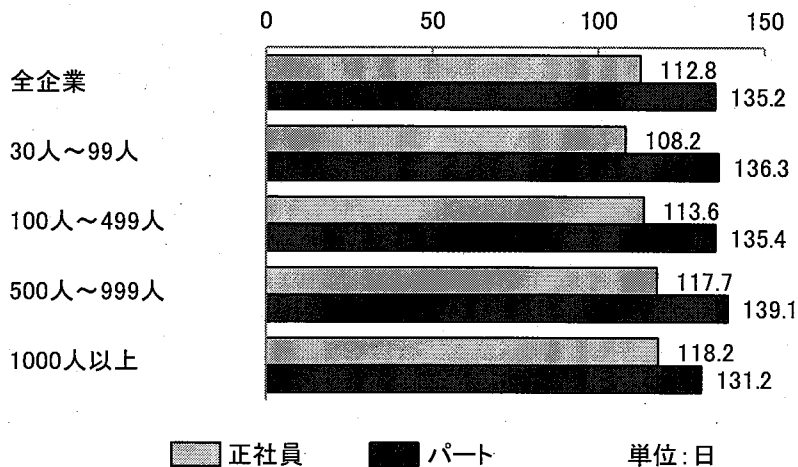


図3-2 企業規模別・就業形態別年間休日日数

(3) 年次有給休暇

「正社員」の平均付与日数は17.81日となり、企業規模別では「1000人以上」が18.48日で最も多くなっている。また、産業分類別にみると、「情報通信業」が18.97日と最も多く、次いで「複合サービス事業」18.84日、「運輸業、郵便業」18.45日となっている。

「パートタイム労働者」の平均付与日数は9.49日となり、企業規模別では「500人～999人」が11.59日で最も多くなっている。また、産業分類別でみると、「学術研究、専門・技術サービス業」が16.98日で最も多く、次いで「建設業」13.53日、「複合サービス事業」13.44日となっている。

「正社員」の平均取得日数は8.89日となっており、企業規模別では「500人～999人」が9.58日で最も多くなっている。また、産業分類別でみると、「複合サービス事業」が16.98日で最も多く、次いで「情報通信業」11.19日、「教育、学習支援業」10.18日の順となっている。

「パートタイム労働者」の平均取得日数は5.82日となっており、企業規模別では「1000人以上」が7.73日と最も多くなっている。また、産業分類別では、「複合サービス事業」が12.38日で最も多く、次いで「不動産業、物品賃貸業」9.87日、「建設業」9.27日の順となっている。

平均取得率では、「正社員」49.9%、「パートタイム労働者」が61.3%となっている。

表3-3 年次有給休暇付与・取得日数

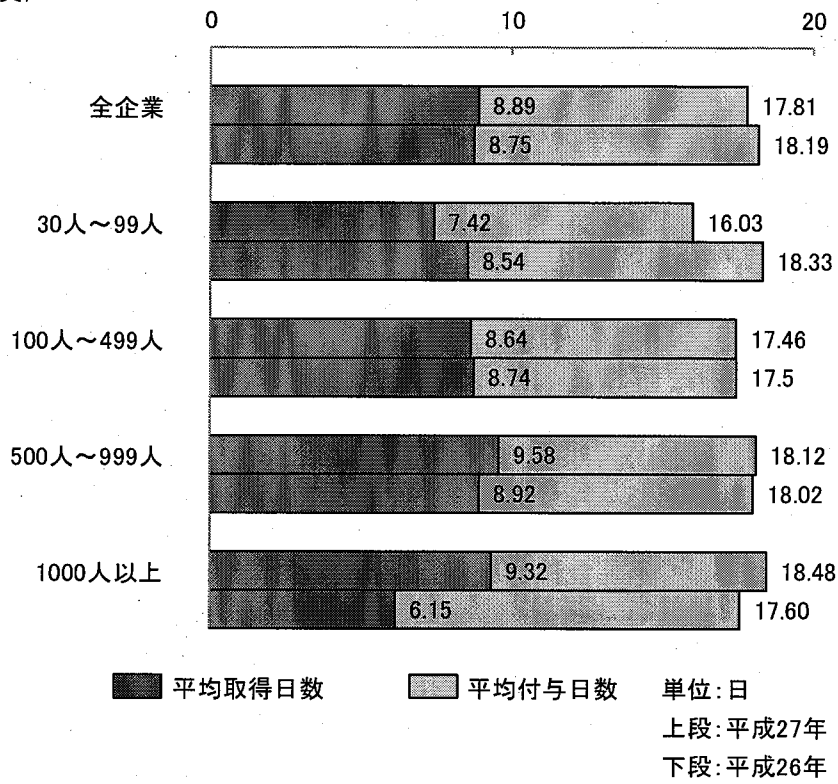
(正社員)

区分		集計事業所数	付与した労働者数	平均付与日数	平均取得日数	平均取得率
全体		件	人	日	日	%
平成26年		2,290	135,376	18.19	8.57	47.1
平成27年		2,304	155,941	17.81	8.89	49.9
(労組あり)		795	93,448	18.80	9.63	51.2
企業規模	30人～99人	951	23,768	16.03	7.42	46.3
	100人～499人	637	38,437	17.46	8.64	49.5
	500人～999人	230	19,061	18.12	9.58	52.9
	1000人以上	486	74,675	18.48	9.32	50.5
	産業分類	建設業	104	7,467	18.23	6.90
	製造業	387	34,010	17.99	9.49	52.8
	情報通信業	103	16,707	18.97	11.19	59.0
	運輸業、郵便業	198	13,057	18.45	8.70	47.2
	卸売業、小売業	471	26,812	18.02	7.55	41.9
	金融業、保険業	68	3,669	17.23	8.66	50.2
	不動産業、物品賃貸業	50	3,351	18.39	8.45	46.0
	学術研究、専門・技術サービス業	59	3,843	17.95	8.88	49.5
	宿泊業、飲食サービス業	117	2,455	16.06	5.80	36.1
	生活関連サービス業、娯楽業	71	5,948	17.65	6.17	35.0
	教育、学習支援業	96	8,051	17.40	10.18	58.5
	医療、福祉	385	21,663	16.47	9.16	55.6
	複合サービス事業	11	967	18.84	16.98	90.2
	サービス業	184	7,941	16.99	8.52	50.1

(パートタイム労働者)

区分		集計事業所数	付与した労働者数	平均付与日数	平均取得日数	平均取得率
全体		件	人	日	日	%
平成26年		1,482	39,661	11.91	7.14	60.0
平成27年		1,649	49,333	9.49	5.82	61.3
(労組あり)		530	19,754	11.96	8.24	68.9
企業規模	30人～99人	722	7,400	10.54	5.39	51.1
	100人～499人	443	17,962	6.41	3.87	60.4
	500人～999人	145	4,794	11.59	6.14	53.0
	1000人以上	339	19,177	11.45	7.73	67.5
	産業分類	建設業	32	320	13.53	9.27
	製造業	268	4,373	13.05	8.86	67.9
	情報通信業	57	1,057	13.41	8.21	61.2
	運輸業、郵便業	122	2,847	12.70	6.73	53.0
	卸売業、小売業	300	6,787	11.70	5.88	50.2
	金融業、保険業	40	8,674	1.37	0.83	60.2
	不動産業、物品賃貸業	30	612	12.48	9.87	79.1
	学術研究、専門・技術サービス業	37	516	16.98	7.52	44.3
	宿泊業、飲食サービス業	116	3,379	10.33	3.17	30.7
	生活関連サービス業、娯楽業	57	1,796	9.93	6.77	68.2
	教育、学習支援業	85	3,713	7.96	6.04	75.8
	医療、福祉	371	7,924	9.60	6.30	65.6
	複合サービス事業	8	2,180	13.44	12.38	92.1
	サービス業	126	5,155	11.89	7.47	62.8

(正社員)



(パートタイム労働者)

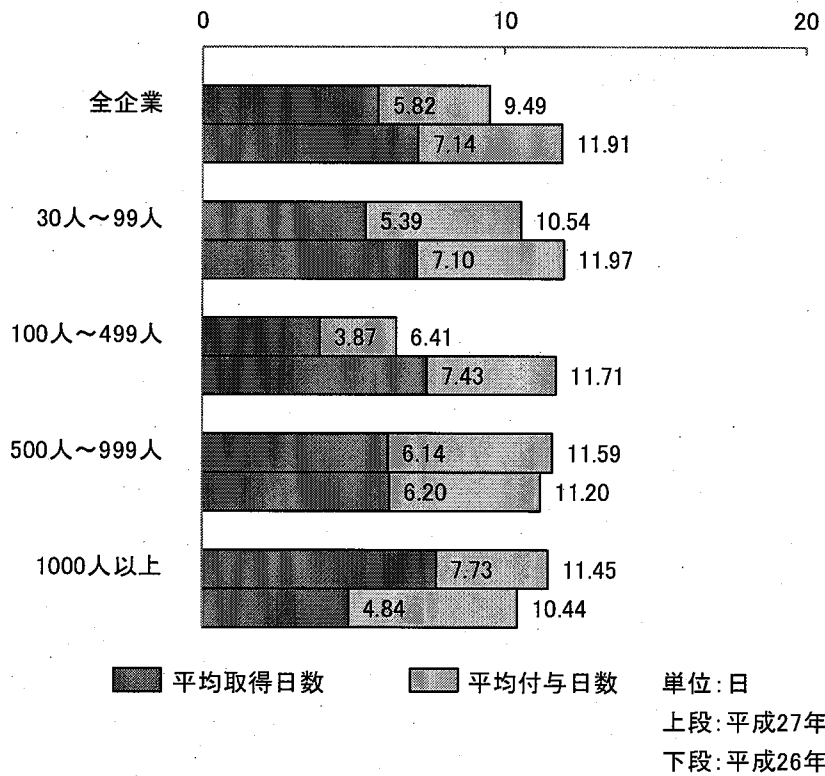


図3-3 企業規模別・就業形態別の年次有給休暇付与・取得日数

4 非正社員から正社員への雇用の転換と課題

(1) 非正社員の雇用方針について

非正社員の雇用の現状と今後の方針は、「現在の雇用割合のままでよい」が60.2%と最も多く、次いで「雇用割合をさらに増やしたい」16.7%、「現在雇用していないが、今後の雇用は未定」8.2%となっている。いずれの企業規模、産業分類でも「現在の雇用割合のままでよい」が最も多くなっている。

「雇用割合をさらに増やしたい」とした事業所を企業規模別にみると、「1000人以上」が17.9%で最も多く次いで、「500人～999人」17.3%となっている。産業分類別にみると、「宿泊業、飲食サービス業」が36.1%で最も高く、次いで「複合サービス事業」27.3%、「医療、福祉」26.0%となっている。

表4-1 非正社員の雇用方針

区分		集計事業所数	さらに増やしたい 雇用割合を	現在の雇用割合の ままでよい	雇用割合を減らしたい	現在雇用していないが、 今後雇用したい	現在雇用していないが、 今後も雇用しない	現在雇用していないが、 今後の雇用は未定
		件	%	%	%	%	%	%
全体								
平成27年 (労組あり)		2,336	16.7	60.2	8.0	2.5	4.5	8.2
		804	13.7	66.8	8.7	1.7	2.9	6.2
企業規模	30人～99人	968	15.8	55.5	7.7	3.8	7.0	10.1
	100人～499人	646	16.7	62.8	8.7	1.4	2.9	7.4
	500人～999人	231	17.3	63.6	10.8	1.7	0.4	6.1
	1000人以上	491	17.9	64.4	6.1	1.6	3.5	6.5
産業分類	建設業	106	12.3	53.8	5.7	4.7	8.5	15.1
	製造業	388	7.2	68.0	7.5	2.8	5.7	8.8
	情報通信業	104	8.7	71.2	5.8	1.0	3.8	9.6
	運輸業、郵便業	199	13.1	53.8	9.5	3.0	8.5	12.1
	卸売業、小売業	477	17.2	58.5	6.5	2.1	5.2	10.5
	金融業、保険業	69	10.1	63.8	4.3	1.4	13.0	7.2
	不動産業、物品賃貸業	50	14.0	64.0	14.0	2.0	-	6.0
	学術研究、専門・技術サービス業	60	11.7	58.3	10.0	3.3	8.3	8.3
	宿泊業、飲食サービス業	122	36.1	49.2	5.7	3.3	0.8	4.9
	生活関連サービス業、娯楽業	74	13.5	68.9	5.4	4.1	1.4	6.8
	教育、学習支援業	99	22.2	60.6	9.1	4.0	1.0	3.0
	医療、福祉	388	26.0	57.2	11.3	2.1	1.3	2.1
	複合サービス事業	11	27.3	45.5	18.2	-	-	9.1
サービス業	189	15.9	61.4	6.9	1.1	3.2	11.6	

雇用割合を さらに増やしたい	現在の雇用割合の ままでよい	雇用割合を 減らしたい	現在雇用 していないが、 今後雇用したい	現在雇用 していないが、 今後も雇用しない	現在雇用 していないが、 今後の雇用は未定	
16.7	60.2		8.0	2.5	4.5	8.2

単位：%

図4-1 非正社員の雇用方針

(2) 非正社員の雇用方針に対する理由

非正社員の雇用方針に対する理由は、「短時間業務・補助的業務に必要だから」が24.4%で最も高く、次いで「現在の正社員で十分対応できるから」21.5%、「長期的戦力となる正社員が必要だから」17.9%となっている。

非正社員の雇用方針について「現在の雇用割合のままでよい」とした事業所をみると、「短時間業務・補助的業務に必要だから」が29.1%で最も高く、次いで「現在の非正社員で十分対応できるから」25.0%、「現在の正社員で十分対応できるから」24.3%となっている。また、「雇用割合をさらに増やしたい」とした事業所をみると、「短時間業務・補助的業務に必要だから」が30.3%で最も高く、次いで「資格・技能ある人材を必要なときに雇用したいから」29.6%、「社内を活性化したいから」24.4%となっている。

表4-2 非正社員の雇用方針に対する理由

区分	全体	うち労働組合あり	非正社員の雇用方針					複数回答有	
			さらに増やしたい	現在の雇用割合のままでよい	雇用割合を減らしたい	が、今後雇用してほしくない	が、今後雇用してほしくない	が、今後の雇用は未定	件
集計事業所数	2,336	804	389	1,406	186	58	105	192	件
一時的・繁忙期に必要なだから	14.6	14.1	23.1	14.0	2.2	22.4	4.8	17.2	%
短時間業務・補助的業務に必要なだから	24.4	22.9	30.3	29.1	2.7	19.0	1.9	13.0	%
資格・技能ある人材を必要なときに雇用したいから	15.2	15.4	29.6	14.5	3.8	24.1	1.9	6.8	%
社内を活性化したいから	8.8	8.3	24.4	3.8	15.6	31.0	2.9	3.6	%
労務コストが削減できるから	14.6	15.0	23.1	15.6	10.8	10.3	1.0	3.1	%
雇用が容易だから	3.4	3.7	3.9	4.1	-	6.9	1.0	1.0	%
経営状況に応じた雇用調整が容易だから	10.9	10.6	10.5	12.9	4.3	22.4	-	6.3	%
勤務形態が正社員とは異なる業務だから	10.1	10.1	6.7	13.4	5.9	-	3.8	2.6	%
正社員の雇用が困難(労務コストの削減以外の理由)だから	9.9	8.3	22.1	8.0	4.8	12.1	-	8.9	%
再雇用・雇用延長の労働者が予定されているから	10.1	15.4	6.4	11.7	5.4	5.2	9.5	12.5	%
知識・技能等を有する経験豊かな高齢者を活用するから	4.5	4.7	5.1	5.1	0.5	5.2	3.8	3.1	%
現在の正社員で十分対応できるから	21.5	19.7	1.3	24.3	8.6	1.7	65.7	36.5	%
現在の非正社員で十分対応できるから	16.0	20.4	1.3	25.0	2.2	-	4.8	4.7	%
雇用上のトラブルが多いから	0.8	0.7	0.5	0.5	2.7	-	2.9	1.0	%
長期的戦力となる正社員が必要だから	17.9	13.6	18.8	9.1	60.8	27.6	37.1	25.0	%
技能・専門知識等が社内に蓄積しないから	4.0	3.5	2.3	1.2	24.7	-	12.4	4.2	%
会社に対する貢献意識が低いから	1.9	1.0	0.8	0.6	12.4	-	6.7	1.6	%
仕事が減り、人手が余っているから	1.8	1.4	0.5	1.0	5.9	-	1.9	7.3	%
待遇を正社員と同等にすることで非正社員でも十分な活躍が見込める	1.9	0.9	2.1	2.3	1.6	-	-	0.5	%
その他	4.8	6.0	4.4	3.1	10.2	3.4	3.8	13.5	%

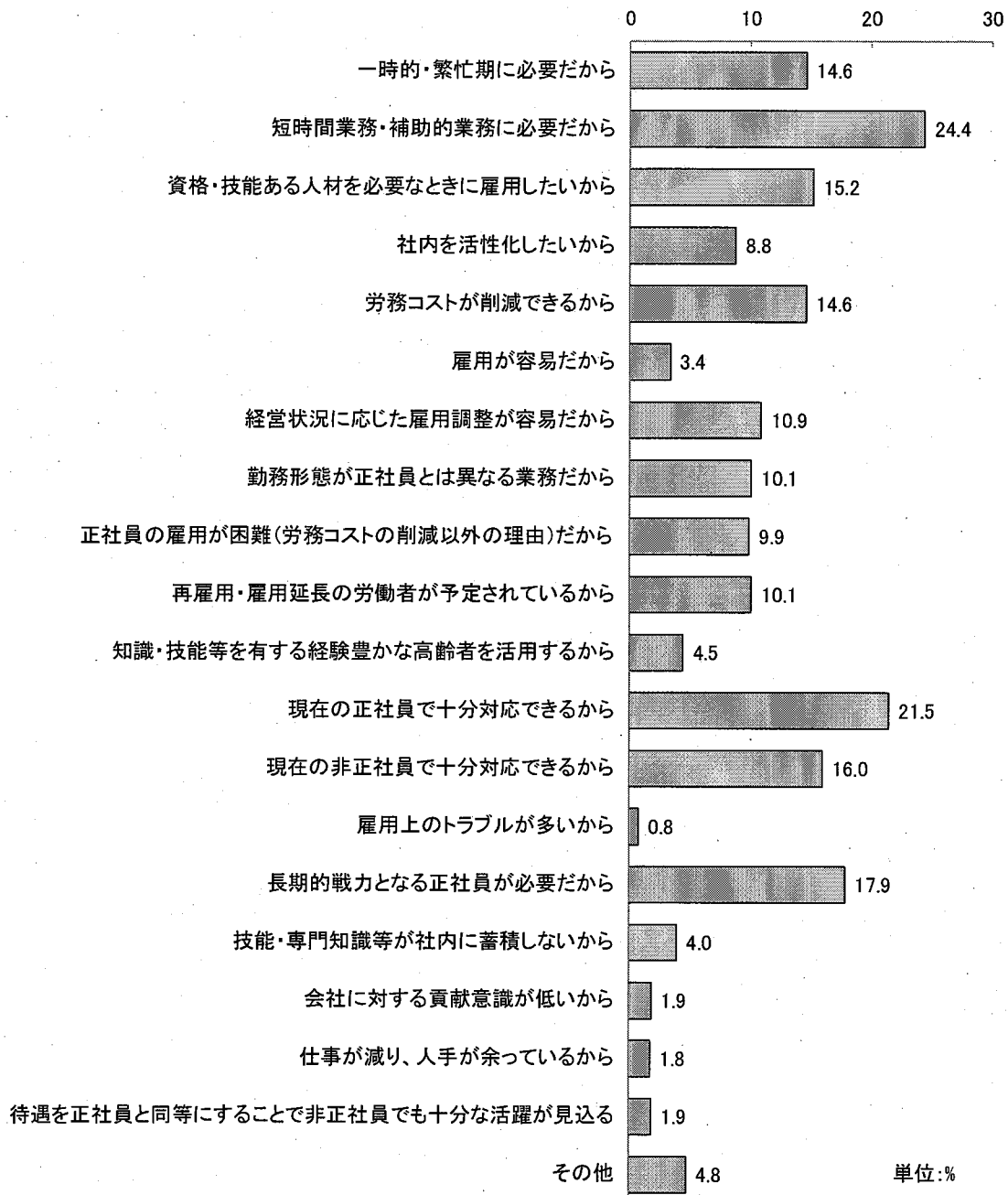


図4-2 非正社員の雇用方針に対する理由

(3) 正社員を増やすために効果的だと考えられる支援

正社員を増やすために効果的だと考えられる支援は、「必要な知識、技術など求職者のレベルアップ」が28.3%で最も高く、次いで「採用や正社員への転換にあたっての助成制度の充実」26.9%となっている。

表4-3 正社員を増やすために効果的だと考えられる支援

区分		集計事業所数	必要な知識、技術など求職者のレベルアップ	就職フェアの開催など求職者とマッチングする機会の付与	採用や正社員への転換にあたっての助成制度の充実	正社員の雇用拡大についての企業に対する意識啓発	労働法制の整備による正社員への転換の促進	特に効果的な支援はない	その他
		件	%	%	%	%	%	%	%
全体		2,336	28.3	8.2	26.9	7.0	8.2	16.1	5.3
平成27年(労組あり)		804	27.2	7.7	26.7	7.6	11.1	15.5	4.1
企業規模	30人~99人	968	29.0	7.3	25.3	7.1	6.1	19.8	5.3
	100人~499人	646	26.0	9.8	31.3	5.6	7.7	14.2	5.4
	500人~999人	231	29.9	7.8	29.9	6.9	9.1	13.9	2.6
	1000人以上	491	29.1	8.1	23.0	8.6	12.4	12.2	6.5
産業分類	建設業	106	34.0	9.4	22.6	11.3	4.7	15.1	2.8
	製造業	388	30.9	8.0	24.0	6.4	12.1	15.7	2.8
	情報通信業	104	22.1	17.3	28.8	3.8	4.8	16.3	6.7
	運輸業、郵便業	199	18.1	8.0	27.6	9.5	9.0	20.6	7.0
	卸売業、小売業	477	29.8	5.2	26.6	6.7	7.5	18.7	5.5
	金融業、保険業	69	34.8	8.7	20.3	7.2	8.7	7.2	13.0
	不動産業、物品賃貸業	50	34.0	6.0	24.0	4.0	10.0	20.0	2.0
	学術研究、専門・技術サービス業	60	35.0	3.3	23.3	13.3	5.0	15.0	5.0
	宿泊業、飲食サービス業	122	28.7	6.6	24.6	13.9	9.0	11.5	5.7
	生活関連サービス業、娯楽業	74	25.7	5.4	24.3	8.1	10.8	21.6	4.1
	教育、学習支援業	99	29.3	7.1	25.3	4.0	9.1	17.2	8.1
	医療、福祉	388	26.3	12.6	35.1	3.9	4.4	11.3	6.4
	複合サービス事業	11	18.2	9.1	36.4	18.2	9.1	9.1	-
サービス業	189	29.1	6.3	24.9	6.3	10.6	19.0	3.7	

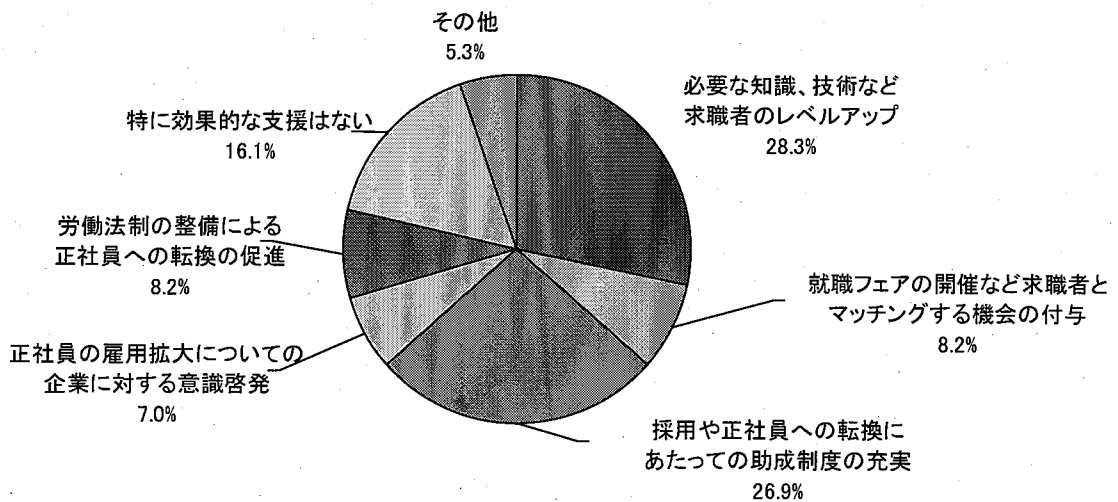


図4-3 正社員を増やすために効果的だと考えられる支援

Ⅲ 統計表

1 就業形態別労働者

(1) 就業形態別労働者数

	集計事業所	総労働者数		正社員		パートタイム労働者		嘱託社員		契約社員		出向社員		派遣労働者		その他	
		男性	女性	男性	女性	男性	女性	男性	女性	男性	女性	男性	女性	男性	女性	男性	女性
全産業・全規模	2,336	136,437	102,244	97,332	47,738	16,724	35,955	6,239	1,564	6,746	8,378	4,131	827	3,208	5,249	2,057	2,533
【労働あり】	804	79,302	50,858	57,614	25,600	7,931	14,689	4,178	854	4,140	5,170	2,587	366	1,901	3,351	951	828
30~99人	968	23,781	19,724	17,151	7,745	3,402	9,457	1,164	306	856	758	431	109	461	702	316	647
【労働あり】	139	4,661	2,211	3,349	801	466	849	379	68	228	186	52	13	115	153	53	41
100~499人	646	36,425	26,754	25,485	12,404	4,182	9,696	1,897	490	1,959	1,904	1,708	347	698	1,108	516	805
【労働あり】	204	15,660	8,300	11,259	4,037	1,184	2,554	1,071	159	965	853	754	124	294	450	133	113
500~999人	231	16,958	11,873	11,893	5,495	1,982	3,716	715	123	998	1,240	699	80	429	854	242	365
【労働あり】	107	9,134	4,889	6,361	2,185	829	1,449	496	61	461	511	575	21	229	352	193	310
1000人以上	491	59,273	43,893	42,803	22,094	7,178	13,086	2,463	645	2,933	4,476	1,293	291	1,620	2,585	983	716
【労働あり】	354	49,847	35,458	36,646	18,477	5,432	9,837	2,232	566	2,486	3,510	1,206	208	1,263	2,398	582	364
建設業・全規模	106	8,792	1,453	7,225	738	132	318	605	38	247	141	253	4	256	208	74	6
【労働あり】	35	4,927	800	3,955	332	112	188	309	15	161	101	136	4	198	157	6	3
30~99人	40	1,405	184	1,256	140	1	28	45	5	17	1	45	-	17	11	24	1
100~499人	29	1,824	316	1,482	225	18	33	207	17	51	10	30	-	20	31	16	-
500~999人	12	1,332	247	993	97	10	70	90	3	36	39	91	4	78	29	34	-
1000人以上	25	4,231	706	3,494	276	103	189	263	13	143	91	87	-	141	137	-	-
製造業・全規模	388	33,517	11,289	27,718	5,574	1,570	3,236	1,521	230	729	721	868	131	945	831	186	566
【労働あり】	172	23,601	5,905	19,773	3,512	755	1,154	1,142	141	597	483	754	72	486	507	94	36
30~99人	180	6,077	2,485	5,091	1,022	344	1,178	369	68	82	79	42	11	130	124	19	3
100~499人	104	7,422	2,992	5,821	1,241	373	920	345	67	252	144	341	48	211	251	79	321
500~999人	38	3,453	1,254	2,972	704	38	336	133	9	69	108	43	1	173	71	25	25
1000人以上	66	16,565	4,558	13,834	2,607	815	802	674	86	326	390	442	71	431	385	43	217
情報通信業・全規模	104	7,763	3,508	5,703	1,786	498	837	123	13	323	510	653	104	422	234	41	24
【労働あり】	41	3,534	1,865	2,224	1,043	455	668	38	-	112	30	494	20	211	102	-	2
30~99人	32	1,427	412	1,262	266	12	67	27	5	41	23	23	4	55	38	7	9
100~499人	27	2,585	620	2,174	430	15	65	29	5	97	23	165	23	98	61	7	13
500~999人	8	1,322	234	742	132	44	17	24	-	64	30	424	13	20	42	4	-
1000人以上	37	2,429	2,242	1,525	958	427	688	43	3	121	434	41	64	249	93	23	2
運輸業、郵便業・全規模	199	15,833	4,719	11,138	2,142	1,464	1,722	1,194	36	1,344	428	279	20	267	278	147	93
【労働あり】	111	11,243	3,312	7,672	1,479	1,121	1,267	919	31	1,081	326	183	16	173	150	94	43
30~99人	71	2,933	621	2,091	194	265	265	262	7	168	66	39	5	93	61	15	23
100~499人	59	4,717	918	3,157	405	509	410	654	12	171	29	125	4	45	31	56	27
500~999人	15	1,321	434	1,063	197	74	113	132	2	34	38	4	1	9	83	5	-
1000人以上	54	6,862	2,746	4,827	1,346	616	934	146	15	971	295	111	10	120	103	71	43
卸売業、小売業・全規模	477	23,211	17,799	17,849	7,844	2,259	6,755	1,070	232	471	1,756	1,148	156	258	801	156	255
【労働あり】	169	12,138	10,014	9,669	4,585	770	3,181	588	157	332	1,421	390	41	181	595	38	34
30~99人	170	4,025	2,858	2,849	1,196	750	1,436	146	31	63	39	167	30	42	77	8	49
100~499人	135	7,141	4,220	5,518	1,972	519	1,581	177	46	132	251	643	91	56	150	96	129
500~999人	53	3,300	1,585	2,770	848	246	551	163	11	32	67	36	11	53	96	-	1
1000人以上	119	8,745	9,136	6,712	3,828	744	3,187	584	144	244	1,399	302	24	107	478	52	76
金融業、保険業・全規模	69	3,291	2,173	2,259	957	535	576	235	20	114	249	108	45	16	325	24	1
【労働あり】	29	1,054	988	813	450	41	167	93	11	45	109	61	3	1	248	-	-
30~99人	14	308	260	218	131	37	101	37	5	5	5	9	1	2	17	-	-
100~499人	18	1,004	741	749	376	36	113	112	8	26	123	72	28	7	93	2	-
500~999人	6	772	202	340	96	386	86	12	-	28	13	6	1	-	6	-	-
1000人以上	31	1,207	970	952	354	76	276	74	7	55	108	21	15	7	209	22	1
不動産業、物品賃貸業・全規模	50	3,726	1,981	2,437	815	197	381	87	8	306	233	209	60	355	429	135	55
【労働あり】	17	1,918	1,183	1,060	388	47	142	63	6	184	195	179	53	274	347	111	52
30~99人	12	368	201	233	85	20	40	13	2	71	50	1	-	7	21	23	3
100~499人	19	1,015	535	676	201	130	167	26	2	43	32	86	44	14	75	40	14
500~999人	4	277	52	238	35	-	1	3	-	29	10	-	-	7	6	-	-
1000人以上	15	2,066	1,193	1,290	494	47	173	45	4	163	141	122	16	327	327	72	38
学術研究、専門・技術サービス業・全規模	60	3,651	2,018	2,700	1,078	204	464	174	13	154	77	84	14	40	135	295	237
【労働あり】	23	2,093	1,060	1,459	454	120	308	99	6	75	38	58	5	10	39	272	210
30~99人	26	883	604	670	335	71	122	47	6	32	38	24	9	26	76	13	18
100~499人	11	709	453	574	323	8	64	27	3	72	14	14	1	2	21	12	27
500~999人	8	399	102	318	59	9	6	41	2	18	7	10	-	3	15	-	13
1000人以上	15	1,660	859	1,138	361	116	272	59	2	32	18	36	4	9	23	270	179
宿泊業、飲食サービス業・全規模	122	3,210	4,266	1,309	669	1,606	3,354	88	45	107	115	20	5	29	26	51	52
【労働あり】	28	1,381	1,487	673	359	546	1,046	53	24	43	20	8	-	17	1	41	37
30~99人	49	917	1,253	352	202	496	983	7	9	33	20	9	5	10	19	10	15
100~499人	22	439	903	96	59	314	778	12	9	17	57	-	-	-	-	-	-
500~999人	12	163	319	80	66	59	230	8	3	12	15	2	-	2	5	-	-
1000人以上	39	1,691	1,791	781	342	737	1,363	61	24	45	23	2	-	17	2	41	37
生活関連サービス業、娯楽業・全規模	74	5,637	7,330	3,476	3,664	1,254	2,289	154	55	505	739	27	14	174	438	47	131
【労働あり】	38	4,819	5,969	3,112	3,291	910	1,534	128	50	449	594	13	11	167	423	40	66
30~99人	23	352	650	218	190	76	334	6	-	37	48	7	-	2	34	6	44
100~499人	21	1,173	1,168	613	329	263	435	49	9	222	311	4	10	20	36	2	38
500~999人	15	892	1,102	283	185	398	661	6	-	181	212	13	3	10	11	1	30
1000人以上	15	3,220	4,410	2,362	2,960	517	859	93	46	65	168	3	1	142	357	38	19
教育、学習支援業・全規模	99	5,614	8,907	3,373	4,876	1											

(2) 就業形態別の前年と比べた増減傾向

男性	業種 業所	合計			正社員			パート労働者			嘱託社員			契約社員			出向社員			派遣労働者			その他		
		増加	減ばい	減少	増加	減ばい	減少	増加	減ばい	減少	増加	減ばい	減少	増加	減ばい	減少	増加	減ばい	減少	増加	減ばい	減少	増加	減ばい	減少
全業種・全業所	2,336	618	1,311	407	487	1,463	386	218	1,931	187	225	2,010	101	171	2,071	94	85	2,190	61	114	2,150	72	38	2,265	33
【労働あり】	804	214	428	152	157	496	151	76	661	67	99	644	61	81	675	48	48	730	26	63	701	40	16	771	17
30~99人	968	230	576	162	180	638	150	77	837	54	70	870	28	38	911	19	20	936	12	26	925	17	11	943	14
【労働あり】	139	28	81	30	23	93	23	8	122	9	15	115	9	12	124	3	5	131	3	7	128	4	1	133	5
100~499人	646	184	354	108	156	375	115	55	540	51	73	545	28	58	561	27	28	594	24	29	593	24	10	628	8
【労働あり】	204	53	107	44	45	111	48	11	177	16	31	154	19	19	174	11	13	184	7	9	182	13	4	195	5
500~999人	231	50	127	54	42	146	43	24	179	28	29	185	17	21	197	13	11	210	10	13	206	12	5	222	4
【労働あり】	107	24	51	26	14	71	22	9	90	8	15	83	9	13	88	6	8	95	4	9	91	7	3	102	2
1000人以上	491	154	254	83	109	304	78	62	375	54	53	410	28	54	402	35	26	450	15	46	426	19	12	472	7
【労働あり】	354	113	179	62	75	221	58	48	272	34	37	289	24	37	289	24	22	320	12	38	300	16	8	341	5
建設業・全業種	106	31	59	16	27	63	16	4	93	3	22	75	9	9	91	6	6	96	4	7	93	6	3	101	2
【労働あり】	35	8	18	9	7	21	7	3	30	2	6	21	8	5	28	2	2	29	4	4	26	5	1	34	-
30~99人	40	14	23	3	14	22	4	-	39	1	5	35	-	2	38	-	2	38	-	1	39	-	-	39	1
【労働あり】	10	10	15	4	7	19	3	1	28	-	8	18	3	3	25	1	1	27	1	1	27	1	1	28	-
100~499人	12	2	5	2	6	4	1	1	1	-	4	6	2	1	8	3	2	8	2	2	7	3	2	9	1
【労働あり】	25	5	16	4	4	16	5	2	21	2	5	16	4	3	20	2	1	23	1	3	20	2	-	25	-
500~999人	388	108	204	76	95	224	69	28	335	25	51	310	27	19	351	18	20	359	9	29	335	24	7	375	6
【労働あり】	172	47	88	37	41	98	33	12	145	15	25	128	19	13	148	11	11	154	7	20	139	13	4	164	4
30~99人	180	51	95	34	43	104	33	12	163	5	21	149	10	6	171	3	5	176	-	8	163	9	2	178	-
【労働あり】	104	24	57	23	22	58	24	5	90	9	14	81	9	6	93	5	5	95	4	9	87	8	1	100	3
100~499人	231	50	127	54	42	146	43	24	179	28	29	185	17	21	197	13	11	210	10	13	206	12	5	222	4
【労働あり】	107	24	51	26	14	71	22	9	90	8	15	83	9	13	88	6	8	95	4	9	91	7	3	102	2
500~999人	204	53	107	44	45	111	48	11	177	16	31	154	19	19	174	11	13	184	7	9	182	13	4	195	5
【労働あり】	107	24	51	26	14	71	22	9	90	8	15	83	9	13	88	6	8	95	4	9	91	7	3	102	2
1000人以上	491	154	254	83	109	304	78	62	375	54	53	410	28	54	402	35	26	450	15	46	426	19	12	472	7
【労働あり】	354	113	179	62	75	221	58	48	272	34	37	289	24	37	289	24	22	320	12	38	300	16	8	341	5
製造業・全業種	388	108	204	76	95	224	69	28	335	25	51	310	27	19	351	18	20	359	9	29	335	24	7	375	6
【労働あり】	172	47	88	37	41	98	33	12	145	15	25	128	19	13	148	11	11	154	7	20	139	13	4	164	4
30~99人	180	51	95	34	43	104	33	12	163	5	21	149	10	6	171	3	5	176	-	8	163	9	2	178	-
【労働あり】	104	24	57	23	22	58	24	5	90	9	14	81	9	6	93	5	5	95	4	9	87	8	1	100	3
100~499人	231	50	127	54	42	146	43	24	179	28	29	185	17	21	197	13	11	210	10	13	206	12	5	222	4
【労働あり】	107	24	51	26	14	71	22	9	90	8	15	83	9	13	88	6	8	95	4	9	91	7	3	102	2
500~999人	204	53	107	44	45	111	48	11	177	16	31	154	19	19	174	11	13	184	7	9	182	13	4	195	5
【労働あり】	107	24	51	26	14	71	22	9	90	8	15	83	9	13	88	6	8	95	4	9	91	7	3	102	2
1000人以上	491	154	254	83	109	304	78	62	375	54	53	410	28	54	402	35	26	450	15	46	426	19	12	472	7
【労働あり】	354	113	179	62	75	221	58	48	272	34	37	289	24	37	289	24	22	320	12	38	300	16	8	341	5
情報通信業・全業種	104	39	47	18	27	59	18	13	84	7	6	91	7	13	84	7	7	93	4	15	87	2	1	103	-
【労働あり】	41	19	16	6	9	25	7	13	25	3	1	37	3	4	33	4	2	39	-	9	31	1	-	41	-
30~99人	32	10	13	9	7	15	10	-	31	1	1	29	2	4	27	1	-	30	2	3	29	-	-	32	-
【労働あり】	27	7	15	5	9	15	3	1	25	1	2	24	1	2	23	2	4	22	1	1	26	-	-	27	-
100~499人	5	4	3	1	2	5	-	1	2	5	2	1	1	1	7	-	2	5	1	4	4	-	-	5	-
【労働あり】	37	18	16	3	9	23	5	11	22	4	2	33	2	6	25	4	1	29	-	7	28	2	-	37	-
500~999人	59	16	30	13	18	31	10	4	51	4	8	48	3	4	52	3	-	56	3	2	53	4	2	56	1
【労働あり】	15	-	9	6	-	10	5	-	13	2	2	12	1	1	14	-	-	15	-	-	15	-	-	15	-
1000人以上	59	16	30	13	18	31	10	4	51	4	8	48	3	4	52	3	-	56	3	2	53	4	2	56	1
【労働あり】	15	-	9	6	-	10	5	-	13	2	2	12	1	1	14	-	-	15	-	-	15	-	-	15	-
運輸業・郵便業・全業種	193	48	112	39	39	123	37	14	170	15	24	165	10	15	175	9	7	186	6	11	181	7	3	194	2
【労働あり】	111	26	62	23	18	70	23	7	95	9	13	91	7	11	95	5	5	103	3	4	102	5	2	109	-
30~99人	71	13	47	11	12	48	11	7	59	5	8	59	4	1	67	3	1	68	2	4	65	2	-	70	1
【労働あり】	59	16	30	13	18	31	10	4	51	4	8	48	3	4	52	3	-	56	3	2	53	4	2	56	1
100~499人	15	-	9	6	-	10	5	-	13	2	2	12	1	1	14	-	-	15	-	-	15	-	-	15	-
【労働あり】	59	16	30	13	18	31	10	4	51	4	8	48	3	4	52	3	-	56	3	2	53	4	2	56	1
500~999人	15	-	9	6	-	10	5	-	13	2	2	12	1	1	14	-	-	15	-	-	15	-	-	15	-
【労働あり】	59	16	30	13	18	31	10	4	51	4	8	48	3	4	52	3	-	56	3	2	53	4	2	56	1
1000人以上	59	16	30	13	18	31	10	4	51	4	8	48	3	4	52	3	-	56	3	2	53	4	2	56	1
【労働あり】	15	-	9	6	-	10	5	-	13	2	2	12	1	1	14	-									

女性	業種 業所	合計			正社員			パート労働者			嘱託社員			契約社員			出向社員			派遣労働者			その他		
		増加	減 ばい	減少	増加	減 ばい	減少	増加	減 ばい	減少	増加	減 ばい	減少	増加	減 ばい	減少	増加	減 ばい	減少	増加	減 ばい	減少	増加	減 ばい	減少
		人	人	人	人	人	人	人	人	人	人	人	人	人	人	人	人	人	人	人	人	人	人	人	人
全業種・全規模	2,336	609	1,367	360	423	1,653	260	329	1,740	267	80	2,219	37	139	2,103	94	34	2,288	14	175	2,056	106	25	2,285	26
【労働あり】	805	196	490	118	123	601	80	99	619	86	30	759	15	67	689	48	16	782	6	71	684	49	10	785	9
30~99人	969	226	601	141	144	722	102	141	729	98	30	927	11	24	921	23	6	958	4	53	893	22	10	949	9
【労働あり】	140	25	99	15	15	115	9	16	112	11	5	131	3	4	129	6	-	138	1	8	127	4	3	135	1
100~499人	646	185	358	103	143	429	74	74	492	80	23	608	15	47	572	27	14	626	6	56	550	40	6	634	6
【労働あり】	204	46	127	31	34	150	20	19	182	23	7	192	5	16	176	13	5	197	2	16	174	14	-	201	3
500~999人	230	59	127	45	42	155	34	36	172	23	9	214	8	22	196	13	4	226	1	18	195	18	2	222	7
【労働あり】	107	22	68	17	12	81	14	11	89	7	5	97	5	12	89	6	2	105	-	7	91	9	2	101	4
1000人以上	491	139	281	71	94	347	50	78	347	66	18	470	3	46	414	31	10	478	3	48	417	26	7	480	4
【労働あり】	354	103	196	55	62	255	37	53	256	45	13	339	2	35	296	23	9	342	3	40	292	22	5	348	1
建設業・全規模	106	23	71	12	21	75	10	6	98	2	4	102	-	4	98	4	-	106	-	8	90	8	1	105	-
【労働あり】	35	6	22	7	6	22	7	4	30	1	3	32	-	2	30	3	-	35	-	4	25	6	1	34	-
30~99人	40	9	31	-	8	32	-	1	39	-	1	39	-	-	40	-	-	40	-	1	39	-	-	40	-
100~499人	29	8	17	4	7	20	2	2	27	-	1	29	-	1	27	1	-	29	-	1	25	3	-	29	-
500~999人	12	2	7	3	3	7	2	-	12	-	1	11	-	2	9	1	-	12	-	3	6	3	1	11	-
1000人以上	25	4	16	5	3	16	6	3	20	2	2	23	-	1	22	2	-	25	-	3	20	2	-	25	-
製造業・全規模	388	95	241	52	68	283	37	44	307	37	13	367	8	20	354	14	7	378	3	34	329	25	2	382	4
【労働あり】	172	42	110	20	30	126	16	16	142	14	6	164	2	14	152	6	5	165	2	20	137	15	1	169	2
30~99人	180	43	116	21	30	131	19	28	139	13	7	169	4	3	172	5	-	179	1	10	164	6	-	180	-
100~499人	104	21	62	21	13	79	12	7	83	14	3	98	3	5	96	3	2	102	-	9	85	10	1	102	1
500~999人	38	7	25	5	5	30	3	6	30	2	3	37	1	3	35	-	-	38	-	3	33	2	-	37	1
1000人以上	65	24	37	5	20	43	3	3	55	8	3	63	-	5	51	5	2	55	2	12	47	7	1	53	2
情報通信業・全規模	104	34	55	15	19	74	11	15	77	12	1	102	1	6	95	3	3	100	-	6	91	4	-	104	-
【労働あり】	41	17	19	5	5	34	2	11	24	6	-	41	-	-	40	1	1	40	-	3	36	2	-	41	-
30~99人	32	7	21	4	5	22	5	3	27	2	-	32	-	2	29	1	-	31	1	4	28	-	-	32	-
100~499人	27	8	15	4	5	19	3	1	24	2	-	26	1	2	25	-	1	26	-	2	23	2	-	27	-
500~999人	8	4	3	1	5	3	-	1	7	-	-	8	-	7	1	1	7	-	2	6	-	-	-	8	-
1000人以上	37	15	16	6	8	39	3	10	19	8	1	36	-	2	34	1	1	36	-	1	34	2	-	37	-
運輸業・郵便業・全規模	199	30	165	24	22	164	13	14	170	25	3	163	4	9	151	7	3	155	1	6	157	6	-	197	2
【労働あり】	111	14	84	13	8	99	4	7	93	11	-	109	2	5	100	6	2	108	1	3	105	3	-	111	-
30~99人	71	8	55	8	9	58	4	7	59	5	-	71	-	-	71	-	-	71	-	-	70	1	-	70	1
100~499人	59	6	46	7	4	51	4	2	53	4	2	55	2	1	57	1	3	53	3	-	53	3	-	58	1
500~999人	15	1	11	3	1	11	3	1	12	2	-	14	1	2	13	-	-	15	-	-	15	-	-	15	-
1000人以上	54	15	33	6	8	44	2	4	46	4	1	52	1	5	44	5	2	52	-	3	49	2	-	54	-
卸売業・小売業・全規模	477	117	285	75	81	335	60	45	369	63	11	457	9	20	443	14	5	469	3	38	418	21	6	468	3
【労働あり】	169	37	102	30	21	123	25	14	133	22	4	161	4	12	151	6	3	164	2	17	143	9	3	166	-
30~99人	170	34	110	25	16	134	20	18	131	21	4	164	2	-	166	4	1	169	-	13	152	5	-	168	-
100~499人	135	38	76	21	36	83	16	5	110	20	4	127	4	9	123	3	3	130	2	10	117	8	1	133	1
500~999人	53	18	27	8	11	36	6	9	38	6	-	51	2	3	49	1	1	52	-	2	49	2	-	51	2
1000人以上	119	27	72	20	18	83	18	13	90	16	3	115	1	8	105	6	-	118	1	13	100	6	3	116	-
金融業・保険業・全規模	69	24	34	11	14	44	11	7	53	9	3	65	1	7	56	6	1	66	2	11	54	4	1	68	-
【労働あり】	29	8	15	6	5	19	5	2	23	4	2	26	1	4	22	3	-	29	-	3	23	3	-	29	-
30~99人	14	6	6	2	10	2	2	12	2	1	13	2	-	1	13	2	-	13	1	3	11	1	-	14	-
100~499人	18	8	9	1	4	12	2	1	16	1	1	17	-	-	15	3	1	17	-	5	13	-	-	17	-
500~999人	6	2	3	1	2	3	1	1	3	2	-	6	-	2	3	1	-	5	1	1	5	-	-	6	-
1000人以上	31	8	16	7	6	19	6	3	22	6	1	29	1	4	25	2	-	31	-	2	25	4	-	31	-
不動産業・物品賃貸業・全規模	50	14	31	5	13	31	6	7	41	2	1	49	-	6	39	5	1	49	-	8	39	3	1	47	2
【労働あり】	17	9	8	-	8	9	-	3	13	1	1	16	-	3	10	4	1	16	-	3	14	-	-	1	15
30~99人	12	2	9	1	1	10	1	-	12	-	-	12	-	2	10	-	-	12	-	1	11	-	-	11	1
100~499人	19	7	11	8	7	4	3	16	4	-	-	4	-	1	4	4	-	4	-	4	14	1	-	18	1
500~999人	4	-	3	1	-	4	-	-	4	-	-	4	-	-	4	-	-	4	-	-	3	1	-	-	4
1000人以上	15	5	8	2	4	10	1	4	9	2	1	14	-	3	11	1	1	14	-	3	11	1	1	14	-
学術研究・専門・技術サービス業・全規模	60	17	36	8	14	42	4	9	48	3	2	56	2	4	50	6	3	57	-	8	48	4	2	57	1
【労働あり】	23	8	13	2	5	17	1	7	16	-	2	21	-	2	16	5	2	21	-	4	17	2	1	21	1
30~99人	26	9	14	3	6	18	2	4	22	-	1	24	1	2	21	3	1	25	-	3	23	-	-	1	25
100~499人	11	4	6	1	4	7	-	1	10	-	1	10	-	1	9	1	1	10	-	2	7	2	-	11	-
500~999人	8	-	5	3	2	5	1	-	7	1	-	7	1	-	7	1	-	8	-	6	2	-	-	7	-
1000人以上	15	4	10	1	2	12																			

(3) 正社員への登用制度

	集計事業所	あ	る				な	い
			パートタイム労働者	契約社員	派遣社員	その他		
全産業・全規模	2,336	1,655	1,088	804	353	82	681	
【労組あり】	804	566	285	363	127	43	238	
30~99人	968	623	474	190	123	22	345	
【労組あり】	139	78	40	37	22	5	61	
100~499人	646	470	296	230	113	24	176	
【労組あり】	204	127	63	70	28	8	77	
500~999人	231	177	93	114	41	13	54	
【労組あり】	107	79	31	50	22	11	28	
1000人以上	491	385	225	270	76	23	106	
【労組あり】	354	282	151	206	55	19	72	
建設業・全規模	106	58	16	34	18	9	48	
【労組あり】	35	20	2	15	10	2	15	
30~99人	40	16	7	4	4	4	24	
100~499人	29	19	8	11	6	3	10	
500~999人	12	9	-	8	1	1	3	
1000人以上	25	14	11	11	7	1	11	
製造業・全規模	388	242	131	113	90	11	146	
【労組あり】	172	105	41	66	40	7	67	
30~99人	180	100	68	30	40	2	80	
100~499人	104	68	33	29	24	3	36	
500~999人	38	28	13	19	7	1	10	
1000人以上	66	46	17	35	19	5	20	
情報通信業・全規模	104	71	28	58	13	-	33	
【労組あり】	41	30	14	27	1	-	11	
30~99人	32	21	6	15	6	-	11	
100~499人	27	19	6	16	5	-	8	
500~999人	8	3	2	2	1	-	5	
1000人以上	37	28	14	25	1	-	9	
運輸業、郵便業・全規模	199	132	66	69	24	17	67	
【労組あり】	111	76	28	46	13	14	35	
30~99人	71	44	26	17	10	4	27	
100~499人	59	32	12	13	4	7	27	
500~999人	15	10	7	5	3	2	5	
1000人以上	54	46	21	34	7	4	8	
卸売業、小売業・全規模	477	345	245	178	80	14	132	
【労組あり】	169	130	82	84	33	10	39	
30~99人	170	108	91	32	20	2	62	
100~499人	135	103	66	59	31	3	32	
500~999人	53	40	22	23	11	3	13	
1000人以上	119	94	68	64	18	6	25	
金融業、保険業・全規模	69	45	31	22	11	2	24	
【労組あり】	29	24	20	11	5	2	5	
30~99人	14	5	4	2	-	-	9	
100~499人	18	16	10	6	5	-	2	
500~999人	6	4	-	2	2	1	2	
1000人以上	31	20	17	12	4	1	11	
不動産業、物品賃貸業・全規模	50	34	14	23	6	2	16	
【労組あり】	17	11	3	8	2	1	6	
30~99人	12	4	2	2	2	-	8	
100~499人	19	15	8	10	2	1	4	
500~999人	4	4	1	4	1	-	-	
1000人以上	15	11	3	7	1	1	4	
学術研究、専門・技術サービス業・全規模	60	43	20	30	9	-	17	
【労組あり】	23	17	8	13	2	-	6	
30~99人	26	17	9	12	6	-	9	
100~499人	11	6	3	3	1	-	5	
500~999人	8	6	1	6	1	-	2	
1000人以上	15	14	7	9	1	-	1	
宿泊業、飲食サービス業・全規模	122	97	82	47	7	1	25	
【労組あり】	28	24	17	14	1	-	4	
30~99人	49	30	27	12	3	-	19	
100~499人	22	20	19	3	-	-	2	
500~999人	12	12	7	11	2	1	-	
1000人以上	39	35	29	21	2	-	4	
生活関連サービス業、娯楽業・全規模	74	57	33	36	3	1	17	
【労組あり】	38	30	12	27	2	1	8	
30~99人	23	17	11	6	2	-	6	
100~499人	21	15	7	13	1	-	6	
500~999人	15	12	7	8	-	1	3	
1000人以上	15	13	8	9	-	-	2	
教育、学習支援業・全規模	99	72	55	28	9	5	27	
【労組あり】	37	22	11	13	1	2	15	
30~99人	41	30	23	10	2	1	11	
100~499人	32	25	21	9	6	2	7	
500~999人	14	10	6	4	-	1	4	
1000人以上	12	7	5	5	1	1	5	
医療、福祉・全規模	388	322	291	81	57	13	66	
【労組あり】	59	45	35	17	10	2	14	
30~99人	221	180	166	30	22	7	41	
100~499人	115	96	87	30	20	4	19	
500~999人	26	24	21	10	9	-	2	
1000人以上	26	22	17	11	6	2	4	
複合サービス事業・全規模	11	11	8	7	2	1	-	
【労組あり】	6	6	3	4	-	1	-	
30~99人	1	1	1	1	-	-	-	
100~499人	4	4	2	3	1	-	-	
500~999人	1	1	1	1	-	-	-	
1000人以上	5	5	4	2	1	1	-	
サービス業・全規模	189	126	68	78	24	6	63	
【労組あり】	39	26	9	18	7	1	13	
30~99人	88	50	33	17	6	2	38	
100~499人	50	32	14	25	7	1	18	
500~999人	19	14	5	11	3	2	5	
1000人以上	32	30	16	25	8	1	2	

(4) 正社員への登用実績

	正社員への登用制度あり							正社員への登用制度なし							
	集計事業所	あ	る	パートタイム労働者	契約社員	派遣社員	その他	ない	集計事業所	あ	る	パートタイム労働者	契約社員	派遣社員	その他
全産業・全規模	1,655	730	353	301	100	39	925	681	85	30	39	17	7	596	
〔労組あり〕	566	229	64	141	29	17	337	238	30	5	21	3	3	208	
30～99人	623	278	167	78	36	10	345	345	29	14	6	7	5	316	
〔労組あり〕	78	38	11	19	9	3	40	61	3	-	2	-	-	58	
100～499人	470	226	109	85	40	14	244	176	33	10	16	7	1	143	
〔労組あり〕	127	58	22	30	5	4	69	77	13	3	7	2	1	64	
500～999人	177	76	28	42	9	6	101	54	9	2	6	1	-	45	
〔労組あり〕	79	28	6	16	4	4	51	28	5	2	4	1	-	23	
1000人以上	385	150	49	96	15	9	235	106	14	4	11	2	1	92	
〔労組あり〕	282	105	25	76	11	6	177	72	9	2	8	-	1	63	
建設業・全規模	58	21	2	8	7	4	37	48	3	-	2	-	-	45	
〔労組あり〕	20	5	-	2	2	1	15	15	-	-	-	-	-	15	
30～99人	16	6	1	2	2	1	10	24	1	-	-	-	1	23	
100～499人	19	6	1	1	2	2	13	10	2	-	2	-	-	8	
500～999人	9	3	-	2	-	1	6	3	-	-	-	-	-	3	
1000人以上	14	6	-	3	3	-	8	11	-	-	-	-	-	11	
製造業・全規模	242	95	39	36	26	4	147	146	14	2	6	4	2	132	
〔労組あり〕	105	42	13	19	14	2	63	67	9	-	5	2	2	58	
30～99人	100	43	23	9	12	2	57	80	4	2	-	1	1	76	
100～499人	68	25	10	9	8	1	43	36	7	-	3	3	1	29	
500～999人	28	11	3	7	1	1	17	10	-	-	-	-	-	10	
1000人以上	46	16	3	11	5	-	30	20	3	-	3	-	-	17	
情報通信業・全規模	71	29	4	24	2	-	42	33	4	1	2	2	-	29	
〔労組あり〕	30	13	1	12	-	-	17	11	-	-	-	-	-	11	
30～99人	21	7	2	4	2	-	14	11	-	-	-	-	-	11	
100～499人	19	8	-	8	-	-	11	8	2	1	-	1	-	6	
500～999人	3	2	1	1	-	-	1	5	1	-	1	-	-	4	
1000人以上	28	12	1	11	-	-	16	9	1	-	1	1	-	8	
運輸業・郵便業・全規模	132	76	25	38	7	10	56	67	6	3	2	1	-	61	
〔労組あり〕	76	46	10	27	5	7	30	35	2	1	1	-	-	33	
30～99人	44	26	11	9	4	3	18	27	1	1	-	-	-	26	
100～499人	32	23	10	8	1	4	9	27	3	1	1	1	-	24	
500～999人	10	3	1	2	-	1	7	5	1	-	1	-	-	4	
1000人以上	46	24	3	19	2	2	22	8	1	1	-	-	-	7	
卸売業・小売業・全規模	345	115	58	43	20	4	230	132	16	9	7	4	1	116	
〔労組あり〕	130	33	11	19	3	3	97	39	6	2	4	1	-	33	
30～99人	108	39	26	10	5	1	69	62	4	3	1	1	1	58	
100～499人	103	35	14	12	10	1	68	32	5	3	2	1	-	27	
500～999人	40	14	4	9	3	-	26	13	2	1	-	1	-	11	
1000人以上	94	27	14	12	2	2	67	25	5	2	4	1	-	20	
金融業・保険業・全規模	45	17	4	11	2	-	28	24	2	-	-	2	-	22	
〔労組あり〕	24	5	-	4	1	-	19	5	-	-	-	-	-	7	
30～99人	5	3	2	1	-	-	2	9	2	-	-	2	-	5	
100～499人	16	8	1	4	3	-	8	2	-	-	-	-	-	2	
500～999人	4	1	-	1	-	-	3	2	-	-	-	-	-	2	
1000人以上	20	5	1	5	-	-	15	11	-	-	-	-	-	11	
不動産業・物品賃貸業・全規模	34	21	5	14	1	1	13	16	3	1	1	2	-	13	
〔労組あり〕	11	5	1	4	-	-	6	6	-	-	-	-	-	6	
30～99人	4	2	-	1	1	-	2	8	3	1	1	2	-	5	
100～499人	15	12	4	8	-	-	3	4	-	-	-	-	-	4	
500～999人	4	3	-	3	-	-	1	-	-	-	-	-	-	4	
1000人以上	11	4	1	2	-	1	7	4	-	-	-	-	-	4	
学術研究・専門・技術サービス業・全規模	43	25	4	17	5	-	18	17	1	-	-	-	1	16	
〔労組あり〕	17	11	2	9	-	-	6	6	-	-	-	-	-	6	
30～99人	17	11	2	6	4	-	6	9	1	-	-	-	1	8	
100～499人	6	2	-	1	1	-	4	5	-	-	-	-	-	5	
500～999人	6	5	-	5	-	-	1	2	-	-	-	-	-	2	
1000人以上	14	7	2	5	-	-	7	1	-	-	-	-	-	1	
宿泊業・飲食サービス業・全規模	97	30	23	11	1	2	67	25	4	3	1	-	-	21	
〔労組あり〕	24	6	3	5	1	1	18	4	-	-	-	-	-	4	
30～99人	30	11	9	3	-	-	19	19	4	3	1	-	-	15	
100～499人	20	3	3	-	-	-	17	2	-	-	-	-	-	2	
500～999人	12	4	2	2	-	1	8	-	-	-	-	-	-	4	
1000人以上	35	12	9	6	1	1	23	4	-	-	-	-	-	4	
生活関連サービス業・娯楽業・全規模	57	25	7	19	-	-	32	17	3	-	3	-	-	14	
〔労組あり〕	30	13	1	12	-	-	17	8	2	-	2	-	-	6	
30～99人	17	7	2	6	-	-	10	6	-	-	-	-	-	6	
100～499人	15	10	2	8	-	-	5	6	2	-	2	-	-	4	
500～999人	12	2	1	1	-	-	10	3	1	-	1	-	-	2	
1000人以上	13	6	2	4	-	-	7	2	-	-	-	-	-	2	
教育・学習支援業・全規模	72	38	23	13	5	1	34	27	10	2	7	7	1	17	
〔労組あり〕	22	14	4	10	-	1	8	15	8	1	6	-	1	7	
30～99人	30	12	8	4	-	-	18	11	1	-	1	-	-	10	
100～499人	25	16	11	5	4	-	9	7	4	2	2	-	-	3	
500～999人	10	8	4	2	1	1	2	4	3	3	2	-	-	1	
1000人以上	7	2	-	2	-	-	5	5	2	1	-	-	1	3	
医療・福祉・全規模	322	179	139	33	16	6	143	66	12	8	3	-	1	54	
〔労組あり〕	45	23	15	9	2	1	22	14	1	-	1	-	-	13	
30～99人	180	94	76	13	5	2	86	41	6	4	1	-	1	35	
100～499人	96	59	46	11	8	3	37	19	4	3	1	-	-	15	
500～999人	24	14	10	4	3	-	10	2	1	1	-	-	-	1	
1000人以上	22	12	7	5	1	1	10	4	1	-	1	-	-	3	
複合サービス事業・全規模	11	8	4	3	1	1	3	-	-	-	-	-	-	-	
〔労組あり〕	6	4	1	2	-	1	2	-	-	-	-	-	-	-	
30～99人	1	1	-	1	-	-	-	-	-	-	-	-	-	-	
100～499人	4	3	1	2	-	-	1	-	-	-	-	-	-	-	
500～999人	1	-	-	-	-	-	1	-	-	-	-	-	-	-	
1000人以上	5	4	3	-	1	1	1	-	-	-	-	-	-	-	
サービス業・全規模	126	51	16	31	6	6	75	63	7	1	5	2	-	56	
〔労組あり〕	26	9	2	7	1	-	17	13	2	1	2	-	-	11	
30～99人	50	16	5	9	1	1	34	38	2	-	1	1	-	36	
100～499人	32	16	6	8	3	3	16	18	4	-	3	1	-	14	
500～999人	14	6	2	3	1	1	8	5	-	-	-	-	-	5	
1000人以上	30	13	3	11	1	1	17	2	1	1	-	-	-	1	

2 労働時間

(1) 就業形態別の1日の所定労働時間

正社員	集計事業所	1日の所定労働時間						平均労働時間	パートタイム労働者	集計事業所	1日の所定労働時間						平均労働時間
		6時間以下	6時間超～6時間半以下	6時間半超～7時間以下	7時間超～7時間半以下	7時間半超～8時間以下	8時間超				4時間以下	4時間超～5時間半以下	5時間半超～6時間以下	6時間超～7時間以下	7時間超～8時間以下	8時間超	
全産業・全規模	2,304	10	17	189	472	1,564	52	7:45	全産業・全規模	1,649	304	388	259	314	377	7	5:52
【労組あり】	795	3	3	58	168	546	17	7:45	【労組あり】	530	73	110	93	109	140	5	6:06
30～99人	951	7	11	95	157	655	26	7:45	30～99人	722	164	182	109	129	136	2	5:39
【労組あり】	135	3	-	14	21	96	1	7:41	【労組あり】	95	14	22	13	19	27	-	6:03
100～499人	637	2	5	48	155	417	10	7:44	100～499人	443	74	79	82	85	123	-	6:02
【労組あり】	202	-	2	21	43	132	4	7:43	【労組あり】	141	19	23	31	23	45	-	6:11
500～999人	230	1	1	23	56	147	2	7:41	500～999人	145	18	41	18	33	35	-	5:58
【労組あり】	106	-	1	11	29	65	-	7:39	【労組あり】	58	5	12	10	19	12	-	6:07
1000人以上	486	-	-	23	104	345	14	7:49	1000人以上	339	48	86	50	67	83	5	6:02
【労組あり】	352	-	-	12	75	253	12	7:49	【労組あり】	236	35	53	39	48	56	5	6:05
建設業・全規模	104	-	-	6	20	78	-	7:48	建設業・全規模	32	5	5	2	9	11	-	6:09
【労組あり】	34	-	-	-	9	25	-	7:47	【労組あり】	10	-	1	1	3	5	-	7:08
30～99人	39	-	-	5	7	27	-	7:46	30～99人	11	4	3	-	3	1	-	4:55
100～499人	28	-	-	1	3	24	-	7:53	100～499人	9	1	1	1	1	5	-	6:23
500～999人	12	-	-	-	3	9	-	7:50	500～999人	3	-	-	-	1	2	-	7:27
1000人以上	25	-	-	-	7	18	-	7:46	1000人以上	9	-	1	1	4	3	-	7:00
製造業・全規模	387	1	-	7	71	303	5	7:48	製造業・全規模	268	28	48	48	64	79	1	6:16
【労組あり】	172	1	-	5	33	132	1	7:44	【労組あり】	108	7	10	24	32	35	-	6:34
30～99人	180	1	-	-	28	147	4	7:49	30～99人	141	19	29	25	30	37	1	6:05
100～499人	103	-	-	3	21	79	-	7:47	100～499人	67	5	8	12	18	24	-	6:30
500～999人	38	-	-	2	10	26	-	7:44	500～999人	21	3	5	4	5	4	-	5:59
1000人以上	66	-	-	2	12	51	1	7:48	1000人以上	39	1	6	7	11	14	-	6:39
情報通信業・全規模	103	-	-	3	14	85	1	7:51	情報通信業・全規模	57	16	12	6	11	12	-	5:41
【労組あり】	41	-	-	-	3	38	-	7:56	【労組あり】	32	14	7	2	6	3	-	5:15
30～99人	31	-	-	2	5	24	-	7:49	30～99人	12	1	3	2	1	5	-	6:05
100～499人	27	-	-	1	4	21	1	7:49	100～499人	13	1	2	3	2	5	-	6:27
500～999人	8	-	-	-	1	7	-	7:49	500～999人	5	-	-	-	3	2	-	7:17
1000人以上	37	-	-	-	4	33	-	7:56	1000人以上	27	14	7	1	5	-	-	4:51
運輸業・郵便業・全規模	198	3	1	24	41	118	11	7:44	運輸業・郵便業・全規模	122	23	23	18	26	31	1	6:03
【労組あり】	110	1	1	12	20	70	6	7:47	【労組あり】	67	12	13	11	11	19	1	6:08
30～99人	71	2	-	12	17	35	5	7:43	30～99人	49	8	9	9	11	12	-	6:07
100～499人	58	1	1	7	14	34	1	7:37	100～499人	32	9	4	5	3	11	-	5:49
500～999人	15	-	-	4	1	10	-	7:36	500～999人	8	-	3	-	3	2	-	6:30
1000人以上	54	-	-	1	9	39	5	7:54	1000人以上	33	6	7	4	9	6	1	6:03
卸売業・小売業・全規模	471	1	12	22	101	319	16	7:46	卸売業・小売業・全規模	300	47	85	64	46	55	3	5:49
【労組あり】	167	-	-	3	34	127	3	7:48	【労組あり】	99	10	29	19	17	22	2	6:00
30～99人	165	1	9	15	29	102	9	7:43	30～99人	111	27	32	20	15	16	1	5:30
100～499人	135	-	3	4	36	88	4	7:46	100～499人	82	11	20	25	10	16	-	5:52
500～999人	53	-	-	-	13	39	1	7:49	500～999人	29	1	9	6	7	6	-	6:13
1000人以上	118	-	-	3	23	90	2	7:50	1000人以上	78	8	24	13	14	17	2	6:05
金融業・保険業・全規模	68	-	-	14	29	25	-	7:32	金融業・保険業・全規模	40	3	9	6	9	13	-	6:17
【労組あり】	29	-	-	2	19	8	-	7:31	【労組あり】	19	-	4	3	4	8	-	6:38
30～99人	13	-	-	3	3	7	-	7:37	30～99人	7	2	1	1	2	1	-	5:13
100～499人	18	-	-	1	9	8	-	7:39	100～499人	9	-	2	-	2	5	-	6:50
500～999人	6	-	-	1	4	1	-	7:28	500～999人	4	1	1	-	-	2	-	6:08
1000人以上	31	-	-	9	13	9	-	7:26	1000人以上	20	-	5	5	5	5	-	6:28
不動産業・物品賃貸業・全規模	50	-	-	6	8	36	-	7:42	不動産業・物品賃貸業・全規模	30	3	6	4	7	10	-	6:17
【労組あり】	17	-	-	2	1	14	-	7:43	【労組あり】	11	1	2	1	2	5	-	6:28
30～99人	12	-	-	1	2	9	-	7:43	30～99人	7	-	3	1	1	2	-	6:01
100～499人	19	-	-	3	4	12	-	7:39	100～499人	13	1	2	1	4	5	-	6:38
500～999人	4	-	-	-	1	3	-	7:48	500～999人	1	-	-	-	-	1	-	8:00
1000人以上	15	-	-	2	1	12	-	7:45	1000人以上	9	2	1	2	2	2	-	5:46
学術研究・専門・技術サービス業・全規模	59	2	-	8	9	38	2	7:38	学術研究・専門・技術サービス業・全規模	37	-	9	4	9	15	-	6:40
【労組あり】	22	1	-	2	4	13	2	7:49	【労組あり】	16	-	4	1	1	10	-	6:47
30～99人	25	1	-	6	1	16	1	7:41	30～99人	17	-	3	3	6	5	-	6:39
100～499人	11	-	-	2	1	8	-	7:41	100～499人	4	-	-	1	2	1	-	6:53
500～999人	8	1	-	-	3	4	-	6:55	500～999人	3	-	-	-	1	2	-	7:20
1000人以上	15	-	-	-	4	10	1	7:54	1000人以上	13	-	6	-	-	7	-	6:29
宿泊業・飲食サービス業・全規模	117	-	-	10	20	82	5	7:54	宿泊業・飲食サービス業・全規模	116	21	48	17	10	19	1	5:33
【労組あり】	27	-	-	1	6	18	2	7:59	【労組あり】	27	4	11	3	5	3	1	5:37
30～99人	48	-	-	9	7	30	2	7:49	30～99人	48	14	16	8	5	5	-	5:21
100～499人	21	-	-	-	3	17	1	8:00	100～499人	21	2	7	6	1	5	-	5:53
500～999人	12	-	-	-	3	9	-	7:51	500～999人	10	-	8	-	1	1	-	5:15
1000人以上	36	-	-	1	7	26	2	7:58	1000人以上	37	5	17	3	3	8	1	5:42
生活関連サービス業・娯楽業・全規模	71	-	-	8	17	43	3	7:44	生活関連サービス業・娯楽業・全規模	57	8	18	12	9	10	-	5:47
【労組あり】	37	-	-	5	9	22	1	7:39	【労組あり】	25	3	5	9	4	4	-	5:50
30～99人	22	-	-	2	6	13	1	7:48	30～99人	16	3	9	1	2	1	-	5:18
100～499人	21	-	-	4	5	11	1	7:38	100～499人	16	3	4	4	2	3	-	5:33
500～999人	14	-	-	2	1	10	1	7:46	500～999人	13	-	2	4	4	3	-	6:32
1000人以上	14	-	-	-	5	9	-	7:44	1000人以上	12	2	3	3	1	3	-	5:56
教育・学習支援業・全規模	96	1	1	23	20	50	1	7:34	教育・学習支援業・全規模	85	20	16	14	19	16	-	5:41
【労組あり】	37	-	-	1	13	6	1	7:28	【労組あり】	32	7	5	5	8	7	-	5:45
30～99人	39	1	-	7	2	29	-	7:43	30～99人	33	11	8	7	5	2	-	5:10
100～499人	31	-	-	8	11	11	1	7:30	100～499人	31	5	6	4	7	9	-	6:03
500～999人	14	-	-	1	6	2	5	7:19	500～999人	11	4	1	1	3	2	-	5:18
1000人以上	12	-	-	-	2	5	-	7:33	1000人以上	10	-	1	2	4	3	-	6:45
医療・福祉・全規模	385	1	2	39	90	248	5	7:44	医療・福祉・全規模	371	93	82	49	69	78	-	5:39
【労組あり】	58	-	-	1	11	17	29	7:34	【労組あり】	53	9	11	8	11	14	-	6:00
30～99人	219	-	-														

嘱託社員	集計事業所	1日の所定労働時間							平均労働時間	契約社員	集計事業所	1日の所定労働時間							平均労働時間
		6時間以下	6時間超～6時間半以下	6時間半超～7時間以下	7時間超～7時間半以下	7時間半超～8時間以下	8時間超	6時間以下				6時間超～6時間半以下	6時間半超～7時間以下	7時間超～7時間半以下	7時間半超～8時間以下	8時間超			
全産業・全規模	977	57	6	104	239	561	10	7:28	全産業・全規模	825	39	4	81	177	513	11	7:30		
【労組あり】	449	13	1	45	117	271	2	7:34	【労組あり】	401	15	1	36	87	255	7	7:33		
30～99人	304	28	2	37	55	178	4	7:20	30～99人	205	17	-	25	36	125	2	7:22		
【労組あり】	72	1	-	10	10	51	-	7:40	【労組あり】	53	4	-	5	7	37	-	7:26		
100～499人	338	22	3	39	92	179	3	7:26	100～499人	256	11	2	27	55	157	4	7:30		
【労組あり】	135	7	1	17	35	74	1	7:29	【労組あり】	95	3	-	14	17	59	2	7:34		
500～999人	104	3	1	12	28	59	1	7:33	500～999人	112	4	1	16	29	62	-	7:30		
【労組あり】	57	2	-	6	17	32	-	7:29	【労組あり】	54	1	1	7	18	27	-	7:30		
1000人以上	231	4	-	16	64	145	2	7:38	1000人以上	252	7	1	13	57	169	5	7:38		
【労組あり】	185	3	-	12	55	114	1	7:37	【労組あり】	199	7	-	10	45	132	5	7:36		
建設業・全規模	64	1	-	2	14	47	-	7:46	建設業・全規模	38	-	-	1	6	31	-	7:51		
【労組あり】	25	-	-	-	9	16	-	7:45	【労組あり】	17	-	-	-	4	13	-	7:49		
30～99人	12	1	-	1	2	8	-	7:34	30～99人	4	-	-	-	-	4	-	8:00		
【労組あり】	24	-	-	1	3	20	-	7:52	【労組あり】	15	-	-	1	2	12	-	7:51		
100～499人	24	-	-	1	3	20	-	7:52	100～499人	15	-	-	1	2	12	-	7:51		
【労組あり】	8	-	-	-	3	5	-	7:44	【労組あり】	8	-	-	-	2	6	-	7:49		
500～999人	8	-	-	-	3	5	-	7:44	500～999人	8	-	-	-	2	6	-	7:49		
【労組あり】	20	-	-	-	6	14	-	7:47	【労組あり】	11	-	-	-	2	9	-	7:49		
1000人以上	20	-	-	-	6	14	-	7:47	1000人以上	11	-	-	-	2	9	-	7:49		
製造業・全規模	234	15	-	8	39	169	3	7:35	製造業・全規模	124	4	-	11	34	75	-	7:29		
【労組あり】	128	2	-	4	27	95	-	7:43	【労組あり】	83	2	-	6	25	50	-	7:30		
30～99人	95	11	-	2	10	70	2	7:21	30～99人	28	-	-	3	7	18	-	7:39		
【労組あり】	67	4	-	5	11	46	1	7:43	【労組あり】	38	1	-	4	8	25	-	7:30		
100～499人	67	4	-	5	11	46	1	7:43	100～499人	28	1	-	4	8	25	-	7:30		
【労組あり】	18	-	-	-	7	11	-	7:45	【労組あり】	18	1	-	1	7	9	-	7:30		
500～999人	18	-	-	-	7	11	-	7:45	500～999人	18	1	-	1	7	9	-	7:30		
【労組あり】	54	-	-	1	11	42	-	7:46	【労組あり】	40	2	-	3	12	23	-	7:20		
1000人以上	54	-	-	1	11	42	-	7:46	1000人以上	40	2	-	3	12	23	-	7:20		
情報通信業・全規模	28	1	1	1	6	18	1	7:34	情報通信業・全規模	61	2	1	2	6	49	1	7:45		
【労組あり】	7	1	-	-	-	6	-	7:18	【労組あり】	24	-	-	1	-	23	-	7:56		
30～99人	8	-	-	1	2	5	-	7:39	30～99人	14	-	-	1	3	10	-	7:45		
【労組あり】	10	-	1	-	3	6	-	7:35	【労組あり】	19	2	-	-	2	14	1	7:33		
100～499人	10	-	1	-	3	6	-	7:35	100～499人	19	2	-	-	2	14	1	7:33		
【労組あり】	4	-	-	-	-	4	-	7:50	【労組あり】	5	-	-	1	-	4	-	7:43		
500～999人	4	-	-	-	-	4	-	7:50	500～999人	5	-	-	1	-	4	-	7:43		
【労組あり】	6	1	-	-	1	3	1	7:14	【労組あり】	23	-	1	-	1	21	-	7:55		
1000人以上	6	1	-	-	1	3	1	7:14	1000人以上	23	-	1	-	1	21	-	7:55		
運輸業・郵便業・全規模	88	4	-	13	23	46	2	7:27	運輸業・郵便業・全規模	66	4	-	6	13	38	5	7:31		
【労組あり】	59	1	-	11	14	32	1	7:32	【労組あり】	41	2	-	1	4	30	4	7:36		
30～99人	26	2	-	4	6	13	1	7:30	30～99人	18	2	-	2	6	7	1	7:27		
【労組あり】	32	2	-	5	8	17	-	7:11	【労組あり】	12	-	-	3	2	7	-	7:33		
100～499人	32	2	-	5	8	17	-	7:11	100～499人	12	-	-	3	2	7	-	7:33		
【労組あり】	8	-	-	3	1	4	-	7:30	【労組あり】	4	-	-	1	-	3	-	7:41		
500～999人	8	-	-	3	1	4	-	7:30	500～999人	4	-	-	1	-	3	-	7:41		
【労組あり】	22	-	-	1	8	12	1	7:45	【労組あり】	32	2	-	-	5	21	4	7:32		
1000人以上	22	-	-	1	8	12	1	7:45	1000人以上	32	2	-	-	5	21	4	7:32		
卸売業・小売業・全規模	196	4	-	12	51	126	3	7:39	卸売業・小売業・全規模	164	5	-	10	49	100	-	7:33		
【労組あり】	88	-	-	3	24	61	-	7:42	【労組あり】	82	3	-	3	21	55	-	7:34		
30～99人	51	-	-	5	12	33	1	7:45	30～99人	34	2	-	5	7	20	-	7:19		
【労組あり】	69	4	-	4	20	40	1	7:28	【労組あり】	49	1	-	1	18	29	-	7:33		
100～499人	69	4	-	4	20	40	1	7:28	100～499人	49	1	-	1	18	29	-	7:33		
【労組あり】	23	-	-	-	4	18	1	7:52	【労組あり】	21	-	-	2	8	11	-	7:41		
500～999人	23	-	-	-	4	18	1	7:52	500～999人	21	-	-	2	8	11	-	7:41		
【労組あり】	53	-	-	3	15	35	-	7:40	【労組あり】	60	2	-	2	16	40	-	7:38		
1000人以上	53	-	-	3	15	35	-	7:40	1000人以上	60	2	-	2	16	40	-	7:38		
金融業・保険業・全規模	39	-	-	8	23	8	-	7:26	金融業・保険業・全規模	26	1	-	5	10	10	-	7:28		
【労組あり】	18	-	-	2	14	2	-	7:24	【労組あり】	13	1	-	2	7	3	-	7:17		
30～99人	7	-	-	1	3	3	-	7:36	30～99人	4	1	-	-	1	2	-	7:08		
【労組あり】	14	-	-	1	8	5	-	7:35	【労組あり】	6	-	-	1	2	3	-	7:36		
100～499人	14	-	-	1	8	5	-	7:35	100～499人	6	-	-	1	2	3	-	7:36		
【労組あり】	3	-	-	1	2	-	-	7:20	【労組あり】	4	-	-	2	2	-	-	7:13		
500～999人	3	-	-	1	2	-	-	7:20	500～999人	4	-	-	2	2	-	-	7:13		
【労組あり】	15	-	-	5	10	-	-	7:15	【労組あり】	12	-	-	2	5	5	-	7:35		
1000人以上	15	-	-	5	10	-	-	7:15	1000人以上	12	-	-	2	5	5	-	7:35		
不動産業・物品賃貸業・全規模	25	-	-	3	4	18	-	7:40	不動産業・物品賃貸業・全規模	27	-	-	5	3	19	-	7:39		
【労組あり】	13	-	-	2	1	10	-	7:40	【労組あり】	12	-	-	2	1	9	-	7:41		
30～99人	6	-	-	1	1	4	-	7:43	30～99人	7	-	-	2	-	5	-	7:36		
【労組あり】	8	-	-	-	2	6	-	7:41	【労組あり】	10	-	-	1	1	8	-	7:44		
100～499人	8	-	-	-	2	6	-	7:41	100～499人	10	-	-	1	1	8	-	7:44		
【労組あり】	2	-	-	-	-	2	-	7:50	【労組あり】	3	-	-	-	1	2	-	7:43		
500～999人	2	-	-	-	-	2	-	7:50	500～999人	3	-	-	-	1	2	-	7:43		
【労組あり】	9	-	-	2	1	6	-	7:36	【労組あり】	7	-	-	2	1	4	-	7:34		
1000人以上	9	-	-	2	1	6	-	7:36	1000人以上	7	-	-	2	1	4	-	7:34		
学術研究・専門・技術サービス業・全規模	26	1	-	5	5	15	-	7:34	学術研究・専門・技術サービス業・全規模	27	1	-	3	3	20	-	7:40		
【労組あり】	11	1	-	2	2	6	-	7:25	【労組あり】	15	1	-	2	3	9	-	7:32		
30～99人	12	-	-	3	1	8	-	7:40	30～99人	10	1	-	1	-	8	-	7:39		
【労組あり】	5	1	-	2	1	1	-	7:01	【労組あり】	5	-	-	2	-	3	-	7:28		
100～499人	5	1	-	2	1	1	-	7:01	100～499人	5	-	-	2	-	3	-	7:28		
【労組あり】	3	-	-	-	1	2	-	7:47	【労組あり】	5	-	-	-	2	3	-	7:46		
500～999人	3	-	-	-	1	2	-	7:47	500～999人	5	-	-	-	2	3	-	7:46		
【労組あり】	6	-	-	-	2	4	-	7:43	【労組あり】	7	-	-	-	1	6	-	7:47		
1000人以上																			

出向社員	集計事業所	1日の所定労働時間						平均労働時間	均間	派遣労働者	集計事業所	1日の所定労働時間						平均労働時間	均間
		6時間以下	6時間超～6時間半以下	6時間半超～7時間以下	7時間超～7時間半以下	7時間半超～8時間以下	8時間超					6時間以下	6時間超～6時間半以下	6時間半超～7時間以下	7時間超～7時間半以下	7時間半超～8時間以下	8時間超		
全産業・全規模	378	11	-	26	97	243	1	7:31	全産業・全規模	697	63	5	80	158	388	3	7:19		
[労組あり]	197	4	-	12	51	130	-	7:32	[労組あり]	357	28	3	33	86	205	2	7:19		
30～99人	91	3	-	9	21	58	-	7:31	30～99人	184	19	2	23	27	112	1	7:15		
[労組あり]	21	-	-	3	7	11	-	7:37	[労組あり]	52	7	-	8	5	32	-	7:10		
100～499人	125	6	-	8	32	78	1	7:24	100～499人	217	24	1	28	56	108	-	7:14		
[労組あり]	53	2	-	4	9	38	-	7:27	[労組あり]	85	5	1	10	21	48	-	7:24		
500～999人	44	-	-	4	18	22	-	7:36	500～999人	90	4	-	13	29	44	-	7:31		
[労組あり]	25	-	-	2	12	11	-	7:35	[労組あり]	51	1	-	5	19	26	-	7:33		
1000人以上	118	2	-	5	26	85	-	7:36	1000人以上	206	16	2	16	46	124	2	7:22		
[労組あり]	98	2	-	3	23	70	-	7:34	[労組あり]	169	15	2	10	41	99	2	7:18		
建設業・全規模	31	-	-	-	8	23	-	7:49	建設業・全規模	37	-	-	1	8	28	-	7:49		
[労組あり]	18	-	-	-	5	13	-	7:47	[労組あり]	19	-	-	1	6	12	-	7:42		
30～99人	6	-	-	-	1	5	-	7:53	30～99人	6	-	-	-	-	6	-	8:00		
[労組あり]	11	-	-	-	3	8	-	7:52	[労組あり]	12	-	-	1	3	8	-	7:47		
100～499人	4	-	-	-	2	2	-	7:38	100～499人	6	-	-	-	2	4	-	7:45		
[労組あり]	10	-	-	-	2	8	-	7:48	[労組あり]	13	-	-	-	3	10	-	7:46		
500～999人	71	2	-	2	15	52	-	7:33	500～999人	166	4	1	11	27	122	1	7:42		
[労組あり]	47	1	-	1	12	33	-	7:34	[労組あり]	103	1	-	4	19	78	1	7:45		
30～99人	17	1	-	-	2	14	-	7:25	30～99人	54	3	1	4	6	40	-	7:35		
[労組あり]	21	1	-	1	3	16	-	7:24	[労組あり]	51	1	-	4	7	39	-	7:43		
100～499人	9	-	-	1	5	3	-	7:34	100～499人	16	-	-	1	5	10	-	7:43		
[労組あり]	24	-	-	-	5	19	-	7:45	[労組あり]	45	-	-	2	9	33	1	7:48		
500～999人	24	1	-	1	6	16	-	7:23	500～999人	46	10	-	5	7	24	-	6:49		
[労組あり]	7	1	-	-	-	6	-	6:41	[労組あり]	23	10	-	2	2	9	-	5:58		
30～99人	9	-	-	1	2	6	-	7:43	30～99人	11	1	-	2	-	8	-	7:32		
[労組あり]	7	-	-	-	2	5	-	7:44	[労組あり]	9	-	-	-	4	5	-	7:38		
100～499人	3	-	-	-	1	2	-	7:38	100～499人	5	-	-	-	2	3	-	7:40		
[労組あり]	5	1	-	-	1	3	-	6:12	[労組あり]	21	9	-	3	1	8	-	5:52		
500～999人	38	1	-	4	16	17	-	7:24	500～999人	50	6	-	12	8	24	-	7:06		
[労組あり]	24	1	-	2	9	12	-	7:20	[労組あり]	30	5	-	4	4	17	-	7:07		
30～99人	11	-	-	2	6	3	-	7:28	30～99人	13	-	-	6	3	4	-	7:25		
[労組あり]	11	-	-	1	6	4	-	7:35	[労組あり]	14	3	-	3	2	6	-	6:41		
100～499人	2	-	-	1	1	-	-	7:08	100～499人	6	-	-	2	1	3	-	7:27		
[労組あり]	14	1	-	-	3	10	-	7:16	[労組あり]	17	3	-	1	2	11	-	7:04		
500～999人	78	3	-	1	20	53	1	7:28	500～999人	144	11	3	12	41	76	1	7:19		
[労組あり]	44	1	-	-	11	32	-	7:33	[労組あり]	82	4	2	4	23	48	1	7:18		
30～99人	12	1	-	1	2	8	-	7:07	30～99人	30	3	1	4	7	15	-	7:10		
[労組あり]	28	2	-	-	8	17	1	7:14	[労組あり]	44	6	1	3	13	21	-	7:10		
100～499人	11	-	-	-	4	7	-	7:43	100～499人	21	-	-	1	10	10	-	7:39		
[労組あり]	27	-	-	-	6	21	-	7:45	[労組あり]	49	2	1	4	11	30	1	7:23		
500～999人	18	1	-	2	8	7	-	7:25	500～999人	29	3	-	3	16	7	-	7:21		
[労組あり]	10	-	-	2	4	4	-	7:28	[労組あり]	12	-	-	2	9	1	-	7:22		
30～99人	3	1	-	-	1	1	-	6:50	30～99人	5	-	-	-	3	2	-	7:42		
[労組あり]	6	-	-	-	2	4	-	7:43	[労組あり]	12	1	-	1	7	3	-	7:25		
100～499人	3	-	-	-	3	-	-	7:27	100～499人	3	1	-	-	2	-	-	7:00		
[労組あり]	6	-	-	2	2	2	-	7:23	[労組あり]	9	1	-	2	4	2	-	7:12		
500～999人	12	-	-	3	3	6	-	7:30	500～999人	26	-	-	3	7	16	-	7:38		
[労組あり]	5	-	-	1	-	4	-	7:38	[労組あり]	10	-	-	1	1	8	-	7:40		
30～99人	1	-	-	-	1	-	-	7:30	30～99人	5	-	-	-	2	3	-	7:38		
[労組あり]	7	-	-	1	2	4	-	7:32	[労組あり]	8	-	-	1	3	4	-	7:34		
100～499人	-	-	-	-	-	-	-	-	100～499人	2	-	-	-	1	1	-	7:45		
[労組あり]	4	-	-	2	-	2	-	7:26	[労組あり]	11	-	-	2	1	8	-	7:39		
500～999人	12	-	-	2	1	9	-	7:44	500～999人	24	1	-	4	3	16	-	7:38		
[労組あり]	6	-	-	1	1	4	-	7:40	[労組あり]	10	-	-	1	3	6	-	7:38		
30～99人	4	-	-	-	-	4	-	7:56	30～99人	8	-	-	2	-	6	-	7:43		
[労組あり]	4	-	-	2	-	2	-	7:26	[労組あり]	4	-	-	1	-	3	-	7:45		
100～499人	1	-	-	-	-	1	-	8:00	100～499人	5	1	-	1	1	2	-	7:18		
[労組あり]	3	-	-	-	1	2	-	7:45	[労組あり]	7	-	-	-	2	5	-	7:41		
500～999人	7	-	-	1	3	3	-	7:36	500～999人	10	1	-	1	4	4	-	7:14		
[労組あり]	2	-	-	-	2	-	-	7:30	[労組あり]	3	-	-	-	1	2	-	7:41		
30～99人	3	-	-	1	1	1	-	7:25	30～99人	4	1	-	1	1	1	-	6:35		
[労組あり]	-	-	-	-	-	-	-	-	[労組あり]	-	-	-	-	-	-	-	-		
100～499人	1	-	-	-	-	1	-	8:00	100～499人	2	-	-	-	-	-	-	7:54		
[労組あり]	3	-	-	-	2	1	-	7:40	[労組あり]	4	-	-	-	3	1	-	7:34		
500～999人	9	-	-	1	2	6	-	7:39	500～999人	20	2	-	3	5	10	-	7:18		
[労組あり]	7	-	-	1	2	4	-	7:36	[労組あり]	16	2	-	2	5	7	-	7:12		
30～99人	2	-	-	-	2	-	-	8:00	30～99人	5	-	-	1	1	3	-	7:36		
[労組あり]	4	-	-	1	-	3	-	7:40	[労組あり]	6	1	-	2	1	2	-	6:43		
100～499人	1	-	-	-	1	-	-	7:45	100～499人	3	-	-	-	-	3	-	7:55		
[労組あり]	2	-	-	-	2	-	-	7:15	[労組あり]	6	1	-	-	3	2	-	7:18		
500～999人	6	-	-	1	1	4	-	7:43	500～999人	21	5	-	3	5	8	-	6:52		
[労組あり]	2	-	-	1	-	1	-	7:23	[労組あり]	12	3	-	2	3	4	-	6:44		
30～99人	4	-	-	1	-	3	-	7:45	30～99人	4	1	-	-	-	3	-	7:00		
[労組あり]	1	-	-	-	1	-	-	7:30	[労組あり]	7	3	-	1	1	2	-	6:26		
100～499人	-	-	-	-	-	-	-	-	100～499人	5	1	-	2	1	1	-	6:36		
[労組あり]	1	-	-	-	-	1	-	7:45	[労組あり]	5	-	-	-	3	2	-	7:39		
500～999人	21	2	-	5	5	9	-	7:09	500～999人	76	14	-	17	22	22	1	6:36		
[労組あり]	11	-	-	3	4	4	-	7:31	[労組あり]	21	3	-	7	9	2	-	6:31		
30～99人	6	-	-	2	1	3	-	7:32	30～99人	27	8	-	3	4	11	1	6:10		
[労組あり]	9	2	-	2	1	4	-	6:40	[労組あり]	32	6	-	9	10	7	-	6:32		
100～499人	2	-	-	1	1	-	-	7:08	100～499人	10	-	-	4	4	2	-	7:19		
[労組あり]	4	-	-	-	2	2	-	7:41	[労組あり]	7	-	-	1	4	2	-	7:30		
500～999人	-	-	-	-	-	-	-	-	500～999人	1	-	-	-	-	-	-	8:00		
[労組あり]	-	-	-	-	-	-	-	-	[労組あり]	-	-	-	-	-	-	-	-		

その他	集計事業所	1日の所定労働時間							平均労働時間
		4時間以下	4時間超～5時間半以下	5時間半超～6時間以下	6時間超～7時間以下	7時間超～8時間以下	8時間超		
全産業・全規模	215	51	11	9	24	118	2	6:13	
【労組あり】	88	12	1	6	8	60	1	6:59	
30～99人	69	19	7	2	13	26	2	5:59	
【労組あり】	16	2	1	1	3	8	1	7:20	
100～499人	72	22	3	2	5	40	-	5:48	
【労組あり】	25	5	-	1	2	17	-	6:39	
500～999人	22	3	-	-	3	16	-	6:50	
【労組あり】	9	1	-	-	1	7	-	7:20	
1000人以上	52	7	1	5	3	36	-	6:49	
【労組あり】	38	4	-	4	2	28	-	6:58	
建設業・全規模	9	-	-	-	1	8	-	7:52	
【労組あり】	1	-	-	-	-	1	-	7:45	
30～99人	4	-	-	-	1	3	-	7:45	
100～499人	2	-	-	-	-	2	-	8:00	
500～999人	3	-	-	-	-	3	-	7:55	
1000人以上	-	-	-	-	-	-	-	-	
製造業・全規模	37	4	1	2	3	26	1	6:56	
【労組あり】	21	2	-	1	1	17	-	7:14	
30～99人	8	1	1	-	1	4	1	6:58	
100～499人	14	2	-	2	1	9	-	6:23	
500～999人	4	-	-	-	1	3	-	7:40	
1000人以上	11	1	-	-	-	10	-	7:23	
情報通信業・全規模	7	1	-	-	-	6	-	7:04	
【労組あり】	1	-	-	-	-	1	-	8:00	
30～99人	2	-	-	-	-	2	-	7:53	
100～499人	3	1	-	-	-	2	-	6:00	
500～999人	1	-	-	-	-	1	-	7:45	
1000人以上	1	-	-	-	-	1	-	8:00	
運輸業・郵便業・全規模	16	1	-	-	2	13	-	7:25	
【労組あり】	13	-	-	-	1	12	-	7:45	
30～99人	3	-	-	-	1	2	-	7:30	
100～499人	4	1	-	-	-	3	-	6:37	
500～999人	2	-	-	-	-	2	-	8:00	
1000人以上	7	-	-	-	1	6	-	7:41	
卸売業・小売業・全規模	39	10	4	3	4	18	-	5:41	
【労組あり】	15	2	1	2	1	9	-	6:24	
30～99人	9	1	2	1	2	3	-	5:53	
100～499人	14	5	1	-	-	8	-	5:28	
500～999人	1	-	-	-	-	1	-	7:30	
1000人以上	15	4	1	2	2	6	-	5:40	
金融業・保険業・全規模	3	-	-	-	-	3	-	8:00	
【労組あり】	-	-	-	-	-	-	-	-	
30～99人	-	-	-	-	-	-	-	-	
100～499人	1	-	-	-	-	1	-	8:00	
500～999人	-	-	-	-	-	-	-	-	
1000人以上	2	-	-	-	-	2	-	8:00	
不動産業・物品賃貸業・全規模	7	1	1	1	-	4	-	6:24	
【労組あり】	5	1	-	1	-	3	-	6:25	
30～99人	1	-	1	-	-	-	-	5:00	
100～499人	2	-	-	-	-	2	-	7:43	
500～999人	-	-	-	-	-	-	-	-	
1000人以上	4	1	-	1	-	2	-	6:05	
学術研究・専門・技術サービス業・全規模	12	2	-	-	5	5	-	6:26	
【労組あり】	6	1	-	-	2	3	-	6:47	
30～99人	5	-	-	-	3	2	-	7:14	
100～499人	4	1	-	-	2	1	-	5:30	
500～999人	1	-	-	-	-	1	-	7:30	
1000人以上	2	1	-	-	-	1	-	5:45	
宿泊業・飲食サービス業・全規模	2	-	-	1	-	1	-	7:00	
【労組あり】	1	-	-	1	-	-	-	6:00	
30～99人	1	-	-	-	-	1	-	8:00	
100～499人	-	-	-	-	-	-	-	-	
500～999人	-	-	-	-	-	-	-	-	
1000人以上	1	-	-	1	-	-	-	6:00	
生活関連サービス業・娯楽業・全規模	8	3	-	-	1	4	-	5:18	
【労組あり】	6	2	-	-	1	3	-	5:28	
30～99人	2	2	-	-	-	-	-	2:53	
100～499人	4	1	-	-	1	2	-	5:24	
500～999人	1	-	-	-	-	1	-	7:45	
1000人以上	1	-	-	-	-	1	-	7:15	
教育・学習支援業・全規模	9	2	1	1	1	4	-	5:55	
【労組あり】	5	1	-	1	-	3	-	6:45	
30～99人	3	-	1	-	1	1	-	6:40	
100～499人	4	2	-	-	-	2	-	4:53	
500～999人	1	-	-	-	-	1	-	7:45	
1000人以上	1	-	-	1	-	-	-	6:00	
医療・福祉・全規模	38	24	3	-	1	9	1	4:27	
【労組あり】	4	2	-	-	-	1	1	7:56	
30～99人	21	14	1	-	1	4	1	4:31	
100～499人	13	8	2	-	-	3	-	4:12	
500～999人	3	2	-	-	-	1	-	3:57	
1000人以上	1	-	-	-	-	1	-	8:00	
複合サービス事業・全規模	2	1	-	-	-	1	-	6:00	
【労組あり】	2	1	-	-	-	1	-	6:00	
30～99人	-	-	-	-	-	-	-	-	
100～499人	1	1	-	-	-	-	-	4:00	
500～999人	-	-	-	-	-	-	-	-	
1000人以上	1	-	-	-	-	1	-	8:00	
サービス業・全規模	26	2	1	1	6	16	-	7:00	
【労組あり】	8	-	-	-	2	6	-	7:38	
30～99人	10	1	1	1	3	4	-	6:35	
100～499人	6	-	-	-	1	5	-	7:45	
500～999人	5	1	-	-	2	2	-	6:00	
1000人以上	5	-	-	-	-	5	-	7:54	

(2) 就業形態別の週所定労働時間

正社員	集計事業所	週所定労働時間									平均労働時間
		36時間未満	36時間以上 38時間未満	38時間以上 40時間未満	40時間	40時間超 42時間未満	42時間以上 44時間未満	44時間以上 46時間未満	46時間以上 48時間未満	48時間以上	
全産業・全規模	2,304	113	387	495	1,189	22	28	32	6	32	39:00
【労組あり】	795	40	159	244	338	5	1	1	1	6	38:38
30~99人	951	41	112	161	548	15	23	23	5	23	39:32
【労組あり】	135	6	23	31	71	2	1	-	-	1	39:06
100~499人	637	33	133	142	312	3	2	8	-	4	38:45
【労組あり】	202	14	39	66	80	2	-	1	-	-	38:36
500~999人	230	11	54	59	101	3	1	1	-	-	38:23
【労組あり】	106	3	31	35	37	-	-	-	-	-	38:00
1000人以上	486	28	88	133	228	1	2	-	1	5	38:36
【労組あり】	352	17	66	112	150	1	-	-	1	5	38:40
建設業・全規模	104	1	14	22	62	-	1	2	-	2	39:35
【労組あり】	34	-	9	10	15	-	-	-	-	-	39:01
30~99人	39	1	1	6	26	-	1	2	-	2	40:08
100~499人	28	-	3	5	20	-	-	-	-	-	39:33
500~999人	12	-	3	3	6	-	-	-	-	-	39:08
1000人以上	25	-	7	8	10	-	-	-	-	-	38:58
製造業・全規模	387	7	68	122	176	2	3	4	3	2	39:09
【労組あり】	172	3	41	67	60	-	-	-	1	-	38:43
30~99人	180	1	20	46	102	2	3	4	2	-	39:38
100~499人	103	3	23	34	41	-	-	-	-	2	38:38
500~999人	38	1	12	13	12	-	-	-	-	-	38:38
1000人以上	66	2	13	29	21	-	-	-	1	-	38:57
情報通信業・全規模	103	1	14	33	54	1	-	-	-	-	39:10
【労組あり】	41	-	1	18	22	-	-	-	-	-	39:19
30~99人	31	-	6	4	20	1	-	-	-	-	39:21
100~499人	27	1	5	10	11	-	-	-	-	-	38:51
500~999人	8	-	1	5	2	-	-	-	-	-	38:53
1000人以上	37	-	2	14	21	-	-	-	-	-	39:17
運輸業、郵便業・全規模	198	9	27	36	112	3	5	2	2	2	39:22
【労組あり】	110	4	15	23	65	2	-	-	-	1	39:18
30~99人	71	4	8	10	40	1	3	2	2	1	39:30
100~499人	58	3	10	8	34	1	2	-	-	-	39:10
500~999人	15	1	1	4	8	1	-	-	-	-	39:17
1000人以上	54	1	8	14	30	-	-	-	-	1	39:25
卸売業、小売業・全規模	471	17	92	98	234	4	5	8	1	12	39:01
【労組あり】	167	9	36	50	70	1	-	-	-	1	38:12
30~99人	165	6	23	29	83	2	5	7	1	9	39:37
100~499人	135	3	35	30	62	2	-	1	-	2	39:06
500~999人	53	1	13	11	28	-	-	-	-	-	38:17
1000人以上	118	7	21	28	61	-	-	-	-	1	38:26
金融業、保険業・全規模	68	13	27	9	19	-	-	-	-	-	36:52
【労組あり】	29	5	16	4	4	-	-	-	-	-	35:20
30~99人	13	1	3	3	6	-	-	-	-	-	38:41
100~499人	18	-	10	2	6	-	-	-	-	-	38:16
500~999人	6	-	5	-	1	-	-	-	-	-	37:32
1000人以上	31	12	9	4	6	-	-	-	-	-	35:10
不動産業、物品賃貸業・全規模	50	7	6	17	20	-	-	-	-	-	38:30
【労組あり】	17	2	2	8	5	-	-	-	-	-	38:27
30~99人	12	1	1	5	5	-	-	-	-	-	38:57
100~499人	19	4	3	6	6	-	-	-	-	-	38:08
500~999人	4	-	1	1	2	-	-	-	-	-	38:58
1000人以上	15	2	1	5	7	-	-	-	-	-	38:31
学術研究、専門・技術サービス業・全規模	59	7	13	14	20	-	1	2	-	2	38:55
【労組あり】	22	3	7	6	4	-	-	-	-	2	38:45
30~99人	25	5	1	7	9	-	1	1	-	1	38:58
100~499人	11	2	2	3	4	-	-	-	-	-	38:19
500~999人	8	-	3	-	4	-	-	1	-	-	39:41
1000人以上	15	-	7	4	3	-	-	-	-	1	38:52
宿泊業、飲食サービス業・全規模	117	1	11	12	75	2	2	7	-	7	40:21
【労組あり】	27	-	5	7	12	-	1	-	-	2	40:01
30~99人	48	-	3	3	32	1	2	2	-	5	40:59
100~499人	21	-	1	1	15	-	-	5	-	-	41:01
500~999人	12	-	2	1	8	1	-	-	-	-	39:35
1000人以上	36	1	6	7	20	-	-	-	-	2	39:22
生活関連サービス業、娯楽業・全規模	71	3	7	21	34	1	3	-	-	2	38:42
【労組あり】	37	-	3	15	19	-	-	-	-	-	39:18
30~99人	22	1	3	3	11	-	2	-	-	2	40:19
100~499人	21	-	2	9	10	-	-	-	-	-	39:13
500~999人	14	-	1	5	6	1	1	-	-	-	39:36
1000人以上	14	2	1	4	7	-	-	-	-	-	34:26
教育、学習支援業・全規模	96	12	13	17	53	-	-	1	-	-	38:24
【労組あり】	37	5	6	9	16	-	-	1	-	-	38:42
30~99人	39	6	2	3	28	-	-	-	-	-	38:52
100~499人	31	5	5	5	15	-	-	1	-	-	37:33
500~999人	14	1	2	5	6	-	-	-	-	-	38:44
1000人以上	12	-	4	4	4	-	-	-	-	-	38:39
医療、福祉・全規模	385	28	66	58	219	4	5	4	-	1	38:33
【労組あり】	58	8	11	17	21	1	-	-	-	-	37:49
30~99人	219	11	28	27	141	3	5	3	-	1	39:15
100~499人	114	10	22	19	62	-	-	1	-	-	37:59
500~999人	26	6	9	5	6	-	-	-	-	-	34:52
1000人以上	26	1	7	7	10	1	-	-	-	-	38:47
複合サービス事業・全規模	11	-	-	1	10	-	-	-	-	-	39:55
【労組あり】	6	-	-	1	5	-	-	-	-	-	39:50
30~99人	1	-	-	-	1	-	-	-	-	-	40:00
100~499人	4	-	-	-	4	-	-	-	-	-	40:00
500~999人	1	-	-	1	-	-	-	-	-	-	39:00
1000人以上	5	-	-	-	5	-	-	-	-	-	40:00
サービス業・全規模	184	7	29	35	101	5	3	2	-	2	39:17
【労組あり】	38	1	7	9	20	1	-	0	-	-	39:02
30~99人	86	4	13	15	44	5	1	2	-	2	39:26
100~499人	47	2	13	10	22	-	-	-	-	-	38:45
500~999人	19	1	1	5	12	-	-	-	-	-	39:11
1000人以上	32	-	2	5	23	-	2	-	-	-	39:46

パートタイム労働者	集計事業所	週所定労働時間														平均労働時間	
		16時間未満	16時間以上 18時間未満	18時間以上 20時間未満	20時間以上 22時間未満	22時間以上 24時間未満	24時間以上 26時間未満	26時間以上 28時間未満	28時間以上 30時間未満	30時間以上 32時間未満	32時間以上 34時間未満	34時間以上 36時間未満	36時間以上 38時間未満	38時間以上 40時間未満	40時間以上 42時間未満		42時間以上
全産業・全規模 【労働あり】	1,649 530	169 34	60 17	62 14	250 83	62 26	234 58	50 15	48 15	201 74	33 12	162 67	91 48	49 20	169 45	9 2	26 : 42 28 : 00
30~99人	722	94	28	32	117	24	119	21	19	77	11	64	26	21	63	6	25 : 39
【労働あり】	95	7	3	-	13	5	16	3	5	11	1	10	7	6	8	-	27 : 59
100~499人	443	38	13	12	50	22	58	13	17	69	9	39	29	13	60	1	27 : 48
【労働あり】	141	11	4	5	17	8	16	3	3	25	2	12	12	6	17	-	28 : 10
500~999人	145	15	6	9	15	6	15	4	7	25	3	14	9	4	13	-	26 : 32
【労働あり】	58	6	2	2	4	4	1	2	4	11	1	11	6	1	3	-	27 : 33
1000人以上	339	22	13	9	68	10	42	12	5	30	10	45	27	11	33	2	27 : 34
【労働あり】	236	10	8	7	49	9	25	7	3	27	8	34	23	7	17	2	28 : 02
建設業・全規模 【労働あり】	32	6	1	-	2	1	4	1	-	4	-	4	2	1	6	-	27 : 21
30~99人	10	1	-	-	-	-	1	1	-	1	-	2	1	1	2	-	31 : 40
【労働あり】	11	4	1	-	2	1	1	-	-	-	-	-	-	-	1	-	20 : 11
100~499人	9	1	-	-	-	-	1	-	-	1	-	1	-	-	4	-	31 : 57
【労働あり】	3	-	-	-	-	-	-	-	-	-	-	-	-	-	-	-	30 : 13
500~999人	3	-	-	-	-	-	-	-	-	-	-	-	-	-	-	-	30 : 33
【労働あり】	9	1	-	-	-	-	1	1	-	1	-	3	-	1	1	-	30 : 33
1000人以上	9	-	-	-	-	-	-	-	-	-	-	-	-	-	-	-	30 : 33
製造業・全規模 【労働あり】	268	13	5	7	23	10	36	3	5	43	9	43	16	23	30	2	29 : 57
30~99人	108	2	1	3	7	6	9	-	3	20	4	25	8	10	10	-	31 : 15
【労働あり】	141	7	5	3	16	4	21	3	3	19	4	20	7	11	17	1	29 : 17
100~499人	67	3	-	2	4	4	6	-	1	12	4	9	4	7	10	1	31 : 09
【労働あり】	21	3	-	1	1	-	4	-	-	4	-	5	1	1	1	-	27 : 38
500~999人	21	3	-	1	1	-	4	-	-	4	-	5	1	1	1	-	27 : 38
【労働あり】	39	-	-	1	2	2	5	-	1	8	1	9	4	4	2	-	31 : 33
1000人以上	39	-	-	1	2	2	5	-	1	8	1	9	4	4	2	-	31 : 33
情報通信業・全規模 【労働あり】	57	2	-	-	20	-	10	4	-	4	2	6	2	2	5	-	26 : 36
30~99人	32	-	-	-	17	-	5	2	-	1	-	4	-	1	2	-	25 : 13
【労働あり】	12	1	-	-	-	-	6	1	-	1	-	1	-	2	-	-	26 : 42
100~499人	13	-	-	-	2	-	1	-	-	3	1	2	1	1	2	-	31 : 53
【労働あり】	12	-	-	-	2	-	1	-	-	3	1	2	1	1	2	-	31 : 53
500~999人	5	-	-	-	1	-	-	-	-	-	1	1	-	1	-	-	33 : 09
【労働あり】	27	1	-	-	17	-	3	3	-	-	-	3	-	-	-	-	22 : 48
1000人以上	27	1	-	-	17	-	3	3	-	-	-	3	-	-	-	-	22 : 48
運輸業・郵便業・全規模 【労働あり】	122	6	3	5	21	2	13	6	5	15	1	18	6	-	20	1	28 : 43
30~99人	67	3	1	3	13	2	5	5	3	10	-	7	5	-	10	-	28 : 19
【労働あり】	49	3	1	2	8	-	7	3	1	6	-	7	1	-	9	1	28 : 40
100~499人	32	2	1	-	8	1	2	1	1	6	-	2	2	-	6	-	28 : 10
【労働あり】	8	-	-	-	-	-	1	1	3	1	1	-	-	-	1	-	29 : 49
500~999人	8	-	-	-	-	-	1	1	3	1	1	-	-	-	1	-	29 : 49
【労働あり】	33	1	1	3	5	1	3	1	-	2	-	9	3	-	4	-	29 : 01
1000人以上	33	1	1	3	5	1	3	1	-	2	-	9	3	-	4	-	29 : 01
卸売業・小売業・全規模 【労働あり】	300	22	11	7	45	10	53	13	6	46	5	32	19	6	24	1	26 : 56
30~99人	99	5	3	1	17	5	12	5	4	16	1	10	13	1	6	-	27 : 37
【労働あり】	111	10	5	6	13	4	25	3	2	13	2	13	3	3	8	1	26 : 06
100~499人	82	7	1	1	9	2	14	6	2	19	1	6	6	1	7	-	27 : 25
【労働あり】	29	4	2	-	-	2	3	1	1	6	-	5	1	1	3	-	27 : 12
500~999人	29	4	2	-	-	2	3	1	1	6	-	5	1	1	3	-	27 : 12
【労働あり】	78	1	3	-	23	2	11	3	1	8	2	8	9	1	6	-	27 : 29
1000人以上	78	1	3	-	23	2	11	3	1	8	2	8	9	1	6	-	27 : 29
金融業・保険業・全規模 【労働あり】	40	3	-	2	7	2	5	3	-	4	1	4	7	1	1	-	26 : 53
30~99人	19	2	-	1	4	1	1	1	-	1	1	2	4	1	-	-	26 : 46
【労働あり】	7	1	-	-	2	1	1	-	-	1	-	1	1	-	-	-	23 : 56
100~499人	9	-	-	-	2	1	2	-	-	1	-	-	3	-	-	-	27 : 55
【労働あり】	4	-	-	-	1	-	1	-	-	-	-	-	1	-	1	-	30 : 08
500~999人	4	-	-	-	1	-	1	-	-	-	-	-	1	-	1	-	30 : 08
【労働あり】	20	2	-	1	3	1	1	3	-	2	1	3	2	1	-	-	26 : 48
1000人以上	20	2	-	1	3	1	1	3	-	2	1	3	2	1	-	-	26 : 48
不動産業・物品賃貸業・全規模 【労働あり】	30	4	2	1	1	2	5	1	-	3	-	6	3	-	2	-	26 : 51
30~99人	11	1	1	-	1	1	1	-	-	1	-	2	3	-	-	-	28 : 03
【労働あり】	7	-	-	-	-	1	3	-	-	1	-	1	1	-	-	-	28 : 21
100~499人	13	3	-	-	-	1	2	1	-	1	-	3	1	-	1	-	26 : 43
【労働あり】	1	-	-	-	-	1	2	-	-	-	-	3	1	-	1	-	40 : 00
500~999人	1	-	-	-	-	1	2	-	-	-	-	-	-	-	1	-	40 : 00
【労働あり】	9	1	2	1	1	-	-	-	-	-	-	2	1	-	-	-	24 : 24
1000人以上	9	1	2	1	1	-	-	-	-	-	-	2	1	-	-	-	24 : 24
学術研究・専門・技術サービス業・全規模 【労働あり】	37	2	1	1	3	4	6	1	-	2	-	6	4	2	5	-	29 : 07
30~99人	17	1	-	1	1	3	3	-	-	1	-	-	3	2	1	-	28 : 40
【労働あり】	16	1	1	-	3	1	3	-	-	1	-	4	1	-	2	-	27 : 15
100~499人	4	-	-	1	-	-	-	-	-	-	-	2	-	1	-	-	31 : 41
【労働あり】	3	-	-	-	-	-	-	-	-	-	-	-	-	-	-	-	30 : 50
500~999人	3	-	-	-	-	-	-	-	-	-	-	-	-	-	-	-	30 : 50
【労働あり】	13	1	-	-	-	2	3	1	-	-	-	-	3	1	2	-	30 : 22
1000人以上	13	1	-	-	-	2	3	1	-	-	-	-	3	1	2	-	30 : 22
宿泊業・飲食サービス業・全規模 【労働あり】	116	12	6	7	23	4	15	3	5	15	2	2	3	1	15	3	25 : 44
30~99人	27	3	3	1	5	-	4	-	1	3	2	1	2	-	2	-	25 : 22
【労働あり】	48	7	2	3	11	1	5	2	1	8	-	1	2	1	3	1	24 : 29
100~499人	21	1	-	-	1	2	4	-	3	6	-	-	-	-	4	-	28 : 14
【労働あり】	10	-	1	3	2	1	-	1	-	-	-	1	-	-	-	-	23 : 18
500~999人	10	-	1	3	2	1	-	1	-	-	-	1	-	-	-	-	23 : 18
【労働あり】	37	4	3	1	9	-	6	-	1	1	1	1	-	-	8	2	26 : 34
1000人以上	37	4	3	1	9	-	6	-	1	1	1	1	-	-	8	2	26 : 34
生活関連サービス業・娯楽業・全規模 【労働あり】	57	10	2	1	11	4	5	2	-	12	-	2	2	2	4	-	24 : 02
30~99人	25	2	-	1	5	2	2	-	-	9	-	2	-	1	1	-	26 : 10
【労働あり】	16	4	1	-	5	1	1	1	-	2	-	-	-	1	-	-	21 : 18
100~499人	16	4	-	1	2	2	1	-	-	4	-	-	1	1	-	-	22 : 08
【労働あり】</																	

嘱託社員	集計事業所	週所定労働時間									平均労働時間
		36時間未満	36時間以上 38時間未満	38時間以上 40時間未満	40時間	40時間超 42時間未満	42時間以上 44時間未満	44時間以上 46時間未満	46時間以上 48時間未満	48時間以上	
全産業・全規模	977	187	210	208	359	6	3	3	-	-1	36:35
【労組あり】	449	64	116	122	142	4	-	1	-	-	37:20
30~99人	304	71	47	51	128	2	3	1	-	1	36:11
【労組あり】	72	11	17	18	25	1	-	-	-	-	37:49
100~499人	338	74	78	61	122	2	-	1	-	-	35:57
【労組あり】	135	26	30	31	45	2	-	1	-	-	36:37
500~999人	104	11	30	27	34	1	-	1	-	-	37:28
【労組あり】	57	6	17	17	16	1	-	-	-	-	36:51
1000人以上	231	31	55	69	75	1	-	-	-	-	37:39
【労組あり】	185	21	52	56	56	-	-	-	-	-	37:48
建設業・全規模	64	3	12	15	34	-	-	-	-	-	38:54
【労組あり】	25	-	9	6	10	-	-	-	-	-	38:50
30~99人	12	2	-	2	8	-	-	-	-	-	38:05
100~499人	24	1	3	4	16	-	-	-	-	-	39:20
500~999人	8	-	3	3	2	-	-	-	-	-	38:42
1000人以上	20	-	6	6	8	-	-	-	-	-	38:58
製造業・全規模	234	33	47	66	84	2	1	1	-	-	36:53
【労組あり】	128	9	35	46	37	1	-	-	-	-	37:29
30~99人	95	18	12	22	40	1	1	1	-	-	36:24
100~499人	67	13	14	17	23	-	-	-	-	-	35:48
500~999人	18	1	8	2	6	1	-	-	-	-	37:48
1000人以上	54	1	13	25	15	-	-	-	-	-	38:46
情報通信業・全規模	28	4	6	10	8	-	-	-	-	-	36:53
【労組あり】	7	1	-	4	2	-	-	-	-	-	36:28
30~99人	8	1	3	2	2	-	-	-	-	-	36:01
100~499人	10	1	3	4	2	-	-	-	-	-	37:55
500~999人	4	-	-	3	1	-	-	-	-	-	39:08
1000人以上	6	2	-	1	3	-	-	-	-	-	34:47
運輸業・郵便業・全規模	88	16	18	9	44	1	-	-	-	-	36:36
【労組あり】	59	9	12	7	30	1	-	-	-	-	37:25
30~99人	26	5	5	-	16	-	-	-	-	-	37:13
100~499人	32	9	6	1	15	1	-	-	-	-	34:22
500~999人	8	-	1	3	4	-	-	-	-	-	39:17
1000人以上	22	2	6	5	9	-	-	-	-	-	38:10
卸売業・小売業・全規模	196	25	50	48	70	1	2	-	-	-	37:47
【労組あり】	88	8	24	31	24	1	-	-	-	-	38:09
30~99人	51	8	11	8	22	-	2	-	-	-	38:07
100~499人	69	10	20	18	20	1	-	-	-	-	37:00
500~999人	23	1	5	7	10	-	-	-	-	-	38:51
1000人以上	53	6	14	15	18	-	-	-	-	-	38:00
金融業・保険業・全規模	39	7	23	4	5	-	-	-	-	-	36:57
【労組あり】	18	2	15	-	1	-	-	-	-	-	37:01
30~99人	7	-	3	2	2	-	-	-	-	-	38:32
100~499人	14	-	9	2	3	-	-	-	-	-	37:50
500~999人	3	-	3	-	-	-	-	-	-	-	37:00
1000人以上	15	7	8	-	-	-	-	-	-	-	35:24
不動産業・物品賃貸業・全規模	25	9	1	7	7	-	-	-	-	1	38:03
【労組あり】	13	3	1	5	4	-	-	-	-	-	37:36
30~99人	6	1	-	-	4	-	-	-	-	1	51:26
100~499人	8	4	1	3	-	-	-	-	-	-	29:42
500~999人	2	-	-	1	1	-	-	-	-	-	39:10
1000人以上	9	4	-	3	2	-	-	-	-	-	36:17
学術研究・専門・技術サービス業・全規模	26	8	5	5	7	-	-	1	-	-	36:55
【労組あり】	11	4	3	3	1	-	-	-	-	-	36:12
30~99人	12	4	-	2	6	-	-	-	-	-	37:20
100~499人	5	4	1	-	-	-	-	-	-	-	32:10
500~999人	3	-	1	-	1	-	-	1	-	-	40:50
1000人以上	6	-	3	3	-	-	-	-	-	-	38:06
宿泊業・飲食サービス業・全規模	19	3	4	3	9	-	-	-	-	-	35:44
【労組あり】	6	-	3	3	-	-	-	-	-	-	38:14
30~99人	4	2	-	-	2	-	-	-	-	-	27:23
100~499人	6	1	-	-	5	-	-	-	-	-	37:05
500~999人	2	-	1	1	-	-	-	-	-	-	38:13
1000人以上	7	-	3	2	2	-	-	-	-	-	38:38
生活関連サービス業・娯楽業・全規模	21	6	-	5	10	-	-	-	-	-	35:26
【労組あり】	18	4	-	4	10	-	-	-	-	-	37:09
30~99人	2	1	-	1	-	-	-	-	-	-	36:53
100~499人	10	3	-	1	6	-	-	-	-	-	35:47
500~999人	3	1	-	1	1	-	-	-	-	-	36:15
1000人以上	6	1	-	2	3	-	-	-	-	-	33:58
教育・学習支援業・全規模	42	13	5	5	18	-	-	1	-	-	36:07
【労組あり】	21	10	1	3	6	-	-	1	-	-	34:59
30~99人	12	4	-	1	7	-	-	-	-	-	36:45
100~499人	20	5	4	2	8	-	-	1	-	-	37:46
500~999人	4	1	1	1	1	-	-	-	-	-	28:56
1000人以上	6	3	-	1	2	-	-	-	-	-	34:03
医療・福祉・全規模	108	40	21	16	31	-	-	-	-	-	32:42
【労組あり】	27	8	6	6	7	-	-	-	-	-	35:20
30~99人	39	17	8	5	9	-	-	-	-	-	30:36
100~499人	47	17	7	5	18	-	-	-	-	-	33:29
500~999人	13	4	5	3	1	-	-	-	-	-	33:52
1000人以上	9	2	1	3	3	-	-	-	-	-	35:59
複合サービス事業・全規模	6	3	2	-	1	-	-	-	-	-	25:51
【労組あり】	4	1	2	-	1	-	-	-	-	-	37:16
30~99人	1	1	-	-	-	-	-	-	-	-	1:00
100~499人	2	1	1	-	-	-	-	-	-	-	21:03
500~999人	1	-	1	-	-	-	-	-	-	-	37:00
1000人以上	2	1	-	-	1	-	-	-	-	-	37:30
サービス業・全規模	81	17	16	15	31	2	-	-	-	-	36:53
【労組あり】	24	5	5	4	9	1	-	-	-	-	36:40
30~99人	29	7	5	6	10	1	-	-	-	-	35:54
100~499人	24	5	9	4	6	-	-	-	-	-	37:21
500~999人	12	3	1	2	6	-	-	-	-	-	37:42
1000人以上	16	2	1	3	9	1	-	-	-	-	37:23

契約社員	集計事業所	週所定労働時間									平労働時間
		36時間未満	36時間以上	38時間以上	40時間	40時間超	42時間以上	44時間以上	46時間以上	48時間以上	
			38時間未満	40時間未満		42時間未満	44時間未満	46時間未満	48時間未満		
全産業・全規模	825	127	155	175	345	11	2	7	-	3	36:56
【労組あり】	401	50	82	110	147	9	1	1	-	1	37:21
30~99人	205	48	25	37	89	1	1	2	-	2	35:36
【労組あり】	53	10	6	11	25	1	-	-	-	-	36:18
100~499人	256	36	56	63	95	1	1	4	-	-	37:02
【労組あり】	95	11	18	35	28	1	1	1	-	-	37:51
500~999人	112	16	26	20	48	1	-	1	-	-	37:24
【労組あり】	54	6	18	12	18	-	-	-	-	-	37:31
1000人以上	252	27	48	55	113	8	-	-	-	1	37:43
【労組あり】	199	23	40	52	76	7	-	-	-	1	37:21
建設業・全規模	38	1	6	6	25	-	-	-	-	-	38:59
【労組あり】	17	-	4	3	10	-	-	-	-	-	39:13
30~99人	4	1	-	-	3	-	-	-	-	-	36:00
100~499人	15	-	2	2	11	-	-	-	-	-	39:29
500~999人	8	-	2	2	4	-	-	-	-	-	39:04
1000人以上	11	-	2	2	7	-	-	-	-	-	39:22
製造業・全規模	124	16	34	38	36	-	-	-	-	-	37:03
【労組あり】	83	7	28	29	19	-	-	-	-	-	37:24
30~99人	28	6	7	5	10	-	-	-	-	-	35:47
100~499人	38	4	8	13	13	-	-	-	-	-	37:18
500~999人	18	2	8	5	3	-	-	-	-	-	37:22
1000人以上	40	4	11	15	10	-	-	-	-	-	37:34
情報通信業・全規模	61	6	6	14	29	6	-	-	-	-	38:06
【労組あり】	24	1	-	3	14	6	-	-	-	-	39:41
30~99人	14	1	3	4	6	-	-	-	-	-	38:43
100~499人	19	3	2	8	6	-	-	-	-	-	35:41
500~999人	5	1	-	2	2	-	-	-	-	-	38:33
1000人以上	23	1	1	-	15	6	-	-	-	-	39:37
運輸業・郵便業・全規模	66	8	10	12	32	1	1	1	-	1	38:24
【労組あり】	41	2	4	11	22	1	1	-	-	-	38:54
30~99人	18	4	3	2	7	-	-	1	-	1	37:36
100~499人	12	1	3	1	6	-	1	-	-	-	39:01
500~999人	4	1	-	-	3	-	-	-	-	-	38:45
1000人以上	32	2	4	9	16	1	-	-	-	-	38:35
卸売業・小売業・全規模	164	20	49	29	64	1	-	1	-	-	36:55
【労組あり】	82	7	25	23	26	1	-	-	-	-	37:15
30~99人	34	7	5	3	19	-	-	-	-	-	36:15
100~499人	49	4	20	9	14	1	-	1	-	-	37:06
500~999人	21	3	7	3	8	-	-	-	-	-	37:40
1000人以上	60	6	17	14	23	-	-	-	-	-	36:53
金融業・保険業・全規模	26	6	10	2	8	-	-	-	-	-	34:17
【労組あり】	13	5	6	-	2	-	-	-	-	-	30:05
30~99人	4	1	1	-	2	-	-	-	-	-	30:38
100~499人	6	-	4	1	1	-	-	-	-	-	37:44
500~999人	4	1	2	1	-	-	-	-	-	-	36:47
1000人以上	12	4	3	-	5	-	-	-	-	-	32:57
不動産業・物品買受業・全規模	27	6	4	7	9	-	-	1	-	-	37:57
【労組あり】	12	3	2	3	4	-	-	-	-	-	37:24
30~99人	7	2	-	2	2	-	-	1	-	-	38:58
100~499人	10	1	2	3	4	-	-	-	-	-	38:30
500~999人	3	-	1	1	1	-	-	-	-	-	38:37
1000人以上	7	3	1	1	2	-	-	-	-	-	35:52
学術研究・専門・技術サービス業・全規模	27	6	4	9	7	-	-	1	-	-	36:43
【労組あり】	15	4	4	6	1	-	-	-	-	-	36:56
30~99人	10	3	-	2	5	-	-	-	-	-	34:16
100~499人	5	2	-	3	-	-	-	-	-	-	37:20
500~999人	5	1	2	-	1	-	-	1	-	-	38:24
1000人以上	7	-	2	4	1	-	-	-	-	-	38:33
宿泊業・飲食サービス業・全規模	32	4	3	6	15	1	-	2	-	1	38:25
【労組あり】	11	1	1	6	2	-	-	-	-	1	37:05
30~99人	7	2	2	1	2	-	-	-	-	-	36:24
100~499人	4	-	-	-	2	-	-	2	-	-	42:15
500~999人	9	-	-	1	7	1	-	-	-	-	39:59
1000人以上	12	2	1	4	4	-	-	-	-	1	37:08
生活関連サービス業・娯楽業・全規模	44	5	1	17	21	-	-	-	-	-	37:42
【労組あり】	30	4	1	12	13	-	-	-	-	-	38:00
30~99人	8	-	-	4	4	-	-	-	-	-	39:30
100~499人	19	2	-	9	8	-	-	-	-	-	38:59
500~999人	7	2	-	1	4	-	-	-	-	-	30:24
1000人以上	10	1	1	3	5	-	-	-	-	-	38:58
教育・学習支援業・全規模	40	15	2	7	15	-	-	1	-	-	33:31
【労組あり】	27	8	2	6	10	-	-	1	-	-	35:41
30~99人	13	5	-	-	8	-	-	-	-	-	32:55
100~499人	12	7	-	2	2	-	-	1	-	-	31:48
500~999人	9	1	1	3	4	-	-	-	-	-	35:37
1000人以上	6	2	1	2	1	-	-	-	-	-	35:08
医療・福祉・全規模	82	17	12	17	34	-	1	-	-	1	35:32
【労組あり】	22	4	1	5	12	-	-	-	-	-	36:28
30~99人	33	8	3	10	10	-	1	-	-	1	33:58
100~499人	32	5	7	6	14	-	-	-	-	-	36:24
500~999人	6	2	1	1	2	-	-	-	-	-	35:18
1000人以上	11	2	1	-	8	-	-	-	-	-	37:50
複合サービス事業・全規模	3	-	-	-	3	-	-	-	-	-	40:00
【労組あり】	2	-	-	-	2	-	-	-	-	-	40:00
30~99人	-	-	-	-	-	-	-	-	-	-	-
100~499人	2	-	-	-	2	-	-	-	-	-	40:00
500~999人	1	-	-	-	1	-	-	-	-	-	40:00
1000人以上	-	-	-	-	-	-	-	-	-	-	-
サービス業・全規模	91	17	14	11	47	2	-	-	-	-	36:26
【労組あり】	22	4	4	3	10	1	-	-	-	-	37:14
30~99人	25	8	1	4	11	1	-	-	-	-	33:48
100~499人	33	7	8	6	12	-	-	-	-	-	35:32
500~999人	12	2	2	-	8	-	-	-	-	-	38:45
1000人以上	21	-	3	1	16	1	-	-	-	-	39:39

出向社員	集計事業所	週所定労働時間									平均労働時間
		36時間未満	36時間以上 38時間未満	38時間以上 40時間未満	40時間	40時間超 42時間未満	42時間以上 44時間未満	44時間以上 46時間未満	46時間以上 48時間未満	48時間以上	
全産業・全規模	378	39	97	98	138	1	2	3	-	-	37:12
〔労組あり〕	197	15	52	62	67	1	-	-	-	-	37:41
30～99人	91	11	18	16	42	-	1	3	-	-	37:09
〔労組あり〕	21	4	7	2	8	-	-	-	-	-	36:42
100～499人	125	17	33	32	42	1	-	-	-	-	36:20
〔労組あり〕	53	4	9	16	23	1	-	-	-	-	38:09
500～999人	44	2	22	10	10	-	-	-	-	-	38:01
〔労組あり〕	25	-	15	6	4	-	-	-	-	-	37:57
1000人以上	118	9	24	40	44	-	1	-	-	-	37:50
〔労組あり〕	98	7	21	38	32	-	-	-	-	-	37:34
建設業・全規模	31	-	8	6	16	-	-	1	-	-	39:15
〔労組あり〕	18	-	5	4	9	-	-	-	-	-	39:02
30～99人	6	-	1	1	3	-	-	1	-	-	40:07
100～499人	11	-	3	-	8	-	-	-	-	-	39:19
500～999人	4	-	2	2	-	-	-	-	-	-	38:08
1000人以上	10	-	2	3	5	-	-	-	-	-	39:08
製造業・全規模	71	4	22	20	24	-	1	-	-	-	37:15
〔労組あり〕	47	2	16	15	14	-	-	-	-	-	37:11
30～99人	17	1	4	3	8	-	1	-	-	-	37:00
100～499人	21	2	5	5	9	-	-	-	-	-	36:55
500～999人	9	-	6	1	2	-	-	-	-	-	37:59
1000人以上	24	1	7	11	5	-	-	-	-	-	37:26
情報通信業・全規模	24	2	6	9	7	-	-	-	-	-	36:57
〔労組あり〕	7	1	-	5	1	-	-	-	-	-	33:26
30～99人	9	1	2	2	4	-	-	-	-	-	38:34
100～499人	7	-	2	3	2	-	-	-	-	-	38:38
500～999人	3	-	1	2	-	-	-	-	-	-	38:08
1000人以上	5	1	1	2	1	-	-	-	-	-	31:00
運輸業・郵便業・全規模	38	5	13	5	14	-	-	1	-	-	36:38
〔労組あり〕	24	2	7	5	10	-	-	-	-	-	37:02
30～99人	11	2	3	1	4	-	-	1	-	-	38:32
100～499人	11	1	6	1	3	-	-	-	-	-	35:28
500～999人	2	1	1	-	-	-	-	-	-	-	35:38
1000人以上	14	1	3	3	7	-	-	-	-	-	36:13
卸売業・小売業・全規模	78	6	21	23	27	1	-	-	-	-	36:56
〔労組あり〕	44	1	12	17	13	1	-	-	-	-	38:40
30～99人	12	1	3	2	6	-	-	-	-	-	35:50
100～499人	28	5	7	7	8	1	-	-	-	-	35:02
500～999人	11	-	6	2	3	-	-	-	-	-	38:17
1000人以上	27	-	5	12	10	-	-	-	-	-	38:51
金融業・保険業・全規模	18	3	9	2	4	-	-	-	-	-	36:58
〔労組あり〕	10	2	5	1	2	-	-	-	-	-	37:04
30～99人	3	1	1	-	1	-	-	-	-	-	34:30
100～499人	6	-	3	1	2	-	-	-	-	-	38:09
500～999人	3	-	3	-	-	-	-	-	-	-	37:13
1000人以上	6	2	2	1	1	-	-	-	-	-	36:53
不動産業・物品賃貸業・全規模	12	4	1	5	2	-	-	-	-	-	37:32
〔労組あり〕	5	1	-	3	1	-	-	-	-	-	38:10
30～99人	1	-	-	-	1	-	-	-	-	-	40:00
100～499人	7	2	1	4	-	-	-	-	-	-	37:23
500～999人	-	-	-	-	-	-	-	-	-	-	-
1000人以上	4	2	-	1	1	-	-	-	-	-	37:11
学術研究・専門・技術サービス業・全規模	12	2	2	3	4	-	-	1	-	-	38:46
〔労組あり〕	6	1	2	2	1	-	-	-	-	-	37:54
30～99人	4	-	-	1	2	-	-	1	-	-	40:41
100～499人	4	2	-	1	1	-	-	-	-	-	37:11
500～999人	1	-	-	-	1	-	-	-	-	-	40:00
1000人以上	3	-	2	1	-	-	-	-	-	-	37:52
宿泊業・飲食サービス業・全規模	7	2	2	-	3	-	-	-	-	-	33:37
〔労組あり〕	2	1	1	-	-	-	-	-	-	-	36:03
30～99人	3	1	1	-	1	-	-	-	-	-	27:45
100～499人	-	-	-	-	-	-	-	-	-	-	-
500～999人	1	-	-	-	1	-	-	-	-	-	40:00
1000人以上	3	1	1	-	1	-	-	-	-	-	37:22
生活関連サービス業・娯楽業・全規模	9	-	-	5	4	-	-	-	-	-	39:36
〔労組あり〕	7	-	-	3	4	-	-	-	-	-	39:41
30～99人	2	-	-	-	2	-	-	-	-	-	40:00
100～499人	4	-	-	2	2	-	-	-	-	-	39:54
500～999人	1	-	-	1	-	-	-	-	-	-	38:45
1000人以上	2	-	-	2	-	-	-	-	-	-	39:00
教育・学習支援業・全規模	6	1	1	1	3	-	-	-	-	-	38:32
〔労組あり〕	2	1	-	1	-	-	-	-	-	-	36:53
30～99人	4	1	-	-	3	-	-	-	-	-	38:45
100～499人	1	-	1	-	-	-	-	-	-	-	37:30
500～999人	-	-	-	-	-	-	-	-	-	-	-
1000人以上	1	-	-	1	-	-	-	-	-	-	38:45
医療・福祉・全規模	21	5	3	6	7	-	-	-	-	-	35:03
〔労組あり〕	11	2	2	2	5	-	-	-	-	-	38:16
30～99人	6	1	1	2	2	-	-	-	-	-	37:58
100～499人	9	4	-	3	2	-	-	-	-	-	30:43
500～999人	2	-	2	-	-	-	-	-	-	-	36:38
1000人以上	4	-	-	1	3	-	-	-	-	-	39:41
複合サービス事業・全規模	-	-	-	-	-	-	-	-	-	-	-
〔労組あり〕	-	-	-	-	-	-	-	-	-	-	-
30～99人	-	-	-	-	-	-	-	-	-	-	-
100～499人	-	-	-	-	-	-	-	-	-	-	-
500～999人	-	-	-	-	-	-	-	-	-	-	-
1000人以上	-	-	-	-	-	-	-	-	-	-	-
サービス業・全規模	51	5	9	13	23	-	1	-	-	-	37:12
〔労組あり〕	14	1	2	4	7	-	-	-	-	-	36:50
30～99人	13	2	2	4	5	-	-	-	-	-	35:13
100～499人	16	1	5	5	5	-	-	-	-	-	36:16
500～999人	7	1	1	2	3	-	-	-	-	-	38:16
1000人以上	15	1	1	2	10	-	1	-	-	-	39:26

派遣労働者	集計事業所	週所定労働時間										平均労働時間
		36時間未満	36時間以上	38時間以上	40時間	40時間超	42時間以上	44時間以上	46時間以上	48時間以上		
			38時間未満	40時間未満		42時間未満	44時間未満	46時間未満	48時間未満			
全産業・全規模	697	159	147	140	242	2	2	4	-	1	36:04	
【労組あり】	357	62	88	99	103	2	1	2	-	-	36:32	
30~99人	184	46	27	29	78	1	1	2	-	-	35:42	
【労組あり】	52	14	9	13	15	1	-	-	-	-	35:29	
100~499人	217	60	52	36	65	1	1	1	-	1	35:29	
【労組あり】	85	14	22	21	25	1	1	1	-	-	36:49	
500~999人	90	17	28	19	25	-	-	1	-	-	36:59	
【労組あり】	51	6	20	11	13	-	-	1	-	-	37:22	
1000人以上	206	36	40	56	74	-	-	-	-	-	36:37	
【労組あり】	169	28	37	54	50	-	-	-	-	-	36:28	
建設業・全規模	37	3	8	7	19	-	-	-	-	-	37:37	
【労組あり】	19	1	6	5	7	-	-	-	-	-	38:37	
30~99人	6	1	-	-	5	-	-	-	-	-	36:10	
100~499人	12	1	3	1	7	-	-	-	-	-	38:53	
500~999人	6	1	2	2	1	-	-	-	-	-	33:25	
1000人以上	13	-	3	4	6	-	-	-	-	-	39:03	
製造業・全規模	166	18	32	52	59	-	1	3	-	1	38:17	
【労組あり】	103	6	25	39	32	-	-	1	-	-	38:25	
30~99人	54	8	7	13	23	-	1	2	-	-	37:39	
100~499人	51	6	10	15	19	-	-	-	-	1	38:37	
500~999人	16	1	6	6	2	-	-	1	-	-	38:41	
1000人以上	45	3	9	18	15	-	-	-	-	-	38:32	
情報通信業・全規模	46	15	6	10	15	-	-	-	-	-	34:23	
【労組あり】	23	12	1	3	7	-	-	-	-	-	30:24	
30~99人	11	3	-	4	4	-	-	-	-	-	37:41	
100~499人	9	-	4	3	2	-	-	-	-	-	38:26	
500~999人	5	-	2	1	2	-	-	-	-	-	38:20	
1000人以上	21	12	-	2	7	-	-	-	-	-	29:58	
運輸業、郵便業・全規模	50	17	8	5	17	1	1	1	-	-	34:59	
【労組あり】	30	7	4	3	13	1	1	1	-	-	35:51	
30~99人	13	5	2	1	4	1	-	-	-	-	37:43	
100~499人	14	6	3	1	2	-	1	1	-	-	30:50	
500~999人	6	2	1	1	2	-	-	-	-	-	37:26	
1000人以上	17	4	2	2	9	-	-	-	-	-	35:28	
卸売業、小売業・全規模	144	28	43	30	42	1	-	-	-	-	36:22	
【労組あり】	82	9	27	28	17	1	-	-	-	-	37:00	
30~99人	30	8	7	3	12	-	-	-	-	-	36:19	
100~499人	44	13	12	8	10	1	-	-	-	-	34:38	
500~999人	21	2	10	4	5	-	-	-	-	-	38:02	
1000人以上	49	5	14	15	15	-	-	-	-	-	37:14	
金融業、保険業・全規模	29	6	17	-	6	-	-	-	-	-	36:42	
【労組あり】	12	2	10	-	-	-	-	-	-	-	36:37	
30~99人	5	-	3	-	2	-	-	-	-	-	38:30	
100~499人	12	2	8	-	2	-	-	-	-	-	36:54	
500~999人	3	1	2	-	-	-	-	-	-	-	35:00	
1000人以上	9	3	4	-	2	-	-	-	-	-	36:01	
不動産業、物品賃貸業・全規模	26	4	5	10	7	-	-	-	-	-	38:06	
【労組あり】	10	1	1	7	1	-	-	-	-	-	38:20	
30~99人	5	-	1	2	2	-	-	-	-	-	38:55	
100~499人	8	2	2	3	1	-	-	-	-	-	37:14	
500~999人	2	-	1	-	1	-	-	-	-	-	38:45	
1000人以上	11	2	1	5	3	-	-	-	-	-	38:15	
学術研究、専門・技術サービス業・全規模	24	5	4	4	11	-	-	-	-	-	36:39	
【労組あり】	10	1	4	3	2	-	-	-	-	-	38:01	
30~99人	8	3	-	1	4	-	-	-	-	-	33:41	
100~499人	4	1	-	-	3	-	-	-	-	-	38:45	
500~999人	5	1	1	-	3	-	-	-	-	-	37:30	
1000人以上	7	-	3	3	1	-	-	-	-	-	38:14	
宿泊業、飲食サービス業・全規模	10	1	3	2	4	-	-	-	-	-	36:56	
【労組あり】	3	-	1	2	-	-	-	-	-	-	38:23	
30~99人	4	1	1	-	2	-	-	-	-	-	34:10	
100~499人	-	-	-	-	-	-	-	-	-	-	-	
500~999人	2	-	-	1	1	-	-	-	-	-	39:28	
1000人以上	4	-	2	1	1	-	-	-	-	-	38:26	
生活関連サービス業、娯楽業・全規模	20	7	-	4	9	-	-	-	-	-	34:28	
【労組あり】	16	5	-	3	8	-	-	-	-	-	35:59	
30~99人	5	1	-	2	2	-	-	-	-	-	38:37	
100~499人	6	4	-	-	2	-	-	-	-	-	31:18	
500~999人	3	-	-	1	2	-	-	-	-	-	39:35	
1000人以上	6	2	-	1	3	-	-	-	-	-	31:38	
教育、学習支援業・全規模	21	7	1	4	9	-	-	-	-	-	33:28	
【労組あり】	12	5	-	3	4	-	-	-	-	-	31:03	
30~99人	4	1	-	-	3	-	-	-	-	-	36:00	
100~499人	7	3	-	1	3	-	-	-	-	-	33:09	
500~999人	5	2	-	2	1	-	-	-	-	-	31:48	
1000人以上	5	1	1	1	2	-	-	-	-	-	33:32	
医療、福祉・全規模	76	35	12	6	23	-	-	-	-	-	31:12	
【労組あり】	21	9	6	1	5	-	-	-	-	-	32:03	
30~99人	27	13	3	2	9	-	-	-	-	-	28:34	
100~499人	32	16	6	1	9	-	-	-	-	-	30:52	
500~999人	10	4	3	1	2	-	-	-	-	-	35:10	
1000人以上	7	2	-	2	3	-	-	-	-	-	37:12	
複合サービス事業・全規模	1	-	-	-	1	-	-	-	-	-	40:00	
【労組あり】	-	-	-	-	-	-	-	-	-	-	-	
30~99人	-	-	-	-	-	-	-	-	-	-	-	
100~499人	-	-	-	-	-	-	-	-	-	-	-	
500~999人	-	-	-	-	-	-	-	-	-	-	-	
1000人以上	1	-	-	-	1	-	-	-	-	-	40:00	
サービス業・全規模	47	13	8	6	20	-	-	-	-	-	36:37	
【労組あり】	16	4	3	2	7	-	-	-	-	-	37:56	
30~99人	12	2	3	1	6	-	-	-	-	-	35:17	
100~499人	18	6	4	3	5	-	-	-	-	-	36:37	
500~999人	6	3	-	-	3	-	-	-	-	-	36:02	
1000人以上	11	2	1	2	6	-	-	-	-	-	38:21	

その他	集計事業所	週所定労働時間														平労働時間 均間	
		16時間未満	16時間以上 18時間未満	18時間以上 20時間未満	20時間以上 22時間未満	22時間以上 24時間未満	24時間以上 26時間未満	26時間以上 28時間未満	28時間以上 30時間未満	30時間以上 32時間未満	32時間以上 34時間未満	34時間以上 36時間未満	36時間以上 38時間未満	38時間以上 40時間未満	40時間以上 42時間未満		42時間以上
		全産業・全規模 【労組あり】	215 88	50 11	5 2	2 1	12 6	2 1	8 2	- 1	3 1	8 3	1 1	11 5	19 11		29 16
30~99人 【労組あり】	69 16	21 3	3 1	- -	3 -	1 1	6 1	- -	3 1	2 -	- -	4 2	5 2	6 1	12 4	3 -	25 : 57 29 : 48
100~499人 【労組あり】	72 25	21 4	- -	1 -	4 3	1 1	1 -	- -	- -	4 1	1 1	3 1	6 2	9 6	21 6	- -	26 : 43 29 : 49
500~999人 【労組あり】	22 9	3 -	- -	- -	1 1	- -	- -	- -	- -	- -	- -	2 1	2 1	6 2	8 4	- -	33 : 36 36 : 40
1000人以上 【労組あり】	52 38	5 4	2 1	1 1	4 2	- -	1 -	- -	- -	2 2	- -	2 1	6 6	8 7	20 14	1 -	32 : 21 32 : 47
建設業・全規模 【労組あり】	9 1	- -	- -	- -	- -	1 -	- -	- -	- -	- -	- -	- -	- -	1 1	6 -	1 -	38 : 32 38 : 45
30~99人	4	-	-	-	-	1	-	-	-	-	-	-	-	-	2	1	37 : 00
100~499人	2	-	-	-	-	-	-	-	-	-	-	-	-	-	2	-	40 : 00
500~999人	3	-	-	-	-	-	-	-	-	-	-	-	-	1	2	-	39 : 35
1000人以上	-	-	-	-	-	-	-	-	-	-	-	-	-	-	-	-	-
製造業・全規模 【労組あり】	37 21	4 2	- -	- -	- -	- -	- -	- -	- -	3 1	- -	3 1	4 4	8 4	14 9	1 -	34 : 29 35 : 34
30~99人	8	1	-	-	-	-	-	-	-	1	-	1	1	1	3	1	35 : 17
100~499人	14	2	-	-	-	-	-	-	-	2	-	1	1	4	4	-	31 : 58
500~999人	4	-	-	-	-	-	-	-	-	-	-	1	-	1	2	-	38 : 20
1000人以上	11	1	-	-	-	-	-	-	-	-	-	3	2	5	-	-	35 : 41
情報通信業・全規模 【労組あり】	7 1	1 -	- -	- -	- -	- -	- -	- -	- -	- -	- -	- -	- -	2 -	4 -	- -	35 : 21 40 : 00
30~99人	2	-	-	-	-	-	-	-	-	-	-	-	-	1	1	-	39 : 23
100~499人	3	1	-	-	-	-	-	-	-	-	-	-	-	-	2	-	30 : 00
500~999人	1	-	-	-	-	-	-	-	-	-	-	-	-	1	-	-	38 : 45
1000人以上	1	-	-	-	-	-	-	-	-	-	-	-	-	1	-	-	40 : 00
運輸業・郵便業・全規模 【労組あり】	16 13	1 -	- -	- -	2 1	- 2	2 2	- -	- -	- -	- -	1 1	2 1	1 1	7 6	- -	33 : 18 35 : 08
30~99人	3	-	-	-	1	-	1	-	-	-	-	1	2	1	-	-	27 : 30
100~499人	4	1	-	-	-	-	1	-	-	-	-	-	-	-	2	-	29 : 45
500~999人	2	-	-	-	-	-	-	-	-	-	-	-	-	-	2	-	40 : 00
1000人以上	7	-	-	-	1	-	-	-	-	-	1	1	1	3	-	-	35 : 54
卸売業・小売業・全規模 【労組あり】	39 15	9 4	1 -	1 -	3 -	1 -	2 -	- -	1 1	1 1	- -	2 2	6 3	4 3	7 3	1 -	26 : 33 27 : 34
30~99人	9	2	-	-	-	-	1	-	1	-	-	1	1	1	1	1	29 : 57
100~499人	14	5	-	-	1	1	-	-	-	-	-	3	-	4	-	-	23 : 41
500~999人	1	-	-	-	-	-	-	-	-	-	-	1	-	3	-	-	37 : 30
1000人以上	15	2	1	1	2	-	1	-	1	-	1	1	3	2	-	-	26 : 26
金融業・保険業・全規模 【労組あり】	3 -	- -	- -	- -	- -	- -	- -	- -	- -	- -	- -	- -	- -	1 -	2 -	- -	39 : 50 -
30~99人	-	-	-	-	-	-	-	-	-	-	-	-	-	-	-	-	-
100~499人	1	-	-	-	-	-	-	-	-	-	-	-	1	-	-	-	39 : 31
500~999人	-	-	-	-	-	-	-	-	-	-	-	-	-	-	-	-	-
1000人以上	2	-	-	-	-	-	-	-	-	-	-	-	-	2	-	-	40 : 00
不動産業・物品賃貸業・全規模 【労組あり】	7 5	2 1	1 1	- -	- -	- -	- -	- -	- -	- -	- -	- -	- -	3 2	1 1	- -	28 : 05 28 : 40
30~99人	1	1	-	-	-	-	-	-	-	-	-	-	-	2	1	-	15 : 00
100~499人	2	-	-	-	-	-	-	-	-	-	-	-	2	-	-	-	38 : 32
500~999人	-	-	-	-	-	-	-	-	-	-	-	-	-	-	-	-	-
1000人以上	4	1	1	-	-	-	-	-	-	-	-	-	1	1	-	-	26 : 08
学術研究・専門・技術サービス業・全規模 【労組あり】	12 6	1 -	- -	- -	1 1	1 1	- -	- -	- -	- -	- -	4 2	3 2	1 1	1 -	- -	31 : 10 31 : 20
30~99人	5	-	-	-	1	1	-	-	-	-	-	2	2	-	-	-	33 : 48
100~499人	4	1	-	-	-	-	-	-	-	-	-	2	1	1	-	-	27 : 30
500~999人	1	-	-	-	-	-	-	-	-	-	-	-	1	-	-	-	37 : 30
1000人以上	2	-	-	-	1	-	-	-	-	-	-	1	-	-	-	-	28 : 45
宿泊業・飲食サービス業・全規模 【労組あり】	2 1	- -	- -	- -	- -	- -	- -	- -	1 1	- -	- -	- -	- -	- -	1 -	- -	35 : 00 30 : 00
30~99人	1	-	-	-	-	-	-	-	-	-	-	-	-	-	1	-	40 : 00
100~499人	-	-	-	-	-	-	-	-	-	-	-	-	-	-	-	-	-
500~999人	1	-	-	-	-	-	-	-	-	-	-	-	-	-	-	-	-
1000人以上	-	-	-	-	-	-	-	-	-	-	-	-	-	-	-	-	-
生活関連サービス業・娯楽業・全規模 【労組あり】	8 6	3 2	- -	- -	1 1	- -	- -	- -	- -	- -	1 1	- -	- -	2 1	1 1	- -	24 : 09 24 : 18
30~99人	2	2	-	-	-	-	-	-	-	-	-	-	-	1	1	-	10 : 23
100~499人	4	1	-	-	1	-	-	-	-	-	1	-	-	1	-	-	23 : 26
500~999人	1	-	-	-	-	-	-	-	-	-	-	-	1	-	-	-	38 : 45
1000人以上	1	-	-	-	-	-	-	-	-	-	-	-	-	1	-	-	40 : 00
教育・学習支援業・全規模 【労組あり】	9 5	3 1	- -	- -	2 1	- -	- -	- -	- -	1 -	- -	- -	- -	1 1	2 2	- -	24 : 25 29 : 33
30~99人	3	1	-	-	1	-	-	-	-	-	-	-	-	1	1	-	22 : 20
100~499人	4	1	-	-	1	-	-	-	-	1	-	-	-	-	1	-	26 : 15
500~999人	1	-	-	-	-	-	-	-	-	-	-	-	-	1	-	-	38 : 45
1000人以上	1	1	-	-	-	-	-	-	-	-	-	-	-	-	-	-	9 : 00
医療・福祉・全規模 【労組あり】	38 4	21 1	3 1	1 -	2 1	- -	2 -	- -	1 -	1 -	- -	- -	1 -	3 1	3 -	- -	16 : 49 19 : 41
30~99人	21	12	3	-	1	-	2	-	1	-	-	-	-	1	1	-	15 : 12
100~499人	13	8	-	1	-	-	-	-	-	1	-	-	1	1	1	-	15 : 51
500~999人	3	1	-	-	1	-	-	-	-	-	-	-	-	1	-	-	24 : 35
1000人以上	1	-	-	-	-	-	-	-	-	-	-	-	-	-	1	-	40 : 00
複合サービス事業・全規模 【労組あり】	2 2	- -	- -	- -	1 1	- -	- -	- -	- -	- -	- -	- -	- -	- -	1 1	- -	30 : 00 30 : 00
30~99人	-	-	-	-	-	-	-	-	-	-	-	-	-	-	-	-	-
100~499人	1	-	-	-	1	-	-	-	-	-	-	-	-	-	-	-	20 : 00
500~999人	-	-	-	-	-	-	-	-	-	-	-	-	-	-	-	-	-
1000人以上	1	-	-	-	-	-	-	-	-	-	-	-	-	1	-	-	40 : 00
サービス業・全規模 【労組あり】	26 8	5 -	- -	- -	- -	1 -	- -	- -	1 1	1 -	- -	1 1	3 2	2 1	11 4	1 -	31 : 48 38 : 34
30~99人	10	2	-	-	-	1	-	1	1	-	-	1	2	1	2	-	29 : 54
100~499人	6	1	-	-	-	-	-	-	-	-	-	-	1	-	2	-	34 : 05
500~999人	5	2	-	-	-	-	-	-	-	-	-	1	-	2	-	-	24 : 24
1000人以上	5	-	-	-	-	-	-	-	-	-	-	-	-	1	3	1	40 : 15

(3) 就業形態別の年間所定労働時間

正社員	集計事業所	年間所定労働時間														平均労働時間
		1600時間未満	1600時間以上 1700時間未満	1700時間以上 1800時間未満	1800時間以上 1900時間未満	1900時間以上 1950時間未満	1950時間以上 2000時間未満	2000時間以上 2050時間未満	2050時間以上 2100時間未満	2100時間以上 2150時間未満	2150時間以上 2200時間未満	2200時間以上 2300時間未満	2300時間以上 2400時間未満	2400時間以上 2500時間未満	2500時間以上	
全産業・全規模 【労組あり】	2,304 795	44 15	44 12	126 51	506 242	409 178	305 117	290 80	398 71	40 6	19 4	41 4	32 3	12 3	38 9	1954 : 02 1918 : 48
30~99人 【労組あり】	951 135	19 4	23 4	35 4	134 25	147 27	113 23	147 22	208 20	27 2	13 1	28 -	25 -	9 1	23 2	1989 : 45 1931 : 45
100~499人 【労組あり】	637 202	11 2	7 5	41 14	172 64	114 50	83 28	69 15	103 12	8 1	5 2	9 2	6 3	1 1	8 3	1941 : 09 1933 : 21
500~999人 【労組あり】	230 106	6 1	4 1	25 13	65 40	45 23	29 11	29 12	24 5	1 -	1 -	4 -	1 -	1 -	1 -	1896 : 58 1893 : 43
1000人以上 【労組あり】	486 352	8 8	10 2	25 20	135 113	103 78	80 55	45 34	63 31	4 3	1 1	4 2	1 -	1 1	7 4	1928 : 03 1913 : 02
建設業・全規模 【労組あり】	104 34	2 -	- -	4 2	27 11	29 16	11 3	10 1	13 -	1 -	- -	2 -	2 -	1 -	2 1	1949 : 23 1918 : 52
30~99人	39 28	1 -	- -	2 -	3 7	8 8	4 3	3 6	12 1	1 -	- -	2 -	1 -	1 -	1 1	2008 : 53 1942 : 45
100~499人	12 25	- -	- -	1 1	5 12	4 9	2 2	- 1	- -	- -	- -	- -	- -	- -	- -	1889 : 00 1893 : 00
500~999人	104 172	2 -	- -	9 9	67 67	47 47	27 8	11 11	208 8	4 -	2 -	1 -	1 -	1 -	1 1	1944 : 23 1901 : 14
100~499人	180 103	3 -	- -	6 6	14 33	32 22	23 13	39 10	53 19	4 -	2 -	1 -	1 -	1 -	1 -	1982 : 02 1936 : 12
500~999人	38 66	2 -	1 -	1 3	16 32	8 19	7 9	1 2	2 -	- -	- -	- -	- -	- -	- 1	1862 : 24 1901 : 38
1000人以上	103 41	2 -	1 -	3 1	32 10	21 12	22 14	15 12	5 2	1 -	- -	- -	- -	- -	- -	1916 : 51 1954 : 17
30~99人	31 27	- 1	1 -	- 1	11 11	13 6	4 4	1 2	- 1	- 1	- -	- -	- -	- -	- -	1929 : 30 1879 : 46
100~499人	8 37	1 -	- -	1 1	4 6	2 2	1 13	1 11	- 4	- -	- -	- -	- -	- -	- -	1766 : 40 1965 : 47
500~999人	198 110	5 3	1 1	11 4	29 15	31 21	17 13	37 24	41 19	6 3	3 2	8 2	3 1	1 2	5 2	1981 : 08 1967 : 11
100~499人	71 58	1 2	1 -	2 5	10 9	8 7	6 7	13 7	17 8	2 2	1 2	4 3	2 1	1 2	3 2	2036 : 29 1958 : 52
500~999人	15 54	- 2	- -	2 2	1 9	1 11	- 4	8 9	1 15	1 1	- -	- -	- -	- -	- -	1973 : 28 1934 : 24
1000人以上	471 167	12 2	5 1	24 9	107 59	94 42	51 13	58 17	74 20	8 1	5 -	15 1	8 -	2 -	8 1	1952 : 42 1922 : 56
30~99人	165 135	7 2	3 1	7 7	21 34	23 31	21 19	24 18	24 18	6 1	5 -	12 1	7 -	1 -	4 3	1983 : 10 1940 : 19
100~499人	53 118	1 2	- 1	4 6	15 37	14 26	2 9	7 9	9 23	1 1	- -	- 2	- -	- 1	- 1	1922 : 38 1937 : 47
500~999人	68 29	3 3	1 1	11 6	24 12	6 4	11 2	4 1	1 -	- -	- -	- -	- -	- -	- -	1808 : 22 1746 : 38
1000人以上	13 18	- -	- -	3 2	5 8	1 4	2 2	2 1	- 1	- -	- -	- -	- -	- -	- -	1878 : 26 1897 : 17
500~999人	6 31	- 3	- 8	2 4	3 8	1 3	- 5	- -	- -	- -	- -	- -	- -	- -	- -	1819 : 25 1725 : 12
1000人以上	50 17	- -	4 1	4 1	18 9	7 3	10 3	3 -	4 -	- -	- -	- -	- -	- -	- -	1890 : 35 1865 : 34
【労組あり】	12 19	- -	1 2	1 1	3 8	1 3	1 2	2 1	2 -	- -	- -	- -	- -	- -	- -	1927 : 03 1875 : 10
30~99人	4 15	- -	- 1	1 1	1 6	1 3	- 3	- -	- 1	- -	- -	- -	- -	- -	- -	1901 : 42 1878 : 00
100~499人	59 22	2 1	2 -	5 3	20 8	12 6	6 1	4 -	6 -	- -	- -	- -	- -	- -	2 2	1893 : 02 1930 : 59
【労組あり】	25 11	1 -	2 -	1 3	8 5	1 1	4 1	4 -	1 -	- -	- -	- -	- -	- -	1 -	1920 : 18 1871 : 08
30~99人	8 15	1 -	- -	- 1	4 6	2 -	1 -	1 -	- -	- -	- -	- -	- -	- -	- -	1686 : 50 1973 : 38
100~499人	117 27	1 1	2 1	2 1	13 2	8 1	13 6	18 8	34 4	6 1	4 1	5 -	6 -	- -	5 1	2057 : 18 1980 : 00
【労組あり】	48 21	- -	2 -	1 -	5 2	3 3	3 3	5 3	14 5	5 -	1 2	2 2	5 1	- -	2 1	2080 : 45 2098 : 01
30~99人	12 36	- 1	- -	- 1	2 4	2 4	2 7	6 8	6 9	2 1	6 1	- -	- -	- -	- 2	2003 : 37 2020 : 09
100~499人	71 37	2 1	3 2	4 3	17 14	9 5	10 6	6 1	10 3	5 1	- -	1 -	1 -	1 -	1 1	1955 : 40 1890 : 44
【労組あり】	22 25	1 1	2 -	- 1	4 8	1 3	3 4	3 1	4 4	2 -	- -	- -	- -	- -	- 1	1980 : 59 1920 : 18
30~99人	11 8	- 1	- -	- -	3 5	1 1	1 -	- 1	- -	- -	- -	- -	- -	- -	- -	1871 : 08 1686 : 50
100~499人	15 117	- 1	- 2	1 2	6 13	3 8	3 13	- 18	1 34	- 6	- 4	- 4	- 5	- 6	- 5	1973 : 38 2057 : 18
500~999人	36 71	1 2	- 3	- 4	2 17	2 9	2 10	2 6	6 10	1 5	- -	1 -	1 -	- -	2 1	1955 : 40 1890 : 44
1000人以上	117 37	1 1	2 2	2 3	13 14	8 5	13 6	18 1	34 3	6 1	4 1	5 -	6 -	- -	5 1	2057 : 18 1980 : 00
【労組あり】	48 21	- -	2 -	1 -	5 2	3 3	3 3	5 3	14 5	5 -	1 2	2 2	5 1	- -	2 1	2080 : 45 2098 : 01
30~99人	12 36	- 1	- -	- 1	2 4	2 4	2 7	6 8	6 9	2 1	6 1	- -	- -	- -	- 2	2003 : 37 2020 : 09
100~499人	71 37	2 1	3 2	4 3	17 14	9 5	10 6	6 1	10 3	5 1	- -	1 -	1 -	- -	2 1	1955 : 40 1890 : 44
【労組あり】	22 25	1 1	2 -	- 1	4 8	1 3	3 4	3 1	4 4	2 -	- -	- -	- -	- -	- 1	1980 : 59 1920 : 18
30~99人	11 8	- 1	- -	- -	3 5	1 1	1 -	- 1	- -	- -	- -	- -	- -	- -	- -	1871 : 08 1686 : 50
100~499人	15 117	- 1	- 2	1 2	6 13	3 8	3 13	- 18	1 34	- 6	- 4	- 4	- 5	- 6	- 5	1973 : 38 2057 : 18
500~999人	36 71	1 2	- 3	- 4	2 17	2 9	2 10	2 6	6 10	1 5	- -	1 -	1 -	- -	2 1	1955 : 40 1890 : 44
1000人以上	117 37	1 1	2 2	2 3	13 14	8 5	13 6	18 1	34 3	6 1	4 1	5 -	6 -	- -	5 1	2057 : 18 1980 : 00
【労組あり】	48 21	- -	2 -	1 -	5 2	3 3	3 3	5 3	14 5	5 -	1 2	2 2	5 1	- -	2 1	2080 : 45 2098 : 01
30~99人	12 36	- 1	- -	- 1	2 4	2 4	2 7	6 8	6 9	2 1	6 1	- -	- -	- -	- 2	2003 : 37 2020 : 09
100~499人	71 37	2 1	3 2	4 3	17 14	9 5	10 6	6 1	10 3	5 1	- -	1 -	1 -	- -	2 1	1955 : 40 1890 : 44
【労組あり】	22 25	1 1	2 -	- 1	4 8	1 3	3 4	3 1	4 4	2 -	- -	- -	- -	- -	- 1	1980 : 59 1920 : 18
30~99人	11 8	- 1	- -	- -	3 5	1 1	1 -	- 1	- -	- -	- -	- -	- -	- -	- -	1871 : 08 1686 : 50
100~499人	15 117	- 1	- 2	1 2	6 13	3 8	3 13	- 18	1 34	- 6	- 4	- 4	- 5	- 6	- 5	1973 : 38 2057 : 18
500~999人	36 71	1 2	- 3	- 4	2 17	2 9	2 10	2 6	6 10	1 5	- -	1 -	1 -	- -	2 1	1955 : 40 1890 : 44
1000人以上	117 37	1 1	2 2	2 3	13 14	8 5	13 6	18 1	34 3	6 1	4 1	5 -	6 -	- -	5 1	2057 : 18 1980 : 00
【労組あり】	48 21	- -	2 -	1 -	5 2	3 3	3 3	5 3	14 5	5 -	1 2	2 2	5 1	- -	2 1	2080 : 45 2098 : 01
30~99人	12 36	- 1	- -	- 1	2 4	2 4	2 7	6 8	6 9	2 1	6 1	- -	- -	- -	- 2	2003 : 37 2020 : 09
100~499人	71 37	2 1	3 2	4 3	17 14	9 5	10 6	6 1	10 3	5 1	- -	1 -	1 -	- -	2 1	1955 : 40 1890 : 44
【労組あり】	22 25	1 1	2 -	- 1	4 8	1 3	3 4	3 1	4 4	2 -	- -	- -	- -	- -	- 1	1980 : 59 1920 : 18
30~99人	11 8	- 1	- -	- -	3 5	1 1	1 -	- 1	- -	- -	- -	- -	- -	- -	- -	1871 : 08 1686 : 50
100~499人	15 117	- 1	- 2	1 2	6 13	3 8	3 13	- 18	1 34	- 6	- 4	- 4	- 5	- 6	- 5	1973 : 38 2057 : 18
500~999人	36 71	1 2	- 3	- 4	2 17	2 9	2 10	2 6	6 10	1 5	- -	1 -	1 -	- -	2 1	1955 : 40 1890 : 44
1000人以上	117															

パートタイム労働者	累計事業所	年間所定労働時間														平均労働時間
		800時間未満	800時間以上 900時間未満	900時間以上 1000時間未満	1000時間以上 1100時間未満	1100時間以上 1200時間未満	1200時間以上 1300時間未満	1300時間以上 1400時間未満	1400時間以上 1500時間未満	1500時間以上 1600時間未満	1600時間以上 1700時間未満	1700時間以上 1800時間未満	1800時間以上 1900時間未満	1900時間以上 2000時間未満	2000時間以上	
全産業・全規模	1,649	167	75	138	128	125	161	99	167	84	77	110	119	91	108	1345:02
【労組あり】	530	40	14	42	33	32	54	34	64	28	29	51	46	36	27	1408:12
30~99人	722	96	38	65	68	68	65	31	61	36	32	41	39	33	49	1287:45
【労組あり】	95	10	1	8	4	7	12	4	10	5	3	12	9	5	5	1388:10
100~499人	443	39	14	39	25	22	47	30	58	24	14	34	38	29	30	1385:21
【労組あり】	141	14	4	11	6	6	16	7	19	6	5	15	12	11	9	1407:18
500~999人	145	13	8	12	9	10	16	12	13	7	13	6	11	8	7	1352:03
【労組あり】	58	6	1	6	2	3	4	6	7	2	8	5	3	3	2	1370:09
1000人以上	339	19	15	22	26	25	33	26	35	17	18	29	31	21	22	1411:23
【労組あり】	236	10	8	17	21	16	22	17	28	15	13	19	22	17	11	1426:10
建設業・全規模	32	5	2	-	2	1	5	1	2	-	3	1	1	7	2	1370:44
【労組あり】	10	1	-	-	1	-	1	-	1	-	1	-	-	4	1	1579:03
30~99人	11	3	2	-	1	1	3	-	-	-	-	-	-	1	-	1020:11
【労組あり】	9	1	-	-	-	-	1	-	1	-	-	-	1	3	1	1553:47
100~499人	3	-	-	-	1	-	-	-	-	-	1	-	-	-	-	1368:33
【労組あり】	9	1	-	-	-	-	1	-	1	-	1	-	-	3	1	1616:52
500~999人	3	-	-	-	-	-	-	-	-	-	-	-	-	-	-	-
【労組あり】	9	1	-	-	-	-	1	-	1	-	1	-	-	3	1	1616:52
1000人以上	3	-	-	-	-	-	-	-	-	-	-	-	-	-	-	-
製造業・全規模	268	13	4	11	17	22	21	6	37	17	15	29	30	17	29	1498:43
【労組あり】	108	3	1	6	4	6	6	2	21	4	9	19	15	5	7	1539:54
30~99人	141	6	4	6	13	12	11	4	16	7	6	12	15	10	19	1490:40
【労組あり】	67	4	-	4	2	4	4	-	9	8	2	9	9	6	6	1529:39
100~499人	67	4	-	4	2	4	4	-	9	8	2	9	9	6	6	1529:39
【労組あり】	21	2	-	1	-	2	3	-	4	1	3	2	2	1	-	1402:51
500~999人	39	1	-	-	2	4	3	2	8	1	4	6	4	-	4	1526:14
【労組あり】	29	1	-	-	2	4	3	2	8	1	4	6	4	-	4	1526:14
1000人以上	1	-	-	-	-	-	-	-	-	-	-	-	-	-	-	-
情報通信業・全規模	57	4	2	5	7	9	7	1	6	-	3	3	5	2	3	1312:06
【労組あり】	32	1	-	3	6	7	3	1	3	-	3	-	3	1	1	1305:36
30~99人	12	2	-	-	1	3	3	-	-	-	-	1	-	1	1	1229:10
【労組あり】	13	1	-	2	-	-	1	-	3	-	1	2	2	-	-	1496:58
100~499人	13	1	-	2	-	-	1	-	3	-	1	2	2	-	-	1496:58
【労組あり】	5	1	1	-	-	-	-	-	-	-	1	-	1	-	1	1388:06
500~999人	5	1	1	-	-	-	-	-	-	-	1	-	1	-	1	1388:06
【労組あり】	27	-	1	3	6	6	3	1	3	-	1	-	2	1	-	1245:53
1000人以上	27	-	1	3	6	6	3	1	3	-	1	-	2	1	-	1245:53
運輸業・郵便業・全規模	122	11	1	13	4	5	13	8	13	7	9	6	8	9	15	1456:07
【労組あり】	67	3	-	10	2	2	8	5	7	5	5	2	4	6	8	1487:50
30~99人	49	5	1	2	3	4	3	5	7	1	4	3	1	4	6	1442:54
【労組あり】	32	4	-	5	1	-	4	1	4	2	1	4	2	4	6	1397:37
100~499人	32	4	-	5	1	-	4	1	4	2	1	4	2	4	6	1397:37
【労組あり】	8	-	-	1	-	-	1	2	1	1	1	-	-	1	1	1540:56
500~999人	8	-	-	1	-	-	1	2	1	1	1	-	-	1	1	1540:56
【労組あり】	33	2	-	5	-	1	5	-	1	3	3	3	3	3	4	1511:53
1000人以上	33	2	-	5	-	1	5	-	1	3	3	3	3	3	4	1511:53
卸売業・小売業・全規模	300	23	17	22	20	17	37	33	34	15	14	15	21	17	15	1351:28
【労組あり】	99	6	4	4	5	3	13	15	13	8	3	8	8	4	5	1400:03
30~99人	111	12	8	8	10	8	15	9	9	5	7	2	6	6	6	1295:28
【労組あり】	82	7	3	9	3	2	12	9	14	5	1	4	4	5	4	1324:53
100~499人	82	7	3	9	3	2	12	9	14	5	1	4	4	5	4	1324:53
【労組あり】	29	2	-	1	2	2	3	2	3	1	3	3	4	1	2	1479:51
500~999人	29	2	-	1	2	2	3	2	3	1	3	3	4	1	2	1479:51
【労組あり】	78	2	6	4	5	5	7	13	8	4	3	6	7	5	3	1411:22
1000人以上	78	2	6	4	5	5	7	13	8	4	3	6	7	5	3	1411:22
金融業・保険業・全規模	40	1	1	5	1	4	2	3	4	2	-	7	6	3	1	1461:33
【労組あり】	19	-	-	4	1	2	-	1	-	1	-	4	3	2	1	1538:22
30~99人	7	1	1	1	-	-	-	1	1	-	1	1	1	-	-	1190:17
【労組あり】	9	-	-	1	-	1	-	-	-	-	2	3	-	1	1	1695:32
100~499人	9	-	-	1	-	1	-	-	-	-	2	3	-	1	1	1695:32
【労組あり】	4	-	-	-	-	1	1	-	1	-	-	-	-	1	-	1425:30
500~999人	4	-	-	-	-	1	1	-	1	-	-	-	-	1	-	1425:30
【労組あり】	20	-	-	3	1	2	-	3	2	1	-	4	2	2	-	1458:25
1000人以上	20	-	-	3	1	2	-	3	2	1	-	4	2	2	-	1458:25
不動産業・物品賃貸業・全規模	30	2	2	2	1	1	3	1	3	-	2	5	1	2	5	1480:58
【労組あり】	11	1	1	-	1	-	-	-	2	-	1	3	-	1	1	1464:43
30~99人	7	-	-	1	-	1	1	-	2	-	-	-	-	-	-	1378:49
【労組あり】	13	1	-	1	1	-	2	1	-	-	-	2	1	1	3	1545:46
100~499人	13	1	-	1	1	-	2	1	-	-	-	2	1	1	3	1545:46
【労組あり】	9	-	-	-	-	-	-	-	-	-	-	-	-	1	1	2000:00
500~999人	9	-	-	-	-	-	-	-	-	-	-	-	-	1	1	2000:00
【労組あり】	1	1	2	-	-	-	-	-	1	-	2	1	-	1	1	1409:09
1000人以上	1	1	2	-	-	-	-	-	1	-	2	1	-	1	1	1409:09
学術研究・専門・技術サービス業・全規模	37	2	1	2	3	3	4	1	3	-	4	6	3	1	4	1522:47
【労組あり】	16	1	1	1	2	-	4	-	-	-	-	2	3	1	1	1442:48
30~99人	17	-	-	1	1	2	2	-	2	-	3	4	-	-	2	1607:24
【労組あり】	4	-	1	-	-	-	-	-	1	-	-	1	-	-	-	1471:00
100~499人	4	-	1	-	-	-	-	-	1	-	-	1	-	-	-	1471:00
【労組あり】	3	1	-	-	1	-	-	-	-	-	1	-	-	-	-	1164:40
500~999人	3	1	-	-	1	-	-	-	-	-	1	-	-	-	-	1164:40
【労組あり】	13	1	-	1	1	1	2	1	-	-	1	1	2	1	2	1510:42
1000人以上	13	1	-	1	1	1	2	1	-	-	1	1	2	1	2	1510:42
宿泊業・飲食サービス業・全規模	116	11	9	11	9	14	13	6	16	7	5	-	7	4	4	1266:59
【労組あり】	27	3	3	2	3	3	4	-	1	2	2	-	2	2	-	1244:08
30~99人	48	7	3	7	2	5	5	-	7	5	2	-	3	2	-	1217:53
【労組あり】	21	1	-	1	1	4	4	2	5	-	1	-	1	-	1	1325:17
100~499人	21	1	-	1	1	4	4	2	5	-	1	-	1	-	1	1325:17
【労組あり】	10	-	2	1	1	2	-	1	1	-	1	-	-	1	-	1231:36
500~999人	10	-	2	1	1	2	-	1	1	-	1	-	-	1		

(4) 男女別年間超過実労働時間

男女計	累計従業員数	年間超過実労働時間								平均超過実労働時間
		残業なし	50時間未満	50時間以上～100時間未満	100時間以上～200時間未満	200時間以上～300時間未満	300時間以上～400時間未満	400時間以上～500時間未満	500時間以上	
全産業・全規模	20,580	6,030	4,198	1,920	2,683	1,978	1,543	953	1,275	156:07
〔労組あり〕	8,818	1,981	1,711	912	1,378	1,007	791	515	523	164:52
30～99人	6,071	2,311	1,155	485	616	481	383	204	436	162:24
〔労組あり〕	898	247	173	85	125	94	78	39	57	174:24
100～499人	6,238	1,913	1,467	600	757	550	392	221	338	139:56
〔労組あり〕	2,204	647	483	205	285	218	150	98	118	145:05
500～999人	2,262	544	413	223	341	270	186	141	144	160:55
〔労組あり〕	1,106	260	154	116	196	143	102	59	76	173:05
1000人以上	6,009	1,262	1,163	612	969	677	582	387	357	164:46
〔労組あり〕	4,610	827	901	506	772	552	461	319	272	170:29
建設業・全規模	968	226	109	70	129	129	119	74	112	211:17
〔労組あり〕	434	101	45	34	65	62	48	28	51	205:41
30～99人	236	69	29	14	27	29	38	17	13	178:04
100～499人	236	50	23	14	34	33	31	15	36	233:31
500～999人	139	20	10	10	17	18	13	25	26	278:19
1000人以上	357	87	47	32	51	49	37	17	37	192:29
製造業・全規模	3,745	731	700	384	606	476	357	214	277	194:08
〔労組あり〕	2,119	319	427	236	382	282	211	134	128	184:02
30～99人	1,165	285	213	110	151	128	104	57	117	217:39
100～499人	1,007	200	193	112	163	133	83	50	73	199:10
500～999人	412	45	61	44	84	68	40	34	36	209:43
1000人以上	1,161	201	233	118	208	147	130	73	51	160:41
情報通信業・全規模	954	116	137	74	132	141	127	152	75	231:42
〔労組あり〕	409	41	49	22	56	47	55	107	32	267:06
30～99人	193	45	22	12	23	31	29	17	14	204:13
100～499人	297	32	37	33	48	54	38	23	32	223:28
500～999人	109	27	10	13	22	12	11	9	5	166:14
1000人以上	355	12	68	16	39	44	49	103	24	273:38
運輸業・郵便業・全規模	1,790	396	224	143	253	207	222	131	214	235:20
〔労組あり〕	1,181	220	146	103	184	146	144	97	141	231:44
30～99人	454	111	53	23	59	50	59	30	69	304:05
100～499人	534	180	54	41	53	50	56	45	55	198:59
500～999人	115	15	15	8	19	18	16	8	16	232:39
1000人以上	687	90	102	71	122	89	91	48	74	218:35
卸売業・小売業・全規模	4,027	1,254	776	350	544	428	265	144	266	156:01
〔労組あり〕	1,730	407	379	192	282	216	137	47	70	135:59
30～99人	1,058	449	152	70	99	87	50	40	111	193:29
100～499人	1,218	406	277	98	154	117	67	41	58	131:38
500～999人	482	133	79	50	75	68	32	18	27	154:01
1000人以上	1,269	266	268	132	216	156	116	45	70	148:58
金融業・保険業・全規模	534	186	105	50	62	42	46	28	15	116:23
〔労組あり〕	227	41	42	33	33	25	32	17	4	152:57
30～99人	78	23	19	5	11	6	5	2	7	141:51
100～499人	166	70	38	16	23	10	7	2	1	66:46
500～999人	47	14	8	3	4	4	6	7	1	162:13
1000人以上	243	79	40	26	24	22	28	17	7	133:15
不動産業・物品賃貸業・全規模	482	153	79	42	59	60	43	32	14	136:02
〔労組あり〕	219	95	42	17	17	17	13	12	6	100:02
30～99人	76	19	11	8	11	14	5	7	1	147:07
100～499人	165	61	26	14	21	20	17	5	1	110:49
500～999人	36	3	1	1	5	9	9	7	1	276:11
1000人以上	205	70	41	19	22	17	12	13	11	127:37
学術研究・専門・技術サービス業・全規模	569	141	99	66	99	49	68	22	25	149:00
〔労組あり〕	243	44	49	41	53	16	26	11	3	128:31
30～99人	183	51	25	16	19	20	32	6	14	189:57
100～499人	127	37	27	14	28	10	7	3	1	99:32
500～999人	52	3	7	5	9	6	8	6	8	260:25
1000人以上	207	50	40	31	43	13	21	7	2	115:08
宿泊業・飲食サービス業・全規模	830	402	133	50	81	42	40	27	55	143:20
〔労組あり〕	223	103	30	16	27	12	14	4	17	137:09
30～99人	316	173	45	18	26	16	11	3	24	149:24
100～499人	143	65	36	4	14	7	3	—	14	169:13
500～999人	73	30	5	3	9	2	9	11	4	170:02
1000人以上	298	134	47	25	32	17	17	13	13	117:56
生活関連サービス業・娯楽業・全規模	682	291	132	61	71	40	28	18	41	128:21
〔労組あり〕	413	167	80	29	53	28	13	12	31	154:19
30～99人	135	62	22	12	10	8	7	4	10	152:44
100～499人	222	101	52	12	15	10	6	6	20	145:40
500～999人	141	70	23	15	12	8	6	4	3	78:11
1000人以上	184	58	35	22	34	14	9	4	8	127:58
教育・学習支援業・全規模	919	378	241	99	104	49	35	8	5	61:15
〔労組あり〕	442	178	98	50	57	27	23	5	4	74:05
30～99人	249	125	55	23	21	16	8	1	—	50:28
100～499人	337	132	115	38	28	12	6	4	2	48:50
500～999人	167	67	39	15	22	9	13	1	1	76:26
1000人以上	166	54	32	23	33	12	8	2	2	87:23
医療・福祉・全規模	3,320	1,212	1,107	374	311	127	72	28	89	89:23
〔労組あり〕	645	196	197	82	85	39	27	9	10	81:50
30～99人	1,391	643	411	122	95	35	24	11	50	96:44
100～499人	1,268	420	474	166	104	44	22	10	28	81:37
500～999人	317	88	126	35	37	18	7	4	2	62:19
1000人以上	344	61	96	51	75	30	19	3	9	113:16
複合サービス事業・全規模	121	17	45	13	22	13	9	—	2	109:07
〔労組あり〕	87	5	31	12	17	13	9	—	—	118:28
30～99人	6	2	4	—	—	—	—	—	—	7:40
100～499人	50	5	13	—	13	7	8	—	2	174:29
500～999人	7	—	—	2	1	3	1	—	—	206:08
1000人以上	58	10	28	9	8	3	—	—	—	51:34
サービス業・全規模	1,639	527	311	144	210	175	112	75	85	137:35
〔労組あり〕	446	64	96	45	67	77	39	32	26	175:41
30～99人	531	254	94	52	64	41	11	9	6	68:05
100～499人	468	154	102	36	59	43	41	17	16	121:58
500～999人	165	29	29	19	25	27	15	7	14	189:36
1000人以上	475	90	86	37	62	64	45	42	49	212:36

男性	集計従業員数	年間超過労働時間								実労働時間 平均超過
		残業なし	50時間未満	50時間以上 100時間未満	100時間以上 200時間未満	200時間以上 300時間未満	300時間以上 400時間未満	400時間以上 500時間未満	500時間以上	
全産業・全規模	11,742	2,895	1,700	963	1,643	1,449	1,224	810	1,058	205:05
【労組あり】	5,589	1,122	761	485	894	760	655	449	463	205:40
30~99人	3,226	984	461	247	361	359	311	175	328	222:28
【労組あり】	583	121	87	49	93	79	70	35	49	224:59
100~499人	3,499	948	599	297	470	411	308	184	282	185:55
【労組あり】	1,434	385	228	116	204	181	125	88	107	184:04
500~999人	1,361	293	151	108	211	192	145	124	137	209:54
【労組あり】	722	154	61	65	123	102	88	55	74	215:56
1000人以上	3,656	670	489	311	601	487	460	327	311	206:18
【労組あり】	2,850	462	385	255	474	398	372	271	233	209:59
建設業・全規模	780	184	60	49	90	114	104	71	108	235:41
【労組あり】	359	92	25	24	45	56	43	26	48	221:22
30~99人	195	52	22	13	19	26	33	17	13	196:44
100~499人	176	32	7	8	25	29	28	13	34	277:55
500~999人	116	19	6	5	10	16	10	25	25	303:53
1000人以上	293	81	25	23	36	43	33	16	36	209:13
製造業・全規模	2,643	421	391	250	457	385	304	192	243	227:12
【労組あり】	1,572	200	255	157	309	231	184	121	115	210:07
30~99人	793	146	113	72	102	110	94	54	102	269:09
100~499人	707	110	120	66	127	112	65	45	62	228:38
500~999人	302	25	24	33	66	49	36	34	35	250:40
1000人以上	841	140	134	79	162	114	109	59	44	178:01
情報通信業・全規模	702	77	59	52	102	103	104	139	66	263:21
【労組あり】	323	29	22	14	44	34	50	103	27	299:37
30~99人	134	31	11	8	15	23	21	14	11	216:50
100~499人	232	16	26	25	42	43	33	17	30	243:35
500~999人	96	25	8	12	18	10	9	9	5	170:21
1000人以上	240	5	14	7	27	27	41	99	20	345:37
運輸業・郵便業・全規模	1,380	301	119	81	187	173	192	120	207	272:18
【労組あり】	908	173	70	55	134	123	124	91	138	269:23
30~99人	359	70	34	13	49	44	56	27	66	357:10
100~499人	432	154	29	28	38	42	47	40	54	219:01
500~999人	95	13	10	4	16	15	13	8	16	253:52
1000人以上	494	64	46	36	84	72	76	45	71	260:46
卸売業・小売業・全規模	2,280	653	327	176	320	304	196	113	191	189:22
【労組あり】	986	207	154	100	167	156	107	39	56	172:27
30~99人	600	239	70	36	56	68	34	30	67	213:22
100~499人	704	231	122	53	94	83	48	32	41	158:49
500~999人	275	73	29	21	42	45	25	15	25	197:15
1000人以上	701	110	106	66	128	108	89	36	58	196:23
金融業・保険業・全規模	312	117	48	17	32	29	33	23	13	138:48
【労組あり】	126	25	14	10	18	18	23	14	4	194:32
30~99人	32	7	5	2	6	3	2	2	5	210:04
100~499人	97	46	16	8	12	6	7	2	-	76:11
500~999人	31	9	6	-	3	2	5	5	1	180:56
1000人以上	152	55	21	7	11	18	19	14	7	155:10
不動産業・物品賃貸業・全規模	323	107	33	20	38	52	38	25	10	157:59
【労組あり】	148	72	21	7	11	13	13	8	3	103:16
30~99人	50	12	4	4	6	12	4	7	1	184:38
100~499人	110	41	10	9	13	18	15	3	1	131:19
500~999人	33	3	-	1	5	9	8	6	1	278:35
1000人以上	130	51	19	6	14	13	11	9	7	139:41
学術研究・専門・技術サービス業・全規模	342	78	36	40	64	34	53	16	21	182:36
【労組あり】	144	24	17	24	33	14	21	8	3	159:59
30~99人	111	31	4	9	13	12	27	4	11	235:53
100~499人	81	29	17	9	17	4	3	1	1	82:57
500~999人	39	3	1	2	7	6	7	6	7	306:41
1000人以上	111	15	14	20	27	12	16	5	2	158:26
宿泊業・飲食サービス業・全規模	412	151	67	24	46	33	30	19	42	213:50
【労組あり】	103	35	10	9	14	9	12	4	10	193:43
30~99人	157	66	28	9	10	12	8	3	21	258:00
100~499人	68	21	18	1	10	6	3	-	9	233:09
500~999人	37	15	3	1	6	-	3	5	4	174:23
1000人以上	150	49	18	13	20	15	16	11	8	168:34
生活関連サービス業・娯楽業・全規模	327	146	55	20	33	18	14	11	30	158:13
【労組あり】	211	98	30	7	26	14	7	6	23	188:48
30~99人	57	24	8	3	4	4	5	3	6	214:46
100~499人	127	50	32	4	7	7	3	6	18	210:47
500~999人	64	38	7	6	4	2	2	2	3	76:28
1000人以上	79	34	8	7	18	5	4	-	3	99:08
教育・学習支援業・全規模	361	150	79	30	42	27	23	7	3	79:49
【労組あり】	191	75	38	18	21	15	16	5	3	95:48
30~99人	97	40	19	7	14	10	6	1	-	80:31
100~499人	156	63	44	15	14	10	4	4	2	67:08
500~999人	68	34	10	3	8	3	9	1	-	85:26
1000人以上	40	13	6	5	6	4	4	1	1	118:05
医療・福祉・全規模	851	248	256	112	97	51	33	12	42	144:20
【労組あり】	187	49	51	20	22	19	15	4	7	122:47
30~99人	325	123	93	35	30	8	13	4	19	159:19
100~499人	330	82	112	55	34	18	9	5	15	139:41
500~999人	96	27	32	7	12	12	4	1	1	86:17
1000人以上	100	16	19	15	21	13	7	2	7	166:40
複合サービス事業・全規模	70	7	23	7	12	10	9	-	2	144:40
【労組あり】	62	5	20	7	11	10	9	-	-	131:02
30~99人	1	-	1	-	-	-	-	-	-	13:00
100~499人	27	3	1	-	7	6	8	-	2	267:40
500~999人	5	-	-	2	1	1	1	-	-	186:00
1000人以上	37	4	21	5	4	3	-	-	-	52:52
サービス業・全規模	959	255	147	85	123	116	91	62	80	180:26
【労組あり】	269	38	34	33	39	48	31	20	26	209:07
30~99人	315	143	49	36	37	27	8	9	6	82:50
100~499人	252	70	45	16	30	27	35	16	13	166:57
500~999人	104	9	15	11	13	22	13	7	14	258:25
1000人以上	288	33	38	22	43	40	35	30	47	270:49

女性	集計従業員数	年間超過労働時間								実労働時間 平均超過
		残業なし	50時間未満	50時間以上 ~ 100時間未満	100時間以上 ~ 200時間未満	200時間以上 ~ 300時間未満	300時間以上 ~ 400時間未満	400時間以上 ~ 500時間未満	500時間以上	
全産業・全規模	8,838	3,135	2,498	957	1,040	529	319	143	217	91:04
【労組あり】	3,229	859	950	427	484	247	136	66	60	94:14
30~99人	2,845	1,327	694	238	255	122	72	29	108	84:17
【労組あり】	315	126	86	36	32	15	8	4	8	80:47
100~499人	2,739	965	868	303	287	139	84	37	56	81:11
【労組あり】	770	262	255	89	81	37	25	10	11	72:30
500~999人	901	251	262	115	130	78	41	17	7	86:55
【労組あり】	384	106	93	51	73	41	14	4	2	92:32
1000人以上	2,353	592	674	301	368	190	122	60	46	100:15
【労組あり】	1,760	365	516	251	298	154	89	48	39	106:32
建設業・全規模	188	42	49	21	39	15	15	3	4	110:07
【労組あり】	75	9	20	10	20	6	5	2	3	130:39
30~99人	41	17	7	1	8	3	5	-	-	89:13
100~499人	60	18	16	6	9	4	3	2	2	103:16
500~999人	23	1	4	5	7	2	3	-	1	149:23
1000人以上	64	6	22	9	15	6	4	1	1	115:50
製造業・全規模	1,102	310	309	134	149	91	53	22	34	114:51
【労組あり】	547	119	172	79	73	51	27	13	13	109:01
30~99人	372	139	100	38	49	18	10	3	15	107:52
100~499人	300	90	73	46	36	21	18	5	11	129:40
500~999人	110	20	37	11	18	19	4	-	1	97:16
1000人以上	320	61	99	39	46	33	21	14	7	115:08
情報通信業・全規模	252	39	78	22	30	38	23	13	9	143:33
【労組あり】	86	12	27	8	12	13	5	4	5	145:01
30~99人	59	14	11	4	8	8	8	3	3	175:35
100~499人	65	16	11	8	6	11	5	6	2	151:38
500~999人	13	2	2	1	4	2	2	-	-	135:46
1000人以上	115	7	54	9	12	17	8	4	4	123:26
運輸業・郵便業・全規模	410	95	105	62	66	34	30	11	7	110:55
【労組あり】	273	47	76	48	50	23	20	6	3	106:29
30~99人	95	41	19	10	10	6	3	3	3	103:32
100~499人	102	26	25	13	15	8	9	5	1	114:08
500~999人	20	2	5	4	3	3	3	-	-	131:54
1000人以上	193	26	56	35	38	17	15	3	3	110:39
卸売業・小売業・全規模	1,747	601	449	174	224	124	69	31	75	112:31
【労組あり】	744	200	225	92	115	60	30	8	14	87:40
30~99人	458	210	82	34	43	19	16	10	44	167:26
100~499人	514	175	155	45	60	34	19	9	17	94:23
500~999人	207	60	50	29	33	23	7	3	2	96:35
1000人以上	568	156	162	66	88	48	27	9	12	90:25
金融業・保険業・全規模	222	69	57	33	30	13	13	5	2	84:53
【労組あり】	101	16	28	23	15	7	9	3	-	101:04
30~99人	46	16	14	3	5	3	3	-	2	94:23
100~499人	69	24	22	8	11	4	-	-	-	53:32
500~999人	16	5	2	3	1	2	1	2	-	125:56
1000人以上	91	24	19	19	13	4	9	3	-	96:39
不動産業・物品賃貸業・全規模	159	46	46	22	21	8	5	7	4	91:27
【労組あり】	71	23	21	10	6	4	-	4	3	93:17
30~99人	26	7	7	4	5	2	1	-	-	74:55
100~499人	55	20	16	5	8	2	2	2	-	69:48
500~999人	3	-	1	-	-	-	1	1	-	250:00
1000人以上	75	19	22	13	8	4	1	4	4	106:43
学術研究・専門・技術サービス業・全規模	227	63	63	26	35	15	15	6	4	98:22
【労組あり】	99	20	32	17	20	2	5	3	-	82:46
30~99人	72	20	21	7	6	8	5	2	3	119:08
100~499人	46	8	10	5	11	6	4	2	-	128:44
500~999人	13	-	6	3	2	-	1	-	1	121:37
1000人以上	96	35	26	11	16	1	5	2	-	65:05
宿泊業・飲食サービス業・全規模	418	251	66	26	35	9	10	8	13	73:51
【労組あり】	120	68	20	7	13	3	2	-	7	88:37
30~99人	159	107	17	9	16	4	3	-	3	42:10
100~499人	75	44	18	3	4	1	-	-	5	111:14
500~999人	36	15	2	2	3	2	6	6	-	165:35
1000人以上	148	85	29	12	12	2	1	2	5	66:38
生活関連サービス業・娯楽業・全規模	355	145	77	41	38	22	14	7	11	100:50
【労組あり】	202	69	50	22	27	14	6	6	8	118:17
30~99人	78	38	14	9	6	4	2	1	4	107:25
100~499人	95	51	20	8	8	3	3	-	2	58:38
500~999人	77	32	16	9	8	6	4	2	-	79:37
1000人以上	105	24	27	15	16	9	5	4	5	149:40
教育・学習支援業・全規模	558	228	162	69	62	22	12	1	2	49:14
【労組あり】	251	103	60	32	36	12	7	-	1	57:34
30~99人	152	85	36	16	7	6	2	-	-	31:17
100~499人	181	69	71	23	14	2	2	-	-	33:03
500~999人	99	33	29	12	14	6	4	-	1	70:14
1000人以上	126	41	26	18	27	8	4	1	1	77:39
医療・福祉・全規模	2,469	964	851	262	214	76	39	16	47	70:27
【労組あり】	458	147	146	62	63	20	12	5	3	65:07
30~99人	1,066	520	318	87	65	27	11	7	31	77:39
100~499人	938	338	362	111	70	26	13	5	13	61:11
500~999人	221	61	94	28	25	6	3	3	1	51:55
1000人以上	244	45	77	36	54	17	12	1	2	91:22
複合サービス事業・全規模	51	10	22	6	10	3	-	-	-	60:21
【労組あり】	25	-	11	5	6	3	-	-	-	87:19
30~99人	5	2	3	-	-	-	-	-	-	6:36
100~499人	23	2	12	2	6	1	-	-	-	65:05
500~999人	2	-	-	-	-	-	-	-	-	256:30
1000人以上	21	6	7	4	4	-	-	-	-	49:17
サービス業・全規模	680	272	164	59	87	59	21	13	5	77:09
【労組あり】	177	26	62	12	28	29	8	12	-	124:53
30~99人	216	111	45	16	27	14	3	-	-	46:34
100~499人	216	84	57	20	29	16	6	1	3	69:29
500~999人	61	20	14	8	12	5	2	-	-	72:16
1000人以上	187	57	48	15	19	24	10	12	2	122:56

(5) 就業形態別年間超過実労働時間

正社員	累計従業員数	年間超過実労働時間								平均超過実労働時間
		残業なし	50時間未満	50時間以上 100時間未満	100時間以上 200時間未満	200時間以上 300時間未満	300時間以上 400時間未満	400時間以上 500時間未満	500時間以上	
全産業・全規模 【労組あり】	15,327 6,840	3,120 1,135	2,881 1,102	1,578 736	2,380 1,202	1,824 915	1,468 755	921 500	1,155 495	189:36 195:13
30~99人 【労組あり】	4,393 678	1,186 120	846 118	418 76	548 111	450 87	369 76	200 38	376 52	199:41 212:59
100~499人 【労組あり】	4,677 1,723	1,032 412	1,061 339	507 173	684 251	516 203	371 142	208 94	298 109	167:14 170:07
500~999人 【労組あり】	1,776 915	278 152	279 105	187 108	317 182	251 134	183 102	140 59	141 73	194:54 199:14
1000人以上 【労組あり】	4,481 3,524	4,481 451	624 540	466 379	831 658	607 491	545 435	373 309	340 261	200:57 203:02
建設業・全規模 【労組あり】	895 397	191 87	85 32	63 30	126 63	127 60	119 48	73 27	111 50	225:29 219:32
30~99人	226	63	26	14	26	29	38	17	13	184:58
100~499人	212	36	16	13	34	33	31	14	35	254:17
500~999人	130	16	7	8	17	18	13	25	26	296:11
1000人以上	327	76	36	28	49	47	37	17	37	206:42
製造業・全規模 【労組あり】	3,073 1,784	436 202	519 313	323 197	550 354	432 255	348 208	208 130	257 126	216:32 207:11
30~99人	914	153	153	100	128	115	101	56	108	253:40
100~499人	820	112	153	86	148	126	82	50	63	215:37
500~999人	354	26	39	40	81	59	40	34	35	232:37
1000人以上	985	145	174	97	193	132	125	68	51	177:04
情報通信業・全規模 【労組あり】	809 319	68 19	85 15	64 15	119 45	127 36	123 51	150 107	73 31	260:32 319:49
30~99人	176	37	16	11	22	30	29	17	14	220:55
100~499人	270	16	34	31	45	53	38	22	31	238:52
500~999人	90	13	8	13	22	10	11	8	5	190:37
1000人以上	273	2	27	9	30	34	45	103	23	330:33
運輸業・郵便業・全規模 【労組あり】	1,449 932	266 143	147 87	110 74	209 146	183 125	206 132	127 93	201 132	266:02 261:40
30~99人	374	62	40	20	50	47	58	29	68	355:06
100~499人	446	134	43	35	46	48	53	43	44	207:47
500~999人	97	8	7	6	19	17	16	8	16	270:41
1000人以上	532	62	57	49	94	71	79	47	73	251:26
卸売業・小売業・全規模 【労組あり】	2,992 1,333	702 235	521 257	273 147	476 243	398 202	251 135	137 46	234 68	184:35 162:56
30~99人	767	251	109	61	88	85	47	40	86	214:27
100~499人	946	259	208	83	139	107	60	36	54	154:46
500~999人	387	78	57	42	72	64	31	18	25	177:19
1000人以上	892	114	147	87	177	142	113	43	69	193:41
金融業・保険業・全規模 【労組あり】	424 184	119 19	75 28	43 28	59 32	42 25	44 31	27 17	15 7	140:52 183:00
30~99人	62	14	16	4	10	6	4	1	4	161:07
100~499人	136	47	31	16	23	10	7	2	1	81:21
500~999人	36	8	4	2	4	4	6	7	1	209:15
1000人以上	190	50	24	21	22	22	27	17	7	163:54
不動産業・物品賃貸業・全規模 【労組あり】	392 182	108 71	53 32	33 16	53 16	59 17	40 12	32 12	14 6	158:59 116:31
30~99人	64	14	6	7	10	14	5	7	1	170:26
100~499人	125	41	15	11	18	19	15	5	1	131:12
500~999人	33	1	1	1	5	9	8	7	1	290:20
1000人以上	170	52	31	14	20	17	12	13	11	149:37
学術研究・専門・技術サービス業・全規模 【労組あり】	421 177	73 19	64 28	51 32	87 45	46 16	61 24	21 10	18 3	171:34 158:33
30~99人	142	37	16	12	17	18	29	6	7	189:02
100~499人	109	27	24	12	26	10	7	2	1	106:32
500~999人	48	2	6	4	9	6	7	6	8	272:55
1000人以上	122	7	18	23	35	12	18	7	2	169:27
宿泊業・飲食サービス業・全規模 【労組あり】	398 104	103 22	55 15	32 11	67 20	39 11	36 12	26 4	40 9	246:28 196:17
30~99人	151	47	27	9	20	14	10	3	21	281:19
100~499人	67	21	13	2	13	7	3	-	8	268:24
500~999人	45	12	-	2	5	2	9	11	4	260:34
1000人以上	135	23	15	19	29	16	14	12	7	191:54
生活関連サービス業・娯楽業・全規模 【労組あり】	452 288	165 115	65 32	44 23	62 45	37 25	28 13	15 9	36 26	168:04 185:52
30~99人	93	31	15	9	10	8	7	4	9	203:37
100~499人	150	58	29	9	13	9	6	6	20	208:05
500~999人	92	46	7	8	11	7	6	4	3	106:44
1000人以上	117	30	14	18	28	13	9	1	4	136:44
教育・学習支援業・全規模 【労組あり】	636 310	193 87	172 65	80 47	95 53	49 27	34 22	8 5	5 4	82:14 100:00
30~99人	175	77	35	18	20	16	8	1	-	68:03
100~499人	224	62	82	30	27	12	5	4	2	65:45
500~999人	119	34	30	11	20	9	13	1	1	101:14
1000人以上	118	20	25	21	28	12	8	2	2	115:24
医療・福祉・全規模 【労組あり】	2,186 434	466 80	822 128	333 70	285 74	118 37	67 26	26 9	69 10	116:59 112:22
30~99人	877	264	317	109	88	31	22	10	36	128:42
100~499人	840	157	351	148	93	41	19	9	22	104:06
500~999人	220	29	95	32	33	18	7	4	2	84:28
1000人以上	249	16	59	44	71	28	19	3	9	147:52
複合サービス業・全規模 【労組あり】	85 57	9 3	37 23	8 7	16 11	8 8	5 5	-	2	106:52 108:32
30~99人	4	-	4	-	-	-	-	-	-	11:30
100~499人	33	2	9	2	11	3	4	-	2	177:11
500~999人	7	-	-	2	1	3	1	-	-	206:08
1000人以上	41	7	24	4	4	2	-	-	-	42:37
サービス業・全規模 【労組あり】	1,115 339	221 33	181 47	121 39	176 55	159 71	106 37	71 31	80 26	183:40 214:08
30~99人	368	136	66	44	59	37	11	9	6	90:43
100~499人	299	60	53	29	48	38	41	15	15	172:38
500~999人	118	5	18	16	18	25	15	7	14	249:19
1000人以上	330	20	44	32	51	59	39	40	45	273:49

パートタイム 労働者	集計従業員数	年間超過実労働時間								実労働時間 平均超過
		残業なし	50時間未満	50時間以上 100時間未満	100時間以上 200時間未満	200時間以上 300時間未満	300時間以上 400時間未満	400時間以上 500時間未満	500時間以上	
全産業・全規模	5,253	2,910	1,317	342	303	154	75	32	120	58:26
【労組あり】	1,978	846	609	176	176	92	36	15	28	59:52
30~99人	1,678	1,125	309	67	68	31	14	4	60	64:47
【労組あり】	220	127	55	9	14	7	2	1	5	55:28
100~499人	1,561	881	406	93	73	34	21	13	40	58:06
【労組あり】	481	235	144	32	34	15	8	4	9	55:26
500~999人	486	266	134	36	24	19	3	1	3	36:44
【労組あり】	191	108	49	8	14	9	-	-	3	47:49
1000人以上	1,528	638	468	146	138	70	37	14	17	58:41
【労組あり】	1,086	376	361	127	114	61	26	10	11	64:51
建設業・全規模	73	35	24	7	3	2	-	1	1	37:20
【労組あり】	37	14	13	4	2	2	-	1	1	57:02
30~99人	10	6	3	-	1	-	-	-	-	21:48
100~499人	24	14	7	1	-	-	-	1	1	50:02
500~999人	9	4	3	2	-	-	-	-	-	20:13
1000人以上	30	11	11	4	2	2	-	-	-	37:28
製造業・全規模	672	295	181	61	56	44	9	6	20	91:44
【労組あり】	335	117	114	39	28	27	4	4	2	60:39
30~99人	251	132	60	10	23	13	3	1	9	86:29
100~499人	187	88	40	26	15	7	1	-	10	127:01
500~999人	58	19	22	4	3	9	-	-	1	69:53
1000人以上	176	56	59	21	15	15	5	5	-	68:56
情報通信業・全規模	145	48	52	10	13	14	4	2	2	70:50
【労組あり】	90	22	34	7	11	11	4	-	1	80:14
30~99人	17	8	6	1	1	1	-	-	-	31:25
100~499人	27	16	3	2	3	1	-	1	1	69:18
500~999人	19	14	2	-	-	2	-	1	-	50:41
1000人以上	82	10	41	7	9	10	4	-	-	84:10
運輸業・郵便業・全規模	341	130	77	33	44	24	16	4	13	104:51
【労組あり】	249	77	59	29	38	21	12	4	9	119:38
30~99人	80	49	13	3	9	3	1	1	1	65:39
100~499人	88	46	11	6	7	2	3	2	11	154:24
500~999人	18	7	8	2	-	1	-	-	-	27:43
1000人以上	155	28	45	22	28	18	12	1	1	105:54
卸売業・小売業・全規模	1,035	552	255	77	68	30	14	7	32	73:26
【労組あり】	397	172	122	45	39	14	2	1	2	45:28
30~99人	291	198	43	9	11	2	3	-	25	138:14
100~499人	272	147	69	15	15	10	7	5	4	51:09
500~999人	95	55	22	8	3	4	1	-	2	59:08
1000人以上	377	152	121	45	39	14	3	2	1	43:08
金融業・保険業・全規模	110	67	30	7	3	-	2	1	-	22:02
【労組あり】	43	22	14	5	1	-	1	-	-	24:21
30~99人	16	9	3	1	1	-	1	1	-	67:11
100~499人	30	23	7	-	-	-	-	-	-	0:38
500~999人	11	6	4	1	-	-	-	-	-	8:16
1000人以上	53	29	16	5	2	-	1	-	-	23:23
不動産業・物品賃貸業・全規模	90	45	26	9	6	1	3	-	-	36:04
【労組あり】	37	24	10	1	1	-	1	-	-	18:55
30~99人	12	5	5	1	1	-	-	-	-	22:40
100~499人	40	20	11	3	3	1	2	-	-	47:05
500~999人	3	2	-	-	-	-	1	-	-	120:40
1000人以上	35	18	10	5	2	-	-	-	-	20:48
学術研究・専門・技術サービス業・全規模	148	68	35	15	12	3	7	1	7	84:47
【労組あり】	66	25	21	9	8	-	2	1	-	48:00
30~99人	41	14	9	4	2	2	3	-	7	193:07
100~499人	18	10	3	2	2	-	-	1	-	57:07
500~999人	4	1	1	1	-	-	1	-	-	110:30
1000人以上	85	43	22	8	8	1	3	-	-	37:11
宿泊業・飲食サービス業・全規模	432	299	78	18	14	3	4	1	15	48:19
【労組あり】	119	81	15	5	7	1	2	-	8	85:29
30~99人	165	126	18	9	6	2	1	-	3	28:41
100~499人	76	44	23	2	1	-	-	-	6	81:46
500~999人	28	18	5	1	4	-	-	-	-	24:34
1000人以上	163	111	32	6	3	1	3	1	6	56:41
生活関連サービス業・娯楽業・全規模	230	126	67	17	9	3	-	3	5	50:17
【労組あり】	125	52	48	6	8	3	-	3	5	81:37
30~99人	42	31	7	3	-	-	-	-	1	40:06
100~499人	72	43	23	3	2	1	-	-	-	15:39
500~999人	49	24	16	7	1	1	-	-	-	24:35
1000人以上	67	28	21	4	6	1	-	3	4	112:41
教育・学習支援業・全規模	283	185	69	19	9	-	1	-	-	14:07
【労組あり】	132	91	33	3	4	-	-	-	-	13:15
30~99人	74	48	20	5	1	-	-	-	-	8:53
100~499人	113	70	33	8	1	-	1	-	-	15:17
500~999人	48	33	9	4	2	-	-	-	-	14:58
1000人以上	48	34	7	2	5	-	-	-	-	18:32
医療・福祉・全規模	1,134	746	285	41	26	9	5	2	20	36:11
【労組あり】	211	116	69	12	11	2	-	-	-	19:01
30~99人	514	379	94	13	7	4	2	1	14	42:11
100~499人	428	263	123	18	11	3	3	1	6	37:29
500~999人	97	59	31	3	4	-	-	-	-	12:04
1000人以上	95	45	37	7	4	2	-	-	-	22:35
複合サービス業・全規模	36	8	8	5	6	5	4	-	-	114:28
【労組あり】	30	2	8	5	6	5	4	-	-	137:22
30~99人	2	2	-	-	-	-	-	-	-	0:00
100~499人	17	3	4	-	2	4	4	-	-	169:14
500~999人	-	-	-	-	-	-	-	-	-	-
1000人以上	17	3	4	5	4	1	-	-	-	73:11
サービス業・全規模	524	306	130	23	34	16	6	4	5	39:32
【労組あり】	107	31	49	6	12	6	2	1	-	53:55
30~99人	163	118	28	8	5	4	-	-	-	16:58
100~499人	169	94	49	7	11	5	-	2	1	32:19
500~999人	47	24	11	3	7	2	-	-	-	39:41
1000人以上	145	70	42	5	11	5	6	2	4	73:18

(6) 就業形態別年間総実労働時間

正社員	集計事業所	1日の所定労働時間	年間休日日数	有給休暇取得日数	年間所定内実労働時間	年間超過実労働時間	総実労働時間
	件	時間：分	日	日	時間：分	時間：分	時間：分
全産業・全規模 [労組あり]	2,304 795	7 : 45 7 : 45	112.76 117.17	8.89 9.63	1894 : 38 1849 : 06	189 : 36 195 : 13	2084 : 14 2044 : 19
30~99人 [労組あり]	951 135	7 : 45 7 : 41	108.19 113.32	7.42 9.25	1937 : 48 1871 : 36	199 : 41 212 : 59	2137 : 29 2084 : 35
100~499人 [労組あり]	637 202	7 : 44 7 : 43	113.63 114.06	8.64 9.30	1880 : 06 1865 : 10	167 : 14 170 : 07	2047 : 21 2035 : 17
500~999人 [労組あり]	230 106	7 : 41 7 : 39	117.70 117.33	9.58 10.17	1829 : 28 1821 : 25	194 : 54 199 : 14	2024 : 22 2020 : 39
1000人以上 [労組あり]	486 352	7 : 49 7 : 49	118.22 120.38	9.32 9.66	1860 : 03 1839 : 36	200 : 57 203 : 02	2061 : 00 2042 : 39
建設業・全規模 [労組あり]	104 34	7 : 48 7 : 47	115.06 118.24	6.90 7.16	1897 : 20 1858 : 30	225 : 29 219 : 32	2122 : 49 2078 : 02
30~99人	39	7 : 46	105.80	5.88	1965 : 46	184 : 58	2150 : 44
100~499人	28	7 : 53	118.68	6.18	1894 : 44	254 : 17	2149 : 01
500~999人	12	7 : 50	123.67	6.08	1826 : 58	296 : 11	2123 : 09
1000人以上	25	7 : 46	121.32	7.76	1827 : 16	206 : 42	2033 : 58
製造業・全規模 [労組あり]	387 172	7 : 48 7 : 44	115.55 119.20	9.49 10.16	1878 : 07 1825 : 51	216 : 32 207 : 11	2094 : 39 2033 : 03
30~99人	180	7 : 49	111.42	7.60	1922 : 42	253 : 40	2176 : 22
100~499人	103	7 : 47	116.11	9.64	1865 : 28	215 : 37	2081 : 05
500~999人	38	7 : 44	124.16	10.54	1792 : 10	232 : 37	2024 : 47
1000人以上	66	7 : 48	121.00	9.89	1825 : 42	177 : 04	2002 : 46
情報通信業・全規模 [労組あり]	103 41	7 : 51 7 : 56	120.97 118.49	11.19 12.39	1840 : 10 1868 : 37	260 : 32 319 : 49	2100 : 42 2188 : 27
30~99人	31	7 : 49	117.84	7.12	1870 : 52	220 : 55	2091 : 48
100~499人	27	7 : 49	124.70	11.04	1795 : 23	238 : 52	2034 : 15
500~999人	8	7 : 49	138.38	12.31	1687 : 37	190 : 37	1878 : 14
1000人以上	37	7 : 56	117.11	11.47	1880 : 06	330 : 33	2210 : 39
運輸業・郵便業・全規模 [労組あり]	198 110	7 : 44 7 : 47	108.14 111.82	8.70 9.27	1920 : 30 1895 : 26	266 : 02 261 : 40	2186 : 32 2157 : 06
30~99人	71	7 : 43	100.65	6.90	1992 : 44	355 : 06	2347 : 50
100~499人	58	7 : 37	106.72	9.35	1890 : 22	207 : 47	2098 : 09
500~999人	15	7 : 36	104.93	8.99	1897 : 41	270 : 41	2168 : 22
1000人以上	54	7 : 54	120.39	8.93	1864 : 14	251 : 26	2115 : 40
卸売業・小売業・全規模 [労組あり]	471 167	7 : 46 7 : 48	113.39 118.68	7.55 8.20	1903 : 37 1865 : 00	184 : 35 162 : 56	2088 : 12 2027 : 56
30~99人	165	7 : 43	107.38	6.33	1941 : 58	214 : 27	2156 : 25
100~499人	135	7 : 46	114.79	6.73	1889 : 39	154 : 46	2044 : 25
500~999人	53	7 : 49	119.26	9.70	1864 : 44	177 : 19	2042 : 02
1000人以上	118	7 : 50	117.56	7.81	1883 : 27	193 : 41	2077 : 08
金融業・保険業・全規模 [労組あり]	68 29	7 : 32 7 : 31	124.97 132.72	8.66 11.14	1738 : 59 1666 : 19	140 : 52 183 : 00	1879 : 51 1849 : 19
30~99人	13	7 : 37	118.46	7.10	1822 : 50	161 : 07	1983 : 57
100~499人	18	7 : 39	116.72	7.03	1830 : 51	81 : 21	1912 : 12
500~999人	6	7 : 28	121.50	6.93	1757 : 47	209 : 15	1967 : 02
1000人以上	31	7 : 26	133.16	11.42	1646 : 51	163 : 54	1810 : 45
不動産業・物品賃貸業・全規模 [労組あり]	50 17	7 : 42 7 : 43	119.62 123.06	8.45 8.88	1833 : 16 1801 : 16	158 : 59 116 : 31	1992 : 15 1917 : 47
30~99人	12	7 : 43	115.33	7.71	1868 : 12	170 : 26	2038 : 38
100~499人	19	7 : 39	119.68	7.37	1820 : 39	131 : 12	1951 : 51
500~999人	4	7 : 48	121.00	7.92	1843 : 46	290 : 20	2134 : 06
1000人以上	15	7 : 45	122.60	9.15	1818 : 29	149 : 37	1968 : 06
学術研究・専門・技術サービス業・全規模 [労組あり]	59 22	7 : 38 7 : 49	117.22 118.68	8.88 9.48	1832 : 39 1855 : 18	171 : 34 158 : 33	2004 : 13 2013 : 51
30~99人	25	7 : 41	115.04	9.91	1860 : 34	189 : 02	2049 : 36
100~499人	11	7 : 41	121.55	7.95	1816 : 48	106 : 32	1923 : 21
500~999人	8	6 : 55	121.38	10.10	1623 : 32	272 : 55	1896 : 27
1000人以上	15	7 : 54	115.47	8.40	1909 : 16	169 : 27	2078 : 43
宿泊業・飲食サービス業・全規模 [労組あり]	117 27	7 : 54 7 : 59	103.93 115.70	5.80 6.56	2017 : 24 1929 : 43	246 : 28 196 : 17	2263 : 53 2126 : 00
30~99人	48	7 : 49	98.29	5.65	2035 : 43	281 : 19	2317 : 02
100~499人	21	8 : 00	103.05	3.70	2074 : 52	268 : 24	2343 : 16
500~999人	12	7 : 51	109.92	4.68	1969 : 26	260 : 34	2230 : 00
1000人以上	36	7 : 58	109.97	6.33	1975 : 28	191 : 54	2167 : 22
生活関連サービス業・娯楽業・全規模 [労組あり]	71 37	7 : 44 7 : 39	111.94 117.27	6.17 6.07	1892 : 12 1834 : 28	168 : 04 185 : 52	2060 : 16 2020 : 19
30~99人	22	7 : 48	111.27	6.04	1941 : 40	203 : 37	2145 : 17
100~499人	21	7 : 38	109.14	6.83	1891 : 35	208 : 05	2099 : 40
500~999人	14	7 : 46	116.43	8.18	1811 : 22	106 : 44	1918 : 06
1000人以上	14	7 : 44	112.71	5.80	1896 : 14	136 : 44	2032 : 57
教育・学習支援業・全規模 [労組あり]	96 37	7 : 34 7 : 28	110.16 109.62	10.18 10.23	1866 : 19 1849 : 50	82 : 14 100 : 00	1948 : 33 1949 : 50
30~99人	39	7 : 43	115.72	9.90	1860 : 43	68 : 03	1928 : 46
100~499人	31	7 : 30	107.77	7.58	1880 : 21	65 : 45	1946 : 06
500~999人	14	7 : 19	104.50	7.58	1852 : 21	101 : 14	1953 : 35
1000人以上	12	7 : 33	104.83	11.94	1864 : 32	115 : 24	1979 : 56
医療・福祉・全規模 [労組あり]	385 58	7 : 44 7 : 34	108.80 112.60	9.16 10.21	1918 : 59 1839 : 12	116 : 59 112 : 22	2035 : 57 1951 : 35
30~99人	219	7 : 48	107.04	8.09	1954 : 25	128 : 42	2083 : 07
100~499人	114	7 : 41	110.07	10.04	1890 : 18	104 : 06	1994 : 24
500~999人	26	7 : 29	113.23	9.75	1810 : 29	84 : 28	1894 : 57
1000人以上	26	7 : 38	113.69	8.47	1854 : 41	147 : 52	2002 : 33
複合サービス事業・全規模 [労組あり]	11 6	8 : 00 8 : 00	116.73 123.17	16.98 18.87	1879 : 11 1799 : 37	106 : 52 108 : 32	1986 : 03 1908 : 09
30~99人	1	8 : 00	105.00	10.68	1994 : 36	11 : 30	2006 : 06
100~499人	4	8 : 00	116.50	16.51	1859 : 06	177 : 11	2036 : 16
500~999人	1	7 : 50	117.00	4.41	1908 : 09	206 : 08	2114 : 17
1000人以上	5	8 : 01	119.20	19.28	1866 : 24	42 : 37	1909 : 00
サービス業・全規模 [労組あり]	184 38	7 : 43 7 : 47	111.88 113.42	8.52 8.58	1889 : 15 1857 : 29	183 : 40 214 : 08	2072 : 55 2071 : 36
30~99人	86	7 : 37	106.62	7.66	1913 : 26	90 : 43	2004 : 09
100~499人	47	7 : 44	117.49	7.75	1854 : 30	172 : 38	2027 : 09
500~999人	19	7 : 44	116.26	11.83	1849 : 25	249 : 19	2098 : 43
1000人以上	32	7 : 59	115.16	8.29	1898 : 58	273 : 49	2172 : 47

パートタイム 労働者	集計事業所	1日の所定 労働時間	年間 休日日数	有給休暇 取得日数	年間所定内 実労働時間	年間超過 実労働時間	総実労働時間
	件	時間：分	日	日	時間：分	時間：分	時間：分
全産業・全規模	1,649	5 : 52	135.22	5.82	1308 : 52	58 : 26	1367 : 17
〔労組あり〕	530	6 : 06	134.60	8.24	1361 : 31	59 : 52	1421 : 23
30～99人	722	5 : 39	136.26	5.39	1260 : 53	64 : 47	1325 : 40
〔労組あり〕	95	6 : 03	135.66	4.85	1355 : 13	55 : 28	1410 : 41
100～499人	443	6 : 02	135.35	3.87	1345 : 23	58 : 06	1403 : 29
〔労組あり〕	141	6 : 11	139.18	8.76	1361 : 14	55 : 26	1416 : 40
500～999人	145	5 : 58	139.08	6.14	1304 : 26	36 : 44	1341 : 10
〔労組あり〕	58	6 : 07	142.12	6.98	1325 : 55	47 : 49	1373 : 44
1000人以上	339	6 : 02	131.17	7.73	1365 : 14	58 : 41	1423 : 55
〔労組あり〕	236	6 : 05	129.58	8.48	1372 : 58	64 : 51	1437 : 49
建設業・全規模	32	6 : 09	135.41	9.27	1334 : 37	37 : 20	1371 : 57
〔労組あり〕	10	7 : 08	143.90	9.18	1538 : 31	57 : 02	1595 : 33
30～99人	11	4 : 55	146.55	8.92	998 : 19	21 : 48	1020 : 07
100～499人	9	6 : 23	107.89	9.50	1516 : 24	50 : 02	1566 : 26
500～999人	3	7 : 27	180.00	14.33	1310 : 53	20 : 13	1331 : 07
1000人以上	9	7 : 00	134.44	9.16	1571 : 49	37 : 28	1609 : 17
製造業・全規模	268	6 : 16	126.75	8.86	1448 : 37	91 : 44	1540 : 21
〔労組あり〕	108	6 : 34	131.09	10.84	1474 : 06	60 : 39	1534 : 45
30～99人	141	6 : 05	121.40	7.90	1451 : 28	86 : 29	1537 : 56
100～499人	67	6 : 30	130.90	8.69	1466 : 58	127 : 01	1593 : 58
500～999人	21	5 : 59	134.33	7.35	1357 : 37	69 : 53	1427 : 30
1000人以上	39	6 : 39	134.90	10.01	1455 : 51	68 : 56	1524 : 47
情報通信業・全規模	57	5 : 41	127.67	8.21	1270 : 05	70 : 50	1340 : 55
〔労組あり〕	32	5 : 15	112.16	7.94	1264 : 32	80 : 14	1344 : 45
30～99人	12	6 : 05	147.92	5.91	1196 : 30	31 : 25	1227 : 54
100～499人	13	6 : 27	134.08	10.16	1449 : 14	69 : 18	1518 : 32
500～999人	5	7 : 17	177.80	7.76	1328 : 27	50 : 41	1379 : 08
1000人以上	27	4 : 51	106.30	8.22	1205 : 43	84 : 10	1289 : 54
運輸業、郵便業・全規模	122	6 : 03	123.88	6.73	1420 : 06	104 : 51	1524 : 57
〔労組あり〕	67	6 : 08	123.02	7.12	1456 : 01	119 : 38	1575 : 40
30～99人	49	6 : 07	128.88	5.09	1404 : 18	65 : 39	1469 : 57
100～499人	32	5 : 49	122.31	8.19	1365 : 46	154 : 24	1520 : 10
500～999人	8	6 : 30	129.88	2.69	1509 : 23	27 : 43	1537 : 06
1000人以上	33	6 : 03	116.52	6.94	1474 : 36	105 : 54	1580 : 30
卸売業、小売業・全規模	300	5 : 49	130.55	5.88	1319 : 05	73 : 26	1392 : 31
〔労組あり〕	99	6 : 00	129.64	6.51	1356 : 43	45 : 28	1402 : 12
30～99人	111	5 : 30	125.77	4.87	1277 : 53	138 : 14	1416 : 07
100～499人	82	5 : 52	136.11	5.86	1286 : 29	51 : 09	1337 : 38
500～999人	29	6 : 13	128.21	6.06	1437 : 20	59 : 08	1496 : 28
1000人以上	78	6 : 05	132.39	6.18	1367 : 59	43 : 08	1411 : 07
金融業、保険業・全規模	40	6 : 17	130.83	0.83	1411 : 25	22 : 02	1433 : 28
〔労組あり〕	19	6 : 38	137.68	11.27	1474 : 50	24 : 21	1499 : 11
30～99人	7	5 : 13	120.43	3.01	1165 : 15	67 : 11	1232 : 27
100～499人	9	6 : 50	120.00	0.21	1657 : 46	0 : 38	1658 : 24
500～999人	4	6 : 08	126.50	3.16	1380 : 28	8 : 16	1388 : 44
1000人以上	20	6 : 26	140.20	10.28	1392 : 55	23 : 23	1416 : 18
不動産業、物品賃貸業・全規模	30	6 : 17	133.97	9.87	1439 : 28	36 : 04	1475 : 31
〔労組あり〕	11	6 : 28	147.18	10.70	1409 : 58	18 : 55	1428 : 54
30～99人	7	6 : 01	135.43	6.27	1347 : 52	22 : 40	1370 : 32
100～499人	13	6 : 38	139.77	12.33	1499 : 19	47 : 05	1546 : 24
500～999人	1	8 : 00	115.00	2.00	1984 : 00	120 : 40	2104 : 40
1000人以上	9	5 : 46	126.56	8.99	1363 : 44	20 : 48	1384 : 32
学術研究、専門・技術サービス業・全規模	37	6 : 40	138.92	7.52	1479 : 30	84 : 47	1564 : 18
〔労組あり〕	16	6 : 47	152.38	8.10	1391 : 09	48 : 00	1439 : 09
30～99人	17	6 : 39	126.35	6.61	1569 : 49	193 : 07	1762 : 56
100～499人	4	6 : 53	155.00	4.79	1440 : 08	57 : 07	1497 : 15
500～999人	3	7 : 20	204.33	9.88	1093 : 20	110 : 30	1203 : 50
1000人以上	13	6 : 29	135.31	8.40	1462 : 38	37 : 11	1499 : 49
宿泊業、飲食サービス業・全規模	116	5 : 33	134.36	3.17	1249 : 56	48 : 19	1298 : 15
〔労組あり〕	27	5 : 37	142.82	5.62	1218 : 18	55 : 29	1303 : 47
30～99人	48	5 : 21	135.44	2.83	1204 : 04	28 : 41	1232 : 45
100～499人	21	5 : 53	133.86	0.61	1312 : 55	81 : 46	1394 : 41
500～999人	10	5 : 15	132.10	3.18	1199 : 09	24 : 34	1223 : 43
1000人以上	37	5 : 42	133.87	5.04	1287 : 24	56 : 41	1344 : 05
生活関連サービス業、娯楽業・全規模	57	5 : 47	170.60	6.77	1102 : 39	50 : 17	1152 : 56
〔労組あり〕	25	5 : 50	166.04	6.63	1169 : 47	81 : 37	1251 : 24
30～99人	16	5 : 18	175.25	2.54	987 : 13	40 : 06	1027 : 19
100～499人	16	5 : 33	185.81	4.94	1018 : 00	15 : 39	1033 : 39
500～999人	13	6 : 32	150.77	8.09	1280 : 02	24 : 35	1304 : 38
1000人以上	12	5 : 56	165.58	7.48	1177 : 15	112 : 41	1289 : 56
教育、学習支援業・全規模	85	5 : 41	138.01	6.04	1261 : 17	14 : 07	1275 : 23
〔労組あり〕	32	5 : 45	132.19	6.00	1322 : 52	13 : 15	1336 : 07
30～99人	33	5 : 10	147.15	6.39	1071 : 05	8 : 53	1079 : 58
100～499人	31	6 : 03	127.32	6.45	1416 : 57	15 : 17	1432 : 14
500～999人	11	5 : 18	146.91	4.83	1154 : 23	14 : 58	1169 : 21
1000人以上	10	6 : 45	131.20	5.97	1523 : 54	18 : 32	1542 : 26
医療、福祉・全規模	371	5 : 39	143.71	6.30	1216 : 47	36 : 11	1252 : 59
〔労組あり〕	53	6 : 00	149.94	9.15	1238 : 49	19 : 01	1257 : 49
30～99人	212	5 : 30	144.73	4.48	1187 : 25	42 : 11	1229 : 36
100～499人	110	5 : 52	144.01	7.00	1254 : 09	37 : 29	1291 : 38
500～999人	24	5 : 34	144.13	6.19	1193 : 57	12 : 04	1206 : 01
1000人以上	25	6 : 03	133.36	7.65	1323 : 24	22 : 35	1345 : 59
複合サービス事業・全規模	8	5 : 58	139.13	12.38	1294 : 28	114 : 28	1408 : 57
〔労組あり〕	4	5 : 25	114.50	12.70	1290 : 56	137 : 22	1428 : 18
30～99人	1	8 : 00	150.00	3.00	1696 : 00	-	1696 : 00
100～499人	2	7 : 30	156.50	8.17	1488 : 33	169 : 14	1657 : 47
500～999人	1	4 : 40	105.00	10.17	1165 : 53	-	1165 : 53
1000人以上	4	5 : 00	136.25	12.49	1129 : 12	73 : 11	1202 : 23
サービス業・全規模	126	5 : 34	136.90	7.47	1228 : 28	39 : 32	1268 : 00
〔労組あり〕	27	5 : 47	139.22	10.07	1244 : 28	53 : 55	1298 : 23
30～99人	57	5 : 25	152.04	6.92	1106 : 18	16 : 58	1123 : 16
100～499人	34	5 : 45	117.62	7.71	1386 : 30	32 : 19	1418 : 48
500～999人	12	5 : 06	122.00	8.89	1196 : 53	39 : 41	1236 : 33
1000人以上	23	5 : 50	135.65	7.07	1314 : 05	73 : 18	1387 : 23

(7) 変形労働時間制の導入状況

	集計事業所	導入の有無		就業形態別導入状況					
		ある	ない	正社員のみ	パートタイム労働者	契約社員	出向社員	派遣労働者	その他
全産業・全規模	2,336	1,306	1,030	505	430	399	143	119	85
[労組あり]	804	464	340	157	111	200	81	53	35
30～99人	968	522	446	238	194	89	27	39	33
[労組あり]	139	75	64	35	21	19	5	9	7
100～499人	646	351	295	133	116	114	36	33	29
[労組あり]	204	106	98	36	29	44	14	11	12
500～999人	231	130	101	47	37	52	21	18	12
[労組あり]	107	59	48	23	14	24	11	12	6
1000人以上	491	303	188	87	83	144	59	29	11
[労組あり]	354	224	130	63	47	113	51	21	10
建設業・全規模	106	44	62	25	3	11	7	1	7
[労組あり]	35	17	18	9	1	6	4	1	1
30～99人	40	14	26	10	1	2	1	-	3
100～499人	29	14	15	8	1	2	2	-	3
500～999人	12	4	8	2	-	2	1	-	1
1000人以上	25	12	13	5	1	5	3	1	-
製造業・全規模	388	229	159	76	81	65	32	42	22
[労組あり]	172	97	75	35	23	42	19	17	10
30～99人	180	114	66	47	46	15	8	19	11
100～499人	104	57	47	16	18	17	7	14	3
500～999人	38	20	18	5	6	13	6	4	2
1000人以上	66	38	28	8	11	20	11	5	6
情報通信業・全規模	104	63	41	15	6	36	10	5	1
[労組あり]	41	33	8	5	3	22	3	1	-
30～99人	32	13	19	6	1	5	2	2	-
100～499人	27	14	13	4	2	8	3	-	-
500～999人	8	4	4	2	-	-	1	-	1
1000人以上	37	32	5	3	3	23	4	3	-
運輸業、郵便業・全規模	199	121	78	55	21	42	12	4	13
[労組あり]	111	70	41	27	11	27	10	3	8
30～99人	71	39	32	25	7	6	1	1	3
100～499人	59	34	25	16	5	9	1	1	8
500～999人	15	10	5	6	-	4	1	1	-
1000人以上	54	38	16	8	9	23	9	1	2
卸売業、小売業・全規模	477	241	236	102	76	77	26	21	15
[労組あり]	169	98	71	37	24	39	16	15	7
30～99人	170	80	90	36	33	18	5	5	4
100～499人	135	60	75	24	21	21	8	6	7
500～999人	53	31	22	14	5	11	5	4	3
1000人以上	119	70	49	28	17	27	8	6	1
金融業、保険業・全規模	69	22	47	8	7	9	7	3	2
[労組あり]	29	8	21	2	3	4	3	1	1
30～99人	14	6	8	3	2	-	1	1	1
100～499人	18	7	11	2	2	4	3	2	-
500～999人	6	2	4	1	-	-	1	-	1
1000人以上	31	7	24	2	3	5	2	-	-
不動産業、物品賃貸業・全規模	50	26	24	11	2	13	5	-	3
[労組あり]	17	11	6	3	1	7	5	-	3
30～99人	12	5	7	3	-	2	-	-	1
100～499人	19	10	9	4	2	5	2	-	1
500～999人	4	2	2	1	-	-	-	-	-
1000人以上	15	9	6	3	-	5	3	-	1
学術研究、専門・技術サービス業・全規模	60	33	27	18	8	9	6	4	-
[労組あり]	23	13	10	6	3	4	4	3	-
30～99人	26	12	14	6	3	4	1	-	-
100～499人	11	5	6	3	2	1	1	1	-
500～999人	8	4	4	4	-	-	-	-	-
1000人以上	15	12	3	5	3	4	4	3	-
宿泊業、飲食サービス業・全規模	122	78	44	35	31	21	2	2	-
[労組あり]	28	18	10	4	5	12	2	2	-
30～99人	49	29	20	17	11	1	-	-	-
100～499人	22	11	11	4	6	3	-	-	-
500～999人	12	9	3	5	2	4	-	1	-
1000人以上	39	29	10	9	12	13	2	1	-
生活関連サービス業、娯楽業・全規模	74	51	23	18	13	23	3	2	2
[労組あり]	38	23	15	5	3	17	2	2	2
30～99人	23	14	9	6	6	3	-	1	-
100～499人	21	15	6	3	-	12	1	-	2
500～999人	15	11	4	4	4	4	1	-	-
1000人以上	15	11	4	5	3	4	1	1	-
教育、学習支援業・全規模	99	56	43	23	28	11	3	3	2
[労組あり]	37	16	21	8	7	4	1	2	-
30～99人	41	22	19	10	9	4	1	-	-
100～499人	32	20	12	8	11	3	1	1	2
500～999人	14	7	7	2	4	3	-	1	-
1000人以上	12	7	5	3	4	1	1	1	-
医療、福祉・全規模	388	249	139	88	123	49	12	20	12
[労組あり]	59	33	26	8	16	8	5	3	2
30～99人	221	135	86	51	64	19	3	8	7
100～499人	115	83	32	33	37	22	5	6	3
500～999人	26	17	9	1	14	4	3	6	2
1000人以上	26	14	12	3	8	4	1	-	-
複合サービス事業・全規模	11	8	3	6	2	1	-	2	-
[労組あり]	6	4	2	4	-	-	-	-	-
30～99人	1	1	-	1	-	-	-	-	-
100～499人	4	-	-	3	1	1	-	1	-
500～999人	1	-	1	-	-	-	-	-	-
1000人以上	5	3	2	2	1	-	-	1	-
サービス業・全規模	189	85	104	25	29	32	18	10	6
[労組あり]	39	23	16	4	11	8	7	3	1
30～99人	88	38	50	17	11	10	4	2	3
100～499人	50	17	33	5	8	6	2	1	-
500～999人	19	9	10	-	2	6	2	1	2
1000人以上	32	21	11	3	8	10	10	6	1

「正社員のみ」以外の適用対象については、複数回答有

(8) 労働時間等の課題について労使間が話し合う機会の有無

	集計事業所	あ る	今後、設ける予定	な い
全産業・全規模	2,336	1,211	212	913
[労組あり]	804	673	26	105
30～99人	968	334	114	520
[労組あり]	139	104	6	29
100～499人	646	333	63	250
[労組あり]	204	159	4	41
500～999人	231	145	13	73
[労組あり]	107	89	2	16
1000人以上	491	399	22	70
[労組あり]	354	321	14	19
建設業・全規模	106	49	13	44
[労組あり]	35	27	1	7
30～99人	40	10	5	25
100～499人	29	11	6	12
500～999人	12	5	1	6
1000人以上	25	23	1	1
製造業・全規模	388	229	29	130
[労組あり]	172	152	1	19
30～99人	180	77	17	86
100～499人	104	59	9	36
500～999人	38	32	2	4
1000人以上	66	61	1	4
情報通信業・全規模	104	63	13	28
[労組あり]	41	40	1	-
30～99人	32	10	8	14
100～499人	27	13	3	11
500～999人	8	5	2	1
1000人以上	37	35	-	2
運輸業、郵便業・全規模	199	126	15	58
[労組あり]	111	90	4	17
30～99人	71	36	7	28
100～499人	59	35	7	17
500～999人	15	9	-	6
1000人以上	54	46	1	7
卸売業、小売業・全規模	477	254	49	174
[労組あり]	169	152	5	12
30～99人	170	55	19	96
100～499人	135	66	20	49
500～999人	53	32	4	17
1000人以上	119	101	6	12
金融業、保険業・全規模	69	43	4	22
[労組あり]	29	23	1	5
30～99人	14	4	2	8
100～499人	18	11	1	6
500～999人	6	2	-	4
1000人以上	31	26	1	4
不動産業、物品賃貸業・全規模	50	27	3	20
[労組あり]	17	14	-	3
30～99人	12	5	1	6
100～499人	19	9	-	10
500～999人	4	3	1	-
1000人以上	15	10	1	4
学術研究、専門・技術サービス業・全規模	60	30	10	20
[労組あり]	23	16	4	3
30～99人	26	11	6	9
100～499人	11	6	-	5
500～999人	8	5	-	3
1000人以上	15	8	4	3
宿泊業、飲食サービス業・全規模	122	56	14	52
[労組あり]	28	23	1	4
30～99人	49	15	6	28
100～499人	22	9	3	10
500～999人	12	6	2	4
1000人以上	39	26	3	10
生活関連サービス業、娯楽業・全規模	74	47	6	21
[労組あり]	38	27	3	8
30～99人	23	13	3	7
100～499人	21	13	-	8
500～999人	15	10	-	5
1000人以上	15	11	3	1
教育、学習支援業・全規模	99	50	11	38
[労組あり]	37	25	1	11
30～99人	41	13	8	20
100～499人	32	20	2	10
500～999人	14	8	1	5
1000人以上	12	9	-	3
医療、福祉・全規模	388	142	27	219
[労組あり]	59	44	2	13
30～99人	221	63	18	140
100～499人	115	48	9	58
500～999人	26	14	-	12
1000人以上	26	17	-	9
複合サービス事業・全規模	11	8	-	3
[労組あり]	6	6	-	-
30～99人	1	1	-	-
100～499人	4	3	-	1
500～999人	1	1	-	-
1000人以上	5	3	-	2
サービス業・全規模	189	87	18	84
[労組あり]	39	34	2	3
30～99人	88	21	14	53
100～499人	50	30	3	17
500～999人	19	13	-	6
1000人以上	32	23	1	8

(9) 短時間勤務を選択できる制度の有無

	集計事業所	ある	今後導入する予定	ない
全産業・全規模	2,336	1,438	88	810
[労組あり]	804	639	10	155
30~99人	968	391	62	515
[労組あり]	139	83	4	52
100~499人	646	445	20	181
[労組あり]	204	152	3	49
500~999人	231	183	2	46
[労組あり]	107	93	-	14
1000人以上	491	419	4	68
[労組あり]	354	311	3	40
建設業・全規模	106	68	1	37
[労組あり]	35	31	1	3
30~99人	40	14	-	26
100~499人	29	23	-	6
500~999人	12	10	-	2
1000人以上	25	21	1	3
製造業・全規模	388	239	13	136
[労組あり]	172	140	1	31
30~99人	180	69	12	99
100~499人	104	74	1	29
500~999人	38	34	-	4
1000人以上	66	62	-	4
情報通信業・全規模	104	89	4	11
[労組あり]	41	40	-	1
30~99人	32	20	4	8
100~499人	27	24	-	3
500~999人	8	8	-	-
1000人以上	37	37	-	-
運輸業・郵便業・全規模	199	98	12	89
[労組あり]	111	68	2	41
30~99人	71	19	8	44
100~499人	59	25	4	30
500~999人	15	13	-	2
1000人以上	54	41	-	13
卸売業・小売業・全規模	477	303	15	159
[労組あり]	169	148	3	18
30~99人	170	60	9	101
100~499人	135	100	4	31
500~999人	53	42	1	10
1000人以上	119	101	1	17
金融業・保険業・全規模	69	59	2	8
[労組あり]	29	27	-	2
30~99人	14	7	1	6
100~499人	18	16	1	1
500~999人	6	6	-	-
1000人以上	31	30	-	1
不動産業・物品賃貸業・全規模	50	38	-	12
[労組あり]	17	14	-	3
30~99人	12	8	-	4
100~499人	19	16	-	3
500~999人	4	2	-	2
1000人以上	15	12	-	3
学術研究・専門・技術サービス業・全規模	60	44	5	11
[労組あり]	23	18	1	4
30~99人	26	15	3	8
100~499人	11	10	-	1
500~999人	8	8	-	-
1000人以上	15	11	2	2
宿泊業・飲食サービス業・全規模	122	60	6	56
[労組あり]	28	20	-	8
30~99人	49	15	3	31
100~499人	22	7	3	12
500~999人	12	8	-	4
1000人以上	39	30	-	9
生活関連サービス業・娯楽業・全規模	74	50	2	22
[労組あり]	38	29	-	9
30~99人	23	12	2	9
100~499人	21	15	-	6
500~999人	15	11	-	4
1000人以上	15	12	-	3
教育・学習支援業・全規模	99	60	4	35
[労組あり]	37	28	-	9
30~99人	41	19	2	20
100~499人	32	22	1	9
500~999人	14	10	1	3
1000人以上	12	9	-	3
医療・福祉・全規模	388	221	19	148
[労組あり]	59	44	1	14
30~99人	221	103	14	104
100~499人	115	76	5	34
500~999人	26	17	-	9
1000人以上	26	25	-	1
複合サービス事業・全規模	11	9	-	2
[労組あり]	6	5	-	1
30~99人	1	1	-	-
100~499人	4	4	-	-
500~999人	1	-	-	1
1000人以上	5	4	-	1
サービス業・全規模	189	100	5	84
[労組あり]	39	27	1	11
30~99人	88	29	4	55
100~499人	50	33	1	16
500~999人	19	14	-	5
1000人以上	32	24	-	8

(10) 短時間勤務制度利用の対象

	集計事業所	育 児	介 護	自己啓発	地域活動 (ボランティア等)	退職の準備	その他
全産業・全規模	1,438	1,404	1,215	33	32	23	102
【労組あり】	639	628	563	13	18	5	61
30~99人	391	374	312	12	9	15	22
【労組あり】	83	81	67	2	2	3	2
100~499人	445	439	366	9	8	2	21
【労組あり】	152	150	129	2	4	1	9
500~999人	183	180	160	4	2	2	7
【労組あり】	93	93	84	3	1	-	3
1000人以上	419	411	377	8	13	4	52
【労組あり】	311	304	283	6	11	1	47
建設業・全規模	68	68	60	1	1	1	2
【労組あり】	31	31	30	-	-	-	-
30~99人	14	14	10	-	1	1	-
100~499人	23	23	21	-	-	-	2
500~999人	10	10	8	1	-	-	-
1000人以上	21	21	21	-	1	-	-
製造業・全規模	239	233	206	7	5	3	10
【労組あり】	140	139	122	3	5	-	6
30~99人	69	65	58	3	-	2	4
100~499人	74	74	63	1	2	-	-
500~999人	34	32	32	1	-	1	1
1000人以上	62	62	53	2	3	-	5
情報通信業・全規模	89	88	81	1	1	-	24
【労組あり】	40	39	38	-	-	-	22
30~99人	20	20	18	-	-	-	1
100~499人	24	24	19	1	1	-	-
500~999人	8	8	8	-	-	-	1
1000人以上	37	36	36	-	-	-	22
運輸業、郵便業・全規模	98	92	86	1	4	4	6
【労組あり】	68	63	60	1	4	3	6
30~99人	19	18	18	1	1	3	-
100~499人	25	25	20	-	-	-	1
500~999人	13	13	11	-	-	-	-
1000人以上	41	36	37	-	3	1	5
卸売業、小売業・全規模	303	298	257	4	6	3	23
【労組あり】	148	148	133	2	3	-	12
30~99人	60	58	43	-	1	1	4
100~499人	100	98	82	1	1	1	5
500~999人	42	41	37	1	1	1	2
1000人以上	101	101	95	2	3	1	12
金融業、保険業・全規模	59	59	50	-	-	-	5
【労組あり】	27	27	23	-	-	-	5
30~99人	7	7	6	-	-	-	3
100~499人	16	16	13	-	-	-	-
500~999人	6	6	4	-	-	-	2
1000人以上	30	30	27	-	-	-	-
不動産業、物品賃貸業・全規模	38	37	34	1	-	-	3
【労組あり】	14	13	11	-	-	-	2
30~99人	8	8	8	-	-	-	-
100~499人	16	15	14	1	-	-	1
500~999人	2	2	2	-	-	-	-
1000人以上	12	12	10	-	-	-	2
学術研究、専門・技術サービス業・全規模	44	44	38	-	1	-	3
【労組あり】	18	18	16	-	-	-	2
30~99人	15	15	14	-	1	-	1
100~499人	10	10	8	-	-	-	-
500~999人	8	8	7	-	-	-	1
1000人以上	11	11	9	-	-	-	1
宿泊業、飲食サービス業・全規模	60	54	46	5	-	2	4
【労組あり】	20	18	15	2	-	-	3
30~99人	15	12	11	3	-	-	1
100~499人	7	6	3	-	-	-	1
500~999人	8	8	8	1	-	-	-
1000人以上	30	28	24	1	-	2	2
生活関連サービス業、娯楽業・全規模	50	50	46	-	-	1	1
【労組あり】	29	29	27	-	-	-	-
30~99人	12	12	11	-	-	-	-
100~499人	15	15	13	-	-	-	-
500~999人	11	11	10	-	-	1	1
1000人以上	12	12	12	-	-	-	-
教育、学習支援業・全規模	60	59	47	2	5	1	1
【労組あり】	28	28	20	1	2	1	-
30~99人	19	19	14	1	3	1	-
100~499人	22	21	17	-	-	-	1
500~999人	10	10	10	-	-	-	-
1000人以上	9	9	6	1	2	-	-
医療、福祉・全規模	221	216	173	8	6	6	12
【労組あり】	44	44	40	2	2	-	-
30~99人	103	98	79	4	3	6	10
100~499人	76	76	63	3	2	-	1
500~999人	17	17	10	-	-	-	1
1000人以上	25	25	21	1	1	-	-
複合サービス事業・全規模	9	8	6	1	1	1	1
【労組あり】	5	4	4	1	1	1	1
30~99人	1	1	1	-	-	-	-
100~499人	4	3	2	1	1	1	1
500~999人	-	-	-	-	-	-	-
1000人以上	4	4	3	-	-	-	-
サービス業・全規模	100	98	85	2	2	1	7
【労組あり】	27	27	24	1	-	-	2
30~99人	29	27	21	-	-	1	1
100~499人	33	33	28	1	1	-	5
500~999人	14	14	13	-	1	-	-
1000人以上	24	24	23	1	-	-	-

複数回答有

3 休日休暇制度

(1) 就業形態別の週休制

集計事業所	正社員											パートタイム労働者												
	週休制の形態											週休制の形態												
	週休1日制	週休1日半制	週休2日制	完全	月3回	隔週	月2回	月1回	その他	週休2日を越える	週休制未実施	週休1日制	週休1日半制	週休2日制	完全	月3回	隔週	月2回	月1回	その他	週休2日を越える	週休制未実施		
全産業・全規模	2,304	98	53	1,970	1,391	152	129	100	42	156	71	112	1,649	65	14	1,035	843	46	37	30	13	66	230	305
【労組あり】	795	14	9	688	542	27	28	21	16	54	38	46	530	12	5	359	309	9	8	9	4	20	88	66
30~99人	951	70	25	798	508	77	74	64	26	49	25	33	722	39	1	435	340	25	24	16	9	21	98	149
100~499人	135	1	-	121	81	11	10	9	3	7	7	6	95	1	1	64	51	3	4	3	-	3	22	7
500~999人	637	18	19	557	382	55	38	26	7	49	19	24	443	15	8	292	235	15	8	11	1	22	59	69
1000人以上	202	7	5	175	132	8	9	8	5	13	8	7	141	6	2	90	76	3	2	3	1	5	22	21
【労組あり】	230	1	5	214	172	8	6	3	7	18	4	6	145	2	4	86	72	1	3	-	3	7	25	28
30~99人	106	-	3	99	80	3	2	1	6	7	3	1	58	-	2	40	33	1	1	-	3	2	7	9
100~499人	486	9	4	401	329	12	11	7	2	40	23	49	339	9	1	222	196	5	2	3	-	16	48	59
500~999人	352	6	1	293	249	5	7	3	2	27	20	32	236	5	-	165	149	2	1	3	-	10	37	29
1000人以上	104	6	3	90	70	8	4	3	2	3	3	2	32	2	-	25	21	2	1	-	-	1	2	3
【労組あり】	34	-	-	32	29	2	-	-	-	1	2	-	10	1	-	7	5	1	-	-	-	1	1	1
30~99人	39	5	2	30	21	1	3	2	2	1	-	2	11	1	-	9	8	-	1	-	-	1	-	-
100~499人	28	1	1	25	15	6	1	1	-	2	1	-	9	-	-	7	5	1	-	-	-	1	-	2
500~999人	12	-	-	12	12	-	-	-	-	-	-	-	3	-	-	3	3	-	-	-	-	-	-	-
1000人以上	25	-	-	23	22	1	-	-	-	-	2	-	9	1	-	6	5	1	-	-	-	-	1	1
製造業・全規模	387	2	2	357	236	46	21	18	7	29	16	10	268	2	1	218	156	21	10	12	5	14	30	17
02【労組あり】	172	-	-	156	132	6	1	4	1	12	11	5	108	-	-	86	73	4	-	4	-	5	17	5
30~99人	180	2	1	164	79	31	21	12	7	14	9	4	141	2	-	116	73	15	10	6	5	7	14	9
100~499人	103	-	1	92	66	13	-	6	-	7	6	4	67	-	1	54	41	5	-	6	-	2	11	1
500~999人	38	-	-	37	34	1	-	-	-	2	1	-	21	-	-	16	15	1	-	-	-	-	2	3
1000人以上	66	-	-	64	57	1	-	-	-	6	2	-	39	-	-	32	27	-	-	-	-	5	3	4
情報通信業・全規模	103	-	-	88	82	-	3	1	-	2	3	12	57	-	-	40	40	-	-	-	-	-	15	2
03【労組あり】	41	-	-	29	29	-	-	-	-	1	11	-	32	-	-	20	20	-	-	-	-	-	11	1
30~99人	31	-	-	30	28	-	1	1	-	-	1	-	12	-	-	10	10	-	-	-	-	-	1	1
100~499人	27	-	-	26	23	-	2	-	-	1	1	-	13	-	-	12	12	-	-	-	-	-	1	-
500~999人	8	-	-	8	7	-	-	-	-	1	-	-	5	-	-	3	3	-	-	-	-	-	1	1
1000人以上	37	-	-	24	24	-	-	-	-	-	1	12	27	-	-	15	15	-	-	-	-	-	12	-
運輸業・郵便業・全規模	198	9	4	170	99	9	24	15	13	10	3	12	122	4	1	83	65	4	4	4	2	4	15	19
04【労組あり】	110	3	1	95	67	3	10	2	7	6	3	8	67	2	1	42	33	3	2	-	-	1	3	9
30~99人	71	6	2	61	26	3	11	12	8	1	-	2	49	1	-	34	24	2	2	4	1	1	8	6
100~499人	58	2	2	49	26	3	12	1	2	5	-	5	32	3	1	15	11	1	1	-	1	1	4	9
500~999人	15	-	-	15	9	-	1	1	3	1	-	-	8	-	-	6	5	-	1	-	-	-	2	-
1000人以上	54	1	-	45	38	3	-	1	-	3	3	5	33	-	-	28	25	1	-	-	-	2	1	4
卸売業・小売業・全規模	471	40	7	392	287	37	14	15	6	33	16	16	300	18	1	192	168	7	3	2	2	10	33	56
05【労組あり】	167	7	1	139	123	2	2	-	-	12	11	9	99	3	-	69	68	-	-	-	-	1	14	13
30~99人	165	27	5	127	81	15	8	11	4	8	3	3	111	13	-	63	50	2	2	2	2	5	9	26
100~499人	135	10	1	119	85	18	2	2	1	11	5	-	82	4	1	59	49	5	1	-	-	4	9	9
500~999人	53	-	-	50	43	4	-	-	1	2	1	2	29	-	-	20	19	-	-	-	-	1	2	7
1000人以上	118	3	1	96	78	-	4	2	-	12	7	11	78	1	-	50	50	-	-	-	-	-	13	14
金融業・保険業・全規模	68	-	1	64	61	-	1	1	-	1	3	-	40	1	1	27	26	-	-	-	-	1	7	4
06【労組あり】	29	-	-	27	27	-	-	-	-	-	2	-	19	-	-	13	13	-	-	-	-	-	5	1
30~99人	13	-	-	12	11	-	-	1	-	-	1	-	7	-	-	4	4	-	-	-	-	-	1	2
100~499人	18	-	1	16	14	-	1	-	-	1	1	-	9	-	-	5	4	-	-	-	-	1	3	1
500~999人	6	-	-	6	6	-	-	-	-	-	-	-	4	1	1	1	1	-	-	-	-	-	-	1
1000人以上	31	-	-	30	30	-	-	-	-	-	1	-	20	-	-	17	17	-	-	-	-	-	3	-
不動産業・物品賃貸業・全規模	50	-	2	46	42	2	1	1	-	-	1	1	30	-	1	21	21	-	-	-	-	-	5	3
07【労組あり】	17	-	-	17	17	-	-	-	-	-	-	-	11	-	-	8	8	-	-	-	-	-	3	3
30~99人	12	-	-	12	9	2	-	1	-	-	-	-	7	-	-	6	6	-	-	-	-	-	1	-
100~499人	19	-	-	18	17	-	1	-	-	-	1	-	13	-	-	9	9	-	-	-	-	-	2	2
500~999人	4	-	-	4	4	-	-	-	-	-	-	-	1	-	-	1	1	-	-	-	-	-	-	-
1000人以上	15	-	2	12	12	-	-	-	-	-	-	1	9	-	1	5	5	-	-	-	-	-	2	1
学術研究・専門・技術サービス業・全規模	59	2	-	50	39	5	3	1	-	2	3	4	37	2	-	25	24	1	-	-	-	-	6	4
08【労組あり】	22	1	-	17	17	-	-	-	-	-	3	1	16	1	-	9	9	-	-	-	-	-	4	2
30~99人	25	-	-	24	17	2	3	1	-	1	-	1	17	-	-	13	13	-	-	-	-	-	3	1
100~499人	11	-	-	10	8	2	-	-	-	-	-	1	4	-	-	3	3	-	-	-	-	-	1	-
500~999人	8	-	-	8	7	-	-	-	-	1	-	-	3	-	-	2	2	-	-	-	-	-	1	-
1000人以上	15	2	-	8	7	1	-	-	-	-	3	2	13	2	-	7	6	1	-	-	-	-	1	3
宿泊業・飲食サービス業・全規模	117	12	3	82	48	5	12	4	2	11	2	18	116	11	-	48	32	4	3	1	-	8	21	36
09【労組あり】	27	-	-	21	12	3	-	1	-	5	1	5	27	1	-	14	9	1	-	1	-	3	5	7
30~99人	48	9	1	33	18	2	4	3	2	4	-	5	48	5	-	15	11	-	1	1	-	2	9	19
100~499人	21	1	2	15	6	-	7	1	-	1	-	3	21	3	-	14	9	2	1	-	-	2	-	4
500~999人	12	-	-	12	10	-	1	-	-	1	-	-	10	-	-	3	2	-	1	-	-	-	6	1
1000人以上	36	2	-	22	14																			

(2) 就業形態別の年間休日日数

	正社員		パートタイム労働者	
	集計事業所	年間休日日数	集計事業所	年間休日日数
全産業・全規模	2,304	112.8	1,649	135.2
【労組あり】	795	117.2	530	134.6
30～99人	951	108.2	722	136.3
【労組あり】	135	113.3	95	135.7
100～499人	637	113.6	443	135.4
【労組あり】	202	114.1	141	139.2
500～999人	230	117.7	145	139.1
【労組あり】	106	117.3	58	142.1
1000人以上	486	118.2	339	131.2
【労組あり】	352	120.4	236	129.6
建設業・全規模	104	115.1	32	135.4
【労組あり】	34	118.2	10	143.9
30～99人	39	105.8	11	146.6
100～499人	28	118.7	9	107.9
500～999人	12	123.7	3	180.0
1000人以上	25	121.3	9	134.4
製造業・全規模	387	115.6	268	126.8
【労組あり】	172	119.2	108	131.1
30～99人	180	111.4	141	121.4
100～499人	103	116.1	67	130.9
500～999人	38	124.2	21	134.3
1000人以上	66	121.0	39	134.9
情報通信業・全規模	103	121.0	57	127.7
【労組あり】	41	118.5	32	112.2
30～99人	31	117.8	12	147.9
100～499人	27	124.7	13	134.1
500～999人	8	138.4	5	177.8
1000人以上	37	117.1	27	106.3
運輸業・郵便業・全規模	198	108.1	122	123.9
【労組あり】	110	111.8	67	123.0
30～99人	71	100.7	49	128.9
100～499人	58	106.7	32	122.3
500～999人	15	104.9	8	129.9
1000人以上	54	120.4	33	116.5
卸売業・小売業・全規模	471	113.4	300	130.6
【労組あり】	167	118.7	99	129.6
30～99人	165	107.4	111	125.8
100～499人	135	114.8	82	136.1
500～999人	53	119.3	29	128.2
1000人以上	118	117.6	78	132.4
金融業・保険業・全規模	68	125.0	40	130.8
【労組あり】	29	132.7	19	137.7
30～99人	13	118.5	7	120.4
100～499人	18	116.7	9	120.0
500～999人	6	121.5	4	126.5
1000人以上	31	133.2	20	140.2
不動産業・物品賃貸業・全規模	50	119.6	30	134.0
【労組あり】	17	123.1	11	147.2
30～99人	12	115.3	7	135.4
100～499人	19	119.7	13	139.8
500～999人	4	121.0	1	115.0
1000人以上	15	122.6	9	126.6
学術研究・専門・技術サービス業・全規模	59	117.2	37	138.9
【労組あり】	22	118.7	16	152.4
30～99人	25	115.0	17	126.4
100～499人	11	121.6	4	155.0
500～999人	8	121.4	3	204.3
1000人以上	15	115.5	13	135.3
宿泊業・飲食サービス業・全規模	117	103.9	116	134.4
【労組あり】	27	115.7	27	142.8
30～99人	48	98.3	48	135.4
100～499人	21	103.1	21	133.9
500～999人	12	109.9	10	132.1
1000人以上	36	110.0	37	133.9
生活関連サービス業・娯楽業・全規模	71	111.9	57	170.6
【労組あり】	37	117.3	25	166.0
30～99人	22	111.3	16	175.3
100～499人	21	109.1	16	185.8
500～999人	14	116.4	13	150.8
1000人以上	14	112.7	12	165.6
教育・学習支援業・全規模	96	110.2	85	138.0
【労組あり】	37	109.6	32	132.2
30～99人	39	115.7	33	147.2
100～499人	31	107.8	31	127.3
500～999人	14	104.5	11	146.9
1000人以上	12	104.8	10	131.2
医療・福祉・全規模	385	108.8	371	143.7
【労組あり】	58	112.6	53	149.9
30～99人	219	107.0	212	144.7
100～499人	114	110.1	110	144.0
500～999人	26	113.2	24	144.1
1000人以上	26	113.7	25	133.4
複合サービス事業・全規模	11	116.7	8	139.1
【労組あり】	6	123.2	4	114.5
30～99人	1	105.0	1	150.0
100～499人	4	116.5	2	156.5
500～999人	1	117.0	1	105.0
1000人以上	5	119.2	4	136.3
サービス業・全規模	184	111.9	126	136.9
【労組あり】	38	113.4	27	139.2
30～99人	86	106.6	57	152.0
100～499人	47	117.5	34	117.6
500～999人	19	116.3	12	122.0
1000人以上	32	115.2	23	135.7

(3) 就業形態別の年次有給休暇の付与・取得状況

正社員						パートタイム労働者					
	集計事業所	付常用労働者数	(今年度付与日数)平均付与日数	平均取得日数	平均取得率		集計事業所	付常用労働者数	(今年度付与日数)平均付与日数	平均取得日数	平均取得率
全産業・全規模	2,304	155,941	17.81	8.89	49.94	全産業・全規模	1,649	49,333	9.49	5.82	61.33
[労組あり]	795	93,448	18.80	9.63	51.22	[労組あり]	530	19,754	11.96	8.24	68.90
30~99人	951	23,768	16.03	7.42	46.29	30~99人	722	7,400	10.54	5.39	51.11
[労組あり]	135	4,255	18.93	9.25	48.87	[労組あり]	95	1,036	10.46	4.85	46.41
100~499人	637	38,437	17.46	8.64	49.47	100~499人	443	17,962	6.41	3.87	60.42
[労組あり]	202	15,929	18.26	9.30	50.92	[労組あり]	141	2,854	12.25	8.76	71.51
500~999人	230	19,061	18.12	9.58	52.86	500~999人	145	4,794	11.59	6.14	53.00
[労組あり]	106	9,510	18.91	10.17	53.78	[労組あり]	58	1,249	12.23	6.98	57.13
1000人以上	486	74,675	18.48	9.32	50.45	1000人以上	339	19,177	11.45	7.73	67.54
[労組あり]	352	63,754	18.91	9.66	51.07	[労組あり]	236	14,615	11.98	8.48	70.79
建設業・全規模	104	7,467	18.23	6.90	37.83	建設業・全規模	32	320	13.53	9.27	68.51
[労組あり]	34	4,159	19.28	7.16	37.14	[労組あり]	10	277	13.26	9.18	69.22
30~99人	39	1,158	14.82	5.88	39.65	30~99人	11	13	13.23	8.92	67.44
100~499人	28	1,525	18.24	6.18	33.89	100~499人	9	22	17.14	9.50	55.44
500~999人	12	1,112	19.79	6.08	30.72	500~999人	3	6	13.67	14.33	104.88
1000人以上	25	3,672	18.84	7.76	41.22	1000人以上	9	279	13.26	9.16	69.08
製造業・全規模	387	34,010	17.99	9.49	52.76	製造業・全規模	268	4,373	13.05	8.86	67.91
[労組あり]	172	23,679	18.46	10.16	55.05	[労組あり]	108	1,828	15.02	10.84	72.15
30~99人	180	6,177	16.43	7.60	46.26	30~99人	141	1,110	12.75	7.90	61.94
100~499人	103	7,493	18.00	9.64	53.55	100~499人	67	1,312	12.52	8.69	69.42
500~999人	38	3,781	18.40	10.54	57.32	500~999人	21	363	13.10	7.35	56.11
1000人以上	66	16,559	18.48	9.89	53.52	1000人以上	39	1,588	13.67	10.01	73.25
情報通信業・全規模	103	16,707	18.97	11.19	59.00	情報通信業・全規模	57	1,057	13.41	8.21	61.19
[労組あり]	41	12,351	20.41	12.39	60.71	[労組あり]	32	853	13.63	7.94	58.25
30~99人	31	1,086	16.80	7.12	42.37	30~99人	12	54	11.50	5.91	51.37
100~499人	27	2,324	19.37	11.04	57.00	100~499人	13	69	12.49	10.16	81.32
500~999人	8	1,289	18.54	12.31	66.43	500~999人	5	46	12.30	7.76	63.07
1000人以上	37	12,008	19.13	11.47	59.93	1000人以上	27	888	13.66	8.22	60.18
運輸業・郵便業・全規模	198	13,057	18.45	8.70	47.17	運輸業・郵便業・全規模	122	2,847	12.70	6.73	53.01
[労組あり]	110	9,193	19.23	9.27	48.20	[労組あり]	67	2,218	13.58	7.12	52.43
30~99人	71	2,186	17.91	6.90	38.51	30~99人	49	434	8.65	5.09	58.93
100~499人	58	3,298	17.89	9.35	52.24	100~499人	32	722	11.79	8.19	69.45
500~999人	15	1,233	19.13	8.99	46.98	500~999人	8	163	11.94	2.69	22.56
1000人以上	54	6,340	18.79	8.93	47.55	1000人以上	33	1,528	14.36	6.94	48.31
卸売業・小売業・全規模	471	26,812	18.02	7.55	41.90	卸売業・小売業・全規模	300	6,787	11.70	5.88	50.24
[労組あり]	167	15,279	18.95	8.20	43.27	[労組あり]	99	3,350	11.42	6.51	57.07
30~99人	165	3,993	15.69	6.33	40.33	30~99人	111	1,109	9.89	4.87	49.24
100~499人	135	8,096	17.18	6.73	39.16	100~499人	82	1,609	12.81	5.86	45.75
500~999人	53	4,111	18.84	9.70	51.47	500~999人	29	847	13.72	6.06	44.16
1000人以上	118	10,612	19.22	7.81	40.62	1000人以上	78	3,222	11.23	6.18	55.05
金融業・保険業・全規模	68	3,669	17.23	8.66	50.25	金融業・保険業・全規模	40	8,674	1.37	0.83	60.22
[労組あり]	29	1,354	19.19	11.14	58.06	[労組あり]	19	233	13.73	11.27	82.09
30~99人	13	388	16.68	7.10	42.56	30~99人	7	102	11.66	3.01	25.82
100~499人	18	1,469	15.40	7.03	45.65	100~499人	9	7,755	0.21	0.21	98.31
500~999人	6	447	19.89	6.93	34.83	500~999人	4	444	10.16	3.16	31.04
1000人以上	31	1,365	18.49	11.42	61.77	1000人以上	20	373	12.20	10.28	84.25
不動産業・物品賃貸業・全規模	50	3,351	18.39	8.45	45.97	不動産業・物品賃貸業・全規模	30	612	12.48	9.87	79.11
[労組あり]	17	1,446	19.33	8.88	45.94	[労組あり]	11	297	12.75	10.70	83.92
30~99人	12	372	15.75	7.71	48.92	30~99人	7	59	12.58	6.27	49.87
100~499人	19	822	18.05	7.37	40.82	100~499人	13	212	13.72	12.33	89.82
500~999人	4	273	18.75	7.92	42.21	500~999人	1	1	14.00	2.00	14.29
1000人以上	15	1,884	19.00	9.15	48.17	1000人以上	9	340	11.69	8.99	76.95
学術研究・専門・技術サービス業・全規模	59	3,843	17.95	8.88	49.48	学術研究・専門・技術サービス業・全規模	37	516	16.98	7.52	44.31
[労組あり]	22	1,928	18.39	9.48	51.56	[労組あり]	16	346	18.87	8.10	42.91
30~99人	25	1,004	16.83	9.91	58.89	30~99人	17	92	11.59	6.61	57.04
100~499人	11	915	18.45	7.95	43.09	100~499人	4	87	10.85	4.79	44.17
500~999人	8	427	18.36	10.10	55.01	500~999人	3	17	14.94	9.88	66.14
1000人以上	15	1,497	18.26	8.40	46.02	1000人以上	13	320	20.30	8.40	41.39
宿泊業・飲食サービス業・全規模	117	2,455	16.06	5.80	36.13	宿泊業・飲食サービス業・全規模	116	3,379	10.33	3.17	30.67
[労組あり]	27	1,420	17.13	6.56	38.26	[労組あり]	27	1,097	11.13	5.62	50.50
30~99人	48	469	14.46	5.65	39.04	30~99人	48	528	15.17	2.83	18.63
100~499人	21	187	15.63	3.70	23.68	100~499人	21	926	8.00	0.61	7.65
500~999人	12	296	13.75	4.68	34.00	500~999人	10	571	9.05	3.18	35.14
1000人以上	36	1,503	17.06	6.33	37.12	1000人以上	37	1,354	10.56	5.04	47.71
生活関連サービス業・娯楽業・全規模	71	5,948	17.65	6.17	34.96	生活関連サービス業・娯楽業・全規模	57	1,796	9.93	6.77	68.17
[労組あり]	37	5,426	17.85	6.07	34.02	[労組あり]	25	1,250	10.30	6.63	64.39
30~99人	22	377	14.94	6.04	40.44	30~99人	16	147	11.86	2.54	21.44
100~499人	21	938	18.95	6.83	36.02	100~499人	16	338	9.60	4.94	51.45
500~999人	14	478	18.07	8.18	45.29	500~999人	13	500	10.71	8.09	75.57
1000人以上	14	4,155	17.55	5.80	33.06	1000人以上	12	811	9.23	7.48	81.01
教育・学習支援業・全規模	96	8,051	17.40	10.18	58.51	教育・学習支援業・全規模	85	3,713	7.96	6.04	75.83
[労組あり]	37	6,055	17.74	10.23	57.70	[労組あり]	32	2,884	7.50	6.00	80.01
30~99人	39	895	16.79	9.90	58.95	30~99人	33	343	9.16	6.39	69.77
100~499人	31	1,712	16.79	7.58	45.13	100~499人	31	674	10.01	6.45	64.45
500~999人	14	1,123	17.97	7.58	42.15	500~999人	11	191	11.97	4.83	40.31
1000人以上	12	4,321	17.61	11.94	67.82	1000人以上	10	2,505	6.94	5.97	86.01
医療・福祉・全規模	385	21,663	16.47	9.16	55.62	医療・福祉・全規模	371	7,924	9.60	6.30	65.63
[労組あり]	58	7,794	18.47	10.21	55.27	[労組あり]	53	1,650	11.45	9.15	79.90
30~99人	219	3,771	14.89	8.09	54.35	30~99人	212	2,407	8.84	4.48	50.71
100~499人	114	7,693	16.48	10.04	60.93	100~499人	110	2,856	10.02	7.00	69.84
500~999人	26	3,352	15.88	9.75	61.42	500~999人	24	843	10.42	6.19	59.40
1000人以上	26	6,847	17.63	8.47	48.08	1000人以上	25	1,818	9.55	7.65	80.12
複合サービス事業・全規模	11	967	18.84	16.98	90.15	複合サービス事業・全規模	8	2,180	13.44	12.38	92.13
[労組あり]	6	679	19.64	18.87	96.12	[労組あり]	4	2,110	13.63	12.70	93.17
30~99人	1	37	14.11	10.68	75.67	30~99人	1	1	10.00	3.00	30.00
100~499人	4	370	19.45	16.51	84.91	100~499人	2	23	16.74	8.17	48.83
500~999人	1	59	17.85	4.41	24.69	500~999人	1	60	14.08	10.17	72.19
1000人以上	5	501	18.85	19.28	102.24	1000人以上	4	2,096	13.38	12.49	93.35
サービス業・全規模	184	7,941	16.99	8.52	50.14	サービス業・全規模	126	5,155	11.89	7.47	62.82
[労組あり]	38	2,685	17.01	8.58	50.46	[労組あり]	27	1,361	12.60	10.07	79.89
30~99人	86	1,855	15.56	7.66	49.24	30~99人	57	1,001	11.16	6.92	61.98
100~499人	47	1,595	17.32	7.75	44.76	100~499人					

4 非正社員から正社員への雇用の転換と課題

(1) 非正社員の雇用方針について

	集計事業所	雇用割合をさらに増やしたい	現在の雇用割合でよい	雇用割合を減らしたい	現在雇用していないが、今後雇用したい	現在雇用していないが、今後も雇用しない	現在雇用していないが、今後の雇用は未定
全産業・全規模 〔労組あり〕	2,336 804	389 110	1,406 537	186 70	58 14	105 23	192 50
30～99人 〔労組あり〕	968 139	153 16	537 89	75 8	37 3	68 11	98 12
100～499人 〔労組あり〕	646 204	108 28	406 133	56 21	9 5	19 6	48 11
500～999人 〔労組あり〕	231 107	40 12	147 71	25 17	4 1	1 -	14 6
1000人以上 〔労組あり〕	491 354	88 54	316 244	30 24	8 5	17 6	32 21
建設業・全規模 〔労組あり〕	106 35	13 3	57 24	6 1	5 1	9 1	16 5
30～99人	40	6	14	1	4	8	7
100～499人	29	5	15	4	1	1	3
500～999人	12	-	9	1	-	-	2
1000人以上	25	2	19	-	-	-	4
製造業・全規模 〔労組あり〕	388 172	28 12	264 121	29 14	11 5	22 8	34 12
30～99人	180	11	119	11	6	15	18
100～499人	104	10	70	9	3	4	8
500～999人	38	1	28	3	1	-	5
1000人以上	66	6	47	6	1	3	3
情報通信業・全規模 〔労組あり〕	104 41	9 2	74 34	6 1	1 -	4 1	10 3
30～99人	32	4	18	2	1	1	6
100～499人	27	3	20	3	-	-	1
500～999人	8	1	5	1	-	-	1
1000人以上	37	1	31	-	-	3	2
運輸業・郵便業・全規模 〔労組あり〕	199 111	26 16	107 64	19 11	6 3	17 9	24 8
30～99人	71	7	35	6	4	11	8
100～499人	59	11	26	4	1	6	11
500～999人	15	-	11	4	-	-	-
1000人以上	54	8	35	5	1	-	5
卸売業・小売業・全規模 〔労組あり〕	477 169	82 31	279 110	31 13	10 1	25 3	50 11
30～99人	170	30	81	10	8	17	24
100～499人	135	18	88	12	-	3	14
500～999人	53	8	33	5	2	1	4
1000人以上	119	26	77	4	-	4	8
金融業・保険業・全規模 〔労組あり〕	69 29	7 5	44 21	3 1	1 -	9 1	5 1
30～99人	14	-	9	-	1	2	2
100～499人	18	2	13	2	-	-	1
500～999人	6	1	4	-	-	-	1
1000人以上	31	4	18	1	-	7	1
不動産業、物品賃貸業・全規模 〔労組あり〕	50 17	7 1	32 12	7 3	1 -	-	3 1
30～99人	12	3	6	1	-	-	2
100～499人	19	4	12	2	1	-	-
500～999人	4	-	2	2	-	-	-
1000人以上	15	-	12	2	-	-	1
学術研究、専門・技術サービス業・全規模 〔労組あり〕	60 23	7 4	35 15	6 2	2 1	5 -	5 1
30～99人	26	2	12	4	2	3	3
100～499人	11	-	8	1	-	2	-
500～999人	8	1	5	1	-	-	1
1000人以上	15	4	10	-	-	-	1
宿泊業、飲食サービス業・全規模 〔労組あり〕	122 28	44 8	60 17	7 1	4 2	1 -	6 -
30～99人	49	12	28	5	1	1	2
100～499人	22	8	12	-	-	-	2
500～999人	12	8	4	-	-	-	-
1000人以上	39	16	16	2	3	-	2
生活関連サービス業、娯楽業・全規模 〔労組あり〕	74 38	10 7	51 25	4 3	4 -	1 -	5 3
30～99人	23	2	14	1	2	1	3
100～499人	21	2	16	1	-	-	2
500～999人	15	1	13	1	-	-	-
1000人以上	15	5	8	1	1	-	-
教育、学習支援業・全規模 〔労組あり〕	99 37	22 7	60 24	9 5	4 -	1 -	3 1
30～99人	41	5	29	2	1	1	3
100～499人	32	10	18	2	2	-	-
500～999人	14	3	6	4	1	-	-
1000人以上	12	4	7	1	-	-	-
医療、福祉・全規模 〔労組あり〕	388 59	101 6	222 42	44 9	8 5	5 -	8 1
30～99人	221	60	122	25	1	2	7
100～499人	115	26	74	11	1	3	-
500～999人	26	9	15	2	-	-	-
1000人以上	26	6	11	6	2	-	1
複合サービス事業・全規模 〔労組あり〕	11 6	3 1	5 3	2 2	- -	- -	1 -
30～99人	1	1	-	-	-	-	-
100～499人	4	-	2	2	-	-	-
500～999人	1	-	1	-	-	-	-
1000人以上	5	2	2	-	-	-	1
サービス業・全規模 〔労組あり〕	189 39	30 7	116 25	13 4	2 -	6 -	22 3
30～99人	88	10	50	7	2	6	13
100～499人	50	9	32	3	-	-	6
500～999人	19	7	11	1	-	-	-
1000人以上	32	4	23	2	-	-	3

(2) 非正社員の雇用方針に対する理由

	集計事業所	一時的・繁忙期に必要なから	短時間業務・補助業務に必要なから	資格・技能ある人材を必要ときに雇用したいから	社内を活性化したいから	労務コストが削減できるから	雇用が容易だから	経営状況に応じた雇用調整が容易だから	勤務形態が正社員とは異なる業務だから	正社員の雇用が困難(労務コストの削減以外の理由)だから	再雇用・雇用の延長の労働者が予定されているから
全産業・全規模	2,336	342	570	355	206	342	79	255	235	232	236
【労組あり】	804	113	184	124	67	121	30	85	81	67	124
30~99人	968	145	236	142	91	154	35	115	90	100	62
【労組あり】	139	18	30	17	7	31	5	19	9	9	20
100~499人	646	82	155	104	51	99	26	71	62	64	77
【労組あり】	204	23	43	39	11	38	12	28	19	17	33
500~999人	231	33	66	40	10	34	3	31	28	26	32
【労組あり】	107	12	25	20	6	16	-	13	12	10	22
1000人以上	491	82	113	69	54	55	15	38	55	42	65
【労組あり】	354	60	86	48	43	36	13	25	41	31	49
建設業・全規模	106	25	10	28	10	6	4	15	5	6	14
【労組あり】	35	10	5	10	5	2	1	5	2	2	9
30~99人	40	8	1	11	3	3	1	8	1	1	4
100~499人	29	8	3	6	3	2	3	3	-	3	3
500~999人	12	3	1	3	-	-	-	2	1	-	2
1000人以上	25	6	5	8	4	1	-	2	3	2	5
製造業・全規模	388	55	94	33	20	55	14	40	36	20	60
【労組あり】	172	21	36	17	7	27	7	17	14	6	38
30~99人	180	23	45	9	10	24	7	15	17	12	19
100~499人	104	12	27	16	5	24	5	17	9	4	19
500~999人	38	9	14	4	1	4	4	4	5	2	8
1000人以上	66	11	8	4	4	3	2	4	5	2	14
情報通信業・全規模	104	18	16	27	12	8	-	18	21	3	10
【労組あり】	41	5	6	13	10	4	-	12	16	1	3
30~99人	32	9	6	5	1	7	-	8	1	-	2
100~499人	27	3	4	6	-	-	-	-	1	1	4
500~999人	8	1	1	2	-	-	-	-	2	2	1
1000人以上	37	5	5	14	11	1	-	10	17	-	3
運輸業・郵便業・全規模	199	31	40	16	23	24	7	18	17	17	27
【労組あり】	111	16	25	8	15	14	4	8	9	8	20
30~99人	71	15	15	7	6	9	1	5	7	5	7
100~499人	59	7	9	4	5	8	3	7	5	8	7
500~999人	15	2	5	1	3	3	1	2	2	-	2
1000人以上	54	7	11	4	9	4	2	4	3	4	11
卸売業・小売業・全規模	477	70	127	48	42	80	12	50	41	42	54
【労組あり】	169	19	45	23	12	29	3	11	15	18	27
30~99人	170	33	45	16	18	35	6	25	13	16	9
100~499人	135	16	32	11	17	21	3	10	13	9	21
500~999人	53	6	14	7	1	8	1	8	3	4	11
1000人以上	119	15	36	14	6	16	2	7	12	13	13
金融業・保険業・全規模	69	7	14	4	5	5	-	6	7	4	18
【労組あり】	29	2	5	2	3	1	-	2	2	3	5
30~99人	14	4	3	-	1	2	-	2	2	1	2
100~499人	18	1	1	1	-	1	-	1	1	-	7
500~999人	6	-	2	-	1	-	-	2	1	1	1
1000人以上	31	2	8	3	3	2	-	1	3	3	8
不動産業・物品賃貸業・全規模	50	4	8	8	3	7	1	9	2	3	5
【労組あり】	17	2	1	3	-	2	-	4	1	1	3
30~99人	12	1	2	1	1	3	1	3	2	1	-
100~499人	19	3	4	4	2	-	-	2	-	1	1
500~999人	4	-	1	-	-	1	-	-	-	-	-
1000人以上	15	-	1	3	-	3	-	4	-	1	4
学術研究・専門・技術サービス業・全規模	60	10	17	7	5	10	5	2	4	3	5
【労組あり】	23	3	9	4	2	3	4	1	1	1	4
30~99人	26	5	6	1	2	5	1	-	1	1	1
100~499人	11	2	4	-	-	1	-	1	-	-	2
500~999人	8	1	1	3	-	2	-	1	1	-	1
1000人以上	15	2	1	3	3	2	4	-	2	2	1
宿泊業・飲食サービス業・全規模	122	42	43	12	21	27	11	18	6	16	4
【労組あり】	28	9	11	3	5	7	3	4	-	3	-
30~99人	49	13	17	5	10	12	5	7	1	5	2
100~499人	22	10	10	1	3	4	3	4	3	2	2
500~999人	12	1	6	-	1	1	-	4	-	5	-
1000人以上	39	18	10	6	7	10	3	3	2	4	-
生活関連サービス業・娯楽業・全規模	74	15	24	13	6	13	1	11	10	4	3
【労組あり】	38	4	12	11	1	9	1	6	6	3	3
30~99人	23	5	7	4	2	2	1	6	3	1	1
100~499人	21	3	7	6	-	6	-	4	2	-	1
500~999人	15	3	6	1	1	2	1	1	4	3	1
1000人以上	15	4	4	2	3	3	-	1	1	-	7
教育・学習支援業・全規模	99	10	28	23	7	20	3	12	10	14	7
【労組あり】	37	3	9	9	2	7	1	8	6	5	4
30~99人	41	3	9	6	4	8	1	6	3	2	5
100~499人	32	4	12	11	2	5	1	1	5	8	-
500~999人	14	2	4	6	1	5	-	4	2	-	-
1000人以上	12	1	3	-	2	2	1	1	-	4	2
医療・福祉・全規模	388	22	116	107	32	66	13	37	55	79	11
【労組あり】	59	5	11	14	1	9	5	4	5	13	4
30~99人	221	7	64	66	24	36	5	21	32	44	5
100~499人	115	9	34	30	8	20	7	15	17	25	3
500~999人	26	3	11	10	-	3	1	1	3	6	1
1000人以上	26	3	7	1	-	7	-	-	3	4	2
複合サービス事業・全規模	11	1	2	1	3	1	-	-	1	-	-
【労組あり】	6	1	-	-	2	-	-	-	1	-	-
30~99人	1	-	-	-	-	-	-	-	-	-	-
100~499人	4	-	-	-	1	1	-	-	-	-	-
500~999人	1	-	-	-	-	-	-	-	1	-	-
1000人以上	5	1	1	1	2	-	-	-	-	-	-
サービス業・全規模	189	32	31	28	17	20	8	19	20	21	18
【労組あり】	39	13	9	7	2	7	1	3	3	3	4
30~99人	88	19	16	11	9	8	6	9	7	11	5
100~499人	50	4	7	8	5	6	1	6	6	3	7
500~999人	19	2	-	3	1	5	1	2	3	4	4
1000人以上	32	7	8	6	2	1	-	2	4	3	2

複数回答有

	集計事業所	知識・技能等を有する経験豊かな高齢者を活用するか	現在の正社員で十分対応できるから	現在の非正社員で十分対応できるから	雇用上のトラブルが多いから	長期的戦力となる正社員が必要だから	技能・専門知識等が社内に蓄積しないから	会社に対する貢献意識が低いから	仕事が減って、人手が余っているから	待遇を正社員と同等にする事で非正社員でも十分な活躍が見込める	その他
全産業・全規模	2,336	106	503	374	19	417	93	45	43	45	112
【労組あり】	804	38	158	164	6	109	28	8	11	7	48
30~99人	968	45	226	120	13	175	32	30	29	25	37
【労組あり】	139	10	29	17	2	16	4	2	4	1	5
100~499人	646	35	126	94	3	126	33	7	12	10	29
【労組あり】	204	9	41	32	1	35	9	1	5	1	9
500~999人	231	10	31	33	-	37	11	-	1	4	15
【労組あり】	107	5	10	17	-	16	6	1	1	1	9
1000人以上	491	16	120	127	3	79	17	7	1	6	31
【労組あり】	354	14	78	98	3	42	9	5	1	4	25
建設業・全規模	106	8	22	12	1	23	5	3	1	-	6
【労組あり】	35	3	6	6	1	3	1	-	-	-	1
30~99人	40	2	8	2	-	11	2	3	1	-	2
100~499人	29	5	3	2	-	7	2	-	-	-	3
500~999人	12	-	3	4	-	3	1	-	-	-	2
1000人以上	25	-	8	4	1	2	-	-	-	-	1
製造業・全規模	388	27	95	63	3	68	21	8	12	8	16
【労組あり】	172	14	43	33	1	26	11	1	4	1	9
30~99人	180	14	44	22	2	37	7	7	7	6	7
100~499人	104	6	25	14	1	15	5	1	3	1	2
500~999人	38	1	7	6	-	7	4	-	1	-	1
1000人以上	66	6	19	21	-	9	5	-	1	1	6
情報通信業・全規模	104	5	23	16	1	21	5	2	2	-	3
【労組あり】	41	1	12	10	-	5	1	-	-	-	1
30~99人	32	2	7	4	1	6	-	2	-	-	1
100~499人	27	2	5	1	-	11	4	2	-	-	1
500~999人	8	1	1	1	-	2	1	-	-	-	2
1000人以上	37	-	11	10	-	2	-	-	-	-	2
運輸業・郵便業・全規模	199	3	48	28	1	38	1	1	6	5	11
【労組あり】	111	3	20	17	-	21	-	-	3	2	7
30~99人	71	1	22	9	1	12	1	-	3	3	3
100~499人	59	1	12	6	-	13	-	1	3	3	4
500~999人	15	-	1	2	-	1	-	-	-	1	4
1000人以上	54	1	13	11	-	12	-	-	-	1	4
卸売業・小売業・全規模	477	18	142	90	4	67	14	10	10	4	21
【労組あり】	169	6	43	45	1	10	5	3	2	3	11
30~99人	170	8	51	18	3	38	4	6	7	1	5
100~499人	135	5	40	24	-	18	5	1	3	-	2
500~999人	53	1	9	8	-	5	3	1	-	-	7
1000人以上	119	4	42	40	1	6	2	2	-	1	7
金融業・保険業・全規模	69	2	21	14	1	17	1	1	1	1	4
【労組あり】	29	1	5	7	-	6	-	-	-	-	3
30~99人	14	-	5	1	1	1	-	1	-	-	2
100~499人	18	-	4	2	-	7	1	-	-	-	2
500~999人	6	-	2	3	-	-	-	-	-	-	2
1000人以上	31	2	10	8	-	9	-	-	-	1	2
不動産業・物品賃貸業・全規模	50	3	8	8	-	11	3	1	-	1	4
【労組あり】	17	1	4	7	-	3	2	-	-	-	1
30~99人	12	-	2	1	-	2	-	-	-	-	2
100~499人	19	3	2	2	-	5	2	-	-	1	2
500~999人	4	-	1	1	-	1	-	-	-	-	2
1000人以上	15	-	4	4	-	3	1	1	-	-	2
学術研究・専門・技術サービス業・全規模	60	2	10	8	-	17	9	-	-	1	3
【労組あり】	23	1	4	3	-	6	2	-	-	-	1
30~99人	26	1	4	3	-	8	5	-	-	-	2
100~499人	11	-	4	1	-	-	2	-	-	-	1
500~999人	8	1	1	1	-	3	1	-	-	-	1
1000人以上	15	-	2	3	-	6	1	-	-	1	2
宿泊業・飲食サービス業・全規模	122	6	13	21	2	17	1	-	2	1	4
【労組あり】	28	-	1	6	1	5	-	-	-	-	3
30~99人	49	2	11	10	1	1	-	-	1	-	1
100~499人	22	3	-	5	-	2	1	-	1	-	1
500~999人	12	1	1	1	-	2	-	-	-	1	1
1000人以上	39	-	1	5	1	12	-	-	-	-	1
生活関連サービス業・娯楽業・全規模	74	3	15	7	-	5	-	-	1	1	4
【労組あり】	38	3	6	1	-	3	-	-	1	-	2
30~99人	23	-	6	1	-	1	-	-	-	-	1
100~499人	21	-	4	3	-	2	-	-	1	1	1
500~999人	15	3	2	1	-	-	-	-	-	-	1
1000人以上	15	-	3	2	-	2	-	-	-	-	2
教育・学習支援業・全規模	99	6	12	23	2	20	-	3	-	2	3
【労組あり】	37	2	3	9	2	8	-	1	-	2	-
30~99人	41	3	7	9	1	4	-	2	-	1	-
100~499人	32	2	4	6	1	9	-	1	-	-	2
500~999人	14	1	1	-	-	4	-	-	-	-	1
1000人以上	12	1	-	8	-	3	-	-	-	1	1
医療・福祉・全規模	388	11	49	47	3	77	22	15	3	12	18
【労組あり】	59	1	6	10	-	11	6	3	-	1	8
30~99人	221	8	32	24	2	41	12	10	3	9	6
100~499人	115	3	13	17	1	25	6	1	-	3	5
500~999人	26	-	2	3	-	6	1	-	-	-	2
1000人以上	26	-	2	3	-	5	3	4	-	-	5
複合サービス事業・全規模	11	-	-	3	-	3	1	-	-	1	2
【労組あり】	6	-	-	2	-	2	-	-	-	-	1
30~99人	1	-	-	-	-	-	-	-	-	-	1
100~499人	4	-	-	1	-	2	1	-	-	1	1
500~999人	1	-	-	1	-	-	-	-	-	-	1
1000人以上	5	-	-	1	-	1	-	-	-	-	1
サービス業・全規模	189	12	45	34	1	33	10	2	5	8	13
【労組あり】	39	2	5	8	-	-	-	-	1	-	2
30~99人	88	4	27	16	1	13	1	2	4	6	6
100~499人	50	5	10	10	-	10	4	1	1	6	6
500~999人	19	2	3	1	-	3	-	-	-	2	6
1000人以上	32	1	5	7	-	7	5	-	-	-	1

複数回答有

(3) 正社員を増やすために効果的だと考えられる支援

	集計事業所	必要な知識、技術など求職者のレベルアップ	就職フェアの開催など求職者とマッチングする機会の付与	採用や正社員への転換にあつての助成制度の充実	正社員の雇用拡大についての企業に対する啓発	労働法制の整備による正社員への転換の促進	特に効果的な支援はない	その他
全産業・全規模	2,336	661	192	629	163	191	376	124
[労組あり]	804	219	62	215	61	89	125	33
30~99人	968	281	71	245	69	59	192	51
[労組あり]	139	47	9	26	10	14	29	4
100~499人	646	168	63	202	36	50	92	35
[労組あり]	204	41	15	77	14	20	30	7
500~999人	231	69	18	69	16	21	32	6
[労組あり]	107	32	9	30	6	10	17	3
1000人以上	491	143	40	113	42	61	60	32
[労組あり]	354	99	29	82	31	45	49	19
建設業・全規模	106	36	10	24	12	5	16	3
[労組あり]	35	9	3	13	3	1	6	-
30~99人	40	14	3	8	4	1	8	2
100~499人	29	6	5	7	5	1	4	1
500~999人	12	6	-	3	1	-	2	-
1000人以上	25	10	2	6	2	3	2	-
製造業・全規模	388	120	31	93	25	47	61	11
[労組あり]	172	51	14	47	11	27	18	4
30~99人	180	62	16	28	15	14	39	6
100~499人	104	27	9	36	5	11	13	3
500~999人	38	9	3	15	1	7	3	-
1000人以上	66	22	3	14	4	15	6	2
情報通信業・全規模	104	23	18	30	4	5	17	7
[労組あり]	41	4	12	11	1	3	9	1
30~99人	32	11	3	11	-	-	6	1
100~499人	27	10	4	4	1	2	3	3
500~999人	8	1	1	4	1	-	-	1
1000人以上	37	1	10	11	2	3	8	2
運輸業、郵便業・全規模	199	36	16	55	19	18	41	14
[労組あり]	111	24	8	31	8	13	21	6
30~99人	71	10	3	20	9	6	19	4
100~499人	59	8	7	17	6	6	9	6
500~999人	15	3	1	4	2	-	5	-
1000人以上	54	15	5	14	2	6	8	4
卸売業、小売業・全規模	477	142	25	127	32	36	89	26
[労組あり]	169	54	5	39	14	16	32	9
30~99人	170	53	9	41	12	8	36	11
100~499人	135	35	11	44	6	8	26	5
500~999人	53	21	-	14	5	6	6	1
1000人以上	119	33	5	28	9	14	21	9
金融業、保険業・全規模	69	24	6	14	5	6	5	9
[労組あり]	29	15	4	4	2	2	2	-
30~99人	14	5	-	7	-	-	2	-
100~499人	18	10	-	2	1	2	2	1
500~999人	6	1	2	1	-	1	-	1
1000人以上	31	8	4	4	4	3	1	7
不動産業、物品賃貸業・全規模	50	17	3	12	2	5	10	1
[労組あり]	17	6	-	4	1	2	4	-
30~99人	12	5	1	1	-	3	2	-
100~499人	19	5	-	8	1	1	3	1
500~999人	4	1	1	1	-	-	1	-
1000人以上	15	6	1	2	1	1	4	-
学術研究、専門・技術サービス業・全規模	60	21	2	14	8	3	9	3
[労組あり]	23	7	1	5	3	2	4	1
30~99人	26	9	1	8	4	1	2	1
100~499人	11	4	1	1	1	1	2	1
500~999人	8	5	-	1	-	-	2	-
1000人以上	15	3	4	4	3	1	3	1
宿泊業、飲食サービス業・全規模	122	35	8	30	17	11	14	7
[労組あり]	28	7	2	8	4	2	3	2
30~99人	49	11	1	11	4	6	12	4
100~499人	22	6	3	7	4	1	1	-
500~999人	12	3	-	4	5	-	-	-
1000人以上	39	15	4	8	4	4	1	3
生活関連サービス業、娯楽業・全規模	74	19	4	18	6	8	16	3
[労組あり]	38	8	-	11	3	6	8	2
30~99人	23	6	2	3	3	-	8	1
100~499人	21	2	1	8	2	3	4	1
500~999人	15	3	1	5	-	3	2	1
1000人以上	15	8	-	2	1	2	2	-
教育、学習支援業・全規模	99	29	7	25	4	9	17	8
[労組あり]	37	12	1	9	2	4	6	3
30~99人	41	16	3	6	1	5	8	2
100~499人	32	7	3	10	2	2	3	5
500~999人	14	3	1	3	-	1	5	1
1000人以上	12	3	-	6	1	1	1	-
医療、福祉・全規模	388	102	49	136	15	17	44	25
[労組あり]	59	9	9	22	3	7	5	4
30~99人	221	56	27	77	10	5	31	15
100~499人	115	31	14	45	2	7	10	6
500~999人	26	7	5	8	1	1	3	1
1000人以上	26	8	3	6	2	4	-	3
複合サービス事業・全規模	11	2	1	4	2	1	1	-
[労組あり]	6	1	-	2	2	-	-	-
30~99人	1	-	-	-	-	-	1	-
100~499人	4	2	-	2	-	-	-	-
500~999人	1	-	1	-	-	-	-	-
1000人以上	5	-	-	2	2	1	-	-
サービス業・全規模	189	55	12	47	12	20	36	7
[労組あり]	39	12	2	9	4	4	7	1
30~99人	88	23	2	24	7	10	18	4
100~499人	50	15	5	11	-	5	12	2
500~999人	19	6	2	6	-	2	3	-
1000人以上	32	11	3	6	5	3	3	1

IV 調査票

整理番号



平成27年度大阪府労働関係調査票

調査についてのお願い

大阪府におきましては、府内の民間事業所における就業形態、労働時間、休日休暇、その他の労働条件等の実態を把握するとともに、その結果を労務管理改善等の基礎資料として、また労働関係諸機関の事業実施にあたっての参考資料として提供することを目的に、6,000事業所を対象に「労働関係調査」を実施しています。無作為抽出の結果、貴事業所を今年度の調査対象とさせていただきますことになりました。ご多忙中のところ、誠に恐縮ですが、この調査の趣旨をご理解いただき、ご協力くださいますようお願い申し上げます。

平成27年9月

事業主各位

大阪府知事 松井 一郎

【記入にあたってのお願い】(必ずお読みください)

- この調査は、統計法(平成19年法律第53号)第24条に基づき総務大臣に届出を行っている届出統計調査です。この調査票で記入された事項については、統計以外の目的に使用したり、内容を他に漏らしたりすることは絶対にありませんので、ありのまま記入してください。
- この調査票の送付先所在地にある貴事業所のみの状況について記入してください。(※「1事業所の現況」の項目のみ、会社全体の状況を記入してください。)

貴事業所のみで判断できない項目や把握できない項目については、誠にお手数ですが、本社等にご確認の上、回答してください。

なお、事業所の廃止・移転等により、回答することができない場合は、このページ上部の余白にその旨を「朱書きで記入」して、返送してください。その場合、回答欄は無記入のままです。
- 各調査項目について、特に指定のない限り平成27年7月31日現在の状況を記入してください。
- 各調査項目に対する回答は太枠の中のみです。該当する数字・項目に○を付けるか、文字・数字を記入してください。
- ご記入いただきましたら10月9日(金)までに同封の返信用封筒(切手不要)に入れて投函してください。
- この調査に関してご不明な点等がありましたら、調査票末尾の連絡先までお問い合わせください。
- この調査に関する調査結果を平成28年3月に大阪府総合労働事務所のホームページ(アドレスは11ページ)に掲載予定です。また、調査結果の概要についてメール送信を希望される事業所は、下記のメールアドレス欄にご記入願います。(送信予定は平成28年3月です。)

事業所名		記 入 者	氏名	
			電話	
部 課 名			F A X	
			メー ル ア ド レ ス	調査結果について、メールで送信を希望される場合

I 事業所の現況

1 会社全体の規模等についておたずねします。

(1) 会社全体の常用労働者は何人ですか。(貴事業所を含む)

1 30~49人	5 300~499人
2 50~99人	6 500~999人
3 100~199人	7 1000人以上
4 200~299人	

常用労働者とは、次のうちいずれかに該当する労働者をいいます。

- ① 期間を定めず雇用している労働者。
- ② 1か月を超える期間を定めて雇用している労働者。
- ③ 日々又は1か月以内の期間を定めて雇用している労働者のうち、前2か月にそれぞれ、18日以上雇用した労働者。(派遣労働者・請負労働者は含みません。)

※労働者とは、労働基準法第9条に該当する者。法人、団体、組合の代表者又は執行機関である重役でも、業務執行権や代表権をもたず、工場長、部長などの役職にあつて、一般労働者と同じ給与規則によって給与を受けている場合には、労働者とする。また、家族労働者でも、他の労働者と同様のように勤務し、同じように給与を受けている場合には、労働者とする。

2 労働組合についておたずねします。

(1) 会社(貴事業所を含む)に労働組合はありますか。

1 ある	2 ない
------	------

※ここからは、この調査票の送付先所在地にある貴事業所のみ状況についてご回答ください。

II 就業形態

1 貴事業所で働く労働者の就業形態の状況についておたずねします。

就業形態別労働者

正社員：雇用している労働者のうち、特に雇用期間を定めていない者。(常時勤務、毎月給与の役員を含む。他企業への出向者は除く。)

非正社員：正社員以外の労働者。

- ・パートタイム労働者：正社員より1日の所定労働時間が短いか、1週の所定内労働日数が少ない者。
- ・嘱託社員：定年退職者等を一定期間再雇用する目的で契約し雇用する者。
- ・契約社員：特定職種に従事し専門的能力の発揮を目的として雇用期間を定めて契約する者。
- ・出向社員：他企業から出向契約に基づき出向してきている者。出向元に籍を置いているか否かは問いません。
- ・派遣労働者：「労働者派遣法(「労働者派遣事業の適正な運営の確保及び派遣労働者の就業条件の整備等に関する法律」)に基づく派遣元事業所から派遣された者。
- ・その他：上記以外の労働者。(臨時・日雇労働者等)

- (1) 貴事業所の就業形態別の労働者数は何人ですか。いない場合は「0」を記入してください。
また、前年と比べて増減傾向はどうか。(増減傾向の判断が難しい場合は、1割程度の増減を基準にしてください。)

※ 就業形態の内容については、1頁参照


(注) この調査票の送付先所在地にある貴事業所のみ状況を記入してください。

		労働者数				前年と比べた増減傾向		
正社員	男性				人	1 増加	2 横ばい	3 減少
	女性				人	1 増加	2 横ばい	3 減少
パートタイム労働者	男性				人	1 増加	2 横ばい	3 減少
	女性				人	1 増加	2 横ばい	3 減少
嘱託社員	男性				人	1 増加	2 横ばい	3 減少
	女性				人	1 増加	2 横ばい	3 減少
契約社員	男性				人	1 増加	2 横ばい	3 減少
	女性				人	1 増加	2 横ばい	3 減少
出向社員	男性				人	1 増加	2 横ばい	3 減少
	女性				人	1 増加	2 横ばい	3 減少
派遣労働者	男性				人	1 増加	2 横ばい	3 減少
	女性				人	1 増加	2 横ばい	3 減少
その他	男性				人	1 増加	2 横ばい	3 減少
	女性				人	1 増加	2 横ばい	3 減少
合計	男性				人	1 増加	2 横ばい	3 減少
	女性				人	1 増加	2 横ばい	3 減少

2 正社員への登用についておたずねします。

- (1) 非正社員から正社員への登用制度はありますか。

該当する非正社員に○をしてください。

<p>1 ある</p> <p>2 ない</p>		<p>1 パートタイム労働者</p> <p>2 契約社員</p> <p>3 派遣労働者</p> <p>4 その他 ()</p>
-------------------------	---	--

「その他」の場合は、就業形態を記入してください。

(2) 貴事業所では平成26年に正社員に登用した実績はありますか。貴事業所の状況にあわせて、例えば、平成26年4月1日～27年3月31日などに置き換えていただいても結構です。
(正社員への登用制度がない事業所もお答えください。)

該当する非正社員に○をしてください。

1 ある	→	1 パートタイム労働者
2 ない		2 契約社員
		3 派遣労働者
		4 その他 ()

「その他」の場合は、就業形態を記入してください。

Ⅲ 労働時間

1 貴事業所の就業形態別の所定労働時間についておたずねします。

※所定労働時間とは、就業規則、労働協約等であらかじめ定められた労働時間のことで、休憩時間や時間外労働時間は含みません。
※労働者の職種等により所定労働時間が異なる場合は、適用される労働者が最も多いものを記入してください。

(1) 所定労働時間は定められていますか。就業形態別に記入してください。

※ 就業形態の内容については、1頁参照

(注) この調査票の送付先所在地にある貴事業所のみ状況を記入してください。

	1日の所定労働時間		1週の所定労働時間	
	変則勤務（隔日勤務等）の労働者が最も多い場合は、1日の平均時間を記入してください。		変形労働時間制や、隔週休2日制により、週によって所定労働時間が異なる場合は、平均値を記入してください。	
正社員	時間	分	時間	分
パートタイム労働者	時間	分	時間	分
嘱託社員	時間	分	時間	分
契約社員	時間	分	時間	分
出向社員	時間	分	時間	分
派遣労働者	時間	分	時間	分
その他	時間	分	時間	分

2 貴事業所の変形労働時間制等についておたずねします。

(1) 貴事業所では、変形労働時間制を導入していますか。

1 いる	2 いない
------	-------

↓
設問 (2) へ

(2) 変形労働時間制は正社員以外にも導入していますか。

1 ある	→ 該当する非正社員に○をしてください。	1 パートタイム労働者 2 契約社員 3 出向社員 4 派遣労働者 5 その他 ()
2 ない		

「その他」の場合は、就業形態を記入してください。

変形労働時間制の種類

- 1か月単位の変形労働時間制： 1か月以内の一定の期間を平均し、1週間の労働時間が40時間（特例措置対象事業場は44時間）以下の範囲内において、1日及び1週間の法定労働時間を超えて労働させることができる制度。
- 1年単位の変形労働時間制： 労使協定を締結することにより、1年以内の一定の期間を平均し1週間の労働時間が40時間以下（特例措置対象事業場も同じ）の範囲において、1日及び1週間の法定労働時間を越えて労働させることができる制度。
- 1週間単位の非定型的労働時間制： 事業所規模が30人未満の小売業、旅館、料理・飲食店の事業において、労使協定により、1週間単位で毎日の労働時間を弾力的に定めることができる制度。
- フレックスタイム制： 1か月以内の一定期間の総労働時間を定めておき、労働者がその範囲内で各日の始業及び終業の時刻を選択して働く制度。
- 裁量労働制： 研究開発などの業務、あるいは事業の運営に関する事項についての企画、立案などの業務について、その性質上、業務の遂行の方法や時間の配分などに関し、使用者が具体的な指示をしないことを労使協定や労使委員会の決議で定めた場合、当該協定や決議で定めた時間労働をしたものとみなす制度。

3 平成26年の所定外労働時間（超過実労働時間）についておたずねします。

- (1) 賃金台帳から下記の要領に従って無作為に抽出した貴事業所の正社員及びパートタイム労働者の個人毎の所定外労働時間（年間）を次のページの欄に記入してください。
 なお、法人の役員、3か月以上の長期病欠者、休職者、無給の家族従業員は除いてください。

(注) この調査票の送付先所在地にある貴事業所のみ状況についてお答えください。

常用労働者数	抽出する人数
60人未満	<p>6 人</p> <p>抽出方法：賃金台帳等の上1～5番目からクジにより 1名を抽出し、そこを起点として等間隔で6人選んでください。</p> <p>注) パートタイム労働者を雇用しているときは、6人のうち2人を記載してください。</p>
60人以上300人未満	<p>常用労働者の1/10（6人～29人）</p> <p>抽出方法：賃金台帳の上1～10番目からクジにより 1名を抽出し、そこを起点として10人毎に選んでください。</p> <p>注) パートタイム労働者を雇用しているときは、パートタイム労働者が全抽出人数の約1/3になるようにしてください。</p>
300人以上	<p>30 人</p> <p>抽出方法：賃金台帳の上1～30番目からクジにより 1名を抽出し、そこを起点として等間隔で30人選んでください。</p> <p>注) パートタイム労働者を雇用しているときは、30人のうち10人を記載してください。</p>

(抽出例) 常用労働者60人の場合 抽出する人数6人

賃金台帳上から1～60番の仮番号を付ける。

1～10番からクジで1名抽出する。

以下、10人毎に1名ずつ抽出する。

抽出番号 3、13、23、33、43、53番目

(注) 上記要領に従えばパートタイム労働者の人数が「抽出する人数」に満たない場合は、無作為に所定的人数（パートタイム労働者全体が所定的人数に満たない場合は、すべての人数）を記載し、残りの人数を正社員から抽出してください。

○労働者の就業形態：該当する就業形態の欄に○をしてください。

○所定外労働時間数：平成26年の年間所定外労働時間を記入してください。

合計時間数については、30分以上は切り上げ、30分未満は切り捨てとしてください。

期間については、貴事業所の状況に合わせて、例えば、平成26年4月1日～27年3月31日などに置き換えていただいても結構です。

(注) この調査票の送付先所在地にある貴事業所のみの状況を記入してください。

抽出人数 (抽出順)	性 別		労働者の就業形態		所定外労働 時 間 数 (超過実労働時間)
	(男女別に○をしてください。)		(該当する方に○をしてください。)		年 間 時 間 数 (所定外労働時間のみ)
	男性	女性	正 社 員	パートタイム 労働者	
01					
02					
03					
04					
05					
06					
07					
08					
09					
10					
11					
12					
13					
14					
15					
16					
17					
18					
19					
20					
21					
22					
23					
24					
25					
26					
27					
28					
29					
30					

太枠の中のみ記入してください。

4 労働時間等の課題についておたずねします。


- (1) 貴事業所では、労働時間等をめぐる様々な問題について、「労働時間の設定の改善に関する特別措置法」に定める「労働時間等設置改善委員会」をはじめ、労使間が話し合う機会がありますか。

- 1 ある(会社全体として「ある」場合も含みます)
- 2 今後、設ける予定である
- 3 ない

5 短時間正社員制度についておたずねします。

- (1) 貴事業所では、短時間正社員制度(注)はありますか。

(注) 短時間正社員制度とは、フルタイム正社員より1週間の所定労働時間が短い正社員をいい、フルタイム正社員が短時間・短日勤務を一定期間行う場合や、正社員の所定労働時間を恒常的に短くする場合があります。なお、「育児・介護休業法」において、育児・介護のための所定労働時間短縮措置が定められています。(短時間勤務制度の義務化)

- 1 ある  設問 (2)へ
- 2 今後、導入する予定である
- 3 ない

- (2) どのような場合に利用できますか。該当するものすべてに○をしてください。

- 1 育児
- 2 介護
- 3 自己啓発
- 4 地域活動(ボランティア等)
- 5 退職の準備
- 6 その他()

「その他」の場合は、具体的な内容を記入してください。

IV 休日休暇

1 週休制の形態についておたずねします。

(1) 貴事業所の正社員及びパートタイム労働者の週休制の実施形態について、該当する箇所には○をしてください。

※労働者の職種、就業形態等により異なる場合は、適用される労働者が最も多いものを記入してください。
 ※変形労働時間制や年間カレンダーによる休日指定等により、週ごとの休日数が異なる場合は、一定期間の休日数を平均して週休制に換算してください。
 ※「週休2日制」とは、1週間のうち2日間の休日があることをいい、その休日が土・日曜日にこだわられません。

※就業形態の内容については、1頁参照

(注) この調査票の送付先所在地にある貴事業所のみ状況記入してください。

実施形態	正社員	パートタイム労働者
週休1日制 1週間に週休日が1日ある制度 (例：日曜日が休日など)		
週休1日半制 1週間に週休日が1日あるほか1日を通常の労働時間の半日程度にしている制度 (例、日曜日が休日で土曜日が半日休)		
完全週休2日制 毎週週休日が2日ある制度		
月3回週休2日制 月のうち3週について週休2日制を行なっているもの、 その他の週は週休1日制又は週休1日半制		
隔週週休2日制 1週間おきに週休2日制を行なっているもの、 その他の週は週休1日制又は週休半日制		
月2回週休2日制 月に2週だけ週休2日制を行なっているもの、 その他の週は週休1日制又は週休1日半制		
月1回週休2日制 月のうち1週だけ週休2日制を行なっているもの、 その他の週は週休1日制又は週休1日半制		
その他の週休2日制 週休日が月1回以上週休2日制、3勤1休、 4勤1休等実質的に「完全週休2日制」より 休日数が少ないもの		
週休2日制を超える週休体制 実質的に完全週休2日制より休日数が多いもの (例、月1回以上週休3日制、3勤3休、3勤4休など)		
週休制を実施していない		

(2) 貴事業所の正社員及びパートタイム労働者の平成26年の年間総休日日数を記入してください。
(年次有給休暇を除く)

(注) 1. 年間総休日日数＝土曜・日曜等の週休日、国民の祝日、夏期休暇、年末年始休暇など、貴事業所が休日と定めている日数の年間合計。
2. パートタイム労働者については、人数が最も多い職種の年間総休日日数の平均日数（1日未満は四捨五入）
3. 貴事業所の状況に合わせて、
例えば、平成26年4月1日～27年3月31日などの1年間に置き換えていただいても結構です。

(注) この調査票の送付先所在地にある貴事業所のみ状況記入してください。

	正社員	パートタイム労働者 (休日又は出勤を要しない日：平均日数)
平成26年の年間総休日日数 (年次有給休暇を除く)	日	日

2 年次有給休暇についておたずねします。

(1) 貴事業所の正社員及びパートタイム労働者の平成26年の年次有給休暇の付与日数、取得日数を記入してください。

貴事業所の状況に合わせて、
例えば、平成26年4月1日～27年3月31日などの1年間に置き換えていただいても結構です。

※就業形態の内容については、1頁参照

	正社員	パートタイム労働者
平成26年に年次有給休暇を付与した総人数	人	人
平成26年に付与した年次有給休暇日数の総計 (前年からの繰越分は含まない)	日	日
平成26年に取得(消化)した年次有給休暇日数の総計 (繰越分を含む)	日	日

※調査対象期間中に退職した者を含む。

年次有給休暇：労働基準法第39条
雇入れの日から起算して6か月間継続勤務し、全所定労働日の8割以上勤務した労働者に対して最低10日を与える。パートタイム労働者等についても同様。
なお、日数については勤務年数と労働日数によって最高20日までの範囲で付与される。

2 正社員を増やすための課題について

(1) 非正社員から正社員への雇用の転換が課題となっていますが、正社員を増やすためにはどのような支援が効果的だと考えますか。最も効果的と思われるもの一つに○をしてください。

- 1 必要な知識、技術など求職者のレベルアップ
- 2 就職フェアの開催など求職者とマッチングする機会の付与
- 3 採用や正社員への転換にあたっての助成制度の充実
- 4 正社員の雇用拡大についての企業に対する意識啓発
- 5 労働法制の整備による正社員への転換の促進
- 6 特に効果的な支援はない
- 7 その他 ()

「その他」の場合は、内容を記入してください。

以上で質問は終わりです。

※ 大阪府労働関係調査についてご意見がありましたら、ご記入ください。

ご協力ありがとうございました

記入に際してご不明な点がありましたら、下記までお問い合わせください。

大阪府総合労働事務所 地域労政グループ

〒540-0033 大阪市中央区石町二丁目5-3 エル・おおさか南館3階

電話 06-6946-2606

FAX 06-6946-2635

ホームページ <http://www.pref.osaka.lg.jp/sogorodo/chousa/index.html>



大阪府総合労働事務所

平成28年3月発行

〒540-0033 大阪市中央区石町 2-5-3 エル・おおさか南館

TEL06(6946)2606(直通)

ホームページ: <http://www.pref.osaka.jp/sogorodo/chousa/index.html>