

平成30年度 大阪府労働関係調査報告書



はじめに

この報告書は、府内における民間事業所の労働条件等の実態を把握することにより、労働環境の改善に向けた取り組みにおいて活用するとともに、事業所の労務管理改善等の基礎資料、労働関係諸機関の事業実施及び学術機関での利用等に当たっての参考資料として提供するため、毎年7月31日時点で実施している大阪府労働関係調査の平成30年度の結果をまとめたものです。

昨今の大阪においては、有効求人倍率が9年連続で上昇するとともに、完全失業率も低下しているものの、完全失業率が全国と比較して高い状況にあり、雇用のミスマッチもみられるなど楽観できないものがあります。

また、近年、過労死等の防止に対する社会的関心が高まるなか、過労死等の原因の一つである長時間労働を削減し、ワーク・ライフ・バランス（仕事と生活の調和）の実現を図ることは急務となっています。

本府においては、平成30年3月に大阪労働局と「いわゆるブラック企業の撲滅に向けた共同宣言」を行い、1月16日から1ヶ月間を「36協定締結周知月間」に設定し、さらに「過労死等防止啓発月間・過重労働解消キャンペーン」にあわせて、新たに11月を「ノー残業デー、ワーク・ライフ・バランス推進月間」に設定しました。

今回の調査では、企業及び事業所における36協定、サービス残業、パワーハラスメントなどに着目し、新たな調査項目としました。

なお、「雇用形態」や「労働時間」及び「休日休暇」の調査項目については例年どおり、「ワーク・ライフ・バランス」や「長時間労働の是正」については前年に引き続き調査を実施しました。

皆様には、労使関係の安定や労働条件の向上、さらには、多様な人材がやる気・能力を發揮できる企業づくりのための資料として、本報告書をご活用いただければ幸いです。

最後に、本調査の実施にあたり、御多忙中にもかかわらず御協力いただきました事業所をはじめ、関係機関の皆様には厚くお礼申し上げます。

平成31年3月

大阪府総合労働事務所
所長 藤井 清

目 次

I 調査概要

1 調査内容	1
2 用語説明	3

II 調査結果の概要

1 雇用形態	5
(1) 雇用形態別雇用状況	5
(2) 労働者数の増減	7
(3) 正社員への登用	8
2 労働時間	10
(1) 1日の所定労働時間	10
(2) 週所定労働時間	14
(3) 年間所定労働時間	18
(4) 年間超過実労働時間	20
(5) 年間総実労働時間	22
(6) 変形労働時間	24
(7) 労働時間等の課題について労使間が話し合う機会の有無	25
(8) 短時間正社員制度	26
3 休日休暇制度	27
(1) 週休制	27
(2) 年間休日日数	29
(3) 年次有給休暇	30
4 ワーク・ライフ・バランス（仕事と生活の調和）	33
(1) ワーク・ライフ・バランスの理解状況	33
(2) ワーク・ライフ・バランスの取組状況	34
5 労働環境の向上に向けた取組状況	35
(1) 36協定の締結状況	35
(2) 「労働時間の適正な把握のために使用者が講ずべき措置に関するガイドライン」の周知状況	36
(3) 長時間労働是正に対する独自の取組状況	37
(4) 長時間労働是正に対する独自の取り組みが必要だが検討にまで至っていない状況及びその理由	39
(5) サービス残業にならないための取組状況	40
(6) パワーハラスメントに対する取組状況	42

Ⅲ 統計表

1 雇用形態別労働者	44
（1）雇用形態別労働者数	44
（2）雇用形態別の前年と比べた増減傾向	45
（3）正社員への登用制度	47
（4）正社員への登用実績	48
2 労働時間	49
（1）雇用形態別の1日の所定労働時間	49
（2）雇用形態別の週所定労働時間	53
（3）雇用形態別の年間所定労働時間	60
（4）男女別年間超過実労働時間	62
（5）雇用形態別年間超過実労働時間	65
（6）雇用形態別年間総実労働時間	67
（7）変形労働時間制の導入状況	69
（8）労働時間等の課題について労使間が話し合う機会の有無	70
（9）短時間正社員制度の有無	71
（10）短時間正社員制度利用の対象	72
3 休日休暇制度	73
（1）雇用形態別の週休制	73
（2）雇用形態別の年間休日日数	74
（3）雇用形態別の年次有給休暇の付与・取得状況	75
4 ワーク・ライフ・バランス（仕事と生活の調和）	76
（1）ワーク・ライフ・バランスの理解状況	76
（2）ワーク・ライフ・バランスの取組状況	77
5 労働環境の向上に向けた取組状況	78
（1）36協定の締結状況	78
（2）「労働時間の適正な把握のために使用者が講ずべき措置に関するガイドライン」の周知状況	79
（3）長時間労働是正に対する独自の取組状況	80
（4）長時間労働是正に対する独自の取り組みが必要だが検討にまで至っていない状況及びその理由	83
（5）サービス残業にならないための取組状況	84
（6）パワーハラスメントに対する取組状況	87

Ⅳ 平成30年度調査票	90
-------------	----

I 調査概要

I 調査概要

1 調査内容

(1) 調査目的

この調査は、大阪府内における民間事業所の労働条件等の実態を把握することにより、労働環境の改善に向けた取り組みにおいて活用するとともに、事業所の労務管理改善等の基礎資料、労働関係諸機関の事業実施及び学術機関での利用等に当たっての参考資料として提供するため、統計法（平成19年法律第53号）に基づく届出統計調査として実施した。

(2) 調査時期

平成30年7月31日を基準日として、雇用形態、労働時間、休日休暇制度等を調査した。

(3) 調査対象

大阪府内に所在する民間事業所で、次に該当するものから無作為抽出した6,000事業所を調査対象とした。

①規模 常用労働者が30人以上の事業所

②産業 産業分類のうち、以下の14産業

D	建設業	L	学術研究, 専門・技術サービス業
E	製造業	M	宿泊業, 飲食サービス業
G	情報通信業	N	生活関連サービス業, 娯楽業
H	運輸業, 郵便業	O	教育, 学習支援業
I	卸売, 小売業	P	医療, 福祉
J	金融業, 保険業	Q	複合サービス事業
K	不動産業, 物品賃貸業	R	サービス業 (他に分類されないもの)

(4) 調査項目

調査項目は次のとおりである。

- 1 企業全体の常用労働者の規模
- 2 労働組合の有無
- 3 男女別・雇用形態別労働者数及び増減傾向（前年比）
- 4 正社員への登用制度の有無
- 5 正社員への登用実績の有無
- 6 雇用形態別所定労働時間（1日・週）
- 7 変形労働時間制導入の有無
- 8 変形労働時間制の正社員以外への導入
- 9 男女別・雇用形態別所定外労働時間（超過実労働時間）
- 10 労働時間等の課題について労使間が話し合う機会の有無
- 11 短時間正社員制度の有無
- 12 短時間正社員制度の利用対象
- 13 雇用形態別週休制

- 14 雇用形態別年間休日日数
- 15 雇用形態別年次有給休暇付与・取得日数
- 16 ワーク・ライフ・バランスの理解状況
- 17 ワーク・ライフ・バランスの取組状況
- 18 36協定の締結状況
- 19 「労働時間の適正な把握のために使用者が講ずべき措置に関するガイドライン」の周知状況
- 20 長時間労働是正に対する独自の取組状況
- 21 長時間労働是正に対する独自の取組が必要だが検討にまで至っていない状況及びその理由
- 22 サービス残業にならないための取組状況
- 23 パワーハラスメントに対する取組状況

(5) 調査方法

郵送による通信調査で、記入は自計申告方式である。

(6) 抽出方法

母集団情報から、産業、規模区分に基づき、従業者規模が30人以上の民間事業所を無作為に抽出した。

(7) 集計方法

集計は、民間電子計算業者に委託した。

(8) 集計事業所数、労働者数

集計事業所数及び労働者数は、次表のとおりである。

集計事業所数、労働者数

区 分	集計事業所数 (件)	集計労働者数 (人)		
		合 計	男 性	女 性
平成29年	2,233	231,827	125,826	106,001
平成30年	2,107	211,093	117,359	93,734

(9) 調査結果利用上の注意

- (ア) 本文中の各表の構成比率は、小数点第2位もしくは第3位を四捨五入して算出しているため、合計は必ずしも100.0%にならない。その他の数値についても、すべて四捨五入した数値を掲載している。
- (イ) 「-」は該当する数値がないものである。
- (ウ) 巻末の統計表の [] は、「労組あり」の事業所を集計したものである。
- (エ) 本文中各表の「労組あり」の数値は、「労組あり」と回答いただいた事業所のすべての労働者（正社員、非正社員のいずれで構成されているかを問わない）を集計したものである。
- (オ) 本調査の対象は、無作為に抽出した事業所の回答であるため、比較対象は一定していない。

2 用語説明

(1) 企業規模

本社、支店、工場、出張所等企業全体の常用労働者数の合計によって区分している。

(2) 常用労働者

次のうちいずれかに該当する労働者をいう。

① 期間を定めず、又は1か月を超える期間を定めて雇用している労働者

② 日々又は1か月以内の期間を限って雇用している労働者のうち、前2か月にそれぞれ18日以上雇用した労働者

※ 重役・理事などの役員のうち、常時勤務して毎月給与の支払いを受けている者や、事業主の家族でその事業所で働いている者のうち、常時勤務して毎月給与の支払いを受けている者も労働者に含む。

(3) 雇用形態別労働者

正社員 : 雇用している労働者のうち、特に雇用期間を定めていない者（他企業への出向者は除く）。

非正社員

パートタイム労働者 : 正社員より1日の所定労働時間が短いか、1週の所定労働日数が少ない者。

嘱託社員 : 定年退職者等を一定期間再雇用する目的で契約し雇用する者。

契約社員 : 特定職種に従事し専門的能力の発揮を目的として雇用期間を定めて契約する者。

出向社員 : 他企業から出向契約に基づき出向してきている者。出向元に籍を置いているか否かは問わない。

派遣労働者 : 「労働者派遣法（「労働者派遣事業の適正な運営の確保及び派遣労働者の保護等に関する法律」）に基づく派遣元事業所から派遣された者。

その他 : 上記以外の労働者（臨時・日雇い労働者等）。

(4) 労働時間

1日の所定労働時間、週所定労働時間は、就業規則等であらかじめ定められている労働時間（超過、休日労働、休憩時間を除く）で、曜日、週によって労働時間が異なる場合は平均値とした。なお、年間所定労働時間及び年間所定内実労働時間については、調査項目としていないが、傾向を把握するため次の算定式により集計した。

1) 年間所定労働時間 = 1日の所定労働時間 × (365日 - 年間総休日日数)

2) 年間所定内実労働時間 = 1日の所定労働時間 × {365日 - (年間総休日日数 + 有給休暇取得日数)}

なお、労働者の部門、職種等により所定労働時間が異なる場合は、適用される労働者が最も多い人数層をもって算出している。

(5) 年間超過実労働時間

調査対象事業所の全常用労働者から一定の方法で抽出された労働者の年間超過実労働時間を集計している。

(6) 年間総実労働時間

年間所定内実労働時間と年間超過実労働時間との合計で年間総実労働時間を算出している。

(7) 変形労働時間制

1か月単位の変形労働時間制、1年単位の変形労働時間制、1週間単位の非定型的労働時間制、フレックスタイム制、裁量労働制をいう。

(8) 週休制

事業所において採用されている週休制の実施形態で、労働者の部門、職種等により異なる週休制を採用している場合は、当該事業所で最も適用労働者の多い形態としている。

(9) 年間総休日日数

土曜・日曜等の「週休日」の日数、国民の祝日、年末年始の休日、夏期特別休暇、会社の創立記念日等「週休日以外の休日」の日数で算出している。

なお、労働者の部門、職種等により異なる休日日数を採用している場合は、当該事業所で最も適用労働者の多い休日日数としている。

(10) 年次有給休暇取得率

年次有給休暇の平均取得率は

年間平均取得率 = 年間平均取得（消化）日数 ÷ 年間平均付与日数 で算出している。

Ⅱ 調査結果の概要

Ⅱ 調査結果の概要

1 雇用形態

(1) 雇用形態別雇用状況 (表1-1, 1-2)

雇用形態別雇用状況を見ると、平成26年から平成30年までの5年間に於いて、正社員は60%前後、非正社員は40%前後で推移しており、雇用形態に大きな変化はみられない。

平成30年は「正社員」が60.2%に対し、「非正社員」が39.8%となっている。前年と比べ、それぞれ2.8ポイントの増加と減少になっている。

「非正社員」の内訳は「パートタイム労働者」が23.5%と最も高く、次いで「契約社員」6.1%、「派遣労働者」4.2%の順となっている。

男女別にみると、「正社員」の割合は、「男性」の72.2%に対し、「女性」が45.0%となっている。

企業規模別に「正社員」の割合をみると、男性は、「30人～99人」が74.4%と最も高く、「1000人以上」が71.1%と最も低くなっている。女性では、「500人～999人」が52.1%と最も高く、「1000人以上」が40.0%と最も低くなっている。

産業分類別に「正社員」の割合をみると、男性では、「金融業、保険業」が87.2%と最も高く、次いで「建設業」83.0%、「製造業」81.6%の順となっている。女性では、「建設業」が68.1%と最も高く、「医療、福祉」61.2%、「情報通信業」59.7%の順となっている。

また、「非正社員」の割合をみると、男性では、「宿泊業、飲食サービス業」が62.4%と最も高く、次いで「生活関連サービス業、娯楽業」50.7%、「不動産業、物品賃貸業」46.0%の順となっている。女性では、「宿泊業、飲食サービス業」が84.2%と最も高く、次いで「サービス業」74.3%、「生活関連サービス業、娯楽業」70.8%の順となっている。

表1-1 雇用形態別雇用状況

区分	集計 労働者数 (事業所数)	雇用形態別							
		正社員	非正社員	パートタイム 労働者	嘱託社員	契約社員	出向社員	派遣 労働者	その他
全体	人	%	%	%	%	%	%	%	%
平成26年	221,727 (2,330)	61.3	38.7	22.4	3.5	6.1	1.9	3.2	1.6
平成27年	238,681 (2,336)	60.8	39.2	22.1	3.3	6.3	2.1	3.5	1.9
平成28年	168,063 (1,916)	60.4	39.6	24.0	2.9	6.2	1.5	3.5	1.5
平成29年	231,827 (2,233)	57.4	42.6	26.8	2.9	5.9	1.3	4.1	1.7
平成30年	211,093 (2,107)	60.2	39.8	23.5	3.0	6.1	1.6	4.2	1.4
(労組あり)	(764)	60.2	39.8	21.2	3.5	7.4	1.5	4.9	1.2

※「その他」は、臨時・日雇労働者を含む。

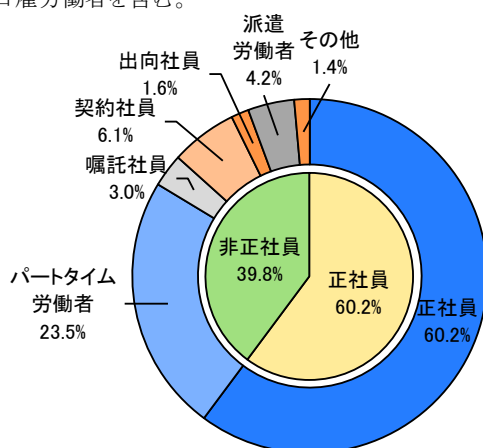


図1-1 雇用形態別雇用状況

表1-2 雇用形態別労働者数の割合

(男性)

区分	集計 労働者数	正社員	非正社員	パートタイム 労働者	嘱託社員	契約社員	出向社員	派遣 労働者	その他	
				%	%	%	%	%	%	%
全体	人	%	%	%	%	%	%	%	%	
平成29年	125,826	70.8	29.2	12.9	4.3	5.6	1.7	3.2	1.6	
平成30年	117,359	72.2	27.8	11.5	4.4	5.3	2.2	3.1	1.3	
(労組あり)	66,018	73.0	27.0	9.3	5.1	5.8	2.2	3.7	0.9	
企業規模	30人～99人	20,723	74.4	25.6	11.7	4.4	3.9	1.5	2.7	1.4
	100人～499人	33,291	73.1	26.9	9.2	5.5	5.6	2.7	2.9	1.1
	500人～999人	19,235	71.2	28.8	10.0	4.5	4.1	3.1	5.4	1.7
	1000人以上	43,881	71.1	28.9	13.8	3.6	6.1	1.7	2.5	1.1
産業分類	建設業	8,103	83.0	17.0	1.7	6.5	2.6	1.8	3.6	0.8
	製造業	26,334	81.6	18.4	4.8	3.7	2.8	1.5	4.5	1.1
	情報通信業	6,746	77.8	22.2	1.7	2.2	5.8	3.2	9.1	0.1
	運輸業、郵便業	14,464	72.7	27.3	8.0	8.6	6.5	1.3	2.0	0.9
	卸売業、小売業	21,745	72.8	27.2	16.1	4.0	2.6	2.9	1.0	0.6
	金融業、保険業	1,876	87.2	12.8	0.7	6.7	1.8	2.2	0.9	0.5
	不動産業、物品賃貸業	2,411	54.0	46.0	18.7	3.6	14.3	6.8	2.3	0.4
	学術研究、専門・技術サービス業	3,954	75.1	24.9	6.3	2.8	8.0	5.3	2.3	0.3
	宿泊業、飲食サービス業	2,020	37.6	62.4	53.9	1.1	4.0	0.9	2.3	0.1
	生活関連サービス業、娯楽業	1,100	49.3	50.7	35.5	5.0	2.4	0.5	5.8	1.5
	教育、学習支援業	5,776	61.2	38.8	11.5	3.0	20.3	0.6	1.2	2.1
	医療、福祉	12,553	68.3	31.7	19.5	2.8	2.9	0.5	1.6	4.4
	複合サービス事業	819	59.2	40.8	7.7	4.3	28.8	-	-	-
	サービス業	9,458	55.0	45.0	20.5	4.6	8.0	4.7	5.7	1.4

(女性)

区分	集計 労働者数	正社員	非正社員	パートタイム 労働者	嘱託社員	契約社員	出向社員	派遣 労働者	その他	
				%	%	%	%	%	%	%
全体	人	%	%	%	%	%	%	%	%	
平成29年	106,001	41.5	58.5	43.2	1.4	6.2	0.8	5.1	1.8	
平成30年	93,734	45.0	55.0	38.5	1.3	7.1	0.9	5.6	1.6	
(労組あり)	43,471	40.6	59.4	39.3	1.2	9.9	0.6	6.8	1.6	
企業規模	30人～99人	16,759	43.1	56.9	44.6	1.4	3.8	0.7	4.6	1.8
	100人～499人	24,086	50.3	49.7	33.3	1.6	5.8	1.3	5.6	2.2
	500人～999人	13,367	52.1	47.9	28.4	1.1	7.9	1.4	8.1	1.1
	1000人以上	39,114	40.0	60.0	42.7	1.0	9.1	0.6	5.2	1.4
産業分類	建設業	1,386	68.1	31.9	6.3	1.4	3.2	0.4	19.0	1.5
	製造業	10,576	41.3	58.7	36.8	1.2	8.7	0.4	10.4	1.3
	情報通信業	2,247	59.7	40.3	5.6	0.5	15.4	3.2	15.3	0.2
	運輸業、郵便業	3,258	36.3	63.7	41.1	1.7	10.7	1.3	7.2	1.7
	卸売業、小売業	19,953	32.5	67.5	57.8	1.1	4.2	0.8	2.9	0.7
	金融業、保険業	2,477	58.7	41.3	14.1	1.0	8.0	0.4	13.5	4.3
	不動産業、物品賃貸業	1,605	42.4	57.6	38.2	0.9	9.2	1.4	7.7	0.2
	学術研究、専門・技術サービス業	2,093	52.6	47.4	19.8	0.5	12.6	2.3	11.4	0.8
	宿泊業、飲食サービス業	2,930	15.8	84.2	79.2	0.3	2.1	0.1	1.8	0.7
	生活関連サービス業、娯楽業	1,426	29.2	70.8	58.3	1.4	5.0	0.1	1.5	4.6
	教育、学習支援業	5,826	38.3	61.7	32.8	0.6	18.0	0.7	6.0	3.5
	医療、福祉	31,711	61.2	38.8	29.0	1.9	3.9	0.3	1.8	2.0
	複合サービス事業	285	39.3	60.7	28.1	0.7	30.9	-	1.1	-
	サービス業	7,961	25.7	74.3	42.7	0.8	13.3	3.7	12.9	1.0

※「その他」は、臨時・日雇労働者を含む。

(2) 労働者数の増減 (表1-3, 1-4)

労働者数の前年と比べた増減傾向の割合をみると、男女ともに「横ばい」とする事業所が最も高くなっている。

「増加」したとする事業所を企業規模別にみると、男性については、出向社員、派遣労働者を除く労働者では「100人～499人」が30.8%と最も高く、「1000人以上」が27.0%と最も低くなっている。出向社員、派遣労働者では「100人～499人」が13.2%と最も高く、「30人～99人」が5.6%と最も低くなっている。

女性については、出向社員、派遣労働者を除く労働者が「増加」したとする事業所を企業規模別にみると、「1000人以上」が29.0%と最も高く、「500人～999人」が26.8%と最も低くなっている。出向社員、派遣労働者では「500人～999人」が15.9%と最も高く、「30人～99人」が6.3%と最も低くなっている。

また、雇用形態別にみると、「増加」が最も大きかったのは、男女ともに「正社員」で、男性が23.6%、女性が21.6%となっている。「減少」が最も大きかったのも、男女ともに「正社員」で、男性が17.6%、女性が13.5%となっている。

表1-3 前年と比べた増減傾向

(出向社員、派遣労働者を除く労働者)

区分	集計 事業所数	男性			集計 事業所数	女性			
		増加	横ばい	減少		増加	横ばい	減少	
全体	件	%	%	%	件	%	%	%	
平成29年	2,201	26.0	55.7	18.3	2,201	24.9	57.2	17.9	
平成30年	2,085	28.5	53.4	18.1	2,090	28.0	55.1	16.9	
(労組あり)	752	27.0	52.9	20.1	757	26.3	54.3	19.4	
企業規模	30人～99人	784	27.6	54.6	17.9	787	27.6	57.6	14.9
	100人～499人	610	30.8	52.1	17.0	611	28.2	57.4	14.4
	500人～999人	206	29.1	55.8	15.0	205	26.8	55.6	17.6
	1000人以上	481	27.0	52.0	21.0	483	29.0	48.2	22.8
産業分類	建設業	110	34.5	52.7	12.7	110	23.6	70.0	6.4
	製造業	326	30.7	55.2	14.1	327	26.0	62.4	11.6
	情報通信業	83	38.6	34.9	26.5	83	43.4	42.2	14.5
	運輸業、郵便業	201	27.9	49.8	22.4	203	25.1	65.0	9.9
	卸売業、小売業	408	27.7	49.8	22.5	409	26.7	52.1	21.3
	金融業、保険業	46	19.6	60.9	19.6	47	19.1	48.9	31.9
	不動産業、物品賃貸業	38	34.2	52.6	13.2	38	55.3	34.2	10.5
	学術研究、専門・技術サービス業	59	35.6	47.5	16.9	58	37.9	51.7	10.3
	宿泊業、飲食サービス業	78	21.8	56.4	21.8	78	17.9	59.0	23.1
	生活関連サービス業、娯楽業	37	32.4	48.6	18.9	37	29.7	48.6	21.6
	教育、学習支援業	103	20.4	64.1	15.5	103	29.1	51.5	19.4
	医療、福祉	414	26.3	60.4	13.3	414	29.5	51.9	18.6
	複合サービス事業	10	20.0	80.0	-	10	10.0	80.0	10.0
	サービス業	172	30.2	47.1	22.7	173	27.7	49.1	23.1

(出向社員、派遣労働者)

区分	集計 事業所数	男性			集計 事業所数	女性			
		増加	横ばい	減少		増加	横ばい	減少	
全体	件	%	%	%	件	%	%	%	
平成29年	2,214	7.0	88.8	4.2	2,214	9.3	85.8	4.8	
平成30年	2,097	9.4	86.2	4.4	2,097	10.2	84.0	5.9	
(労組あり)	760	11.4	83.0	5.5	760	12.5	81.1	6.4	
企業規模	30人～99人	788	5.6	91.0	3.4	788	6.3	89.3	4.3
	100人～499人	614	13.2	81.8	5.0	613	11.7	81.2	7.0
	500人～999人	207	11.6	85.0	3.4	207	15.9	74.9	9.2
	1000人以上	484	10.1	84.3	5.6	485	12.0	82.5	5.6
産業分類	建設業	110	11.8	86.4	1.8	110	9.1	88.2	2.7
	製造業	328	15.5	77.4	7.0	327	13.5	81.3	5.2
	情報通信業	84	11.9	82.1	6.0	84	9.5	79.8	10.7
	運輸業、郵便業	205	7.3	87.3	5.4	205	7.8	89.8	2.4
	卸売業、小売業	410	7.1	89.3	3.7	410	8.0	84.4	7.6
	金融業、保険業	47	4.3	89.4	6.4	47	6.4	85.1	8.5
	不動産業、物品賃貸業	38	13.2	76.3	10.5	38	23.7	71.1	5.3
	学術研究、専門・技術サービス業	59	16.9	78.0	5.1	59	22.0	67.8	10.2
	宿泊業、飲食サービス業	78	3.8	96.2	-	78	2.6	94.9	2.6
	生活関連サービス業、娯楽業	37	8.1	89.2	2.7	37	5.4	89.2	5.4
	教育、学習支援業	104	9.6	87.5	2.9	104	12.5	77.9	9.6
	医療、福祉	414	6.5	91.5	1.9	415	10.8	83.6	5.5
	複合サービス事業	10	-	100.0	-	10	-	100.0	-
	サービス業	173	11.6	80.3	8.1	173	8.7	86.1	5.2

表1-4 雇用形態別労働者数の増減傾向

区分	正社員		パートタイム労働者		嘱託社員		契約社員	
	男性	女性	男性	女性	男性	女性	男性	女性
増加(%)	23.6	21.6	10.5	15.0	11.1	3.8	5.9	6.8
横ばい(%)	58.9	64.9	80.1	72.3	82.8	94.1	88.3	87.7
減少(%)	17.6	13.5	9.3	12.7	6.1	2.1	5.7	5.6

区分	出向社員		派遣労働者		その他	
	男性	女性	男性	女性	男性	女性
増加(%)	4.1	1.0	6.7	9.9	1.8	1.6
横ばい(%)	93.2	97.8	90.5	84.7	97.1	97.1
減少(%)	2.7	1.1	2.8	5.4	1.1	1.3

(3) 正社員への登用 (表1-5, 1-6)

非正社員から正社員への登用制度についてみると、ここ5年間の「正社員」への登用制度が「ある」事業所の割合の推移は、これまで増加傾向にあったが、平成30年は微減しており「ある」とした事業所は78.4%、「ない」とした事業所は21.6%の割合で、前年と比べ、それぞれ0.6ポイントの減少と増加になっている。また、正社員への登用実績をみると、登用制度が「ある」事業所では48.5%で、前年と比べ1.1ポイントの増加となっており、「ない」事業所では12.4%で、前年と比べ2.9ポイントの増加となっている。

表1-5 正社員への登用制度

区分	集計事業所数	ある	ない
全体	件	%	%
平成26年	2,320	69.4	30.6
平成27年	2,336	70.8	29.2
平成28年	1,914	75.3	24.7
平成29年	2,228	79.0	21.0
平成30年	2,099	78.4	21.6
(労組あり)	761	77.9	22.1

表1-6 正社員への登用実績

雇用形態別内訳については複数回答有

区分	正社員への登用制度あり							正社員への登用制度なし							
	集計事業所数	ある	パートタイム労働者	契約社員	派遣労働者	その他	ない	集計事業所数	ある	パートタイム労働者	契約社員	派遣労働者	その他	ない	
															件
全体	件	%	%	%	%	%	%	件	%	%	%	%	%	%	
平成29年	1,759	47.4	21.8	20.2	7.9	1.8	52.6	464	9.5	2.8	2.2	4.3	1.5	90.5	
平成30年	1,640	48.5	22.0	21.2	9.1	2.3	51.5	451	12.4	4.2	4.4	2.9	2.0	87.6	
(労組あり)	591	46.5	13.5	27.9	6.8	2.5	53.5	168	14.9	4.2	7.7	3.0	3.0	85.1	
企業規模	30人～99人	561	46.9	25.7	13.2	9.1	2.9	53.1	222	9.9	3.2	1.8	2.3	2.3	90.1
	100人～499人	501	51.9	20.2	23.8	13.8	1.8	48.1	113	15.9	6.2	6.2	4.4	1.8	84.1
	500人～999人	170	46.5	14.1	28.2	10.6	2.9	53.5	36	16.7	5.6	8.3	5.6	2.8	83.3
	1000人以上	404	47.3	22.0	26.2	3.0	2.0	52.7	80	12.5	3.8	7.5	1.3	1.3	87.5
産業分類	建設業	65	46.2	13.8	23.1	9.2	6.2	53.8	44	6.8	2.3	4.5	2.3	2.3	93.2
	製造業	235	53.6	19.6	17.4	19.6	3.8	46.4	93	16.1	6.5	3.2	4.3	3.2	83.9
	情報通信業	62	43.5	3.2	33.9	11.3	1.6	56.5	21	9.5	-	9.5	-	-	90.5
	運輸業、郵便業	165	59.4	17.0	37.0	3.6	3.6	40.6	40	10.0	5.0	-	-	5.0	90.0
	卸売業、小売業	317	36.9	16.1	19.9	7.6	0.9	63.1	90	8.9	1.1	1.1	4.4	2.2	91.1
	金融業、保険業	35	37.1	11.4	17.1	5.7	2.9	62.9	11	9.1	-	9.1	-	-	90.9
	不動産業、物品賃貸業	32	37.5	9.4	25.0	9.4	-	62.5	6	16.7	-	-	16.7	-	83.3
	学術研究、専門・技術サービス業	43	37.2	4.7	27.9	4.7	-	62.8	16	18.8	6.3	12.5	-	-	81.3
	宿泊業、飲食サービス業	75	40.0	28.0	12.0	2.7	1.3	60.0	3	-	-	-	-	-	100.0
	生活関連サービス業、娯楽業	31	48.4	32.3	16.1	6.5	3.2	51.6	6	-	-	-	-	-	100.0
	教育、学習支援業	81	56.8	13.6	39.5	3.7	2.5	43.2	23	30.4	13.0	21.7	8.7	-	69.6
	医療、福祉	369	56.1	41.5	10.6	10.8	1.9	43.9	45	20.0	8.9	4.4	-	2.2	80.0
	複合サービス事業	7	42.9	-	42.9	-	-	57.1	3	-	-	-	-	-	100.0
	サービス業	123	45.5	16.3	26.8	5.7	2.4	54.5	50	6.0	2.0	4.0	2.0	-	94.0

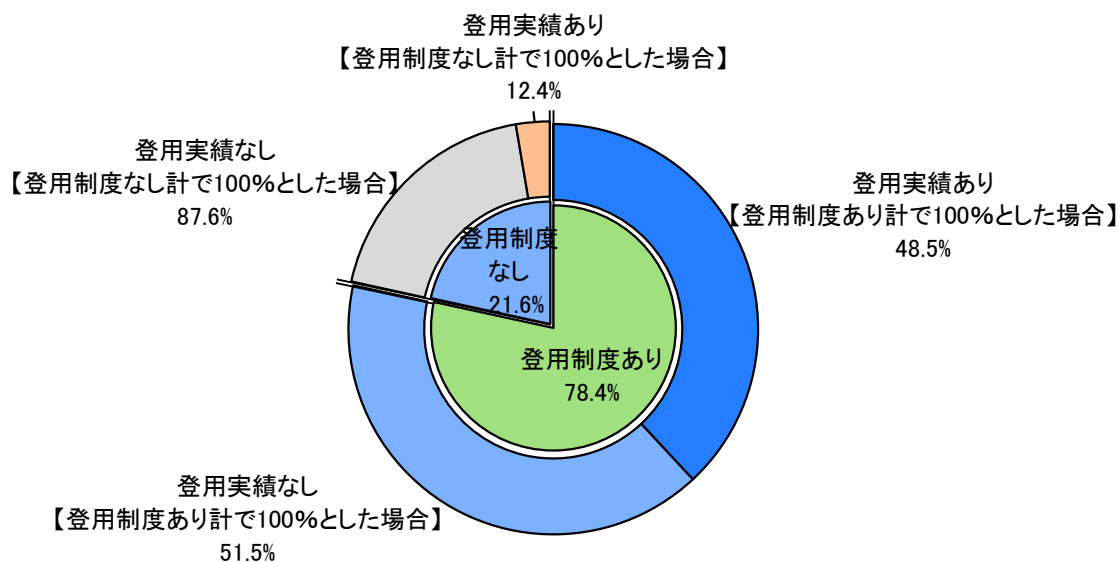


図1-2 正社員への登用実績

2 労働時間

(1) 1日の所定労働時間（表2-1）

1日の所定労働時間（就業規則等で定められた労働時間で、休憩時間を除いたもの）をみると、「正社員」では、「7時間半超～8時間以下」が最も多く、企業規模別、産業分類別にみても「金融業、保険業」を除き「7時間半超～8時間以下」が最も多い。

「1日の平均所定労働時間」を雇用形態別にみると、「正社員」が7時間46分と最も長くなっており、次いで「出向社員」7時間40分、「嘱託社員」7時間36分の順となっている。

これを産業分類別にみると、「正社員」では「宿泊業、飲食サービス業」が7時間59分と最も長くなっており、次いで「製造業」「建設業」7時間51分、「運輸業、郵便業」7時間49分の順となっている。

また、「パートタイム労働者」では、「学術研究、専門・技術サービス業」が6時間26分と最も長くなっており、次いで「情報通信業」「金融業、保険業」6時間23分、「不動産業、物品賃貸業」6時間13分の順となっている。

（「複合サービス事業」は集計事業所数が少ないため参考値とする）

表2-1 1日の所定労働時間

(正社員)		6時間以下	6時間超～ 6時間半以下	6時間半超～ 7時間以下	7時間超～ 7時間半以下	7時間半超～ 8時間以下	8時間超	1日の平均所定 労働時間
	区分	%	%	%	%	%	%	時間:分
	全体	0.1	0.4	7.3	21.1	69.2	1.9	7:47
	平成29年	0.2	0.3	7.8	20.8	69.4	1.3	7:46
	平成30年 (労組あり)	0.3	0.3	8.1	19.4	70.7	1.2	7:45
企業 規模	30人～99人	0.6	0.6	9.4	17.8	69.9	1.5	7:46
	100人～499人	-	0.3	7.2	24.0	66.8	1.6	7:45
	500人～999人	-	-	13.4	27.8	57.9	1.0	7:39
	1000人以上	-	-	3.7	18.6	76.9	0.8	7:49
産業 分類	建設業	-	-	2.7	16.4	80.9	-	7:51
	製造業	-	-	1.8	14.8	82.2	1.2	7:51
	情報通信業	-	-	8.3	28.6	63.1	-	7:42
	運輸業、郵便業	0.5	0.5	8.0	18.4	68.2	4.5	7:49
	卸売業、小売業	0.7	0.5	2.4	18.8	77.0	0.5	7:47
	金融業、保険業	-	-	17.0	48.9	34.0	-	7:33
	不動産業、物品賃貸業	-	-	18.4	18.4	60.5	2.6	7:41
	学術研究、専門・技術サービス業	-	-	12.1	27.6	58.6	1.7	7:39
	宿泊業、飲食サービス業	-	-	1.3	11.7	81.8	5.2	7:59
	生活関連サービス業、娯楽業	2.7	-	10.8	21.6	62.2	2.7	7:41
	教育、学習支援業	-	1.9	24.0	12.5	60.6	1.0	7:37
	医療、福祉	-	0.5	13.1	27.7	57.5	1.2	7:42
	複合サービス事業	-	-	-	30.0	70.0	-	7:50
サービス業	-	-	9.4	21.6	69.0	-	7:44	

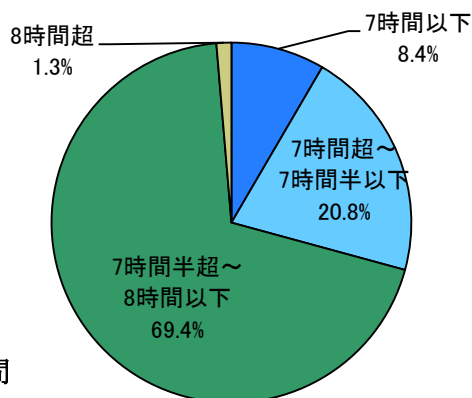


図2-1 正社員の1日の所定労働時間

(パートタイム労働者)

区分		4時間以下	4時間超～ 5時間半以下	5時間半超～ 6時間以下	6時間超～ 7時間以下	7時間超～ 8時間以下	8時間超	1日の平均所定 労働時間
全体		%	%	%	%	%	%	時間:分
平成29年		18.1	24.1	16.8	17.7	23.0	0.3	5:54
平成30年		17.3	24.1	17.5	19.5	21.6	0.1	5:54
(労組あり)		14.3	22.8	16.2	23.9	22.6	0.2	6:03
企業規模	30人～99人	21.7	24.6	17.0	17.3	19.4	-	5:43
	100人～499人	14.8	20.5	19.8	20.2	24.5	0.2	6:03
	500人～999人	8.7	25.2	15.0	29.1	22.0	-	6:07
	1000人以上	15.8	27.0	16.4	18.8	22.1	-	5:57
産業分類	建設業	15.6	26.7	13.3	13.3	31.1	-	6:03
	製造業	12.9	19.1	17.0	24.1	27.0	-	6:12
	情報通信業	12.0	16.0	12.0	32.0	28.0	-	6:23
	運輸業、郵便業	12.4	22.3	18.2	20.7	25.6	0.8	6:11
	卸売業、小売業	21.5	24.6	21.1	18.4	14.5	-	5:39
	金融業、保険業	4.8	19.0	19.0	38.1	19.0	-	6:23
	不動産業、物品賃貸業	14.8	14.8	25.9	14.8	29.6	-	6:13
	学術研究、専門・技術サービス業	-	20.7	27.6	31.0	20.7	-	6:26
	宿泊業、飲食サービス業	27.3	45.5	10.4	6.5	10.4	-	5:15
	生活関連サービス業、娯楽業	21.9	21.9	15.6	25.0	15.6	-	5:51
	教育、学習支援業	19.1	31.5	20.2	15.7	13.5	-	5:29
	医療、福祉	19.9	24.1	16.1	17.6	22.3	-	5:46
	複合サービス事業	16.7	16.7	33.3	16.7	16.7	-	5:51
サービス業	13.0	20.9	14.8	21.7	29.6	-	6:11	

(嘱託社員)

区分		6時間以下	6時間超～ 6時間半以下	6時間半超～ 7時間以下	7時間超～ 7時間半以下	7時間半超～ 8時間以下	8時間超	1日の平均所定 労働時間
全体		%	%	%	%	%	%	時間:分
平成29年		5.3	0.3	11.1	25.3	57.4	0.6	7:31
平成30年		4.0	0.6	8.9	22.9	63.0	0.6	7:36
(労組あり)		3.1	0.7	8.9	19.2	67.3	0.9	7:39
企業規模	30人～99人	5.7	0.7	10.8	20.4	62.4	-	7:33
	100人～499人	3.4	0.6	8.8	25.6	60.1	1.5	7:37
	500人～999人	2.6	0.9	11.4	24.6	60.5	-	7:35
	1000人以上	3.5	0.4	5.9	21.6	68.2	0.4	7:40
産業分類	建設業	3.1	-	3.1	10.8	83.1	-	7:44
	製造業	2.0	-	2.0	16.2	79.3	0.5	7:46
	情報通信業	3.3	3.3	13.3	26.7	53.3	-	7:33
	運輸業、郵便業	5.6	1.1	8.9	20.0	60.0	4.4	7:38
	卸売業、小売業	4.0	1.3	3.6	21.0	69.6	0.4	7:40
	金融業、保険業	-	-	21.4	64.3	14.3	-	7:25
	不動産業、物品賃貸業	5.3	-	15.8	26.3	52.6	-	7:28
	学術研究、専門・技術サービス業	-	-	9.7	22.6	67.7	-	7:40
	宿泊業、飲食サービス業	-	-	-	12.5	87.5	-	7:56
	生活関連サービス業、娯楽業	-	-	18.8	18.8	62.5	-	7:40
	教育、学習支援業	2.6	2.6	34.2	21.1	39.5	-	7:24
	医療、福祉	9.9	-	17.6	32.4	40.1	-	7:17
	複合サービス事業	-	-	-	42.9	57.1	-	7:47
サービス業	2.4	-	9.8	25.6	62.2	-	7:38	

(契約社員)

区分		6時間以下	6時間超～ 6時間半以下	6時間半超～ 7時間以下	7時間超～ 7時間半以下	7時間半超～ 8時間以下	8時間超	1日の平均所定 労働時間
全体		%	%	%	%	%	%	時間:分
平成29年		5.7	0.6	6.9	22.2	63.3	1.2	7:33
平成30年		5.8	0.5	8.1	19.6	65.4	0.6	7:35
(労組あり)		5.5	0.5	8.1	17.4	68.1	0.5	7:35
企業規模	30人～99人	8.3	0.5	11.2	17.6	61.5	1.0	7:32
	100人～499人	5.3	0.8	6.1	24.0	63.0	0.8	7:34
	500人～999人	5.8	1.0	12.6	21.4	59.2	-	7:25
	1000人以上	4.2	-	5.5	16.5	73.4	0.4	7:41
産業分類	建設業	7.7	-	5.1	7.7	79.5	-	7:40
	製造業	4.5	-	2.7	13.5	79.3	-	7:42
	情報通信業	3.5	-	10.5	28.1	57.9	-	7:36
	運輸業、郵便業	1.4	-	6.8	15.1	74.0	2.7	7:47
	卸売業、小売業	1.7	-	4.0	19.7	73.4	1.2	7:46
	金融業、保険業	10.5	-	15.8	47.4	26.3	-	7:19
	不動産業、物品賃貸業	4.8	-	14.3	23.8	57.1	-	7:37
	学術研究、専門・技術サービス業	-	-	10.0	20.0	70.0	-	7:43
	宿泊業、飲食サービス業	-	-	-	7.7	92.3	-	7:55
	生活関連サービス業、娯楽業	-	-	21.4	14.3	64.3	-	7:41
	教育、学習支援業	14.1	3.1	26.6	10.9	45.3	-	7:01
	医療、福祉	16.5	-	5.5	34.1	44.0	-	7:08
	複合サービス事業	14.3	14.3	-	-	71.4	-	7:28
サービス業	4.9	1.2	8.5	19.5	64.6	1.2	7:40	

(出向社員)

区分		6時間以下	6時間超～ 6時間半以下	6時間半超～ 7時間以下	7時間超～ 7時間半以下	7時間半超～ 8時間以下	8時間超	1日の平均所定 労働時間
全体		%	%	%	%	%	%	時間:分
平成29年		2.4	-	5.9	24.3	66.3	1.2	7:40
平成30年		1.4	0.6	8.1	22.6	67.0	0.3	7:40
(労組あり)		-	1.1	6.8	22.2	69.3	0.6	7:42
企業規模	30人～99人	1.3	2.6	12.8	21.8	61.5	-	7:37
	100人～499人	2.3	-	10.7	22.1	64.1	0.8	7:37
	500人～999人	-	-	8.9	23.2	67.9	-	7:42
	1000人以上	1.1	-	-	23.7	75.3	-	7:46
産業分類	建設業	-	-	3.4	10.3	86.2	-	7:51
	製造業	1.6	-	-	15.9	82.5	-	7:47
	情報通信業	-	-	7.1	14.3	78.6	-	7:45
	運輸業、郵便業	2.9	-	11.8	17.6	64.7	2.9	7:38
	卸売業、小売業	-	-	2.6	24.7	72.7	-	7:44
	金融業、保険業	-	-	20.0	46.7	33.3	-	7:28
	不動産業、物品賃貸業	-	-	23.1	23.1	53.8	-	7:38
	学術研究、専門・技術サービス業	-	-	20.0	26.7	53.3	-	7:33
	宿泊業、飲食サービス業	-	-	-	20.0	80.0	-	7:54
	生活関連サービス業、娯楽業	-	-	20.0	40.0	40.0	-	7:31
	教育、学習支援業	11.1	-	33.3	-	55.6	-	7:24
	医療、福祉	6.9	6.9	10.3	31.0	44.8	-	7:19
	複合サービス事業	-	-	-	-	-	-	-
サービス業	-	-	10.0	30.0	60.0	-	7:39	

(派遣労働者)

区分		6時間以下	6時間超～ 6時間半以下	6時間半超～ 7時間以下	7時間超～ 7時間半以下	7時間半超～ 8時間以下	8時間超	1日の平均所定 労働時間
全体		%	%	%	%	%	%	時間:分
平成29年		9.9	1.2	12.5	21.3	55.1	-	7:20
平成30年		10.4	1.1	13.2	21.9	52.9	0.5	7:19
(労組あり)		6.4	1.2	13.4	20.1	58.4	0.6	7:28
企業規模	30人～99人	16.0	1.6	18.6	16.5	46.3	1.1	7:06
	100人～499人	9.1	0.4	11.9	23.3	55.3	-	7:21
	500人～999人	3.5	0.9	16.7	26.3	51.8	0.9	7:30
	1000人以上	11.0	1.7	6.9	22.5	57.2	0.6	7:24
産業分類	建設業	2.1	-	8.3	4.2	85.4	-	7:47
	製造業	5.1	-	9.6	13.5	71.8	-	7:34
	情報通信業	-	-	12.1	33.3	51.5	3.0	7:40
	運輸業、郵便業	14.8	1.9	14.8	13.0	55.6	-	7:09
	卸売業、小売業	10.4	-	4.4	26.7	57.8	0.7	7:26
	金融業、保険業	3.8	-	23.1	57.7	15.4	-	7:21
	不動産業、物品賃貸業	-	-	29.4	29.4	41.2	-	7:30
	学術研究、専門・技術サービス業	5.9	2.9	20.6	20.6	47.1	2.9	7:25
	宿泊業、飲食サービス業	80.0	-	-	-	20.0	-	5:24
	生活関連サービス業、娯楽業	28.6	-	28.6	-	42.9	-	7:06
	教育、学習支援業	26.3	5.3	26.3	21.1	21.1	-	6:27
	医療、福祉	17.4	0.9	13.0	30.4	37.4	0.9	7:01
	複合サービス事業	50.0	-	50.0	-	-	-	6:23
サービス業	8.3	5.0	21.7	21.7	43.3	-	7:13	

(その他:臨時・日雇労働者等)

区分		4時間以下	4時間超～ 5時間半以下	5時間半超～ 6時間以下	6時間超～ 7時間以下	7時間超～ 8時間以下	8時間超	1日の平均所定 労働時間
全体		%	%	%	%	%	%	時間:分
平成29年		22.0	10.2	4.3	11.3	51.6	0.5	6:20
平成30年		25.0	5.0	3.3	12.8	53.3	0.6	6:21
(労組あり)		17.3	4.9	2.5	11.1	64.2	-	6:43
企業規模	30人～99人	25.0	5.4	3.6	16.1	48.2	1.8	6:15
	100人～499人	21.6	5.9	7.8	7.8	56.9	-	6:24
	500人～999人	18.2	4.5	-	18.2	59.1	-	6:35
	1000人以上	31.4	3.9	-	11.8	52.9	-	6:17
産業分類	建設業	-	-	-	-	100.0	-	7:56
	製造業	18.9	5.4	8.1	5.4	62.2	-	6:45
	情報通信業	-	-	33.3	-	66.7	-	7:20
	運輸業、郵便業	-	-	-	30.0	70.0	-	7:19
	卸売業、小売業	46.2	3.8	-	-	50.0	-	5:47
	金融業、保険業	-	-	-	25.0	75.0	-	7:28
	不動産業、物品賃貸業	-	-	-	100.0	-	-	7:00
	学術研究、専門・技術サービス業	14.3	-	-	-	71.4	14.3	7:19
	宿泊業、飲食サービス業	-	-	-	50.0	50.0	-	7:30
	生活関連サービス業、娯楽業	-	33.3	-	33.3	33.3	-	6:35
	教育、学習支援業	10.0	-	-	30.0	60.0	-	6:47
	医療、福祉	42.6	9.3	3.7	11.1	33.3	-	5:15
	複合サービス事業	-	-	-	-	-	-	-
サービス業	6.3	-	-	31.3	62.5	-	7:20	

(2) 週所定労働時間 (表2-2)

週所定労働時間をみると、「正社員」では、「40時間」が53.0%と最も多く、「40時間」未満の事業所を合わせると全体の96.3%を占めている。また、「パートタイム労働者」では、「20時間以上～22時間未満」が16.2%と最も多く、次いで「24時間以上～26時間未満」が14.1%、「34時間以上～36時間未満」11.0%の順となっている。

「平均週所定労働時間」をみると、「正社員」は39時間8分となっており、「パートタイム労働者」26時間24分との差は12時間44分となっている。

企業規模別にみると、「正社員」では、「30人～99人」が39時間24分と最も長く、「500人～999人」の38時間38分が最も短くなっている。また、「パートタイム労働者」では、「500人～999人」が27時間39分と最も長く、「30人～99人」が25時間35分と最も短くなっている。

産業分類別にみると、「正社員」では、「運輸業、郵便業」が39時間49分と最も長く、次いで「建設業」39時間38分、「宿泊業、飲食サービス業」39時間34分の順となっている。また、「パートタイム労働者」では、「製造業」が28時間56分と最も長く、次いで「学術研究、専門・技術サービス業」28時間26分、「運輸業、郵便業」28時間5分の順となっている。

表2-2 週所定労働時間

(正社員)		36時間未満	36時間以上～38時間未満	38時間以上～40時間未満	40時間	40時間超～42時間未満	42時間以上～44時間未満	44時間以上～46時間未満	46時間以上～48時間未満	48時間以上	平均週所定労働時間
全体		%	%	%	%	%	%	%	%	%	時間:分
平成29年		4.8	17.7	20.3	53.5	0.6	1.1	1.1	0.3	0.6	39:04
平成30年		5.0	17.1	21.2	53.0	0.7	1.3	0.7	0.1	0.9	39:08
(労組あり)		5.4	18.1	28.9	45.3	0.8	0.5	0.4	-	0.7	38:54
企業規模	30人～99人	5.5	13.0	15.5	59.4	0.8	2.4	1.7	0.4	1.4	39:24
	100人～499人	5.1	19.9	22.4	49.4	1.0	1.0	0.2	-	1.0	39:04
	500人～999人	8.1	26.8	24.9	38.8	-	1.4	-	-	-	38:38
	1000人以上	2.7	16.1	27.3	53.1	0.6	-	-	-	0.2	39:00
産業分類	建設業	2.7	6.4	24.5	61.8	0.9	-	2.7	-	0.9	39:38
	製造業	1.5	15.4	26.6	51.4	0.9	1.8	0.9	0.6	0.9	39:26
	情報通信業	7.2	27.7	22.9	41.0	1.2	-	-	-	-	38:37
	運輸業、郵便業	5.0	8.9	21.8	54.0	2.5	2.5	1.5	-	4.0	39:49
	卸売業、小売業	2.4	18.3	24.4	52.8	0.2	0.7	0.7	-	0.2	39:08
	金融業、保険業	12.8	42.6	12.8	31.9	-	-	-	-	-	38:02
	不動産業、物品賃貸業	13.2	21.1	18.4	42.1	-	5.3	-	-	-	38:38
	学術研究、専門・技術サービス業	13.8	24.1	31.0	29.3	-	1.7	-	-	-	38:17
	宿泊業、飲食サービス業	2.6	2.6	7.8	76.6	2.6	-	1.3	1.3	5.2	39:34
	生活関連サービス業、娯楽業	5.4	8.1	27.0	56.8	-	2.7	-	-	-	38:45
	教育、学習支援業	5.8	13.5	21.2	57.7	-	1.9	-	-	-	39:10
	医療、福祉	6.8	21.1	13.8	55.8	0.5	1.7	0.2	-	-	38:51
	複合サービス事業	-	30.0	10.0	60.0	-	-	-	-	-	39:08
サービス業	7.6	19.3	21.6	50.3	-	0.6	-	-	0.6	38:55	

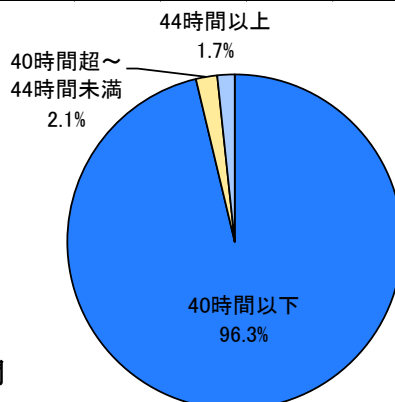


図2-2 正社員の週所定労働時間

(パートタイム労働者)

区分	16時間未満	16時間以上～18時間未満	18時間以上～20時間未満	20時間以上～22時間未満	22時間以上～24時間未満	24時間以上～26時間未満	26時間以上～28時間未満	28時間以上～30時間未満	30時間以上～32時間未満	32時間以上～34時間未満	34時間以上～36時間未満	36時間以上～38時間未満	38時間以上～40時間未満	40時間以上～42時間未満	42時間以上	平均週所定労働時間 時間:分	
		%	%	%	%	%	%	%	%	%	%	%	%	%			
全体	%	%	%	%	%	%	%	%	%	%	%	%	%	%	%	時間:分	
平成29年	10.8	3.9	4.6	15.3	4.7	12.8	3.0	3.2	12.5	2.8	8.9	4.6	3.7	8.7	0.4	26:25	
平成30年 (労組あり)	9.2	3.8	5.1	16.2	4.2	14.1	3.3	4.0	10.9	2.6	11.0	5.2	1.8	8.2	0.3	26:24	
	8.1	2.7	5.2	14.3	4.8	12.1	3.7	4.4	11.2	1.5	14.3	7.3	2.7	7.1	0.6	27:17	
企業規模	30人～99人	11.3	2.9	4.1	17.8	4.3	16.6	3.8	2.9	11.8	2.6	9.6	3.6	1.2	7.2	0.5	25:35
	100人～499人	8.1	4.3	5.5	13.6	3.6	14.8	2.1	4.8	9.5	4.0	10.7	6.0	3.1	9.5	0.5	27:11
	500人～999人	9.4	0.8	3.9	11.0	4.7	11.8	5.5	4.7	13.4	2.4	16.5	7.9	-	7.9	-	27:39
	1000人以上	7.0	5.5	7.0	18.8	4.8	9.4	3.3	4.8	10.0	0.9	11.8	6.1	2.1	8.5	-	26:26
産業分類	建設業	20.0	2.2	2.2	13.3	-	17.8	-	-	11.1	2.2	8.9	2.2	4.4	15.6	-	26:19
	製造業	5.0	1.7	2.1	12.9	2.5	13.8	4.6	3.3	13.8	3.3	17.5	6.3	3.8	9.2	0.4	28:56
	情報通信業	16.0	-	4.0	20.0	-	4.0	4.0	12.0	-	12.0	20.0	4.0	-	4.0	-	26:00
	運輸業、郵便業	5.0	0.8	3.4	12.6	3.4	21.8	5.9	4.2	10.9	3.4	10.1	2.5	1.7	12.6	1.7	28:05
	卸売業、小売業	6.3	2.7	5.5	16.4	4.7	17.2	3.5	6.3	12.1	2.0	10.5	5.9	1.2	5.9	-	26:30
	金融業、保険業	4.8	-	19.0	9.5	-	9.5	4.8	4.8	9.5	-	23.8	9.5	-	4.8	-	27:48
	不動産業、物品賃貸業	7.4	3.7	7.4	14.8	3.7	18.5	-	7.4	7.4	-	11.1	3.7	-	14.8	-	26:59
	学術研究、専門・技術サービス業	3.4	6.9	6.9	6.9	3.4	17.2	3.4	3.4	3.4	3.4	24.1	10.3	-	6.9	-	28:26
	宿泊業、飲食サービス業	13.0	10.4	1.3	39.0	3.9	9.1	-	1.3	7.8	-	3.9	2.6	-	7.8	-	22:40
	生活関連サービス業、娯楽業	12.5	9.4	15.6	12.5	-	6.3	9.4	3.1	6.3	3.1	9.4	-	3.1	6.3	3.1	24:58
	教育、学習支援業	19.3	3.4	2.3	17.0	4.5	13.6	1.1	5.7	11.4	1.1	5.7	4.5	3.4	6.8	-	23:57
	医療、福祉	10.4	6.0	6.7	17.4	6.5	12.7	3.1	3.6	9.8	2.3	7.0	6.2	1.0	7.0	0.3	25:10
複合サービス事業	16.7	-	-	-	-	33.3	-	-	33.3	-	16.7	-	-	-	-	26:23	
サービス業	10.4	1.7	7.0	13.0	5.2	8.7	2.6	1.7	13.0	4.3	14.8	4.3	2.6	10.4	-	27:18	

(嘱託社員)

区分	36時間未満	36時間以上～38時間未満	38時間以上～40時間未満	40時間	40時間超～42時間未満	42時間以上～44時間未満	44時間以上～46時間未満	46時間以上～48時間未満	48時間以上	平均週所定労働時間 時間:分	
		%	%		%	%	%	%			%
全体	%	%	%	%	%	%	%	%	%	時間:分	
平成29年	19.1	21.8	21.8	36.5	0.1	0.4	0.2	-	-	36:53	
平成30年 (労組あり)	16.5	20.4	24.2	37.8	0.5	0.4	-	-	0.3	37:24	
	15.6	17.2	29.9	35.5	0.9	0.7	-	-	0.2	37:46	
企業規模	30人～99人	21.1	18.6	19.4	40.1	-	0.4	-	-	0.4	36:43
	100人～499人	15.0	22.0	23.2	37.3	1.2	0.6	-	-	0.6	37:38
	500人～999人	14.0	24.6	28.9	31.6	-	0.9	-	-	-	37:27
	1000人以上	14.5	18.4	28.6	38.0	0.4	-	-	-	-	37:50
産業分類	建設業	12.3	9.2	23.1	53.8	-	-	-	-	1.5	38:23
	製造業	7.1	16.7	32.8	41.4	1.0	0.5	-	-	0.5	38:30
	情報通信業	33.3	23.3	23.3	20.0	-	-	-	-	-	35:26
	運輸業、郵便業	22.2	16.7	17.8	36.7	3.3	2.2	-	-	1.1	37:04
	卸売業、小売業	11.2	21.4	25.4	42.0	-	-	-	-	-	37:52
	金融業、保険業	21.4	53.6	10.7	14.3	-	-	-	-	-	37:07
	不動産業、物品賃貸業	26.3	21.1	31.6	21.1	-	-	-	-	-	36:56
	学術研究、専門・技術サービス業	12.9	22.6	38.7	25.8	-	-	-	-	-	37:30
	宿泊業、飲食サービス業	-	-	25.0	75.0	-	-	-	-	-	39:30
	生活関連サービス業、娯楽業	6.3	12.5	37.5	43.8	-	-	-	-	-	38:48
	教育、学習支援業	21.1	5.3	23.7	50.0	-	-	-	-	-	36:55
	医療、福祉	31.2	27.0	12.8	29.1	-	-	-	-	-	35:14
複合サービス事業	-	42.9	-	57.1	-	-	-	-	-	38:56	
サービス業	19.5	23.2	24.4	31.7	-	1.2	-	-	-	37:21	

(契約社員)

区分		36時間未満	36時間以上～38時間未満	38時間以上～40時間未満	40時間	40時間超～42時間未満	42時間以上～44時間未満	44時間以上～46時間未満	46時間以上～48時間未満	48時間以上	平均週所定労働時間
全体		%	%	%	%	%	%	%	%	%	時間:分
平成29年		14.2	20.2	21.8	42.6	0.2	0.6	0.4	-	-	37:03
平成30年		13.6	19.1	24.4	41.9	-	0.4	0.4	-	0.3	37:24
(労組あり)		11.2	19.0	30.7	38.0	-	0.5	0.5	-	-	37:42
企業規模	30人～99人	20.4	15.5	18.4	43.7	-	0.5	1.0	-	0.5	36:21
	100人～499人	13.1	22.0	24.9	38.8	-	0.4	0.4	-	0.4	37:21
	500人～999人	12.7	23.5	30.4	32.4	-	1.0	-	-	-	37:23
	1000人以上	8.9	17.4	26.7	47.0	-	-	-	-	-	38:22
産業分類	建設業	12.8	7.7	30.8	43.6	-	-	2.6	-	2.6	38:34
	製造業	11.8	17.3	32.7	35.5	-	0.9	0.9	-	0.9	37:34
	情報通信業	10.7	26.8	28.6	33.9	-	-	-	-	-	38:08
	運輸業、郵便業	5.4	12.2	27.0	52.7	-	1.4	1.4	-	-	38:46
	卸売業、小売業	7.5	19.7	26.6	46.2	-	-	-	-	-	38:22
	金融業、保険業	21.1	42.1	15.8	21.1	-	-	-	-	-	35:49
	不動産業、物品賃貸業	19.0	23.8	9.5	47.6	-	-	-	-	-	37:52
	学術研究、専門・技術サービス業	13.3	23.3	30.0	33.3	-	-	-	-	-	38:20
	宿泊業、飲食サービス業	-	23.1	7.7	69.2	-	-	-	-	-	39:15
	生活関連サービス業、娯楽業	-	14.3	42.9	42.9	-	-	-	-	-	38:58
	教育、学習支援業	31.3	12.5	15.6	40.6	-	-	-	-	-	34:38
	医療、福祉	21.1	24.4	14.4	38.9	-	1.1	-	-	-	34:56
	複合サービス事業	28.6	-	14.3	57.1	-	-	-	-	-	36:59
サービス業	17.1	19.5	22.0	41.5	-	-	-	-	-	37:09	

(出向社員)

区分		36時間未満	36時間以上～38時間未満	38時間以上～40時間未満	40時間	40時間超～42時間未満	42時間以上～44時間未満	44時間以上～46時間未満	46時間以上～48時間未満	48時間以上	平均週所定労働時間
全体		%	%	%	%	%	%	%	%	%	時間:分
平成29年		7.4	23.2	31.0	37.5	0.3	0.3	0.3	-	-	38:08
平成30年		9.5	21.8	33.3	33.9	0.3	0.6	-	-	0.6	38:22
(労組あり)		8.5	19.9	39.2	31.3	0.6	0.6	-	-	-	38:32
企業規模	30人～99人	13.0	18.2	24.7	40.3	-	1.3	-	-	2.6	38:34
	100人～499人	10.7	26.0	34.4	28.2	0.8	-	-	-	-	37:53
	500人～999人	10.7	17.9	33.9	35.7	-	1.8	-	-	-	38:39
	1000人以上	4.3	21.5	38.7	35.5	-	-	-	-	-	38:42
産業分類	建設業	6.9	17.2	27.6	44.8	-	-	-	-	3.4	39:13
	製造業	1.6	19.0	42.9	31.7	1.6	1.6	-	-	1.6	39:01
	情報通信業	7.1	14.3	42.9	35.7	-	-	-	-	-	38:45
	運輸業、郵便業	11.8	8.8	29.4	50.0	-	-	-	-	-	38:39
	卸売業、小売業	3.9	24.7	36.4	35.1	-	-	-	-	-	38:41
	金融業、保険業	13.3	40.0	26.7	20.0	-	-	-	-	-	37:45
	不動産業、物品賃貸業	23.1	23.1	15.4	38.5	-	-	-	-	-	38:08
	学術研究、専門・技術サービス業	26.7	20.0	40.0	13.3	-	-	-	-	-	37:34
	宿泊業、飲食サービス業	-	20.0	-	80.0	-	-	-	-	-	39:30
	生活関連サービス業、娯楽業	-	20.0	40.0	40.0	-	-	-	-	-	38:41
	教育、学習支援業	11.1	-	33.3	55.6	-	-	-	-	-	38:27
	医療、福祉	27.6	27.6	27.6	17.2	-	-	-	-	-	35:47
	複合サービス事業	-	-	-	-	-	-	-	-	-	-
サービス業	10.2	30.6	30.6	26.5	-	2.0	-	-	-	38:05	

(派遣労働者)

区分		36時間未満	36時間以上～38時間未満	38時間以上～40時間未満	40時間	40時間超～42時間未満	42時間以上～44時間未満	44時間以上～46時間未満	46時間以上～48時間未満	48時間以上	平均週所定労働時間
全体		%	%	%	%	%	%	%	%	%	時間:分
平成29年		27.1	19.6	19.3	33.1	0.1	0.3	0.4	-	-	35:36
平成30年		27.0	20.1	21.8	30.2	0.3	0.3	0.1	-	0.1	35:37
(労組あり)		20.4	19.8	28.7	30.5	0.3	0.3	-	-	-	36:46
企業規模	30人～99人	37.6	14.0	15.1	32.3	0.5	0.5	-	-	-	33:50
	100人～499人	25.4	21.4	21.4	30.6	0.4	-	0.4	-	0.4	35:59
	500人～999人	21.2	26.5	25.7	25.7	-	0.9	-	-	-	37:23
	1000人以上	22.1	20.3	27.3	30.2	-	-	-	-	-	35:47
産業分類	建設業	8.5	6.4	31.9	53.2	-	-	-	-	-	38:47
	製造業	16.7	14.1	30.1	36.5	0.6	0.6	0.6	-	0.6	37:14
	情報通信業	15.2	33.3	21.2	30.3	-	-	-	-	-	36:20
	運輸業、郵便業	32.1	11.3	15.1	41.5	-	-	-	-	-	34:33
	卸売業、小売業	17.0	26.7	29.6	26.7	-	-	-	-	-	36:30
	金融業、保険業	26.9	53.8	11.5	7.7	-	-	-	-	-	36:41
	不動産業、物品賃貸業	29.4	29.4	23.5	17.6	-	-	-	-	-	37:26
	学術研究、専門・技術サービス業	32.4	17.6	20.6	26.5	-	2.9	-	-	-	36:50
	宿泊業、飲食サービス業	80.0	-	-	20.0	-	-	-	-	-	21:00
	生活関連サービス業、娯楽業	57.1	-	14.3	28.6	-	-	-	-	-	32:06
	教育、学習支援業	51.4	8.1	13.5	27.0	-	-	-	-	-	32:45
	医療、福祉	40.7	23.9	8.8	25.7	0.9	-	-	-	-	32:48
	複合サービス事業	100.0	-	-	-	-	-	-	-	-	31:53
サービス業	38.3	21.7	18.3	21.7	-	-	-	-	-	34:35	

(その他:臨時・日雇労働者等)

区分		16時間未満	16時間以上～18時間未満	18時間以上～20時間未満	20時間以上～22時間未満	22時間以上～24時間未満	24時間以上～26時間未満	26時間以上～28時間未満	28時間以上～30時間未満	30時間以上～32時間未満	32時間以上～34時間未満	34時間以上～36時間未満	36時間以上～38時間未満	38時間以上～40時間未満	40時間以上～42時間未満	42時間以上	平均週所定労働時間
全体		%	%	%	%	%	%	%	%	%	%	%	%	%	%	%	時間:分
平成29年		27.2	0.5	6.0	6.5	1.1	1.6	-	0.5	2.7	1.1	4.9	9.2	9.8	27.2	1.6	27:23
平成30年		26.8	2.2	2.2	6.7	-	2.2	-	-	1.7	1.7	7.3	8.4	13.4	25.1	2.2	27:58
(労組あり)		16.0	2.5	3.7	3.7	-	2.5	-	-	2.5	3.7	6.2	14.8	21.0	22.2	1.2	31:19
企業規模	30人～99人	29.1	1.8	1.8	7.3	-	3.6	-	-	1.8	-	9.1	1.8	10.9	27.3	5.5	27:26
	100人～499人	29.4	-	2.0	9.8	-	2.0	-	-	2.0	-	7.8	5.9	13.7	27.5	-	27:06
	500人～999人	31.8	-	4.5	-	-	-	-	-	-	-	4.5	13.6	9.1	31.8	4.5	28:18
	1000人以上	19.6	5.9	2.0	5.9	-	2.0	-	-	2.0	5.9	5.9	15.7	17.6	17.6	-	29:16
産業分類	建設業	-	14.3	-	-	-	-	-	-	-	-	-	-	14.3	57.1	14.3	37:43
	製造業	13.9	-	5.6	11.1	-	2.8	-	-	-	-	2.8	5.6	19.4	33.3	5.6	31:40
	情報通信業	-	-	33.3	-	-	-	-	-	-	-	-	-	-	66.7	-	32:40
	運輸業、郵便業	-	-	-	-	-	-	-	-	10.0	30.0	-	40.0	10.0	10.0	-	36:00
	卸売業、小売業	34.6	7.7	3.8	7.7	-	-	-	-	-	-	-	7.7	23.1	15.4	-	25:02
	金融業、保険業	-	-	-	-	-	-	-	-	-	-	25.0	50.0	-	25.0	-	37:18
	不動産業、物品賃貸業	-	-	-	-	-	-	-	-	-	-	####	-	-	-	-	35:00
	学術研究、専門・技術サービス業	14.3	-	-	-	-	-	-	-	-	-	-	28.6	-	42.9	14.3	34:54
	宿泊業、飲食サービス業	50.0	-	-	-	-	-	-	-	-	-	-	-	-	50.0	-	27:00
	生活関連サービス業、娯楽業	33.3	-	-	-	-	-	-	-	-	-	33.3	-	33.3	-	-	27:55
	教育、学習支援業	20.0	-	-	20.0	-	-	-	-	10.0	-	10.0	10.0	10.0	20.0	-	27:43
	医療、福祉	51.9	1.9	-	7.4	-	5.6	-	-	-	-	5.6	1.9	9.3	16.7	-	20:08
	複合サービス事業	-	-	-	-	-	-	-	-	-	-	-	-	-	-	-	-
サービス業	6.3	-	-	-	-	-	-	-	6.3	-	31.3	6.3	12.5	37.5	-	35:12	

(3) 年間所定労働時間（表2-3）

平均年間所定労働時間についてみると、「正社員」は1957時間21分、「パートタイム労働者」は1321時間55分であり、前年と比べそれぞれ7時間48分の減少、2時間5分の増加となっている。「正社員」の年間所定労働時間の内訳をみると、「1900時間以上～2000時間未満」の割合が31.6%と最も高く、次いで「2000時間以上～2100時間未満」29.8%、「1800時間以上～1900時間未満」23.1%の順となっている。

企業規模別にみると、「正社員」の平均年間所定労働時間は、「30人～99人」が1980時間53分と最も長く、「500人～999人」が1907時間18分と最も短くなっている。また、「パートタイム労働者」では「500人～999人」が1388時間33分と最も長く、「30人～99人」が1294時間11分と最も短くなっている。

産業分類別にみると、「正社員」の平均年間所定労働時間は、「宿泊業、飲食サービス業」が2100時間53分と最も長く、次いで「運輸業、郵便業」2035時間26分、「製造業」1970時間29分の順となっている。また、「パートタイム労働者」では、「製造業」が1473時間47分と最も長く、次いで「学術研究、専門・技術サービス業」が1444時間30分、「情報通信業」1388時間8分の順となっている。

表2-3 年間所定労働時間

区分		1600時間未満	1600時間以上	1700時間以上	1800時間以上	1900時間以上	2000時間以上	2100時間以上	2200時間以上	2300時間以上	2400時間以上	2500時間以上	平均年間所定労働時間	
			～1700時間未満	～1800時間未満	～1900時間未満	～2000時間未満	～2100時間未満	～2200時間未満	～2300時間未満	～2400時間未満	～2500時間未満	～		
全体		%	%	%	%	%	%	%	%	%	%	%	時間:分	
平成29年		0.5	1.6	5.5	21.3	31.1	31.8	4.6	1.6	1.2	0.4	0.4	1965:09	
平成30年		0.7	1.2	6.4	23.1	31.6	29.8	4.2	1.4	0.7	0.4	0.5	1957:21	
(労組あり)		0.3	1.6	7.5	28.8	36.6	20.6	2.5	0.7	0.4	0.3	0.7	1936:55	
企業規模	30人～99人	1.4	1.2	6.3	15.0	28.6	35.2	7.1	2.6	1.4	0.9	0.4	1980:53	
	100人～499人	0.3	1.0	7.6	26.1	32.2	27.6	3.2	1.0	0.3	-	0.7	1947:51	
	500人～999人	0.5	2.9	11.5	31.3	30.8	20.7	1.9	0.5	-	-	-	1907:18	
	1000人以上	0.2	0.8	2.7	29.0	36.3	27.7	1.7	0.4	0.4	0.2	0.6	1951:53	
産業分類	建設業	0.9	-	2.7	19.1	40.0	29.1	7.3	0.9	-	-	-	1960:27	
	製造業	0.3	0.6	2.4	19.5	36.2	35.9	3.0	1.2	0.6	0.3	-	1970:29	
	情報通信業	2.4	3.6	9.5	36.9	38.1	8.3	1.2	-	-	-	-	1870:56	
	運輸業、郵便業	0.5	-	6.5	12.6	20.6	37.7	10.6	5.0	3.0	2.0	1.5	2035:26	
	卸売業、小売業	0.2	0.2	3.9	29.1	33.0	27.6	4.4	0.5	0.2	-	0.7	1956:54	
	金融業、保険業	-	-	23.9	50.0	26.1	-	-	-	-	-	-	-	1844:41
	不動産業、物品賃貸業	-	5.3	7.9	39.5	21.1	26.3	-	-	-	-	-	-	1900:48
	学術研究、専門・技術サービス業	-	3.4	17.2	37.9	29.3	10.3	1.7	-	-	-	-	-	1877:06
	宿泊業、飲食サービス業	-	-	-	1.3	19.7	52.6	9.2	5.3	6.6	1.3	3.9	-	2100:53
	生活関連サービス業、娯楽業	2.8	-	5.6	25.0	19.4	33.3	11.1	-	2.8	-	-	-	1968:53
	教育、学習支援業	1.0	7.8	14.6	20.4	34.0	17.5	2.9	1.0	-	-	1.0	-	1909:50
	医療、福祉	1.5	1.0	7.6	18.3	31.3	36.4	2.4	1.0	-	-	0.5	-	1951:43
	複合サービス事業	-	-	-	40.0	60.0	-	-	-	-	-	-	-	-
サービス業	0.6	1.8	7.1	29.0	34.3	22.5	3.0	1.8	-	-	-	-	1931:53	

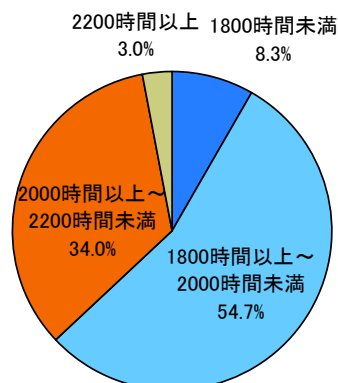


図2-3 正社員の年間所定労働時間

(パートタイム労働者)

区分		800時間未満	800時間以上～1000時間未満	1000時間以上～1100時間未満	1100時間以上～1200時間未満	1200時間以上～1300時間未満	1300時間以上～1400時間未満	1400時間以上～1500時間未満	1500時間以上～1600時間未満	1600時間以上～1700時間未満	1700時間以上～1900時間未満	1900時間以上～	平均年間所定労働時間	
全体		%	%	%	%	%	%	%	%	%	%	%	時間:分	
平成29年		12.0	12.7	9.4	7.1	9.0	6.1	10.3	5.6	4.5	12.4	10.9	1319:50	
平成30年 (労組あり)		10.3	13.7	8.5	7.2	9.9	6.5	8.3	7.3	5.7	12.6	9.9	1321:55	
		9.1	10.8	8.1	8.9	7.4	6.4	9.5	8.5	6.4	15.0	10.0	1357:20	
企業規模	30人～99人	11.5	15.3	8.7	7.0	10.8	6.8	7.5	6.4	4.9	10.8	10.3	1294:11	
	100人～499人	9.2	12.4	7.3	7.1	11.9	4.9	8.5	7.5	6.1	14.8	10.2	1351:18	
	500人～999人	10.3	7.1	6.3	5.6	8.7	8.7	8.7	5.6	10.3	20.6	7.9	1388:33	
	1000人以上	9.5	15.1	9.8	8.6	6.5	7.4	9.2	8.9	4.9	10.2	9.8	1310:29	
産業分類	建設業	11.1	17.8	2.2	11.1	8.9	-	11.1	4.4	6.7	8.9	17.8	1339:36	
	製造業	5.6	7.7	4.7	4.3	9.4	8.5	8.1	9.0	9.0	20.5	13.2	1473:47	
	情報通信業	4.3	26.1	4.3	-	13.0	8.7	-	-	4.3	21.7	17.4	1388:08	
	運輸業、郵便業	6.1	7.8	8.7	9.6	11.3	10.4	14.8	6.1	0.9	12.2	12.2	1376:10	
	卸売業、小売業	7.9	12.2	8.7	9.1	12.6	5.1	9.8	10.6	4.3	10.2	9.4	1329:34	
	金融業、保険業	4.8	28.6	4.8	-	4.8	-	4.8	9.5	4.8	33.3	4.8	1387:56	
	不動産業、物品賃貸業	11.5	11.5	15.4	7.7	3.8	7.7	3.8	-	11.5	15.4	11.5	1339:34	
	学術研究、専門・技術サービス業	7.1	14.3	-	-	14.3	3.6	14.3	-	10.7	25.0	10.7	1444:30	
	宿泊業、飲食サービス業	20.8	26.0	15.6	7.8	6.5	6.5	5.2	3.9	-	2.6	5.2	1070:40	
	生活関連サービス業、娯楽業	6.5	16.1	12.9	9.7	6.5	6.5	12.9	3.2	3.2	12.9	9.7	1325:20	
	教育、学習支援業	17.2	14.9	4.6	14.9	8.0	11.5	4.6	5.7	5.7	10.3	2.3	1173:11	
	医療、福祉	13.7	14.5	11.1	7.4	10.5	5.5	6.6	7.6	5.8	8.9	8.4	1259:19	
	複合サービス事業	20.0	-	-	-	20.0	-	40.0	-	20.0	-	-	-	1332:06
	サービス業	9.6	16.7	8.8	2.6	7.0	5.3	7.0	7.0	7.9	15.8	12.3	1362:20	

(4) 年間超過実労働時間 (表2-4, 2-5)

「正社員」と「パートタイム労働者」を合わせた平均年間超過実労働時間は141時間16分と、前年と比べ、9時間13分の増加となっている。

これを企業規模別にみると、「1000人以上」が167時間15分と最も長く、「30人～99人」が121時間30分と最も短くなっている。

産業分類別にみると、「運輸業、郵便業」が263時間42分と最も長く、次いで「建設業」の235時間5分、「情報通信業」の187時間29分の順となっている。

表2-4 年間超過実労働時間

区分		残業無し	50時間未満	50時間以上～100時間未満	100時間以上～200時間未満	200時間以上～300時間未満	300時間以上～400時間未満	400時間以上～500時間未満	500時間以上	平均年間超過実労働時間
		%	%	%	%	%	%	%	%	時間:分
全体		28.7	23.2	9.0	12.6	9.9	7.0	4.2	5.4	132:03
平成29年		26.0	23.5	9.2	13.1	10.2	7.8	4.5	5.8	141:16
平成30年 (労組あり)		19.8	21.7	9.0	15.1	12.3	9.9	5.3	7.0	165:11
企業規模	30人～99人	34.4	22.3	8.9	11.8	8.7	5.4	3.2	5.4	121:30
	100人～499人	27.2	24.5	9.6	12.9	9.5	6.8	4.7	4.7	132:33
	500人～999人	23.7	23.1	9.0	14.4	11.3	8.4	5.1	5.0	142:53
	1000人以上	18.4	23.7	8.9	13.8	11.9	10.6	5.3	7.5	167:15
産業分類	建設業	17.8	16.2	7.0	12.2	10.9	11.4	7.8	16.6	235:05
	製造業	17.2	20.0	9.0	14.8	14.1	10.6	7.4	7.0	183:31
	情報通信業	13.5	14.2	11.6	19.5	18.2	9.7	6.3	7.0	187:29
	運輸業、郵便業	13.6	12.1	7.1	14.0	14.3	13.4	9.2	16.2	263:42
	卸売業、小売業	25.6	24.3	9.9	14.3	11.9	8.6	2.6	2.7	118:39
	金融業、保険業	23.8	19.6	7.3	18.8	11.0	11.0	3.4	5.2	146:36
	不動産業、物品賃貸業	25.9	20.2	8.4	15.4	13.3	8.7	5.4	2.7	135:08
	学術研究、専門・技術サービス業	22.2	16.4	8.6	15.0	12.7	12.9	5.6	6.6	178:51
	宿泊業、飲食サービス業	38.4	19.0	7.7	9.9	7.6	6.2	3.8	7.4	132:10
	生活関連サービス業、娯楽業	25.8	26.5	8.7	14.4	11.0	4.9	3.8	4.9	127:34
	教育、学習支援業	47.1	22.5	8.5	9.2	5.6	2.9	2.3	1.8	68:17
	医療、福祉	35.8	37.8	10.6	9.4	3.6	1.5	0.6	0.6	48:52
	複合サービス事業	32.7	16.8	10.9	21.8	6.9	10.9	-	-	96:13
	サービス業	28.2	20.8	8.4	12.5	9.1	7.5	6.5	7.1	164:36

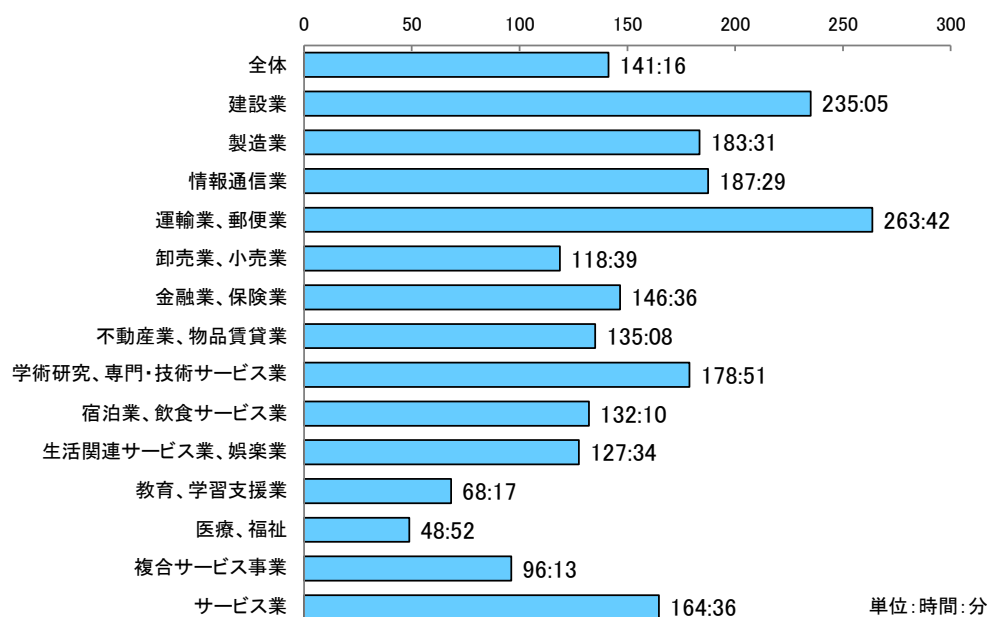


図2-4 産業分類別年間超過実労働時間

表2-5 雇用形態別年間超過実労働時間

区分	残業無し	50時間未 満	50時間以 上～100 時間未満	100時間 以上～ 200時間 未満	200時間 以上～ 300時間 未満	300時間 以上～ 400時間 未満	400時間 以上～ 500時間 未満	500時間 以上	平均年間 超過 実労働 時間
全体	%	%	%	%	%	%	%	%	時間:分
平成29年	28.7	23.2	9.0	12.6	9.9	7.0	4.2	5.4	132:03
平成30年 (労組あり)	26.0	23.5	9.2	13.1	10.2	7.8	4.5	5.8	141:16
	19.8	21.7	9.0	15.1	12.3	9.9	5.3	7.0	165:11
正社員	15.9	22.1	10.2	16.0	12.8	9.9	5.9	7.3	174:32
パートタイム労働者	56.8	27.4	5.8	4.4	2.6	1.5	0.4	1.1	37:02

(5) 年間総実労働時間 (表2-6)

年間総実労働時間は、「正社員」が2061時間36分、「パートタイム労働者」が1326時間42分で、前年と比べ、それぞれ2時間14分の減少、5時間16分の増加となっている。

企業規模別にみると、「正社員」では、「1000人以上」が2090時間6分と最も長く、「500人～999人」が2007時間57分と最も短くなっている。また、「パートタイム労働者」では、「500人～999人」が1370時間38分と最も長く、「30人～99人」が1311時間52分と最も短くなっている。

産業分類別にみると、「正社員」では、「宿泊業、飲食サービス業」が2321時間9分と最も長く、次いで「運輸業、郵便業」2262時間12分、「建設業」2150時間34分の順となっている。また、「パートタイム労働者」では、「製造業」が1494時間2分と最も長く、次いで「学術研究、専門・技術サービス業」1448時間55分、「運輸業、郵便業」1434時間20分の順となっている。

ここ5年間の正社員の労働時間について、年間所定内実労働時間は1900時間前後で推移している。年間超過実労働時間及び年間総実労働時間についても、年により差はあるが、概ね同じ水準となっている。

また、パートタイム労働者の労働時間も概ね同じ水準で推移している。

表2-6 年間総実労働時間

(正社員)								
区分	集計 事業所数	1日の所定 労働時間	年間休日 日数	有給休暇 取得日数	年間所定内	年間超過	年間総実労働時間	
					実労働時間	実労働時間	時間:分	時間:分
全体	件	時間:分	日	日	時間:分	時間:分	時間:分	時間:分
平成26年	2,307	7:45	110.5	8.57	1906:13	166:50	2073:03	2073:03
平成27年	2,304	7:45	112.8	8.89	1894:38	189:39	2084:14	2084:14
平成28年	1,901	7:45	113.3	7.76	1891:16	202:04	2093:20	2093:20
平成29年	2,213	7:47	112.2	9.49	1898:23	165:27	2063:50	2063:50
平成30年	2,090	7:46	112.7	10.66	1887:04	174:32	2061:36	2061:36
(労組あり)	762	7:45	115.1	12.09	1859:31	197:34	2057:05	2057:05
企業規模								
30人～99人	785	7:46	109.7	7.92	1914:43	150:46	2065:29	2065:29
100人～499人	608	7:45	113.7	9.63	1875:21	160:30	2035:51	2035:51
500人～999人	209	7:39	115.8	10.49	1833:13	174:44	2007:57	2007:57
1000人以上	484	7:49	115.2	12.90	1879:35	210:31	2090:06	2090:06
産業分類								
建設業	110	7:51	114.9	7.21	1898:25	252:09	2150:34	2150:34
製造業	332	7:51	113.8	10.64	1899:32	216:32	2116:04	2116:04
情報通信業	84	7:42	122.1	11.04	1791:14	198:54	1990:08	1990:08
運輸業、郵便業	201	7:49	104.5	10.10	1964:29	297:43	2262:12	2262:12
卸売業、小売業	409	7:47	113.5	8.63	1899:11	147:03	2046:14	2046:14
金融業、保険業	47	7:33	120.5	12.85	1753:07	162:19	1915:26	1915:26
不動産業、物品賃貸業	38	7:41	117.7	9.06	1825:05	173:09	1998:14	1998:14
学術研究、専門・技術サービス業	58	7:39	119.9	10.97	1798:34	204:27	2003:01	2003:01
宿泊業、飲食サービス業	77	7:59	102.0	6.25	2047:12	273:57	2321:09	2321:09
生活関連サービス業、娯楽業	37	7:41	108.5	6.53	1902:03	192:29	2094:32	2094:32
教育、学習支援業	104	7:37	113.9	7.81	1841:30	89:15	1930:45	1930:45
医療、福祉	412	7:42	111.2	13.93	1873:31	65:16	1938:47	1938:47
複合サービス事業	10	7:50	122.4	15.78	1782:46	99:51	1882:37	1882:37
サービス業	171	7:44	115.1	10.53	1854:14	190:25	2044:39	2044:39
(パートタイム労働者)								
区分	集計 事業所数	1日の所定 労働時間	年間休日 日数	有給休暇 取得日数	年間所定内	年間超過	年間総実労働時間	
全体	件	時間:分	日	日	時間:分	時間:分	時間:分	時間:分
平成26年	1,675	5:51	138.3	7.14	1284:41	35:28	1320:09	1320:09
平成27年	1,649	5:52	135.2	5.82	1308:52	58:26	1367:17	1367:17
平成28年	1,380	5:59	129.1	6.05	1312:21	64:14	1376:35	1376:35
平成29年	1,558	5:54	140.8	8.00	1284:41	36:45	1321:26	1321:26
平成30年	1,470	5:54	140.4	6.98	1289:40	37:02	1326:42	1326:42
(労組あり)	482	6:03	139.1	7.63	1309:20	50:11	1359:31	1359:31
企業規模								
30人～99人	589	5:43	139.2	6.40	1279:11	32:41	1311:52	1311:52
100人～499人	420	6:03	140.0	7.00	1309:17	28:05	1337:22	1337:22
500人～999人	127	6:07	140.3	8.57	1336:53	33:45	1370:38	1370:38
1000人以上	330	5:57	143.2	6.79	1265:29	50:38	1316:07	1316:07
産業分類								
建設業	45	6:03	143.1	5.01	1344:46	30:40	1375:26	1375:26
製造業	241	6:12	128.1	8.72	1431:21	62:41	1494:02	1494:02
情報通信業	25	6:23	137.1	9.23	1320:40	30:22	1351:02	1351:02
運輸業、郵便業	121	6:11	138.1	5.83	1344:44	89:36	1434:20	1434:20
卸売業、小売業	256	5:39	129.2	6.81	1299:37	28:22	1327:59	1327:59
金融業、保険業	21	6:23	148.9	10.80	1273:22	31:26	1304:48	1304:48
不動産業、物品賃貸業	27	6:13	145.3	8.08	1285:30	25:15	1310:45	1310:45
学術研究、専門・技術サービス業	29	6:26	140.5	5.33	1403:58	44:57	1448:55	1448:55
宿泊業、飲食サービス業	77	5:15	161.1	3.92	1056:40	33:37	1090:17	1090:17
生活関連サービス業、娯楽業	32	5:51	141.3	5.63	1245:28	37:17	1282:45	1282:45
教育、学習支援業	89	5:29	157.0	6.80	1143:11	10:15	1153:26	1153:26
医療、福祉	386	5:46	147.0	7.34	1231:50	16:16	1248:06	1248:06
複合サービス事業	6	5:51	101.7	14.90	1267:58	86:42	1354:40	1354:40
サービス業	115	6:11	145.4	6.55	1335:27	60:44	1396:11	1396:11

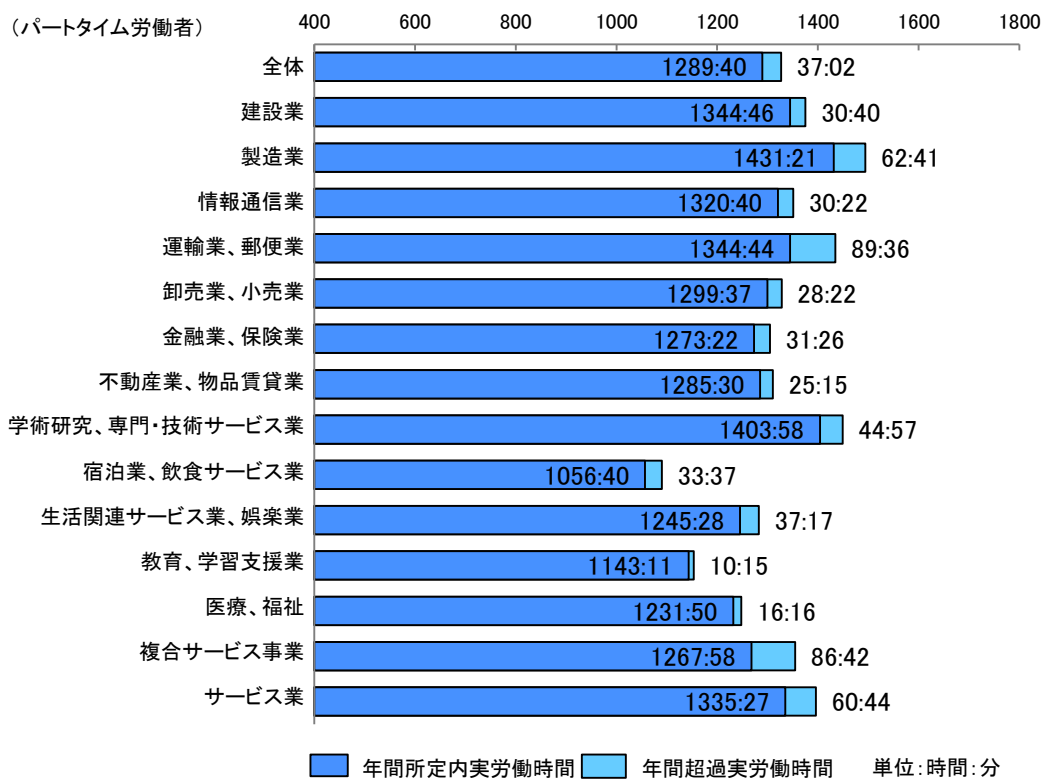
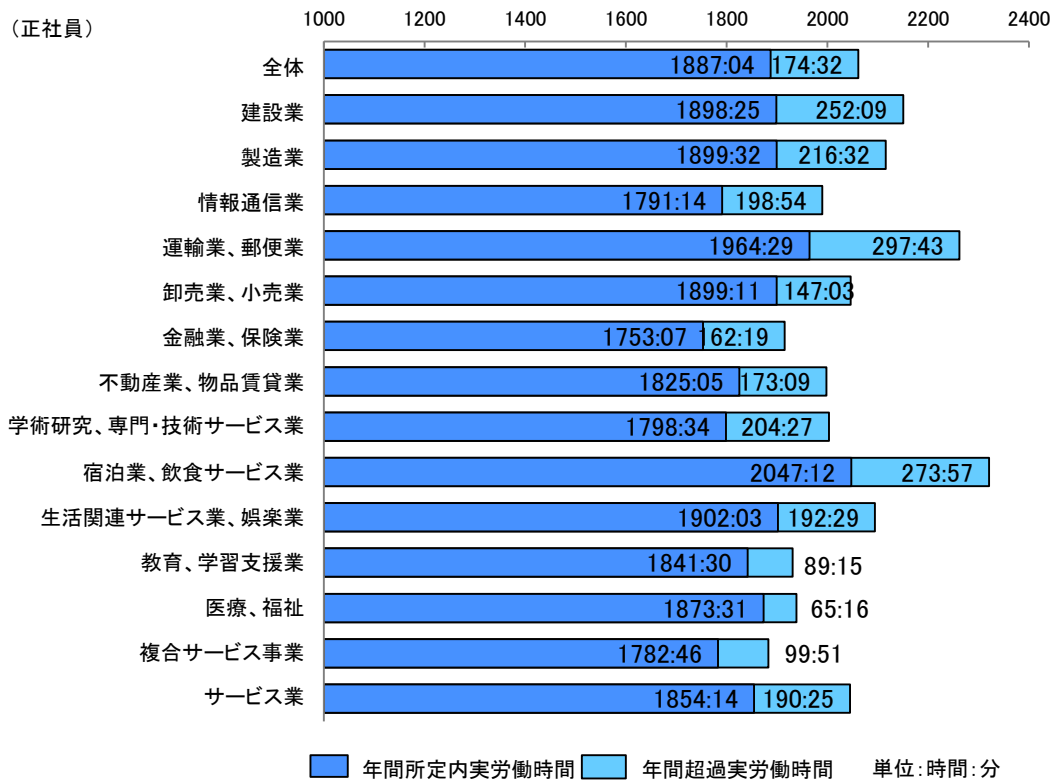


図2-5 産業分類別総実労働時間

(6) 変形労働時間 (表2-7, 2-8)

ここ5年間の変形労働時間を導入している事業所の割合の推移をみると、概ね増加傾向にある。また、「正社員」以外への導入状況においては、「パートタイム労働者」と「契約社員」の割合が共に5割を超えている。

平成30年で「ある」とした事業所は61.2%、「ない」は38.8%の割合で、前年と比べ、それぞれ0.2ポイントの減少と増加になっている。「ある」とした事業所についてみると、企業規模別では、「1000人以上」が67.9%と最も高く、「100人～499人」が58.7%と最も低くなっている。

産業分類別では、「宿泊業、飲食サービス業」が84.6%と最も高く、次いで「運輸業、郵便業」77.1%、「医療、福祉」74.9%の順となっている。

「正社員」以外の導入状況では、「契約社員」が56.2%と最も高く、次いで「パートタイム労働者」56.0%、「派遣労働者」15.4%の順となっている。

表2-7 変形労働時間導入状況

区分		集計事業所数	ある	ない
全体		件	%	%
平成26年		2,329	56.3	43.7
平成27年		2,336	55.9	44.1
平成28年		1,916	59.0	41.0
平成29年		2,232	61.4	38.6
平成30年		2,105	61.2	38.8
(労組あり)		764	61.6	38.4
企業規模	30人～99人	790	59.5	40.5
	100人～499人	615	58.7	41.3
	500人～999人	210	59.5	40.5
	1000人以上	486	67.9	32.1
産業分類	建設業	110	46.4	53.6
	製造業	332	59.6	40.4
	情報通信業	84	44.0	56.0
	運輸業、郵便業	205	77.1	22.9
	卸売業、小売業	412	55.8	44.2
	金融業、保険業	47	27.7	72.3
	不動産業、物品賃貸業	38	57.9	42.1
	学術研究、専門・技術サービス業	59	45.8	54.2
	宿泊業、飲食サービス業	78	84.6	15.4
	生活関連サービス業、娯楽業	37	48.6	51.4
	教育、学習支援業	104	57.7	42.3
	医療、福祉	415	74.9	25.1
	複合サービス事業	10	20.0	80.0
	サービス業	174	55.2	44.8

表2-8 正社員以外の導入状況

区分	集計事業所数	正社員以外にも導入している事業所数	複数回答有				
			パートタイム労働者	契約社員	出向社員	派遣労働者	その他
全体	件	件	%	%	%	%	%
平成26年	1,311	822	52.7	50.0	17.2	15.1	11.3
平成27年	1,306	801	53.7	49.8	17.9	14.9	10.6
平成28年	1,131	703	53.9	54.6	16.4	15.4	9.4
平成29年	1,369	820	55.2	53.4	-	16.0	14.3
平成30年	1,286	764	56.0	56.2	-	15.4	15.3
(労組あり)	470	299	39.5	69.2	-	15.1	21.1

※平成29年から「出向社員」は「その他」で回答

(7) 労働時間等の課題について労使間が話し合う機会の有無 (表2-9)

労働時間等をめぐる様々な問題について、労使間が話し合う機会が「ある」とした事業所は55.2%、「ない」36.4%、「設置予定」8.3%の割合で、前年と比べ、それぞれ0.1ポイントの増加、2.9ポイントの減少、2.7ポイントの増加となっている。

「ある」とした事業所についてみると、企業規模別では、「1000人以上」が82.3%と最も高く、「30人～99人」が39.8%と最も低くなっている。

産業分類別では、「金融業、保険業」が80.9%と最も高く、次いで「生活関連サービス業、娯楽業」64.9%、「学術研究、専門・技術サービス業」62.7%の順となっている（「複合サービス事業」は、集計事業所数が少ないため参考値とする）。

表2-9 労使間が話し合う機会の有無

区分		集計事業所数	ある	設置予定	ない
全体		件	%	%	%
平成29年		2,225	55.1	11.2	33.7
平成30年		2,100	55.2	8.3	36.4
(労組あり)		761	85.8	1.8	12.4
企業規模	30人～99人	787	39.8	12.3	47.9
	100人～499人	615	50.1	8.6	41.3
	500人～999人	208	65.9	5.3	28.8
	1000人以上	486	82.3	2.5	15.2
産業分類	建設業	109	61.5	12.8	25.7
	製造業	331	51.7	9.4	39.0
	情報通信業	84	60.7	8.3	31.0
	運輸業、郵便業	203	62.6	6.4	31.0
	卸売業、小売業	411	61.3	8.5	30.2
	金融業、保険業	47	80.9	-	19.1
	不動産業、物品賃貸業	38	55.3	7.9	36.8
	学術研究、専門・技術サービス業	59	62.7	5.1	32.2
	宿泊業、飲食サービス業	78	61.5	7.7	30.8
	生活関連サービス業、娯楽業	37	64.9	8.1	27.0
	教育、学習支援業	104	54.8	5.8	39.4
	医療、福祉	415	40.0	8.0	52.0
	複合サービス事業	10	70.0	-	30.0
	サービス業	174	54.0	12.1	33.9

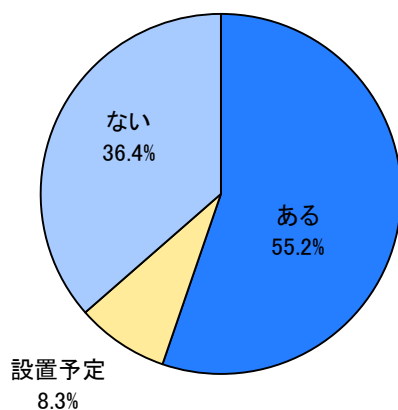


図2-6 労使間が話し合う機会の有無

(8) 短時間正社員制度 (表 2-10)

ここ5年間の短時間勤務を選択できる制度(短時間正社員制度)が「ある」とした事業所の割合は6割を超えている。

平成30年で「ある」とした事業所は63.9%、「ない」33.8%、「導入予定」2.3%の割合で、前年と比べ、それぞれ0.1ポイントの増加、0.5ポイントの増加、0.6ポイントの減少となっている。

「ある」とした事業所についてみると、企業規模別では、「1000人以上」が83.6%で最も高く、「30人～99人」が44.2%と最も低くなっている。また、制度適用では「育児」がいずれの企業規模においても95%を超えており、「介護」も77%を超えている。

産業分類別でみると、「情報通信業」が85.7%と最も高く、次いで「金融業、保険業」85.1%、「不動産業、物品賃貸業」81.6%の順となっている(「複合サービス事業」は、集計事業所数が少ないため参考値とする)。また、制度が「ない」とした事業所をみると、産業分類別では、「製造業」が48.0%と最も高く、次いで「運輸業、郵便業」47.3%、「生活関連サービス業、娯楽業」35.1%の順となっている。

(注)短時間正社員制度とは、フルタイム正社員より週所定労働時間が短い正社員をいい、フルタイム正社員が短時間・短日勤務を一定期間行う場合や、正社員が恒常的に短時間勤務する場合がある。なお、「育児・介護休業法」において、育児・介護のための所定労働時間短縮措置が定められている。(短時間勤務制度の義務化)

表2-10 短時間正社員制度

利用の対象については、複数回答有(「ある」とした事業所を集計母数として算出)

区分		集計 事業所数	ある							導入 予定	ない
			育児	介護	自己 啓発	地域 活動	退職 準備	その他			
全体		件	%	%	%	%	%	%	%	%	%
平成26年		2,315	68.7	96.9	85.7	3.7	2.6	1.8	6.5	4.4	26.9
平成27年		2,336	61.6	97.6	84.5	2.3	2.2	1.6	7.1	3.8	34.7
平成28年		1,912	61.6	98.0	84.7	2.5	1.7	1.0	7.0	2.9	35.5
平成29年		2,232	63.8	98.5	85.6	3.7	2.2	1.3	7.5	2.9	33.3
平成30年 (労組あり)		2,106	63.9	98.0	85.3	3.1	1.9	0.7	9.1	2.3	33.8
		764	75.3	98.4	90.2	2.1	2.3	0.7	10.6	0.9	23.8
企業 規模	30人～99人	790	44.2	96.0	77.4	5.7	2.3	2.0	6.6	4.3	51.5
	100人～499人	615	69.1	98.6	85.6	1.7	1.4	0.2	7.5	1.6	29.3
	500人～999人	210	77.1	98.8	88.3	1.9	0.6	-	7.4	-	22.9
	1000人以上	487	83.6	98.8	90.6	2.7	2.7	0.5	13.5	0.8	15.6
産業 分類	建設業	110	66.4	100.0	90.4	-	2.7	-	1.4	0.9	32.7
	製造業	333	49.8	98.8	84.3	1.8	1.2	-	6.0	2.1	48.0
	情報通信業	84	85.7	100.0	87.5	1.4	-	-	11.1	-	14.3
	運輸業、郵便業	205	50.7	95.1	89.2	2.9	2.9	2.0	16.7	2.0	47.3
	卸売業、小売業	412	67.7	99.3	86.4	2.9	2.5	1.4	12.5	2.2	30.1
	金融業、保険業	47	85.1	100.0	92.5	2.5	-	-	12.5	-	14.9
	不動産業、物品賃貸業	38	81.6	96.8	90.3	-	-	-	3.2	2.6	15.8
	学術研究、専門・技術サービス業	59	74.6	97.7	90.9	2.3	4.5	-	11.4	1.7	23.7
	宿泊業、飲食サービス業	78	64.1	90.0	76.0	6.0	4.0	4.0	12.0	2.6	33.3
	生活関連サービス業、娯楽業	37	59.5	100.0	81.8	-	-	-	-	5.4	35.1
	教育、学習支援業	104	80.8	100.0	84.5	1.2	2.4	-	6.0	1.9	17.3
	医療、福祉	415	62.9	96.6	78.9	6.9	1.5	0.4	5.4	3.4	33.7
	複合サービス事業	10	90.0	88.9	100.0	11.1	11.1	11.1	44.4	-	10.0
サービス業	174	63.2	99.1	88.2	0.9	0.9	-	10.0	3.4	33.3	

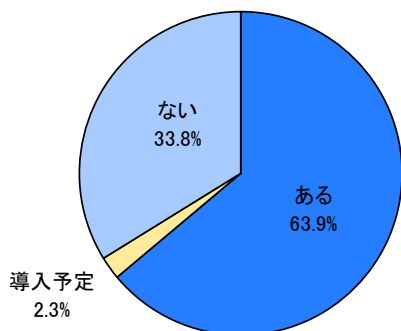


図2-7 短時間正社員制度の導入状況

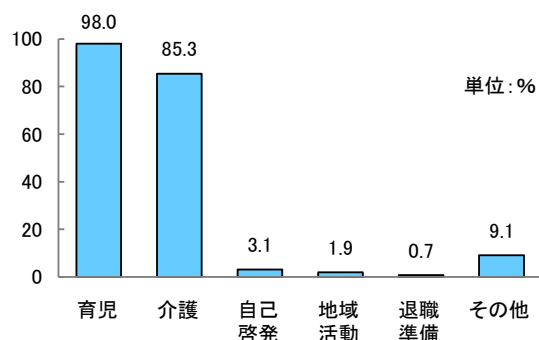


図2-8 短時間正社員制度の適用対象 (短時間正社員制度があるとした事業所について)

3 休日休暇制度

(1) 週休制 (表3-1)

ここ5年間の「週休2日制」以上の週休制を実施している事業所の割合の推移をみると、「正社員」については、9割弱の水準で推移している。

平成30年は「週休2日制」以上が89.9%で、次いで「週休1日制」2.4%、「週休1日半制」1.8%の順となっている。これを企業規模別にみると、「週休2日制」以上が、「500人～999人」で94.2%と最も高く、「1000人以上」が87.6%と最も低くなっている。また、産業分類別にみると、「週休2日制」以上が、「学術研究、専門・技術サービス業」で98.3%と最も高く、次いで「金融業、保険業」97.9%、「情報通信業」97.6%の順となっている。

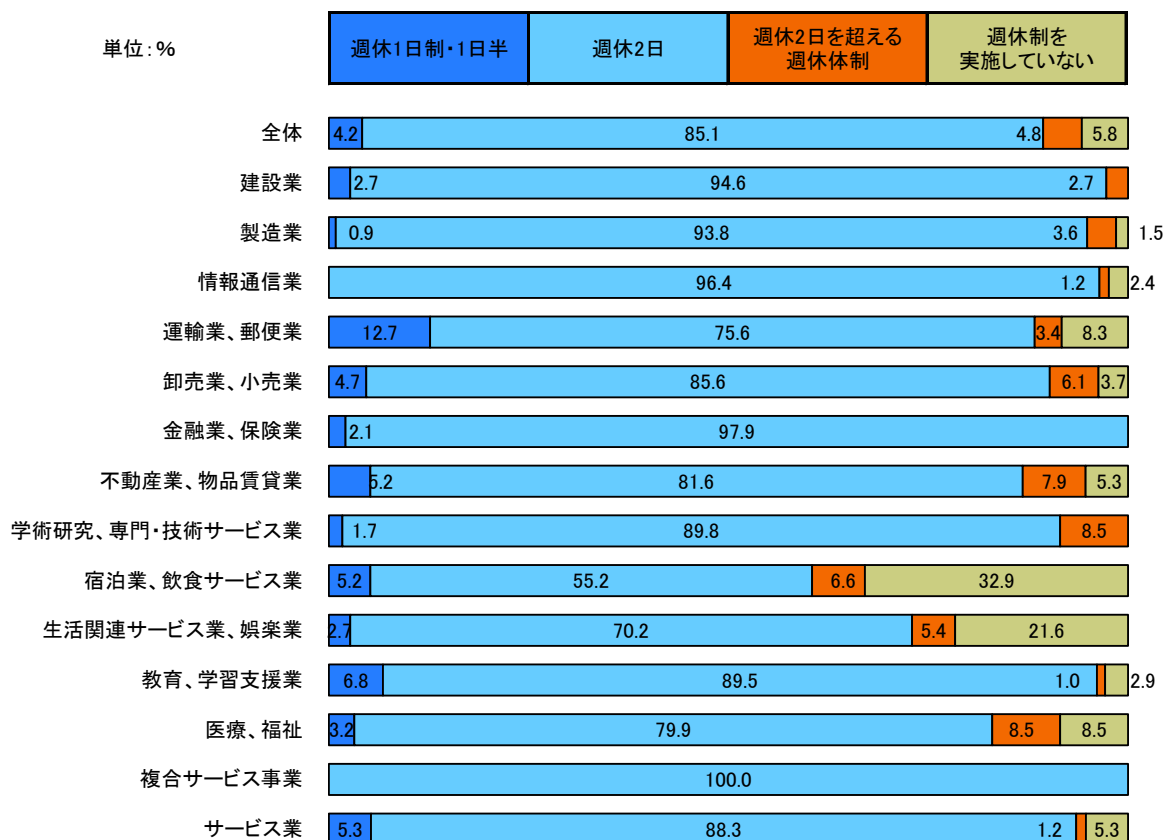
「パートタイム労働者」の企業規模別をみると「500人～999人」で「週休2日制」以上が86.9%と最も高く、「1000人以上」が81.3%と最も低くなっている。これを産業分類別にみると「製造業」が95.8%で最も高く、次いで「金融業、保険業」95.4%、「学術研究、専門・技術サービス業」92.9%の順となっている。

(「複合サービス事業」で「正社員」「パートタイム労働者」は、集計事業所数が少ないため参考値とする)

表3-1 週休制の形態

区分		週休1日制	週休1日半制	週休2日制	週休2日制を超える週休体制						週休2日制を超える週休体制	週休制を実施していない
					完全	月3回	隔週	月2回	月1回	その他		
全体		%	%	%	%	%	%	%	%	%	%	%
平成26年		2.9	3.2	85.1	58.2	6.3	7.2	4.9	1.3	7.2	3.6	5.2
平成27年		4.3	2.3	85.5	60.4	6.6	5.6	4.3	1.8	6.8	3.1	4.9
平成28年		3.3	2.4	86.9	59.4	6.6	6.2	4.4	1.5	8.8	2.6	4.6
平成29年		3.0	2.0	83.4	56.9	7.3	5.4	3.6	1.3	8.9	4.2	7.4
平成30年		2.4	1.8	85.1	58.9	6.3	5.5	3.9	1.5	9.0	4.8	5.8
(労組あり)		1.7	0.8	86.4	66.2	3.9	4.3	2.6	1.3	8.1	5.9	5.0
企業規模	30人～99人	4.2	3.2	85.5	50.3	9.5	8.8	6.4	1.8	8.7	3.4	3.8
	100人～499人	1.2	1.6	87.0	60.5	6.3	4.8	3.9	1.6	9.9	4.8	5.4
	500人～999人	1.4	1.0	88.9	67.0	4.3	3.3	1.0	3.3	10.0	5.3	3.3
	1000人以上	1.7	0.2	80.6	67.6	2.1	2.1	1.0	0.2	7.6	7.0	10.5
産業分類	建設業	1.8	0.9	94.6	58.2	7.3	12.7	6.4	2.7	7.3	2.7	-
	製造業	0.6	0.3	93.8	57.2	12.3	6.3	5.1	1.5	11.4	3.6	1.5
	情報通信業	-	-	96.4	89.2	3.6	3.6	-	-	-	1.2	2.4
	運輸業、郵便業	9.3	3.4	75.6	35.8	8.3	11.8	4.9	2.5	12.3	3.4	8.3
	卸売業、小売業	2.2	2.5	85.6	67.4	5.4	2.5	2.0	0.5	7.8	6.1	3.7
	金融業、保険業	-	2.1	97.9	97.9	-	-	-	-	-	-	-
	不動産業、物品賃貸業	2.6	2.6	81.6	73.7	5.3	-	-	-	2.6	7.9	5.3
	学術研究、専門・技術サービス業	1.7	-	89.8	88.1	-	1.7	-	-	-	8.5	-
	宿泊業、飲食サービス業	3.9	1.3	55.2	30.3	1.3	3.9	3.9	2.6	13.2	6.6	32.9
	生活関連サービス業、娯楽業	-	2.7	70.2	48.6	5.4	2.7	2.7	5.4	5.4	5.4	21.6
	教育、学習支援業	1.0	5.8	89.5	53.8	5.8	10.6	5.8	7.7	5.8	1.0	2.9
	医療、福祉	1.5	1.7	79.9	48.4	5.3	5.1	6.3	1.0	13.8	8.5	8.5
	複合サービス事業	-	-	100.0	100.0	-	-	-	-	-	-	-
	サービス業	4.1	1.2	88.3	71.8	4.7	4.1	1.8	0.6	5.3	1.2	5.3
(パートタイム労働者)												
全体		%	%	%	%	%	%	%	%	%	%	%
平成26年		4.1	1.9	63.4	50.1	3.6	2.7	1.6	0.4	5.0	16.2	14.4
平成27年		3.9	0.8	62.7	51.1	2.8	2.2	1.8	0.8	4.0	13.9	18.5
平成28年		3.4	1.1	64.7	51.4	3.1	2.4	1.6	0.5	5.7	14.6	16.2
平成29年		3.5	1.3	62.0	49.7	3.3	2.6	1.7	0.5	4.2	17.8	15.4
平成30年		2.5	0.7	62.4	49.8	2.9	2.2	1.3	0.5	5.7	19.7	14.8
(労組あり)		1.4	0.4	66.4	56.5	1.0	1.4	0.8	0.2	6.5	20.6	11.3
企業規模	30人～99人	2.2	0.8	61.6	46.4	4.2	3.7	1.5	0.8	5.0	20.1	15.2
	100人～499人	2.8	0.9	63.0	49.5	3.7	2.1	1.9	0.5	5.3	18.5	14.8
	500人～999人	1.6	1.6	66.7	55.8	1.6	-	0.8	-	8.5	20.2	10.1
	1000人以上	3.2	-	61.1	54.1	0.3	0.6	0.3	-	5.8	20.2	15.5
産業分類	建設業	4.1	-	67.4	49.0	-	8.2	2.0	-	8.2	18.4	10.2
	製造業	0.8	-	84.9	57.9	9.7	2.8	3.2	1.2	10.1	10.9	3.2
	情報通信業	3.7	-	70.4	70.4	-	-	-	-	-	18.5	7.4
	運輸業、郵便業	3.3	0.8	59.1	47.5	2.5	3.3	2.5	0.8	2.5	20.5	16.4
	卸売業、小売業	3.8	1.5	68.4	59.6	1.5	0.8	0.4	0.4	5.7	16.6	9.8
	金融業、保険業	-	-	81.8	81.8	-	-	-	-	-	13.6	4.5
	不動産業、物品賃貸業	3.6	3.6	64.3	60.7	-	-	-	-	3.6	17.9	10.7
	学術研究、専門・技術サービス業	-	3.6	75.0	75.0	-	-	-	-	-	17.9	3.6
	宿泊業、飲食サービス業	7.9	-	26.3	21.1	1.3	1.3	-	-	2.6	26.3	39.5
	生活関連サービス業、娯楽業	3.2	-	42.0	35.5	-	-	-	-	6.5	19.4	35.5
	教育、学習支援業	-	3.4	63.1	57.5	1.1	1.1	3.4	-	-	18.4	14.9
	医療、福祉	2.3	0.3	49.4	35.7	2.3	3.3	0.8	0.5	6.8	25.6	22.5
	複合サービス事業	-	-	100.0	100.0	-	-	-	-	-	-	-
	サービス業	1.7	-	62.5	55.0	1.7	0.8	-	-	5.0	25.0	10.8

(正社員)



(パートタイム労働者)

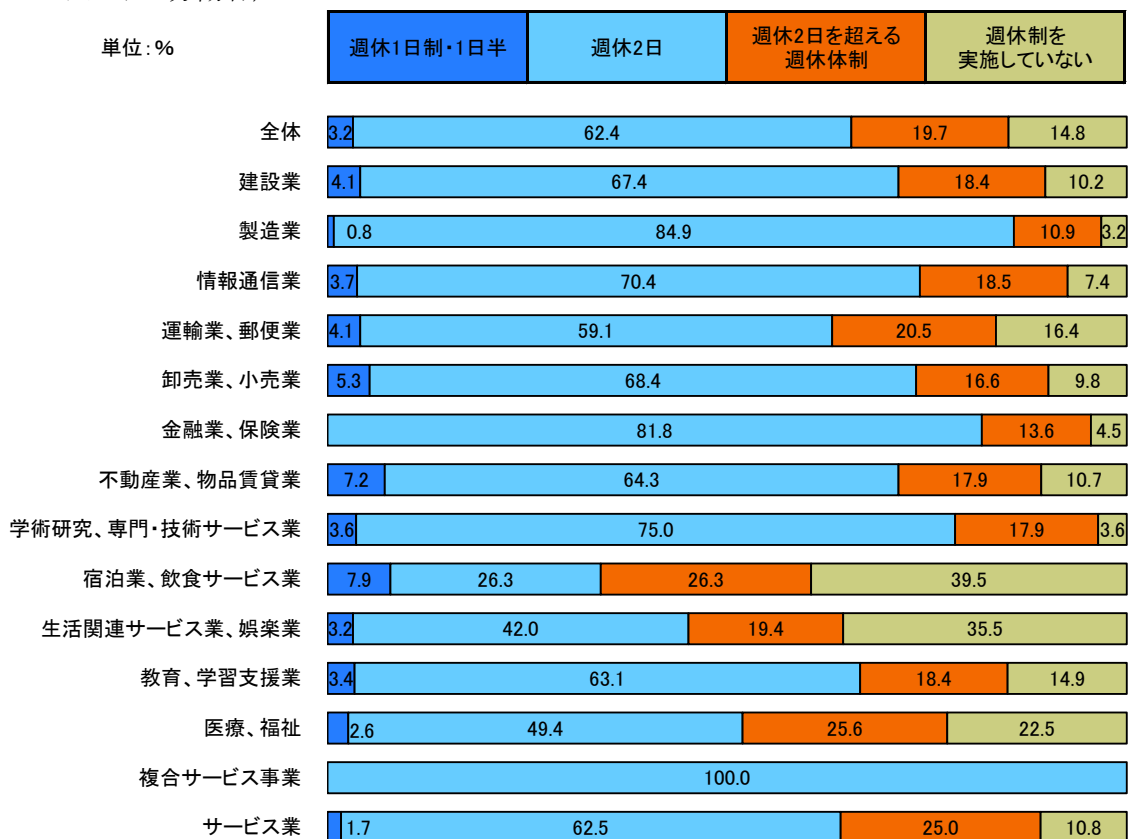


図3-1 産業分類別週休制の形態

(2) 年間休日日数 (表 3-2)

年間休日日数をみると、「正社員」は112.7日で、前年と比べ、0.5日の増加となっており、企業規模別では「500人～999人」が115.8日と最も多く、「30人～99人」が109.7日と最も少なくなっている。

産業分類別では、「情報通信業」が122.1日と最も多く、次いで「金融業、保険業」120.5日、「学術研究、専門・技術サービス業」119.9日の順となっている（「複合サービス事業」は、集計事業所数が少ないため参考値とする）。

また、「パートタイム労働者」は140.4日で、前年と比べ、0.4日の減少となっており、産業分類別では「宿泊業、飲食サービス業」161.1日、「教育、学習支援業」157.0日、「金融業、保険業」148.9日の順となっている。

表3-2 年間休日日数

区分	正社員		パートタイム労働者		
	集計事業所数	休日日数	集計事業所数	休日日数	
全体	件	日	件	日	
平成29年	2,209	112.2	1,618	140.8	
平成30年 (労組あり)	2,077	112.7	1,485	140.4	
	757	115.1	495	139.1	
企業規模	30人～99人	780	109.7	587	139.2
	100人～499人	603	113.7	425	140.0
	500人～999人	208	115.8	132	140.3
	1000人以上	482	115.2	337	143.2
産業分類	建設業	110	114.9	49	143.1
	製造業	330	113.8	243	128.1
	情報通信業	84	122.1	26	137.1
	運輸業、郵便業	200	104.5	117	138.1
	卸売業、小売業	406	113.5	268	129.2
	金融業、保険業	46	120.5	22	148.9
	不動産業、物品賃貸業	38	117.7	27	145.3
	学術研究、専門・技術サービス業	59	119.9	28	140.5
	宿泊業、飲食サービス業	76	102.0	77	161.1
	生活関連サービス業、娯楽業	36	108.5	31	141.3
	教育、学習支援業	103	113.9	87	157.0
	医療、福祉	410	111.2	386	147.0
	複合サービス事業	10	122.4	7	101.7
サービス業	169	115.1	117	145.4	

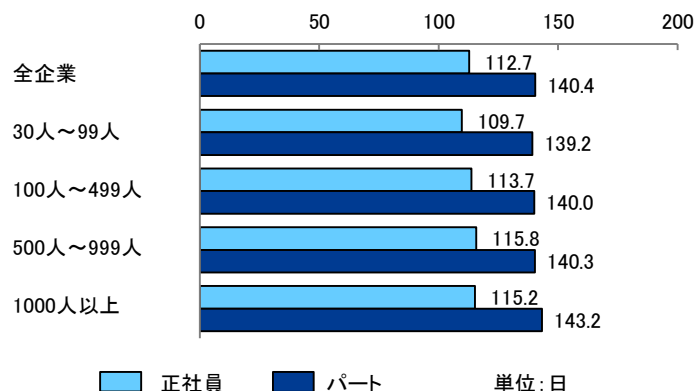


図3-2 企業規模別・雇用形態別年間休日日数

(3) 年次有給休暇 (表3-3)

「正社員」の年次有給休暇の平均取得日数をみると、平成30年は10.66日であり、ここ5年間で始めて10日を超えた。また事業所からの年休付与日数に対する労働者の取得日数の割合を示した平均取得率をみると、「正社員」は平成26年は47.1%であったが平成30年は60.5%であり、13.4ポイントも高くなっている。一方、「パートタイム労働者」の平成30年の平均取得日数は6.98日であり、ここ5年間でみても、いずれの年においても「正社員」より取得日数は少ない。

平成30年の「正社員」の平均付与日数は17.63日で、前年と比べ、0.01日の増加となっており、企業規模別では「1000人以上」が18.61日で最も多く、「30人～99人」が16.00日と最も少なくなっている。

また、産業分類別にみると、「学術研究、専門・技術サービス業」が19.33日と最も多く、次いで「金融業、保険業」18.52日、「卸売業、小売業」18.49日の順となっている。

「パートタイム労働者」の平均付与日数は11.69日で、前年と比べ、0.38日の増加となっており、企業規模別では「1000人以上」が11.99日で最も多く、「30人～99人」が10.84日と最も少なくなっている。また、産業分類別でみると、「製造業」が14.15日で最も多く、次いで「情報通信業」13.11日、「卸売業、小売業」12.55日の順となっている。

「正社員」の平均取得日数は10.66日で、前年と比べ、1.17日の増加となっており、企業規模別では「1000人以上」が12.90日で最も多く、「30人～99人」が7.92日と最も少なくなっている。また、産業分類別でみると、「医療、福祉」が13.93日で最も多く、次いで「金融業、保険業」12.85日、「情報通信業」11.04日の順となっている。

「パートタイム労働者」の平均取得日数は6.98日で、前年と比べ、1.02日の減少となっており、企業規模別では「500人～999人」が8.57日と最も多く、「30人～99人」が6.40日と最も少なくなっている。また、産業分類別では、「金融業、保険業」が10.80日で最も多く、次いで「情報通信業」9.23日、「製造業」8.72日の順となっている。

平均取得率では、「正社員」が60.5%、「パートタイム労働者」が59.7%の割合で、前年と比べ、それぞれ6.6ポイントの増加、11.0ポイントの減少となっている。

(「複合サービス事業」は集計事業所数が少ないため参考値とする)

表3-3 年次有給休暇付与・取得日数

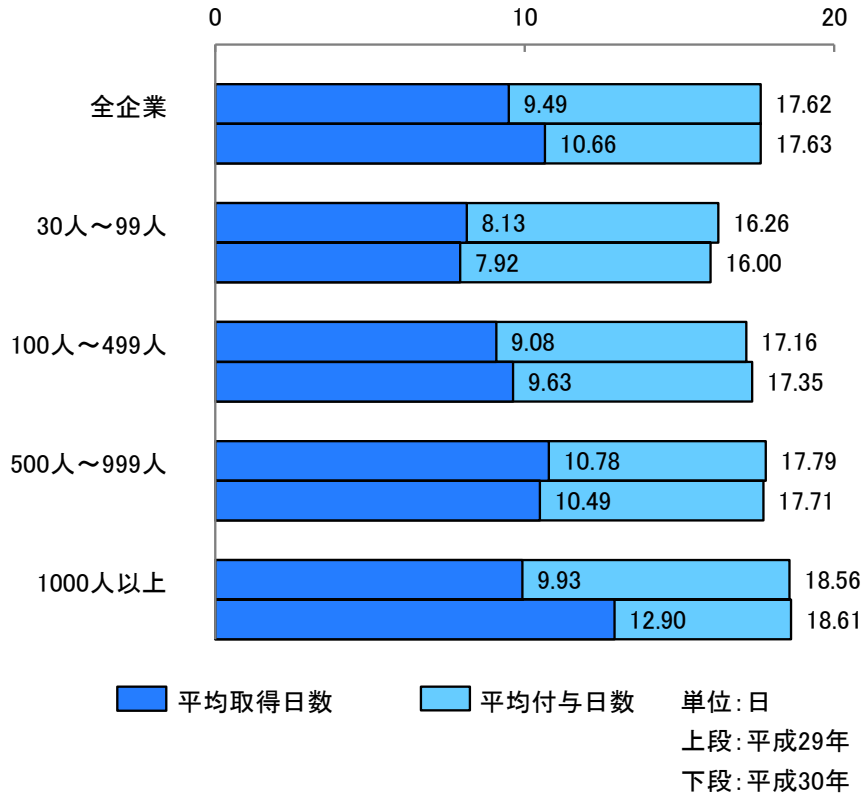
(正社員)

区分		集計事業所数	付与した労働者数	平均付与日数	平均取得日数	平均取得率
全体		件	人	日	日	%
平成26年		2,290	135,376	18.19	8.57	47.1
平成27年		2,304	155,941	17.81	8.89	49.9
平成28年		1,833	109,171	16.13	7.76	48.1
平成29年		2,148	131,241	17.62	9.49	53.9
平成30年		2,009	122,647	17.63	10.66	60.5
(労組あり)		736	64,151	18.79	12.09	64.3
企業規模	30人～99人	745	21,252	16.00	7.92	49.5
	100人～499人	591	36,727	17.35	9.63	55.5
	500人～999人	201	18,964	17.71	10.49	59.2
	1000人以上	468	45,289	18.61	12.90	69.3
産業分類	建設業	104	7,395	18.04	7.21	40.0
	製造業	320	25,557	18.09	10.64	58.8
	情報通信業	79	5,711	17.43	11.04	63.3
	運輸業、郵便業	194	10,798	17.26	10.10	58.5
	卸売業、小売業	391	22,556	18.49	8.63	46.7
	金融業、保険業	45	2,844	18.52	12.85	69.4
	不動産業、物品賃貸業	37	1,923	17.52	9.06	51.7
	学術研究、専門・技術サービス業	59	4,389	19.33	10.97	56.8
	宿泊業、飲食サービス業	73	1,131	15.60	6.25	40.1
	生活関連サービス業、娯楽業	31	808	14.52	6.53	45.0
	教育、学習支援業	101	4,413	18.27	7.81	42.8
	医療、福祉	403	27,375	16.36	13.93	85.2
	複合サービス事業	9	602	18.61	15.78	84.8
	サービス業	163	7,145	17.24	10.53	61.1

(パートタイム労働者)

区分		集計事業所数	付与した労働者数	平均付与日数	平均取得日数	平均取得率
全体		件	人	日	日	%
平成26年		1,482	39,661	11.91	7.14	60.0
平成27年		1,649	49,333	9.49	5.82	61.3
平成28年		1,190	32,419	10.18	6.05	59.4
平成29年		1,391	55,829	11.31	8.00	70.7
平成30年		1,287	39,456	11.69	6.98	59.7
(労組あり)		450	20,386	12.55	7.63	60.8
企業規模	30人～99人	473	6,282	10.84	6.40	59.0
	100人～499人	383	8,902	11.65	7.00	60.1
	500人～999人	119	4,672	11.72	8.57	73.1
	1000人以上	308	19,492	11.99	6.79	56.6
産業分類	建設業	37	135	11.20	5.01	44.7
	製造業	201	4,161	14.15	8.72	61.6
	情報通信業	20	126	13.11	9.23	70.4
	運輸業、郵便業	103	2,296	10.22	5.83	57.1
	卸売業、小売業	226	13,318	12.55	6.81	54.3
	金融業、保険業	20	294	12.41	10.80	87.0
	不動産業、物品賃貸業	24	899	10.09	8.08	80.1
	学術研究、専門・技術サービス業	27	579	11.10	5.33	48.0
	宿泊業、飲食サービス業	60	1,632	8.91	3.92	44.0
	生活関連サービス業、娯楽業	25	692	9.44	5.63	59.6
	教育、学習支援業	74	1,399	11.14	6.80	61.0
	医療、福祉	358	9,188	10.95	7.34	67.0
	複合サービス事業	5	159	24.91	14.90	59.8
	サービス業	107	4,578	10.51	6.55	62.3

(正社員)



(パートタイム労働者)

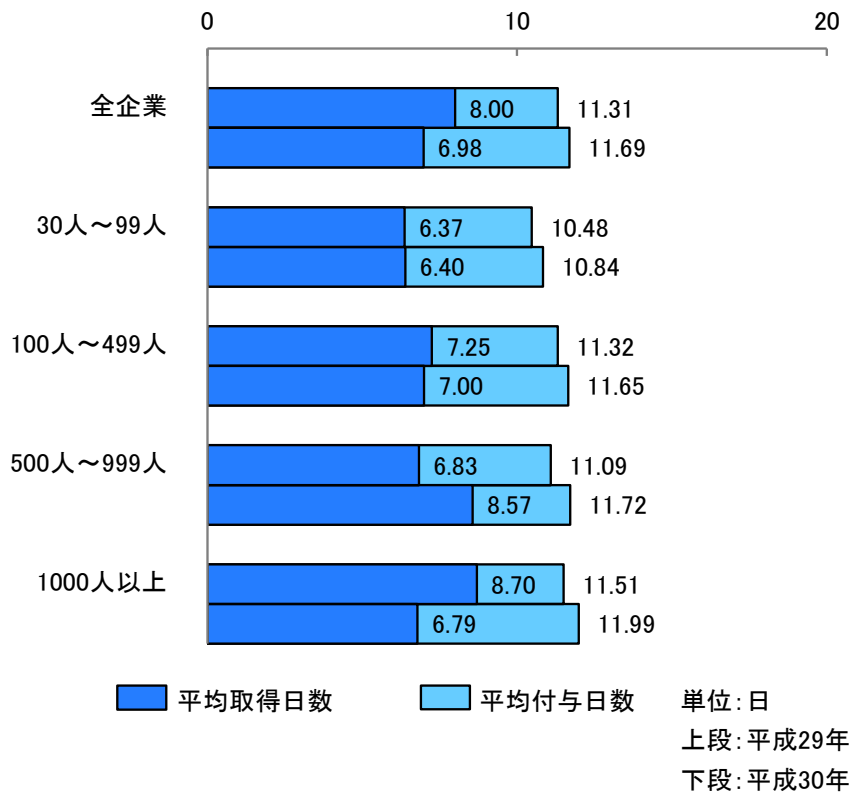


図3-3 企業規模別・雇用形態別の年次有給休暇付与・取得日数

4 ワーク・ライフ・バランス（仕事と生活の調和）

（1）ワーク・ライフ・バランスの理解状況（表4-1）

平成30年のワーク・ライフ・バランスの理解状況は、「内容まで理解していた」とした事業所は40.7%、「何となく理解していた」49.3%、「知らなかった・分からなかった」10.0%の割合で、前年と比べ、それぞれ0.6ポイントの減少、3.3ポイントの減少、3.9ポイントの増加となっている。

「内容まで理解していた」とした事業所を企業規模別にみると、「1000人以上」が67.4%と最も高く、「30人～99人」が20.9%と最も低くなっている。

「内容まで理解していた」とした事業所を産業分類別にみると、「金融業、保険業」が80.4%で最も高く、次いで「学術研究、専門・技術サービス業」57.6%、「情報通信業」56.6%の順となっている（「複合サービス事業」は集計事業所数が少ないため参考値とする）。

表4-1 ワーク・ライフ・バランスの理解状況

区分		集計事業所数	内容まで理解していた	何となく理解していた	わからなかった・分からなかった
全体		件	%	%	%
平成29年		2,224	41.3	52.6	6.1
平成30年		2,090	40.7	49.3	10.0
(労組あり)		759	56.9	37.9	5.1
企業規模	30人～99人	785	20.9	60.5	18.6
	100人～499人	610	40.2	53.1	6.7
	500人～999人	209	54.5	43.1	2.4
	1000人以上	482	67.4	28.8	3.7
	産業分類	建設業	110	37.3	47.3
製造業		331	32.3	57.7	10.0
情報通信業		83	56.6	42.2	1.2
運輸業、郵便業		203	32.5	50.7	16.7
卸売業、小売業		410	48.0	44.6	7.3
金融業、保険業		46	80.4	19.6	-
不動産業、物品賃貸業		38	39.5	55.3	5.3
学術研究、専門・技術サービス業		59	57.6	37.3	5.1
宿泊業、飲食サービス業		77	44.2	48.1	7.8
生活関連サービス業、娯楽業		36	27.8	63.9	8.3
教育、学習支援業		104	47.1	45.2	7.7
医療、福祉		410	29.8	56.6	13.7
複合サービス事業		10	70.0	30.0	-
サービス業		173	48.6	41.6	9.8

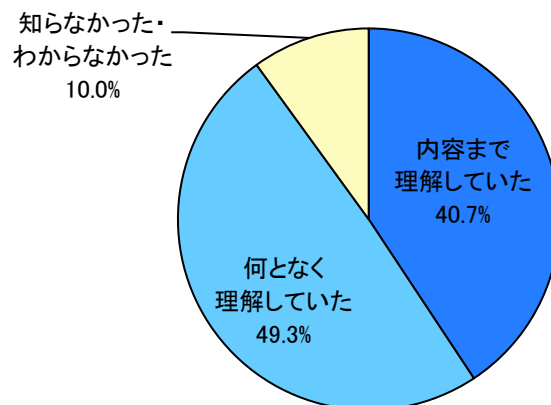


図4-1 ワーク・ライフ・バランスの理解状況

(2) ワーク・ライフ・バランスの取組状況 (表4-2)

平成30年のワーク・ライフ・バランスの取り組み状況は、「取組中」とした事業所は96.4%と高い割合になっている。取り組みの内容は、「残業縮減」が70.4%で最も高く、次いで「時間管理意識の向上」68.6%、「年次有給休暇の取得促進」57.7%の順となっており、前年と比べ、「その他」を除いたいずれの項目でも減少となっている。

企業規模別にみると、「勤務場所の柔軟化」「年次有給休暇の取得促進」を除いたいずれの項目でも「100人以上」が最も高く、「勤務時間の柔軟化」「勤務場所の柔軟化」「地域活動を支援する制度」を除いたいずれの項目でも「30人～99人」が最も低くなっている。

表4-2 ワーク・ライフ・バランスの取組状況・内容

区分	集計事業所数	取組中	時間管理意識の向上	残業縮減	勤務時間の柔軟化	勤務場所の柔軟化	仕事の見える化(情報共有、仕事の標準化、マニュアル化等)	特別休暇の制度拡充	年次有給休暇の取得促進	子育ての支援制度	介護の支援制度	自己啓発(資格取得)を支援する制度	取組を管理する部署の設置(設定)	地域活動を支援する制度	その他	何も実施していない
			%	%	%	%	%	%	%	%	%	%	%	%		
全体																
平成29年	2,108	98.2	74.4	71.2	35.8	11.1	48.1	20.7	58.3	48.8	37.6	39.8	8.7	6.5	0.9	1.8
平成30年	2,083	96.4	68.6	70.4	35.5	10.1	46.1	19.5	57.7	44.6	34.9	35.3	5.8	6.1	1.4	3.6
(労組あり)	758	98.4	78.4	73.6	41.6	11.5	53.3	26.1	67.8	56.2	48.4	44.3	10.0	9.4	1.6	1.6
企業規模																
30人～99人	775	93.5	68.2	65.2	33.0	8.5	40.0	12.5	46.5	33.0	23.6	28.5	2.6	4.6	1.0	6.5
100人～499人	612	96.9	65.2	68.1	31.7	7.5	45.6	19.8	59.0	44.4	33.7	35.1	3.6	3.6	1.6	3.1
500人～999人	210	98.6	84.8	72.9	34.8	14.8	53.3	23.3	70.0	51.0	41.4	35.7	6.7	5.2	1.0	1.4
1000人以上	482	99.2	85.1	80.5	44.4	13.9	53.5	29.0	68.7	60.8	51.9	46.3	13.1	12.2	1.9	0.8
産業分類																
建設業	107	93.5	68.2	75.7	27.1	13.1	43.0	22.4	64.5	47.7	42.1	50.5	9.3	5.6	-	6.5
製造業	329	93.3	62.9	64.7	23.7	6.4	46.5	11.9	54.7	32.2	24.9	23.1	1.5	4.6	1.5	6.7
情報通信業	83	100.0	83.1	69.9	38.6	25.3	44.6	20.5	56.6	48.2	41.0	43.4	9.6	1.2	2.4	-
運輸業、郵便業	205	94.6	73.7	65.4	36.6	6.8	41.5	16.6	49.3	32.7	29.8	31.7	6.8	4.9	1.5	5.4
卸売業、小売業	407	97.5	74.4	77.9	36.9	11.8	48.2	21.4	63.9	45.0	36.6	33.7	6.6	6.9	1.2	2.5
金融業、保険業	47	100.0	91.5	89.4	42.6	14.9	66.0	42.6	89.4	80.9	68.1	72.3	29.8	14.9	-	-
不動産業、物品賃貸業	37	94.6	81.1	70.3	45.9	8.1	45.9	18.9	59.5	37.8	27.0	56.8	10.8	-	2.7	5.4
学術研究、専門・技術サービス業	59	100.0	72.9	79.7	35.6	13.6	57.6	27.1	66.1	54.2	44.1	44.1	10.2	1.7	-	-
宿泊業、飲食サービス業	77	96.1	77.9	67.5	41.6	16.9	28.6	16.9	49.4	29.9	18.2	24.7	3.9	9.1	5.2	3.9
生活関連サービス業、娯楽業	36	94.4	72.2	52.8	55.6	5.6	50.0	19.4	52.8	50.0	25.0	25.0	-	5.6	-	5.6
教育、学習支援業	103	98.1	71.8	79.6	35.0	4.9	48.5	22.3	42.7	58.3	45.6	29.1	3.9	7.8	-	1.9
医療、福祉	410	98.3	57.3	65.9	40.0	9.3	46.6	19.5	56.3	52.4	36.1	38.8	3.2	7.1	1.0	1.7
複合サービス事業	10	100.0	80.0	70.0	40.0	-	40.0	40.0	70.0	70.0	60.0	40.0	10.0	-	-	-
サービス業	173	94.2	61.8	68.2	35.3	9.8	43.9	20.8	59.0	43.9	37.6	37.6	6.4	8.1	2.9	5.8

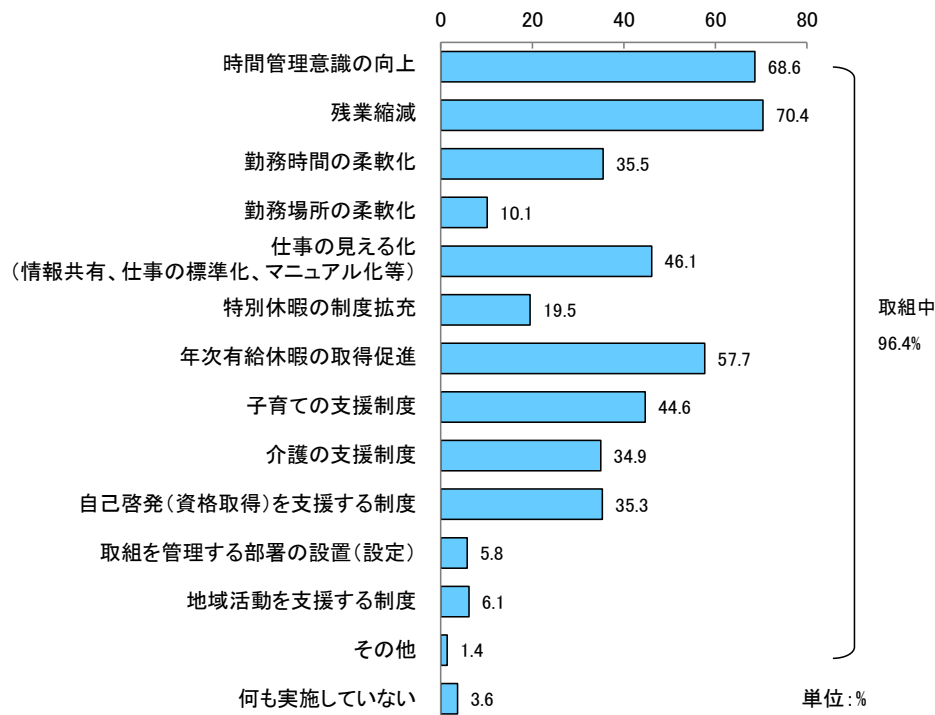


図4-2 ワーク・ライフ・バランスの取組内容

5 労働環境の向上に向けた取組状況

(1) 36協定の締結状況 (表5-1)

36協定の締結状況は、「締結している」とした事業所は95.1%、「必要だが締結できていない」2.1%、「締結の必要がない」2.1%、「36協定のことを知らない」0.7%の割合となっている。

「締結している」とした事業所を企業規模別にみると、「500人～999人」が100.0%と最も高く、「30人～99人」が88.2%と最も低くなっている。

「締結している」とした事業所を産業分類別にみると、「情報通信業」「運輸業、郵便業」「金融業、保険業」が100.0%で最も高く、次いで「宿泊業、飲食サービス業」98.7%、「建設業」98.2%の順となっている（「複合サービス事業」は集計事業所数が少ないため参考値とする）。

表5-1 36協定の締結状況

区分		集計事業所数	締結している	締結が必要だがいない	締結の必要がない	36協定のことを知らない
全体		件	%	%	%	%
平成30年 (労組あり)		2,103	95.1	2.1	2.1	0.7
		764	98.7	0.5	0.5	0.3
企業規模	30人～99人	788	88.2	4.9	5.3	1.5
	100人～499人	615	98.4	1.0	0.3	0.3
	500人～999人	209	100.0	-	-	-
	1000人以上	487	99.8	-	-	0.2
産業分類	建設業	110	98.2	-	0.9	0.9
	製造業	333	95.2	3.0	0.6	1.2
	情報通信業	84	100.0	-	-	-
	運輸業、郵便業	205	100.0	-	-	-
	卸売業、小売業	411	95.1	1.9	2.4	0.5
	金融業、保険業	47	100.0	-	-	-
	不動産業、物品賃貸業	38	94.7	2.6	2.6	-
	学術研究、専門・技術サービス業	59	94.9	1.7	3.4	-
	宿泊業、飲食サービス業	78	98.7	1.3	-	-
	生活関連サービス業、娯楽業	37	89.2	5.4	5.4	-
	教育、学習支援業	103	92.2	3.9	3.9	-
	医療、福祉	415	89.6	4.1	4.6	1.7
	複合サービス事業	10	100.0	-	-	-
	サービス業	173	97.1	0.6	1.7	0.6

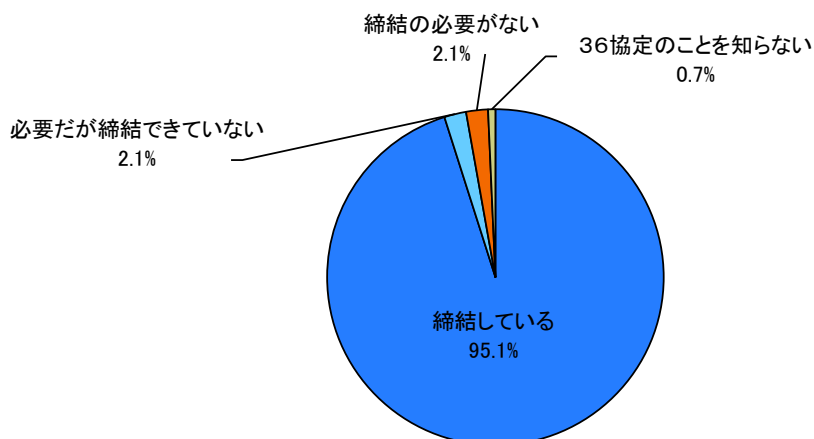


図5-1 36協定の締結状況

(2) 「労働時間の適正な把握のために使用者が講ずべき措置に関するガイドライン」の周知状況 (表5-2)

平成30年の「労働時間の適正な把握のために使用者が講ずべき措置に関するガイドライン」の周知状況は、「知っている」とした事業所は83.3%で、「知らない」は16.7%となっており、前年と比べ、それぞれ3.7ポイントの増加と減少となっている。

「知っている」とした事業所を企業規模別にみると、「1000人以上」が95.9%と最も高く、「30人～99人」が71.8%と最も低くなっている。

「知っている」とした事業所を産業分類別にみると、「金融業、保険業」が93.6%で最も高く、次いで「情報通信業」92.9%、「学術研究、専門・技術サービス業」91.5%の順となっている（「複合サービス事業」は集計事業所数が少ないため参考値とする）。

表5-2 「労働時間の適正な把握のために使用者が講ずべき措置に関するガイドライン」の周知状況

区分		集計事業所数	知っている	知らない
全体		件	%	%
平成29年		2,208	79.6	20.4
平成30年		2,092	83.3	16.7
(労組あり)		762	90.6	9.4
企業規模	30人～99人	781	71.8	28.2
	100人～499人	611	84.1	15.9
	500人～999人	210	93.8	6.2
	1000人以上	486	95.9	4.1
産業分類	建設業	109	84.4	15.6
	製造業	329	77.2	22.8
	情報通信業	84	92.9	7.1
	運輸業、郵便業	204	85.8	14.2
	卸売業、小売業	410	87.1	12.9
	金融業、保険業	47	93.6	6.4
	不動産業、物品賃貸業	38	86.8	13.2
	学術研究、専門・技術サービス業	59	91.5	8.5
	宿泊業、飲食サービス業	78	85.9	14.1
	生活関連サービス業、娯楽業	37	81.1	18.9
	教育、学習支援業	104	89.4	10.6
	医療、福祉	410	75.4	24.6
	複合サービス事業	10	100.0	-
	サービス業	173	84.4	15.6

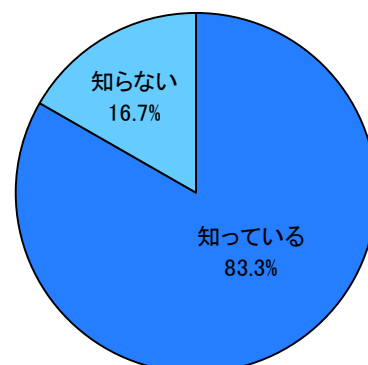


図5-2 「労働時間の適正な把握のために使用者が講ずべき措置に関するガイドライン」の周知状況

(3) 長時間労働是正に対する独自の取組状況 (表5-3)

平成30年の長時間労働是正に対する独自の取り組み状況は、「取組中または検討中」が82.1%で最も高く、「独自の取り組みが必要だが検討にまで至っていない」11.0%、「取り組みも検討も必要ない」6.9%の順となっている。

「取組中または検討中」とした事業所を企業規模別にみると、「1000人以上」が97.1%と最も高く、「30人～99人」が71.0%と最も低くなっており、規模が大きい事業所ほど取り組んでいる割合が高い。

長時間労働是正に対する独自の取り組み内容は、「時間管理意識の向上」が69.5%で最も高く、次いで「休日労働の削減、休日労働した場合の代休の付与」51.2%、「特別休暇の制度拡充や年次有給休暇の取得促進」48.3%の順となっている。

独自の取り組みを検討している内容は、「テレワークの導入（場所や時間にとらわれない柔軟な働き方）」が17.3%で最も高く、次いで「勤務間インターバルの導入」16.1%、「ノー残業デー、ノー残業ウィーク等の導入」12.0%の順となっている。

表5-3 長時間労働是正に対する独自の取組状況・内容

区分	集計事業所数	取組中または検討中													独自に検討も必要ない		
		件	%	時間管理意識の向上	人実態に着目した適正な配置	共有・仕事的な見える化（情報・報・マニユアル化など）	仕事の見える化（情報・報・マニユアル化など）	柔軟な働き方への場	テレワークの導入	進年特別有給休暇の取得促進	付与労働した場合の代休の付与	導勤務間インターバルの導入	業ウイーク等の導入	上長時間労働者への業務配	その他	%	%
全体																	
平成29年	2,227	-	86.8	73.7	55.8	51.0	6.2	51.6	58.1	8.3	29.0	48.2	2.4				
平成30年	2,107	82.1	79.9	69.5	46.9	46.9	8.2	48.3	51.2	8.5	30.3	42.4	1.9				
(労組あり)	764	91.8	90.2	82.1	55.8	56.4	11.0	62.7	61.0	14.1	45.8	52.0	2.1				
企業規模																	
30人～99人	791	71.0	67.9	54.7	40.6	38.8	6.7	34.4	42.4	6.1	16.2	31.7	1.3				
100人～499人	615	81.0	78.7	66.8	40.8	44.1	4.7	46.7	50.4	4.1	31.1	41.5	2.6				
500人～999人	210	91.9	90.0	82.4	50.5	56.2	12.4	62.4	61.4	6.2	39.5	51.9	2.4				
1000人以上	487	97.1	96.3	91.0	63.4	59.5	13.1	66.9	62.0	18.9	48.7	56.7	1.8				
産業分類																	
建設業	110	83.6	80.9	70.0	48.2	48.2	5.5	56.4	67.3	10.9	41.8	50.9	3.6				
製造業	333	77.2	74.8	62.8	41.7	41.7	6.9	38.4	49.2	5.4	30.0	40.2	1.2				
情報通信業	84	86.9	85.7	77.4	41.7	45.2	26.2	56.0	66.7	4.8	45.2	59.5	2.4				
運輸業、郵便業	205	85.4	83.9	79.5	57.1	46.8	5.4	45.4	44.4	10.2	20.0	50.2	2.4				
卸売業、小売業	413	86.7	84.3	74.8	47.5	49.2	11.1	53.5	57.1	12.3	37.8	47.0	1.5				
金融業、保険業	47	97.9	97.9	95.7	55.3	68.1	23.4	89.4	72.3	19.1	74.5	57.4	2.1				
不動産業、物品賃貸業	38	92.1	89.5	76.3	47.4	44.7	7.9	55.3	57.9	2.6	31.6	42.1	7.9				
学術研究、専門・技術サービス業	59	89.8	89.8	71.2	45.8	54.2	22.0	62.7	69.5	8.5	55.9	55.9	5.1				
宿泊業、飲食サービス業	78	85.9	85.9	80.8	66.7	48.7	9.0	48.7	41.0	12.8	11.5	51.3	2.6				
生活関連サービス業、娯楽業	37	75.7	73.0	70.3	40.5	62.2	2.7	45.9	40.5	5.4	21.6	43.2	-				
教育、学習支援業	104	80.8	76.0	70.2	37.5	43.3	2.9	38.5	48.1	3.8	29.8	27.9	1.0				
医療、福祉	415	72.8	70.4	54.5	42.9	44.8	4.3	43.4	37.6	7.2	13.5	26.7	1.4				
複合サービス事業	10	100.0	100.0	90.0	80.0	70.0	-	70.0	90.0	-	80.0	60.0	-				
サービス業	174	86.2	83.3	73.6	49.4	45.4	4.6	48.9	56.9	7.5	37.9	45.4	1.7				
区分	集計事業所数	検討中													独自に検討も必要ない		
件																	
平成29年	-	42.8	8.0	12.4	11.8	19.1	11.4	4.7	16.4	15.9	10.0	0.8	-				
平成30年	2,107	35.8	4.1	9.3	8.3	17.3	8.9	3.3	16.1	12.0	6.6	1.1	11.0				
(労組あり)	764	38.7	3.0	8.0	7.2	19.5	9.3	3.0	16.4	9.7	5.6	0.4	5.2				
企業規模																	
30人～99人	791	33.1	5.8	10.2	8.8	15.3	8.3	4.4	14.0	14.3	7.3	1.9	17.2				
100人～499人	615	35.6	4.4	9.6	8.3	16.9	9.3	3.3	16.3	10.6	6.7	0.7	12.4				
500人～999人	210	42.4	3.8	11.9	11.9	18.1	7.6	1.4	21.9	7.6	10.0	-	4.8				
1000人以上	487	37.6	1.0	6.0	5.7	20.7	10.1	2.5	17.0	11.7	3.9	0.8	2.1				
産業分類																	
建設業	110	43.6	4.5	12.7	10.9	21.8	7.3	2.7	23.6	11.8	8.2	0.9	13.6				
製造業	333	33.6	5.1	11.1	9.6	13.5	9.6	2.7	15.6	11.1	6.3	0.9	13.8				
情報通信業	84	46.4	3.6	11.9	10.7	26.2	10.7	1.2	26.2	11.9	8.3	-	9.5				
運輸業、郵便業	205	35.1	1.5	4.9	4.9	15.6	7.3	4.4	14.1	11.7	2.9	1.0	12.7				
卸売業、小売業	413	42.9	4.1	10.7	9.2	23.5	12.3	4.1	21.1	14.0	7.0	1.5	8.2				
金融業、保険業	47	21.3	2.1	6.4	6.4	10.6	2.1	-	14.9	4.3	4.3	-	2.1				
不動産業、物品賃貸業	38	39.5	-	10.5	15.8	18.4	7.9	5.3	18.4	13.2	10.5	-	2.6				
学術研究、専門・技術サービス業	59	42.4	5.1	10.2	10.2	16.9	3.4	-	18.6	5.1	6.8	-	6.8				
宿泊業、飲食サービス業	78	33.3	2.6	5.1	6.4	15.4	6.4	5.1	16.7	16.7	-	2.6	12.8				
生活関連サービス業、娯楽業	37	35.1	-	13.5	2.7	29.7	2.7	2.7	16.2	13.5	10.8	2.7	16.2				
教育、学習支援業	104	30.8	2.9	9.6	9.6	11.5	15.4	4.8	9.6	10.6	9.6	1.9	13.5				
医療、福祉	415	30.4	6.7	7.7	8.0	12.5	6.7	2.9	10.8	12.0	6.3	0.7	13.3				
複合サービス事業	10	-	-	-	-	-	-	-	-	-	-	-	-				
サービス業	174	33.9	2.3	9.2	5.2	20.7	9.8	4.0	14.4	12.1	10.3	1.7	7.5				

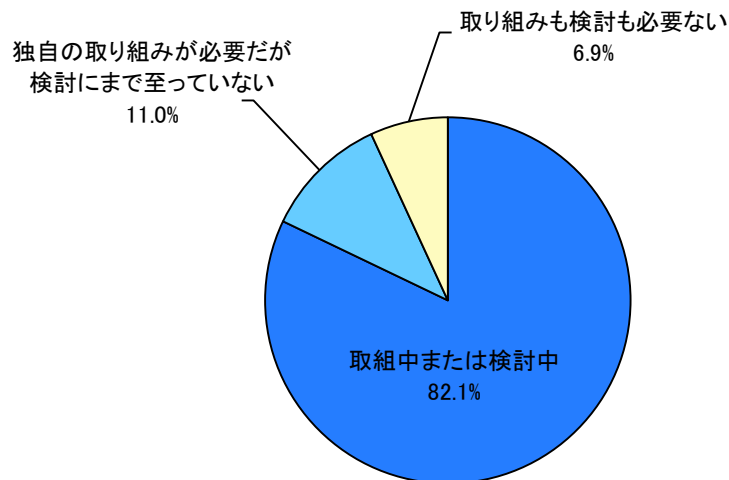


図5-3 長時間労働是正に対する独自の取組状況

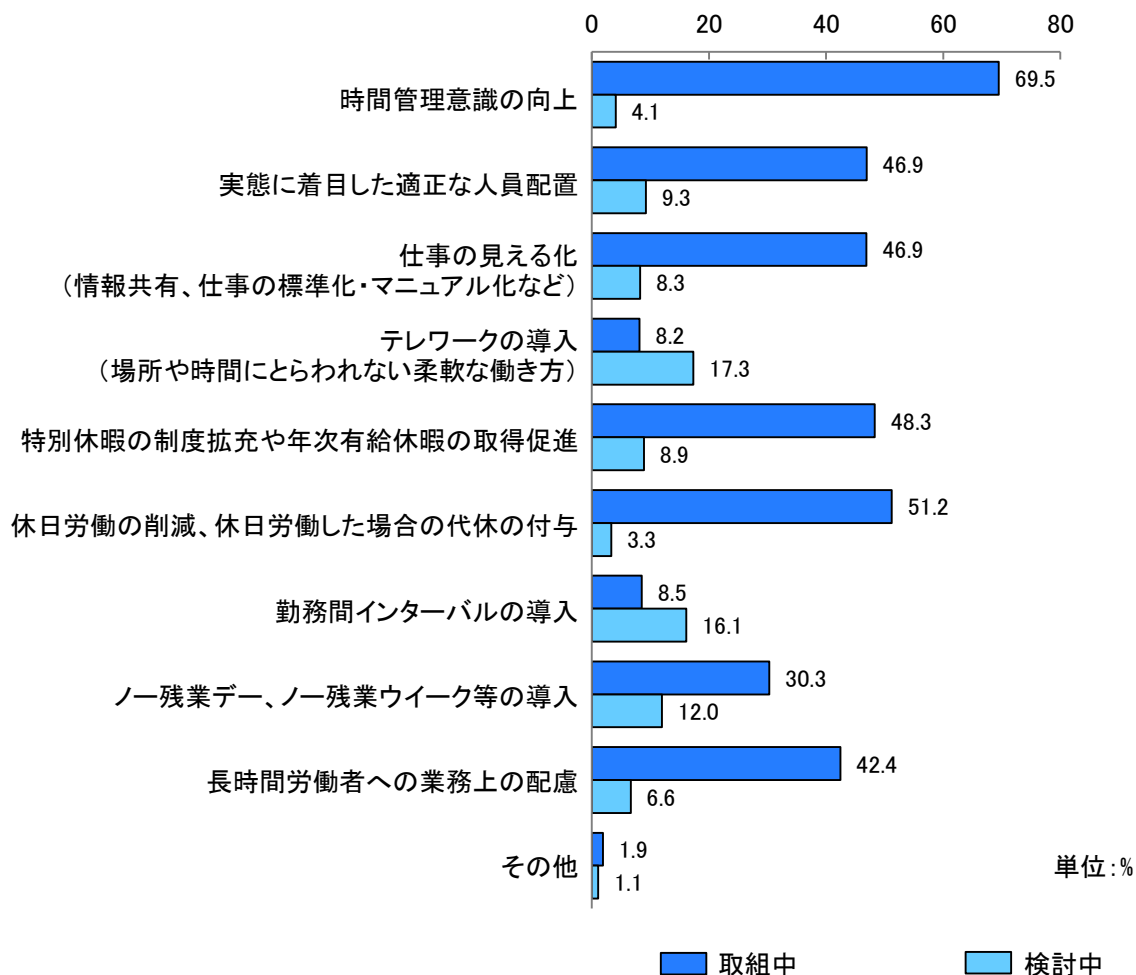


図5-4 長時間労働是正に対する独自の取組内容

(4) 長時間労働是正に対する独自の取り組みが必要だが検討にまで至っていない状況及びその理由 (表5-4)

長時間労働是正に対する独自の取り組みが必要だが検討にまで至っていない状況の事業所は11.0%となっており、その理由は、「取り組みの方法はわかるが、余裕がないため」が6.0%で最も高く、次いで「長時間労働の是正が難しいため」4.7%、「取り組みの方法がわからないため」1.3%の順となっている。

企業規模別にみると、長時間労働是正に対する独自の取り組みが必要だが検討にまで至っていない状況は「30人～99人」が17.2%と最も高く、「1000人以上」が2.1%と最も低くなっており、規模が小さい事業所ほど検討にまで至っていない割合が高い。

表5-4 長時間労働是正に対する独自の取り組みが必要だが検討にまで至っていない状況及びその理由

区分	集計事業所	複数回答有												
		独自に 至る ない 必要 だが 検討 に	た 取 り 組 み の 方 法 が わ か ら な い	余 裕 が な い た め に わ か ら な い	人 的 面	コ ス ト 面	時 間 面	そ の 他	め 長 時 間 労 働 の 是 正 が 難 し い た め	人 手 不 足	コ ス ト 面	生 産 性 向 上 が 困 難	そ の 他	そ の 他
	件	%	%	%	%	%	%	%	%	%	%	%	%	%
全体	2,107	11.0	1.3	6.0	4.5	0.9	1.7	0.3	4.7	3.4	0.6	0.9	0.6	0.8
平成30年 (労組あり)	764	5.2	0.9	2.7	2.2	0.5	0.5	0.1	2.1	1.6	0.1	0.4	0.1	0.1
企業規模														
30人～99人	791	17.2	2.5	9.5	7.1	1.5	2.7	0.3	6.3	4.4	0.9	1.1	0.9	1.1
100人～499人	615	12.4	1.0	7.3	5.5	0.8	1.6	0.8	5.9	4.1	0.7	1.3	0.7	1.0
500人～999人	210	4.8	0.5	1.0	0.5	-	-	-	3.3	2.4	-	0.5	0.5	0.5
1000人以上	487	2.1	0.2	1.0	0.6	0.2	0.8	-	1.4	1.2	0.2	0.2	0.2	-
産業分類														
建設業	110	13.6	1.8	5.5	3.6	0.9	1.8	-	8.2	4.5	1.8	1.8	0.9	-
製造業	333	13.8	0.9	7.5	5.4	1.8	3.3	-	6.6	5.1	0.3	2.1	0.9	0.6
情報通信業	84	9.5	3.6	3.6	2.4	-	1.2	-	2.4	-	-	-	2.4	-
運輸業、郵便業	205	12.7	2.0	7.8	5.9	0.5	2.4	0.5	6.3	4.4	0.5	1.0	0.5	-
卸売業、小売業	413	8.2	1.0	4.1	3.4	1.0	0.2	0.2	3.1	2.2	0.7	0.5	0.2	1.2
金融業、保険業	47	-	-	-	-	-	-	-	-	-	-	-	-	-
不動産業、物品賃貸業	38	2.6	-	2.6	-	-	-	2.6	2.6	-	-	-	2.6	-
学術研究、専門・技術サービス業	59	6.8	1.7	1.7	1.7	-	1.7	-	1.7	-	-	1.7	-	-
宿泊業、飲食サービス業	78	12.8	-	9.0	6.4	1.3	5.1	1.3	7.7	6.4	2.6	2.6	-	1.3
生活関連サービス業、娯楽業	37	16.2	-	5.4	-	-	5.4	-	13.5	10.8	-	-	5.4	-
教育、学習支援業	104	13.5	1.0	9.6	6.7	1.0	2.9	-	2.9	-	-	-	1.0	2.9
医療、福祉	415	13.3	1.7	8.2	6.7	0.7	1.0	0.5	4.6	4.1	0.5	0.2	0.2	1.0
複合サービス事業	10	-	-	-	-	-	-	-	-	-	-	-	-	-
サービス業	174	7.5	1.7	2.9	1.7	0.6	0.6	0.6	3.4	2.9	0.6	1.1	-	0.6

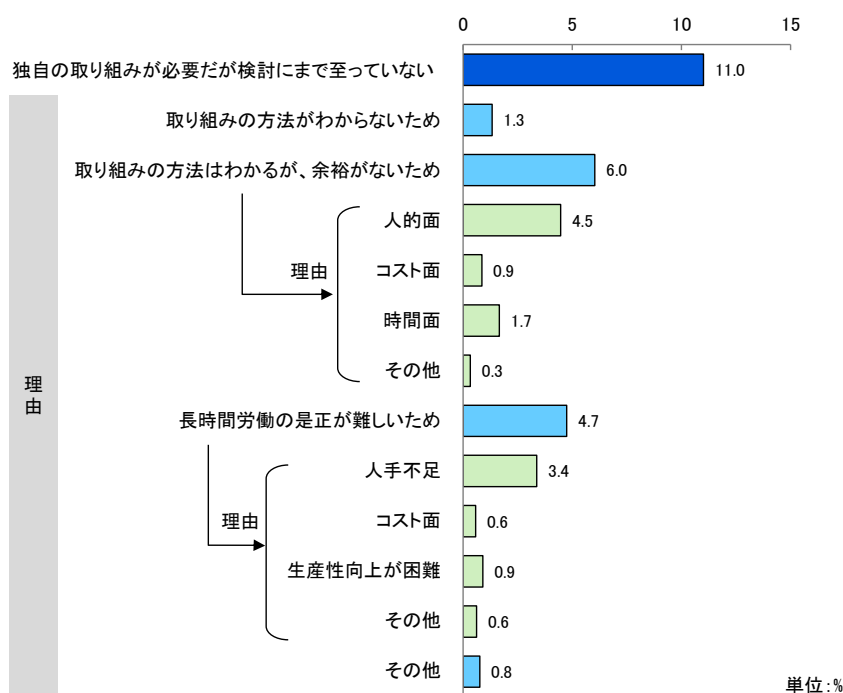


図5-5 長時間労働是正に対する独自の取り組みが必要だが検討にまで至っていない状況及びその理由

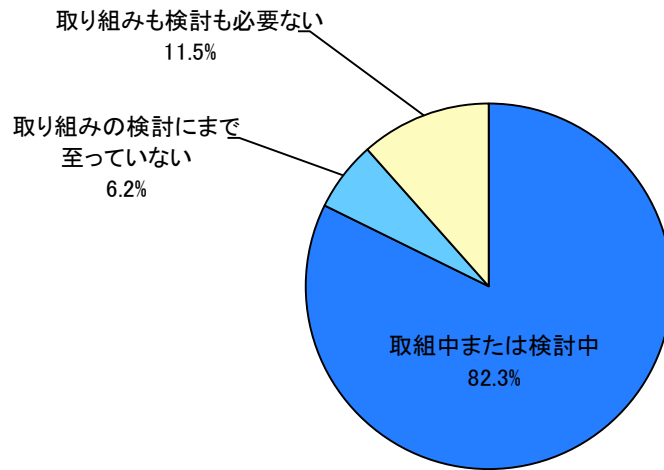


図5-6 サービス残業にならないための取組状況

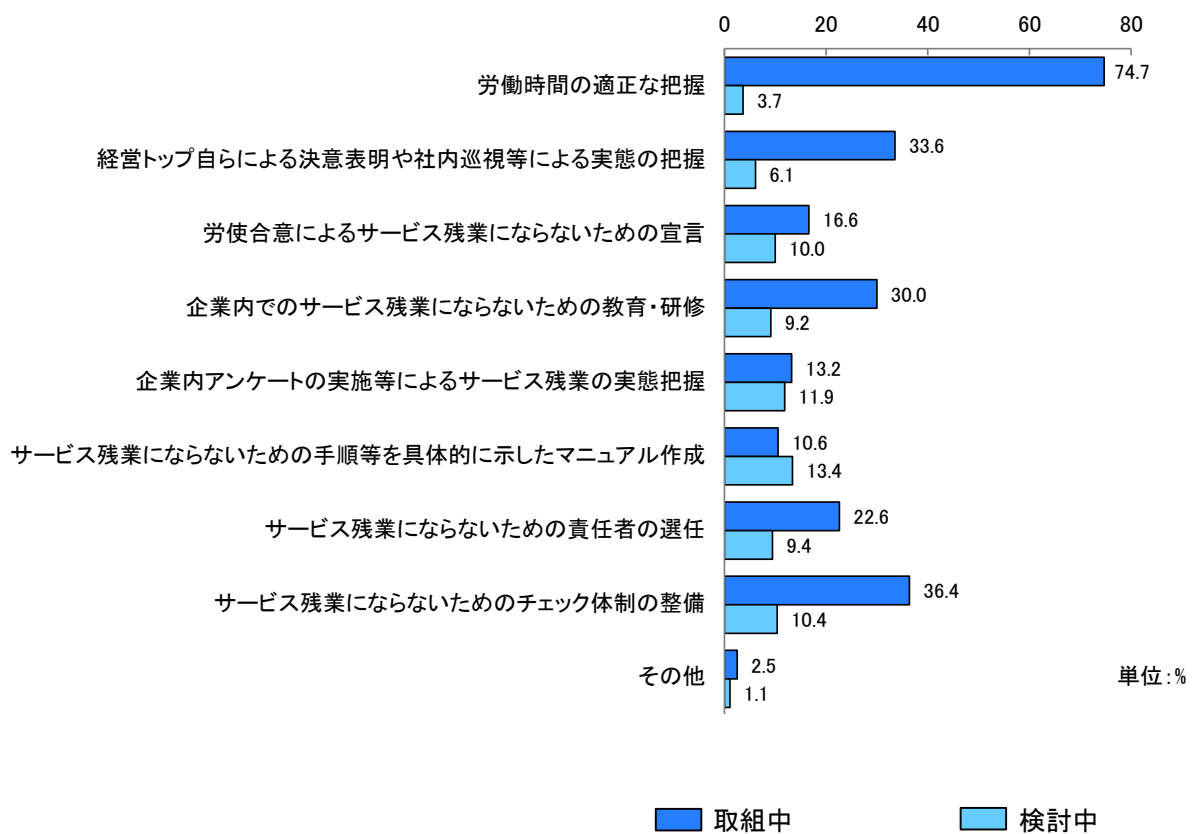


図5-7 サービス残業にならないための取組内容

(6) パワーハラスメントに対する取組状況 (表5-6)

パワーハラスメントに対する取り組み状況は、「取組中」が83.7%で最も高く、「検討中」30.2%、「取り組みも検討も行っていない」8.9%の順となっている。

「取組中」とした事業所を企業規模別にみると、「1000人以上」が99.0%と最も高く、「30人～99人」が66.4%と最も低くなっており、規模が大きい事業所ほど取り組んでいる割合が高い。

パワーハラスメントに対する取り組み内容は、「労働安全衛生法に基づくストレスチェックの実施」が59.2%で最も高く、次いで「パワーハラスメント相談・苦情処理窓口の設置」56.2%、「就業規則にパワーハラスメント防止を規定」52.3%の順となっている。

独自の取り組みを検討している内容は、「パワーハラスメント防止のための労使協定を締結」が14.0%で最も高く、次いで「企業内アンケートの実施等によるパワーハラスメントの実態把握」13.8%、「企業内でのパワーハラスメント防止のための教育・研修」12.3%の順となっている。

表5-6 パワーハラスメントに対する取組状況・内容

		複数回答有													
区分	集計事業所数	取組中	取組内容												
			経営表 意による 実態の 把握	経営 トップ の自 ら巡 視に 等 する	就業 規則 にパ ワー ハラ スメン ト防 止を 規定 する	締結 のため のハ ラス メン ト防 止を 防 止す る	パワ ーハ ラス メン ト防 止の 実 態把 握	企業 内ア ンケ ーテ の実 施等 による 実態 把握	企業 内ア ンケ ーテ の実 施等 による 実態 把握	企業 内ア ンケ ーテ の実 施等 による 実態 把握	企業 内ア ンケ ーテ の実 施等 による 実態 把握	置談・ 苦情 処理 窓口 の設 置	パワ ーハ ラス メン ト防 止の 実 態把 握	職場 にお ける パワ ーハ ラス メン ト防 止の 実 態把 握	労働 安全 衛生 法に 基づ くス トレ スチ ェック の実 施
		件	%	%	%	%	%	%	%	%	%	%	%	%	%
全体		2,107	83.7	34.7	52.3	10.5	20.1	45.6	56.2	31.3	59.2	1.5			
平成30年 (労組あり)		764	93.8	41.0	59.0	20.3	30.9	66.1	78.7	44.1	79.7	1.6			
企業規模	30人～99人	791	66.4	31.6	36.5	6.1	9.9	25.0	28.2	17.1	26.9	1.1			
	100人～499人	615	89.1	30.9	58.5	8.5	19.0	42.4	60.0	34.1	69.3	0.7			
	500人～999人	210	97.6	34.3	58.1	9.0	20.0	61.0	76.2	40.5	83.8	2.4			
	1000人以上	487	99.0	45.2	67.4	21.1	38.2	76.2	88.3	47.0	88.3	2.9			
	産業分類	建設業	110	80.0	37.3	50.9	9.1	23.6	48.2	50.9	36.4	59.1	1.8		
	製造業	333	76.3	28.2	43.2	9.0	15.9	33.9	42.9	19.5	55.3	0.9			
	情報通信業	84	88.1	35.7	54.8	9.5	13.1	51.2	63.1	20.2	65.5	1.2			
	運輸業、郵便業	205	82.0	36.1	42.9	15.6	27.3	49.3	58.5	33.2	61.5	1.5			
	卸売業、小売業	413	86.7	34.4	59.1	10.9	23.2	53.5	63.7	34.1	63.4	1.2			
	金融業、保険業	47	100.0	51.1	61.7	27.7	63.8	87.2	91.5	57.4	93.6	6.4			
	不動産業、物品賃貸業	38	78.9	26.3	52.6	7.9	18.4	57.9	60.5	42.1	60.5	2.6			
	学術研究、専門・技術サービス業	59	89.8	28.8	37.3	3.4	13.6	62.7	67.8	33.9	71.2	1.7			
	宿泊業、飲食サービス業	78	93.6	56.4	65.4	15.4	34.6	47.4	57.7	28.2	44.9	3.8			
	生活関連サービス業、娯楽業	37	86.5	51.4	70.3	13.5	32.4	51.4	56.8	48.6	48.6	-			
	教育、学習支援業	104	89.4	29.8	50.0	4.8	7.7	36.5	59.6	34.6	58.7	2.9			
	医療、福祉	415	82.4	33.5	54.2	9.9	11.1	34.7	49.9	29.9	54.2	1.0			
	複合サービス事業	10	90.0	50.0	70.0	10.0	10.0	70.0	70.0	60.0	70.0	10.0			
	サービス業	174	82.2	35.6	52.3	8.6	24.1	48.3	58.0	33.9	58.0	1.1			
		複数回答有													
区分	集計事業所数	検討中	検討内容												
			経営表 意による 実態の 把握	経営 トップ の自 ら巡 視に 等 する	就業 規則 にパ ワー ハラ スメン ト防 止を 規定 する	締結 のため のハ ラス メン ト防 止を 防 止す る	パワ ーハ ラス メン ト防 止の 実 態把 握	企業 内ア ンケ ーテ の実 施等 による 実態 把握	企業 内ア ンケ ーテ の実 施等 による 実態 把握	企業 内ア ンケ ーテ の実 施等 による 実態 把握	企業 内ア ンケ ーテ の実 施等 による 実態 把握	置談・ 苦情 処理 窓口 の設 置	パワ ーハ ラス メン ト防 止の 実 態把 握	職場 にお ける パワ ーハ ラス メン ト防 止の 実 態把 握	労働 安全 衛生 法に 基づ くス トレ スチ ェック の実 施
		件	%	%	%	%	%	%	%	%	%	%	%	%	%
全体		2,107	30.2	9.8	10.5	14.0	13.8	12.3	10.8	11.9	8.8	1.1	8.9		
平成30年 (労組あり)		764	20.7	6.9	7.2	9.6	9.0	6.4	4.5	6.8	3.5	0.7	3.7		
企業規模	30人～99人	791	41.8	12.5	15.5	18.8	18.2	18.2	19.8	18.2	17.8	2.3	18.5		
	100人～499人	615	28.1	9.1	9.6	12.0	12.7	10.9	8.6	8.8	5.0	0.5	6.2		
	500人～999人	210	25.2	8.1	7.1	12.9	13.8	10.5	4.3	8.1	2.9	1.0	1.4		
	1000人以上	487	16.0	7.0	4.7	8.8	7.8	5.1	1.6	7.0	1.6	0.2	0.2		
	産業分類	建設業	110	34.5	13.6	11.8	16.4	16.4	14.5	11.8	10.0	7.3	0.9	8.2	
	製造業	333	34.8	10.5	13.8	13.2	14.4	14.4	12.9	14.7	8.4	1.2	14.4		
	情報通信業	84	26.2	11.9	8.3	17.9	20.2	13.1	10.7	11.9	6.0	-	9.5		
	運輸業、郵便業	205	28.3	7.3	9.3	11.7	9.8	10.7	8.8	12.2	8.3	1.5	11.7		
	卸売業、小売業	413	30.3	10.9	9.9	15.0	13.8	9.4	7.5	10.9	7.0	0.5	7.0		
	金融業、保険業	47	6.4	2.1	4.3	2.1	-	-	2.1	4.3	-	-	-		
	不動産業、物品賃貸業	38	23.7	7.9	2.6	10.5	10.5	7.9	10.5	7.9	7.9	-	10.5		
	学術研究、専門・技術サービス業	59	23.7	10.2	13.6	10.2	10.2	10.2	8.5	11.9	3.4	3.4	1.7		
	宿泊業、飲食サービス業	78	20.5	6.4	9.0	16.7	12.8	7.7	9.0	12.8	15.4	1.3	5.1		
	生活関連サービス業、娯楽業	37	29.7	10.8	2.7	21.6	18.9	5.4	13.5	16.2	8.1	2.7	8.1		
	教育、学習支援業	104	26.0	8.7	9.6	9.6	13.5	10.6	7.7	10.6	12.5	1.0	5.8		
	医療、福祉	415	35.9	9.9	11.6	16.6	15.9	18.6	15.4	13.3	11.6	1.7	9.2		
	複合サービス事業	10	10.0	-	-	-	-	10.0	-	-	-	-	-		
	サービス業	174	27.0	10.3	10.3	11.5	13.2	9.8	11.5	9.2	10.3	1.1	8.0		

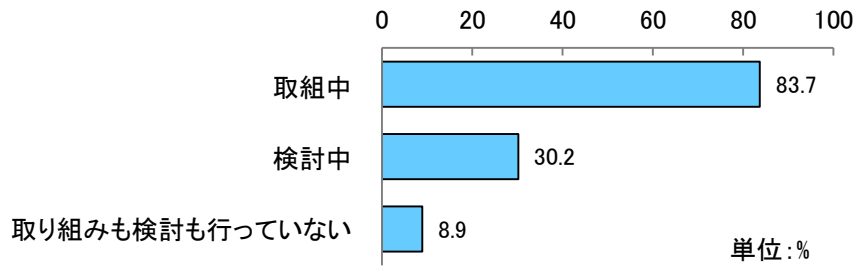


図5-8 パワーハラスメントに対する取組状況

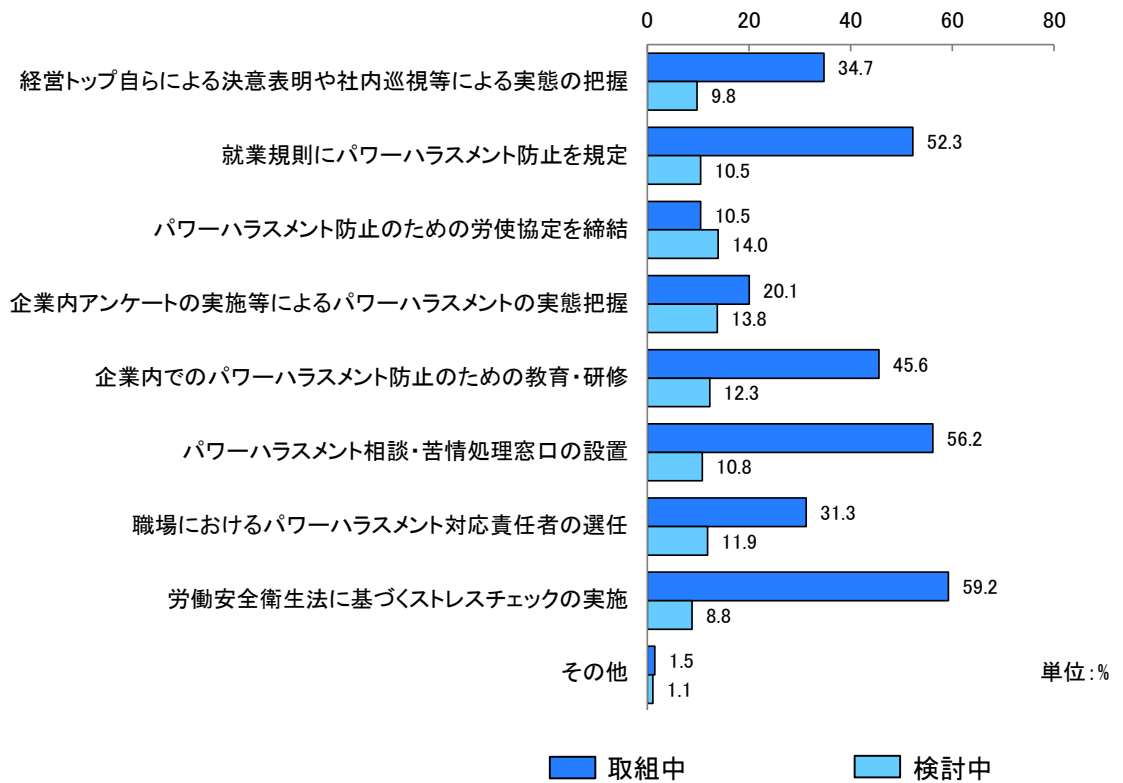


図5-9 パワーハラスメントに対する取組内容

Ⅲ 統計表

1 雇用形態別労働者

(1) 雇用形態別労働者数

	集計事業所	総労働者数		正社員		パート・アルバイト労働者		嘱託社員		契約社員		出向社員		派遣労働者		その他	
		男性	女性	男性	女性	男性	女性	男性	女性	男性	女性	男性	女性	男性	女性	男性	女性
全産業・全規模 【労組あり】	2,107 764	117,359 66,018	93,734 43,471	84,790 48,201	42,220 17,667	##### 6,161	36,097 17,089	5,173 3,348	1,196 513	6,181 3,857	6,642 4,297	2,556 1,425	848 264	3,678 2,441	5,240 2,948	1,481 585	1,491 693
30~99人 【労組あり】	791 117	20,723 4,043	16,759 2,112	15,413 2,839	7,217 941	2,430 453	7,475 734	914 342	243 63	799 180	639 140	315 87	116 5	566 112	771 145	286 30	298 84
100~499人 【労組あり】	615 177	33,291 12,480	24,086 5,775	24,320 9,255	12,112 2,991	3,060 1,624	8,010 1,624	1,824 1,018	390 97	1,874 723	1,396 467	902 242	308 15	950 418	1,348 403	361 182	522 178
500~999人 【労組あり】	210 105	19,235 12,486	13,367 6,515	13,691 9,252	6,961 3,291	1,942 585	3,795 1,615	862 645	144 73	794 644	1,059 786	589 397	189 109	1,043 887	1,078 592	332 76	141 49
1000人以上 【労組あり】	487 364	43,881 36,938	39,114 29,050	31,197 26,801	15,664 10,437	6,063 4,477	16,690 13,107	1,561 1,343	409 280	3,545 2,297	2,901 2,901	750 699	235 135	1,117 1,024	2,041 1,808	502 297	530 382
建設業・全規模 【労組あり】	110 36	8,103 4,637	1,386 757	6,724 3,775	944 451	134 44	87 31	527 362	20 10	213 121	45 33	148 107	5 4	289 204	264 207	68 24	21 21
30~99人	45	1,809	261	1,545	207	78	38	43	3	58	6	11	-	31	7	43	-
100~499人	34	2,290	410	1,941	310	11	20	175	10	50	8	37	1	73	61	3	-
500~999人	10	892	148	723	90	20	17	73	1	36	11	19	-	20	29	1	-
1000人以上	20	3,088	563	2,508	337	18	8	236	6	59	20	81	4	165	167	21	21
製造業・全規模 【労組あり】	333 105	26,334 15,481	10,576 4,880	21,487 12,803	4,363 2,212	1,270 413	3,887 1,217	983 552	124 46	743 512	917 664	382 282	47 9	1,175 795	1,098 687	294 184	140 45
30~99人	178	6,071	2,691	5,104	1,086	291	1,207	277	45	139	122	48	6	157	197	55	28
100~499人	104	7,968	3,332	6,374	1,380	371	1,295	313	44	218	180	195	29	384	320	113	84
500~999人	25	4,753	1,388	3,743	682	315	455	170	13	88	96	87	3	297	131	53	8
1000人以上	26	7,542	3,165	6,266	1,215	293	930	223	22	298	519	52	9	337	450	73	20
情報通信業・全規模 【労組あり】	84 24	6,746 3,407	2,247 1,121	5,251 2,438	1,342 585	114 80	125 61	149 103	11 8	393 181	347 200	219 73	73 58	612 492	344 225	8 1	5 3
30~99人	27	1,036	297	891	211	8	21	10	1	111	35	5	1	11	26	-	2
100~499人	33	2,686	678	2,230	553	27	19	48	5	170	37	68	2	136	61	7	1
500~999人	13	1,849	718	1,241	307	12	17	25	-	93	196	98	7	379	189	1	2
1000人以上	11	1,175	554	889	271	67	68	66	5	19	79	48	63	86	68	-	-
運輸業・郵便業・全規模 【労組あり】	205 129	14,464 11,436	3,258 2,353	10,511 8,299	1,184 912	1,159 734	1,339 816	1,248 1,188	55 46	940 770	347 318	187 115	43 27	293 238	233 177	126 92	57 57
30~99人	67	2,637	568	1,993	185	189	299	209	10	101	9	15	-	94	65	36	-
100~499人	54	3,785	662	2,401	226	300	316	602	15	288	42	85	19	73	44	36	-
500~999人	14	1,793	513	1,334	214	89	204	246	15	25	12	47	20	52	48	-	-
1000人以上	69	6,178	1,496	4,729	552	577	511	191	15	513	281	40	4	74	76	54	57
卸売業・小売業・全規模 【労組あり】	413 190	21,745 13,085	19,953 14,359	15,820 8,818	6,491 3,639	3,508 2,767	11,538 9,483	867 488	216 146	559 391	830 610	637 388	167 69	227 152	581 362	127 81	130 50
30~99人	102	2,555	1,951	2,010	891	273	846	96	29	80	57	42	64	30	55	24	9
100~499人	120	5,647	3,331	4,833	1,957	282	1,017	286	48	88	120	118	34	38	153	2	2
500~999人	48	3,360	1,501	2,678	824	101	429	170	18	83	45	211	30	112	155	5	-
1000人以上	143	10,183	13,170	6,299	2,819	2,852	9,246	315	121	308	608	266	39	47	218	96	116
金融業・保険業・全規模 【労組あり】	47 36	1,876 1,473	2,477 2,216	1,636 1,341	1,455 1,288	14 7	349 337	125 72	25 20	33 18	197 191	42 13	11 4	16 13	270 270	9 9	106 106
30~99人	6	111	148	65	51	1	30	25	3	1	2	18	3	14	1	45	-
100~499人	10	586	345	507	256	10	8	42	3	8	7	13	4	6	67	-	-
500~999人	1	34	12	26	11	-	-	-	-	8	1	-	-	-	-	-	-
1000人以上	30	1,145	1,972	1,038	1,137	3	311	58	19	16	187	11	4	10	253	9	61
不動産業・物品賃貸業・全規模 【労組あり】	38 11	2,411 1,216	1,605 683	1,302 503	680 262	450 277	613 272	86 40	14 5	344 204	148 93	164 132	23 20	55 50	123 27	10 4	4 4
30~99人	14	339	388	213	157	48	171	21	3	32	28	22	4	3	25	-	-
100~499人	10	583	249	332	99	109	104	18	3	96	17	3	-	15	22	10	4
500~999人	5	324	248	247	151	20	24	14	3	4	44	4	1	35	25	-	-
1000人以上	9	1,165	720	510	273	273	314	33	5	212	59	135	18	2	51	-	-
学術研究・専門・技術サービス業・全規模 【労組あり】	59 22	3,954 2,086	2,093 946	2,968 1,743	1,100 424	250 54	415 216	109 55	11 5	316 128	263 147	209 67	49 7	90 35	238 137	12 4	17 10
30~99人	18	485	306	335	157	4	104	27	8	75	9	39	-	3	27	2	1
100~499人	20	1,364	702	845	437	190	58	43	1	116	105	121	42	43	52	6	7
500~999人	8	490	457	391	189	25	160	21	-	18	61	23	4	9	34	3	9
1000人以上	13	1,615	628	1,397	317	31	93	18	2	107	88	26	3	35	125	1	-
宿泊業・飲食サービス業・全規模 【労組あり】	78 21	2,020 684	2,930 1,012	1,760 294	462 233	1,088 311	2,322 706	23 16	8 6	81 27	62 19	18 3	3	47 31	53 27	3 2	20 20
30~99人	24	515	781	160	75	325	685	3	1	-	7	14	1	13	12	-	-
100~499人	11	394	469	174	77	183	361	3	-	34	29	-	-	2	-	-	-
500~999人	6	115	181	36	5	61	149	-	-	16	7	-	-	2	20	-	-
1000人以上	37	996	1,499	390	305	519	1,127	17	7	31	19	4	2	34	39	1	-
生活関連サービス業・娯楽業・全規模 【労組あり】	37 15	1,100 499	1,426 576	542 228	416 205	391 177	832 274	55 29	20 12	26 13	71 31	6 4	1	64 42	21 7	16 6	65 47
30~99人	19	417	623	214	160	139	391	21	5	13	47	4	1	21	12	5	7
100~499人	7	414	449	225	206	110	216	29	12	8	9	-	-	42	6	-	-
500~999人	1	31	24	11	6	10	-	-	-	-	-	-	-	-	-	10	18
1000人以上	10	238	330	92	44	132	225	5	3	5	15	2	-	1	3	1	40
教育・学習支援業・全規模 【労組あり】	104 49	5,776 4,590	5,826 3,802	3,537 2,779	2,234 1,150	665 575	1,913 1,251	175 122	37 23	1,172 919	1,048 850	37 31	39 34	67 54	349 300	123 110	206 194
30~99人	39	619	1,237	401	688	132	447	16	5	47	47	5	5	11	33	7	12
100~499人	29	1,230	1,570	565	606	123	410	52	15	400	337	10	-	16	56	64	146
500~999人	16	1,272	886	688	271	204	260	31	3	306	250	12	34	11	61	20	7
1000人以上	20	2,655	2,133	1,883	669	206	796	76	14	419	414	10	-	29	199	32	41
医療・福祉・全規模 【労組あり】	415 70	12,553 3,356	31,711 8,471	8,568 2,512	19,393 5,526	2,454 397	9,201 1,657	354 103	587 158	364 247	1,222 813	62 13	89 2	204 49	576 210	547 35	643 105
30~99人	190	2,339	6,530	1,355	3,003	718	2,952	67	112	42	142	14	19	73	132	70	170
100~499人	135	3,928	10,016	2,653													

(2) 雇用形態別の前年と比べた増減傾向

男性	集計事業所	合計			正社員			パートタイム労働者			嘱託社員			契約社員			出向社員			派遣労働者			その他		
		増加	横ばい	減少	増加	横ばい	減少	増加	横ばい	減少	増加	横ばい	減少	増加	横ばい	減少	増加	横ばい	減少	増加	横ばい	減少	増加	横ばい	減少
全産業・全規模	2,107	595	1,113	377	493	1,232	368	221	1,679	195	233	1,735	128	124	1,850	120	86	1,958	56	140	1,901	59	37	2,045	23
〔労働あり〕	764	203	398	151	175	436	147	82	597	81	111	577	69	61	628	71	39	690	31	64	672	26	14	735	14
30~99人	791	216	428	140	177	477	133	82	641	62	56	695	37	28	741	19	18	764	8	30	736	22	17	770	3
〔労働あり〕	117	33	54	27	30	60	26	14	94	9	14	85	17	6	104	7	2	110	5	3	109	5	4	112	1
100~499人	615	188	318	104	152	347	112	61	499	54	83	487	43	44	522	46	32	561	21	59	536	20	9	600	6
〔労働あり〕	177	51	98	27	45	100	32	17	145	15	33	128	16	17	139	21	10	162	5	19	151	7	4	171	2
500~999人	210	60	115	31	50	122	34	18	173	16	25	171	10	13	181	12	11	191	5	17	187	3	1	205	3
〔労働あり〕	105	24	60	18	18	63	21	7	87	8	12	82	7	9	88	7	5	95	3	13	87	3	-	102	2
1000人以上	487	130	250	101	113	285	87	58	364	63	68	380	37	38	403	43	25	438	22	34	438	14	10	466	11
〔労働あり〕	364	95	185	79	81	213	68	43	271	49	52	282	28	28	297	36	22	322	18	29	324	11	6	349	9
建設業・全規模	110	38	58	14	37	56	17	5	101	4	24	82	4	5	104	1	9	98	3	8	102	-	1	108	1
〔労働あり〕	36	13	21	2	12	19	5	3	33	-	12	24	-	3	33	-	4	31	1	5	31	-	-	36	-
30~99人	45	16	24	5	16	22	7	2	41	2	5	40	-	3	42	-	1	44	-	1	44	-	-	43	1
〔労働あり〕	34	9	18	7	8	18	8	2	30	2	11	20	3	-	34	-	4	28	2	2	32	-	-	34	-
100~499人	10	4	5	1	4	5	1	-	10	-	1	9	-	1	8	1	-	10	-	2	8	-	-	10	-
〔労働あり〕	20	9	10	1	9	10	1	1	19	-	7	12	1	1	19	-	4	15	1	3	17	-	-	20	-
500~999人	333	100	180	46	85	191	53	25	286	19	43	261	27	21	296	12	18	305	7	42	263	24	12	315	5
〔労働あり〕	105	33	56	15	28	59	18	5	91	9	13	78	13	9	89	7	7	92	5	19	77	9	4	96	5
30~99人	178	48	99	26	39	106	30	13	156	6	17	145	15	7	166	3	7	168	2	13	149	13	6	171	-
〔労働あり〕	100	36	54	13	33	56	15	7	88	9	18	78	8	12	86	6	7	94	3	16	78	10	5	97	2
500~999人	25	5	17	2	4	16	4	2	22	1	3	20	1	-	22	1	2	22	-	4	20	-	-	24	1
〔労働あり〕	26	11	10	5	9	13	4	3	20	3	5	18	3	2	22	2	2	21	2	9	16	1	1	23	2
1000人以上	84	32	29	22	25	38	20	5	77	2	9	67	8	17	60	7	7	73	4	9	69	6	-	84	-
〔労働あり〕	24	9	8	6	5	14	5	3	19	2	6	15	3	5	19	-	3	20	1	4	18	2	-	24	-
30~99人	27	11	10	6	8	13	6	1	26	-	-	26	1	7	20	-	1	26	-	2	23	2	-	27	-
〔労働あり〕	33	12	10	11	9	14	9	3	30	-	2	26	5	7	21	5	3	27	3	2	30	1	-	33	-
500~999人	13	6	5	2	6	5	2	-	12	1	3	10	-	2	10	1	1	11	1	3	10	-	-	13	-
〔労働あり〕	11	3	4	3	2	6	3	1	9	1	4	5	2	1	9	1	2	9	-	2	6	3	-	11	-
1000人以上	205	56	100	45	47	110	45	30	154	20	26	159	18	10	173	20	4	193	8	13	187	5	2	202	1
〔労働あり〕	129	35	63	27	30	68	28	20	96	12	16	99	12	10	101	16	1	122	6	10	116	3	1	128	-
30~99人	67	17	31	17	15	35	16	9	52	6	9	50	7	1	63	3	1	65	1	3	63	1	1	65	1
〔労働あり〕	54	14	28	12	12	25	17	5	45	4	9	37	8	3	46	5	2	48	4	5	49	-	1	53	-
500~999人	14	1	8	4	2	9	2	1	9	3	1	12	-	1	12	1	-	14	-	1	12	1	-	14	-
〔労働あり〕	69	24	32	12	17	41	10	14	48	7	7	60	2	4	52	11	1	65	3	4	62	3	-	69	-
1000人以上	413	113	203	92	101	223	86	32	331	48	56	318	35	28	354	28	16	383	11	16	387	9	6	401	6
〔労働あり〕	190	43	96	48	41	104	43	15	151	23	31	135	22	15	153	20	8	176	4	10	173	6	4	181	5
30~99人	102	30	48	24	28	53	21	10	79	12	6	90	6	5	95	2	2	99	1	1	101	-	2	99	1
〔労働あり〕	102	39	57	21	31	65	23	7	106	7	20	84	14	8	100	11	6	107	6	6	111	3	-	120	-
500~999人	48	13	25	9	13	22	12	3	38	6	9	34	4	4	40	3	2	44	1	4	41	2	-	48	-
〔労働あり〕	143	31	73	38	29	83	30	12	108	23	21	110	11	11	119	12	6	133	3	5	134	4	4	134	5
1000人以上	47	9	28	9	11	25	11	1	44	2	7	38	1	1	43	2	1	44	2	1	45	1	1	46	-
〔労働あり〕	36	4	23	8	6	21	9	-	34	2	2	32	1	1	34	1	-	35	1	1	35	-	-	36	-
30~99人	6	1	4	1	1	3	2	1	5	-	2	4	-	-	6	-	-	5	1	-	6	-	1	5	-
〔労働あり〕	10	5	4	1	5	3	2	-	9	1	4	6	-	-	9	1	1	9	-	1	8	1	-	10	-
500~999人	1	-	1	-	-	1	-	-	1	-	-	1	-	-	-	-	-	1	-	-	1	-	-	1	-
〔労働あり〕	30	3	19	7	5	18	7	-	29	1	1	27	1	1	28	1	-	29	1	-	30	-	-	30	-
1000人以上	38	13	20	5	13	20	5	2	32	4	5	30	3	2	33	3	4	30	4	2	36	-	-	38	-
〔労働あり〕	11	4	3	4	4	4	3	-	8	3	3	6	2	-	10	1	3	5	3	2	9	-	-	11	-
30~99人	14	3	10	1	2	10	2	-	13	1	1	12	1	-	13	1	1	12	1	-	14	-	-	14	-
〔労働あり〕	10	4	4	2	4	4	2	1	7	2	2	7	1	1	9	-	2	8	-	2	8	-	-	10	-
500~999人	5	2	3	-	2	3	-	-	5	-	-	5	-	-	5	-	1	4	-	-	5	-	-	5	-
〔労働あり〕	9	4	3	2	5	3	1	1	7	1	2	6	1	1	6	2	-	6	3	-	9	-	-	9	-
1000人以上	59	21	28	10	15	36	8	3	50	6	4	49	6	6	50	3	3	55	1	7	50	2	1	56	2
〔労働あり〕	22	7	10	5	5	13	4	3	18	1	1	18	3	3	18	1	3	19	-	1	19	2	-	21	1
30~99人	18	6	10	2	5	11	2	-	15	3	1	16	1	1	17	-	1	17	-	1	17	-	1	17	-
〔労働あり〕	20	7	10	3	5	13	2	-	18	2	2	17	1	2	15	3	-	20	-	4	15	1	-	19	1
500~999人	8	2	3	3	1	4	3	-	8	-	-	6	2	1	7	-	-	7	1	1	7	-	-	8	-
〔労働あり〕	13	6	5	2	4	8	1	3	9	1	1	1													

女性	集計事業所	合計			正社員			パートタイム労働者			嘱託社員			契約社員			出向社員			派遣労働者			その他			
		増加	横ばい	減少	増加	横ばい	減少	増加	横ばい	減少	増加	横ばい	減少	増加	横ばい	減少	増加	横ばい	減少	増加	横ばい	減少	増加	横ばい	減少	
全産業・全規模	2,107	585	1,152	353	452	1,355	282	314	1,515	265	80	1,977	45	142	1,843	117	22	2,056	24	207	1,778	114	33	2,045	27	
〔労働あり〕	764	199	411	147	156	483	118	95	557	108	32	706	24	65	648	49	12	737	12	93	623	45	13	734	16	
30~99人	791	217	453	117	166	523	97	133	557	94	21	759	9	30	735	25	3	783	4	49	707	32	12	774	4	
〔労働あり〕	117	27	71	19	18	77	21	12	92	13	2	110	5	8	106	3	-	116	1	9	103	5	4	112	1	
100~499人	615	172	351	88	135	391	85	83	466	65	29	571	14	47	524	43	7	599	8	70	503	41	8	598	9	
〔労働あり〕	177	46	108	23	40	111	26	23	137	17	10	163	4	11	156	10	3	171	3	24	144	9	2	171	4	
500~999人	210	55	114	36	48	134	23	24	159	24	3	201	4	18	176	14	5	198	5	32	158	17	4	203	2	
〔労働あり〕	105	25	58	18	24	67	10	12	76	14	2	98	3	9	86	9	2	99	2	17	74	12	1	101	2	
1000人以上	487	140	233	110	102	305	76	74	331	80	26	443	18	47	404	35	7	472	7	56	406	24	9	466	12	
〔労働あり〕	364	101	174	86	74	228	60	48	252	63	18	334	12	37	299	27	7	350	6	43	301	19	6	349	9	
建設業・全規模	110	26	77	7	19	85	6	6	101	3	4	105	1	4	105	1	-	110	-	10	97	3	-	110	-	
〔労働あり〕	36	8	26	2	6	29	1	-	36	-	2	33	1	3	33	-	-	36	-	6	29	1	-	36	-	
30~99人	45	11	31	3	7	35	3	4	40	1	1	44	-	1	44	-	-	45	-	2	43	-	-	45	-	
〔労働あり〕	34	6	25	3	6	26	2	2	30	2	2	32	-	-	33	1	-	34	-	3	30	1	-	34	-	
100~499人	10	1	9	-	1	9	-	-	10	-	-	10	-	-	1	9	-	-	10	-	1	9	-	-	10	-
〔労働あり〕	20	8	11	1	5	14	1	-	20	-	1	18	1	2	18	-	-	20	-	4	14	2	-	20	-	
1000人以上	333	85	204	38	72	221	35	39	258	33	5	316	10	18	302	12	1	327	3	45	267	16	7	321	4	
〔労働あり〕	105	23	70	12	22	72	11	6	88	11	1	98	6	8	91	6	-	101	3	18	84	3	2	99	4	
30~99人	178	40	110	24	32	118	25	24	131	20	2	171	3	6	166	5	1	175	1	18	148	9	1	176	-	
〔労働あり〕	104	31	64	8	26	71	6	10	85	9	2	98	4	7	92	5	-	103	1	15	83	5	4	98	2	
500~999人	25	4	18	2	3	20	1	2	22	1	-	24	1	-	24	1	-	25	-	4	20	-	1	23	1	
〔労働あり〕	26	10	12	4	11	12	3	3	20	3	1	23	2	5	20	1	-	24	1	8	16	2	1	24	1	
1000人以上	84	36	35	12	31	43	9	5	76	3	2	80	2	11	63	10	-	81	3	8	68	8	2	82	-	
〔労働あり〕	24	10	10	3	10	10	4	1	21	2	1	22	1	3	20	1	-	23	1	4	17	3	1	23	-	
30~99人	27	15	10	2	12	15	-	1	25	1	-	27	-	3	21	3	-	27	-	2	24	1	-	27	-	
〔労働あり〕	33	13	15	5	9	18	5	3	29	1	1	32	-	3	27	3	-	32	1	2	29	2	1	32	-	
500~999人	13	6	5	2	6	5	2	-	13	-	-	13	-	4	7	2	-	13	-	2	8	3	1	12	-	
〔労働あり〕	11	2	5	3	4	5	2	1	9	1	1	8	2	1	8	2	-	9	2	2	7	2	-	11	-	
1000人以上	205	51	132	20	28	152	22	24	169	11	7	196	1	8	187	9	2	202	1	16	183	6	-	205	-	
〔労働あり〕	129	35	80	12	19	92	15	17	104	7	5	122	1	6	114	8	1	127	1	15	110	4	-	129	-	
30~99人	67	14	48	5	8	54	4	7	58	2	2	65	-	1	65	1	-	67	-	2	64	1	-	67	-	
〔労働あり〕	54	12	38	4	8	38	8	5	48	1	4	49	1	3	50	1	2	51	1	2	51	1	-	54	-	
500~999人	14	5	8	-	2	10	1	2	10	1	-	13	-	-	13	1	-	14	-	4	9	1	-	14	-	
〔労働あり〕	69	20	38	10	10	50	8	10	53	6	1	68	-	4	58	6	-	69	-	8	58	3	-	69	-	
1000人以上	413	109	213	87	103	256	50	52	298	60	15	388	9	31	356	25	10	395	6	27	356	28	1	407	5	
〔労働あり〕	190	44	94	50	45	111	31	22	130	37	7	176	6	16	165	8	7	180	2	9	165	14	-	186	4	
30~99人	102	33	51	18	28	65	9	16	72	13	2	99	1	-	98	4	1	99	2	7	92	3	-	102	-	
〔労働あり〕	120	33	69	16	31	76	12	10	103	7	8	111	1	9	100	11	3	114	2	8	100	12	-	120	-	
500~999人	48	10	26	11	18	25	3	4	35	8	-	47	-	6	38	3	1	45	1	6	33	8	-	48	-	
〔労働あり〕	143	33	67	42	26	90	26	22	88	32	5	131	7	16	120	7	5	137	1	6	131	5	1	137	5	
1000人以上	47	9	23	15	12	25	10	1	38	8	2	43	2	-	43	3	-	46	1	3	41	3	2	45	-	
〔労働あり〕	36	5	19	12	6	20	10	1	28	7	1	33	2	-	34	2	-	36	-	2	33	1	2	34	-	
30~99人	6	2	2	2	1	4	1	-	4	2	1	5	-	-	6	-	-	6	-	-	5	1	1	5	-	
〔労働あり〕	10	3	4	3	5	4	1	-	9	1	-	10	-	-	8	2	-	9	1	2	7	1	-	10	-	
500~999人	1	-	1	-	1	-	-	-	1	-	-	1	-	-	-	-	-	1	-	-	1	-	-	-	1	-
〔労働あり〕	30	4	16	10	6	16	8	1	24	5	1	27	2	-	29	1	-	30	-	1	28	1	1	29	-	
1000人以上	38	21	13	4	13	20	4	7	29	2	3	34	1	3	33	2	1	36	1	9	28	1	-	37	1	
〔労働あり〕	11	7	2	2	4	5	2	4	6	1	2	9	-	1	9	1	1	9	1	2	8	1	-	11	-	
30~99人	14	6	7	1	2	11	1	4	9	1	-	13	1	1	12	1	-	14	-	2	12	-	-	13	1	
〔労働あり〕	10	7	2	1	5	4	1	1	8	1	1	9	-	1	9	-	-	10	-	3	6	1	-	10	-	
500~999人	5	3	1	1	2	2	1	-	5	-	-	5	-	-	5	-	-	5	-	2	3	-	-	5	-	
〔労働あり〕	9	5	3	1	4	3	1	2	7	-	2	7	-	1	7	1	1	7	1	2	7	-	-	9	-	
1000人以上	59	22	30	6	18	37	4	9	43	7	2	57	-	7	48	4	1	58	-	12	41	6	1	55	3	
〔労働あり〕	22	6	12	3	4	16	2	5	16	1	-	22	-	3	16	3	1	21	-	6	13	3	-	20	2	
30~99人	18	4	11	3	5	12	1	1	12	5	1	17	-	1	16	1	-	18	-	1	16	1	-	18	-	
〔労働あり〕	20	10	10	-	8	11	1	2	17	1	-	20	-	3	17	-	-	20	-	4	13	3	1	18	1	
500~999人	8	2	3	2	1	5	2	2	6	-	-	8	-	1	5	2	1	7	-	2	5	1	-	7	1	
〔労働あり〕	13	6	6	1	4	9	-	4	8	1	1	12	-	2	10	1	-	13	-	5	7	1	-	12	1	
1000人以上	78																									

(3) 正社員への登用制度

	集計事業所	あ る					な い
		パートタイム労働者	契約社員	派遣社員	その他		
全産業・全規模	2,099	1,646	1,109	912	504	86	453
[労組あり]	761	593	311	406	167	45	168
30~99人	787	563	437	232	157	23	224
[労組あり]	117	79	44	47	25	2	38
100~499人	614	501	327	288	210	22	113
[労組あり]	177	135	72	87	57	11	42
500~999人	208	172	91	114	64	12	36
[労組あり]	103	81	29	62	33	8	22
1000人以上	486	406	251	275	72	29	80
[労組あり]	363	297	166	209	52	24	66
建設業・全規模	110	65	33	45	28	4	45
[労組あり]	36	21	9	19	11	-	15
30~99人	45	21	14	15	6	2	24
100~499人	34	25	12	15	13	1	9
500~999人	10	7	3	4	4	-	3
1000人以上	20	11	3	10	5	1	9
製造業・全規模	331	238	148	105	117	14	93
[労組あり]	105	79	31	48	43	6	26
30~99人	176	111	80	36	52	5	65
100~499人	104	88	56	40	48	6	16
500~999人	25	21	7	15	10	2	4
1000人以上	26	18	5	14	7	1	8
情報通信業・全規模	84	63	17	55	17	2	21
[労組あり]	24	17	3	15	3	1	7
30~99人	27	17	6	15	7	1	10
100~499人	33	27	5	23	5	1	6
500~999人	13	11	4	10	5	-	2
1000人以上	11	8	2	7	-	-	3
運輸業、郵便業・全規模	205	165	82	116	35	15	40
[労組あり]	129	102	36	77	20	10	27
30~99人	67	49	33	26	11	6	18
100~499人	54	40	21	28	11	2	14
500~999人	14	13	4	11	5	-	1
1000人以上	69	62	24	50	8	7	7
卸売業、小売業・全規模	408	317	201	214	93	12	91
[労組あり]	187	154	93	114	38	9	33
30~99人	100	69	50	27	18	1	31
100~499人	120	92	51	73	45	3	28
500~999人	46	33	17	26	11	2	13
1000人以上	142	123	83	88	19	6	19
金融業、保険業・全規模	47	36	21	18	12	5	11
[労組あり]	36	28	19	13	8	4	8
30~99人	6	4	2	2	-	1	2
100~499人	10	7	2	4	4	-	3
500~999人	1	1	-	1	-	-	-
1000人以上	30	24	17	11	8	4	6
不動産業、物品賃貸業・全規模	38	32	19	22	12	1	6
[労組あり]	11	10	4	6	4	-	1
30~99人	14	10	9	4	2	-	4
100~499人	10	8	5	4	5	-	2
500~999人	5	5	2	5	3	-	-
1000人以上	9	9	3	9	2	1	-
学術研究、専門・技術サービス業・全規模	59	43	20	28	17	2	16
[労組あり]	22	16	5	12	7	1	6
30~99人	18	11	6	6	4	-	7
100~499人	20	17	7	12	7	1	3
500~999人	8	6	2	5	3	1	2
1000人以上	13	9	5	5	3	-	4
宿泊業、飲食サービス業・全規模	78	75	67	29	9	1	3
[労組あり]	21	21	18	10	1	1	-
30~99人	24	23	21	10	3	-	1
100~499人	11	10	9	3	4	-	1
500~999人	6	6	6	2	-	-	-
1000人以上	37	36	31	14	2	1	1
生活関連サービス業、娯楽業・全規模	37	31	26	14	6	1	6
[労組あり]	15	12	10	6	4	-	3
30~99人	19	15	13	7	4	-	4
100~499人	7	5	4	-	1	1	2
500~999人	1	1	1	-	-	-	-
1000人以上	10	10	8	7	1	-	-
教育、学習支援業・全規模	104	81	56	60	17	3	23
[労組あり]	49	34	18	27	7	2	15
30~99人	39	33	26	22	9	1	6
100~499人	29	24	18	17	6	1	5
500~999人	16	11	1	11	1	-	5
1000人以上	20	13	11	10	1	1	7
医療、福祉・全規模	415	370	342	119	107	15	45
[労組あり]	70	59	48	29	13	8	11
30~99人	190	164	154	43	36	2	26
100~499人	135	123	114	43	49	5	12
500~999人	37	36	34	13	15	3	1
1000人以上	51	45	38	19	6	5	6
複合サービス事業・全規模	10	7	3	6	1	1	3
[労組あり]	7	5	1	5	-	-	2
30~99人	2	1	1	1	-	1	1
100~499人	4	3	1	2	1	-	1
500~999人	-	-	-	-	-	-	-
1000人以上	4	3	1	3	-	1	1
サービス業・全規模	173	123	74	81	33	10	50
[労組あり]	49	35	16	25	8	2	14
30~99人	60	35	22	18	5	4	25
100~499人	43	32	22	24	11	1	11
500~999人	26	21	10	11	7	4	5
1000人以上	44	35	20	28	10	1	9

雇用形態別内訳については複数回答有

(4) 正社員への登用実績

	正社員への登用制度あり								正社員への登用制度なし							
	集計事業所	あ	ある					ない	集計事業所	あ	ある					ない
			パートタイム労働者	契約社員	派遣社員	その他	パートタイム労働者				契約社員	派遣社員	その他			
全産業・全規模 [労働あり]	1,640	796	360	348	150	38	844	451	56	19	20	13	9	395		
30~99人	591	275	80	165	40	15	316	168	25	7	13	5	5	143		
100~499人	561	263	144	74	51	16	298	222	22	7	4	5	5	200		
500~999人	79	34	10	18	6	1	45	38	4	1	2	1	1	34		
1000人以上	501	260	101	119	69	9	241	113	18	7	7	5	2	95		
製造業・全規模 [労働あり]	135	68	14	41	17	4	67	42	9	3	4	3	2	33		
30~99人	170	79	24	48	18	5	91	36	6	2	3	2	1	30		
100~499人	80	42	6	29	9	4	38	22	3	1	1	-	1	19		
500~999人	404	191	89	106	12	8	213	80	10	3	6	1	1	70		
1000人以上	296	130	50	76	8	6	166	66	9	2	6	1	1	57		
建設業・全規模 [労働あり]	65	30	9	15	6	4	35	44	3	1	2	1	1	41		
30~99人	21	11	4	7	3	-	10	15	1	1	1	-	-	14		
100~499人	21	12	3	4	2	4	9	23	2	1	1	-	1	21		
500~999人	25	13	4	7	3	-	12	9	-	-	-	-	-	9		
1000人以上	7	1	-	1	1	-	6	3	1	-	1	1	-	2		
製造業・全規模 [労働あり]	11	4	2	3	-	-	7	9	-	-	-	-	-	9		
30~99人	235	126	46	41	46	9	109	93	15	6	3	4	3	78		
100~499人	78	39	7	21	13	4	39	26	7	2	3	2	1	19		
500~999人	110	55	24	13	19	4	55	65	8	3	-	3	2	57		
1000人以上	88	48	18	14	23	2	40	16	4	2	1	1	1	12		
情報通信業・全規模 [労働あり]	20	11	2	5	3	2	9	4	2	1	1	-	-	2		
30~99人	17	12	2	9	1	1	5	8	1	-	1	-	-	7		
100~499人	62	27	2	21	7	1	35	21	2	-	2	-	-	19		
500~999人	17	7	-	6	2	-	10	7	1	-	1	-	-	6		
1000人以上	16	9	-	8	1	1	7	10	-	-	-	-	-	10		
運輸業・郵便業・全規模 [労働あり]	27	7	-	3	3	-	20	6	2	-	2	-	-	4		
30~99人	11	7	1	6	3	-	4	2	-	-	-	-	-	2		
100~499人	8	4	1	4	-	-	4	3	-	-	-	-	-	3		
500~999人	165	98	28	61	6	6	67	40	4	2	-	-	2	36		
1000人以上	102	65	12	47	4	2	37	27	4	2	-	-	2	23		
卸売業・小売業・全規模 [労働あり]	49	25	8	10	2	4	24	18	1	-	-	-	1	17		
30~99人	40	20	7	12	2	1	20	14	2	1	-	-	1	12		
100~499人	13	6	-	5	1	-	7	1	-	-	-	-	-	1		
500~999人	62	46	13	33	1	1	16	7	1	1	-	-	-	6		
1000人以上	317	117	51	63	24	3	200	90	8	1	1	4	2	82		
30~99人	154	55	24	30	9	3	99	33	2	-	-	1	1	31		
100~499人	69	29	17	7	7	-	40	30	3	1	-	1	1	27		
500~999人	92	35	5	27	10	1	57	28	2	-	2	-	-	26		
1000人以上	33	12	2	10	3	-	21	13	2	-	1	-	1	11		
金融業・保険業・全規模 [労働あり]	123	41	27	19	4	2	82	19	1	-	-	1	-	18		
30~99人	35	13	4	6	2	1	22	11	1	-	1	-	-	10		
100~499人	28	8	4	2	1	1	20	8	1	-	1	-	-	7		
500~999人	4	-	-	-	-	-	4	2	-	-	-	-	-	2		
1000人以上	7	5	-	4	1	-	2	3	-	-	-	-	-	3		
不動産業・物品賃貸業・全規模 [労働あり]	24	8	4	2	1	1	16	6	1	-	1	-	-	5		
30~99人	32	12	3	8	3	-	20	6	1	-	-	1	-	5		
100~499人	10	6	2	3	1	-	4	1	-	-	-	-	-	1		
500~999人	10	1	1	-	-	-	9	4	1	-	-	1	-	3		
1000人以上	8	4	-	3	1	-	4	2	-	-	-	-	-	2		
学術研究・専門・技術サービス業・全規模 [労働あり]	5	2	1	-	1	-	3	-	-	-	-	-	-	2		
30~99人	9	5	1	5	1	-	4	-	-	-	-	-	-	3		
100~499人	43	16	2	12	2	-	27	16	3	1	2	-	-	13		
500~999人	16	5	-	4	1	-	11	6	1	-	1	-	-	5		
1000人以上	11	3	1	1	1	-	8	7	1	-	1	-	-	6		
宿泊業・飲食サービス業・全規模 [労働あり]	17	10	1	8	1	-	7	3	1	1	-	-	-	2		
30~99人	6	1	-	1	-	-	5	2	-	-	-	-	-	2		
100~499人	9	2	-	2	-	-	7	4	1	-	1	-	-	3		
500~999人	75	30	21	9	2	1	45	3	-	-	-	-	-	3		
1000人以上	21	5	2	3	-	-	16	-	-	-	-	-	-	-		
生活関連サービス業・娯楽業・全規模 [労働あり]	23	8	6	2	-	-	15	1	-	-	-	-	-	1		
30~99人	10	5	2	3	2	-	5	1	-	-	-	-	-	1		
100~499人	6	1	1	1	-	-	5	-	-	-	-	-	-	-		
500~999人	36	16	12	3	-	1	20	1	-	-	-	-	-	6		
1000人以上	31	15	10	5	2	1	16	6	-	-	-	-	-	1		
教育・学習支援業・全規模 [労働あり]	12	5	4	2	-	-	7	3	-	-	-	-	-	3		
30~99人	15	7	5	3	2	-	8	4	-	-	-	-	-	4		
100~499人	5	4	3	-	-	1	1	2	-	-	-	-	-	2		
500~999人	1	-	-	-	-	-	1	-	-	-	-	-	-	-		
1000人以上	10	4	2	2	-	-	6	-	-	-	-	-	-	-		
医療・福祉・全規模 [労働あり]	81	46	11	32	3	2	35	23	7	3	5	2	-	16		
30~99人	34	21	1	18	1	1	13	15	6	2	5	2	-	9		
100~499人	33	15	7	6	2	-	18	6	-	-	-	-	-	6		
500~999人	24	17	3	12	1	2	7	5	4	2	2	2	-	1		
1000人以上	11	9	-	9	-	-	2	5	-	-	-	-	-	5		
複合サービス事業・全規模 [労働あり]	13	5	1	5	-	-	8	7	3	1	3	-	-	4		
30~99人	7	3	-	3	-	-	4	3	-	-	-	-	-	2		
100~499人	5	3	-	3	-	-	2	2	-	-	-	-	-	1		
500~999人	1	-	-	-	-	-	1	1	-	-	-	-	-	1		
1000人以上	3	2	-	2	-	-	1	1	-	-	-	-	-	1		
サービス業・全規模 [労働あり]	123	56	20	33	7	3	67	50	3	1	2	1	-	47		
30~99人	35	13	3	9	2	-	22	14	-	-	-	-	-	14		
100~499人	35	19	9	9	1	2	16	25	1	-	1	-	-	24		
500~999人	32	15	4	10	2	-	17	11	1	-	1	-	-	10		
1000人以上	21	9	3	5	2	1	12	5	1	1	-	1	-	4		
	35	13	4	9	2	-	22	9	-	-	-	-	-	9		

雇用形態別内訳については複数回答有

2 労働時間

(1) 雇用形態別の1日の所定労働時間

業種・業態 雇用形態	集計事業所	1日の所定労働時間						平均労働時間
		6時間以下	6時間超～6時間半以下	6時間半超～7時間以下	7時間超～7時間半以下	7時間半超～8時間以下	8時間超	
正社員								
全産業・全規模 〔労働あり〕	2,090 762	5 2	7 2	164 62	435 148	1,451 539	28 9	7:46 7:45
30～99人 〔労働あり〕	785	5	5	74	140	549	12	7:46
100～499人 〔労働あり〕	117	2	2	16	24	73	-	7:38
500～999人 〔労働あり〕	606	-	2	44	146	406	10	7:45
1000人以上 〔労働あり〕	177	-	-	14	40	119	4	7:46
建設業・全規模 〔労働あり〕	209	-	-	28	58	121	2	7:39
30～99人 〔労働あり〕	105	-	-	18	29	57	1	7:36
100～499人 〔労働あり〕	484	-	-	18	90	372	4	7:49
500～999人 〔労働あり〕	362	-	-	14	55	289	4	7:49
1000人以上 〔労働あり〕	110	-	-	3	18	89	-	7:51
製造業・全規模 〔労働あり〕	36	-	-	-	2	34	-	7:54
30～99人 〔労働あり〕	45	-	-	3	12	30	-	7:47
100～499人 〔労働あり〕	34	-	-	-	4	30	-	7:53
500～999人 〔労働あり〕	10	-	-	-	-	10	-	7:54
1000人以上 〔労働あり〕	20	-	-	-	2	18	-	7:53
情報通信業・全規模 〔労働あり〕	332	-	-	6	49	273	4	7:51
30～99人 〔労働あり〕	105	-	-	-	17	88	-	7:49
100～499人 〔労働あり〕	178	-	-	6	29	141	2	7:50
500～999人 〔労働あり〕	104	-	-	-	14	89	1	7:51
1000人以上 〔労働あり〕	25	-	-	-	2	22	1	7:54
運輸業・郵便業・全規模 〔労働あり〕	69	-	-	-	4	21	-	7:49
30～99人 〔労働あり〕	84	-	-	7	24	53	-	7:42
100～499人 〔労働あり〕	24	-	-	6	7	11	-	7:32
500～999人 〔労働あり〕	27	-	-	2	5	20	-	7:48
1000人以上 〔労働あり〕	33	-	-	2	10	21	-	7:42
卸売業・小売業・全規模 〔労働あり〕	13	-	-	2	3	8	-	7:38
30～99人 〔労働あり〕	11	-	-	1	6	4	-	7:38
100～499人 〔労働あり〕	201	1	1	16	37	137	9	7:49
500～999人 〔労働あり〕	129	1	1	7	23	90	7	7:51
1000人以上 〔労働あり〕	65	1	1	11	13	38	1	7:40
金融業・保険業・全規模 〔労働あり〕	52	-	-	4	12	31	5	7:52
30～99人 〔労働あり〕	14	-	-	-	3	10	1	7:49
100～499人 〔労働あり〕	69	-	-	1	9	57	2	7:54
500～999人 〔労働あり〕	409	3	2	10	77	315	2	7:47
1000人以上 〔労働あり〕	190	-	-	1	35	154	-	7:49
不動産業・物品賃貸業・全規模 〔労働あり〕	101	3	1	6	13	77	1	7:45
30～99人 〔労働あり〕	117	-	1	4	36	75	1	7:43
100～499人 〔労働あり〕	46	-	-	-	16	32	-	7:44
500～999人 〔労働あり〕	143	-	-	-	12	131	-	7:53
1000人以上 〔労働あり〕	47	-	-	8	23	16	-	7:33
卸売業・小売業・全規模 〔労働あり〕	36	-	-	5	18	13	-	7:35
30～99人 〔労働あり〕	6	-	-	1	3	2	0	7:33
100～499人 〔労働あり〕	10	-	-	3	4	3	-	7:26
500～999人 〔労働あり〕	1	-	-	-	1	-	-	7:30
1000人以上 〔労働あり〕	30	-	-	4	15	11	-	7:35
不動産業・物品賃貸業・全規模 〔労働あり〕	38	-	-	7	7	23	1	7:41
30～99人 〔労働あり〕	11	-	-	3	1	7	-	7:38
100～499人 〔労働あり〕	14	-	-	5	1	7	1	7:38
500～999人 〔労働あり〕	10	-	-	2	-	8	-	7:42
1000人以上 〔労働あり〕	5	-	-	-	3	2	-	7:41
学術研究・専門・技術サービス業・全規模 〔労働あり〕	9	-	-	-	3	6	-	7:47
30～99人 〔労働あり〕	58	-	-	7	16	34	1	7:39
100～499人 〔労働あり〕	21	-	-	1	6	14	-	7:40
500～999人 〔労働あり〕	18	-	-	2	6	9	1	7:42
1000人以上 〔労働あり〕	20	-	-	1	6	13	-	7:44
宿泊業・飲食サービス業・全規模 〔労働あり〕	8	-	-	3	1	4	-	7:21
30～99人 〔労働あり〕	12	-	-	1	3	8	-	7:40
100～499人 〔労働あり〕	77	-	-	1	9	63	4	7:59
500～999人 〔労働あり〕	21	-	-	-	2	17	2	8:00
1000人以上 〔労働あり〕	23	-	-	1	-	21	1	8:03
生活関連サービス業・娯楽業・全規模 〔労働あり〕	11	-	-	-	2	8	1	8:04
30～99人 〔労働あり〕	6	-	-	-	2	4	-	7:59
100～499人 〔労働あり〕	37	-	-	-	5	30	2	7:57
500～999人 〔労働あり〕	37	1	-	4	8	23	1	7:41
1000人以上 〔労働あり〕	15	1	-	3	2	9	-	7:27
教育・学習支援業・全規模 〔労働あり〕	19	1	-	3	3	11	1	7:36
30～99人 〔労働あり〕	7	-	-	1	1	5	-	7:47
100～499人 〔労働あり〕	1	-	-	-	-	1	-	8:00
500～999人 〔労働あり〕	10	-	-	-	4	6	-	7:43
1000人以上 〔労働あり〕	104	-	2	25	13	63	1	7:37
医療・福祉・全規模 〔労働あり〕	49	-	1	17	6	25	-	7:30
30～99人 〔労働あり〕	39	-	1	4	3	31	-	7:47
100～499人 〔労働あり〕	29	-	1	5	7	15	1	7:36
500～999人 〔労働あり〕	16	-	-	10	2	4	-	7:15
1000人以上 〔労働あり〕	20	-	-	6	1	13	-	7:38
医療・福祉・全規模 〔労働あり〕	412	-	2	54	114	237	5	7:42
30～99人 〔労働あり〕	70	-	-	16	19	35	-	7:35
100～499人 〔労働あり〕	188	-	2	20	37	125	4	7:46
500～999人 〔労働あり〕	134	-	-	19	39	75	1	7:40
1000人以上 〔労働あり〕	37	-	-	10	19	8	-	7:25
複合サービス事業・全規模 〔労働あり〕	51	-	-	5	18	28	-	7:41
30～99人 〔労働あり〕	7	-	-	-	3	7	-	7:50
100～499人 〔労働あり〕	2	-	-	-	1	6	-	7:56
500～999人 〔労働あり〕	4	-	-	-	1	1	-	7:38
1000人以上 〔労働あり〕	4	-	-	-	2	2	-	7:45
サービス業・全規模 〔労働あり〕	171	-	-	16	37	118	-	7:44
30～99人 〔労働あり〕	48	-	-	3	9	36	-	7:43
100～499人 〔労働あり〕	60	-	-	10	14	36	-	7:39
500～999人 〔労働あり〕	43	-	-	3	9	31	-	7:47
1000人以上 〔労働あり〕	25	-	-	3	6	16	-	7:42
パートタイム労働者								
全産業・全規模 〔労働あり〕	1,470 482	254 69	354 110	257 78	286 115	318 109	1 1	5:54 6:03
30～99人 〔労働あり〕	589	128	145	100	102	114	-	5:43
100～499人 〔労働あり〕	79	14	13	11	22	19	-	6:04
500～999人 〔労働あり〕	420	86	83	85	103	1	-	6:03
1000人以上 〔労働あり〕	112	14	18	21	28	30	1	6:15
建設業・全規模 〔労働あり〕	127	11	32	19	37	28	-	6:07
30～99人 〔労働あり〕	65	8	14	11	22	10	-	6:00
100～499人 〔労働あり〕	330	52	89	54	62	73	-	5:57
500～999人 〔労働あり〕	225	33	64	35	43	50	-	5:57
1000人以上 〔労働あり〕	45	7	12	6	6	14	-	6:03
製造業・全規模 〔労働あり〕	13	2	2	1	2	6	-	6:33
30～99人 〔労働あり〕	23	5	9	1	3	5	-	5:33
100～499人 〔労働あり〕	12	-	2	3	2	5	-	6:43
500～999人 〔労働あり〕	7	2	1	1	1	3	-	7:30
1000人以上 〔労働あり〕	241	31	46	41	58	65	-	6:12
情報通信業・全規模 〔労働あり〕	64	8	7	6	21	22	-	6:27
30～99人 〔労働あり〕	133	21	30	22	25	35	-	6:04
100～499人 〔労働あり〕	78	5	14	16	24	19	-	6:21
500～999人 〔労働あり〕	15	2	2	2	5	4	-	6:16
1000人以上 〔労働あり〕	25	3	4	3	8	7	-	6:23
運輸業・郵便業・全規模 〔労働あり〕	7	-	2	1	2	2	-	6:33
30～99人 〔労働あり〕	9	3	-	-	3	3	-	6:13
100～499人 〔労働あり〕	8	-	3	2	2	1	-	6:06
500～999人 〔労働あり〕	4	-	-	4	1	2	-	6:51
1000人以上 〔労働あり〕	121	15	27	22	25	31	1	6:11
卸売業・小売業・全規模 〔労働あり〕	71	7	19	12	14	18	1	6:14
30～99人 〔労働あり〕	42	7	8	8	14	5	-	5:57
100～499人 〔労働あり〕	36	5	4	7	7	12	1	6:25
500～999人 〔労働あり〕	8	1	2	1	1	3	-	6:26
1000人以上 〔労働あり〕	34	2	12	6	3	11	-	6:11
金融業・保険業・全規模 〔労働あり〕	256	55	63	54	47	37	-	5:39
30～99人 〔労働あり〕	115	21	31	18	29	16	-	5:48
100～499人 〔労働あり〕	71	20	13	20	7	11	-	5:26
500～999人 〔労働あり〕	60	12	18	12	10	8	-	5:36
1000人以上 〔労働あり〕	100	21	27	16	23	13	-	5:42
不動産業・物品賃貸業・全規模 〔労働あり〕	21	1	4	4	8	4	-	6:23
30～99人 〔労働あり〕	18	1	4	4	6	3	-	6:15
100～499人 〔労働あり〕	2	-	-	-	2	-	-	6:45
500～999人 〔労働あり〕	3	-	1	-	1	1	-	6:35
1000人以上 〔労働あり〕	16	1	3	4	5	3	-	6:18
学術研究・専門・技術サービス業・全規模 〔労働あり〕	27	4	4	7	4	8	-	6:13
30～99人 〔労働あり〕	9	-	2	2	2	3	-	6:33
100～499人 〔労働あり〕	10	1	3	2	1	3	-	6:04
500～999人 〔労働あり〕	6	-	-	1	3	2	-	7:08
1000人以上 〔労働あり〕	29	-	6	8	9	6	-	6:26
宿泊業・飲食サービス業・全規模 〔労働あり〕	11	-	2	2	3	4	-	6:40
30～99人 〔労働あり〕	8	-	2	3	1	2	-	6:18
100～499人 〔労働あり〕	8	-	2	3	2	1	-	6:10
500～999人 〔労働あり〕	4	-	1	-	2	1	-	

嘱託社員	集計事業所	1日の所定労働時間						平均労働時間	契約社員	集計事業所	1日の所定労働時間						平均労働時間	
		6時間以下	6時間超～6時間半以下	6時間半超～7時間以下	7時間超～7時間半以下	7時間半超～8時間以下	8時間超				6時間以下	6時間超～6時間半以下	6時間半超～7時間以下	7時間超～7時間半以下	7時間半超～8時間以下	8時間超		
全産業・全規模 〔労組あり〕	978	39	6	87	224	616	6	7:36	全産業・全規模 〔労組あり〕	794	46	4	64	156	519	5	7:35	
30～99人 〔労組あり〕	279	16	2	30	57	174	-	7:33	30～99人 〔労組あり〕	205	17	1	23	36	126	2	7:32	
100～499人 〔労組あり〕	64	1	1	11	14	37	-	7:36	100～499人 〔労組あり〕	51	5	1	8	7	30	-	7:25	
500～999人 〔労組あり〕	328	11	2	29	84	197	5	7:37	500～999人 〔労組あり〕	246	13	2	15	59	155	2	7:34	
1000人以上 〔労組あり〕	118	5	1	9	24	76	3	7:38	1000人以上 〔労組あり〕	84	5	1	4	19	54	1	7:33	
建設業・全規模 〔労組あり〕	114	3	1	13	28	69	-	7:35	建設業・全規模 〔労組あり〕	103	6	1	13	22	61	-	7:25	
30～99人	64	1	-	9	16	38	-	7:36	30～99人	58	4	-	11	10	33	-	7:19	
100～499人	255	9	1	15	55	174	1	7:40	100～499人	237	10	-	13	39	174	1	7:41	
500～999人	15	-	-	-	-	-	-	-	500～999人	191	7	-	8	31	144	1	7:44	
1000人以上	202	7	1	11	32	150	1	7:41	1000人以上	39	3	-	2	3	31	-	7:40	
製造業・全規模 〔労組あり〕	28	-	-	-	1	27	-	7:55	製造業・全規模 〔労組あり〕	19	1	-	-	-	18	-	7:49	
30～99人	14	2	-	2	1	9	-	7:13	30～99人	11	1	-	2	1	7	-	7:30	
100～499人	28	-	-	-	5	23	-	7:50	100～499人	12	1	-	-	2	9	-	7:38	
500～999人	9	-	-	-	-	8	-	7:54	500～999人	7	-	-	-	-	7	-	7:53	
1000人以上	15	-	-	-	1	14	-	7:55	1000人以上	8	-	-	-	-	7	-	7:41	
卸売業・小売業・全規模 〔労組あり〕	198	4	-	4	32	157	1	7:46	卸売業・小売業・全規模 〔労組あり〕	111	5	-	3	15	88	-	7:42	
30～99人	80	-	-	-	16	63	1	7:49	30～99人	52	3	-	1	6	42	-	7:42	
100～499人	92	4	-	4	16	68	-	7:41	100～499人	43	2	-	1	8	32	-	7:44	
500～999人	71	-	-	-	11	60	-	7:50	500～999人	37	1	-	-	5	31	-	7:46	
1000人以上	18	-	-	-	2	16	-	7:50	1000人以上	14	-	-	1	-	13	-	7:50	
情報通信業・全規模 〔労組あり〕	17	-	-	-	3	13	1	7:54	情報通信業・全規模 〔労組あり〕	17	2	-	-	2	12	-	7:23	
30～99人	30	1	1	4	8	16	-	7:33	30～99人	57	2	-	6	16	33	-	7:36	
100～499人	14	1	1	4	3	5	-	7:18	100～499人	15	-	-	3	4	8	-	7:36	
500～999人	7	-	-	1	1	5	-	7:45	500～999人	17	1	-	1	4	11	-	7:40	
1000人以上	12	-	-	1	4	6	-	7:13	1000人以上	23	1	-	2	6	14	-	7:35	
運輸業・郵便業・全規模 〔労組あり〕	4	1	-	1	-	2	-	7:18	運輸業・郵便業・全規模 〔労組あり〕	11	-	-	2	3	6	-	7:34	
30～99人	7	-	-	6	1	3	-	7:36	30～99人	6	-	-	-	11	3	-	7:30	
100～499人	90	5	1	8	18	54	4	7:38	100～499人	73	1	-	5	11	54	2	7:47	
500～999人	85	3	1	7	10	41	3	7:43	500～999人	56	1	-	1	9	43	2	7:50	
1000人以上	28	3	1	3	7	14	-	7:22	1000人以上	12	-	-	3	2	7	-	7:36	
卸売業・小売業・全規模 〔労組あり〕	28	1	-	2	6	15	4	7:50	卸売業・小売業・全規模 〔労組あり〕	21	-	-	2	3	15	1	7:46	
30～99人	5	-	-	-	-	5	-	7:58	30～99人	5	-	-	-	5	-	-	7:56	
100～499人	28	1	-	3	5	19	-	7:39	100～499人	34	1	-	-	6	26	1	7:49	
500～999人	224	9	3	8	47	156	1	7:40	500～999人	173	3	-	7	34	127	2	7:46	
1000人以上	117	5	1	3	20	88	-	7:39	1000人以上	93	-	-	3	16	74	-	7:48	
金融業・保険業・全規模 〔労組あり〕	36	1	1	2	8	24	-	7:42	金融業・保険業・全規模 〔労組あり〕	33	1	-	4	5	22	1	7:46	
30～99人	72	3	-	3	23	42	1	7:38	30～99人	48	2	-	1	17	27	1	7:39	
100～499人	32	-	1	-	11	20	-	7:48	100～499人	20	-	-	-	7	13	-	7:44	
500～999人	84	5	1	3	5	70	-	7:39	500～999人	72	-	-	-	2	5	-	7:52	
1000人以上	21	-	-	6	18	4	-	7:25	1000人以上	19	2	-	3	9	5	-	7:19	
不動産業・物品賃貸業・全規模 〔労組あり〕	28	-	-	4	14	3	-	7:27	不動産業・物品賃貸業・全規模 〔労組あり〕	14	2	-	2	8	2	-	7:12	
30～99人	3	-	-	1	2	-	-	7:17	30～99人	3	1	-	-	1	1	-	6:50	
100～499人	7	-	-	2	4	1	-	7:22	100～499人	6	-	-	2	1	3	-	7:31	
500～999人	-	-	-	-	-	-	-	-	500～999人	1	-	-	-	1	-	-	7:30	
1000人以上	18	-	-	3	12	3	-	7:28	1000人以上	9	1	-	1	6	1	-	7:19	
学術研究・専門・技術サービス業・全規模 〔労組あり〕	19	1	-	3	5	10	-	7:28	学術研究・専門・技術サービス業・全規模 〔労組あり〕	21	1	-	3	5	12	-	7:37	
30～99人	7	-	-	2	-	5	-	7:39	30～99人	6	-	-	1	1	4	-	7:45	
100～499人	6	1	-	2	1	2	-	7:03	100～499人	6	-	-	2	-	4	-	7:38	
500～999人	5	-	-	1	-	4	-	7:36	500～999人	5	1	-	-	-	3	-	7:24	
1000人以上	3	-	-	-	2	1	-	7:38	1000人以上	3	-	-	-	3	-	-	7:30	
宿泊業・飲食サービス業・全規模 〔労組あり〕	5	-	-	-	2	3	-	7:43	宿泊業・飲食サービス業・全規模 〔労組あり〕	7	-	-	-	2	5	-	7:50	
30～99人	31	-	-	3	7	21	-	7:40	30～99人	30	-	-	3	6	21	-	7:43	
100～499人	15	-	-	-	4	11	-	7:40	100～499人	14	-	-	-	1	4	9	-	7:40
500～999人	7	-	-	1	2	4	-	7:39	500～999人	5	-	-	-	2	3	-	7:47	
1000人以上	11	-	-	1	2	8	-	7:45	1000人以上	13	-	-	1	2	10	-	7:48	
生活関連サービス業・娯楽業・全規模 〔労組あり〕	6	-	-	1	1	4	-	7:28	生活関連サービス業・娯楽業・全規模 〔労組あり〕	5	-	-	1	-	4	-	7:31	
30～99人	7	-	-	-	2	5	-	7:41	30～99人	7	-	-	1	2	4	-	7:39	
100～499人	8	-	-	-	1	7	-	7:56	100～499人	13	-	-	-	1	12	-	7:55	
500～999人	3	-	-	-	3	-	-	8:00	500～999人	4	-	-	-	1	3	-	7:49	
1000人以上	1	-	-	-	1	-	-	8:00	1000人以上	2	-	-	-	2	-	-	8:00	
生活関連サービス業・娯楽業・全規模 〔労組あり〕	2	-	-	-	2	-	-	8:00	生活関連サービス業・娯楽業・全規模 〔労組あり〕	3	-	-	-	-	3	-	7:55	
30～99人	-	-	-	-	-	-	-	-	30～99人	2	-	-	-	-	2	-	8:00	
100～499人	5	-	-	-	1	4	-	7:54	100～499人	6	-	-	-	1	5	-	7:53	
500～999人	16	-	-	3	3	10	-	7:40	500～999人	14	-	-	3	2	9	-	7:41	
1000人以上	8	-	-	2	1	5	-	7:37	1000人以上	8	-	-	3	1	4	-	7:30	
教育・学習支援業・全規模 〔労組あり〕	8	-	-	2	1	5	-	7:37	教育・学習支援業・全規模 〔労組あり〕	8	-	-	3	1	4	-	7:34	
30～99人	4	-	-	1	1	2	-	7:38	30～99人	2	-	-	-	-	2	-	8:00	
100～499人	1	-	-	-	-	1	-	8:00	100～499人	-	-	-	-	-	-	-	-	
500～999人	3	-	-	-	1	2	-	7:45	500～999人	4	-	-	-	1	3	-	7:45	
1000人以上	38	1	1	13	8	15	-	7:24	1000人以上	64	9	2	17	7	29	-	7:01	
医療・福祉・全規模 〔労組あり〕	21	-	-	8	4	9	-	7:28	医療・福祉・全規模 〔労組あり〕	40	6	1	12	3	18	-	7:00	
30～99人	8	-	-	2	-	6	-	7:46	30～99人	16	2	1	3	1	9	-	7:03	
100～499人	16	1	1	5	4	5	-	7:15	100～499人	17	3	1	2	3	8	-	6:56	
500～999人	8	-	-	5	2	1	-	7:19	500～999人	15	4	-	8	2	1	-	6:20	
1000人以上	6	-	-	1	2	3	-	7:37	1000人以上	16	-	-	-	4	11	-	7:41	
複合サービス事業・全規模 〔労組あり〕	142	14	-	25	46	57	-	7:17	複合サービス事業・全規模 〔労組あり〕	91	15	-	5	31	40	-	7:08	
30～99人	32	5	-	8	8	11	-	7:06	30～99人	25	6	-	1	7	11	-	6:56	
100～499人	44	5	-	6	11	22	-	7:23	100～499人	29	7	-	2	8	12	-	6:57	
500～999人	54	6	-	10	17	21	-	7:09	500～999人	35	3	-	2	15	15	-	7:17	
10																		

出向社員	集計事業所	1日の所定労働時間						平均労働時間
		6時間以下	6時間超～6時間半以下	6時間半超～7時間以下	7時間超～7時間半以下	7時間半超～8時間以下	8時間超	
全産業・全規模 〔労組あり〕	358 176	5 -	2 2	29 12	81 39	240 122	1 1	7:40 7:42
30～99人 〔労組あり〕	78	1	2	10	17	48	-	7:37
100～499人 〔労組あり〕	23	-	2	3	6	12	-	7:30
500～999人 〔労組あり〕	131	3	-	14	29	84	1	7:37
1000人以上 〔労組あり〕	48	-	-	6	8	33	1	7:42
建設業・全規模 〔労組あり〕	56	-	-	5	13	38	-	7:42
30～99人 〔労組あり〕	29	-	-	3	9	17	-	7:39
100～499人 〔労組あり〕	93	1	-	-	22	70	-	7:46
500～999人 〔労組あり〕	76	-	-	-	16	60	-	7:47
1000人以上 〔労組あり〕	29	-	-	1	3	25	-	7:51
製造業・全規模 〔労組あり〕	14	-	-	-	1	13	-	7:52
30～99人 〔労組あり〕	4	-	-	1	1	2	-	7:35
100～499人 〔労組あり〕	12	-	-	-	1	11	-	7:52
500～999人 〔労組あり〕	2	-	-	-	-	2	-	8:00
1000人以上 〔労組あり〕	11	-	-	-	1	10	-	7:54
情報通信業・全規模 〔労組あり〕	63	1	-	-	10	52	-	7:47
30～99人 〔労組あり〕	37	-	-	-	8	29	-	7:47
100～499人 〔労組あり〕	18	1	-	-	4	13	-	7:40
500～999人 〔労組あり〕	28	-	-	-	3	25	-	7:50
1000人以上 〔労組あり〕	9	-	-	-	-	9	-	7:56
運輸業・郵便業・全規模 〔労組あり〕	8	-	-	-	3	5	-	7:43
30～99人 〔労組あり〕	14	-	-	1	2	11	-	7:45
100～499人 〔労組あり〕	6	-	-	1	1	4	-	7:41
500～999人 〔労組あり〕	3	-	-	-	-	3	-	8:00
1000人以上 〔労組あり〕	6	-	-	1	1	4	-	7:35
卸売業・小売業・全規模 〔労組あり〕	4	-	-	-	-	4	-	7:53
30～99人 〔労組あり〕	11	-	-	-	1	-	-	7:39
100～499人 〔労組あり〕	34	1	-	4	6	22	1	7:38
500～999人 〔労組あり〕	27	-	-	2	5	19	1	7:45
1000人以上 〔労組あり〕	5	-	-	3	1	1	-	7:13
金融業・保険業・全規模 〔労組あり〕	11	1	-	1	1	7	1	7:37
30～99人 〔労組あり〕	6	-	-	-	2	4	-	7:42
100～499人 〔労組あり〕	12	-	-	-	2	10	-	7:48
500～999人 〔労組あり〕	77	-	-	2	19	56	-	7:44
1000人以上 〔労組あり〕	38	-	-	-	11	27	-	7:45
不動産業・物品賃貸業・全規模 〔労組あり〕	10	-	-	-	1	9	-	7:55
30～99人 〔労組あり〕	30	-	-	2	9	19	-	7:38
100～499人 〔労組あり〕	15	-	-	-	6	9	-	7:41
500～999人 〔労組あり〕	22	-	-	-	3	19	-	7:49
1000人以上 〔労組あり〕	15	-	-	3	7	5	-	7:28
卸売業・小売業・全規模 〔労組あり〕	7	-	-	1	3	3	-	7:31
30～99人 〔労組あり〕	1	-	-	-	1	-	-	7:20
100～499人 〔労組あり〕	8	-	-	3	3	2	-	7:23
500～999人 〔労組あり〕	-	-	-	-	-	-	-	-
1000人以上 〔労組あり〕	6	-	-	-	3	3	-	7:37
不動産業・物品賃貸業・全規模 〔労組あり〕	13	-	-	3	3	7	-	7:38
30～99人 〔労組あり〕	7	-	-	2	1	4	-	7:36
100～499人 〔労組あり〕	5	-	-	2	-	3	-	7:36
500～999人 〔労組あり〕	2	-	-	1	-	1	-	7:23
1000人以上 〔労組あり〕	2	-	-	-	1	1	-	7:48
学術研究・専門・技術サービス業・全規模 〔労組あり〕	15	-	-	3	4	8	-	7:33
30～99人 〔労組あり〕	7	-	-	1	3	3	-	7:30
100～499人 〔労組あり〕	3	-	-	-	1	2	-	7:43
500～999人 〔労組あり〕	5	-	-	1	1	3	-	7:37
1000人以上 〔労組あり〕	4	-	-	2	-	2	-	7:20
宿泊業・飲食サービス業・全規模 〔労組あり〕	3	-	-	-	2	1	-	7:33
30～99人 〔労組あり〕	5	-	-	1	4	-	-	7:54
100～499人 〔労組あり〕	1	-	-	-	1	-	-	7:30
500～999人 〔労組あり〕	3	-	-	-	-	3	-	8:00
1000人以上 〔労組あり〕	-	-	-	-	-	-	-	-
生活関連サービス業・娯楽業・全規模 〔労組あり〕	2	-	-	-	1	1	-	7:45
30～99人 〔労組あり〕	5	-	-	1	2	2	-	7:31
100～499人 〔労組あり〕	3	-	-	1	1	1	-	7:22
500～999人 〔労組あり〕	4	-	-	1	2	1	-	7:28
1000人以上 〔労組あり〕	1	-	-	-	-	-	-	-
教育・学習支援業・全規模 〔労組あり〕	9	1	-	3	-	5	-	7:24
30～99人 〔労組あり〕	6	-	-	2	-	4	-	7:38
100～499人 〔労組あり〕	2	-	-	-	-	2	-	8:00
500～999人 〔労組あり〕	2	-	-	2	-	-	-	6:55
1000人以上 〔労組あり〕	1	-	-	1	-	-	-	7:00
医療・福祉・全規模 〔労組あり〕	4	1	-	-	-	3	-	7:28
30～99人 〔労組あり〕	29	2	2	3	9	13	-	7:19
100～499人 〔労組あり〕	6	-	2	1	1	2	-	7:09
500～999人 〔労組あり〕	8	-	2	1	2	3	-	7:16
1000人以上 〔労組あり〕	14	2	-	1	5	6	-	7:13
複合サービス事業・全規模 〔労組あり〕	3	-	-	1	1	1	-	7:25
30～99人 〔労組あり〕	4	-	-	-	1	3	-	7:45
100～499人 〔労組あり〕	-	-	-	-	-	-	-	-
500～999人 〔労組あり〕	-	-	-	-	-	-	-	-
1000人以上 〔労組あり〕	-	-	-	-	-	-	-	-
サービス業・全規模 〔労組あり〕	50	-	-	5	15	30	-	7:39
30～99人 〔労組あり〕	17	-	-	1	3	13	-	7:43
100～499人 〔労組あり〕	12	-	-	2	4	6	-	7:31
500～999人 〔労組あり〕	13	-	-	2	5	6	-	7:35
1000人以上 〔労組あり〕	10	-	-	1	3	6	-	7:41
サービス業・全規模 〔労組あり〕	15	-	-	-	3	12	-	7:48
30～99人 〔労組あり〕	730	76	8	96	160	386	4	7:19
100～499人 〔労組あり〕	329	21	4	44	66	192	2	7:28
500～999人 〔労組あり〕	188	30	3	35	31	87	2	7:06
1000人以上 〔労組あり〕	37	2	1	7	6	21	-	7:26
建設業・全規模 〔労組あり〕	253	23	1	30	59	140	-	7:21
30～99人 〔労組あり〕	85	4	-	14	19	48	-	7:25
100～499人 〔労組あり〕	114	4	1	19	30	59	1	7:30
500～999人 〔労組あり〕	65	1	1	14	13	35	1	7:34
1000人以上 〔労組あり〕	173	19	3	12	39	99	1	7:24
製造業・全規模 〔労組あり〕	141	14	2	9	28	87	1	7:26
30～99人 〔労組あり〕	48	1	-	4	2	41	-	7:47
100～499人 〔労組あり〕	22	-	-	3	1	18	-	7:47
500～999人 〔労組あり〕	9	1	-	1	1	6	-	7:34
1000人以上 〔労組あり〕	19	-	-	2	-	17	-	7:48
情報通信業・全規模 〔労組あり〕	9	-	-	-	-	9	-	7:53
30～99人 〔労組あり〕	11	-	-	-	1	9	-	7:49
100～499人 〔労組あり〕	156	8	-	15	21	112	-	7:34
500～999人 〔労組あり〕	68	1	-	4	8	55	-	7:45
1000人以上 〔労組あり〕	60	4	-	11	10	35	-	7:24
運輸業・郵便業・全規模 〔労組あり〕	61	3	-	3	8	47	-	7:38
30～99人 〔労組あり〕	17	-	-	1	-	16	-	7:52
100～499人 〔労組あり〕	18	1	-	-	3	14	-	7:40
500～999人 〔労組あり〕	33	-	-	4	11	17	1	7:40
1000人以上 〔労組あり〕	15	-	-	3	4	7	1	7:40
金融業・保険業・全規模 〔労組あり〕	8	-	-	2	1	5	-	7:38
30～99人 〔労組あり〕	8	-	-	-	4	4	-	7:41
100～499人 〔労組あり〕	11	-	-	2	3	5	1	7:40
500～999人 〔労組あり〕	6	-	-	-	3	3	-	7:40
1000人以上 〔労組あり〕	54	8	1	8	7	30	-	7:09
卸売業・小売業・全規模 〔労組あり〕	40	4	-	6	5	25	-	7:18
30～99人 〔労組あり〕	13	2	-	3	2	6	-	7:06
100～499人 〔労組あり〕	11	1	-	2	4	4	-	7:18
500～999人 〔労組あり〕	8	1	-	1	-	6	-	7:34
1000人以上 〔労組あり〕	21	4	1	2	1	13	-	6:55
不動産業・物品賃貸業・全規模 〔労組あり〕	135	14	-	6	36	78	1	7:26
30～99人 〔労組あり〕	72	4	-	3	15	49	1	7:40
100～499人 〔労組あり〕	17	5	-	1	7	4	-	6:47
500～999人 〔労組あり〕	51	3	-	2	17	29	-	7:29
1000人以上 〔労組あり〕	28	2	-	3	9	14	-	7:22
学術研究・専門・技術サービス業・全規模 〔労組あり〕	39	4	-	-	3	31	1	7:42
30～99人 〔労組あり〕	26	1	-	6	15	4	-	7:21
100～499人 〔労組あり〕	17	-	-	3	13	1	-	7:24
500～999人 〔労組あり〕	1	-	-	1	-	-	-	7:00
1000人以上 〔労組あり〕	9	1	-	2	3	3	-	7:19
不動産業・物品賃貸業・全規模 〔労組あり〕	16	-	-	3	12	1	-	7:23
30～99人 〔労組あり〕	17	-	-	5	5	7	-	7:30
100～499人 〔労組あり〕	6	-	-	3	1	2	-	7:23
500～999人 〔労組あり〕	6	-	-	3	1	2	-	7:24
1000人以上 〔労組あり〕	5	-	-	2	-	3	-	7:27
学術研究・専門・技術サービス業・全規模 〔労組あり〕	34	2	1	7	7	16	1	7:25
30～99人 〔労組あり〕	16	1	-	3	5	7	-	7:21
100～499人 〔労組あり〕	7	-	-	1	2	1	-	7:36
500～999人 〔労組あり〕	10	-	1	1	1	7	-	7:41
1000人以上 〔労組あり〕	6	-	-	3	1	2	-	7:16
宿泊業・飲食サービス業・全規模 〔労組あり〕	11	2	-	2	2	5	-	7:08
30～99人 〔労組あり〕	5	4	-	-	-	1	-	5:24
100～499人 〔労組あり〕	1	1	-	-	-	-	-	4:00
500～999人 〔労組あり〕	2	1	-	-	-	1	-	7:00
1000人以上 〔労組あり〕	1	1	-</					

その他	集計事業所	1日の所定労働時間						平均労働時間
		4時間以下	4時間超～5時間半以下	5時間半超～6時間以下	6時間超～7時間以下	7時間超～8時間以下	8時間超	
全産業・全規模	180	45	9	6	23	96	1	6:21
【労働あり】	81	14	4	2	9	52	-	6:43
30～99人	56	14	3	2	9	27	1	6:15
【労働あり】	13	2	1	1	1	8	-	6:34
100～499人	51	11	3	4	4	29	-	6:24
【労働あり】	20	3	1	1	1	14	-	6:46
500～999人	22	4	1	-	4	13	-	6:35
【労働あり】	11	1	-	-	3	7	-	7:12
1000人以上	51	16	2	-	6	27	-	6:17
【労働あり】	37	8	2	-	4	23	-	6:35
建設業・全規模	7	-	-	-	-	7	-	7:56
【労働あり】	2	-	-	-	-	2	-	8:00
30～99人	4	-	-	-	-	4	-	7:53
100～499人	1	-	-	-	-	1	-	8:00
500～999人	1	-	-	-	-	1	-	8:00
1000人以上	1	-	-	-	-	1	-	8:00
製造業・全規模	37	7	2	3	2	23	-	6:45
【労働あり】	15	3	1	1	-	10	-	6:44
30～99人	14	1	-	2	2	9	-	7:09
100～499人	17	5	1	1	-	10	-	6:26
500～999人	3	1	-	-	-	2	-	6:35
1000人以上	3	-	1	-	-	2	-	6:55
情報通信業・全規模	3	-	-	1	-	2	-	7:20
【労働あり】	2	-	-	1	-	1	-	7:00
30～99人	-	-	-	-	-	-	-	-
100～499人	1	-	-	1	-	-	-	6:00
500～999人	2	-	-	-	-	2	-	8:00
1000人以上	-	-	-	-	-	-	-	-
運輸業・郵便業・全規模	10	-	-	-	3	7	-	7:19
【労働あり】	10	-	-	-	3	7	-	7:19
30～99人	1	-	-	-	-	1	-	7:30
100～499人	1	-	-	-	-	1	-	7:30
500～999人	-	-	-	-	-	-	-	-
1000人以上	8	-	-	-	3	5	-	7:16
卸売業・小売業・全規模	26	12	1	-	-	13	-	5:47
【労働あり】	17	7	1	-	-	9	-	5:53
30～99人	5	2	1	-	-	2	-	5:33
100～499人	3	-	-	-	-	3	-	7:57
500～999人	1	-	-	-	-	1	-	7:45
1000人以上	17	10	-	-	-	7	-	5:22
金融業・保険業・全規模	4	-	-	-	1	3	-	7:28
【労働あり】	3	-	-	-	-	3	-	7:37
30～99人	2	-	-	-	1	1	-	7:30
100～499人	-	-	-	-	-	-	-	-
500～999人	-	-	-	-	-	-	-	-
1000人以上	2	-	-	-	-	2	-	7:25
不動産業・物品賃貸業・全規模	1	-	-	-	1	-	-	7:00
【労働あり】	1	-	-	-	1	-	-	7:00
30～99人	-	-	-	-	-	-	-	-
100～499人	1	-	-	-	1	-	-	7:00
500～999人	-	-	-	-	-	-	-	-
1000人以上	-	-	-	-	-	-	-	-
学術研究・専門・技術サービス業・全規模	7	1	-	-	-	5	1	7:19
【労働あり】	3	1	-	-	-	2	-	6:15
30～99人	2	-	-	-	-	1	1	8:00
100～499人	3	-	-	-	-	3	-	8:00
500～999人	1	-	-	-	-	1	-	7:15
1000人以上	1	1	-	-	-	-	-	4:00
宿泊業・飲食サービス業・全規模	2	-	-	-	1	1	-	7:30
【労働あり】	1	-	-	-	1	-	-	7:00
30～99人	-	-	-	-	-	-	-	-
100～499人	-	-	-	-	-	-	-	-
500～999人	1	-	-	-	1	-	-	7:00
1000人以上	1	-	-	-	-	1	-	8:00
生活関連サービス業・娯楽業・全規模	3	-	1	-	1	1	-	6:35
【労働あり】	2	-	-	-	1	1	-	7:23
30～99人	1	-	-	-	1	-	-	7:00
100～499人	-	-	-	-	-	-	-	-
500～999人	1	-	1	-	-	-	-	5:00
1000人以上	1	-	-	-	-	1	-	7:45
教育・学習支援業・全規模	10	1	-	-	3	6	-	6:47
【労働あり】	6	-	-	-	1	5	-	7:28
30～99人	3	-	-	-	1	2	-	7:40
100～499人	3	1	-	-	-	2	-	5:05
500～999人	3	-	-	-	2	1	-	7:10
1000人以上	1	-	-	-	-	1	-	8:00
医療・福祉・全規模	54	23	5	2	6	18	-	5:15
【労働あり】	15	3	2	-	1	9	-	6:15
30～99人	19	11	2	-	2	4	-	4:27
100～499人	19	5	2	2	2	8	-	5:50
500～999人	5	2	-	-	1	2	-	5:14
1000人以上	11	5	1	-	1	4	-	5:40
複合サービス事業・全規模	-	-	-	-	-	-	-	-
【労働あり】	-	-	-	-	-	-	-	-
30～99人	-	-	-	-	-	-	-	-
100～499人	-	-	-	-	-	-	-	-
500～999人	-	-	-	-	-	-	-	-
1000人以上	-	-	-	-	-	-	-	-
サービス業・全規模	16	1	-	-	5	10	-	7:20
【労働あり】	4	-	-	-	1	3	-	7:41
30～99人	5	-	-	-	2	3	-	7:36
100～499人	2	-	-	-	1	1	-	7:30
500～999人	4	1	-	-	-	3	-	6:38
1000人以上	5	-	-	-	2	3	-	7:33

(2) 雇用形態別の週所定労働時間

正社員	集計事業所	週所定労働時間								平均労働時間	
		36時間未満	36時間以上～38時間未満	38時間以上～40時間未満	40時間	40時間超～42時間未満	42時間以上～44時間未満	44時間以上～46時間未満	46時間以上～48時間未満		48時間以上
全産業・全規模 〔労組あり〕	2,089 762	104 41	358 138	442 220	1,107 345	15 6	28 4	14 3	3 -	18 5	39:08 38:54
30～99人 〔労組あり〕	785 117	43 9	102 24	122 34	466 46	6 -	19 -	13 3	3 -	11 1	39:24 38:46
100～499人 〔労組あり〕	607 177	31 13	121 29	136 49	300 78	6 3	6 2	1 -	- -	6 3	39:04 39:06
500～999人 〔労組あり〕	209 105	17 8	56 31	52 30	81 34	- -	3 2	- -	- -	- -	38:38 38:33
1000人以上 〔労組あり〕	484 362	13 11	78 54	132 107	257 186	3 3	- -	- -	- -	1 1	39:00 38:57
建設業・全規模 〔労組あり〕	110 36	3 1	7 2	27 9	68 23	1 -	- -	3 1	- -	1 -	39:38 39:32
30～99人	45	2	1	7	30	1	-	3	-	1	40:02
100～499人	34	-	4	9	21	-	-	-	-	-	39:23
500～999人	10	-	-	4	6	-	-	-	-	-	39:28
1000人以上	20	1	2	7	10	-	-	-	-	-	39:13
製造業・全規模 〔労組あり〕	331 105	5 3	51 19	88 41	170 39	3 2	6 1	3 -	2 -	3 -	39:26 38:57
30～99人	177	4	28	38	95	1	4	3	2	2	39:34
100～499人	104	1	17	27	56	2	-	-	-	1	39:19
500～999人	25	-	3	11	9	-	2	-	-	-	39:26
1000人以上	25	-	3	12	10	-	-	-	-	-	39:06
情報通信業・全規模 〔労組あり〕	83 24	6 6	23 7	19 4	34 7	1 -	- -	- -	- -	- -	38:37 37:41
30～99人	27	1	4	4	18	-	-	-	-	-	39:16
100～499人	32	2	10	11	8	1	-	-	-	-	38:30
500～999人	13	2	3	4	4	-	-	-	-	-	38:12
1000人以上	11	1	6	-	4	-	-	-	-	-	37:50
運輸業、郵便業・全規模 〔労組あり〕	202 129	10 7	18 13	44 27	109 69	5 3	5 3	3 2	- -	8 5	39:49 39:46
30～99人	66	4	5	9	38	1	2	3	-	4	40:09
100～499人	52	2	5	10	28	2	2	-	-	3	40:06
500～999人	14	1	-	3	9	-	1	-	-	-	39:41
1000人以上	69	3	8	22	33	2	-	-	-	1	39:20
卸売業、小売業・全規模 〔労組あり〕	409 190	10 4	75 35	100 59	216 92	1 -	3 -	3 -	- -	1 -	39:08 39:01
30～99人	101	4	9	19	64	1	2	2	-	-	39:28
100～499人	117	3	37	26	48	-	1	1	-	1	38:50
500～999人	48	2	15	12	19	-	-	-	-	-	38:39
1000人以上	143	1	14	43	85	-	-	-	-	-	39:19
金融業、保険業・全規模 〔労組あり〕	47 36	6 4	20 16	6 3	15 13	- -	- -	- -	- -	- -	38:02 38:08
30～99人	6	1	2	-	3	-	-	-	-	-	38:20
100～499人	10	2	4	3	1	-	-	-	-	-	37:28
500～999人	1	-	1	-	-	-	-	-	-	-	37:30
1000人以上	30	3	13	3	11	-	-	-	-	-	38:11
不動産業、物品賃貸業・全規模 〔労組あり〕	38 11	5 3	8 1	7 2	16 5	- -	2 -	- -	- -	- -	38:38 38:11
30～99人	14	3	2	1	6	-	2	-	-	-	38:42
100～499人	10	2	-	4	4	-	-	-	-	-	38:30
500～999人	5	-	3	1	1	-	-	-	-	-	38:25
1000人以上	9	-	3	1	5	-	-	-	-	-	38:49
学術研究、専門・技術サービス業・全規模 〔労組あり〕	58 21	8 2	14 6	18 10	17 3	- -	1 -	- -	- -	- -	38:17 38:06
30～99人	18	1	5	5	6	-	1	-	-	-	38:44
100～499人	20	3	4	5	8	-	-	-	-	-	38:26
500～999人	8	3	2	3	-	-	-	-	-	-	36:46
1000人以上	12	1	3	5	3	-	-	-	-	-	38:22
宿泊業、飲食サービス業・全規模 〔労組あり〕	77 21	2 2	2 2	6 4	59 12	2 1	- -	1 -	1 -	4 -	39:34 36:20
30～99人	23	-	-	-	18	-	-	1	1	3	41:34
100～499人	11	-	-	-	9	1	-	-	-	1	41:01
500～999人	6	-	1	-	5	-	-	-	-	-	39:35
1000人以上	37	2	1	6	27	1	-	-	-	-	37:54
生活関連サービス業、娯楽業・全規模 〔労組あり〕	37 15	2 1	3 2	10 5	21 7	- -	1 -	- -	- -	- -	38:45 37:53
30～99人	19	1	2	4	11	-	1	-	-	-	38:30
100～499人	7	1	1	-	5	-	-	-	-	-	38:56
500～999人	1	-	-	-	1	-	-	-	-	-	40:00
1000人以上	10	-	-	6	4	-	-	-	-	-	38:57
教育、学習支援業・全規模 〔労組あり〕	104 49	6 3	14 9	22 12	60 25	- -	2 -	- -	- -	- -	39:10 38:59
30～99人	39	4	6	3	24	-	2	-	-	-	39:07
100～499人	29	1	2	9	17	-	-	-	-	-	39:12
500～999人	16	1	5	6	4	-	-	-	-	-	38:33
1000人以上	20	-	1	4	15	-	-	-	-	-	39:42
医療、福祉・全規模 〔労組あり〕	412 70	28 2	87 15	57 22	230 31	2 -	7 -	1 -	- -	- -	38:51 38:51
30～99人	188	11	27	19	124	2	4	1	-	-	39:03
100～499人	134	11	27	25	68	-	3	-	-	-	38:51
500～999人	37	5	15	5	12	-	-	-	-	-	38:03
1000人以上	51	1	17	8	25	-	-	-	-	-	38:45
複合サービス事業・全規模 〔労組あり〕	10 7	- -	3 1	1 -	6 6	- -	- -	- -	- -	- -	39:08 39:39
30～99人	2	-	1	1	-	-	-	-	-	-	38:08
100～499人	4	-	2	-	2	-	-	-	-	-	38:45
500～999人	-	-	-	-	-	-	-	-	-	-	-
1000人以上	4	-	-	-	4	-	-	-	-	-	40:00
サービス業・全規模 〔労組あり〕	171 48	13 3	33 10	37 22	86 13	- -	1 -	- 0	- -	1 -	38:55 38:33
30～99人	60	7	10	12	29	-	1	-	-	1	38:56
100～499人	43	3	8	7	25	-	-	-	-	-	38:59
500～999人	25	3	8	3	11	-	-	-	-	-	38:21
1000人以上	43	-	7	15	21	-	-	-	-	-	39:09

パートタイム 労働者	集計事業所	週所定労働時間														平労働時間	
		16時間未満	16時間以上 18時間未満	18時間以上 20時間未満	20時間以上 22時間未満	22時間以上 24時間未満	24時間以上 26時間未満	26時間以上 28時間未満	28時間以上 30時間未満	30時間以上 32時間未満	32時間以上 34時間未満	34時間以上 36時間未満	36時間以上 38時間未満	38時間以上 40時間未満	40時間以上 42時間未満		42時間以上
全産業・全規模 〔労組あり〕	1,466 481	135 39	55 13	75 25	238 69	62 23	206 58	49 18	59 21	160 54	38 7	161 69	76 35	27 13	120 34	5 3	26:24 27:17
30～99人 〔労組あり〕	585 78	66 7	17 1	24 2	104 10	25 5	97 10	22 4	17 2	69 14	15 2	56 10	21 5	7 2	42 3	3 1	25:35 27:17
100～499人 〔労組あり〕	420 112	34 9	18 1	23 6	57 13	15 4	62 20	9 3	20 3	40 10	17 4	45 15	25 8	13 7	40 7	2 2	27:11 28:07
500～999人 〔労組あり〕	127 65	12 6	1 1	5 2	14 7	6 2	15 6	7 5	6 4	17 9	3 -	21 14	10 5	-	10 -	4 -	27:39 27:36
1000人以上 〔労組あり〕	330 225	23 17	18 10	23 15	62 39	16 12	31 21	11 6	16 12	33 21	3 1	39 30	20 17	7 4	28 20	-	26:26 26:47
建設業・全規模 〔労組あり〕	45 13	9 1	1 -	1 1	6 -	-	8 4	-	-	1 -	1 -	2 1	1 -	-	2 -	-	26:19 28:06
30～99人	23	8	-	-	4	-	4	-	-	1	1	2	-	-	3	-	23:13
100～499人	12	-	1	-	1	-	2	-	-	2	-	1	1	2	2	-	31:16
500～999人	2	-	-	1	-	-	-	-	-	-	-	1	-	-	-	-	27:00
1000人以上	7	1	-	-	1	-	2	-	-	1	-	-	-	-	2	-	27:17
製造業・全規模 〔労組あり〕	240 64	12 6	4 1	5 2	31 4	6 1	33 5	11 3	8 1	33 7	8 1	42 16	15 7	9 4	22 6	1 -	28:56 30:01
30～99人	132	6	3	3	24	4	23	7	4	16	3	18	8	3	9	1	27:29
100～499人	78	1	-	2	5	2	9	4	4	13	5	16	5	4	8	-	31:00
500～999人	15	3	-	-	1	-	1	-	-	3	-	4	-	-	3	-	28:46
1000人以上	15	2	1	-	1	-	-	-	-	1	-	4	2	2	2	-	31:10
情報通信業・全規模 〔労組あり〕	25 7	4 2	- -	1 -	5 1	- -	1 1	3 1	- -	- -	3 -	5 2	1 -	- -	1 -	- -	26:00 23:33
30～99人	9	1	-	-	2	-	-	1	-	1	1	2	1	-	-	-	26:27
100～499人	8	2	-	1	2	-	-	1	-	2	-	-	-	-	-	-	23:09
500～999人	4	1	-	-	-	-	1	-	-	-	-	1	-	-	-	-	24:14
1000人以上	4	-	-	-	1	-	-	-	-	-	-	2	-	-	1	-	32:30
運輸業・郵便業・全規模 〔労組あり〕	119 71	6 4	1 -	4 2	15 9	4 4	26 12	7 4	5 4	13 6	4 1	12 8	3 2	2 1	15 12	2 2	28:05 28:51
30～99人	40	1	-	1	5	1	9	2	-	7	3	8	-	1	2	-	28:23
100～499人	36	2	1	-	5	1	7	1	3	5	1	1	2	-	5	2	28:34
500～999人	8	-	-	-	1	-	1	1	-	1	-	1	-	-	3	-	32:11
1000人以上	34	3	-	3	4	2	8	3	2	-	-	2	1	1	5	-	26:21
卸売業・小売業・全規模 〔労組あり〕	256 115	16 1	7 2	14 6	42 25	12 9	44 13	9 6	16 10	31 13	5 1	27 13	15 9	3 2	15 5	-	26:30 27:10
30～99人	71	11	3	3	7	2	16	3	1	10	2	5	1	-	7	-	25:00
100～499人	60	5	2	4	7	-	15	2	3	4	2	8	6	1	1	-	26:35
500～999人	25	-	-	2	1	2	4	1	2	5	1	3	2	-	2	-	29:09
1000人以上	100	-	2	5	27	8	9	3	10	12	-	11	6	2	5	-	26:52
金融業・保険業・全規模 〔労組あり〕	21 18	1 1	- -	4 4	2 1	- -	2 2	1 1	1 -	2 -	- -	5 4	2 2	- -	1 1	- -	27:48 27:41
30～99人	2	-	-	-	-	-	1	-	-	-	-	1	-	-	-	-	30:45
100～499人	3	-	-	-	2	-	-	-	1	-	-	-	-	-	-	-	23:28
500～999人	-	-	-	-	-	-	-	-	-	-	-	-	-	-	-	-	-
1000人以上	16	1	-	4	-	-	2	-	-	2	-	4	2	-	1	-	28:15
不動産業・物品賃貸業・全規模 〔労組あり〕	27 9	2 1	1 -	2 1	4 1	1 1	5 1	- -	2 1	2 -	- -	3 2	1 1	- -	4 1	- -	26:59 28:16
30～99人	10	1	-	2	1	1	3	-	1	-	-	-	-	-	1	-	23:42
100～499人	6	1	-	-	-	-	-	-	-	1	-	3	-	-	1	-	31:45
500～999人	2	-	-	-	1	-	-	-	-	-	-	-	1	-	-	-	28:45
1000人以上	9	-	1	-	2	-	2	-	1	1	-	4	1	-	2	-	27:02
学術研究・専門・技術サービス業・全規模 〔労組あり〕	29 11	1 1	2 1	2 -	2 1	1 -	5 4	1 -	1 -	1 -	1 -	7 3	3 3	- -	2 1	- -	28:26 30:26
30～99人	8	-	-	1	-	-	4	-	-	-	-	1	1	-	1	-	28:35
100～499人	8	-	1	1	-	1	1	-	1	1	1	1	-	-	-	-	25:57
500～999人	4	-	-	-	1	-	-	1	-	-	-	1	1	-	-	-	29:56
1000人以上	9	1	1	-	1	-	-	-	-	-	-	4	1	-	1	-	29:50
宿泊業・飲食サービス業・全規模 〔労組あり〕	77 21	10 3	8 4	1 1	30 4	3 1	7 2	- -	1 2	6 -	- -	3 1	2 2	- -	6 3	- -	22:40 23:36
30～99人	24	2	1	-	11	-	5	-	1	4	-	-	-	-	-	-	22:10
100～499人	11	1	1	-	7	1	1	-	-	-	-	-	-	-	-	-	19:49
500～999人	6	-	-	-	1	1	1	-	-	-	-	2	-	-	1	-	29:35
1000人以上	36	7	6	1	11	1	-	-	2	-	1	2	-	5	-	-	22:43
生活関連サービス業・娯楽業・全規模 〔労組あり〕	32 14	4 2	3 -	5 2	4 3	- -	2 1	3 1	1 -	2 1	1 1	1 1	- -	1 1	- -	2 1	24:58 26:01
30～99人	17	3	-	1	4	-	1	2	1	2	1	1	-	-	1	-	24:44
100～499人	6	-	1	2	-	-	1	-	-	-	-	-	-	-	2	-	26:35
500～999人	-	-	-	-	-	-	-	-	-	-	-	-	-	-	-	-	-
1000人以上	9	1	2	2	-	-	-	1	-	-	-	2	-	1	-	-	24:18
教育・学習支援業・全規模 〔労組あり〕	88 39	17 9	3 2	2 1	15 5	4 1	12 4	1 1	5 2	10 8	1 2	5 4	4 1	3 2	6 1	- -	23:57 22:57
30～99人	32	9	-	-	7	3	3	-	2	2	1	-	1	-	4	-	22:22
100～499人	25	4	1	1	-	1	6	-	1	1	-	3	2	3	2	-	27:25
500～999人	14	2	1	-	3	-	3	1	2	1	-	-	1	-	-	-	21:48
1000人以上	17	2	1	1	5	-	-	-	-	6	-	2	-	-	-	-	23:36
医療・福祉・全規模 〔労組あり〕	386 57	40 4	23 2	26 1	67 9	25 3	49 7	12 1	14 2	38 10	9 2	27 8	24 6	4 2	27 2	1 -	25:10 27:33
30～99人	179	22	10	12	32	12	26	4	6	19	3	11	8	2	11	1	24:29
100～499人	131	12	10	8	24	8	18	2	4	11	4	7	6	2	15	-	25:24
500～999人	34	4	-	2	5	2	3	2	1	3	1	6	5	-	-	-	26:52
1000人以上	40	2	2	4	5	3	2	4	3	5	1	3	5	-	1	-	26:29
複合サービス事業・全規模 〔労組あり〕	6 4	1 1	- -	- -	- -	- -	2 2	- -	- -	2 1	- -	1 -	- -	- -	- -	- -	26:23 23:20
30～99人	1	-	-	-	-	-	-	-	-	1	-	-	-	-	-	-	30:00
100～499人	1	-	-	-	-	-	-	-	-	-	-	1	-	-	-	-	35:00
500～999人	-	-	-	-	-	-	-	-	-	-	-	-	-	-	-	-	-
1000人以上	4	1	-	-	-	-	2	-	-	1	-	-	-	-	-	-	23:20
サービス業・全規模 〔労組あり〕	115 38	12 3	2 1	8 4	15 5	6 4	10 3	3 -	2 -	15 5	5 3	17 7	5 1	3 1	12 -	- -	27:18 26:09
30～99人	37	2	-	1	7	2	3	2	-	7	-	7	1	1	4	-	28:18
100～499人	35	6	-	4	4	1	2	-	2	2	2	4	3	1	4	-	26:23
500～999人	13	2	-	-	-	1	1	1	-	4	1	2	-	-	1	-	28:26
1000人以上	30	2	2	3	4	2	4	-	-	2	2	4	1	1	3	-	26:38

嘱託社員	集計事業所	週所定労働時間									平労働時間
		36時間未満	36時間以上	38時間以上	40時間	40時間超	42時間以上	44時間以上	46時間以上	48時間以上	
			38時間未満	40時間未満		42時間未満	44時間未満	46時間未満			
全産業・全規模	977	161	199	236	369	5	4	-	-	3	37:24
[労組あり]	448	70	77	134	159	4	3	-	-	1	37:46
30~99人	279	59	52	54	112	-	1	-	-	1	36:43
[労組あり]	64	13	12	21	18	-	-	-	-	-	36:56
100~499人	327	49	72	76	122	4	2	-	-	2	37:38
[労組あり]	117	20	18	28	45	3	2	-	-	1	37:50
500~999人	114	16	28	33	36	-	1	-	-	-	37:27
[労組あり]	64	9	17	21	16	-	1	-	-	-	37:42
1000人以上	255	37	47	73	97	1	-	-	-	-	37:50
[労組あり]	202	28	30	64	79	1	-	-	-	-	37:59
建設業・全規模	65	8	6	15	35	-	-	-	-	1	38:23
[労組あり]	28	1	1	7	19	-	-	-	-	-	39:26
30~99人	14	6	-	-	7	-	-	-	-	1	35:31
100~499人	28	1	5	8	14	-	-	-	-	-	39:00
500~999人	8	-	-	3	5	-	-	-	-	-	39:29
1000人以上	15	1	1	4	9	-	-	-	-	-	39:19
製造業・全規模	198	14	33	65	82	2	1	-	-	1	38:30
[労組あり]	80	4	17	32	24	2	1	-	-	-	38:37
30~99人	92	12	15	26	39	-	-	-	-	-	37:49
100~499人	71	2	13	19	34	2	-	-	-	1	39:07
500~999人	18	-	3	9	5	-	1	-	-	-	39:08
1000人以上	17	-	2	11	4	-	-	-	-	-	38:54
情報通信業・全規模	30	10	7	7	6	-	-	-	-	-	35:26
[労組あり]	14	7	3	2	2	-	-	-	-	-	34:21
30~99人	7	4	1	-	2	-	-	-	-	-	31:58
100~499人	12	2	4	6	-	-	-	-	-	-	36:52
500~999人	4	2	-	1	1	-	-	-	-	-	34:33
1000人以上	7	2	2	-	3	-	-	-	-	-	36:58
運輸業、郵便業・全規模	90	20	15	16	33	3	2	-	-	1	37:04
[労組あり]	65	17	10	10	23	2	2	-	-	1	37:03
30~99人	28	5	6	3	14	-	-	-	-	-	36:32
100~499人	28	5	4	5	9	2	2	-	-	1	37:56
500~999人	5	-	-	2	3	-	-	-	-	-	39:48
1000人以上	28	10	5	6	6	1	-	-	-	-	36:10
卸売業、小売業・全規模	224	25	48	57	94	-	-	-	-	-	37:52
[労組あり]	117	14	18	39	46	-	-	-	-	-	38:02
30~99人	36	4	9	6	17	-	-	-	-	-	36:56
100~499人	72	7	23	16	26	-	-	-	-	-	38:01
500~999人	32	2	11	7	12	-	-	-	-	-	38:27
1000人以上	84	12	5	28	39	-	-	-	-	-	37:56
金融業、保険業・全規模	28	6	15	3	4	-	-	-	-	-	37:07
[労組あり]	21	4	13	1	3	-	-	-	-	-	37:17
30~99人	3	1	1	-	1	-	-	-	-	-	37:30
100~499人	7	2	3	2	-	-	-	-	-	-	36:14
500~999人	-	-	-	-	-	-	-	-	-	-	-
1000人以上	18	3	11	1	3	-	-	-	-	-	37:24
不動産業、物品賃貸業・全規模	19	5	4	6	4	-	-	-	-	-	36:56
[労組あり]	7	2	-	2	3	-	-	-	-	-	38:13
30~99人	6	4	-	1	1	-	-	-	-	-	33:58
100~499人	5	1	-	4	-	-	-	-	-	-	38:00
500~999人	3	-	2	1	-	-	-	-	-	-	38:12
1000人以上	5	-	2	-	3	-	-	-	-	-	38:42
学術研究、専門・技術サービス業・全規模	31	4	7	12	8	-	-	-	-	-	37:30
[労組あり]	15	1	4	9	1	-	-	-	-	-	38:04
30~99人	7	1	2	2	2	-	-	-	-	-	38:16
100~499人	11	2	1	3	5	-	-	-	-	-	38:25
500~999人	6	1	2	3	-	-	-	-	-	-	33:52
1000人以上	7	-	2	4	1	-	-	-	-	-	38:24
宿泊業、飲食サービス業・全規模	8	-	-	2	6	-	-	-	-	-	39:30
[労組あり]	3	-	-	2	1	-	-	-	-	-	38:40
30~99人	1	-	-	-	1	-	-	-	-	-	40:00
100~499人	2	-	-	-	2	-	-	-	-	-	40:00
500~999人	-	-	-	-	-	-	-	-	-	-	-
1000人以上	5	-	-	2	3	-	-	-	-	-	39:12
生活関連サービス業、娯楽業・全規模	16	1	2	6	7	-	-	-	-	-	38:48
[労組あり]	8	-	1	4	3	-	-	-	-	-	38:57
30~99人	8	-	1	4	3	-	-	-	-	-	38:57
100~499人	4	1	1	-	2	-	-	-	-	-	38:08
500~999人	1	-	-	-	1	-	-	-	-	-	40:00
1000人以上	3	-	-	2	1	-	-	-	-	-	38:55
教育、学習支援業・全規模	38	8	2	9	19	-	-	-	-	-	36:55
[労組あり]	21	3	1	5	12	-	-	-	-	-	37:34
30~99人	8	2	-	1	5	-	-	-	-	-	36:50
100~499人	16	4	-	3	9	-	-	-	-	-	36:53
500~999人	8	1	1	4	2	-	-	-	-	-	36:46
1000人以上	6	1	1	1	3	-	-	-	-	-	37:21
医療、福祉・全規模	141	44	38	18	41	-	-	-	-	-	35:14
[労組あり]	31	14	4	5	8	-	-	-	-	-	35:11
30~99人	44	13	11	6	14	-	-	-	-	-	35:06
100~499人	53	17	11	9	16	-	-	-	-	-	34:57
500~999人	15	7	5	1	2	-	-	-	-	-	33:52
1000人以上	28	7	11	2	8	-	-	-	-	-	36:31
複合サービス業・全規模	7	-	3	-	4	-	-	-	-	-	38:56
[労組あり]	5	-	1	-	4	-	-	-	-	-	39:30
30~99人	1	-	1	-	-	-	-	-	-	-	37:30
100~499人	2	-	2	-	-	-	-	-	-	-	37:30
500~999人	-	-	-	-	-	-	-	-	-	-	-
1000人以上	4	-	-	-	4	-	-	-	-	-	40:00
サービス業・全規模	82	16	19	20	26	-	1	-	-	-	37:21
[労組あり]	33	3	4	16	10	-	-	-	-	-	38:05
30~99人	24	7	5	5	6	-	1	-	-	-	36:38
100~499人	16	5	5	1	5	-	-	-	-	-	36:07
500~999人	14	3	4	2	5	-	-	-	-	-	37:18
1000人以上	28	1	5	12	10	-	-	-	-	-	38:41

契約社員	集計事業所	週所定労働時間									平均労働時間
		36時間未満	36時間以上～38時間未満	38時間以上～40時間未満	40時間	40時間超～42時間未満	42時間以上～44時間未満	44時間以上～46時間未満	46時間以上～48時間未満	48時間以上	
全産業・全規模	792	108	151	193	332	-	3	3	-	2	37:24
〔労組あり〕	384	43	73	118	146	-	2	2	-	-	37:42
30～99人	206	42	32	38	90	-	1	2	-	1	36:21
〔労組あり〕	51	9	9	16	15	-	-	2	-	-	36:38
100～499人	245	32	54	61	95	-	1	1	-	1	37:21
〔労組あり〕	84	12	17	26	28	-	1	-	-	-	36:59
500～999人	102	13	24	31	33	-	1	-	-	-	37:23
〔労組あり〕	57	7	14	21	14	-	1	-	-	-	37:16
1000人以上	236	21	41	63	111	-	-	-	-	-	38:22
〔労組あり〕	191	15	33	55	88	-	-	-	-	-	38:25
建設業・全規模	39	5	3	12	17	-	-	1	-	1	38:34
〔労組あり〕	19	1	-	6	11	-	-	1	-	-	39:17
30～99人	11	2	1	1	5	-	-	1	-	1	38:50
100～499人	12	2	2	5	3	-	-	-	-	-	37:49
500～999人	7	-	-	3	4	-	-	-	-	-	39:24
1000人以上	8	1	-	3	4	-	-	-	-	-	38:23
製造業・全規模	110	13	19	36	39	-	1	1	-	1	37:34
〔労組あり〕	52	4	11	24	12	-	1	-	-	-	38:05
30～99人	43	8	6	13	16	-	-	-	-	-	36:15
100～499人	37	2	8	11	14	-	-	1	-	1	38:17
500～999人	14	1	2	7	3	-	1	-	-	-	38:53
1000人以上	16	2	3	5	6	-	-	-	-	-	38:18
情報通信業・全規模	56	6	15	16	19	-	-	-	-	-	38:08
〔労組あり〕	15	3	4	2	6	-	-	-	-	-	38:02
30～99人	17	1	3	3	10	-	-	-	-	-	38:45
100～499人	22	2	6	10	4	-	-	-	-	-	38:00
500～999人	11	2	3	3	3	-	-	-	-	-	37:50
1000人以上	6	1	3	-	2	-	-	-	-	-	37:30
運輸業・郵便業・全規模	74	4	9	20	39	-	1	1	-	-	38:46
〔労組あり〕	56	3	8	14	29	-	1	1	-	-	38:39
30～99人	13	1	1	1	9	-	-	1	-	-	39:37
100～499人	21	-	3	6	11	-	1	-	-	-	39:21
500～999人	5	-	-	2	3	-	-	-	-	-	39:37
1000人以上	34	3	5	11	15	-	-	-	-	-	37:56
卸売業・小売業・全規模	173	13	34	46	80	-	-	-	-	-	38:22
〔労組あり〕	93	3	17	32	41	-	-	-	-	-	38:57
30～99人	33	5	6	7	15	-	-	-	-	-	36:45
100～499人	48	5	15	11	17	-	-	-	-	-	38:04
500～999人	20	1	6	7	6	-	-	-	-	-	38:30
1000人以上	72	2	7	21	42	-	-	-	-	-	39:16
金融業・保険業・全規模	19	4	8	3	4	-	-	-	-	-	35:49
〔労組あり〕	14	3	7	1	3	-	-	-	-	-	35:01
30～99人	3	1	1	-	1	-	-	-	-	-	27:30
100～499人	6	2	1	2	1	-	-	-	-	-	37:34
500～999人	1	-	1	-	-	-	-	-	-	-	37:30
1000人以上	9	1	5	1	2	-	-	-	-	-	37:14
不動産業・物品賃貸業・全規模	21	4	5	2	10	-	-	-	-	-	37:52
〔労組あり〕	6	1	1	-	4	-	-	-	-	-	38:45
30～99人	6	3	-	1	2	-	-	-	-	-	36:48
100～499人	5	1	-	1	3	-	-	-	-	-	37:42
500～999人	3	-	3	-	-	-	-	-	-	-	37:30
1000人以上	7	-	2	-	5	-	-	-	-	-	39:04
学術研究・専門・技術サービス業・全規模	30	4	7	9	10	-	-	-	-	-	38:20
〔労組あり〕	14	2	4	6	2	-	-	-	-	-	38:03
30～99人	5	-	2	1	2	-	-	-	-	-	38:55
100～499人	13	2	2	3	6	-	-	-	-	-	38:29
500～999人	5	1	1	3	-	-	-	-	-	-	37:35
1000人以上	7	1	2	2	2	-	-	-	-	-	38:13
宿泊業・飲食サービス業・全規模	13	-	3	1	9	-	-	-	-	-	39:15
〔労組あり〕	4	-	3	1	-	-	-	-	-	-	37:34
30～99人	2	-	-	-	2	-	-	-	-	-	40:00
100～499人	3	-	-	-	3	-	-	-	-	-	40:00
500～999人	2	-	-	-	2	-	-	-	-	-	40:00
1000人以上	6	-	3	1	2	-	-	-	-	-	38:23
生活関連サービス業・娯楽業・全規模	14	-	2	6	6	-	-	-	-	-	38:58
〔労組あり〕	8	-	2	4	2	-	-	-	-	-	38:41
30～99人	8	-	2	2	4	-	-	-	-	-	39:00
100～499人	2	-	-	1	1	-	-	-	-	-	39:00
500～999人	-	-	-	-	-	-	-	-	-	-	-
1000人以上	4	-	-	3	1	-	-	-	-	-	38:53
教育・学習支援業・全規模	64	20	8	10	26	-	-	-	-	-	34:38
〔労組あり〕	40	11	5	10	14	-	-	-	-	-	34:18
30～99人	16	5	4	-	7	-	-	-	-	-	35:15
100～499人	17	7	1	2	7	-	-	-	-	-	32:02
500～999人	15	5	2	4	4	-	-	-	-	-	32:34
1000人以上	16	3	1	4	8	-	-	-	-	-	38:42
医療・福祉・全規模	90	19	22	13	35	-	1	-	-	-	34:56
〔労組あり〕	24	5	4	5	10	-	-	-	-	-	35:44
30～99人	29	11	4	3	10	-	1	-	-	-	32:52
100～499人	35	4	11	6	14	-	-	-	-	-	35:37
500～999人	7	1	2	1	3	-	-	-	-	-	35:18
1000人以上	18	3	5	3	7	-	-	-	-	-	36:31
複合サービス事業・全規模	7	2	-	1	4	-	-	-	-	-	36:59
〔労組あり〕	6	2	-	-	4	-	-	-	-	-	36:41
30～99人	1	-	-	1	-	-	-	-	-	-	38:45
100～499人	2	2	-	-	-	-	-	-	-	-	30:03
500～999人	-	-	-	-	-	-	-	-	-	-	-
1000人以上	4	-	-	-	4	-	-	-	-	-	40:00
サービス業・全規模	82	14	16	18	34	-	-	-	-	-	37:09
〔労組あり〕	33	5	7	13	8	-	-	-	-	-	37:09
30～99人	19	5	2	5	7	-	-	-	-	-	35:17
100～499人	22	3	5	3	11	-	-	-	-	-	37:41
500～999人	12	2	4	1	5	-	-	-	-	-	37:55
1000人以上	29	4	5	9	11	-	-	-	-	-	37:40

出向社員	集計事業所	週所定労働時間									平労働時間
		36時間未満	36時間以上 38時間未満	38時間以上 40時間未満	40時間	40時間超 42時間未満	42時間以上 44時間未満	44時間以上 46時間未満	46時間以上 48時間未満	48時間以上	
全産業・全規模	357	34	78	119	121	1	2	-	-	2	38:22
[労組あり]	176	15	35	69	55	1	1	-	-	-	38:32
30～99人	77	10	14	19	31	-	1	-	-	2	38:34
[労組あり]	23	3	4	11	5	-	-	-	-	-	37:51
100～499人	131	14	34	45	37	1	-	-	-	-	37:53
[労組あり]	48	6	10	16	15	1	-	-	-	-	38:26
500～999人	56	6	10	19	20	-	1	-	-	-	38:39
[労組あり]	29	3	6	9	10	-	1	-	-	-	38:42
1000人以上	93	4	20	36	33	-	-	-	-	-	38:42
[労組あり]	76	3	15	33	25	-	-	-	-	-	38:45
建設業・全規模	29	2	5	8	13	-	-	-	-	1	39:13
[労組あり]	14	1	1	5	7	-	-	-	-	-	39:04
30～99人	4	1	1	-	1	-	-	-	-	1	40:04
100～499人	12	-	3	5	4	-	-	-	-	-	38:54
500～999人	2	-	-	-	2	-	-	-	-	-	40:00
1000人以上	11	1	1	3	6	-	-	-	-	-	39:06
製造業・全規模	63	1	12	27	20	1	1	-	-	1	39:01
[労組あり]	37	-	9	18	8	1	1	-	-	-	38:54
30～99人	18	1	5	6	5	-	-	-	-	1	38:44
100～499人	28	-	5	13	9	1	-	-	-	-	39:01
500～999人	9	-	-	3	5	-	1	-	-	-	39:53
1000人以上	8	-	2	5	1	-	-	-	-	-	38:40
情報通信業・全規模	14	1	2	6	5	-	-	-	-	-	38:45
[労組あり]	6	1	1	2	2	-	-	-	-	-	38:24
30～99人	3	-	-	-	3	-	-	-	-	-	40:00
100～499人	6	1	1	4	-	-	-	-	-	-	37:55
500～999人	4	-	-	2	2	-	-	-	-	-	39:23
1000人以上	1	-	1	-	-	-	-	-	-	-	37:30
運輸業・郵便業・全規模	34	4	3	10	17	-	-	-	-	-	38:39
[労組あり]	27	2	2	8	15	-	-	-	-	-	39:03
30～99人	5	1	1	1	2	-	-	-	-	-	38:12
100～499人	11	1	2	3	5	-	-	-	-	-	38:11
500～999人	6	-	-	1	5	-	-	-	-	-	39:53
1000人以上	12	2	-	5	5	-	-	-	-	-	38:38
卸売業・小売業・全規模	77	3	19	28	27	-	-	-	-	-	38:41
[労組あり]	38	2	11	16	9	-	-	-	-	-	38:32
30～99人	10	-	1	2	7	-	-	-	-	-	39:35
100～499人	30	1	10	10	9	-	-	-	-	-	38:21
500～999人	15	2	4	5	4	-	-	-	-	-	38:18
1000人以上	22	-	4	11	7	-	-	-	-	-	39:00
金融業・保険業・全規模	15	2	6	4	3	-	-	-	-	-	37:45
[労組あり]	7	1	3	2	1	-	-	-	-	-	37:37
30～99人	1	-	-	-	1	-	-	-	-	-	40:00
100～499人	8	2	3	2	1	-	-	-	-	-	37:15
500～999人	-	-	-	-	-	-	-	-	-	-	-
1000人以上	6	-	3	2	1	-	-	-	-	-	38:03
不動産業・物品賃貸業・全規模	13	3	3	2	5	-	-	-	-	-	38:08
[労組あり]	7	2	1	1	3	-	-	-	-	-	38:02
30～99人	5	2	-	-	3	-	-	-	-	-	38:00
100～499人	2	1	-	1	-	-	-	-	-	-	36:53
500～999人	2	-	1	1	-	-	-	-	-	-	38:33
1000人以上	4	-	2	-	2	-	-	-	-	-	38:45
学術研究・専門・技術サービス業・全規模	15	4	3	6	2	-	-	-	-	-	37:34
[労組あり]	7	2	2	3	-	-	-	-	-	-	37:07
30～99人	3	-	1	1	1	-	-	-	-	-	38:37
100～499人	5	2	-	2	1	-	-	-	-	-	37:32
500～999人	4	2	-	2	-	-	-	-	-	-	36:40
1000人以上	3	-	2	1	-	-	-	-	-	-	37:47
宿泊業・飲食サービス業・全規模	5	-	1	-	4	-	-	-	-	-	39:30
[労組あり]	1	-	1	-	-	-	-	-	-	-	37:30
30～99人	3	-	-	-	3	-	-	-	-	-	40:00
100～499人	-	-	-	-	-	-	-	-	-	-	-
500～999人	-	-	-	-	-	-	-	-	-	-	-
1000人以上	2	-	1	-	1	-	-	-	-	-	38:45
生活関連サービス業・娯楽業・全規模	5	-	1	2	2	-	-	-	-	-	38:41
[労組あり]	3	-	1	2	-	-	-	-	-	-	37:48
30～99人	4	-	1	1	2	-	-	-	-	-	38:40
100～499人	-	-	-	-	-	-	-	-	-	-	-
500～999人	-	-	-	-	-	-	-	-	-	-	-
1000人以上	1	-	-	1	-	-	-	-	-	-	38:45
教育・学習支援業・全規模	9	1	-	3	5	-	-	-	-	-	38:27
[労組あり]	6	-	-	2	4	-	-	-	-	-	39:33
30～99人	2	-	-	-	2	-	-	-	-	-	40:00
100～499人	2	-	-	1	1	-	-	-	-	-	39:25
500～999人	1	-	-	1	-	-	-	-	-	-	38:30
1000人以上	4	1	-	1	2	-	-	-	-	-	37:11
医療・福祉・全規模	29	8	8	8	5	-	-	-	-	-	35:47
[労組あり]	6	3	-	2	1	-	-	-	-	-	35:43
30～99人	8	4	1	3	-	-	-	-	-	-	35:19
100～499人	14	3	5	2	4	-	-	-	-	-	34:59
500～999人	3	1	1	1	-	-	-	-	-	-	37:05
1000人以上	4	-	1	2	1	-	-	-	-	-	38:34
複合サービス事業・全規模	-	-	-	-	-	-	-	-	-	-	-
[労組あり]	-	-	-	-	-	-	-	-	-	-	-
30～99人	-	-	-	-	-	-	-	-	-	-	-
100～499人	-	-	-	-	-	-	-	-	-	-	-
500～999人	-	-	-	-	-	-	-	-	-	-	-
1000人以上	-	-	-	-	-	-	-	-	-	-	-
サービス業・全規模	49	5	15	15	13	-	1	-	-	-	38:05
[労組あり]	17	1	3	8	5	-	-	-	-	-	38:35
30～99人	11	1	3	5	1	-	1	-	-	-	38:25
100～499人	13	3	5	2	3	-	-	-	-	-	36:45
500～999人	10	1	4	3	2	-	-	-	-	-	38:05
1000人以上	15	-	3	5	7	-	-	-	-	-	38:59

派遣労働者	集計事業所	週所定労働時間									平労働時間
		36時間未満	36時間以上～38時間未満	38時間以上～40時間未満	40時間	40時間超～42時間未満	42時間以上～44時間未満	44時間以上～46時間未満	46時間以上～48時間未満	48時間以上	
全産業・全規模	725	196	146	158	219	2	2	1	-	1	35:37
[労組あり]	328	67	65	94	100	1	1	-	-	-	36:46
30～99人	186	70	26	28	60	1	1	-	-	-	33:50
[労組あり]	36	7	4	13	12	-	-	-	-	-	37:05
100～499人	252	64	54	54	77	1	-	1	-	1	35:59
[労組あり]	85	19	19	21	25	1	-	-	-	-	36:49
500～999人	113	24	30	29	29	-	1	-	-	-	37:23
[労組あり]	65	15	14	17	18	-	1	-	-	-	37:50
1000人以上	172	38	35	47	52	-	-	-	-	-	35:47
[労組あり]	141	26	28	43	44	-	-	-	-	-	36:09
建設業・全規模	47	4	3	15	25	-	-	-	-	-	38:47
[労組あり]	22	3	1	5	13	-	-	-	-	-	38:55
30～99人	8	1	1	1	5	-	-	-	-	-	37:26
100～499人	19	2	1	7	9	-	-	-	-	-	38:54
500～999人	9	-	-	4	5	-	-	-	-	-	39:24
1000人以上	11	1	1	3	6	-	-	-	-	-	39:03
製造業・全規模	156	26	22	47	57	1	1	1	-	1	37:14
[労組あり]	68	6	12	26	22	1	1	-	-	-	38:20
30～99人	60	16	9	14	21	-	-	-	-	-	35:39
100～499人	61	8	8	17	25	1	-	1	-	1	37:57
500～999人	17	1	2	8	5	-	1	-	-	-	39:03
1000人以上	18	1	3	8	6	-	-	-	-	-	38:25
情報通信業・全規模	33	5	11	7	10	-	-	-	-	-	36:20
[労組あり]	15	3	4	3	5	-	-	-	-	-	37:55
30～99人	8	2	1	2	3	-	-	-	-	-	34:38
100～499人	8	1	4	2	1	-	-	-	-	-	34:26
500～999人	11	2	3	3	3	-	-	-	-	-	37:50
1000人以上	6	-	3	-	3	-	-	-	-	-	38:20
運輸業・郵便業・全規模	53	17	6	8	22	-	-	-	-	-	34:33
[労組あり]	40	11	5	5	19	-	-	-	-	-	35:26
30～99人	13	4	1	3	5	-	-	-	-	-	34:42
100～499人	10	3	3	2	2	-	-	-	-	-	36:50
500～999人	8	2	-	2	4	-	-	-	-	-	37:49
1000人以上	21	8	2	1	10	-	-	-	-	-	31:53
卸売業・小売業・全規模	135	23	36	40	36	-	-	-	-	-	36:30
[労組あり]	72	8	16	31	17	-	-	-	-	-	37:18
30～99人	17	6	6	2	3	-	-	-	-	-	33:52
100～499人	51	6	18	11	16	-	-	-	-	-	37:08
500～999人	28	6	9	5	8	-	-	-	-	-	36:48
1000人以上	39	5	3	22	9	-	-	-	-	-	36:36
金融業・保険業・全規模	26	7	14	3	2	-	-	-	-	-	36:41
[労組あり]	17	3	12	1	1	-	-	-	-	-	36:53
30～99人	1	1	-	-	-	-	-	-	-	-	35:00
100～499人	9	3	3	2	1	-	-	-	-	-	36:34
500～999人	-	-	-	-	-	-	-	-	-	-	-
1000人以上	16	3	11	1	1	-	-	-	-	-	36:51
不動産業・物品賃貸業・全規模	17	5	5	4	3	-	-	-	-	-	37:26
[労組あり]	6	3	1	1	1	-	-	-	-	-	36:53
30～99人	6	3	1	-	2	-	-	-	-	-	36:45
100～499人	5	2	-	3	-	-	-	-	-	-	37:15
500～999人	3	-	2	1	-	-	-	-	-	-	38:12
1000人以上	3	-	2	-	1	-	-	-	-	-	38:20
学術研究・専門・技術サービス業・全規模	34	11	6	7	9	-	1	-	-	-	36:50
[労組あり]	16	5	4	5	2	-	-	-	-	-	36:12
30～99人	7	1	3	1	1	-	1	-	-	-	38:02
100～499人	10	3	-	1	6	-	-	-	-	-	38:09
500～999人	6	3	1	2	-	-	-	-	-	-	36:19
1000人以上	11	4	2	3	2	-	-	-	-	-	35:08
宿泊業・飲食サービス業・全規模	5	4	-	-	1	-	-	-	-	-	21:00
[労組あり]	1	1	-	-	-	-	-	-	-	-	4:00
30～99人	2	1	-	-	1	-	-	-	-	-	32:00
100～499人	1	1	-	-	-	-	-	-	-	-	12:00
500～999人	-	-	-	-	-	-	-	-	-	-	-
1000人以上	2	2	-	-	-	-	-	-	-	-	14:30
生活関連サービス業・娯楽業・全規模	7	4	-	1	2	-	-	-	-	-	32:06
[労組あり]	3	-	-	1	2	-	-	-	-	-	39:35
30～99人	3	3	-	-	-	-	-	-	-	-	25:20
100～499人	2	1	-	-	1	-	-	-	-	-	35:00
500～999人	-	-	-	-	-	-	-	-	-	-	-
1000人以上	2	-	-	1	1	-	-	-	-	-	39:23
教育・学習支援業・全規模	37	19	3	5	10	-	-	-	-	-	32:45
[労組あり]	22	10	1	4	7	-	-	-	-	-	34:49
30～99人	9	5	-	1	3	-	-	-	-	-	28:17
100～499人	14	7	2	2	3	-	-	-	-	-	33:21
500～999人	6	3	-	1	2	-	-	-	-	-	37:15
1000人以上	8	4	1	1	2	-	-	-	-	-	33:22
医療・福祉・全規模	113	46	27	10	29	1	-	-	-	-	32:48
[労組あり]	22	7	5	4	6	-	-	-	-	-	33:18
30～99人	37	19	2	3	12	1	-	-	-	-	30:50
100～499人	47	18	11	6	12	-	-	-	-	-	33:24
500～999人	13	1	10	1	1	-	-	-	-	-	37:13
1000人以上	15	8	3	-	4	-	-	-	-	-	31:35
複合サービス事業・全規模	2	2	-	-	-	-	-	-	-	-	31:53
[労組あり]	1	1	-	-	-	-	-	-	-	-	28:45
30～99人	-	-	-	-	-	-	-	-	-	-	-
100～499人	2	2	-	-	-	-	-	-	-	-	31:53
500～999人	-	-	-	-	-	-	-	-	-	-	-
1000人以上	-	-	-	-	-	-	-	-	-	-	-
サービス業・全規模	60	23	13	11	13	-	-	-	-	-	34:35
[労組あり]	23	6	4	8	5	-	-	-	-	-	36:51
30～99人	15	8	2	1	4	-	-	-	-	-	32:58
100～499人	13	7	4	1	1	-	-	-	-	-	30:35
500～999人	12	6	3	2	1	-	-	-	-	-	34:43
1000人以上	20	2	4	7	7	-	-	-	-	-	38:20

(3) 雇用形態別の年間所定労働時間

正社員	集計事業所	年間所定労働時間														平労働時間
		1600時間未満	1600時間以上～1700時間未満	1700時間以上～1800時間未満	1800時間以上～1900時間未満	1900時間以上～1950時間未満	1950時間以上～2000時間未満	2000時間以上～2050時間未満	2050時間以上～2100時間未満	2100時間以上～2150時間未満	2150時間以上～2200時間未満	2200時間以上～2300時間未満	2300時間以上～2400時間未満	2400時間以上～2500時間未満	2500時間以上	
全産業・全規模	2,073	15	25	132	478	352	304	270	347	54	34	29	15	8	10	1957:21
[労組あり]	756	2	12	57	218	144	133	87	69	11	8	5	3	2	5	1936:55
30～99人	779	11	9	49	117	120	103	108	166	32	23	20	11	7	3	1980:53
[労組あり]	116	1	3	13	21	20	22	12	15	1	5	1	1	1	1	1944:55
100～499人	602	2	6	46	157	111	83	65	101	12	7	6	2	-	4	1947:51
[労組あり]	176	1	2	17	47	38	27	14	17	4	3	3	1	-	2	1941:13
500～999人	208	1	6	24	65	33	31	22	21	2	2	1	-	-	-	1907:18
[労組あり]	105	-	4	16	39	19	10	11	5	1	-	-	-	-	-	1884:49
1000人以上	480	1	4	13	139	88	86	75	58	6	2	2	2	1	3	1951:53
[労組あり]	358	-	3	11	111	67	74	50	32	4	-	1	1	1	3	1947:01
建設業・全規模	110	1	-	3	21	27	17	12	20	4	4	1	-	-	-	1960:27
[労組あり]	36	-	-	-	11	14	6	2	2	-	1	-	-	-	-	1934:32
30～99人	45	1	-	2	2	5	6	7	15	3	3	1	-	-	-	1994:53
100～499人	34	-	-	-	7	11	7	4	3	1	1	-	-	-	-	1955:48
500～999人	10	-	-	1	3	4	1	-	1	-	-	-	-	-	-	1914:43
1000人以上	20	-	-	-	9	7	3	1	-	-	-	-	-	-	-	1907:47
製造業・全規模	329	1	2	8	64	65	54	53	65	9	1	4	2	1	-	1970:29
[労組あり]	104	-	1	2	29	34	21	11	6	-	-	-	-	-	-	1929:38
30～99人	177	1	2	6	28	23	29	31	42	8	1	3	2	1	-	1983:18
100～499人	102	-	-	2	18	27	19	15	20	1	-	-	-	-	-	1964:21
500～999人	25	-	-	-	7	7	2	5	3	-	-	1	-	-	-	1964:14
1000人以上	25	-	-	-	11	8	4	2	2	-	-	-	-	-	-	1910:57
情報通信業・全規模	84	2	3	8	31	17	15	4	3	-	1	-	-	-	-	1870:56
[労組あり]	24	-	3	4	10	4	1	1	1	-	-	-	-	-	-	1850:07
30～99人	27	1	1	1	4	10	6	1	2	-	1	-	-	-	-	1894:31
100～499人	33	-	1	3	17	4	6	1	1	-	-	-	-	-	-	1882:02
500～999人	13	1	1	2	5	1	1	2	-	-	-	-	-	-	-	1796:51
1000人以上	11	-	-	2	5	2	2	-	-	-	-	-	-	-	-	1867:20
運輸業・郵便業・全規模	199	1	-	13	25	20	21	34	41	16	5	10	6	4	3	2035:26
[労組あり]	127	1	-	10	13	16	19	20	23	10	5	4	2	2	2	2021:05
30～99人	65	-	-	5	9	5	3	8	12	4	4	6	5	3	1	2075:14
100～499人	52	1	-	3	5	5	3	5	15	7	1	4	1	-	2	2059:53
500～999人	14	-	-	3	1	3	2	-	4	1	-	-	-	-	-	1951:55
1000人以上	67	-	-	2	10	7	13	21	10	3	-	-	-	1	-	1994:17
卸売業・小売業・全規模	406	1	1	16	118	72	62	52	60	12	6	2	1	-	3	1956:54
[労組あり]	189	-	-	4	69	30	33	29	23	-	-	-	-	-	-	1943:07
30～99人	100	1	1	5	12	19	15	13	19	8	4	1	1	-	1	1992:32
100～499人	116	-	-	9	47	19	15	8	11	3	2	1	-	-	-	1929:46
500～999人	48	-	-	2	19	8	7	7	4	1	-	-	-	-	-	1921:39
1000人以上	142	-	-	-	40	26	25	24	26	-	-	-	-	-	1	1965:54
金融業・保険業・全規模	46	-	-	11	23	7	5	-	-	-	-	-	-	-	-	1844:41
[労組あり]	36	-	-	7	18	6	5	-	-	-	-	-	-	-	-	1852:37
30～99人	6	-	-	1	3	1	1	-	-	-	-	-	-	-	-	1849:23
100～499人	10	-	-	4	5	1	-	-	-	-	-	-	-	-	-	1817:56
500～999人	-	-	-	-	-	-	-	-	-	-	-	-	-	-	-	-
1000人以上	30	-	-	6	15	5	4	-	-	-	-	-	-	-	-	1852:39
不動産業・物品賃貸業・全規模	38	-	2	3	15	5	3	6	4	-	-	-	-	-	-	1900:48
[労組あり]	11	-	2	1	3	2	1	1	1	-	-	-	-	-	-	1876:16
30～99人	14	-	1	2	3	1	-	5	2	-	-	-	-	-	-	1912:50
100～499人	10	-	1	1	5	2	-	-	1	-	-	-	-	-	-	1867:12
500～999人	5	-	-	-	4	-	1	-	-	-	-	-	-	-	-	1859:47
1000人以上	9	-	-	-	3	2	2	1	1	-	-	-	-	-	-	1942:13
学術研究・専門・技術サービス業・全規模	58	-	2	10	22	12	5	4	2	-	1	-	-	-	-	1877:06
[労組あり]	21	-	-	3	11	4	1	2	-	-	-	-	-	-	-	1870:32
30～99人	18	-	-	4	4	4	2	1	2	-	1	-	-	-	-	1916:20
100～499人	20	-	1	2	7	5	3	2	-	-	-	-	-	-	-	1880:28
500～999人	8	-	1	3	4	-	-	-	-	-	-	-	-	-	-	1790:44
1000人以上	12	-	-	1	7	3	-	1	-	-	-	-	-	-	-	1870:10
宿泊業・飲食サービス業・全規模	76	-	-	-	1	6	9	15	25	4	3	4	5	1	3	2100:53
[労組あり]	21	-	-	-	-	2	6	8	1	1	-	1	1	-	1	2068:36
30～99人	22	-	-	-	-	2	3	9	2	-	2	2	1	1	1	2150:30
100～499人	11	-	-	-	-	2	1	2	3	-	1	-	1	-	1	2128:38
500～999人	6	-	-	-	-	2	-	-	3	-	1	-	-	-	-	2038:30
1000人以上	37	-	-	-	1	2	6	10	10	2	1	2	2	-	1	2073:14
生活関連サービス業・娯楽業・全規模	36	1	-	2	9	4	3	2	10	-	4	-	1	-	-	1968:53
[労組あり]	15	1	-	1	4	1	3	2	2	-	1	-	-	-	-	1903:01
30～99人	18	1	-	1	3	1	1	2	5	-	3	-	1	-	-	1979:08
100～499人	7	-	-	1	-	3	1	-	2	-	-	-	-	-	-	1942:13
500～999人	1	-	-	-	-	-	-	-	-	-	1	-	-	-	-	2184:00
1000人以上	10	-	-	-	6	-	1	-	3	-	-	-	-	-	-	1947:38
教育・学習支援業・全規模	103	1	8	15	21	20	15	11	7	-	3	1	-	-	1	1909:50
[労組あり]	48	-	6	11	8	11	6	1	3	-	1	-	-	-	1	1885:40
30～99人	38	1	1	5	5	7	7	6	4	-	2	-	-	-	-	1928:53
100～499人	29	-	-	5	10	7	1	3	1	-	1	1	-	-	-	1909:29
500～999人	16	-	3	5	4	-	4	-	-	-	-	-	-	-	-	1817:10
1000人以上	20	-	4	-	2	6	3	2	2	-	-	-	-	-	1	1948:16
医療・福祉・全規模	409	6	4	31	75	70	58	62	87	6	4	4	-	2	-	1951:43
[労組あり]	69	-	-	9	21	12	13	8	6	-	-	-	-	-	-	1913:09
30～99人	187	5	2	11	25	36	24	25	45	5	3	4	-	2	-	1967:06
100～499人	133	1	2	14	24	19	15	21	36	-	1	-	-	-	-	1943:58
500～999人	37	-	-	5	12	3	10	5	2	-	-	-	-	-	-	1907:03
1000人以上	50	-	-	1	14	12	8	11	4	-	-	-	-	-	-	1944:29
複合サービス事業・全規模	10	-	-	-	4	3	3	-	-	-	-	-	-	-	-	1898:08
[労組あり]	7	-	-	-	2	2	3	-	-	-	-	-	-	-	-	1913:04
30～99人	2	-	-	-	1	1	-	-	-	-	-	-	-	-	-	1887:23
100～499人	4	-	-	-	2	1	1	-	-	-	-	-	-	-	-	1877:38
500～999人	-	-	-	-	-	-	-	-	-	-	-	-	-	-	-	-
1000人以上	4	-	-	-	1	1	2	-	-	-	-	-	-	-	-	1924:00
サービス業・全規模	169	1	3	12	49	24	34	15	23	3	2	3	-	-	-	1931:53
[労組あり]	48	-														

パートタイム 労働者	集計事業所	年間所定労働時間														平労働時間
		800時間未満	800時間以上～900時間未満	900時間以上～1000時間未満	1000時間以上～1100時間未満	1100時間以上～1200時間未満	1200時間以上～1300時間未満	1300時間以上～1400時間未満	1400時間以上～1500時間未満	1500時間以上～1600時間未満	1600時間以上～1700時間未満	1700時間以上～1800時間未満	1800時間以上～1900時間未満	1900時間以上～2000時間未満	2000時間以上	
全産業・全規模 〔労組あり〕	1,440 472	149 43	73 18	124 33	122 38	104 42	143 35	94 30	119 45	105 40	82 30	109 47	73 24	77 37	66 10	1321:55 1357:20
30～99人 〔労組あり〕	574 76	66 5	28 1	60 8	50 6	40 9	62 4	39 4	43 5	37 7	28 5	35 9	27 5	25 8	34 -	1294:11 1393:27
100～499人 〔労組あり〕	411 109	38 10	22 6	29 4	30 6	29 7	49 12	20 7	35 13	31 6	25 7	37 15	24 4	25 10	17 2	1351:18 1383:09
500～999人 〔労組あり〕	126 65	13 8	5 3	4 1	8 3	7 4	11 6	11 5	11 4	7 5	13 9	17 8	9 6	3 -	7 3	1388:33 1368:52
1000人以上 〔労組あり〕	325 221	31 20	18 8	31 20	32 22	28 22	21 13	24 14	30 23	29 22	16 9	20 15	13 9	24 19	8 5	1310:29 1330:03
建設業・全規模 〔労組あり〕	45 13	5 2	4 -	4 1	1 1	5 1	4 -	- -	5 2	2 -	3 1	2 2	2 -	5 3	3 -	1339:36 1395:44
30～99人	23	3	3	3	1	2	4	-	2	-	1	-	-	2	2	1214:27
100～499人	12	-	1	-	-	2	-	-	1	1	2	1	2	1	1	1585:38
500～999人	2	-	-	-	-	-	-	-	1	-	-	1	-	-	-	1586:00
1000人以上	7	2	-	1	-	1	-	-	1	-	-	-	-	2	-	1227:09
製造業・全規模 〔労組あり〕	234 62	13 6	4 -	14 2	11 1	10 4	22 4	20 3	19 4	21 4	21 7	21 10	27 6	16 9	15 2	1473:47 1511:32
30～99人	129	7	4	12	7	6	13	12	10	11	8	13	9	6	11	1432:54
100～499人	75	1	-	1	3	4	8	7	7	9	9	10	8	5	3	1537:05
500～999人	15	2	-	-	1	-	1	1	1	1	2	3	-	2	1	1471:53
1000人以上	15	3	-	1	-	-	-	1	-	2	2	1	4	3	-	1510:51
情報通信業・全規模 〔労組あり〕	23 6	1 1	1 -	5 -	1 -	- -	3 2	2 2	- -	- -	1 -	3 -	2 1	3 1	1 -	1388:08 1349:42
30～99人	8	-	-	3	-	-	1	-	-	-	-	-	1	3	-	1471:56
100～499人	8	-	1	2	1	-	1	1	-	1	1	-	-	-	-	1217:58
500～999人	4	1	-	-	-	-	1	-	-	-	-	2	-	-	-	1297:53
1000人以上	3	-	-	-	-	-	-	1	-	-	-	-	1	-	1	1738:50
運輸業・郵便業・全規模 〔労組あり〕	115 69	7 5	3 1	6 1	10 7	11 7	13 7	12 7	17 9	7 3	1 1	9 8	5 3	7 6	7 4	1376:10 1408:50
30～99人	40	2	-	4	2	6	2	2	9	2	-	6	2	2	1	1393:42
100～499人	32	2	3	1	3	2	7	-	5	2	-	1	2	2	2	1339:44
500～999人	8	1	-	-	1	-	-	1	-	1	-	1	-	-	3	1575:38
1000人以上	34	2	-	1	3	3	4	9	3	2	1	1	1	3	1	1351:35
卸売業・小売業・全規模 〔労組あり〕	254 114	20 2	7 3	24 12	22 13	23 13	32 10	13 5	25 15	27 17	11 5	16 8	10 3	12 5	12 3	1329:34 1358:42
30～99人	71	11	3	9	4	5	9	5	4	6	2	2	1	3	7	1241:36
100～499人	60	8	1	5	2	3	13	3	5	2	3	6	4	4	1	1333:17
500～999人	25	-	1	1	-	2	2	2	6	-	4	3	3	-	1	1487:12
1000人以上	98	1	2	9	16	13	8	3	10	19	2	5	2	5	3	1350:48
金融業・保険業・全規模 〔労組あり〕	21 18	1 1	1 1	5 4	1 1	- -	1 1	- -	1 1	2 1	1 1	5 4	2 1	1 1	- -	1387:56 1365:05
30～99人	2	-	-	-	-	-	-	-	-	1	-	1	-	-	-	1660:45
100～499人	3	-	-	2	-	-	-	-	-	-	-	-	1	-	-	1273:45
500～999人	-	-	-	-	-	-	-	-	-	-	-	-	-	-	-	-
1000人以上	16	1	1	3	1	-	1	1	1	1	1	4	1	1	-	1375:15
不動産業・物品賃貸業・全規模 〔労組あり〕	26 9	3 1	- -	3 1	4 1	2 1	2 1	1 1	- -	- -	3 1	3 1	1 1	2 1	1 -	1339:34 1401:32
30～99人	9	1	-	2	3	1	-	-	-	-	-	1	-	1	-	1172:32
100～499人	6	1	-	-	-	-	-	1	-	-	2	2	-	-	-	1480:53
500～999人	2	-	-	1	-	-	-	-	-	-	-	-	1	-	-	1406:45
1000人以上	9	1	-	-	1	1	1	1	1	-	1	-	-	1	1	1397:27
学術研究・専門・技術サービス業・全規模 〔労組あり〕	28 10	2 -	- -	4 -	- -	- -	4 1	1 4	- -	3 -	5 2	2 1	2 1	2 1	1 -	1444:30 1500:02
30～99人	8	-	-	1	-	-	2	1	1	-	-	-	1	1	1	1498:26
100～499人	8	-	-	3	-	-	1	-	2	-	-	2	-	-	-	1285:33
500～999人	4	-	-	-	-	-	1	-	-	-	2	-	1	-	-	1623:00
1000人以上	8	2	-	-	-	-	-	1	-	-	1	3	-	1	-	1460:18
宿泊業・飲食サービス業・全規模 〔労組あり〕	77 21	16 5	13 3	7 -	12 2	6 3	5 1	5 1	4 1	3 -	- -	1 -	1 1	3 3	1 -	1070:40 1189:00
30～99人	24	5	2	2	5	2	2	2	1	2	-	-	1	-	-	1090:24
100～499人	11	1	3	2	3	1	1	-	-	-	-	-	-	-	-	976:14
500～999人	6	1	-	-	2	-	-	-	-	-	-	1	-	-	1	1284:10
1000人以上	36	9	8	3	2	3	2	2	3	1	-	-	-	3	-	1050:48
生活関連サービス業・娯楽業・全規模 〔労組あり〕	31 14	2 -	4 -	1 -	4 3	2 2	2 1	2 3	4 1	1 3	1 1	2 1	2 1	1 1	1 -	1325:20 1374:59
30～99人	16	-	1	-	4	2	1	-	3	1	1	1	1	-	1	1377:54
100～499人	6	-	1	-	-	1	1	1	-	-	-	-	-	1	1	1436:30
500～999人	-	-	-	-	-	-	-	-	-	-	-	-	-	-	-	-
1000人以上	9	2	2	1	-	-	1	1	-	-	1	1	-	-	-	1157:45
教育・学習支援業・全規模 〔労組あり〕	87 38	15 8	3 2	10 3	4 2	13 6	7 1	10 5	4 3	5 4	5 1	4 1	5 1	1 1	1 -	1173:11 1112:19
30～99人	31	6	1	6	1	3	4	4	-	1	-	-	4	-	1	1147:56
100～499人	25	5	1	-	-	4	1	3	1	2	3	3	1	1	-	1283:35
500～999人	14	2	1	-	1	3	2	2	-	2	-	1	-	-	-	1110:41
1000人以上	17	2	-	4	2	3	-	1	3	1	1	-	-	-	-	1108:19
医療・福祉・全規模 〔労組あり〕	380 57	52 5	27 4	28 2	42 5	28 4	40 5	21 3	25 3	29 7	22 6	20 5	14 5	15 3	17 8	1259:19 1365:13
30～99人	175	28	13	16	18	11	19	12	9	13	12	5	5	6	8	1215:35
100～499人	130	16	9	9	15	12	14	4	12	11	2	9	2	6	9	1278:16
500～999人	33	5	1	2	2	2	4	3	-	2	4	3	4	1	-	1335:39
1000人以上	40	2	4	1	6	3	3	2	4	3	4	3	3	2	-	1343:43
複合サービス事業・全規模 〔労組あり〕	5 3	1 -	- -	- -	- -	- -	1 1	- -	2 1	- -	1 -	- -	- -	- -	- -	1332:06 1157:30
30～99人	1	-	-	-	-	-	-	-	-	-	-	-	-	-	-	1494:00
100～499人	1	-	-	-	-	-	-	-	-	-	1	-	-	-	-	1694:00
500～999人	-	-	-	-	-	-	-	-	-	-	-	-	-	-	-	-
1000人以上	3	1	-	-	-	-	1	-	1	-	-	-	-	-	-	1157:30
サービス業・全規模 〔労組あり〕	114 38	11 4	6 4	13 7	10 2	3 2	8 2	6 1	8 2	8 2	8 4	9 5	12 -	6 3	9 -	1362:20 1280:04
30～99人	37	3	1	2	5	2	5	1	3	1	3	6	2	1	2	1365:31
100～499人	34	4	2	4	3	-	2	-	2	4	2	2	4	5	-	1357:35
500～999人	13	1	2	-	1	-	1	3	1	1	1	2	-	-	1	1391:50
1000人以上	30	3	1	7	1	1	1	1	4	-	2	3	2	-	3	1351:01

(4) 男女別年間超過実労働時間

男女計	集計従業員数	年間超過実労働時間								平均超過実労働時間
		残業なし	50時間未満	50時間以上～100時間未満	100時間以上～200時間未満	200時間以上～300時間未満	300時間以上～400時間未満	400時間以上～500時間未満	500時間以上	
全産業・全規模	18,444	4,799	4,335	1,688	2,407	1,886	1,433	830	1,066	141:16
[労組あり]	8,031	1,593	1,741	720	1,209	990	794	422	562	165:11
30～99人	4,882	1,677	1,090	435	575	425	263	154	263	121:30
[労組あり]	738	202	177	55	108	75	46	17	58	147:22
100～499人	5,578	1,516	1,367	537	717	532	382	263	264	132:33
[労組あり]	1,742	403	359	176	272	196	136	106	94	150:31
500～999人	2,443	578	564	221	353	275	205	124	123	142:53
[労組あり]	1,353	300	275	120	222	182	125	64	65	149:27
1000人以上	5,490	1,010	1,300	489	758	651	583	289	410	167:15
[労組あり]	4,189	685	930	368	606	536	487	235	342	179:12
建設業・全規模	919	164	149	64	112	100	105	72	153	235:05
[労組あり]	435	55	55	29	48	50	56	38	104	292:44
30～99人	265	85	49	16	30	24	24	15	22	156:36
100～499人	268	48	56	22	35	30	22	22	33	194:29
500～999人	93	18	3	8	10	11	17	10	16	276:29
1000人以上	287	13	41	17	35	35	42	25	79	330:15
製造業・全規模	2,981	513	595	268	442	420	315	220	208	183:31
[労組あり]	1,293	151	288	104	197	197	171	107	78	186:58
30～99人	1,100	274	212	89	155	142	90	52	86	171:52
100～499人	1,055	171	198	114	178	149	107	88	50	172:45
500～999人	360	28	91	28	51	58	43	32	29	204:21
1000人以上	466	40	94	37	58	71	75	48	43	219:16
情報通信業・全規模	688	93	98	80	134	125	67	43	48	187:29
[労組あり]	272	33	32	23	54	46	32	21	31	223:32
30～99人	164	29	27	22	27	29	10	12	8	164:15
100～499人	274	34	44	34	59	50	25	13	15	176:19
500～999人	142	14	17	9	35	30	21	10	6	200:56
1000人以上	108	16	10	15	13	16	11	8	19	233:24
運輸業、郵便業・全規模	1,755	239	212	125	246	251	236	161	285	263:42
[労組あり]	1,285	151	147	92	202	204	196	116	177	258:03
30～99人	401	84	50	40	42	49	30	32	74	254:21
100～499人	421	84	54	21	55	41	41	47	78	258:28
500～999人	155	16	13	21	31	32	24	8	10	208:31
1000人以上	769	52	95	42	117	128	141	74	120	282:11
卸売業、小売業・全規模	3,492	895	849	346	500	415	302	91	94	118:39
[労組あり]	1,908	382	526	197	289	233	172	46	63	124:42
30～99人	606	248	128	52	72	48	37	7	14	88:39
100～499人	941	277	193	101	130	114	78	30	18	115:40
500～999人	487	105	118	50	93	58	36	14	13	123:56
1000人以上	1,458	265	410	143	205	195	151	40	49	131:16
金融業、保険業・全規模	383	91	75	28	72	42	42	13	20	146:36
[労組あり]	315	72	60	25	66	38	28	8	18	144:34
30～99人	36	10	8	2	3	5	-	3	5	173:18
100～499人	95	18	24	7	17	6	19	4	-	138:11
500～999人	-	-	-	-	-	-	-	-	-	-
1000人以上	252	63	43	19	52	31	23	6	15	145:58
不動産業、物品賃貸業・全規模	332	86	67	28	51	44	29	18	9	135:08
[労組あり]	130	33	33	14	22	14	7	6	1	110:49
30～99人	88	33	16	5	14	11	6	1	2	99:01
100～499人	62	13	12	5	9	9	4	8	2	168:08
500～999人	52	5	8	7	10	9	5	6	2	188:25
1000人以上	130	35	31	11	18	15	14	3	3	122:31
学術研究、専門・技術サービス業・全規模	573	127	94	49	86	73	74	32	38	178:51
[労組あり]	236	46	42	20	39	32	30	13	14	180:08
30～99人	139	56	17	12	17	13	12	5	7	132:44
100～499人	194	37	29	15	33	27	27	13	13	189:34
500～999人	84	10	17	7	12	12	14	5	7	223:37
1000人以上	156	24	31	15	24	21	21	9	11	182:31
宿泊業、飲食サービス業・全規模	609	234	116	47	60	46	38	23	45	132:10
[労組あり]	166	45	37	13	28	17	8	7	11	139:18
30～99人	149	62	15	9	18	12	14	6	13	165:31
100～499人	125	60	30	10	10	3	2	2	8	86:38
500～999人	50	20	8	4	5	6	4	1	2	107:24
1000人以上	285	92	63	24	27	25	18	14	22	139:04
生活関連サービス業、娯楽業・全規模	264	68	70	23	38	29	13	10	13	127:34
[労組あり]	114	16	23	7	20	18	10	9	11	207:25
30～99人	112	27	36	10	13	12	4	1	9	128:04
100～499人	77	28	12	7	15	9	2	3	1	98:48
500～999人	6	2	3	1	-	-	-	-	-	19:40
1000人以上	69	11	19	5	10	8	7	6	3	168:13
教育、学習支援業・全規模	923	435	208	78	85	52	27	21	17	68:17
[労組あり]	539	282	108	39	46	30	15	11	8	61:50
30～99人	241	118	50	22	30	9	5	3	4	60:09
100～499人	243	109	63	27	25	13	1	4	1	52:36
500～999人	176	87	23	9	17	17	11	5	7	103:51
1000人以上	263	121	72	20	13	13	10	9	5	66:24
医療、福祉・全規模	3,860	1,380	1,460	410	364	139	57	25	25	48:52
[労組あり]	765	179	279	109	113	53	20	5	7	72:00
30～99人	1,200	522	399	110	92	36	20	10	11	48:44
100～499人	1,421	537	567	145	108	47	10	-	7	37:21
500～999人	536	159	213	63	66	17	9	5	4	54:52
1000人以上	667	147	267	88	97	37	18	10	3	69:33
複合サービス事業・全規模	101	33	17	11	22	7	11	-	-	96:13
[労組あり]	83	30	7	10	18	7	11	-	-	108:21
30～99人	12	2	8	-	2	-	-	-	-	28:25
100～499人	29	6	5	3	9	4	2	-	-	112:26
500～999人	-	-	-	-	-	-	-	-	-	-
1000人以上	60	25	4	8	11	3	9	-	-	101:56
サービス業・全規模	1,564	441	325	131	195	143	117	101	111	164:36
[労組あり]	490	118	104	38	67	51	38	35	39	164:14
30～99人	369	127	75	46	60	35	11	7	8	92:54
100～499人	373	94	80	26	34	30	42	29	38	244:18
500～999人	302	114	50	14	23	25	21	28	27	155:01
1000人以上	520	106	120	45	78	53	43	37	38	163:53

男性	集計従業員数	年間超過実労働時間								平均超過実労働時間
		残業なし	50時間未満	50時間以上 100時間未満	100時間以上 200時間未満	200時間以上 300時間未満	300時間以上 400時間未満	400時間以上 500時間未満	500時間以上	
全産業・全規模 〔労組あり〕	10,177 4,954	2,003 810	1,671 737	852 383	1,454 743	1,360 729	1,167 667	714 374	956 511	197:37 212:55
30~99人 〔労組あり〕	2,564 435	658 107	433 85	238 30	355 63	309 54	207 33	132 15	232 48	177:43 185:30
100~499人 〔労組あり〕	3,028 1,114	624 217	509 149	269 102	442 181	391 154	315 120	239 102	239 89	190:31 197:04
500~999人 〔労組あり〕	1,385 815	283 166	222 120	104 57	201 121	195 131	168 103	103 56	109 61	187:05 187:31
1000人以上 〔労組あり〕	3,180 2,585	434 320	502 383	239 194	454 377	464 389	477 411	240 201	370 310	224:49 231:47
建設業・全規模 〔労組あり〕	726 352	116 41	88 30	44 18	80 31	81 40	95 53	72 38	150 101	274:30 336:32
30~99人	214	58	37	16	26	19	21	15	22	180:08
100~499人	197	35	27	14	22	26	19	22	32	236:20
500~999人	80	15	2	6	6	9	16	10	16	299:53
1000人以上	231	8	22	8	25	27	39	25	77	382:57
製造業・全規模 〔労組あり〕	1,997 910	241 79	299 147	166 67	321 143	317 155	270 150	194 92	189 77	225:48 224:41
30~99人	733	130	125	59	113	108	75	47	76	214:34
100~499人	683	72	76	66	128	118	94	80	49	224:15
500~999人	259	14	52	16	39	45	41	30	22	227:26
1000人以上	322	25	46	25	41	46	60	37	42	253:21
情報通信業・全規模 〔労組あり〕	501 200	51 18	66 24	58 19	95 39	106 38	56 26	34 14	35 22	201:59 227:13
30~99人	115	15	19	15	17	27	8	10	4	176:29
100~499人	214	20	32	28	43	44	22	12	13	192:51
500~999人	104	10	11	5	24	24	17	8	5	215:13
1000人以上	68	6	4	10	11	11	9	4	13	253:35
運輸業、郵便業・全規模 〔労組あり〕	1,396 1,042	153 102	142 103	90 62	178 151	205 171	204 174	150 110	274 169	296:56 285:39
30~99人	312	49	27	32	30	43	27	31	73	306:23
100~499人	338	61	43	17	42	25	33	43	74	281:30
500~999人	103	11	5	10	15	26	19	8	9	243:19
1000人以上	638	32	67	31	90	110	125	68	115	307:25
卸売業、小売業・全規模 〔労組あり〕	2,000 1,087	428 195	351 203	172 100	328 184	306 167	255 147	78 39	82 52	156:08 161:45
30~99人	322	108	63	23	44	36	33	7	8	116:35
100~499人	558	149	73	52	92	85	63	27	17	149:43
500~999人	320	65	65	27	65	45	31	10	12	143:43
1000人以上	800	106	150	70	127	140	128	34	45	181:30
金融業、保険業・全規模 〔労組あり〕	180 143	35 30	20 14	11 9	30 26	25 21	29 19	12 8	18 16	209:28 205:18
30~99人	12	-	1	1	1	1	-	3	5	400:05
100~499人	55	9	11	4	8	6	14	3	-	169:55
500~999人	-	-	-	-	-	-	-	-	-	-
1000人以上	113	26	8	6	21	18	15	6	13	208:29
不動産業、物品賃貸業・全規模 〔労組あり〕	185 76	35 11	29 18	17 10	32 15	31 10	18 5	16 6	7 1	172:03 147:58
30~99人	37	11	4	3	7	7	2	1	2	140:21
100~499人	45	10	5	3	6	8	3	8	2	202:14
500~999人	30	3	3	4	5	4	3	6	2	226:12
1000人以上	73	11	17	7	14	12	10	1	1	147:17
学術研究、専門・技術サービス業・全規模 〔労組あり〕	362 151	79 27	28 10	24 11	59 27	53 26	58 28	28 12	33 10	220:03 224:37
30~99人	87	34	4	6	13	10	9	4	7	170:22
100~499人	128	26	12	6	21	19	20	12	12	223:53
500~999人	45	5	4	3	7	6	11	3	6	285:05
1000人以上	102	14	8	9	18	18	18	9	8	228:57
宿泊業、飲食サービス業・全規模 〔労組あり〕	286 75	85 16	46 16	16 4	18 14	27 8	30 5	14 4	37 8	194:34 179:34
30~99人	79	23	8	3	11	7	12	4	11	231:47
100~499人	54	23	14	4	3	1	1	1	7	137:00
500~999人	24	5	3	1	3	6	4	-	2	184:27
1000人以上	129	34	21	8	14	13	13	9	17	197:45
生活関連サービス業、娯楽業・全規模 〔労組あり〕	124 55	22 5	27 9	12 3	20 7	20 12	5 3	9 8	9 8	170:28 258:45
30~99人	41	6	10	6	4	8	-	-	7	194:21
100~499人	45	12	8	2	11	7	1	3	1	125:42
500~999人	3	1	1	1	-	-	-	-	-	23:40
1000人以上	35	3	8	3	5	5	4	6	1	212:36
教育、学習支援業・全規模 〔労組あり〕	387 279	182 145	74 50	32 20	32 21	24 16	14 10	14 9	15 8	87:51 76:05
30~99人	67	27	12	8	11	3	1	1	4	93:13
100~499人	98	40	25	12	10	6	1	3	1	69:44
500~999人	91	51	7	4	5	7	7	4	6	117:05
1000人以上	131	64	30	8	6	8	5	6	4	78:21
医療、福祉・全規模 〔労組あり〕	1,040 224	347 52	343 70	131 32	110 31	61 25	28 7	10 2	10 5	65:56 90:44
30~99人	300	119	84	34	31	14	10	3	5	71:26
100~499人	376	132	137	47	32	21	7	-	-	47:32
500~999人	152	50	45	22	19	7	3	3	3	74:24
1000人以上	201	42	72	26	28	19	8	4	2	88:07
複合サービス業・全規模 〔労組あり〕	70 59	28 26	6 -	6 6	14 11	6 6	10 -	- -	- -	103:37 115:27
30~99人	8	1	5	-	2	-	-	-	-	39:07
100~499人	18	5	1	1	6	3	2	-	-	128:46
500~999人	-	-	-	-	-	-	-	-	-	-
1000人以上	44	22	-	5	6	3	8	-	-	105:04
サービス業・全規模 〔労組あり〕	923 301	201 63	152 43	73 22	124 43	98 34	95 30	83 32	97 34	213:34 207:15
30~99人	237	77	34	32	45	26	9	6	8	115:14
100~499人	219	30	45	13	18	22	35	25	31	319:49
500~999人	174	53	24	5	13	16	16	21	26	211:00
1000人以上	293	41	49	23	48	34	35	31	32	215:14

女性	集計従業員数	年間超過実労働時間								平均超過実労働時間
		残業なし	50時間未満	50時間以上 100時間未満	100時間以上 200時間未満	200時間以上 300時間未満	300時間以上 400時間未満	400時間以上 500時間未満	500時間以上	
全産業・全規模 〔労組あり〕	8,193 3,056	2,759 771	2,650 998	832 337	941 464	523 260	265 127	115 48	108 51	71:58 88:42
30~99人 〔労組あり〕	2,278 298	995 90	651 92	194 25	216 45	115 21	56 13	21 2	30 10	59:22 94:09
100~499人 〔労組あり〕	2,529 625	886 186	854 208	267 74	269 91	139 41	66 16	24 4	24 5	63:21 67:45
500~999人 〔労組あり〕	1,055 535	292 131	342 155	117 63	152 101	80 51	37 22	21 8	14 4	85:16 92:17
1000人以上 〔労組あり〕	2,301 1,595	573 362	794 543	250 174	302 227	187 147	106 76	49 34	40 32	88:13 94:49
建設業・全規模 〔労組あり〕	191 81	48 14	60 24	20 11	31 16	19 10	10 3	- -	3 3	86:56 107:38
30~99人	51	27	12	-	4	5	3	-	-	57:51
100~499人	71	13	29	8	13	4	3	-	1	78:22
500~999人	13	3	1	2	4	2	1	-	-	132:32
1000人以上	54	5	18	9	9	8	3	-	2	114:06
製造業・全規模 〔労組あり〕	974 380	264 69	296 141	101 37	121 54	103 42	45 21	26 15	18 1	97:48 98:06
30~99人	360	139	87	29	42	34	15	5	9	85:49
100~499人	369	96	122	48	50	31	13	8	1	78:51
500~999人	101	14	39	12	12	13	2	2	7	145:11
1000人以上	144	15	48	12	17	25	15	11	1	143:03
情報通信業・全規模 〔労組あり〕	187 72	42 15	32 8	22 4	39 15	19 8	11 6	9 7	13 9	148:39 213:18
30~99人	49	14	8	7	10	2	2	2	4	135:33
100~499人	60	14	12	6	16	6	3	1	2	117:21
500~999人	38	4	6	4	11	6	4	2	1	161:50
1000人以上	40	10	6	5	2	5	2	4	6	199:06
運輸業、郵便業・全規模 〔労組あり〕	355 239	85 48	68 42	35 30	68 51	45 32	32 22	11 6	11 8	135:04 140:41
30~99人	89	35	23	8	12	6	3	1	1	71:57
100~499人	80	23	9	4	13	15	8	4	4	166:40
500~999人	52	5	8	11	16	6	5	-	1	139:36
1000人以上	131	20	28	11	27	18	16	6	5	159:17
卸売業、小売業・全規模 〔労組あり〕	1,486 817	464 186	495 320	174 97	172 105	109 66	47 25	13 7	12 11	68:40 76:01
30~99人	282	138	65	29	28	12	4	-	6	57:23
100~499人	383	128	120	49	38	29	15	3	1	66:05
500~999人	167	40	53	23	28	13	5	4	1	86:02
1000人以上	654	158	257	73	78	55	23	6	4	70:36
金融業、保険業・全規模 〔労組あり〕	200 169	54 40	55 46	17 16	41 39	17 17	13 9	1 -	2 2	91:34 94:58
30~99人	24	10	7	1	2	4	-	-	-	59:55
100~499人	40	9	13	3	9	-	5	1	-	94:33
500~999人	-	-	-	-	-	-	-	-	-	-
1000人以上	136	35	35	13	30	13	8	-	2	96:17
不動産業、物品賃貸業・全規模 〔労組あり〕	145 54	49 22	38 15	11 4	19 7	13 4	11 2	2 -	2 -	89:53 58:32
30~99人	49	20	12	2	7	4	4	-	-	71:51
100~499人	17	3	7	2	3	1	1	-	-	77:52
500~999人	22	2	5	3	5	5	2	-	-	136:54
1000人以上	57	24	14	4	4	3	4	2	2	90:49
学術研究、専門・技術サービス業・全規模 〔労組あり〕	211 85	48 19	66 32	25 9	27 12	20 6	16 2	4 1	5 4	108:10 101:07
30~99人	52	22	13	6	4	3	3	1	-	69:48
100~499人	66	11	17	9	12	8	7	1	1	123:00
500~999人	39	5	13	4	5	6	3	2	1	152:43
1000人以上	54	10	23	6	6	3	3	-	3	94:50
宿泊業、飲食サービス業・全規模 〔労組あり〕	323 91	149 29	70 21	31 9	29 14	19 9	8 3	9 3	8 3	76:56 106:06
30~99人	70	39	7	6	7	5	2	2	2	90:43
100~499人	71	37	16	6	7	2	1	1	1	48:20
500~999人	26	15	5	3	2	-	-	1	-	36:16
1000人以上	156	58	42	16	13	12	5	5	5	90:32
生活関連サービス業、娯楽業・全規模 〔労組あり〕	140 59	46 11	43 14	11 4	18 13	9 6	8 7	1 1	4 3	89:34 159:34
30~99人	71	21	26	4	9	4	4	1	2	89:48
100~499人	32	16	4	5	4	2	1	-	-	60:58
500~999人	3	1	2	-	-	-	-	-	-	15:40
1000人以上	34	8	11	2	5	3	3	-	2	122:33
教育、学習支援業・全規模 〔労組あり〕	529 257	248 134	132 58	46 19	53 25	28 14	13 5	7 2	2 -	54:51 47:05
30~99人	174	91	38	14	19	6	4	2	-	47:25
100~499人	141	67	36	15	15	7	-	1	-	42:07
500~999人	82	33	16	5	12	10	4	1	1	92:58
1000人以上	132	57	42	12	7	5	5	3	1	54:33
医療、福祉・全規模 〔労組あり〕	2,789 539	1,017 125	1,111 209	277 77	249 82	77 28	29 14	14 3	15 2	42:29 64:29
30~99人	871	388	309	74	57	21	10	6	6	40:52
100~499人	1,043	404	430	98	75	26	3	-	7	33:38
500~999人	384	109	168	41	47	10	6	2	1	47:09
1000人以上	466	105	195	62	69	18	10	6	1	61:33
複合サービス事業・全規模 〔労組あり〕	31 24	5 4	11 7	5 4	8 7	1 1	1 1	- -	- -	79:29 90:55
30~99人	4	1	3	-	-	-	-	-	-	7:00
100~499人	11	1	4	2	3	1	-	-	-	85:43
500~999人	-	-	-	-	-	-	-	-	-	-
1000人以上	16	3	4	3	5	-	1	-	-	93:18
サービス業・全規模 〔労組あり〕	632 189	240 55	173 61	57 16	66 24	44 17	21 8	18 3	13 5	92:35 95:43
30~99人	132	50	41	14	15	9	2	1	-	52:49
100~499人	145	64	35	12	11	7	6	4	6	133:00
500~999人	128	61	26	9	10	9	5	7	1	78:55
1000人以上	227	65	71	22	30	19	8	6	6	97:37

(5) 雇用形態別年間超過実労働時間

正社員	集計従業員数	年間超過実労働時間								平均超過実労働時間
		残業なし	50時間未満	50時間以上 100時間未満	100時間以上 200時間未満	200時間以上 300時間未満	300時間以上 400時間未満	400時間以上 500時間未満	500時間以上	
全産業・全規模 〔労組あり〕	13,639 6,163	2,172 825	3,013 1,098	1,395 584	2,178 1,078	1,744 910	1,347 738	800 402	990 528	174:32 197:34
30~99人 〔労組あり〕	3,566 538	828 108	828 129	375 43	518 92	388 65	249 44	144 13	236 44	150:46 166:34
100~499人 〔労組あり〕	4,189 1,387	687 240	1,009 249	452 147	668 247	503 182	372 129	259 103	239 90	160:30 176:44
500~999人 〔労組あり〕	1,865 1,066	252 154	410 189	184 100	329 204	258 172	193 118	123 64	116 65	174:44 180:16
1000人以上 〔労組あり〕	3,986 3,166	402 323	752 531	380 293	660 534	592 490	533 447	274 222	393 326	210:31 217:20
建設業・全規模 〔労組あり〕	837 396	116 35	131 48	61 27	108 47	98 48	105 56	70 36	148 99	252:09 310:25
30~99人	240	63	47	16	29	24	24	15	22	172:18
100~499人	242	38	47	21	33	29	22	21	31	206:28
500~999人	85	10	3	8	10	11	17	10	16	302:31
1000人以上	266	5	34	16	35	34	42	24	76	347:00
製造業・全規模 〔労組あり〕	2,309 1,013	238 74	392 181	215 82	395 173	375 177	287 152	207 97	200 77	216:32 216:12
30~99人	853	136	162	73	136	126	86	48	86	207:40
100~499人	823	70	123	94	160	137	102	88	49	208:14
500~999人	274	8	54	21	46	51	40	31	23	229:51
1000人以上	359	24	53	27	53	61	59	40	42	246:30
情報通信業・全規模 〔労組あり〕	636 244	61 11	92 29	74 23	130 52	124 46	64 31	43 21	48 31	198:54 246:17
30~99人	151	23	26	21	24	28	9	12	8	170:46
100~499人	261	26	43	32	58	50	24	13	15	182:21
500~999人	132	9	14	8	35	30	20	10	6	212:44
1000人以上	92	3	9	13	13	16	11	8	19	272:13
運輸業・郵便業・全規模 〔労組あり〕	1,449 1,065	115 78	156 113	97 66	210 169	227 183	212 174	156 112	276 170	297:43 285:57
30~99人	324	42	32	34	39	47	29	31	70	297:28
100~499人	356	48	42	18	54	37	38	45	74	288:20
500~999人	125	10	6	19	24	27	21	8	10	229:42
1000人以上	638	15	76	25	92	115	124	72	119	315:02
卸売業・小売業・全規模 〔労組あり〕	2,645 1,434	453 208	557 309	296 163	473 266	398 222	292 163	90 46	86 57	147:03 152:42
30~99人	444	134	99	48	70	43	37	7	6	102:09
100~499人	751	151	150	86	126	113	78	29	18	140:58
500~999人	415	67	95	45	91	56	34	14	13	140:04
1000人以上	1,035	101	213	117	186	186	143	40	49	173:32
金融業・保険業・全規模 〔労組あり〕	304 243	55 42	54 40	25 22	68 62	33 29	42 28	13 8	14 12	162:19 159:34
30~99人	19	1	6	2	3	2	-	3	2	194:18
100~499人	86	15	20	6	16	6	19	4	-	149:36
500~999人	-	-	-	-	-	-	-	-	-	-
1000人以上	199	39	28	17	49	25	23	6	12	164:46
不動産業・物品賃貸業・全規模 〔労組あり〕	247 89	36 11	42 17	25 14	47 19	43 14	27 7	18 6	9 1	173:09 154:41
30~99人	66	14	13	5	14	11	6	1	2	131:38
100~499人	50	7	8	4	8	9	4	8	2	202:25
500~999人	45	2	5	6	10	9	5	6	2	215:33
1000人以上	86	13	16	10	15	14	12	3	3	165:50
学術研究・専門・技術サービス業・全規模 〔労組あり〕	477 205	74 35	72 29	45 18	78 36	69 32	71 30	32 13	36 12	204:27 198:49
30~99人	114	46	14	10	13	10	9	5	7	137:47
100~499人	159	6	26	15	32	27	13	13	13	230:11
500~999人	71	7	12	5	10	11	14	5	7	254:35
1000人以上	133	15	20	15	23	21	21	9	9	204:04
宿泊業・飲食サービス業・全規模 〔労組あり〕	245 68	20 5	32 1	19 4	40 20	37 12	35 8	20 7	42 11	273:57 287:49
30~99人	58	6	2	3	10	11	13	3	10	317:31
100~499人	63	7	23	9	9	3	2	2	8	166:29
500~999人	19	2	1	1	4	6	2	1	2	225:12
1000人以上	105	5	6	6	17	17	18	14	22	323:11
生活関連サービス業・娯楽業・全規模 〔労組あり〕	151 70	15 2	36 11	15 2	25 12	27 16	12 9	9 8	12 10	192:29 287:49
30~99人	64	5	22	6	8	12	3	-	8	185:33
100~499人	44	9	6	5	10	8	2	3	1	147:42
500~999人	4	-	3	1	-	-	-	-	-	29:30
1000人以上	39	1	5	3	7	7	7	6	3	271:04
教育・学習支援業・全規模 〔労組あり〕	676 387	268 179	148 72	65 30	79 43	51 29	27 15	21 11	17 8	89:15 81:42
30~99人	187	75	42	20	29	9	5	3	4	75:23
100~499人	175	60	48	24	24	13	1	4	1	70:03
500~999人	129	49	17	7	16	17	11	5	7	138:22
1000人以上	185	84	41	14	10	12	10	9	5	87:13
医療・福祉・全規模 〔労組あり〕	2,512 538	530 72	1,078 184	348 96	336 106	126 48	54 20	23 5	17 7	65:16 93:56
30~99人	734	199	293	99	83	31	17	9	3	62:23
100~499人	919	219	425	116	100	42	10	-	7	51:02
500~999人	369	59	164	50	61	17	9	5	4	73:44
1000人以上	467	50	182	80	91	34	18	9	3	91:50
複合サービス事業・全規模 〔労組あり〕	73 60	26 25	11 4	6 5	15 11	5 5	10 10	- -	- -	99:51 109:51
30~99人	10	1	7	-	2	-	-	-	-	34:00
100~499人	20	4	3	2	7	2	2	-	-	117:12
500~999人	-	-	-	-	-	-	-	-	-	-
1000人以上	43	21	1	4	6	3	8	-	-	107:06
サービス業・全規模 〔労組あり〕	1,078 351	165 48	212 60	104 32	174 62	131 49	109 35	98 32	85 33	190:25 200:24
30~99人	302	83	63	38	58	34	11	7	8	109:20
100~499人	240	27	45	20	31	27	41	29	20	236:45
500~999人	197	29	36	13	22	23	20	28	26	228:35
1000人以上	339	26	68	33	63	47	37	34	31	207:39

パートタイム 労働者	集計 従業員 数	年間超過実労働時間								平均超過 実労働時間
		残業 なし	50時間 未満	50時間以上 100時間未満	100時間以上 200時間未満	200時間以上 300時間未満	300時間以上 400時間未満	400時間以上 500時間未満	500時間 以上	
全産業・全規模 〔労組あり〕	4,506 1,719	2,560 738	1,234	261	197	116	69	20	49	37:02 50:11
30～99人 〔労組あり〕	1,204 164	820 88	232 42	50 10	44 13	26 2	9 1	5 1	18 7	32:41 60:09
100～499人 〔労組あり〕	1,319 326	818 157	340 105	77 27	39 19	25 11	9 6	-	11 1	28:05 36:37
500～999人 〔労組あり〕	550 266	326 146	145 77	33 17	21 15	13 7	5 4	-	7	33:45 28:23
1000人以上 〔労組あり〕	1,416 960	581 344	517 376	100 68	92 69	52 40	46 38	15 13	13 12	50:38 59:16
建設業・全規模 〔労組あり〕	64 27	48 20	10 4	1	2	-	-	1	2	30:40 57:51
30～99人	25	22	2	-	1	-	-	-	-	5:55
100～499人	14	10	4	-	-	-	-	-	-	4:47
500～999人	8	8	-	-	-	-	-	-	-	0:00
1000人以上	15	8	4	-	-	-	-	1	2	102:56
製造業・全規模 〔労組あり〕	608 248	270 76	185 99	42 18	37 18	34 13	24 16	8 7	8 1	62:41 70:19
30～99人	211	134	43	9	12	10	3	-	-	30:55
100～499人	225	100	70	20	18	11	5	-	1	46:44
500～999人	66	20	31	4	2	3	-	-	6	113:19
1000人以上	106	16	41	9	5	10	16	8	1	128:13
情報通信業・全規模 〔労組あり〕	47 27	32 22	6 3	4	3	1	1	-	-	30:22 12:42
30～99人	13	6	1	1	3	1	1	-	-	88:41
100～499人	9	8	1	-	-	-	-	-	-	1:33
500～999人	9	5	3	1	-	-	-	-	-	10:53
1000人以上	16	13	1	2	-	-	-	-	-	10:11
運輸業、郵便業・全規模 〔労組あり〕	288 203	118 67	55 33	27 25	36 33	22 19	23 22	3 2	4 2	89:36 107:20
30～99人	69	41	18	5	3	1	-	1	-	27:01
100～499人	55	31	11	3	1	3	3	-	3	78:37
500～999人	30	6	7	2	7	5	3	-	-	120:16
1000人以上	131	37	19	17	25	13	17	2	1	122:11
卸売業、小売業・全規模 〔労組あり〕	790 428	428 165	262 192	45 29	24 20	15 9	8 7	-	8 6	28:22 38:41
30～99人	150	110	21	4	2	5	-	-	8	54:42
100～499人	183	125	40	15	2	1	-	-	-	12:10
500～999人	72	38	23	5	2	2	2	-	-	31:00
1000人以上	385	155	178	21	18	7	6	-	-	25:18
金融業、保険業・全規模 〔労組あり〕	52 45	23 17	21 20	3 3	2 2	3 3	-	-	-	31:26 35:29
30～99人	7	5	2	-	-	-	-	-	-	3:51
100～499人	9	3	4	1	1	-	-	-	-	29:00
500～999人	-	-	-	-	-	-	-	-	-	-
1000人以上	36	15	15	2	1	3	-	-	-	37:25
不動産業、物品賃貸業・全規模 〔労組あり〕	80 41	46 22	25 16	2	4	1	2	-	-	25:15 15:36
30～99人	18	15	3	-	-	-	-	-	-	1:26
100～499人	12	6	4	1	1	-	-	-	-	25:20
500～999人	6	3	3	-	-	-	-	-	-	4:10
1000人以上	44	22	15	1	3	1	2	-	-	37:51
学術研究、専門・技術サービス業・全規模 〔労組あり〕	90 31	51 11	22 13	4 2	5 3	4 3	2 -	-	2	44:57 56:34
30～99人	21	10	3	2	1	3	2	-	-	87:02
100～499人	33	29	3	-	1	-	-	-	-	5:23
500～999人	13	3	5	2	2	1	-	-	-	54:32
1000人以上	23	9	11	-	1	-	-	-	2	57:52
宿泊業、飲食サービス業・全規模 〔労組あり〕	359 98	213 40	84 36	27 9	20 8	9 5	1 5	3	2	33:37 36:15
30～99人	90	56	13	6	8	1	3	2	2	63:11
100～499人	61	53	7	-	1	-	-	-	-	4:00
500～999人	29	18	7	3	1	-	-	-	-	15:12
1000人以上	179	86	57	18	10	8	-	-	-	31:50
生活関連サービス業、娯楽業・全規模 〔労組あり〕	108 39	53 14	34 12	6 3	11 6	1 1	1 1	1 1	1	37:17 74:41
30～99人	48	22	14	4	5	-	1	1	1	51:26
100～499人	29	19	6	1	3	-	-	-	-	19:51
500～999人	2	2	-	-	-	-	-	-	-	0:00
1000人以上	29	10	14	1	3	1	-	-	-	33:53
教育、学習支援業・全規模 〔労組あり〕	244 149	166 102	59 35	13 9	5 2	1 1	-	-	-	10:15 10:16
30～99人	54	43	8	2	1	-	-	-	-	7:25
100～499人	65	48	14	3	-	-	-	-	-	5:12
500～999人	47	38	6	2	1	-	-	-	-	9:10
1000人以上	78	37	31	6	3	1	-	-	-	17:03
医療、福祉・全規模 〔労組あり〕	1,298 223	837 107	360 91	57 13	23 7	12 5	1 5	1	7	16:16 20:05
30～99人	432	313	91	10	6	4	1	-	7	22:46
100～499人	493	317	139	26	6	5	-	-	-	11:28
500～999人	164	100	46	13	5	-	-	-	-	13:03
1000人以上	197	95	84	8	6	3	-	1	-	17:37
複合サービス事業・全規模 〔労組あり〕	28 23	7 5	6 3	5 5	7 7	2 2	1 1	-	-	86:42 104:28
30～99人	2	1	1	-	-	-	-	-	-	0:30
100～499人	9	2	2	1	2	2	-	-	-	101:53
500～999人	-	-	-	-	-	-	-	-	-	-
1000人以上	17	4	3	4	5	-	1	-	-	88:49
サービス業・全規模 〔労組あり〕	450 137	268 70	105 43	25 6	18 5	11 2	5 2	3 3	15 6	60:44 70:50
30～99人	64	42	12	7	2	1	-	-	-	18:25
100～499人	122	67	35	6	3	3	1	-	7	93:39
500～999人	104	85	14	1	1	2	-	-	1	13:30
1000人以上	160	74	44	11	12	5	4	3	7	83:14

(6) 雇用形態別年間総実労働時間

正社員	集計事業所	1日の所定労働時間	年間休日日数	有給休暇取得日数	年間所定内実労働時間	年間超過実労働時間	総実労働時間
	件	時間：分	日	日	時間：分	時間：分	時間：分
全産業・全規模	2,090	7:46	112.74	10.66	1887:04	174:32	2061:36
[労組あり]	762	7:45	115.05	12.09	1859:31	197:34	2057:05
30~99人	785	7:46	109.72	7.92	1914:43	150:46	2065:29
[労組あり]	117	7:38	109.98	9.11	1864:25	166:34	2030:59
100~499人	608	7:45	113.70	9.63	1875:21	160:30	2035:51
[労組あり]	177	7:46	115.17	10.09	1862:29	176:44	2039:13
500~999人	209	7:39	115.75	10.49	1833:13	174:44	2007:57
[労組あり]	105	7:36	116.87	11.12	1808:51	180:16	1989:07
1000人以上	484	7:49	115.20	12.90	1879:35	210:31	2090:06
[労組あり]	362	7:49	116.14	13.43	1870:33	217:20	2087:53
建設業・全規模	110	7:51	114.93	7.21	1898:25	252:09	2150:34
[労組あり]	36	7:54	120.33	6.84	1872:53	310:25	2183:18
30~99人	45	7:47	108.63	7.55	1931:11	172:18	2103:29
100~499人	34	7:53	116.65	7.39	1890:22	206:28	2096:50
500~999人	10	7:54	122.40	6.64	1873:06	302:31	2175:37
1000人以上	20	7:53	122.95	7.05	1846:05	347:00	2193:05
製造業・全規模	332	7:51	113.76	10.64	1899:32	216:32	2116:04
[労組あり]	105	7:49	118.13	12.61	1846:15	216:12	2062:27
30~99人	178	7:50	111.78	7.90	1918:24	207:40	2126:04
100~499人	104	7:51	114.98	9.66	1889:35	208:14	2097:49
500~999人	25	7:54	116.16	10.21	1880:31	229:51	2110:22
1000人以上	25	7:49	120.19	14.18	1831:39	246:30	2078:09
情報通信業・全規模	84	7:42	122.13	11.04	1791:14	198:54	1990:08
[労組あり]	24	7:32	119.50	11.81	1774:30	246:17	2020:47
30~99人	27	7:48	121.67	9.13	1823:26	170:46	1994:12
100~499人	33	7:42	120.73	11.07	1801:17	182:21	1983:38
500~999人	13	7:38	130.08	12.10	1716:39	212:44	1929:23
1000人以上	11	7:34	118.09	11.33	1773:46	272:13	2045:59
運輸業、郵便業・全規模	201	7:49	104.45	10.10	1964:29	297:43	2262:12
[労組あり]	129	7:51	107.55	11.18	1934:24	285:57	2220:21
30~99人	65	7:40	94.42	6.43	2023:39	297:28	2321:07
100~499人	52	7:52	103.51	9.53	1978:23	288:20	2266:43
500~999人	14	7:49	115.50	9.28	1871:57	229:42	2101:39
1000人以上	69	7:54	112.64	11.83	1915:30	315:02	2230:32
卸売業、小売業・全規模	409	7:47	113.51	8.63	1899:11	147:03	2046:14
[労組あり]	190	7:49	116.60	9.17	1887:31	152:42	2040:13
30~99人	101	7:45	107.65	6.45	1939:13	102:09	2041:22
100~499人	117	7:43	114.61	8.19	1862:15	140:58	2003:13
500~999人	48	7:44	116.83	9.16	1864:07	140:04	2004:11
1000人以上	143	7:53	115.61	9.36	1914:09	173:32	2087:41
金融業、保険業・全規模	47	7:33	120.46	12.85	1753:07	162:19	1915:26
[労組あり]	36	7:35	120.58	12.94	1761:45	159:34	1921:19
30~99人	6	7:33	120.17	13.49	1746:18	194:18	1940:36
100~499人	10	7:26	120.30	10.98	1730:18	149:36	1879:54
500~999人	1	7:30	-	-	-	-	-
1000人以上	30	7:35	120.57	13.53	1763:05	164:46	1927:51
不動産業、物品賃貸業・全規模	38	7:41	117.67	9.06	1825:05	173:09	1998:14
[労組あり]	11	7:38	119.45	10.03	1793:35	154:41	1948:16
30~99人	14	7:38	113.93	7.01	1840:08	131:38	1971:46
100~499人	10	7:42	122.50	8.75	1791:39	202:25	1994:04
500~999人	5	7:41	122.90	10.74	1760:35	215:33	1976:08
1000人以上	9	7:47	115.22	9.46	1878:32	165:50	2044:22
学術研究、専門・技術サービス業・全規模	58	7:39	119.85	10.97	1798:34	204:27	2003:01
[労組あり]	21	7:40	120.77	12.69	1787:27	198:49	1986:16
30~99人	18	7:42	116.11	10.01	1841:39	137:47	1979:26
100~499人	20	7:44	121.65	7.21	1812:23	230:11	2042:34
500~999人	8	7:21	121.50	11.13	1709:06	254:35	1963:41
1000人以上	12	7:40	121.23	14.17	1770:33	204:04	1974:37
宿泊業、飲食サービス業・全規模	77	7:59	102.04	6.25	2047:12	273:57	2321:09
[労組あり]	21	8:00	106.67	8.01	1971:09	287:49	2258:58
30~99人	23	8:03	97.59	6.14	2092:10	317:31	2409:41
100~499人	11	8:04	101.36	4.05	2085:57	166:29	2252:26
500~999人	6	7:50	104.83	2.68	2030:38	225:12	2255:50
1000人以上	37	7:57	104.43	7.49	2009:07	323:11	2332:18
生活関連サービス業、娯楽業・全規模	37	7:41	108.50	6.53	1902:03	192:29	2094:32
[労組あり]	15	7:27	110.07	6.98	1822:21	287:49	2110:10
30~99人	19	7:36	104.39	5.02	1914:46	185:33	2100:19
100~499人	7	7:47	115.57	8.14	1881:01	147:42	2028:43
500~999人	1	8:00	92.00	5.56	2139:30	29:30	2169:00
1000人以上	10	7:43	112.60	7.65	1861:06	271:04	2132:10
教育、学習支援業・全規模	104	7:37	113.92	7.81	1841:30	89:15	1930:45
[労組あり]	49	7:30	112.75	7.70	1818:33	81:42	1900:15
30~99人	39	7:47	116.89	9.39	1847:38	75:23	1923:01
100~499人	29	7:36	112.97	7.47	1850:19	70:03	1920:22
500~999人	16	7:15	114.00	6.32	1768:36	138:22	1906:58
1000人以上	20	7:38	109.60	7.81	1879:31	87:13	1966:44
医療、福祉・全規模	412	7:42	111.17	13.93	1873:31	65:16	1938:47
[労組あり]	70	7:35	112.10	21.13	1824:03	93:56	1917:59
30~99人	188	7:46	111.66	8.93	1893:55	62:23	1956:18
100~499人	134	7:40	111.30	11.55	1866:26	51:02	1917:28
500~999人	37	7:25	108.00	12.21	1818:30	73:44	1892:14
1000人以上	51	7:41	111.64	19.62	1855:17	91:50	1947:07
複合サービス事業・全規模	10	7:50	122.40	15.78	1782:46	99:51	1882:37
[労組あり]	7	7:56	123.71	16.81	1777:07	109:51	1886:58
30~99人	2	7:38	117.50	10.91	1805:53	34:00	1839:53
100~499人	4	7:45	122.75	11.41	1765:01	117:12	1882:13
500~999人	-	-	-	-	-	-	-
1000人以上	4	8:00	124.50	17.91	1784:31	107:06	1891:37
サービス業・全規模	171	7:44	115.12	10.53	1854:14	190:25	2044:39
[労組あり]	48	7:43	118.73	12.37	1801:51	200:24	2002:15
30~99人	60	7:39	110.28	8.48	1879:42	109:20	1989:02
100~499人	43	7:47	115.80	10.91	1875:11	236:45	2111:56
500~999人	25	7:42	116.20	10.73	1824:47	228:35	2053:22
1000人以上	43	7:49	120.60	11.19	1814:06	207:39	2021:45

パートタイム労働者	集計事業所	1日の所定労働時間	年間休日日数	有給休暇取得日数	年間所定内実労働時間	年間超過実労働時間	総実労働時間
	件	時間：分	日	日	時間：分	時間：分	時間：分
全産業・全規模	1,470	5:54	140.43	6.98	1289:40	37:02	1326:42
[労組あり]	482	6:03	139.09	7.63	1309:20	50:11	1359:31
30~99人	589	5:43	139.18	6.40	1279:11	32:41	1311:52
[労組あり]	79	6:04	135.48	8.86	1362:56	60:09	1423:05
100~499人	420	6:03	139.99	7.00	1309:17	28:05	1337:22
[労組あり]	112	6:15	140.15	9.57	1332:38	36:37	1369:15
500~999人	127	6:07	140.28	8.57	1336:53	33:45	1370:38
[労組あり]	65	6:00	139.32	10.76	1316:39	28:23	1345:02
1000人以上	330	5:57	143.18	6.79	1265:29	50:38	1316:07
[労組あり]	225	5:57	139.69	6.97	1277:29	59:16	1336:45
建設業・全規模	45	6:03	143.13	5.01	1344:46	30:40	1375:26
[労組あり]	13	6:33	153.27	7.98	1377:03	57:51	1434:54
30~99人	23	5:33	144.31	1.89	1236:17	5:55	1242:12
100~499人	12	6:43	130.93	9.13	1586:19	4:47	1591:06
500~999人	2	7:30	151.50	5.17	1545:41	0:00	1545:41
1000人以上	7	6:09	163.63	9.29	1171:28	102:56	1274:24
製造業・全規模	241	6:12	128.09	8.72	1431:21	62:41	1494:02
[労組あり]	64	6:27	131.32	8.87	1445:56	70:19	1516:15
30~99人	133	6:04	129.92	8.49	1400:14	30:55	1431:09
100~499人	78	6:21	121.82	10.65	1475:14	46:44	1521:58
500~999人	15	6:16	132.31	8.44	1432:59	113:19	1546:18
1000人以上	15	6:35	138.65	6.06	1455:52	128:13	1584:05
情報通信業・全規模	25	6:23	137.08	9.23	1320:40	30:22	1351:02
[労組あり]	7	6:33	148.00	6.02	1215:14	12:42	1227:56
30~99人	9	6:13	112.30	8.06	1488:57	88:41	1577:38
100~499人	8	6:06	156.89	5.72	1106:19	1:33	1107:52
500~999人	4	6:51	173.50	7.48	1252:28	10:53	1263:21
1000人以上	4	6:53	111.67	11.44	1618:17	10:11	1628:28
運輸業、郵便業・全規模	121	6:11	138.13	5.83	1344:44	89:36	1434:20
[労組あり]	71	6:14	135.86	6.40	1361:06	107:20	1468:26
30~99人	42	5:57	131.05	5.96	1368:13	27:01	1395:14
100~499人	36	6:25	144.30	5.37	1330:48	78:37	1409:25
500~999人	8	6:26	125.50	9.65	1512:01	120:16	1632:17
1000人以上	34	6:11	143.32	5.22	1303:29	122:11	1425:40
卸売業、小売業・全規模	256	5:39	129.24	6.81	1299:37	28:22	1327:59
[労組あり]	115	5:48	127.48	7.16	1320:21	38:41	1359:02
30~99人	71	5:26	138.90	5.42	1221:26	54:42	1276:08
100~499人	60	5:36	126.77	5.69	1300:11	12:10	1312:21
500~999人	25	6:15	121.18	8.68	1433:19	31:00	1464:19
1000人以上	100	5:42	126.24	6.88	1316:42	25:18	1342:00
金融業、保険業・全規模	21	6:23	148.86	10.80	1273:22	31:26	1304:48
[労組あり]	18	6:15	147.79	10.70	1236:33	35:29	1272:02
30~99人	2	6:45	119.00	13.03	1571:26	3:51	1575:17
100~499人	3	6:35	173.00	15.27	1196:45	29:00	1225:45
500~999人	-	-	-	-	-	-	-
1000人以上	16	6:18	148.12	10.13	1242:51	37:25	1280:16
不動産業、物品賃貸業・全規模	27	6:13	145.26	8.08	1285:30	25:15	1310:45
[労組あり]	9	6:33	147.80	9.79	1352:19	15:36	1367:55
30~99人	10	6:04	163.78	3.77	1159:57	1:26	1161:23
100~499人	6	7:08	150.43	9.26	1371:36	25:20	1396:56
500~999人	2	5:45	120.50	10.91	1352:35	4:10	1356:45
1000人以上	9	5:52	128.22	9.10	1340:27	37:51	1378:18
学術研究、専門・技術サービス業・全規模	29	6:26	140.50	5.33	1403:58	44:57	1448:55
[労組あり]	11	6:40	141.60	6.18	1457:33	56:34	1514:07
30~99人	8	6:18	128.63	7.77	1458:00	87:02	1545:02
100~499人	8	6:10	153.88	2.60	1247:45	5:23	1253:08
500~999人	4	6:41	122.25	6.46	1581:33	54:32	1636:05
1000人以上	9	6:41	148.13	8.16	1417:22	57:52	1475:14
宿泊業、飲食サービス業・全規模	77	5:15	161.06	3.92	1056:40	33:37	1090:17
[労組あり]	21	5:35	156.00	5.35	1174:49	36:15	1211:04
30~99人	24	5:00	147.00	2.91	1073:17	63:11	1136:28
100~499人	11	4:46	157.27	2.17	964:13	4:00	968:13
500~999人	6	6:10	165.17	5.67	1256:43	15:12	1271:55
1000人以上	36	5:24	170.92	4.48	1040:01	31:50	1071:51
生活関連サービス業、娯楽業・全規模	32	5:51	141.26	5.63	1245:28	37:17	1282:45
[労組あり]	14	6:03	132.36	9.07	1432:38	74:41	1403:19
30~99人	17	5:44	130.69	7.85	1339:52	51:26	1391:18
100~499人	6	6:10	125.50	5.03	1314:46	19:51	1334:37
500~999人	-	-	-	-	-	-	-
1000人以上	9	5:52	170.56	3.46	993:43	33:53	1027:36
教育、学習支援業・全規模	89	5:29	157.03	6.80	1143:11	10:15	1153:26
[労組あり]	40	5:18	161.11	6.48	1064:18	10:16	1074:34
30~99人	33	5:22	156.45	6.07	1160:02	7:25	1167:27
100~499人	25	5:48	147.02	7.28	1245:52	5:12	1251:04
500~999人	14	5:10	169.79	8.08	1077:57	9:10	1087:07
1000人以上	17	5:31	162.29	6.37	1015:12	17:03	1032:15
医療、福祉・全規模	386	5:46	147.01	7.34	1231:50	16:16	1248:06
[労組あり]	57	6:05	139.65	8.45	1320:17	20:05	1340:22
30~99人	179	5:29	144.90	6.03	1204:54	22:46	1227:40
100~499人	131	5:56	149.55	7.00	1234:37	11:28	1246:05
500~999人	34	6:06	147.20	9.64	1282:39	13:03	1295:42
1000人以上	40	6:15	147.04	8.70	1310:31	17:37	1328:08
複合サービス事業・全規模	6	5:51	101.71	14.90	1267:58	86:42	1354:40
[労組あり]	4	5:32	118.25	15.04	1107:39	104:28	1212:07
30~99人	1	6:00	58.00	10.00	1434:00	0:30	1434:30
100~499人	1	7:00	120.00	17.17	1582:53	101:53	1684:46
500~999人	-	-	-	-	-	-	-
1000人以上	4	5:32	118.67	14.08	1107:39	88:49	1196:28
サービス業・全規模	115	6:11	145.40	6.55	1335:27	60:44	1396:11
[労組あり]	38	6:07	153.95	11.37	1220:59	70:50	1291:49
30~99人	37	6:15	143.97	7.10	1363:45	18:25	1382:10
100~499人	35	6:13	150.09	4.58	1338:42	93:39	1432:21
500~999人	13	6:01	135.08	8.29	1323:26	13:30	1336:56
1000人以上	30	6:09	146.39	5.80	1304:05	83:14	1387:19

(7) 変形労働時間制の導入状況

	集計事業所	導入の有無		雇用形態別導入状況				
		ある	ない	正社員のみ	パートタイム労働者	契約社員	派遣労働者	その他
全産業・全規模	2,105	1,289	816	522	428	429	118	117
[労組あり]	764	471	293	171	118	207	45	63
30~99人	790	470	320	221	166	96	40	35
[労組あり]	117	72	45	27	18	25	7	10
100~499人	615	361	254	144	123	127	46	38
[労組あり]	177	96	81	37	30	40	15	15
500~999人	210	125	85	46	32	55	14	10
[労組あり]	105	53	52	20	6	24	8	6
1000人以上	486	330	156	108	107	151	18	34
[労組あり]	364	249	115	86	64	118	15	32
建設業・全規模	110	51	59	26	7	18	6	6
[労組あり]	36	13	23	1	3	9	4	4
30~99人	45	25	20	17	5	4	2	-
100~499人	34	12	22	6	1	5	1	2
500~999人	10	4	6	-	-	4	1	-
1000人以上	20	9	11	2	1	5	2	4
製造業・全規模	332	198	134	82	68	58	40	24
[労組あり]	105	58	47	17	18	27	17	11
30~99人	178	101	77	42	37	23	14	10
100~499人	104	69	35	29	29	23	20	9
500~999人	25	14	11	6	2	6	4	1
1000人以上	25	14	11	5	-	6	2	4
情報通信業・全規模	84	37	47	15	5	20	4	4
[労組あり]	24	12	12	5	1	7	2	2
30~99人	27	10	17	3	2	6	-	2
100~499人	33	17	16	7	2	10	2	1
500~999人	13	5	8	2	-	3	2	-
1000人以上	11	5	6	3	1	1	-	1
運輸業、郵便業・全規模	205	158	47	66	33	63	7	22
[労組あり]	129	102	27	39	12	46	4	18
30~99人	67	52	15	26	12	11	3	6
100~499人	54	37	17	16	7	13	1	7
500~999人	14	11	3	3	1	6	1	1
1000人以上	69	57	12	20	13	33	2	8
卸売業、小売業・全規模	412	230	182	88	76	91	14	23
[労組あり]	190	121	69	44	42	51	6	10
30~99人	101	45	56	19	17	11	5	4
100~499人	120	58	62	25	14	24	3	7
500~999人	48	25	23	9	7	16	-	3
1000人以上	143	102	41	35	38	40	6	9
金融業、保険業・全規模	47	13	34	7	2	4	-	1
[労組あり]	36	10	26	5	1	3	-	1
30~99人	6	3	3	2	-	1	-	-
100~499人	10	1	9	-	1	1	-	-
500~999人	1	1	-	1	-	-	-	-
1000人以上	30	8	22	4	1	2	-	1
不動産業、物品賃貸業・全規模	38	22	16	6	11	13	4	1
[労組あり]	11	6	5	1	4	3	1	1
30~99人	14	9	5	4	3	3	2	-
100~499人	10	4	6	-	3	3	-	1
500~999人	5	3	2	1	-	2	-	-
1000人以上	9	6	3	1	5	5	2	-
学術研究、専門・技術サービス業・全規模	59	27	32	12	4	13	2	2
[労組あり]	22	14	8	4	2	10	2	2
30~99人	18	5	13	4	-	1	-	1
100~499人	20	11	9	4	3	5	2	-
500~999人	8	2	6	1	-	1	-	-
1000人以上	13	9	4	3	1	6	-	1
宿泊業、飲食サービス業・全規模	78	66	12	32	26	14	-	-
[労組あり]	21	21	-	11	8	6	-	-
30~99人	24	18	6	15	3	2	-	-
100~499人	11	7	4	3	4	1	-	-
500~999人	6	6	-	2	3	2	-	-
1000人以上	37	35	2	12	16	9	-	-
生活関連サービス業、娯楽業・全規模	37	18	19	7	8	8	-	1
[労組あり]	15	9	6	5	1	2	-	1
30~99人	19	10	9	5	4	2	-	1
100~499人	7	2	5	2	-	-	-	-
500~999人	1	-	1	-	-	-	-	-
1000人以上	10	6	4	-	4	6	-	-
教育、学習支援業・全規模	104	60	44	31	8	23	2	4
[労組あり]	49	28	21	11	3	15	1	2
30~99人	39	26	13	15	4	8	1	2
100~499人	29	18	11	10	3	6	1	1
500~999人	16	6	10	2	-	4	-	-
1000人以上	20	10	10	4	1	5	-	1
医療、福祉・全規模	415	311	104	116	153	62	30	19
[労組あり]	70	51	19	22	16	14	3	8
30~99人	190	135	55	52	70	18	13	6
100~499人	135	104	31	35	50	27	14	8
500~999人	37	30	7	14	14	3	2	1
1000人以上	51	41	10	14	19	14	1	4
複合サービス事業・全規模	10	2	8	-	-	2	-	-
[労組あり]	7	2	5	-	-	2	-	-
30~99人	2	-	2	-	-	-	-	-
100~499人	4	-	4	-	-	-	-	-
500~999人	-	-	-	-	-	-	-	-
1000人以上	4	2	2	-	-	2	-	-
サービス業・全規模	174	96	78	34	27	40	9	10
[労組あり]	49	24	25	6	7	12	5	3
30~99人	60	31	29	17	9	6	-	3
100~499人	44	21	23	7	6	9	2	2
500~999人	26	18	8	5	5	8	4	4
1000人以上	44	26	18	5	7	17	3	3

「正社員のみ」以外の導入対象については複数回答有

(8) 労働時間等の課題について労使間が話し合う機会の有無

	集計事業所	あ る	今後、設ける予定	な い
全産業・全規模	2,100	1,160	175	765
[労組あり]	761	653	14	94
30～99人	787	313	97	377
[労組あり]	116	84	3	29
100～499人	615	308	53	254
[労組あり]	177	133	9	35
500～999人	208	137	11	60
[労組あり]	104	94	-	10
1000人以上	486	400	12	74
[労組あり]	363	341	2	20
建設業・全規模	109	67	14	28
[労組あり]	36	35	-	1
30～99人	45	21	7	17
100～499人	34	20	6	8
500～999人	9	7	-	2
1000人以上	20	19	-	1
製造業・全規模	331	171	31	129
[労組あり]	104	89	4	11
30～99人	177	66	20	91
100～499人	104	65	10	29
500～999人	24	17	-	7
1000人以上	26	23	1	2
情報通信業・全規模	84	51	7	26
[労組あり]	24	21	1	2
30～99人	27	12	2	13
100～499人	33	20	5	8
500～999人	13	11	-	2
1000人以上	11	8	-	3
運輸業、郵便業・全規模	203	127	13	63
[労組あり]	129	102	2	25
30～99人	65	31	9	25
100～499人	54	25	4	25
500～999人	14	13	-	1
1000人以上	69	57	-	12
卸売業、小売業・全規模	411	252	35	124
[労組あり]	188	169	3	16
30～99人	101	36	18	47
100～499人	120	61	11	48
500～999人	48	31	4	13
1000人以上	142	124	2	16
金融業、保険業・全規模	47	38	-	9
[労組あり]	36	35	-	1
30～99人	6	3	-	3
100～499人	10	5	-	5
500～999人	1	-	-	1
1000人以上	30	30	-	-
不動産業、物品賃貸業・全規模	38	21	3	14
[労組あり]	11	10	-	1
30～99人	14	4	2	8
100～499人	10	8	-	2
500～999人	5	3	-	2
1000人以上	9	6	1	2
学術研究、専門・技術サービス業・全規模	59	37	3	19
[労組あり]	22	19	1	2
30～99人	18	10	1	7
100～499人	20	9	2	9
500～999人	8	5	-	3
1000人以上	13	13	-	-
宿泊業、飲食サービス業・全規模	78	48	6	24
[労組あり]	21	21	-	-
30～99人	24	10	2	12
100～499人	11	4	-	7
500～999人	6	3	2	1
1000人以上	37	31	2	4
生活関連サービス業、娯楽業・全規模	37	24	3	10
[労組あり]	15	13	1	1
30～99人	19	12	2	5
100～499人	7	4	1	2
500～999人	1	-	-	1
1000人以上	10	8	-	2
教育、学習支援業・全規模	104	57	6	41
[労組あり]	49	37	1	11
30～99人	39	17	5	17
100～499人	29	11	1	17
500～999人	16	13	-	3
1000人以上	20	16	-	4
医療、福祉・全規模	415	166	33	216
[労組あり]	70	48	1	21
30～99人	190	69	17	104
100～499人	135	51	9	75
500～999人	37	18	4	15
1000人以上	51	27	2	22
複合サービス事業・全規模	10	7	-	3
[労組あり]	7	7	-	-
30～99人	2	-	-	2
100～499人	4	3	-	1
500～999人	-	-	-	-
1000人以上	4	4	-	-
サービス業・全規模	174	94	21	59
[労組あり]	49	47	-	2
30～99人	60	22	12	26
100～499人	44	22	4	18
500～999人	26	16	1	9
1000人以上	44	34	4	6

(9) 短時間正社員制度の有無

	集計事業所	ある	今後導入する予定	ない
全産業・全規模	2,106	1,345	49	712
〔労組あり〕	764	575	7	182
30～99人	790	349	34	407
〔労組あり〕	117	59	3	55
100～499人	615	425	10	180
〔労組あり〕	177	134	2	41
500～999人	210	162	-	48
〔労組あり〕	105	78	-	27
1000人以上	487	407	4	76
〔労組あり〕	364	304	2	58
建設業・全規模	110	73	1	36
〔労組あり〕	36	31	-	5
30～99人	45	20	-	25
100～499人	34	25	-	9
500～999人	10	10	-	-
1000人以上	20	18	-	2
製造業・全規模	333	166	7	160
〔労組あり〕	105	75	-	30
30～99人	178	52	7	119
100～499人	104	75	-	29
500～999人	25	18	-	7
1000人以上	26	21	-	5
情報通信業・全規模	84	72	-	12
〔労組あり〕	24	22	-	2
30～99人	27	19	-	8
100～499人	33	31	-	2
500～999人	13	12	-	1
1000人以上	11	10	-	1
運輸業、郵便業・全規模	205	104	4	97
〔労組あり〕	129	80	3	46
30～99人	67	17	1	49
100～499人	54	23	2	29
500～999人	14	8	-	6
1000人以上	69	56	1	12
卸売業、小売業・全規模	412	279	9	124
〔労組あり〕	190	151	2	37
30～99人	101	39	6	56
100～499人	120	86	2	32
500～999人	48	37	-	11
1000人以上	143	117	1	25
金融業、保険業・全規模	47	40	-	7
〔労組あり〕	36	29	-	7
30～99人	6	6	-	-
100～499人	10	10	-	-
500～999人	1	1	-	-
1000人以上	30	23	-	7
不動産業、物品賃貸業・全規模	38	31	1	6
〔労組あり〕	11	8	-	3
30～99人	14	10	-	4
100～499人	10	10	-	-
500～999人	5	4	-	1
1000人以上	9	7	1	1
学術研究、専門・技術サービス業・全規模	59	44	1	14
〔労組あり〕	22	17	-	5
30～99人	18	13	1	4
100～499人	20	12	-	8
500～999人	8	7	-	1
1000人以上	13	12	-	1
宿泊業、飲食サービス業・全規模	78	50	2	26
〔労組あり〕	21	18	1	2
30～99人	24	10	2	12
100～499人	11	5	-	6
500～999人	6	3	-	3
1000人以上	37	32	-	5
生活関連サービス業、娯楽業・全規模	37	22	2	13
〔労組あり〕	15	11	-	4
30～99人	19	10	1	8
100～499人	7	4	1	2
500～999人	1	1	-	-
1000人以上	10	7	-	3
教育、学習支援業・全規模	104	84	2	18
〔労組あり〕	49	39	1	9
30～99人	39	28	2	9
100～499人	29	25	-	4
500～999人	16	12	-	4
1000人以上	20	19	-	1
医療、福祉・全規模	415	261	14	140
〔労組あり〕	70	46	-	24
30～99人	190	97	9	84
100～499人	135	89	5	41
500～999人	37	29	-	8
1000人以上	51	44	-	7
複合サービス事業・全規模	10	9	-	1
〔労組あり〕	7	7	-	-
30～99人	2	1	-	1
100～499人	4	4	-	-
500～999人	-	-	-	-
1000人以上	4	4	-	-
サービス業・全規模	174	110	6	58
〔労組あり〕	49	41	-	8
30～99人	60	27	5	28
100～499人	44	26	-	18
500～999人	26	20	-	6
1000人以上	44	37	1	6

(10) 短時間正社員制度利用の対象

	集計事業所	育 児	介 護	自己啓発	地域活動 (ボランティア等)	退職の準備	その他
全産業・全規模	1,343	1,316	1,145	41	26	10	122
〔労組あり〕	573	564	517	12	13	4	61
30～99人	349	335	270	20	8	7	23
〔労組あり〕	59	58	48	2	1	1	3
100～499人	424	418	363	7	6	1	32
〔労組あり〕	133	131	121	2	2	1	6
500～999人	162	160	143	3	1	-	12
〔労組あり〕	78	77	71	2	1	-	3
1000人以上	406	401	368	11	11	2	55
〔労組あり〕	303	298	277	6	9	2	49
建設業・全規模	73	73	66	-	2	-	1
〔労組あり〕	31	31	28	-	1	-	-
30～99人	20	20	18	-	1	-	1
100～499人	25	25	25	-	-	-	-
500～999人	10	10	7	-	-	-	-
1000人以上	18	18	16	-	1	-	-
製造業・全規模	166	164	140	3	2	-	10
〔労組あり〕	75	75	69	1	2	-	4
30～99人	52	51	38	1	-	-	1
100～499人	75	74	65	1	1	-	4
500～999人	18	18	17	1	1	-	3
1000人以上	21	21	20	-	-	-	2
情報通信業・全規模	72	72	63	1	-	-	8
〔労組あり〕	22	22	21	-	-	-	1
30～99人	19	19	16	-	-	-	1
100～499人	31	31	26	1	-	-	5
500～999人	12	12	12	-	-	-	2
1000人以上	10	10	9	-	-	-	-
運輸業、郵便業・全規模	102	97	91	3	3	2	17
〔労組あり〕	78	73	70	2	2	1	15
30～99人	17	16	15	2	1	2	3
100～499人	22	22	18	-	-	-	2
500～999人	8	8	7	-	-	-	-
1000人以上	55	51	51	1	2	-	12
卸売業、小売業・全規模	279	277	241	8	7	4	35
〔労組あり〕	151	150	142	4	5	1	24
30～99人	39	38	27	3	2	3	5
100～499人	86	85	70	-	-	-	7
500～999人	37	37	36	-	-	-	1
1000人以上	117	117	108	5	5	1	22
金融業、保険業・全規模	40	40	37	1	-	-	5
〔労組あり〕	29	29	27	1	-	-	5
30～99人	6	6	5	1	-	-	-
100～499人	10	10	9	-	-	-	1
500～999人	1	1	1	-	-	-	-
1000人以上	23	23	22	-	-	-	4
不動産業、物品賃貸業・全規模	31	30	28	-	-	-	1
〔労組あり〕	8	8	8	-	-	-	-
30～99人	10	9	8	-	-	-	1
100～499人	10	10	10	-	-	-	-
500～999人	4	4	4	-	-	-	-
1000人以上	7	7	6	-	-	-	-
学術研究、専門・技術サービス業・全規模	44	43	40	1	2	-	5
〔労組あり〕	17	17	16	-	-	-	2
30～99人	13	12	10	-	-	-	1
100～499人	12	12	11	-	1	-	-
500～999人	7	7	7	-	-	-	1
1000人以上	12	12	12	1	1	-	3
宿泊業、飲食サービス業・全規模	50	45	38	3	2	2	6
〔労組あり〕	18	16	12	-	-	1	1
30～99人	10	7	5	1	-	1	2
100～499人	5	5	4	1	1	-	1
500～999人	3	2	2	-	-	-	1
1000人以上	32	31	27	1	1	1	2
生活関連サービス業、娯楽業・全規模	22	22	18	-	-	-	-
〔労組あり〕	11	11	7	-	-	-	-
30～99人	10	10	6	-	-	-	-
100～499人	4	4	4	-	-	-	-
500～999人	1	1	1	-	-	-	-
1000人以上	7	7	7	-	-	-	-
教育、学習支援業・全規模	84	84	71	1	2	-	5
〔労組あり〕	39	39	35	-	-	-	1
30～99人	28	28	19	-	1	-	-
100～499人	25	25	25	1	1	-	4
500～999人	12	12	11	-	-	-	-
1000人以上	19	19	16	-	-	-	1
医療、福祉・全規模	261	252	206	18	4	1	14
〔労組あり〕	46	46	37	3	1	-	1
30～99人	97	91	78	11	2	1	6
100～499人	89	86	68	2	1	-	4
500～999人	29	29	22	2	-	-	1
1000人以上	44	44	37	3	1	-	3
複合サービス事業・全規模	9	8	9	1	1	1	4
〔労組あり〕	7	6	7	1	1	1	3
30～99人	1	1	1	-	-	-	-
100～499人	4	3	4	1	1	1	2
500～999人	-	-	-	-	-	-	-
1000人以上	4	4	4	-	-	-	2
サービス業・全規模	110	109	97	1	1	-	11
〔労組あり〕	41	41	38	-	1	-	4
30～99人	27	27	24	1	1	-	2
100～499人	26	26	24	-	-	-	2
500～999人	20	19	16	-	-	-	3
1000人以上	37	37	33	-	-	-	4

複数回答有

3 休日休暇制度

(1) 雇用形態別の週休制

	集計事業所	正社員											集計事業所	パートタイム労働者										
		週休制の形態												週休制の形態										
		週休1日制	週休1日半制	週休2日制	完全	月3回	隔週	月2回	月1回	その他	週休2日を超える	週休制未実施		週休1日制	週休1日半制	週休2日制	完全	月3回	隔週	月2回	月1回	その他	週休2日を超える	週休制未実施
全産業・全規模 〔労組あり〕	2,091 761	51 13	38 6	1,780 659	1,231 504	132 30	116 33	81 20	32 10	188 62	101 45	121 38	1,504 496	38 7	11 2	937 329	749 280	44 5	33 7	19 4	7 1	85 32	296 102	222 56
30~99人 〔労組あり〕	786 117	33 3	25 3	671 100	395 61	75 12	69 8	50 8	14 10	68 6	27 6	30 5	597 78	13 1	5 -	368 46	277 33	25 2	22 3	9 1	5 1	30 6	120 20	91 11
100~499人 〔労組あり〕	608 177	7 1	10 1	529 163	368 112	38 10	29 10	24 6	10 4	60 21	29 9	33 3	432 118	12 1	4 1	272 81	214 67	16 2	9 2	8 2	23 8	80 22	64 13	
500~999人 〔労組あり〕	209 105	3 2	2 1	186 95	140 72	9 2	7 6	2 4	7 4	21 9	11 5	7 2	129 66	2 1	2 1	86 49	72 41	2 -	1 -	1 -	11 7	26 10	13 4	
1000人以上 〔労組あり〕	484 361	8 7	1 1	390 300	327 259	10 6	10 8	5 4	1 22	37 34	51 28	233	342 233	11 2	209 152	185 138	1 1	2 2	1 -	1 -	20 11	69 50	53 28	
建設業・全規模 01〔労組あり〕	110 36	2 -	1 1	104 36	64 31	8 -	14 3	7 -	3 -	8 -	3 -	5	49 15	2 -	33 11	24 9	4 -	1 -	4 -	1 -	4 -	9 3	5 1	
30~99人	45	1	1	43	14	4	11	6	3	5	-	-	24	-	14	7	-	4	1	-	2	6	4	
100~499人	34	1	-	32	24	3	3	1	-	1	-	-	14	2	-	10	9	-	-	-	1	1	1	
500~999人	10	-	-	8	7	1	-	-	-	-	-	-	2	-	-	2	2	-	-	-	-	-	-	
1000人以上	20	-	-	20	19	-	-	-	-	1	-	-	8	-	-	6	6	-	-	-	-	-	2	
製造業・全規模 02〔労組あり〕	332 105	2 -	1 -	312 100	190 75	41 7	21 1	17 -	5 16	38 5	12 5	5	247 66	2 -	-	210 58	143 24	24 7	7 8	3 3	25 10	27 8	8 2	
30~99人	177	2	-	169	91	27	18	10	4	19	4	2	134	1	-	111	74	14	6	4	3	10	18	
100~499人	104	-	-	93	58	11	2	7	1	14	8	3	81	1	-	71	45	10	1	4	-	11	6	
500~999人	25	-	1	24	19	2	1	-	-	2	-	-	15	-	-	12	10	-	-	-	2	2	1	
1000人以上	26	-	-	26	22	1	-	-	-	3	-	-	17	-	-	16	14	-	-	-	2	1	-	
情報通信業・全規模 03〔労組あり〕	83 23	- -	- -	80 21	74 20	3 1	3 -	- -	- -	- -	1 1	2	27 7	1 -	-	19 5	19 5	- -	- -	- -	- -	5 -	2 1	
30~99人	27	-	-	27	23	1	3	-	-	-	-	-	10	1	-	8	8	-	-	-	-	1	1	
100~499人	33	-	-	32	30	2	-	-	-	-	-	-	9	-	-	5	5	-	-	-	-	3	1	
500~999人	13	-	-	12	12	-	-	-	-	-	-	-	4	-	-	3	3	-	-	-	-	1	-	
1000人以上	10	-	-	9	9	-	-	-	-	-	-	-	4	-	-	3	3	-	-	-	-	1	-	
運輸業・郵便業・全規模 04〔労組あり〕	204 129	19 7	7 -	154 102	73 50	17 13	24 19	10 3	5 14	25 7	7 13	17	122 72	4 1	1 -	72 40	58 35	3 1	4 2	3 1	1 1	3 14	25 7	
30~99人	67	13	6	43	13	5	10	8	2	5	2	3	44	2	1	29	21	1	3	2	1	1	7	
100~499人	53	3	1	46	17	5	8	1	2	13	1	2	34	1	-	20	19	-	1	-	-	7	6	
500~999人	14	-	-	12	7	1	-	1	-	3	2	-	8	-	-	5	2	1	-	1	-	1	2	
1000人以上	69	3	-	52	36	6	5	-	1	4	2	12	35	1	-	17	15	1	-	-	-	10	7	
卸売業・小売業・全規模 05〔労組あり〕	408 190	9 2	10 1	349 159	275 140	22 2	10 -	8 -	2 17	32 20	25 8	12	265 121	10 1	4 -	181 84	158 73	4 -	2 -	1 -	1 -	15 11	44 12	
30~99人	100	5	9	83	59	12	3	3	-	6	-	3	70	2	2	42	34	2	2	1	-	3	12	
100~499人	117	2	1	110	84	4	6	5	2	9	1	3	65	5	2	47	43	1	-	-	1	2	9	
500~999人	48	-	-	47	38	5	-	-	-	4	1	-	26	-	-	25	21	1	-	-	-	3	1	
1000人以上	143	2	-	109	94	1	1	-	-	13	23	9	104	3	-	67	60	-	-	-	-	7	22	
金融業・保険業・全規模 06〔労組あり〕	47 36	- -	1 -	46 36	46 36	- -	- -	- -	- -	- -	- -	- -	22 19	- -	-	18 16	18 16	- -	- -	- -	- -	3 2	1 1	
30~99人	6	-	-	6	6	-	-	-	-	-	-	-	2	-	-	2	2	-	-	-	-	-	-	
100~499人	10	-	1	9	9	-	-	-	-	-	-	-	3	-	-	1	1	-	-	-	-	2	-	
500~999人	1	-	-	1	1	-	-	-	-	-	-	-	-	-	-	-	-	-	-	-	-	-	-	
1000人以上	30	-	-	30	30	-	-	-	-	-	-	-	17	-	-	15	15	-	-	-	-	1	1	
不動産業・物品賃貸業・全規模 07〔労組あり〕	38 11	1 -	1 -	31 11	28 11	2 -	- -	- -	- -	1 -	3 2	2	28 10	1 -	1 -	18 6	17 6	- -	- -	- -	- -	1 -	5 4	
30~99人	14	-	1	11	9	2	-	-	-	-	2	-	10	-	1	4	4	-	-	-	-	3	2	
100~499人	10	-	-	9	9	-	-	-	-	-	-	-	7	-	-	5	5	-	-	-	-	1	1	
500~999人	5	-	-	4	4	-	-	-	-	-	-	-	2	-	-	2	1	-	-	-	-	1	-	
1000人以上	9	1	-	7	6	-	-	-	-	1	1	-	9	1	-	7	7	-	-	-	-	1	-	
学術研究・専門・技術サービス業・全規模 08〔労組あり〕	59 22	1 -	- -	53 21	52 21	- -	1 -	- -	- -	- -	5 1	-	28 9	- -	1	21 8	21 8	- -	- -	- -	- -	5 1	1 -	
30~99人	18	1	-	17	16	-	1	-	-	-	-	-	8	-	1	6	6	-	-	-	-	1	-	
100~499人	20	-	-	15	15	-	-	-	-	-	5	-	9	-	-	5	5	-	-	-	-	3	1	
500~999人	8	-	-	8	8	-	-	-	-	-	-	-	3	-	-	3	3	-	-	-	-	-	-	
1000人以上	13	-	-	13	13	-	-	-	-	-	-	-	8	-	-	7	7	-	-	-	-	1	-	
宿泊業・飲食サービス業・全規模 09〔労組あり〕	76 21	3 1	1 -	42 13	23 12	1 -	3 -	3 -	2 1	10 2	5 5	25	76 20	6 2	-	20 5	16 4	1 -	1 -	- -	2 1	20 9	30 6	
30~99人	22	2	1	15	7	-	1	3	2	2	2	2	24	2	-	10	10	-	-	-	-	6	6	
100~499人	11	-	-	6	2	-	2	-	-	2	1	4	11	-	-	3	-	1	1	-	-	1	3	
500~999人	6	-	-	5	3	-	-	-	-	2	-	1	6	-	-	2	2	-	-	-	-	2	2	
1000人以上	37	1	-	16	11	1	-	-	-	4	2	18	35	4	-	5	4	-	-	-	-	1	9	
生活関連サービス業・娯楽業・全規模 10〔労組あり〕	37 15	- -	1 -	26 10	18 7	2 1	1 -	2 -	2 1	2 2	2 2	8	31 14	1 -	-	13 6	11 5	- -	- -	- -	- -	2 4	6 3	
30~99人	19	-	1	14	8	2	1	1	1	1	2	2	16	-	-	6	5	-	-	-	-	1	5	
100~499人	7	-	-	6	6	-	-	-	-	-	-	-	6	1	-	2	2	-	-	-	-	1	2	
500~999人	1	-	-	1	-	-	-	-	1	-	-	-	-	-	-	-	-	-	-	-	-	-	-	
1000人以上	10	-	-	5	4	-	-	-	-	1	-	5	9	-	-	5	4	-	-	-	-	1	4	
教育・学習支援業・全規模 11〔労組あり〕	104 49	1 1	6 4	93 43	56 25	6 2	11 5	6 4	8 6	6 1	3 3	1	87 38	- -	3 2	55 26	50 23	1 1	1 2	3 -	- -	16 7	13 3	
30~99人	39	-	1	36	21	4	5	1	-	5	-	2	31	-	-	17	16	-	1	-	-	7	7	
100~499人	29	-	3	24	13	2	1	4	3	1	1	1	25	-	2	15	11	1	-	3	-	4	4	
500~999人	16	-	1	15	5	-	4	1	5	-	-	-	14	-	1	9	9	-	-	-	-	4	-	
1000人以上	20	1	1	18																				

(2) 雇用形態別の年間休日日数

	正社員		パートタイム労働者	
	集計事業所	年間休日日数	集計事業所	年間休日日数
全産業・全規模	2,077	112.74	1,485	140.43
〔労組あり〕	757	115.05	495	139.09
30～99人	780	109.72	587	139.18
〔労組あり〕	116	109.98	79	135.48
100～499人	603	113.70	425	139.99
〔労組あり〕	176	115.17	117	140.15
500～999人	208	115.75	132	140.28
〔労組あり〕	105	116.87	68	139.32
1000人以上	482	115.20	337	143.18
〔労組あり〕	359	116.14	230	139.69
建設業・全規模	110	114.93	49	143.13
〔労組あり〕	36	120.33	15	153.27
30～99人	45	108.63	24	144.31
100～499人	34	116.65	14	130.93
500～999人	10	122.40	2	151.50
1000人以上	20	122.95	8	163.63
製造業・全規模	330	113.76	243	128.09
〔労組あり〕	104	118.13	65	131.32
30～99人	177	111.78	132	129.92
100～499人	102	114.98	78	121.82
500～999人	25	116.16	16	132.31
1000人以上	26	120.19	17	138.65
情報通信業・全規模	84	122.13	26	137.08
〔労組あり〕	24	119.50	7	148.00
30～99人	27	121.67	10	112.30
100～499人	33	120.73	9	156.89
500～999人	13	130.08	4	173.50
1000人以上	11	118.09	3	111.67
運輸業、郵便業・全規模	200	104.45	117	138.13
〔労組あり〕	127	107.55	71	135.86
30～99人	65	94.42	41	131.05
100～499人	53	103.51	33	144.30
500～999人	14	115.50	8	125.50
1000人以上	67	112.64	34	143.32
卸売業、小売業・全規模	406	113.51	268	129.24
〔労組あり〕	189	116.60	123	127.48
30～99人	100	107.65	72	138.90
100～499人	116	114.61	65	126.77
500～999人	48	116.83	28	121.18
1000人以上	142	115.61	103	126.24
金融業、保険業・全規模	46	120.46	22	148.86
〔労組あり〕	36	120.58	19	147.79
30～99人	6	120.17	2	119.00
100～499人	10	120.30	3	173.00
500～999人	-	-	-	-
1000人以上	30	120.57	17	148.12
不動産業、物品賃貸業・全規模	38	117.67	27	145.26
〔労組あり〕	11	119.45	10	147.80
30～99人	14	113.93	9	163.78
100～499人	10	122.50	7	150.43
500～999人	5	122.90	2	121
1000人以上	9	115.22	9	128.22
学術研究、専門・技術サービス業・全規模	59	119.85	28	140.50
〔労組あり〕	22	120.77	10	141.60
30～99人	18	116.11	8	128.63
100～499人	20	121.65	8	153.88
500～999人	8	121.50	4	122.25
1000人以上	13	121.23	8	148.13
宿泊業、飲食サービス業・全規模	76	102.04	77	161.06
〔労組あり〕	21	106.67	21	156.00
30～99人	22	97.59	24	147.00
100～499人	11	101.36	11	157.27
500～999人	6	104.83	6	165.17
1000人以上	37	104.43	36	170.92
生活関連サービス業、娯楽業・全規模	36	108.50	31	141.26
〔労組あり〕	15	110.07	14	132.36
30～99人	18	104.39	16	130.69
100～499人	7	115.57	6	125.50
500～999人	1	92.00	-	-
1000人以上	10	112.60	9	170.56
教育、学習支援業・全規模	103	113.92	87	157.03
〔労組あり〕	48	112.75	38	161.11
30～99人	38	116.89	31	156.45
100～499人	29	112.97	25	147.02
500～999人	16	114.00	14	169.79
1000人以上	20	109.60	17	162.29
医療、福祉・全規模	410	111.17	386	147.01
〔労組あり〕	69	112.10	60	139.65
30～99人	188	111.66	177	144.90
100～499人	133	111.30	130	149.55
500～999人	37	108.00	35	147.20
1000人以上	50	111.64	42	147.04
複合サービス事業・全規模	10	122.40	7	101.71
〔労組あり〕	7	123.71	4	118.25
30～99人	2	117.50	2	58.00
100～499人	4	122.75	2	120.00
500～999人	-	-	-	-
1000人以上	4	124.50	3	118.67
サービス業・全規模	169	115.12	117	145.40
〔労組あり〕	48	118.73	38	153.95
30～99人	60	110.28	39	143.97
100～499人	41	115.80	34	150.09
500～999人	25	116.20	13	135.08
1000人以上	43	120.60	31	146.39

(3) 雇用形態別の年次有給休暇の付与・取得状況

正社員						パートタイム労働者					
	集計事業所	付常用労働者数	(今年度付与日数) 平均付与日数	平均取得日数	平均取得率		集計事業所	付常用労働者数	(今年度付与日数) 平均付与日数	平均取得日数	平均取得率
全産業・全規模 〔労組あり〕	2,009	122,647	17.63	10.66	60.47	全産業・全規模 〔労組あり〕	1,287	39,456	11.69	6.98	59.71
30～99人	736	64,151	18.79	12.09	64.34	30～99人	450	20,386	12.55	7.63	60.80
〔労組あり〕	745	21,252	16.00	7.92	49.50	〔労組あり〕	473	6,282	10.84	6.40	59.04
100～499人	111	3,808	17.19	9.11	53.00	100～499人	74	944	11.70	8.86	75.73
〔労組あり〕	591	36,727	17.35	9.63	55.50	〔労組あり〕	383	8,902	11.65	7.00	60.09
500～999人	175	13,059	18.28	10.09	55.20	500～999人	104	1,980	13.91	9.57	68.80
〔労組あり〕	201	18,964	17.71	10.49	59.23	〔労組あり〕	119	4,672	11.72	8.57	73.12
1000人以上	101	11,055	19.05	11.12	58.37	1000人以上	58	1,739	13.51	10.76	79.64
〔労組あり〕	468	45,289	18.61	12.90	69.32	〔労組あり〕	308	19,492	11.99	6.79	56.63
	348	36,172	19.06	13.43	70.46		213	15,713	12.32	6.97	56.57
建設業・全規模 〔労組あり〕	104	7,395	18.04	7.21	39.97	建設業・全規模 〔労組あり〕	37	1,351	11.20	5.01	44.73
30～99人	34	4,344	18.72	6.84	36.54	30～99人	11	49	13.57	7.98	58.81
〔労組あり〕	41	1,408	15.99	7.55	47.22	〔労組あり〕	16	63	9.68	1.89	19.52
100～499人	34	2,353	18.41	7.39	40.14	100～499人	11	23	13.35	9.13	68.39
〔労組あり〕	9	639	18.18	6.64	36.52	〔労組あり〕	2	24	12.83	5.17	40.30
500～999人	19	2,987	18.70	7.05	37.70	500～999人	7	24	11.54	9.29	80.50
〔労組あり〕	320	25,557	18.09	10.64	58.82	1000人以上	7	24	11.54	9.29	80.50
製造業・全規模 〔労組あり〕	103	15,275	19.33	12.61	65.24	製造業・全規模 〔労組あり〕	201	4,161	14.15	8.72	61.63
30～99人	170	6,095	16.09	7.90	49.10	30～99人	60	1,556	15.49	8.87	57.26
〔労組あり〕	101	7,961	18.03	9.66	53.58	〔労組あり〕	107	1,170	13.34	8.49	63.64
100～499人	24	4,071	18.18	10.21	56.16	100～499人	69	1,497	15.21	10.65	70.02
〔労組あり〕	25	7,430	19.75	14.18	71.80	〔労組あり〕	10	566	11.56	8.44	73.01
500～999人	9	5,711	17.43	11.04	63.34	500～999人	15	928	15.03	6.06	40.32
〔労組あり〕	22	2,383	18.20	11.81	64.89	1000人以上	20	126	13.11	9.23	70.40
100～499人	35	985	16.91	9.13	53.99	〔労組あり〕	5	44	10.50	6.02	57.33
〔労組あり〕	22	2,668	17.37	11.07	63.73	30～99人	7	17	13.18	8.06	61.15
500～999人	13	1,524	17.55	12.10	68.95	100～499人	7	18	11.06	5.72	51.72
〔労組あり〕	9	534	18.36	11.33	61.71	〔労組あり〕	4	30	10.40	7.48	71.92
1000人以上	194	10,798	17.26	10.10	58.52	1000人以上	2	61	15.03	11.44	76.11
〔労組あり〕	125	8,524	17.65	11.18	63.34	運輸業・郵便業・全規模 〔労組あり〕	103	2,296	10.22	5.83	57.05
30～99人	60	1,941	15.73	6.43	40.88	30～99人	65	1,640	10.28	6.40	62.26
〔労組あり〕	52	2,723	16.90	9.53	56.39	〔労組あり〕	34	354	11.99	5.96	49.71
100～499人	13	560	18.01	9.28	51.53	100～499人	28	441	10.85	5.37	49.49
〔労組あり〕	68	5,517	17.86	11.83	66.24	〔労組あり〕	7	239	13.96	9.65	69.13
500～999人	391	22,556	18.49	8.63	46.67	500～999人	33	1,252	8.72	5.22	59.86
〔労組あり〕	183	13,033	19.33	9.17	47.44	1000人以上	7	243	11.98	10.13	84.56
30～99人	92	2,752	16.72	6.45	38.58	卸売業・小売業・全規模 〔労組あり〕	226	13,318	12.55	6.81	54.26
〔労組あり〕	114	6,685	17.65	8.19	46.40	30～99人	110	11,452	12.60	7.16	56.83
100～499人	47	3,582	18.38	9.16	49.84	〔労組あり〕	53	594	9.75	5.42	55.59
〔労組あり〕	138	9,537	19.63	9.36	47.68	100～499人	55	899	13.54	5.69	42.02
500～999人	45	2,844	18.52	12.85	69.38	〔労組あり〕	53	551	15.40	8.68	56.36
〔労組あり〕	35	2,412	18.08	12.94	71.57	〔労組あり〕	24	551	15.40	8.68	56.36
30～99人	6	118	19.27	13.49	70.01	1000人以上	94	11,274	12.48	6.88	55.13
〔労組あり〕	10	765	20.02	10.98	54.85	金融業・保険業・全規模 〔労組あり〕	20	294	12.41	10.80	87.03
500～999人	-	-	-	-	-	30～99人	17	278	12.29	10.70	87.06
〔労組あり〕	29	1,961	17.90	13.53	75.59	〔労組あり〕	2	29	14.34	13.03	90.86
1000人以上	37	1,923	17.52	9.06	51.71	100～499人	3	22	14.68	15.27	104.02
〔労組あり〕	11	845	18.91	10.03	53.04	〔労組あり〕	-	-	-	-	-
30～99人	14	377	15.51	7.01	45.20	500～999人	-	-	-	-	-
〔労組あり〕	10	458	17.45	8.75	50.14	1000人以上	15	243	11.98	10.13	84.56
100～499人	5	382	18.52	10.74	57.99	不動産業・物品賃貸業・全規模 〔労組あり〕	24	899	10.09	8.08	80.08
〔労組あり〕	8	706	18.12	9.46	52.21	30～99人	9	525	13.84	9.79	70.74
500～999人	59	4,389	19.33	10.97	56.75	〔労組あり〕	9	193	5.55	3.77	67.93
〔労組あり〕	22	2,326	20.45	12.69	62.05	100～499人	6	203	5.89	9.26	157.22
30～99人	18	561	15.94	10.01	62.80	〔労組あり〕	2	45	10.18	10.91	107.17
〔労組あり〕	20	1,380	18.18	7.21	39.66	500～999人	7	458	13.86	9.10	65.66
100～499人	8	689	19.29	11.13	57.70	1000人以上	7	458	13.86	9.10	65.66
〔労組あり〕	13	1,759	21.33	14.17	66.43	学術研究・専門・技術サービス業・全規模 〔労組あり〕	27	579	11.10	5.33	48.02
500～999人	73	1,131	15.60	6.25	40.06	30～99人	9	209	11.86	6.18	52.11
〔労組あり〕	18	467	16.95	8.01	47.26	〔労組あり〕	9	89	9.20	7.77	84.46
30～99人	22	216	16.53	6.14	37.14	100～499人	8	248	10.44	2.60	24.90
〔労組あり〕	11	246	10.92	4.05	37.09	〔労組あり〕	3	133	14.14	6.46	45.69
100～499人	5	56	16.50	2.68	16.24	〔労組あり〕	7	109	10.43	8.16	78.24
〔労組あり〕	35	613	17.08	7.49	43.85	1000人以上	3	109	10.43	8.16	78.24
500～999人	31	808	14.52	6.53	44.97	宿泊業・飲食サービス業・全規模 〔労組あり〕	60	1,632	8.91	3.92	44.00
〔労組あり〕	13	436	17.55	6.98	39.77	30～99人	19	635	8.66	5.35	61.78
30～99人	16	389	16.93	5.02	29.65	〔労組あり〕	15	292	9.47	2.91	30.73
〔労組あり〕	6	310	10.29	8.14	79.11	100～499人	8	300	6.52	2.17	33.28
100～499人	1	16	14.50	5.56	38.34	〔労組あり〕	5	202	6.54	5.67	86.70
〔労組あり〕	8	93	18.57	7.65	41.20	1000人以上	32	838	10.14	4.48	44.18
500～999人	101	4,413	18.27	7.81	42.75	生活関連サービス業・娯楽業・全規模 〔労組あり〕	25	692	9.44	5.63	59.64
〔労組あり〕	47	2,611	19.30	7.70	39.90	30～99人	11	234	10.48	9.07	86.55
30～99人	37	984	15.88	9.39	59.13	〔労組あり〕	13	281	12.14	7.85	64.66
〔労組あり〕	29	1,225	18.01	7.47	41.48	100～499人	5	171	6.96	5.03	72.27
100～499人	16	764	18.90	6.32	33.44	〔労組あり〕	-	-	-	-	-
〔労組あり〕	19	1,440	19.79	7.81	39.46	500～999人	7	240	8.06	3.46	42.93
500～999人	403	27,375	16.36	13.93	85.15	1000人以上	74	1,399	11.14	6.80	61.04
〔労組あり〕	69	7,917	17.73	21.13	119.18	〔労組あり〕	35	854	11.31	6.48	57.29
30～99人	184	3,998	15.06	8.93	59.30	30～99人	22	351	8.98	6.07	67.59
〔労組あり〕	130	8,368	16.24	11.55	71.12	〔労組あり〕	23	373	12.18	7.28	59.77
100～499人	37	5,469	16.64	12.21	73.38	100～499人	13	217	9.38	8.08	86.14
〔労組あり〕	50	9,190	16.96	19.62	115.68	〔労組あり〕	16	458	12.78	6.37	49.84
500～999人	9	602	18.61	15.78	84.79	1000人以上	358	9,188	10.95	7.34	67.03
〔労組あり〕	6	524	18.48	16.81	90.96	〔労組あり〕	58	1,871	12.31	8.45	68.64
30～99人	2	46	19.17	10.91	56.91	30～99人	154	2,410	10.25	6.03	58.83
〔労組あり〕	3	148	19.84	11.41	57.51	〔労組あり〕	126	3,859	10.70	7.00	65.42
100～499人	-	-	-	-	-	100～499人	36	1,109	11.65	9.64	82.75
〔労組あり〕	4	408	18.10	17.91	98.95	〔労組あり〕	40	1,713	12.22	8.70	71.19
500～999人	163	7,145	17.24	10.53	61.08	複合サービス事業・全規模 〔労組あり〕	5	159	24.91	14.90	59.82
〔労組あり〕	48	3,052	19.54	12.37	63.31	30～99人	3	150	25.21	15.04	59.66
30～99人	58	1,382	16.25	8.48	52.18	〔労組あり〕	1	5	20.00	10.00	50.00
〔労組あり〕	39	1,437	17.26	10.91	63.21	100～499人	2	49	16.08	17.17	106.78
100～499											

4 ワーク・ライフ・バランス（仕事と生活の調和）

（１）ワーク・ライフ・バランスの理解状況

	集計事業所	内容まで理解していた	何となく理解していた	わからなかった・わからなかつた・
全産業・全規模	2,090	850	1,030	210
〔労組あり〕	759	432	288	39
30～99人	785	164	475	146
〔労組あり〕	116	37	62	17
100～499人	610	245	324	41
〔労組あり〕	176	73	95	8
500～999人	209	114	90	5
〔労組あり〕	105	60	43	2
1000人以上	482	325	139	18
〔労組あり〕	361	262	87	12
建設業・全規模	110	41	52	17
〔労組あり〕	36	18	17	1
30～99人	45	8	21	16
100～499人	34	13	21	-
500～999人	10	6	4	-
1000人以上	20	13	6	1
製造業・全規模	331	107	191	33
〔労組あり〕	104	52	51	1
30～99人	177	36	110	31
100～499人	104	41	61	2
500～999人	25	14	11	-
1000人以上	25	16	9	-
情報通信業・全規模	83	47	35	1
〔労組あり〕	23	18	5	-
30～99人	26	5	21	-
100～499人	33	22	10	1
500～999人	13	9	4	-
1000人以上	11	11	-	-
運輸業、郵便業・全規模	203	66	103	34
〔労組あり〕	128	55	57	16
30～99人	67	5	42	20
100～499人	53	11	32	10
500～999人	14	7	6	1
1000人以上	68	43	22	3
卸売業、小売業・全規模	410	197	183	30
〔労組あり〕	189	128	56	5
30～99人	102	19	64	19
100～499人	118	58	54	6
500～999人	48	20	26	2
1000人以上	142	100	39	3
金融業、保険業・全規模	46	37	9	-
〔労組あり〕	36	31	5	-
30～99人	6	5	1	-
100～499人	10	6	4	-
500～999人	-	-	-	-
1000人以上	30	26	4	-
不動産業、物品賃貸業・全規模	38	15	21	2
〔労組あり〕	11	4	7	-
30～99人	14	4	9	1
100～499人	10	3	6	1
500～999人	5	3	2	-
1000人以上	9	5	4	-
学術研究、専門・技術サービス業・全規模	59	34	22	3
〔労組あり〕	22	14	7	1
30～99人	18	5	10	3
100～499人	20	13	7	-
500～999人	8	5	3	-
1000人以上	13	11	2	-
宿泊業、飲食サービス業・全規模	77	34	37	6
〔労組あり〕	21	12	9	-
30～99人	24	6	15	3
100～499人	11	3	6	2
500～999人	6	2	4	-
1000人以上	36	23	12	1
生活関連サービス業、娯楽業・全規模	36	10	23	3
〔労組あり〕	15	8	5	2
30～99人	18	5	11	2
100～499人	7	1	6	-
500～999人	1	-	1	-
1000人以上	10	4	5	1
教育、学習支援業・全規模	104	49	47	8
〔労組あり〕	49	27	19	3
30～99人	39	10	23	6
100～499人	29	13	15	1
500～999人	16	12	4	-
1000人以上	20	14	5	1
医療、福祉・全規模	410	122	232	56
〔労組あり〕	70	30	33	7
30～99人	187	41	114	32
100～499人	133	37	80	16
500～999人	37	18	17	2
1000人以上	51	25	20	6
複合サービス事業・全規模	10	7	3	-
〔労組あり〕	7	5	2	-
30～99人	2	1	1	-
100～499人	4	3	1	-
500～999人	-	-	-	-
1000人以上	4	3	1	-
サービス業・全規模	173	84	72	17
〔労組あり〕	48	30	15	3
30～99人	60	14	33	13
100～499人	44	21	21	2
500～999人	26	18	8	-
1000人以上	43	31	10	2

(2) ワーク・ライフ・バランスの取組状況

集計事業所	取組中	時間 の 向上 管理 意識	残業 総減	勤務 時間 の 柔軟 化	勤務 場所 の 柔軟 化	仕 事 の 見 え 方 の 変 化 等 （ マ タ タ ラ シ イ ワ ル ク ・ ラ イ フ ・ バ ラ ン ス の 取 組 等 ）	特 別 休 假 の 制 度 （ 育 休 等 ）	年 次 有 給 休 暇 の 取 得 保 障	子 育 て の 支 援 制 度	介 護 の 支 援 制 度	取 得 （ ） の 支 援 （ 資 格 ） の 制 度	自 己 啓 発 （ ） の 支 援 （ 資 格 ） の 制 度	取 組 を 管 理 （ 設 定 ） す る 制 度	地 域 活 動 を 支 援 す る 制 度	そ の 他	何 も 実 施 し て い な い
全産業・全規模 〔労組あり〕	758	746	594	558	315	87	404	198	514	426	367	336	76	71	12	12
30～99人 〔労組あり〕	775	725	438	505	256	66	310	97	360	256	183	221	20	36	8	50
100～499人 〔労組あり〕	115	109	74	75	43	10	53	23	58	48	37	39	6	8	1	6
500～999人 〔労組あり〕	612	593	399	417	194	46	279	121	361	272	206	215	22	22	10	19
1000人以上 〔労組あり〕	176	174	126	115	57	7	95	38	117	90	75	63	8	4	5	2
30～99人	210	207	178	153	73	31	112	49	147	107	87	75	14	11	2	3
100～499人	105	105	87	74	37	12	54	23	78	61	51	45	6	7	-	-
500～999人	482	478	410	388	214	67	258	140	331	293	250	223	63	59	9	4
1000人以上	361	357	306	294	177	58	202	114	261	227	204	188	56	52	6	4
建設業・全規模 〔労組あり〕	107	100	73	81	29	14	46	24	69	51	45	54	10	6	-	7
30～99人	36	36	30	30	13	6	19	14	29	22	20	21	4	3	-	7
100～499人	42	35	21	29	8	5	17	3	16	11	8	19	1	1	-	-
500～999人	34	34	25	22	10	4	13	9	26	18	16	16	1	1	-	-
1000人以上	10	10	9	10	3	1	4	4	8	6	6	6	3	3	-	-
製造業・全規模 〔労組あり〕	329	307	207	213	78	21	153	39	180	106	82	76	5	15	5	22
30～99人	104	101	76	65	28	10	61	20	74	49	44	34	4	9	-	3
100～499人	175	157	93	114	33	7	69	15	76	35	23	32	2	4	3	18
500～999人	104	100	67	70	23	4	57	11	60	42	32	25	-	4	2	4
1000人以上	25	25	23	8	6	2	13	1	22	10	9	5	-	1	-	-
情報通信業・全規模 〔労組あり〕	83	83	69	58	32	21	37	17	47	40	34	36	8	1	2	-
30～99人	24	24	23	17	13	9	13	7	15	16	14	11	5	1	-	-
100～499人	27	27	20	20	8	5	10	2	10	8	8	10	1	-	1	-
500～999人	32	32	27	21	13	8	11	7	20	18	13	18	5	-	-	-
1000人以上	13	13	12	7	3	3	9	4	8	7	6	5	-	-	1	-
運輸業・郵便業・全規模 〔労組あり〕	205	194	151	134	75	14	85	34	101	67	61	65	14	10	3	11
30～99人	129	124	98	81	55	10	58	27	75	49	45	48	11	10	2	5
100～499人	67	61	45	38	17	5	23	4	25	13	11	16	3	1	-	6
500～999人	54	52	37	34	22	1	19	4	27	13	12	12	2	1	2	2
1000人以上	14	14	13	13	5	1	9	1	7	6	4	4	-	-	-	-
卸売業・小売業・全規模 〔労組あり〕	407	397	303	317	150	48	196	87	260	183	149	137	27	28	5	10
30～99人	188	188	156	151	85	28	109	50	141	110	90	83	18	18	4	-
100～499人	99	95	56	69	32	7	34	10	48	32	26	20	2	5	4	4
500～999人	118	113	82	85	28	5	56	29	75	41	32	45	7	2	2	5
1000人以上	48	47	44	38	23	13	24	11	33	24	19	16	2	2	1	1
金融業・保険業・全規模 〔労組あり〕	47	47	43	42	20	7	31	20	42	38	32	34	14	7	-	-
30～99人	36	36	34	32	16	5	24	17	33	31	25	27	14	6	-	-
100～499人	6	6	5	5	2	2	4	2	5	4	4	3	2	1	-	-
500～999人	10	10	8	10	4	2	6	2	9	7	7	6	-	1	-	-
1000人以上	1	1	-	-	-	-	1	1	-	-	-	-	-	-	-	-
不動産業・物品賃貸業・全規模 〔労組あり〕	30	30	29	27	14	3	20	15	28	27	21	25	12	5	-	-
30～99人	37	35	30	26	17	3	17	7	22	14	10	21	4	-	1	2
100～499人	11	10	9	10	4	-	6	1	8	3	2	9	1	-	-	1
500～999人	14	13	10	7	1	1	6	3	5	3	3	7	-	-	-	1
1000人以上	10	9	9	9	5	1	5	-	6	3	3	6	1	-	-	-
学術研究・専門・技術サービス業・全規模 〔労組あり〕	59	59	43	47	21	8	34	16	39	32	26	26	6	1	-	-
30～99人	22	22	20	18	7	4	14	8	15	16	15	13	3	-	-	-
100～499人	18	18	8	13	3	1	6	4	10	9	8	4	2	1	-	-
500～999人	20	20	15	14	9	1	12	5	12	7	4	10	1	-	-	-
1000人以上	8	8	8	7	4	2	6	3	8	5	5	6	2	-	-	-
宿泊業・飲食サービス業・全規模 〔労組あり〕	77	74	60	52	32	13	22	13	38	23	14	19	3	7	4	3
30～99人	21	20	17	12	12	6	5	5	11	9	6	3	3	2	2	1
100～499人	24	23	16	18	12	3	7	4	14	5	2	7	1	-	-	1
500～999人	11	9	5	7	4	3	1	2	3	2	2	3	-	1	-	2
1000人以上	6	6	6	6	1	1	3	1	5	4	1	2	-	1	-	-
生活関連サービス業・娯楽業・全規模 〔労組あり〕	36	34	26	19	20	2	18	7	19	18	9	9	-	2	-	2
30～99人	14	14	13	10	12	2	9	5	10	9	6	7	-	-	-	-
100～499人	19	18	12	11	12	1	8	4	9	10	5	6	-	1	-	1
500～999人	7	7	5	4	4	-	2	2	7	2	2	-	-	-	-	-
1000人以上	1	-	-	-	-	-	-	-	-	-	-	-	-	-	-	1
教育・学習支援業・全規模 〔労組あり〕	103	101	74	82	36	5	50	23	44	60	47	30	4	8	-	2
30～99人	48	48	32	39	24	1	21	13	17	29	25	14	1	5	-	-
100～499人	38	36	28	29	13	1	20	7	19	21	15	10	1	4	-	2
500～999人	29	29	20	23	7	3	14	9	11	15	11	5	2	2	-	-
1000人以上	16	16	10	16	8	1	6	2	6	8	8	4	1	-	-	-
医療・福祉・全規模 〔労組あり〕	410	403	235	270	164	38	191	80	231	215	148	159	13	29	4	7
30～99人	69	69	43	53	20	2	35	18	44	44	38	33	5	8	3	-
100～499人	185	180	94	112	89	20	82	28	95	80	53	69	4	14	1	5
500～999人	135	133	72	84	48	10	61	31	77	84	54	58	2	10	3	2
1000人以上	37	37	28	30	10	3	22	12	25	23	17	11	3	4	-	-
複合サービス事業・全規模 〔労組あり〕	10	10	8	7	4	-	4	4	7	7	6	4	1	-	-	-
30～99人	7	7	6	5	4	-	3	2	5	6	6	4	1	-	-	-
100～499人	2	2	1	1	-	-	1	1	1	1	1	1	-	-	-	-
500～999人	4	4	4	3	2	-	1	2	4	2	2	1	-	-	-	-
1000人以上	-	4	3	3	2	-	2	1	2	4	4	2	-	-	-	-
サービス業・全規模 〔労組あり〕	173	163	107	118	61	17	76	36	102	76	65	65	11	14	5	10
30～99人	49	47	37	35	22	4	27	11	37	33	31	30	6	9	1	2
100～499人	59	54	29	39	18	8	23	10	27	24	17	17	2	4	3	5
500～999人	44	41	23	31	15	4	21	8	24	18	16	10	-	1	3	3
1000人以上	26	25	20	14	7	3	12	7	20	9	9	11	1	2	1	1
複数回答有	44	43	35	34	21	2	20	11	31	25	23	27	8	8	-	-

5 労働環境の向上に向けた取組状況

(1) 36協定の締結状況

	集計事業所	締結している	必要だが締結できていない	締結の必要がない	36協定のことを知らないこと
全産業・全規模	2,103	1,999	45	44	15
〔労組あり〕	764	754	4	4	2
30～99人	788	695	39	42	12
〔労組あり〕	117	111	2	4	-
100～499人	615	605	6	2	2
〔労組あり〕	177	174	2	-	1
500～999人	209	209	-	-	-
〔労組あり〕	105	105	-	-	-
1000人以上	487	486	-	-	1
〔労組あり〕	364	363	-	-	1
建設業・全規模	110	108	-	1	1
〔労組あり〕	36	36	-	-	-
30～99人	45	43	-	1	1
100～499人	34	34	-	-	-
500～999人	10	10	-	-	-
1000人以上	20	20	-	-	-
製造業・全規模	333	317	10	2	4
〔労組あり〕	105	103	1	1	-
30～99人	178	162	10	2	4
100～499人	104	104	-	-	-
500～999人	25	25	-	-	-
1000人以上	26	26	-	-	-
情報通信業・全規模	84	84	-	-	-
〔労組あり〕	24	24	-	-	-
30～99人	27	27	-	-	-
100～499人	33	33	-	-	-
500～999人	13	13	-	-	-
1000人以上	11	11	-	-	-
運輸業、郵便業・全規模	205	205	-	-	-
〔労組あり〕	129	129	-	-	-
30～99人	67	67	-	-	-
100～499人	54	54	-	-	-
500～999人	14	14	-	-	-
1000人以上	69	69	-	-	-
卸売業、小売業・全規模	411	391	8	10	2
〔労組あり〕	190	187	1	1	1
30～99人	100	83	6	10	1
100～499人	120	118	2	-	-
500～999人	48	48	-	-	-
1000人以上	143	142	-	-	1
金融業、保険業・全規模	47	47	-	-	-
〔労組あり〕	36	36	-	-	-
30～99人	6	6	-	-	-
100～499人	10	10	-	-	-
500～999人	1	1	-	-	-
1000人以上	30	30	-	-	-
不動産業、物品賃貸業・全規模	38	36	1	1	-
〔労組あり〕	11	11	-	-	-
30～99人	14	12	1	1	-
100～499人	10	10	-	-	-
500～999人	5	5	-	-	-
1000人以上	9	9	-	-	-
学術研究、専門・技術サービス業・全規模	59	56	1	2	-
〔労組あり〕	22	21	-	1	-
30～99人	18	15	1	2	-
100～499人	20	20	-	-	-
500～999人	8	8	-	-	-
1000人以上	13	13	-	-	-
宿泊業、飲食サービス業・全規模	78	77	1	-	-
〔労組あり〕	21	21	-	-	-
30～99人	24	23	1	-	-
100～499人	11	11	-	-	-
500～999人	6	6	-	-	-
1000人以上	37	37	-	-	-
生活関連サービス業、娯楽業・全規模	37	33	2	2	-
〔労組あり〕	15	14	-	1	-
30～99人	19	15	2	2	-
100～499人	7	7	-	-	-
500～999人	1	1	-	-	-
1000人以上	10	10	-	-	-
教育、学習支援業・全規模	103	95	4	4	-
〔労組あり〕	49	48	1	-	-
30～99人	38	33	2	3	-
100～499人	29	26	2	1	-
500～999人	16	16	-	-	-
1000人以上	20	20	-	-	-
医療、福祉・全規模	415	372	17	19	7
〔労組あり〕	70	69	-	-	1
30～99人	190	151	15	19	5
100～499人	135	131	2	-	2
500～999人	37	37	-	-	-
1000人以上	51	51	-	-	-
複合サービス事業・全規模	10	10	-	-	-
〔労組あり〕	7	7	-	-	-
30～99人	2	2	-	-	-
100～499人	4	4	-	-	-
500～999人	-	-	-	-	-
1000人以上	4	4	-	-	-
サービス業・全規模	173	168	1	3	1
〔労組あり〕	49	48	1	-	-
30～99人	60	56	1	2	1
100～499人	44	43	-	1	-
500～999人	25	25	-	-	-
1000人以上	44	44	-	-	-

(2) 「労働時間の適正な把握のために使用者が講ずべき措置に関するガイドライン」の周知状況

	集計事業所	知っている	知らない
全産業・全規模 〔労組あり〕	2,092 762	1,742 690	350 72
30～99人 〔労組あり〕	781	561	220
100～499人 〔労組あり〕	117	93	24
500～999人 〔労組あり〕	611	514	97
1000人以上 〔労組あり〕	176	149	27
建設業・全規模 〔労組あり〕	210	197	13
30～99人	105	99	6
100～499人	486	466	20
500～999人	363	348	15
1000人以上	109	92	17
製造業・全規模 〔労組あり〕	36	33	3
30～99人	44	32	12
100～499人	34	30	4
500～999人	10	10	-
1000人以上	20	19	1
製造業・全規模 〔労組あり〕	329	254	75
30～99人	105	93	12
100～499人	174	113	61
500～999人	104	92	12
1000人以上	25	23	2
情報通信業・全規模 〔労組あり〕	26	26	-
30～99人	84	78	6
100～499人	24	23	1
500～999人	27	23	4
1000人以上	33	31	2
運輸業、郵便業・全規模 〔労組あり〕	13	13	-
30～99人	11	11	-
100～499人	204	175	29
500～999人	129	113	16
1000人以上	67	52	15
卸売業、小売業・全規模 〔労組あり〕	53	42	11
30～99人	14	12	2
100～499人	69	68	1
500～999人	410	357	53
1000人以上	189	174	15
金融業、保険業・全規模 〔労組あり〕	100	75	25
30～99人	120	100	20
100～499人	48	47	1
500～999人	142	135	7
1000人以上	47	44	3
不動産業、物品賃貸業・全規模 〔労組あり〕	36	33	3
30～99人	6	6	-
100～499人	10	10	-
500～999人	1	1	-
1000人以上	30	27	3
不動産業、物品賃貸業・全規模 〔労組あり〕	38	33	5
30～99人	11	8	3
100～499人	14	11	3
500～999人	10	9	1
1000人以上	5	5	-
学術研究、専門・技術サービス業・全規模 〔労組あり〕	9	8	1
30～99人	59	54	5
100～499人	22	20	2
500～999人	18	14	4
1000人以上	20	20	-
宿泊業、飲食サービス業・全規模 〔労組あり〕	8	7	1
30～99人	13	13	-
100～499人	78	67	11
500～999人	21	19	2
1000人以上	24	18	6
生活関連サービス業、娯楽業・全規模 〔労組あり〕	11	8	3
30～99人	6	5	1
100～499人	37	36	1
500～999人	37	30	7
1000人以上	15	14	1
教育、学習支援業・全規模 〔労組あり〕	19	15	4
30～99人	7	6	1
100～499人	1	-	1
500～999人	10	9	1
1000人以上	104	93	11
医療、福祉・全規模 〔労組あり〕	49	48	1
30～99人	39	29	10
100～499人	29	28	1
500～999人	16	16	-
1000人以上	20	20	-
医療、福祉・全規模 〔労組あり〕	410	309	101
30～99人	69	59	10
100～499人	187	129	58
500～999人	133	98	35
1000人以上	37	33	4
複合サービス事業・全規模 〔労組あり〕	51	47	4
30～99人	10	10	-
100～499人	7	7	-
500～999人	2	2	-
1000人以上	4	4	-
サービス業・全規模 〔労組あり〕	-	-	-
30～99人	4	4	-
100～499人	-	-	-
500～999人	4	4	-
1000人以上	173	146	27
30～99人	49	46	3
100～499人	60	42	18
500～999人	43	36	7
1000人以上	26	25	1
	44	43	1

(3) 長時間労働是正に対する独自の取組状況

集計事業所	取組中または検計中	取組中													その他		
		時間管理意識の向上	実態に若目した適正な人員配置	仕事の見え方の標準化・マニュアル化など	仕事先の情報共有・マシナリ化	柔軟な働き方(柔軟な働き方)	テレワークの導入(場所や時間の縛り)	入場所や時間の柔軟な働き方	休職の取得促進	特別休暇の制度	拡大の取得促進	付与	休日労働の削減、休日労働の代休の付与	勤務間インターバルの導入		ノー残業デー、ノー残業ウィーク等の導入	長時間労働者への配慮
全産業・全規模 〔労組あり〕	2,107 764	1,730 701	1,683 689	1,464 627	989 426	988 431	172 84	1,018 479	1,079 466	180 108	639 350	894 397	40 16				
30～99人 〔労組あり〕	791 117	562 91	537 90	433 78	321 55	307 57	53 9	272 55	335 57	48 8	128 29	251 42	10 3				
100～499人 〔労組あり〕	615 177	498 154	484 148	411 128	251 79	271 89	29 6	287 90	310 99	25 5	191 66	255 83	16 4				
500～999人 〔労組あり〕	210 105	193 98	189 96	173 84	106 57	118 60	26 11	131 71	129 68	13 7	83 48	109 53	5 2				
1000人以上 〔労組あり〕	487 364	473 357	469 354	443 336	309 235	290 225	64 58	326 262	302 242	92 88	237 207	276 218	9 7				
建設業・全規模 〔労組あり〕	110 36	92 36	89 36	77 33	53 23	53 23	6 3	62 30	74 30	12 9	46 27	56 23	4 2				
30～99人	45 34	31 30	28 30	23 24	14 18	17 17	2 1	12 22	22 24	- 2	7 17	15 18	3 -				
100～499人	10 10	10 10	10 10	9 5	5 6	6 -	- 10	8 8	8 2	2 2	7 7	6 6	- 1				
500～999人	20 20	20 20	20 20	20 15	15 13	13 3	3 3	18 18	19 19	8 8	15 15	16 16	- -				
1000人以上	110 36	92 36	89 36	77 33	53 23	53 23	6 3	62 30	74 30	12 9	46 27	56 23	4 2				
製造業・全規模 〔労組あり〕	333 105	257 89	249 87	209 76	139 50	139 56	23 12	128 60	164 66	18 8	100 52	134 53	4 2				
30～99人	178 104	120 87	115 85	92 71	69 43	57 51	9 2	44 46	73 55	9 3	34 35	54 50	2 1				
100～499人	25 26	24 26	23 26	21 25	11 16	14 17	3 9	16 22	15 21	4 2	14 17	13 17	- 1				
500～999人	105 487	98 473	96 469	84 443	57 309	60 290	11 64	71 326	68 302	7 92	48 237	53 276	2 9				
1000人以上	364 110	357 92	354 89	336 77	235 53	225 53	58 6	262 62	242 74	88 12	207 46	218 56	7 4				
建設業・全規模 〔労組あり〕	110 36	92 36	89 36	77 33	53 23	53 23	6 3	62 30	74 30	12 9	46 27	56 23	4 2				
30～99人	45 34	31 30	28 30	23 24	14 18	17 17	2 1	12 22	22 24	- 2	7 17	15 18	3 -				
100～499人	10 10	10 10	10 10	9 5	5 6	6 -	- 10	8 8	8 2	2 2	7 7	6 6	- 1				
500～999人	20 20	20 20	20 20	20 15	15 13	13 3	3 3	18 18	19 19	8 8	15 15	16 16	- -				
1000人以上	110 36	92 36	89 36	77 33	53 23	53 23	6 3	62 30	74 30	12 9	46 27	56 23	4 2				
製造業・全規模 〔労組あり〕	333 105	257 89	249 87	209 76	139 50	139 56	23 12	128 60	164 66	18 8	100 52	134 53	4 2				
30～99人	178 104	120 87	115 85	92 71	69 43	57 51	9 2	44 46	73 55	9 3	34 35	54 50	2 1				
100～499人	25 26	24 26	23 26	21 25	11 16	14 17	3 9	16 22	15 21	4 2	14 17	13 17	- 1				
500～999人	105 487	98 473	96 469	84 443	57 309	60 290	11 64	71 326	68 302	7 92	48 237	53 276	2 9				
1000人以上	364 110	357 92	354 89	336 77	235 53	225 53	58 6	262 62	242 74	88 12	207 46	218 56	7 4				
建設業・全規模 〔労組あり〕	110 36	92 36	89 36	77 33	53 23	53 23	6 3	62 30	74 30	12 9	46 27	56 23	4 2				
30～99人	45 34	31 30	28 30	23 24	14 18	17 17	2 1	12 22	22 24	- 2	7 17	15 18	3 -				
100～499人	10 10	10 10	10 10	9 5	5 6	6 -	- 10	8 8	8 2	2 2	7 7	6 6	- 1				
500～999人	20 20	20 20	20 20	20 15	15 13	13 3	3 3	18 18	19 19	8 8	15 15	16 16	- -				
1000人以上	110 36	92 36	89 36	77 33	53 23	53 23	6 3	62 30	74 30	12 9	46 27	56 23	4 2				
製造業・全規模 〔労組あり〕	333 105	257 89	249 87	209 76	139 50	139 56	23 12	128 60	164 66	18 8	100 52	134 53	4 2				
30～99人	178 104	120 87	115 85	92 71	69 43	57 51	9 2	44 46	73 55	9 3	34 35	54 50	2 1				
100～499人	25 26	24 26	23 26	21 25	11 16	14 17	3 9	16 22	15 21	4 2	14 17	13 17	- 1				
500～999人	105 487	98 473	96 469	84 443	57 309	60 290	11 64	71 326	68 302	7 92	48 237	53 276	2 9				
1000人以上	364 110	357 92	354 89	336 77	235 53	225 53	58 6	262 62	242 74	88 12	207 46	218 56	7 4				
建設業・全規模 〔労組あり〕	110 36	92 36	89 36	77 33	53 23	53 23	6 3	62 30	74 30	12 9	46 27	56 23	4 2				
30～99人	45 34	31 30	28 30	23 24	14 18	17 17	2 1	12 22	22 24	- 2	7 17	15 18	3 -				
100～499人	10 10	10 10	10 10	9 5	5 6	6 -	- 10	8 8	8 2	2 2	7 7	6 6	- 1				
500～999人	20 20	20 20	20 20	20 15	15 13	13 3	3 3	18 18	19 19	8 8	15 15	16 16	- -				
1000人以上	110 36	92 36	89 36	77 33	53 23	53 23	6 3	62 30	74 30	12 9	46 27	56 23	4 2				
製造業・全規模 〔労組あり〕	333 105	257 89	249 87	209 76	139 50	139 56	23 12	128 60	164 66	18 8	100 52	134 53	4 2				
30～99人	178 104	120 87	115 85	92 71	69 43	57 51	9 2	44 46	73 55	9 3	34 35	54 50	2 1				
100～499人	25 26	24 26	23 26	21 25	11 16	14 17	3 9	16 22	15 21	4 2	14 17	13 17	- 1				
500～999人	105 487	98 473	96 469	84 443	57 309	60 290	11 64	71 326	68 302	7 92	48 237	53 276	2 9				
1000人以上	364 110	357 92	354 89	336 77	235 53	225 53	58 6	262 62	242 74	88 12	207 46	218 56	7 4				
建設業・全規模 〔労組あり〕	110 36	92 36	89 36	77 33	53 23	53 23	6 3	62 30	74 30	12 9	46 27	56 23	4 2				
30～99人	45 34	31 30	28 30	23 24	14 18	17 17	2 1	12 22	22 24	- 2	7 17	15 18	3 -				
100～499人	10 10	10 10	10 10	9 5	5 6	6 -	- 10	8 8	8 2	2 2	7 7	6 6	- 1				
500～999人	20 20	20 20	20 20	20 15	15 13	13 3	3 3	18 18	19 19	8 8	15 15	16 16	- -				
1000人以上	110 36	92 36	89 36	77 33	53 23	53 23	6 3	62 30	74 30	12 9	46 27	56 23	4 2				
製造業・全規模 〔労組あり〕	333 105	257 89	249 87	209 76	139 50	139 56	23 12	128 60	164 66	18 8	100 52	134 53	4 2				
30～99人	178 104	120 87	115 85	92 71	69 43	57 51	9 2	44 46	73 55	9 3	34 35	54 50	2 1				
100～499人	25 26	24 26	23 26	21 25	11 16	14 17	3 9	16 22	15 21	4 2	14 17	13 17	- 1				
500～999人	105 487	98 473	96 469	84 443	57 309	60 290	11 64	71 326	68 302	7 92	48 237	53 276	2 9				
1000人以上	364 110	357 92	354 89	336 77	235 53	225 53	58 6	262 62	242 74	88 12	207 46	218 56	7 4				
建設業・全規模 〔労組あり〕	110 36	92 36	89 36	77 33	53 23	53 23	6 3	62 30	74 30	12 9	46 27	56 23	4 2				
30～99人	45 34	31 30	28 30	23 24	14 18	17 17	2 1	12 22	22 24	- 2	7 17	15 18	3 -				
100～499人	10 10	10 10	10 10	9 5	5 6	6 -	- 10	8 8	8 2	2 2	7 7	6 6	- 1				
500～999人	20 20	20 20	20 20	20 15	15 13	13 3	3 3	18 18	19 19	8 8	15 15	16 16	- -				
1000人以上	110 36	92 36	89 36	77 33	53 23	53 23	6 3	62 30	74 30	12 9	46 27	56 23	4 2				
製造業・全規模 〔労組あり〕	333 105	257 89	249 87	209 76	139 50	139 56	23 12	128 60	164 66	18 8	100 52	134 53	4 2				
30～99人	178 104	120 87	115 85	92 71	69 43	57 51	9 2	44 46	73 55	9 3	34 35	54 50	2 1				
100～499人	25 26	24 26	23 26	21 25	11 16	14 17	3 9	16 22	15 21	4 2	14 17	13 17	- 1				
500～999人	105 487	98 473	96 469	84 443	57 309	60 290	11 64	71 326	68 302	7 92	48 237	53 276	2 9				
1000人以上	364 110	357 92	354 89	336 77	235 53	225 53	58 6	262 62	242 74	88 12	207 46	218 56	7 4				
建設業・全規模 〔労組あり〕	110 36	92 36	89 36	77 33	53 23	53 23	6 3	62 30	74 30	12 9	46 27	56 23	4 2				
30～99人	45 34	31 30	28 30	23 24	14 18	17 17	2 1	12 22	22 24	- 2	7 17	15 18	3 -				
100～499人	10 10	10 10	10 10	9 5	5 6	6 -	- 10	8 8	8 2	2 2	7 7	6 6	- 1				
500～999人	20 20																

	集計事業所	検															
		計	中	時間 管理 意識の 向上	適 正 な 着 目 し た 人 員 配 置	事 務 の 標 準 化 ・ マ ニ ユ ア ル 化	仕 事 の 情 報 共 有 ・ 仕 事 の 開 示	柔 軟 な 働 き 方 の 実 現	テ レ ワ ーク の 導 入	休 暇 の 取 得 促 進	特 別 休 暇 の 制 度	減 時 間 の 付 与	休 日 労 働 の 削 減 場 合 の 代 替 休 取 組 み	勤 務 間 隔 の 導 入	ノ ー ン 残 業 ウ イ ーク 等 の 導 入	長 時 間 労 働 者 へ の 配 慮	そ の 他
全産業・全規模 [労組あり]	2,107 764	754 296	86 23	195 61	174 55	365 149	188 71	70 23	340 125	252 74	140 43	23					
30~99人 [労組あり]	791 117	262 39	46 3	81 14	70 9	121 21	66 5	35 4	111 16	113 15	58 9	15					
100~499人 [労組あり]	615 177	219 67	27 11	59 16	51 12	104 29	57 16	20 9	100 28	65 15	41 7	4					
500~999人 [労組あり]	210 105	89 47	8 6	25 13	25 17	38 21	16 13	3 2	46 23	16 7	21 16	7					
1000人以上 [労組あり]	487 364	183 143	5 3	29 18	28 17	101 78	49 37	12 8	83 58	57 37	19 11	4					
建設業・全規模 [労組あり]	110 36	48 20	5 2	14 4	12 3	24 12	8 3	3 -	26 10	13 2	9 3	1					
30~99人	45 34	20 14	2 3	8 3	6 4	9 8	5 1	3 -	8 10	7 5	3 3	1					
100~499人	34 10	14 4	3 -	3 2	3 1	4 -	8 -	1 -	5 3	5 -	3 2	1					
500~999人	10 20	4 10	- -	2 1	1 1	- 7	- 2	- -	3 5	- 1	2 1	1					
1000人以上	20 333	10 112	- 17	1 37	1 32	7 45	2 32	- 9	5 52	2 37	1 21	1					
製造業・全規模 [労組あり]	105 178	34 54	4 11	11 20	7 20	14 20	8 16	2 7	19 22	8 22	4 12	3					
30~99人	178 104	54 43	11 5	20 12	20 10	20 20	16 15	7 2	22 23	22 11	12 8	3					
100~499人	104 25	43 7	5 1	12 2	10 2	20 2	15 1	2 -	23 2	11 2	8 1	1					
500~999人	25 26	7 8	1 -	2 3	2 -	2 3	1 -	- -	2 5	2 2	1 -	1					
1000人以上	26 84	8 39	- 3	3 10	- 9	- 22	- 9	- 1	5 22	2 10	- 7	1					
情報通信業・全規模 [労組あり]	24 27	11 12	1 1	3 2	3 2	6 8	1 2	- -	6 7	2 7	2 3	1					
30~99人	27 33	12 18	1 1	2 5	2 4	3 8	2 6	- -	7 9	7 2	3 4	1					
100~499人	33 13	18 7	1 1	5 2	4 1	8 5	6 5	- -	9 4	2 1	4 -	1					
500~999人	13 11	7 2	1 -	2 1	1 1	5 1	1 -	1 -	2 4	1 2	1 -	1					
1000人以上	11 205	2 72	- 3	1 10	1 10	1 32	1 15	- 9	2 29	1 24	1 6	1					
運輸業、郵便業・全規模 [労組あり]	129 67	49 20	1 2	5 3	5 2	24 7	8 4	5 3	19 9	11 10	5 1	1					
30~99人	67 54	20 14	2 -	3 4	2 5	7 6	4 4	3 5	9 6	10 6	1 -	1					
100~499人	54 14	14 7	- -	4 1	5 1	6 1	4 3	5 1	6 4	6 8	- 3	1					
500~999人	14 69	7 31	- 1	1 2	1 2	1 18	3 4	1 -	4 10	4 8	3 2	1					
1000人以上	14 413	7 177	- 17	1 44	1 38	1 97	3 51	- 17	4 87	6 58	3 29	1					
卸売業、小売業・全規模 [労組あり]	190 102	86 35	8 5	14 10	14 14	43 21	26 12	8 4	33 19	28 12	10 5	3					
30~99人	102 120	35 52	5 9	10 17	14 15	21 26	12 11	4 4	19 23	12 14	5 13	2					
100~499人	120 48	52 22	9 -	17 5	14 5	26 15	11 2	4 -	23 15	14 6	13 5	2					
500~999人	48 143	22 68	- 3	5 12	5 9	15 35	2 26	- 9	15 30	6 26	5 6	1					
1000人以上	143 47	68 10	3 1	12 3	9 3	35 5	26 1	9 -	30 7	26 2	6 2	1					
金融業、保険業・全規模 [労組あり]	36 6	5 -	- -	1 -	3 -	3 -	5 -	1 -	- -	2 -	2 -	1					
30~99人	6 10	- 4	- 1	- 1	- 1	- 1	- 1	- -	- 1	- 1	- 1	1					
100~499人	10 1	4 1	1 -	1 -	1 -	1 -	1 -	- -	1 1	1 1	1 1	1					
500~999人	1 30	1 5	- -	1 1	- 2	- 4	- -	- -	1 5	1 1	1 -	1					
1000人以上	30 38	5 15	- -	1 4	2 6	4 7	- 3	- 2	5 7	4 2	2 4	1					
不動産業、物品賃貸業・全規模 [労組あり]	11 14	2 5	- -	- 1	2 -	1 2	1 2	- -	1 3	1 1	1 2	1					
30~99人	14 10	5 3	- -	1 -	- 3	2 1	2 1	- -	1 1	1 -	2 -	1					
100~499人	10 5	3 3	- -	- 1	1 1	1 2	1 2	- -	1 1	1 -	1 -	1					
500~999人	5 9	3 4	- -	1 2	1 2	2 2	2 2	- 1	1 2	1 3	1 2	1					
1000人以上	9 59	4 25	- 3	2 6	2 10	2 10	2 10	1 2	2 11	2 3	2 4	1					
学術研究、専門・技術サービス業・全規模 [労組あり]	22 18	8 3	1 2	1 1	3 2	3 3	1 -	- -	4 2	- 2	1 1	1					
30~99人	18 20	3 13	2 -	1 4	1 1	2 6	- 2	- -	2 3	- 3	1 2	1					
100~499人	20 8	13 3	- 1	4 1	1 1	6 1	2 1	- -	3 2	3 1	2 1	1					
500~999人	8 13	3 6	1 -	1 -	1 2	1 3	1 -	- -	2 4	1 -	1 -	1					
1000人以上	13 78	6 26	- 2	- 4	2 5	2 12	2 5	- 4	3 13	3 13	2 -	1					
宿泊業、飲食サービス業・全規模 [労組あり]	21 24	8 11	1 1	1 3	1 2	3 7	2 3	1 2	1 7	3 9	1 -	1					
30~99人	24 11	11 2	1 -	3 -	2 -	7 -	3 -	2 1	7 1	9 -	1 -	1					
100~499人	11 6	2 3	- 1	- 1	- 1	- 1	- 1	- -	1 2	1 1	1 -	1					
500~999人	6 37	3 10	1 -	1 1	1 2	1 4	1 2	- 1	2 3	1 3	1 -	1					
1000人以上	37 37	10 13	- -	1 5	2 1	2 11	2 1	- 1	4 6	3 5	2 4	1					
生活関連サービス業、娯楽業・全規模 [労組あり]	15 19	10 9	- -	4 3	1 -	8 8	- 1	- 1	4 3	3 3	3 3	1					
30~99人	19 7	9 2	- 1	3 1	- -	8 1	1 -	- -	3 1	3 1	3 -	1					
100~499人	7 1	2 -	- -	1 -	- -	1 -	- -	- -	1 -	1 -	1 -	1					
500~999人	1 10	- 2	- -	- 1	- 1	- 2	- 2	- 1	- 1	- 1	- 1	1					
1000人以上	10 104	2 32	- 3	1 10	1 10	2 12	2 16	- 5	1 10	1 11	1 10	1					
教育、学習支援業・全規模 [労組あり]	49 29	19 12	- 3	6 4	8 2	7 6	14 2	3 2	6 5	5 7	5 6	2					
30~99人	39 29	12 7	- -	4 1	1 2	6 1	2 4	2 3	5 1	7 1	6 1	1					
100~499人	29 16	7 9	- -	1 5	1 7	1 3	1 7	1 3	1 3	1 1	1 3	1					
500~999人	16 20	9 4	- -	5 -	7 -	3 2	7 2	- -	3 1	1 2	3 -	1					
1000人以上	20 415	4 126	- 28	- 32	- 33	- 52	- 28	- 12	- 45	- 50	- 26	1					
医療、福祉・全規模 [労組あり]	70 190	26 59	4 16	6 18	4 15	12 21	3 14	4 8	10 19	8 26	7 12	3					
30~99人	190 135	59 33	16 8	18 7	15 7	21 17	14 10	8 3	19 13	26 14	12 4	1					
100~499人	135 37	33 17	8 3	7 4	7 5	17 5	10 1	3 -	13 5	14 2	4 5	1					
500~999人	37 51	17 16	3 1	4 2	5 6	5 8	1 3	- 1	5 8	2 7	5 4	1					
1000人以上	51 10	16 -	1 -	2 -	6 -	8 -	3 -	1 -	8 -	7 -	4 -	1					
複合サービス事業・全規模 [労組あり]	7 2	- -	- -	- -	- -	- -	- -	- -	- -	- -	- -	1					
30~99人	2 4	- -	- -	- -	- -	- -	- -	- -	- -	- -	- -	1					
100~499人	4 -	- -	- -	- -	- -	- -	- -	- -	- -	- -	- -	1					
500~999人	- -	- -	- -	- -	- -	- -	- -	- -	- -	- -	- -	1					
1000人以上	4 174	- 59	- 4	- 16	- 9	- 36	- 17	- 7	- 25	- 21	- 18	1					
サービス業・全規模 [労組あり]	49 60	18 22	1 3	5 8	2 7	9 12	5 7	3 3	8 6	3 9	3 10	2					
30~99人	60 44	22 14	3 -	8 4	7 1	12 9	7 2	3 3	6 8	9 7	10 5						

	集計事業所	取り組みも検討も必要ない
全産業・全規模	2,107	145
〔労組あり〕	764	23
30～99人	791	93
〔労組あり〕	117	11
100～499人	615	41
〔労組あり〕	177	5
500～999人	210	7
〔労組あり〕	105	5
1000人以上	487	4
〔労組あり〕	364	2
建設業・全規模	110	3
〔労組あり〕	36	-
30～99人	45	2
100～499人	34	1
500～999人	10	-
1000人以上	20	-
製造業・全規模	333	30
〔労組あり〕	105	6
30～99人	178	29
100～499人	104	1
500～999人	25	-
1000人以上	26	-
情報通信業・全規模	84	3
〔労組あり〕	24	1
30～99人	27	-
100～499人	33	2
500～999人	13	-
1000人以上	11	1
運輸業、郵便業・全規模	205	4
〔労組あり〕	129	1
30～99人	67	3
100～499人	54	1
500～999人	14	-
1000人以上	69	-
卸売業、小売業・全規模	413	21
〔労組あり〕	190	5
30～99人	102	12
100～499人	120	4
500～999人	48	4
1000人以上	143	1
金融業、保険業・全規模	47	1
〔労組あり〕	36	1
30～99人	6	1
100～499人	10	-
500～999人	1	-
1000人以上	30	-
不動産業、物品賃貸業・全規模	38	2
〔労組あり〕	11	1
30～99人	14	2
100～499人	10	-
500～999人	5	-
1000人以上	9	-
学術研究、専門・技術サービス業・全規模	59	2
〔労組あり〕	22	1
30～99人	18	1
100～499人	20	-
500～999人	8	-
1000人以上	13	1
宿泊業、飲食サービス業・全規模	78	1
〔労組あり〕	21	-
30～99人	24	-
100～499人	11	1
500～999人	6	-
1000人以上	37	-
生活関連サービス業、娯楽業・全規模	37	3
〔労組あり〕	15	1
30～99人	19	2
100～499人	7	1
500～999人	1	-
1000人以上	10	-
教育、学習支援業・全規模	104	6
〔労組あり〕	49	1
30～99人	39	5
100～499人	29	1
500～999人	16	-
1000人以上	20	-
医療、福祉・全規模	415	58
〔労組あり〕	70	4
30～99人	190	31
100～499人	135	24
500～999人	37	2
1000人以上	51	1
複合サービス事業・全規模	10	-
〔労組あり〕	7	-
30～99人	2	-
100～499人	4	-
500～999人	-	-
1000人以上	4	-
サービス業・全規模	174	11
〔労組あり〕	49	1
30～99人	60	5
100～499人	44	5
500～999人	26	1
1000人以上	44	-

(4) 長時間労働是正に対する独自の取り組みが必要だが検討にまで至っていない状況及びその理由

	集計事業所	が独自の取り組みが必要だが検討にまで至っていない	取り組みの方法がわからないため	取り組みの方法はわかるが、余裕がないため	長時間労働の是正が難しいため				その他					
					人的面	コスト面	時間面	その他						
全産業・全規模	2,107	232	28	127	94	18	35	7	100	71	12	19	13	16
【労組あり】	764	40	7	21	17	4	4	1	16	12	1	3	1	1
30～99人	791	136	20	75	56	12	21	2	50	35	7	9	7	9
【労組あり】	117	15	3	5	5	1	-	-	7	5	-	-	1	1
100～499人	615	76	6	45	34	5	10	5	36	25	4	8	4	6
【労組あり】	177	18	2	14	10	2	2	1	5	3	-	2	-	-
500～999人	210	10	1	2	1	-	-	-	7	5	-	1	1	1
【労組あり】	105	2	1	-	-	-	-	-	1	1	-	-	-	-
1000人以上	487	10	1	5	3	1	4	-	7	6	1	1	1	-
【労組あり】	364	5	1	2	2	1	2	-	3	3	1	-	-	-
建設業・全規模	110	15	2	6	4	1	2	-	9	5	2	2	1	-
【労組あり】	36	-	-	-	-	-	-	-	-	-	-	-	-	-
30～99人	45	12	2	6	4	1	2	-	6	4	1	1	-	-
100～499人	34	3	-	-	-	-	-	-	3	1	1	1	1	-
500～999人	10	-	-	-	-	-	-	-	-	-	-	-	-	-
1000人以上	20	-	-	-	-	-	-	-	-	-	-	-	-	-
製造業・全規模	333	46	3	25	18	6	11	-	22	17	1	7	3	2
【労組あり】	105	10	-	8	2	1	1	-	3	3	-	1	-	-
30～99人	178	29	3	15	8	4	9	-	14	10	1	3	3	2
100～499人	104	16	-	10	10	2	2	-	7	6	-	4	-	-
500～999人	25	1	-	-	-	-	-	-	1	1	-	-	-	-
1000人以上	26	-	-	-	-	-	-	-	-	-	-	-	-	-
情報通信業・全規模	84	8	3	3	2	-	1	-	2	-	-	-	2	-
【労組あり】	24	1	1	-	-	-	-	-	-	-	-	-	-	-
30～99人	27	7	2	3	2	-	1	-	2	-	-	-	2	-
100～499人	33	-	-	-	-	-	-	-	-	-	-	-	-	-
500～999人	13	1	1	-	-	-	-	-	-	-	-	-	-	-
1000人以上	11	-	-	-	-	-	-	-	-	-	-	-	-	-
運輸業、郵便業・全規模	205	26	4	16	12	1	5	1	13	9	1	2	1	-
【労組あり】	129	12	2	6	4	-	2	1	7	5	-	-	1	-
30～99人	67	16	2	8	6	1	3	-	10	7	1	1	1	-
100～499人	54	9	2	7	5	-	1	1	3	2	-	1	-	-
500～999人	14	-	-	-	-	-	-	-	-	-	-	-	-	-
1000人以上	69	1	-	1	1	-	1	-	-	-	-	-	-	-
卸売業、小売業・全規模	413	34	4	17	14	4	1	1	13	9	3	2	1	5
【労組あり】	190	4	1	1	-	1	-	-	2	2	-	-	-	-
30～99人	102	19	2	11	11	2	-	-	4	3	-	2	-	4
100～499人	120	10	1	6	3	2	1	1	6	4	3	-	-	1
500～999人	48	2	-	-	-	-	-	-	1	1	-	-	-	-
1000人以上	143	3	1	-	-	-	-	-	2	1	-	-	1	-
金融業、保険業・全規模	47	-	-	-	-	-	-	-	-	-	-	-	-	-
【労組あり】	36	-	-	-	-	-	-	-	-	-	-	-	-	-
30～99人	6	-	-	-	-	-	-	-	-	-	-	-	-	-
100～499人	10	-	-	-	-	-	-	-	-	-	-	-	-	-
500～999人	1	-	-	-	-	-	-	-	-	-	-	-	-	-
1000人以上	30	-	-	-	-	-	-	-	-	-	-	-	-	-
不動産業、物品賃貸業・全規模	38	1	-	1	-	-	-	1	1	-	-	-	1	-
【労組あり】	11	-	-	-	-	-	-	-	-	-	-	-	-	-
30～99人	14	-	-	-	-	-	-	-	-	-	-	-	-	-
100～499人	10	1	-	1	-	-	-	1	1	-	-	-	1	-
500～999人	5	-	-	-	-	-	-	-	-	-	-	-	-	-
1000人以上	9	-	-	-	-	-	-	-	-	-	-	-	-	-
学術研究、専門・技術サービス業・全規模	59	4	1	1	1	-	1	-	1	-	-	1	-	-
【労組あり】	22	2	1	-	-	-	-	-	1	-	-	1	-	-
30～99人	18	2	1	-	-	-	-	-	-	-	-	-	-	-
100～499人	20	2	-	1	1	-	1	-	1	-	-	1	-	-
500～999人	8	-	-	-	-	-	-	-	-	-	-	-	-	-
1000人以上	13	-	-	-	-	-	-	-	-	-	-	-	-	-
宿泊業、飲食サービス業・全規模	78	10	-	7	5	1	4	1	6	5	2	2	-	1
【労組あり】	21	2	-	1	1	1	1	-	2	1	1	1	-	-
30～99人	24	5	-	3	2	-	1	1	2	1	1	1	-	-
100～499人	11	3	-	2	2	-	1	-	2	2	-	-	-	1
500～999人	6	-	-	-	-	-	-	-	-	-	-	-	-	-
1000人以上	37	2	-	2	1	1	2	-	2	2	1	1	-	-
生活関連サービス業、娯楽業・全規模	37	6	-	2	-	-	2	-	5	4	-	-	2	-
【労組あり】	15	-	-	-	-	-	-	-	-	-	-	-	-	-
30～99人	19	3	-	1	-	-	1	-	2	2	-	-	1	-
100～499人	7	1	-	-	-	-	-	-	1	1	-	-	-	-
500～999人	1	1	-	-	-	-	-	-	1	-	-	-	1	-
1000人以上	10	1	-	1	-	-	1	-	1	1	-	-	-	-
教育、学習支援業・全規模	104	14	1	10	7	1	3	-	3	-	-	-	1	3
【労組あり】	49	2	-	2	1	-	-	-	-	-	-	-	-	-
30～99人	39	5	1	4	3	-	1	-	1	-	-	-	-	-
100～499人	29	8	-	5	3	1	2	-	2	-	-	-	1	3
500～999人	16	-	-	-	-	-	-	-	-	-	-	-	-	-
1000人以上	20	1	-	1	1	-	-	-	-	-	-	-	-	-
医療、福祉・全規模	415	55	7	34	28	3	4	2	19	17	2	1	1	4
【労組あり】	70	5	2	3	3	-	-	-	-	-	-	-	-	-
30～99人	190	28	4	20	18	3	2	-	5	5	2	-	-	2
100～499人	135	22	3	12	9	-	2	2	10	9	-	1	1	2
500～999人	37	4	-	2	1	-	-	-	3	2	-	-	-	-
1000人以上	51	1	-	-	-	-	-	-	1	1	-	-	-	-
複合サービス事業・全規模	10	-	-	-	-	-	-	-	-	-	-	-	-	-
【労組あり】	7	-	-	-	-	-	-	-	-	-	-	-	-	-
30～99人	2	-	-	-	-	-	-	-	-	-	-	-	-	-
100～499人	4	-	-	-	-	-	-	-	-	-	-	-	-	-
500～999人	-	-	-	-	-	-	-	-	-	-	-	-	-	-
1000人以上	4	-	-	-	-	-	-	-	-	-	-	-	-	-
サービス業・全規模	174	13	3	5	3	1	1	1	6	5	1	2	-	1
【労組あり】	49	2	-	-	-	-	-	-	1	1	-	-	-	-
30～99人	60	10	3	4	2	1	1	1	4	3	1	1	-	1
100～499人	44	1	-	1	1	-	-	-	-	-	-	-	-	-
500～999人	26	1	-	-	-	-	-	-	1	1	-	1	-	-
1000人以上	44	1	-	-	-	-	-	-	1	1	-	-	-	-

複数回答有

(5) サービス残業にならないための取組状況

集計事業所	取組中または検討中	取組中											その他			
		取組	労働時間の適正な把握	よる実態の把握に明ら	経営トップが自ら	労使合意による	サービス残業にならないための宣言	企業内でのサービス残業にならないための教育・研修	企業内のサービス残業の実態把握	企業内アジェンダの実施等によるサービス残業の実態把握	手帳等を用いた具体的なマニュアル作成	サービス残業に示した具体的な責任者の選任		サービス残業に示した具体的な責任者の選任	サービス残業に示した具体的な責任者の選任	サービス残業に示した具体的な責任者の選任
全産業・全規模 [労組あり]	2,106 764	1,733 686	1,651 656	1,573 635	707 303	350 217	632 319	279 167	223 117	477 204	767 344	53 19				
30~99人 [労組あり]	790 117	566 87	529 81	499 79	253 43	100 32	143 26	55 16	50 9	150 24	206 33	18 7				
100~499人 [労組あり]	615 177	499 152	471 141	452 138	164 48	71 31	153 57	54 22	51 16	113 29	207 65	15 2				
500~999人 [労組あり]	210 105	196 95	185 86	177 84	67 33	37 26	81 36	35 18	27 11	49 25	82 39	7 3				
1000人以上 [労組あり]	487 364	469 351	463 347	443 333	223 179	142 128	254 200	135 111	94 81	165 126	270 207	13 7				
建設業・全規模 [労組あり]	110 36	87 36	84 34	79 33	43 19	15 12	35 17	16 8	13 10	30 12	39 20	- -				
30~99人	45	29	29	26	16	3	7	3	1	9	11	-				
100~499人	34	27	24	23	11	4	8	6	4	10	10	-				
500~999人	10	10	10	10	2	2	4	1	2	3	2	-				
1000人以上	20	20	20	20	14	6	16	6	6	6	15	-				
製造業・全規模 [労組あり]	333 105	254 90	240 84	235 83	98 35	46 26	80 37	32 16	18 8	62 21	111 43	4 1				
30~99人	178	116	109	108	53	22	27	12	5	27	41	1				
100~499人	104	87	83	81	23	12	27	10	5	21	44	2				
500~999人	25	25	22	22	8	5	14	4	3	5	12	1				
1000人以上	26	26	26	24	14	7	12	6	5	9	14	-				
情報通信業・全規模 [労組あり]	84 24	74 20	71 19	67 19	28 8	14 6	26 8	6 3	7 2	14 3	30 7	1 -				
30~99人	27	23	21	20	7	5	6	-	1	6	8	-				
100~499人	33	30	30	29	11	5	10	1	2	5	13	1				
500~999人	13	12	12	11	5	2	5	2	3	1	4	-				
1000人以上	11	9	8	7	5	2	5	3	1	2	5	-				
運輸業、郵便業・全規模 [労組あり]	204 129	167 106	165 104	155 98	72 52	43 38	71 51	29 25	19 16	48 29	76 49	4 3				
30~99人	66	49	48	46	22	7	11	3	2	17	21	1				
100~499人	54	42	42	40	11	7	14	4	4	8	15	2				
500~999人	14	11	11	10	6	3	5	2	-	1	4	-				
1000人以上	69	64	63	58	33	26	41	20	13	22	36	1				
卸売業、小売業・全規模 [労組あり]	413 190	365 182	347 175	325 171	155 87	90 63	150 88	89 63	74 47	103 57	178 103	15 7				
30~99人	102	75	70	60	36	17	19	9	11	20	27	5				
100~499人	120	103	94	91	33	13	36	13	16	17	44	2				
500~999人	48	46	43	41	16	10	16	14	9	10	19	3				
1000人以上	143	141	140	133	70	50	79	53	38	56	88	5				
金融業、保険業・全規模 [労組あり]	47 36	45 35	44 34	44 34	23 21	12 12	28 24	16 16	10 10	14 13	35 28	1 1				
30~99人	6	5	5	5	4	2	2	3	2	3	4	1				
100~499人	10	9	9	9	1	-	5	-	-	1	7	-				
500~999人	1	1	1	1	-	-	-	-	-	-	-	-				
1000人以上	30	30	29	29	18	10	21	13	8	10	24	-				
不動産業、物品賃貸業・全規模 [労組あり]	38 11	32 9	31 9	29 9	11 2	4 1	10 6	2 -	3 -	7 2	15 6	2 -				
30~99人	14	9	8	6	4	1	-	1	-	-	1	-				
100~499人	10	9	9	9	2	2	5	-	2	3	7	1				
500~999人	5	5	5	5	1	-	1	-	-	1	3	1				
1000人以上	9	9	9	9	4	1	4	1	1	3	4	-				
学術研究、専門・技術サービス業・全規模 [労組あり]	59 22	50 18	49 17	48 17	18 7	10 5	19 9	8 3	9 4	15 8	27 13	1 1				
30~99人	18	12	11	11	2	2	4	2	1	2	4	1				
100~499人	20	18	18	17	8	3	4	3	4	4	10	-				
500~999人	8	7	7	7	3	2	6	1	2	5	5	-				
1000人以上	13	13	13	13	5	3	5	2	2	4	8	-				
宿泊業、飲食サービス業・全規模 [労組あり]	78 21	72 19	71 19	67 18	40 11	24 9	32 10	23 9	9 4	23 8	32 10	5 -				
30~99人	24	20	19	18	14	6	9	4	3	6	11	1				
100~499人	11	10	10	8	2	1	2	2	-	3	2	1				
500~999人	6	6	6	6	3	2	4	2	1	2	4	-				
1000人以上	37	36	36	35	21	15	17	15	5	12	15	3				
生活関連サービス業、娯楽業・全規模 [労組あり]	37 15	26 10	24 9	24 9	10 4	5 3	13 5	4 4	3 2	11 3	14 5	- -				
30~99人	19	15	13	13	7	2	6	3	2	5	8	-				
100~499人	7	3	3	3	1	1	1	-	-	1	1	-				
500~999人	1	1	1	1	-	-	-	-	-	-	-	-				
1000人以上	10	7	7	7	2	1	6	1	1	5	5	-				
教育、学習支援業・全規模 [労組あり]	104 49	92 47	79 41	71 35	28 9	5 2	24 13	7 3	6 2	23 9	24 7	2 1				
30~99人	39	32	27	25	15	2	6	4	1	10	9	2				
100~499人	29	26	21	20	9	2	4	1	1	5	9	-				
500~999人	16	15	12	11	1	-	5	-	1	5	2	-				
1000人以上	20	19	19	15	3	1	9	2	3	3	4	-				
医療、福祉・全規模 [労組あり]	415 70	312 65	293 62	280 60	123 26	56 24	88 24	31 11	41 7	81 17	118 23	10 2				
30~99人	190	137	128	122	56	27	38	9	19	37	49	2				
100~499人	135	91	85	80	35	12	23	10	11	22	29	5				
500~999人	37	34	32	30	16	8	12	5	5	10	15	1				
1000人以上	51	49	47	47	16	9	14	7	5	12	24	2				
複合サービス事業・全規模 [労組あり]	10 7	10 7	10 7	10 7	6 5	2 2	6 5	- -	- -	5 6	6 6	1 -				
30~99人	2	2	2	2	-	-	1	-	1	-	-	-				
100~499人	4	4	4	4	2	1	1	-	1	1	2	1				
500~999人	-	-	-	-	-	-	-	-	-	-	-	-				
1000人以上	4	4	4	4	4	1	4	-	-	4	4	-				
サービス業・全規模 [労組あり]	174 49	147 42	143 42	139 42	52 17	24 14	50 22	16 6	10 5	41 17	62 24	7 3				
30~99人	60	42	39	37	17	4	7	2	1	8	12	4				
100~499人	44	40	39	38	15	8	13	4	2	12	14	-				
500~999人	26	23	23	22	6	2	9	4	1	6	12	1				
1000人以上	44	42	42	42	14	10	21	6	6	15	24	2				

複数回答有

	集計事業所	取り組むための検討にまでしていない	取り組みも検討も必要ない
全産業・全規模	2,106	130	243
〔労組あり〕	764	27	51
30～99人	790	67	157
〔労組あり〕	117	8	22
100～499人	615	49	67
〔労組あり〕	177	10	15
500～999人	210	5	9
〔労組あり〕	105	4	6
1000人以上	487	8	10
〔労組あり〕	364	5	8
建設業・全規模	110	12	11
〔労組あり〕	36	-	-
30～99人	45	9	7
100～499人	34	3	4
500～999人	10	-	-
1000人以上	20	-	-
製造業・全規模	333	17	62
〔労組あり〕	105	4	11
30～99人	178	11	51
100～499人	104	6	11
500～999人	25	-	-
1000人以上	26	-	-
情報通信業・全規模	84	2	8
〔労組あり〕	24	1	3
30～99人	27	-	4
100～499人	33	1	2
500～999人	13	1	-
1000人以上	11	-	2
運輸業、郵便業・全規模	204	10	27
〔労組あり〕	129	7	16
30～99人	66	5	12
100～499人	54	2	10
500～999人	14	2	1
1000人以上	69	1	4
卸売業、小売業・全規模	413	19	29
〔労組あり〕	190	3	5
30～99人	102	7	20
100～499人	120	11	6
500～999人	48	1	1
1000人以上	143	-	2
金融業、保険業・全規模	47	1	1
〔労組あり〕	36	1	-
30～99人	6	1	-
100～499人	10	-	1
500～999人	1	-	-
1000人以上	30	-	-
不動産業、物品賃貸業・全規模	38	3	3
〔労組あり〕	11	1	1
30～99人	14	2	3
100～499人	10	1	-
500～999人	5	-	-
1000人以上	9	-	-
学術研究、専門・技術サービス業・全規模	59	2	7
〔労組あり〕	22	1	3
30～99人	18	2	4
100～499人	20	-	2
500～999人	8	-	1
1000人以上	13	-	-
宿泊業、飲食サービス業・全規模	78	3	3
〔労組あり〕	21	2	-
30～99人	24	2	2
100～499人	11	-	1
500～999人	6	-	-
1000人以上	37	1	-
生活関連サービス業、娯楽業・全規模	37	4	7
〔労組あり〕	15	3	2
30～99人	19	-	4
100～499人	7	2	2
500～999人	1	-	-
1000人以上	10	2	1
教育、学習支援業・全規模	104	6	6
〔労組あり〕	49	-	2
30～99人	39	3	4
100～499人	29	2	1
500～999人	16	-	1
1000人以上	20	1	-
医療、福祉・全規模	415	45	58
〔労組あり〕	70	3	2
30～99人	190	21	32
100～499人	135	20	24
500～999人	37	1	2
1000人以上	51	2	-
複合サービス事業・全規模	10	-	-
〔労組あり〕	7	-	-
30～99人	2	-	-
100～499人	4	-	-
500～999人	-	-	-
1000人以上	4	-	-
サービス業・全規模	174	6	21
〔労組あり〕	49	1	6
30～99人	60	4	14
100～499人	44	1	3
500～999人	26	-	3
1000人以上	44	1	1

集計事業所	検討中	就業規則に 労働安全衛生法 に基づくストレ スチェックの実 施	労働安全衛生法 に基づくストレ スチェックの実 施	職場におけるパ ワーハラスメン ト対応責任者の 選任	パワーハラスメ ント相談・苦情 処理窓口の設置	企業内でのパ ワーハラスメン ト防止のための 教育・研修	企業内アンケ ートの実施によ るパワーハラス メントの実態把 握	パワーハラスメ ント防止のため の労協協定を締 結	就業規則にパ ワーハラスメン ト防止を規定	経営トップ自ら や社内巡視等 による決意表明 による実態の把 握	その他																																																																																																																																																																																																																																																																																																																																																																																																																																																																																																																																																																																																																																																																																																																																																																																																																																																																																																																																																																																																																																																																																																																																																																																																																																																																																																																																																																																																																																																																																																																		
											207	221	294	290	259	228	250	186	24																																																																																																																																																																																																																																																																																																																																																																																																																																																																																																																																																																																																																																																																																																																																																																																																																																																																																																																																																																																																																																																																																																																																																																																																																																																																																																																																																																																																																																																																																																										
全産業・全規模 〔労組あり〕	2,107 764	636 158	207 53	221 55	294 73	290 69	259 49	228 34	250 52	186 27	24 5	117	117	615	177	210	105	487	364	110	36	45	34	10	20	333	105	178	104	25	26	84	24	27	33	13	11	205	129	67	54	14	69	413	190	102	120	48	143	47	36	6	10	1	30	38	11	14	10	5	9	59	22	18	20	8	13	78	21	24	11	6	37	37	37	15	19	7	10	104	49	39	29	16	20	415	70	190	135	37	51	10	7	2	4	4	174	49	60	44	26	44	110	36	45	34	10	20	333	105	178	104	25	26	84	24	27	33	13	11	205	129	67	54	14	69	413	190	102	120	48	143	47	36	6	10	1	30	38	11	14	10	5	9	59	22	18	20	8	13	78	21	24	11	6	37	37	15	19	7	10	104	49	39	29	16	20	415	70	190	135	37	51	10	7	2	4	4	174	49	60	44	26	44	110	36	45	34	10	20	333	105	178	104	25	26	84	24	27	33	13	11	205	129	67	54	14	69	413	190	102	120	48	143	47	36	6	10	1	30	38	11	14	10	5	9	59	22	18	20	8	13	78	21	24	11	6	37	37	15	19	7	10	104	49	39	29	16	20	415	70	190	135	37	51	10	7	2	4	4	174	49	60	44	26	44	110	36	45	34	10	20	333	105	178	104	25	26	84	24	27	33	13	11	205	129	67	54	14	69	413	190	102	120	48	143	47	36	6	10	1	30	38	11	14	10	5	9	59	22	18	20	8	13	78	21	24	11	6	37	37	15	19	7	10	104	49	39	29	16	20	415	70	190	135	37	51	10	7	2	4	4	174	49	60	44	26	44	110	36	45	34	10	20	333	105	178	104	25	26	84	24	27	33	13	11	205	129	67	54	14	69	413	190	102	120	48	143	47	36	6	10	1	30	38	11	14	10	5	9	59	22	18	20	8	13	78	21	24	11	6	37	37	15	19	7	10	104	49	39	29	16	20	415	70	190	135	37	51	10	7	2	4	4	174	49	60	44	26	44	110	36	45	34	10	20	333	105	178	104	25	26	84	24	27	33	13	11	205	129	67	54	14	69	413	190	102	120	48	143	47	36	6	10	1	30	38	11	14	10	5	9	59	22	18	20	8	13	78	21	24	11	6	37	37	15	19	7	10	104	49	39	29	16	20	415	70	190	135	37	51	10	7	2	4	4	174	49	60	44	26	44	110	36	45	34	10	20	333	105	178	104	25	26	84	24	27	33	13	11	205	129	67	54	14	69	413	190	102	120	48	143	47	36	6	10	1	30	38	11	14	10	5	9	59	22	18	20	8	13	78	21	24	11	6	37	37	15	19	7	10	104	49	39	29	16	20	415	70	190	135	37	51	10	7	2	4	4	174	49	60	44	26	44	110	36	45	34	10	20	333	105	178	104	25	26	84	24	27	33	13	11	205	129	67	54	14	69	413	190	102	120	48	143	47	36	6	10	1	30	38	11	14	10	5	9	59	22	18	20	8	13	78	21	24	11	6	37	37	15	19	7	10	104	49	39	29	16	20	415	70	190	135	37	51	10	7	2	4	4	174	49	60	44	26	44	110	36	45	34	10	20	333	105	178	104	25	26	84	24	27	33	13	11	205	129	67	54	14	69	413	190	102	120	48	143	47	36	6	10	1	30	38	11	14	10	5	9	59	22	18	20	8	13	78	21	24	11	6	37	37	15	19	7	10	104	49	39	29	16	20	415	70	190	135	37	51	10	7	2	4	4	174	49	60	44	26	44	110	36	45	34	10	20	333	105	178	104	25	26	84	24	27	33	13	11	205	129	67	54	14	69	413	190	102	120	48	143	47	36	6	10	1	30	38	11	14	10	5	9	59	22	18	20	8	13	78	21	24	11	6	37	37	15	19	7	10	104	49	39	29	16	20	415	70	190	135	37	51	10	7	2	4	4	174	49	60	44	26	44	110	36	45	34	10	20	333	105	178	104	25	26	84	24	27	33	13	11	205	129	67	54	14	69	413	190	102	120	48	143	47	36	6	10	1	30	38	11	14	10	5	9	59	22	18	20	8	13	78	21	24	11	6	37	37	15	19	7	10	104	49	39	29	16	20	415	70	190	135	37	51	10	7	2	4	4	174	49	60	44	26	44	110	36	45	34	10	20	333	105	178	104	25	26	84	24	27	33	13	11	205	129	67	54	14	69	413	190	102	120	48	143	47	36	6	10	1	30	38	11	14	10	5	9	59	22	18	20	8	13	78	21	24	11	6	37	37	15	19	7	10	104	49	39	29	16	20	415	70	190	135	37	51	10	7	2	4	4	174	49	60	44	26	44	110	36	45	34	10	20	333	105	178	104	25	26	84	24	27	33	13	11	205	129	67	54	14	69	413	190	102	120	48	143	47	36	6	10	1	30	38	11	14	10	5	9	59	22	18	20	8	13	78	21	24	11	6	37	37	15	19	7	10	104	49	39	29	16	20	415	70	190	135	37	51	10	7	2	4	4	174	49	60	44	26	44	110	36	45	34	10	20	333	105	178	104	25	26	84	24	27	33	13	11	205	129	67	54	14	69	413	190	102	120	48	143	47	36	6	10	1	30	38	11	14	10	5	9	59	22	18	20	8	13	78	21	24	11	6	37	37	15	19	7	10	104	49	39	29	16	20	415	70	190	135	37	51	10	7	2	4	4	174	49	60	44	26	44	110	36	45	34	10	20	333	105	178	104	25	26	84	24	27	33	13	11	205	129	67	54	14	69	413	190	102	120	48	143	47	36	6	10	1	30	38	11	14	10	5	9	59	22	18	20	8	13	78	21	24	11	6	37	37	15	19	7	10	104	49	39	29	16	20	415	70	190	135	37	51	10	7	2	4	4	174	49	60	44	26	44	110	36	45	34	10	20	333	105	178	104	25	26	84	24	27	33	13	11	205	129	67	54	14	69	413	190	102	120	48	143	47	36	6	10	1	30	38	11	14	10	5	9	59	22	18	20	8	13	78	21	24	11	6	37	37	15	19	7	10	104	49	39	29	16	20	415	70	190	135	37	51	10	7	2	4	4	174	49	60	44	26	44	110	36	45	34	10	20	333	105	178	104	25	26	84	24	27	33	13	11	205	129	67	54	14	69	413	190	102	120	48	143	47	36	6	10	1	30	38	11	14	10	5	9	59	22	18	20	8	13	78	21	24	11	6	37	37	15	19	7	10	104	49	39	29	16	20	415	70	190	135	37	51	10	7	2	4	4	174	49	60	44	26	44	110	36	45	34	10	20	333	105	178	104	25	26	84	24	27	33	13	11	205	129	67	54	14	69	413	190	102	120	48	143	47	36	6	10	1	30	38	11	14	10	5	9	59	22	18	20	8	13	78	21	24	11	6	37	37

	集計事業所	取り組みも検討も ない
全産業・全規模	2,107	188
[労組あり]	764	28
30～99人	791	146
[労組あり]	117	18
100～499人	615	38
[労組あり]	177	9
500～999人	210	3
[労組あり]	105	1
1000人以上	487	1
[労組あり]	364	-
建設業・全規模	110	9
[労組あり]	36	-
30～99人	45	8
100～499人	34	1
500～999人	10	-
1000人以上	20	-
製造業・全規模	333	48
[労組あり]	105	9
30～99人	178	39
100～499人	104	8
500～999人	25	1
1000人以上	26	-
情報通信業・全規模	84	8
[労組あり]	24	-
30～99人	27	6
100～499人	33	2
500～999人	13	-
1000人以上	11	-
運輸業、郵便業・全規模	205	24
[労組あり]	129	11
30～99人	67	14
100～499人	54	10
500～999人	14	-
1000人以上	69	-
卸売業、小売業・全規模	413	29
[労組あり]	190	2
30～99人	102	21
100～499人	120	7
500～999人	48	-
1000人以上	143	1
金融業、保険業・全規模	47	-
[労組あり]	36	-
30～99人	6	-
100～499人	10	-
500～999人	1	-
1000人以上	30	-
不動産業、物品賃貸業・全規模	38	4
[労組あり]	11	-
30～99人	14	3
100～499人	10	1
500～999人	5	-
1000人以上	9	-
学術研究、専門・技術サービス業・全規模	59	1
[労組あり]	22	-
30～99人	18	1
100～499人	20	-
500～999人	8	-
1000人以上	13	-
宿泊業、飲食サービス業・全規模	78	4
[労組あり]	21	1
30～99人	24	2
100～499人	11	1
500～999人	6	1
1000人以上	37	-
生活関連サービス業、娯楽業・全規模	37	3
[労組あり]	15	1
30～99人	19	2
100～499人	7	1
500～999人	1	-
1000人以上	10	-
教育、学習支援業・全規模	104	6
[労組あり]	49	-
30～99人	39	6
100～499人	29	-
500～999人	16	-
1000人以上	20	-
医療、福祉・全規模	415	38
[労組あり]	70	2
30～99人	190	31
100～499人	135	7
500～999人	37	-
1000人以上	51	-
複合サービス事業・全規模	10	-
[労組あり]	7	-
30～99人	2	-
100～499人	4	-
500～999人	-	-
1000人以上	4	-
サービス業・全規模	174	14
[労組あり]	49	2
30～99人	60	13
100～499人	44	-
500～999人	26	1
1000人以上	44	-

IV 調査票



平成30年度大阪府労働関係調査票

調査についてのお願い

大阪府では、府内の6,000民間事業所を対象に「労働関係調査」を実施し、雇用形態や労働時間、休日休暇、その他の労働条件等の実態を把握することにより、啓発セミナーの開催や冊子の発行など、労働環境の改善に向けた取組みにおいて活用するとともに、事業所の労務管理改善等の基礎資料、労働関係諸機関の事業実施及び大学等の学術機関での利用等に当たっての参考資料として提供しております。

今般、無作為抽出の結果、貴事業所を今年度の調査対象とさせていただきますことになりました。ご多忙中のところ誠に恐縮ですが、この調査の趣旨をご理解いただき、ご協力くださいますようお願い申し上げます。

本調査は、平成31年3月（予定）に報告書を公表しますので、労使関係の安定や労働条件の向上など働きやすい職場づくりにご活用ください。

なお、ご回答いただいた各事業所の個別の内容については、公表いたしません。

平成30年8月

事業主各位

大阪府知事 松井 一郎

【記入にあたってのお願い】（必ずお読みください）

- この調査は、統計法(平成19年法律第53号)第24条に基づき総務大臣に届出を行っている届出統計調査です。この調査票で記入された事項については、統計以外の目的に使用したり、内容を他に漏らしたりすることは絶対にありませんので、ありのまま記入してください。
- この調査票の送付先所在地にある貴事業所のみの状況について記入してください。（※「I事業所の現況」の項目のみ、会社全体の状況を記入してください。）
貴事業所のみで判断できない項目や把握できない項目については、誠にお手数ですが、本社等にご確認の上、回答してください。
なお、事業所の廃止・移転等により、回答することができない場合は、このページ上部の余白にその旨を「朱書きで記入」して、返送してください。その場合、回答欄は無記入のままです。
- 各調査項目について、特に指定のない限り平成30年7月31日現在の状況を記入してください。
- 各調査項目に対する回答は太枠の中のみです。該当する数字・項目に○を付けるか、文字・数字を記入してください。
- ご記入いただきましたら9月21日(金)までに同封の返信用封筒(切手不要)に入れて投函してください。
- この調査に関してご不明な点等がありましたら、調査票末尾の連絡先までお問い合わせください。
- この調査に関する調査結果を平成31年3月に大阪府総合労働事務所のホームページに掲載予定です。
(<http://www.pref.osaka.lg.jp/sogorodo/chousa/index.html>)
また、調査結果の概要についてメール配信させていただきますので、希望される事業所は、下記のメールアドレス欄にご記入をお願いします。(送信予定は平成31年3月です。)

事業所名		記 入 者	氏名	
			電話	
部 課 名			F A X	
			メールアドレス	調査結果をメールで希望する場合

I 事業所の現況

1 会社全体の規模等についておたずねします。

(1) 会社全体の常用労働者は何人ですか。（貴事業所を含む）

1	30～49人
2	50～99人
3	100～199人
4	200～299人
5	300～499人
6	500～999人
7	1000人以上

常用労働者とは、
次のうちいずれかに該当する労働者をいいます。

① 期間を定めず雇用している労働者。
② 1か月を超える期間を定めて雇用している労働者。
③ 日々又は1か月以内の期間を定めて雇用している労働者のうち、前2か月にそれぞれ、18日以上雇用した労働者。（派遣労働者・請負労働者は含みません。）

※労働者とは、労働基準法第9条に該当する者。
法人、団体、組合の代表者又は執行機関である重役でも、業務執行権や代表権をもたず、工場長、部長などの役職にあつて、一般労働者と同じ給与規則によって給与を受けている場合には、労働者とする。
また、家族労働者でも他の労働者とほぼ同じように勤務し、同じように給与を受けている場合には、労働者とする。

2 労働組合についておたずねします。

(1) 会社（貴事業所を含む）に労働組合はありますか。

1	ある	2	ない
---	----	---	----

※ここからは、この調査票の送付先所在地にある貴事業所のみ状況についてご回答ください。

II 雇用形態

1 貴事業所で働く労働者の雇用形態の状況についておたずねします。

雇用形態別労働者

- ・正社員：雇用している労働者のうち、特に雇用期間を定めていない者。（常時勤務、毎月給与の役員を含む。他企業への出向者は除く。）
- ・パートタイム労働者：正社員より1日の所定労働時間が短いか、1週の所定内労働日数が少ない者。
- ・嘱託社員：定年退職者等を一定期間再雇用する目的で契約し雇用する者。
- ・契約社員：特定職種に従事し専門的能力の発揮を目的として雇用期間を定めて契約する者。
- ・出向社員：他企業から出向契約に基づき出向してきている者。出向元に籍を置いているか否かは問いません。
- ・派遣労働者：「労働者派遣法（「労働者派遣事業の適正な運営の確保及び派遣労働者の保護等に関する法律」）に基づく派遣元事業所から派遣された者。
- ・その他：上記以外の労働者。（臨時・日雇労働者等）

- (1) 貴事業所の雇用形態別の労働者数は何人ですか。いない場合は「0」を記入してください。
また、前年と比べて増減傾向はどうですか。(増減傾向の判断が難しい場合は、1割程度の増減を基準にしてください。)

※ 雇用形態の内容については、1頁参照


(注) この調査票の送付先所在地にある貴事業所のみ状況記入してください。

		労働者数				前年と比べた増減傾向		
正社員	男性				人	1 増加	2 横ばい	3 減少
	女性				人	1 増加	2 横ばい	3 減少
パートタイム労働者	男性				人	1 増加	2 横ばい	3 減少
	女性				人	1 増加	2 横ばい	3 減少
嘱託社員	男性				人	1 増加	2 横ばい	3 減少
	女性				人	1 増加	2 横ばい	3 減少
契約社員	男性				人	1 増加	2 横ばい	3 減少
	女性				人	1 増加	2 横ばい	3 減少
出向社員	男性				人	1 増加	2 横ばい	3 減少
	女性				人	1 増加	2 横ばい	3 減少
派遣労働者	男性				人	1 増加	2 横ばい	3 減少
	女性				人	1 増加	2 横ばい	3 減少
その他	男性				人	1 増加	2 横ばい	3 減少
	女性				人	1 増加	2 横ばい	3 減少
合計	男性				人	1 増加	2 横ばい	3 減少
	女性				人	1 増加	2 横ばい	3 減少

2 正社員への登用についておたずねします。

- (1) 非正社員から正社員への登用制度はありますか。

該当するすべての非正社員に○をしてください。

<p>1 ある</p> <p>2 ない</p>		<p>1 パートタイム労働者</p> <p>2 契約社員</p> <p>3 派遣労働者</p> <p>4 その他 ()</p>
-------------------------	---	--

「その他」の場合は、雇用形態を記入してください。

2 貴事業所の変形労働時間制等についておたずねします。

(1) 貴事業所では、変形労働時間制を導入していますか。

1 いる	2 いない
------	-------

↓
設問 (2) へ

(2) 変形労働時間制は正社員以外にも導入していますか。

1 ある	→ 該当するすべての非正社員に ○をしてください。	1 パートタイム労働者 2 契約社員 3 派遣労働者 4 その他 ()
2 ない		

「その他」の場合は、雇用形態を記入してください。

変形労働時間制の種類

1か月単位の変形労働時間制： 1か月以内の一定の期間を平均し、1週間の労働時間が40時間（特例措置対象事業場は44時間）以下の範囲内において、1日及び1週間の法定労働時間を超えて労働させることができる制度。

1年単位の変形労働時間制： 労使協定を締結することにより、1年以内の一定の期間を平均し1週間の労働時間が40時間以下（特例措置対象事業場も同じ）の範囲において、1日及び1週間の法定労働時間を越えて労働させることができる制度。

1週間単位の非定型的労働時間制： 事業所規模が30人未満の小売業、旅館、料理・飲食店の事業において、労使協定により、1週間単位で毎日の労働時間を弾力的に定めることができる制度。

フレックスタイム制： 1か月以内の一定期間の総労働時間を定めておき、労働者がその範囲内で各日の始業及び終業の時刻を選択して働く制度。

裁量労働制： 研究開発などの業務、あるいは事業の運営に関する事項についての企画、立案などの業務について、その性質上、業務の遂行の方法や時間の配分などに関し、使用者が具体的な指示をしないことを労使協定や労使委員会の決議で定めた場合、当該協定や決議で定めた時間労働をしたものとみなす制度。

3 平成29年の所定外労働時間（超過実労働時間）についておたずねします。

(1) 賃金台帳から下記の要領に従って無作為に抽出した貴事業所の正社員及びパートタイム労働者の個人毎の所定外労働時間（年間）を次のページの欄に記入してください。

なお、法人の役員、3か月以上の長期病欠者、休職者、無給の家族従業員は除いてください。

(注) この調査票の送付先所在地にある貴事業所のみ状況についてお答えください。

常用労働者数	抽出する人数
60人未満	<p style="text-align: center;">6 人</p> <p>抽出方法：賃金台帳等の上1～5番目からクジにより 1名を抽出し、そこを起点として等間隔で6人選んでください。</p> <p>注) パートタイム労働者を雇用しているときは、6人のうち2人を記載してください。</p>
60人以上300人未満	<p style="text-align: center;">常用労働者の1/10（6人～29人）</p> <p>抽出方法：賃金台帳の上1～10番目からクジにより 1名を抽出し、そこを起点として10人毎に選んでください。</p> <p>注) パートタイム労働者を雇用しているときは、パートタイム労働者が全抽出人数の約1/3になるようにしてください。</p>
300人以上	<p style="text-align: center;">30 人</p> <p>抽出方法：賃金台帳の上1～30番目からクジにより 1名を抽出し、そこを起点として等間隔で30人選んでください。</p> <p>注) パートタイム労働者を雇用しているときは、30人のうち10人を記載してください。</p>

(抽出例) 常用労働者60人の場合 抽出する人数6人

賃金台帳上から1～60番の仮番号を付ける。

1～10番からクジで1名抽出する。

以下、10人毎に1名ずつ抽出する。 抽出番号 3、13、23、33、43、53番目

(注)

○抽出したパートタイム労働者の人数が、抽出すべき所定的人数に満たない場合は、その人数になるように、残りのパートタイム労働者から無作為に抽出して足してください。

○但し、パートタイム労働者全体が抽出すべき所定的人数に満たない場合は、全ての人数を記載し、残りの人数を正社員から抽出してください。

○労働者の雇用形態：該当する雇用形態の欄に○をしてください。

○所定外労働時間数：平成29年の年間所定外労働時間を記入してください。

合計時間数については、30分以上は切り上げ、30分未満は切り捨てとしてください。

期間については、貴事業所の状況に合わせて、例えば、平成29年4月1日～30年3月31日などに置き換えていただいても結構です。

(注) この調査票の送付先所在地にある貴事業所のみの状況を記入してください。

抽出人数 (抽出順)	性 別		労働者の雇用形態		所定外労働 時 間 数 (超過実労働時間)
	(男女別に○をしてください。)		(該当する方に○をしてください。)		年 間 時 間 数 (所定外労働時間のみ)
	男性	女性	正 社 員	パートタイム 労働者	
0 1					時間
0 2					時間
0 3					時間
0 4					時間
0 5					時間
0 6					時間
0 7					時間
0 8					時間
0 9					時間
1 0					時間
1 1					時間
1 2					時間
1 3					時間
1 4					時間
1 5					時間
1 6					時間
1 7					時間
1 8					時間
1 9					時間
2 0					時間
2 1					時間
2 2					時間
2 3					時間
2 4					時間
2 5					時間
2 6					時間
2 7					時間
2 8					時間
2 9					時間
3 0					時間

太枠の中のみ記入してください。

4 労働時間等の課題についておたずねします。

- (1) 貴事業所では、労働時間等をめぐる様々な問題について、「労働時間の設定の改善に関する特別措置法」に定める「労働時間等設置改善委員会」をはじめ、労使間が話し合う機会がありますか。

- | | | | |
|---|------------------------|---|----|
| 1 | ある(会社全体として「ある」場合も含みます) | 3 | ない |
| 2 | 今後、設ける予定である | | |

5 短時間正社員制度についておたずねします。

- (1) 貴事業所では、短時間正社員制度(注)はありますか。

(注)短時間正社員制度とは、フルタイム正社員より1週間の所定労働時間(または所定労働日数)が短い正社員をいい、フルタイム正社員が短時間・短日勤務を一定期間行う場合や、正社員が恒常的に短時間勤務する場合があります。なお、「育児・介護休業法」において、育児・介護のための所定労働時間短縮措置が定められています。(短時間勤務制度の義務化)

- | | | | | | |
|---|--------------|---|--------|---|----|
| 1 | ある | ⇒ | 設問(2)へ | 3 | ない |
| 2 | 今後、導入する予定である | | | | |

- (2) どのような場合に利用できますか。該当するものすべてに○をしてください。

- | | | | | | |
|---|---------------|---|-------|---|------|
| 1 | 育児 | 2 | 介護 | 3 | 自己啓発 |
| 4 | 地域活動(ボランティア等) | 5 | 退職の準備 | | |
| 6 | その他() | | | | |

「その他」の場合は、具体的な内容を記入してください。

IV 休日休暇

1 週休制の形態についておたずねします。

- (1) 貴事業所の正社員及びパートタイム労働者の週休制の実施形態について、次のページの該当する箇所○をしてください。

※労働者の職種、雇用形態等により異なる場合は、適用される労働者が最も多いものを記入してください。
※変形労働時間制や年間カレンダーによる休日指定等により、週ごとの休日数が異なる場合は、一定期間の休日数を平均して週休制に換算してください。
※「週休2日制」とは、1週間のうち2日間の休日があることをいい、その休日は土・日曜日にこだわりません。

※雇用形態の内容については、1頁参照

(注) この調査票の送付先所在地にある貴事業所のみの状況を記入してください。

実施形態	正社員	パートタイム労働者
週休1日制 1週間に週休日が1日ある制度 (例：日曜日が休日など)		
週休1日半制 1週間に週休日が1日あるほかに1日を通常の労働時間の半日分程度にしている制度 (例、日曜日が休日で土曜日が半日休)		
完全週休2日制 毎週週休日が2日ある制度		
月3回週休2日制 月のうち3週について週休2日制を行なっているもの、 その他の週は週休1日制又は週休1日半制		
隔週週休2日制 1週間おきに週休2日制を行なっているもの、 その他の週は週休1日制又は週休半日制		
月2回週休2日制 月に2週だけ週休2日制を行なっているもの、 その他の週は週休1日制又は週休1日半制		
月1回週休2日制 月のうち1週だけ週休2日制を行なっているもの、 その他の週は週休1日制又は週休1日半制		
その他の週休2日制 週休日が月1回以上週休2日制、3勤1休、 4勤1休等実質的に「完全週休2日制」より 休日数が少ないもの		
週休2日制を超える週休体制 実質的に完全週休2日制より休日日数が多いもの (例、月1回以上週休3日制、3勤3休、3勤4休など)		
週休制を実施していない		

(2) 貴事業所の正社員及びパートタイム労働者の平成29年の年間総休日の1人当たりの平均日数を記入してください。(年次有給休暇を除く)

(注) 1. 年間総休日日数＝土曜・日曜等の週休日、国民の祝日、夏期休暇、年末年始休暇など、 貴事業所が休日と定めている日数の年間合計。 2. パートタイム労働者については、人数が最も多い職種の年間総休日日数と出勤を要しない日の年間総日数の合計の平均日数(1日未満は四捨五入) 3. 貴事業所の状況に合わせて、 例えば、平成29年4月1日～30年3月31日などの1年間に置き換えていただいても結構です。

(注) この調査票の送付先所在地にある貴事業所のみの状況を記入してください。

	正社員	パートタイム労働者
平成29年の年間総休日日数の1人当たりの平均日数 (1日未満四捨五入) (年次有給休暇を除く)	日	日

2 年次有給休暇についておたずねします。

- (1) 貴事業所の正社員及びパートタイム労働者の平成29年の年次有給休暇の総人数の付与日数、取得日数を記入してください。

貴事業所の状況に合わせて、
例えば、平成29年4月1日～30年3月31日などの1年間に置き換えていただいても結構です。



※雇用形態の内容については、1頁参照

	正社員	パートタイム労働者
平成29年に年次有給休暇を付与した総人数	人	人
平成29年に付与した総人数の年次有給休暇日数の総計 (前年からの繰越分は含まない)	日	日
平成29年に取得(消化)した総人数の年次有給休暇日数の総計 (繰越分を含む)	日	日

※調査対象期間中に退職した者を含む。

年次有給休暇：労働基準法第39条

正社員、パートタイム労働者等を問わず、雇入れの日から6か月継続して働き、所定労働日数の8割以上出勤した場合に、法定日数の有給休暇が付与される。法定日数は勤続年数と労働日数によって定められている。

V ワーク・ライフ・バランス（仕事と生活の調和）

ワーク・ライフ・バランスとは、「仕事と生活の調和」のこと。「仕事と生活の調和」が実現した社会では、『国民一人ひとりがやりがいや充実感を感じながら働き、仕事上の責任を果たすとともに、家庭や地域生活などにおいても、子育て期、中高年期といった人生の各段階に応じて多様な生き方が選択・実現できる』とされています。

- 1 これまで、どの程度ご存じでしたか。該当するものに○をしてください。

1 内容まで理解していた 2 何となく理解していた 3 知らなかった・わからなかった

- 2 ワーク・ライフ・バランスの推進に繋がる主な取り組みには、次のようなものがあります。貴事業所が行っている取り組みに該当するものすべてに○をしてください。

1 時間管理意識の向上 2 残業縮減 3 勤務時間の柔軟化 4 勤務場所の柔軟化
5 仕事の見える化(情報共有、仕事の標準化、マニュアル化等) 6 特別休暇の制度拡充
7 年次有給休暇の取得促進 8 子育ての支援制度 9 介護の支援制度
10 自己啓発(資格取得)を支援する制度 11 取組を管理する部署の設置(設定)
12 地域活動を支援する制度 13 何も実施していない
14 その他()

「その他」の場合は、内容を記入してください。

VI 労働環境の向上に向けた取組状況について

事業所で働くすべての人々（正社員・パートタイム労働者等）の労働環境の向上に向けた取り組み状況についての調査です。

1 時間外労働協定（以下「36協定」（注）という。）及び長時間労働の是正についておたずねします。

（注）「36協定」とは、労働者の過半数で組織する労働組合が労働者の過半数を代表する者との労使協定において、時間外・休日労働について定め、行政官庁に届け出た場合には、法定の労働時間を超える時間外労働、法定の休日における休日労働が認められます。この労使協定を「時間外労働協定」といいます。なお、時間外労働時間には限度が設けられています。

(1) 36協定を締結していますか。該当するものに○をしてください。

- | | |
|------------|----------------|
| 1 締結している | 2 必要だが締結できていない |
| 3 締結の必要がない | 4 36協定のことを知らない |

(2) 厚生労働省の「労働時間の適正な把握のために使用者が講ずべき措置に関するガイドライン」（以下「ガイドライン」（注）という。）を知っていますか。該当するものに○をしてください。

（注）使用者には労働時間を適正に把握する責務があります。厚生労働省は労働時間の適正な把握のために使用者が講ずべき措置を具体的に明らかにした「ガイドライン」【平成29年1月20日策定】を定めています。

- | | |
|---------|--------|
| 1 知っている | 2 知らない |
|---------|--------|

(3) 貴事業所で長時間労働の是正に対する独自の取り組みを行っていますか。該当するものに○をしてください。

- | | |
|--------------------------|-----------|
| 1 取り組みを実施中または検討している | ⇒ 設問 (4)へ |
| 2 取り組みが必要だが検討にまで至っていない | ⇒ 設問 (5)へ |
| 3 取り組みも検討も必要ない（理由：_____） | ⇒ 設問 2へ |

(4) 上記(3)で「1 取り組みを実施中または検討している」に回答の事業所につきましては、該当するものすべてに○をしてください。

1 時間管理意識の向上	取組中・検討中
2 実態に着目した適正な人員配置	取組中・検討中
3 仕事の見える化（情報共有、仕事の標準化・マニュアル化など）	取組中・検討中
4 テレワークの導入（場所や時間にとらわれない柔軟な働き方）	取組中・検討中
5 特別休暇の制度拡充や年次有給休暇の取得促進	取組中・検討中
6 休日労働の削減、休日労働した場合の代休の付与	取組中・検討中
7 勤務間インターパルの導入	取組中・検討中
8 ノー残業デー、ノー残業ウィーク等の導入	取組中・検討中
9 長時間労働者への業務上の配慮	取組中・検討中
10 その他（内容：_____）	取組中・検討中

(5) 上記(3)で「2 取り組みが必要だが検討にまで至っていない」に回答の事業所につきましては、該当するもの（理由欄を含む）すべてに○をしてください。

- | |
|---|
| 1 取り組みの方法がわからないため |
| 2 取り組みの方法はわかるが、余裕がないため（理由・人的面・コスト面・時間面・その他） |
| 3 長時間労働の是正が難しいため（理由・人手不足・コスト面・生産性向上が困難・その他） |
| 4 その他（内容：_____） |

2 サービス残業にならないための取組状況についておたずねします。

- (1) 貴事業所でいわゆるサービス残業にならないための取り組みを行っていますか。
該当するものに○をしてください。

1 取り組みを実施中または検討している	⇒ 設問 (2)へ
2 取り組みの検討にまで至っていない(理由:)	⇒ 設問 3へ
3 取り組みも検討も必要ない(理由:)	⇒ 設問 3へ

- (2) 上記(1)で「1 取り組みを実施中または検討している」に回答の事業所につきましては、
該当するものすべてに○をしてください。

1 労働時間の適正な把握	取組中・検討中
2 経営トップ自らによる決意表明や社内巡視等による実態の把握	取組中・検討中
3 労使合意によるサービス残業にならないための宣言	取組中・検討中
4 企業内でのサービス残業にならないための教育・研修	取組中・検討中
5 企業内アンケートの実施等によるサービス残業の実態把握	取組中・検討中
6 サービス残業にならないための手順等を具体的に示したマニュアル作成	取組中・検討中
7 サービス残業にならないための責任者の選任	取組中・検討中
8 サービス残業にならないためのチェック体制の整備	取組中・検討中
9 その他(内容:)	取組中・検討中

3 パワーハラスメントに対する取組状況についておたずねします。

- (1) 貴事業所でパワーハラスメントに対する取り組みを行っていますか。
該当するものに○をしてください。

1 取り組みを行っている	⇒ 設問 (2)へ
2 取り組みを検討している	⇒ 設問 (2)へ
3 取り組みも検討も行っていない(理由:)	

- (2) 上記(1)で「1 取り組みを行っている」または「2 取り組みを検討している」に回答の事業所につきましては、
該当するものすべてに○をしてください。

1 経営トップ自らによる決意表明や社内巡視等による実態の把握	取組中・検討中
2 就業規則にパワーハラスメント防止を規定	取組中・検討中
3 パワーハラスメント防止のための労使協定を締結	取組中・検討中
4 企業内アンケートの実施等によるパワーハラスメントの実態把握	取組中・検討中
5 企業内でのパワーハラスメント防止のための教育・研修	取組中・検討中
6 パワーハラスメント相談・苦情処理窓口の設置	取組中・検討中
7 職場におけるパワーハラスメント対応責任者の選任	取組中・検討中
8 労働安全衛生法に基づくストレスチェックの実施	取組中・検討中
9 その他(内容:)	取組中・検討中

以上で質問は終わりです。ご協力ありがとうございました。

記入に際してご不明な点がございましたら、下記までお問い合わせください。

大阪府総合労働事務所 南大阪センター 電話 072-273-6100



大阪府総合労働事務所

平成31年3月発行

〒540-0033 大阪府中央区石町 2-5-3 エル・おおさか南館

TEL06(6946)2606(直通)

ホームページ: <http://www.pref.osaka.lg.jp/sogorodo/chousa/index.html>