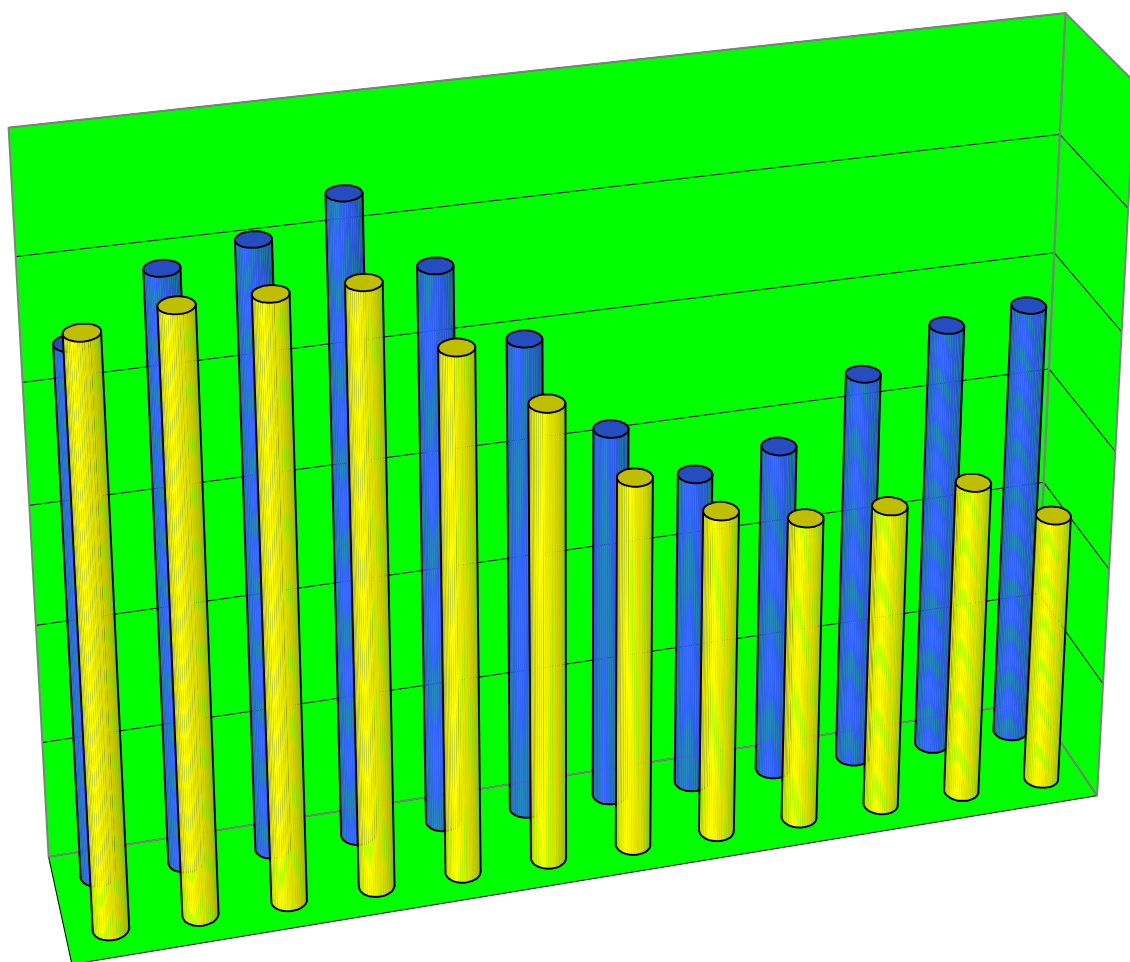


平成14年大阪府工業指数年報【確報】

大阪の工業動向



ま え が き

大阪府では、本府の工業動向を総合的かつ迅速に把握することを目的に、毎月、速報値による「大阪府工業指数月報」を公表しております。

このたび、基準年次を平成7年から平成12年に改定し、平成14年分の確報値をまとめた「平成14年大阪府工業指数年報【確報】」を刊行いたしました。

本年報では、生産動向に関する業種別及び品目別データを掲載しておりますので、本府の景気動向の把握や産業・経済諸政策などの基礎資料として、関係各方面で広くご活用いただければ幸いです。

最後になりましたが、本調査の実施に際し、お忙しい中、多大のご協力をいただきました関係者各位の皆様には、厚くお礼申し上げますとともに、今後ともより一層のご理解、ご協力を賜りますようお願い申し上げます。

平成16年1月

大阪府企画調整部統計課長
水 永 六 郎

利用にあたって

- 1 基準時及びウェイトの算定年次は平成12年(2000年)としています。
- 2 毎月公表している「大阪の工業動向 - 生産動態統計調査 / 大阪府工業指数月報【速報】」の実績値(指数の元となるデータ)を基に、年間補正を加え確報値にするとともに、基準年次を平成7年から平成12年に改定しています。
- 3 本文中での記述については、以下の通りです。
 - ・ 指数値は暦年別、四半期別及び月別に計算しています。この場合の四半期とは、1～3月期を第 四半期、4～6月期を第 四半期、7～9月期を第 四半期、10～12月期を第 四半期としています。なお、表及びグラフ中では、平成14年第 四半期を「H14.」又は「14-」の様に表記しています。
 - ・ 分析等において特にことわりのない場合は、季節調整済指数を用いています。
ただし、前月又は前期との比較については季節調整済指数を、前年同月、前年同期又は前年との比較については原指数を用いています。
また、季節調整法は、全国・本府とも同様で生産・出荷については、センサス局法X-12-ARIMAにより、季節、曜日・祝祭日調整を行い、在庫、在庫率指数については、センサス局法の中のX-11デフォルトにより、季節指数を平成8年1月～平成14年12月までの7年間で算出したものにより季節調整を行っています。
 - ・ 概況及び統計表の各年の指数は「年平均」指数を表しています。
 - ・ 一般機械工業の中の細分類品目「原動機」「産業用ロボット」「事務用機械」、情報通信機械工業の中の同「民生用電子機械」、電子部品・デバイス工業の中の同「半導体素子・集積回路・電子計算機」、輸送機械工業の中の同「乗用車」「鉄道車両」、化学工業の中の同「化学肥料」「合成ゴム」、繊維工業の中の同「化学繊維」、その他製品工業の中の同「楽器」「玩具」は、秘匿に該当するため、統計表から除外しています。
 - ・ 文中又は統計表で用いている符号は次のとおりです。
 - 「-」 該当数値がないことを示す。
 - 「」 負数であることを示す。
 - 「X」 秘匿に該当することを示す。
- 4 巻末に「大阪府工業指数について」、「生産動態統計調査について」及び「平成12年基準改定について」を掲載しています。
 - ・ 生産動態統計調査実数表で用いている符号は次のとおりです。
 - 「-」「…」 該当数値がないことを示す。
 - 「X」 秘匿に該当することを示す。

本書についてのお問い合わせは下記へお願いします。

大阪府企画調整部統計課

労働・産業動態グループ

TEL:06(6941)0351 (内線:2344、2348)

目 次

I 平成14年工業の動向

| | |
|-----------------------|----|
| 1 概 況 | 2 |
| 2 年 間 の 動 向 | |
| (1) 生 産 の 動 向 | 3 |
| (2) 出 荷 の 動 向 | 3 |
| (3) 在 庫 の 動 向 | 4 |
| 3 主 要 業 種 の 動 向 | |
| (1) 鉄 鋼 業 | 7 |
| (2) 金 属 製 品 工 業 | 8 |
| (3) 一 般 機 械 工 業 | 9 |
| (4) 電 気 機 械 工 業 | 10 |
| (5) 化 学 工 業 | 11 |
| (6) プラスチック製品工業 | 12 |
| (7) 織 維 工 業 | 13 |
| (8) 食 料 品 工 業 | 14 |
| 4 特 殊 分 類 別 の 出 荷 動 向 | 15 |

統 計 表

| | |
|-------------------------|----|
| 1 細分類業種及び特殊分類別 | |
| (1) 生 産 指 数 | 18 |
| (2) 生 産 者 出 荷 指 数 | 30 |
| (3) 生 産 者 製 品 在 庫 指 数 | 42 |
| (4) 生 産 者 製 品 在 庫 率 指 数 | 54 |
| 2 接 続 指 数 | |
| ア 生 産 指 数 | 66 |
| イ 生 産 者 出 荷 指 数 | 68 |
| ウ 生 産 者 製 品 在 庫 指 数 | 68 |

参 考

| | |
|-----------------|----|
| 1 大阪府工業指数について | 70 |
| 2 生産動態統計調査について | 87 |
| 3 平成12年基準改定について | 90 |

平成14年工業の動向

1 概況

大阪の生産指数は、87.7 前年比 5.3%と5年連続の低下となった。出荷指数は、89.8 同 3.5%と5年連続の低下となった。在庫指数は、90.3 同 13.4%と2年ぶりの低下となった。

全国生産指数は、92.0 前年比 1.3%と2年連続の低下となった。出荷指数は、93.5 同 0.2%と2年連続の低下となった。在庫指数は、94.1 同 8.4%と2年ぶりの低下となった。【第1表】

第1表 工業指数の推移 (大阪府・全国)

平成12年 = 100

| | | 生産 | | 出荷 | | 在庫 | | 在庫率 | |
|-----|-------|-------|---------------|-------|---------------|-------|---------------|-------|---------------|
| | | 指数 | 対前年 増減率(%) | 指数 | 対前年 増減率(%) | 指数 | 対前年 増減率(%) | 指数 | 対前年 増減率(%) |
| 大阪府 | 平成10年 | 102.5 | 8.1 | 101.7 | 7.8 | 114.6 | 3.7 | 114.5 | 10.8 |
| | 11年 | 101.0 | 1.5 | 100.7 | 1.0 | 107.7 | 6.0 | 108.0 | 5.7 |
| | 12年 | 100.0 | 1.0 | 100.0 | 0.7 | 100.0 | 7.1 | 100.0 | 7.4 |
| | 13年 | 92.6 | 7.4 | 93.1 | 6.9 | 104.3 | 4.3 | 117.1 | 17.1 |
| | 14年 | 87.7 | 5.3 | 89.8 | 3.5 | 90.3 | 13.4 | 102.6 | 12.4 |
| 全国 | 平成10年 | 94.4 | 6.8 | 93.5 | 5.7 | 110.7 | 0.1 | 112.8 | 10.4 |
| | 11年 | 94.6 | 0.2 | 94.5 | 1.1 | 101.0 | 8.8 | 103.3 | 8.4 |
| | 12年 | 100.0 | 5.7 | 100.0 | 5.8 | 100.0 | 1.0 | 100.0 | 3.2 |
| | 13年 | 93.2 | 6.8 | 93.7 | 6.3 | 102.7 | 2.7 | 110.4 | 10.4 |
| | 14年 | 92.0 | 1.3 | 93.5 | 0.2 | 94.1 | 8.4 | 102.0 | 7.6 |

注1：「全国」は経済産業省が、発表したもの。

注2：「在庫」の数値は、「大阪府」「全国」とも年平均値を使用したもの。

2 年間の動向

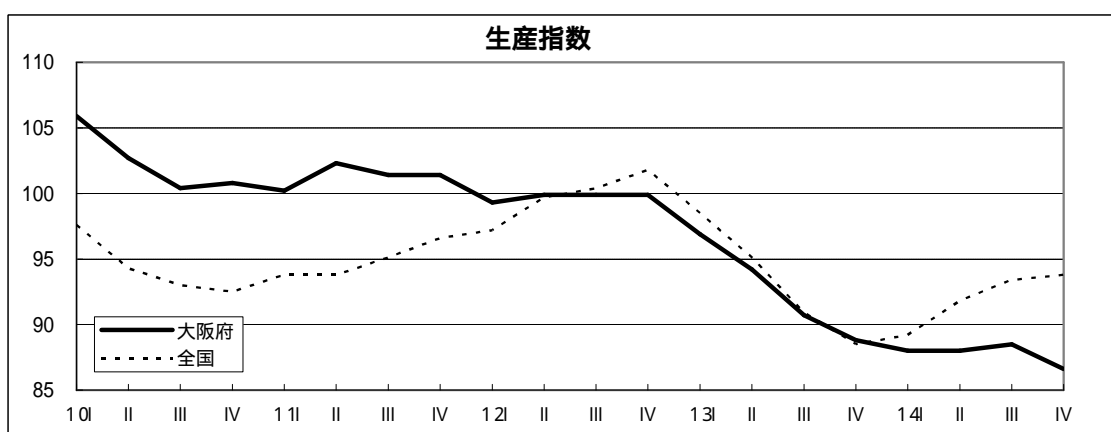
(1)生産の動向

生産指数は、87.7（前年比 5.3%）と5年連続の低下となった。

年間の動向を四半期別で見ると、全国は平成13年第 四半期から上昇傾向で推移した。大阪府は平成13年第 四半期から平成14年第 四半期にかけほぼ横ばいで推移したものの平成14年第 四半期では再び低下した。

第2-(1)図 工業指数(大阪府 全国)の推移(生産)

(平成12年 = 100)



業種別(21業種)で見ると、「化学工業」(前年比 6.3%)「繊維工業」(同 15.1%)等全業種が低下した。【第2表】

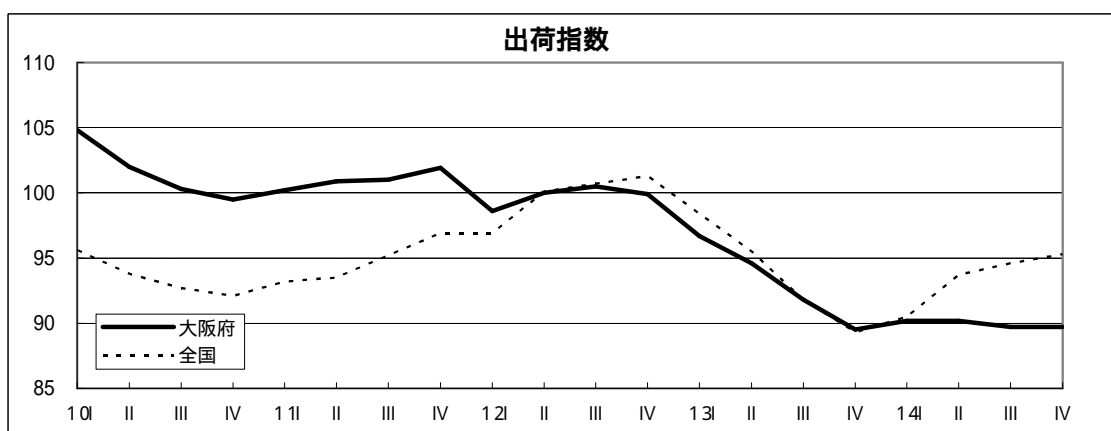
(2)出荷の動向

出荷指数は、89.8（前年比 3.5%）と5年連続の低下となった。

年間の動向を四半期別で見ると、全国は平成13年第 四半期を底に上昇傾向で推移した。大阪府は平成13年第 四半期からほぼ横ばいで推移した。

第2-(2)図 工業指数(大阪府 全国)の推移(出荷)

(平成12年 = 100)



業種別(21業種)で見ると、「繊維工業」(前年比 18.7%)「化学工業」(同 4.9%)等17業種が低下し、「金属製品工業」(同2.2%)「石油・石炭製品工業」(同3.4%)等4業種が上昇した。【第2表】

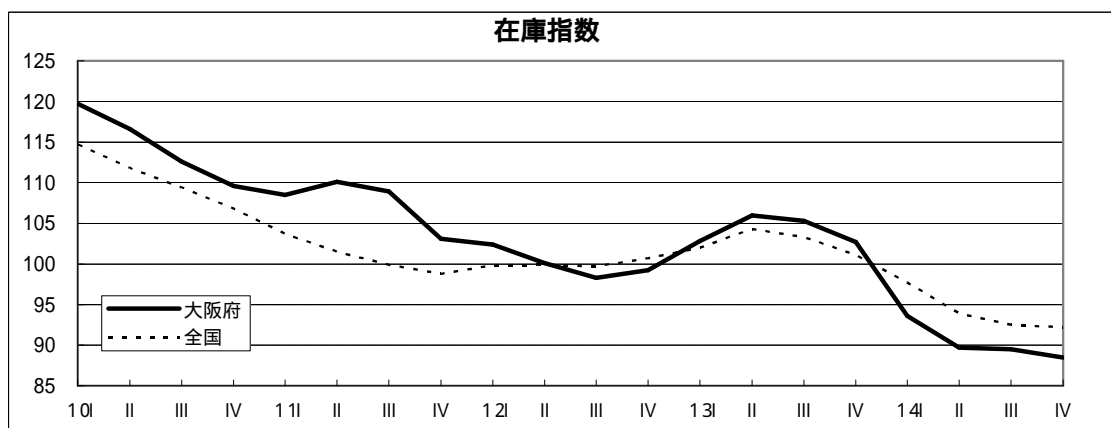
なお、特殊分類別については、「4 特殊分類別の出荷動向」で後述する。

(3) 在庫の動向

在庫指数は、90.3（前年比 13.4%）と2年ぶりの低下となった。

年間の動向を四半期別で見ると、全国・大阪府とも平成13年第 四半期を山に平成14年第 四半期まで大幅に低下し、その後横ばいで推移した。

第2-(3)-1 図 工業指数 (大阪府 全国)の推移 (在庫) (平成12年 = 100)

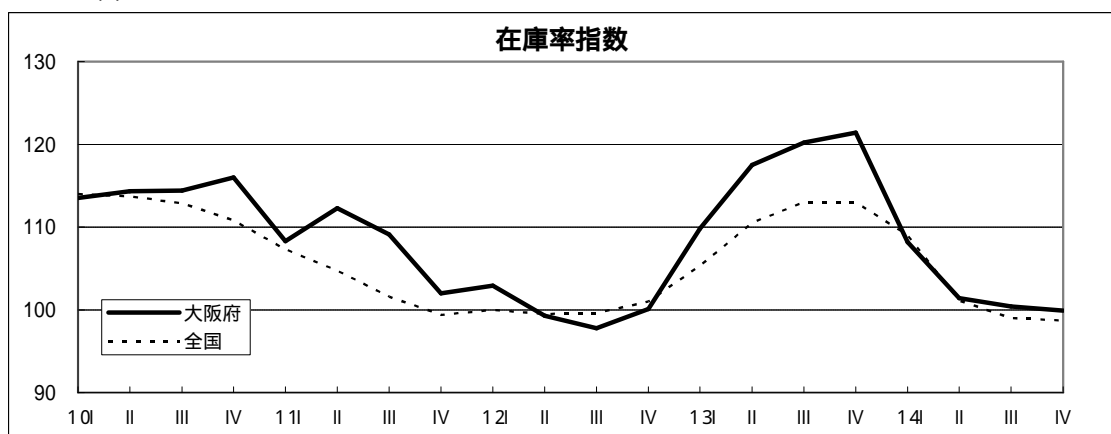


業種別（21業種）で見ると、「一般機械工業」（前年比 18.0%）「鉄鋼業」（同 13.7%）等 17業種が低下し、「食料品工業」（同 2.2%）「ゴム製品工業」（同 3.6%）等 4業種が上昇した。【第2表】

なお、在庫率指数は、102.6（前年比 12.4%）と2年ぶりの低下となった。

年間の動向を四半期別で見ると、全国、大阪府とも平成13年第 四半期まで大きく上昇した。平成14年に入り、出荷の動きが全国は上昇し、大阪府は横ばいで推移したことから在庫率が大幅に低下した。

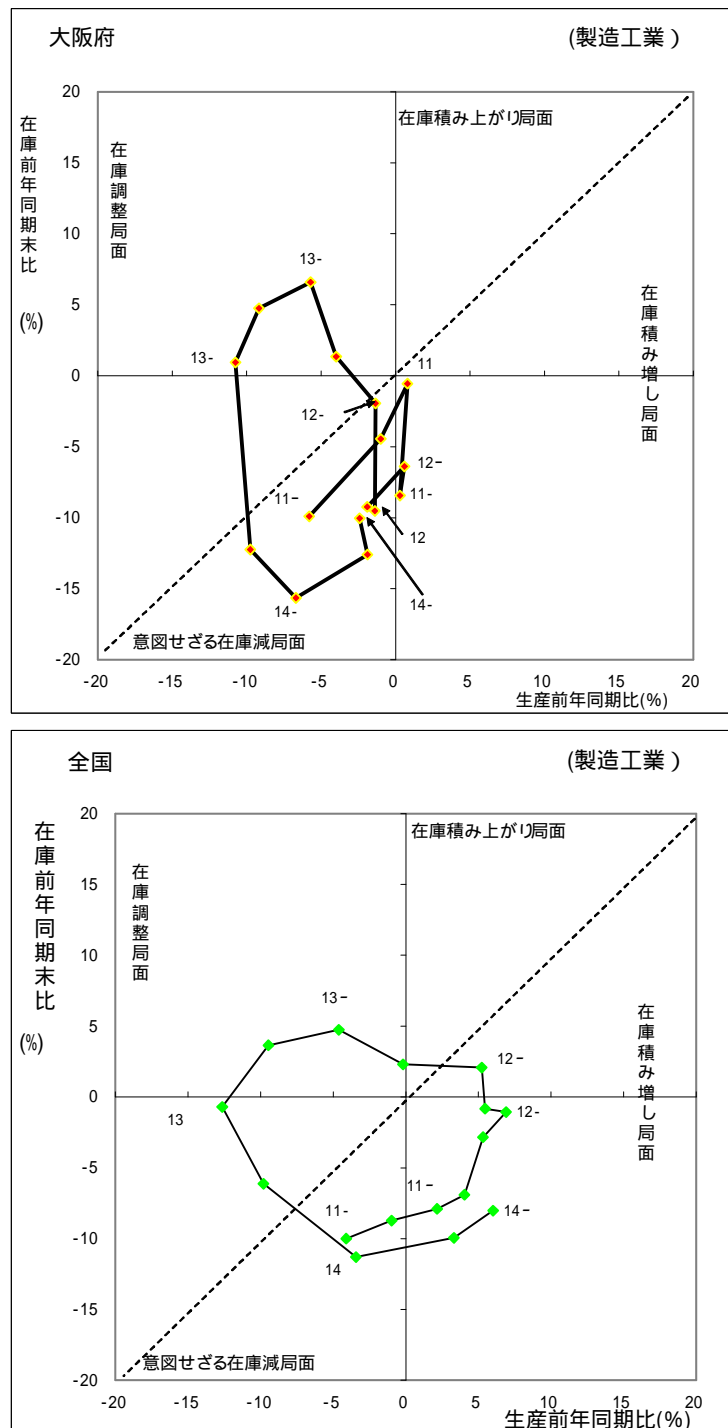
第2-(3)-2 図 工業指数 (大阪府 全国)の推移 (在庫率) (平成12年 = 100)



次に、在庫循環図（景気動向を把握するうえでの一定の目安となる図）で在庫と生産の関連を見ると、大阪府は、平成14年第 四半期に在庫の前年同期末比が大幅な低下に転じたことから全国より一四半期早く「意図せざる在庫減局面」に入った。

しかし、全国は生産の回復に伴い第 四半期に「在庫積み増し局面」に移行したのに対し、大阪府では第 一・第 四半期と在庫の前年同期末比における低下幅が縮小するものの生産回復の足取りが重く「意図せざる在庫減局面」に止まっている。【第2図】

第2図 在庫循環の推移（大阪府・全国）



(例)14 IV は、平成14年第 IV 四半期を示す。

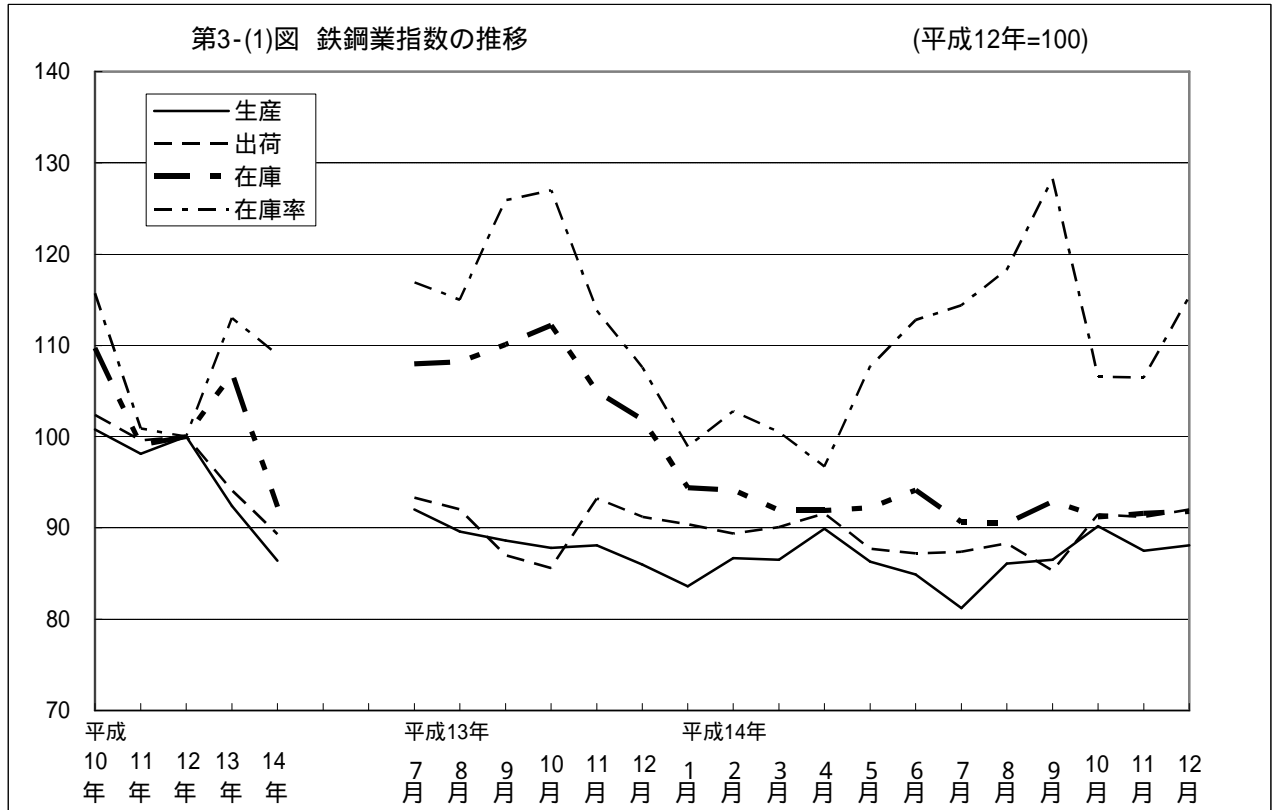
第2表 業種別生産・出荷・在庫、対前年増減率及び寄与度

(平成12年 = 100)

| 業 種 | 生 産 | | | 出 荷 | | | 在 庫 | | |
|-----------------------|-------|------------|-----|-------|------------|-----|-------|------------|------|
| | 指 数 | 対前年 増減率 | 寄与度 | 指 数 | 対前年 増減率 | 寄与度 | 指 数 | 対前年 増減率 | 寄与度 |
| 製 造 工 業 | 87.7 | % | 5.3 | 89.8 | % | 3.5 | 90.3 | % | 13.4 |
| 鉄 鋼 | 86.4 | 6.5 | 0.3 | 89.3 | 5.1 | 0.3 | 92.3 | 13.7 | 1.3 |
| 非 鉄 金 属 | 92.1 | 1.2 | 0.0 | 92.3 | 1.2 | 0.0 | 89.0 | 15.8 | 0.3 |
| 金 属 製 品 | 86.6 | 0.2 | 0.0 | 89.4 | 2.2 | 0.2 | 89.8 | 9.1 | 1.0 |
| 一 般 機 械 | 91.3 | 2.6 | 0.4 | 89.7 | 3.1 | 0.4 | 80.6 | 18.0 | 2.2 |
| 電 気 機 械 | 85.1 | 2.7 | 0.2 | 88.1 | 2.5 | 0.2 | 96.3 | 5.9 | 0.5 |
| 情 報 通 信 機 械 | 110.2 | 7.6 | 0.3 | 129.9 | 2.9 | 0.1 | X | X | X |
| 電 子 部 品 ・ テ ー パ ー | 75.4 | 5.9 | 0.1 | 77.3 | 1.0 | 0.0 | X | X | X |
| 輸 送 機 械 | 82.7 | 6.3 | 0.3 | 85.9 | 4.2 | 0.2 | 80.7 | 9.9 | 0.2 |
| 精 密 機 械 | 80.5 | 18.4 | 0.1 | 77.4 | 29.9 | 0.3 | 108.0 | 0.2 | 0.0 |
| 窯 業 ・ 土 石 製 品 | 80.5 | 5.8 | 0.1 | 81.6 | 5.8 | 0.1 | 99.1 | 11.4 | 0.3 |
| 化 学 | 94.6 | 6.3 | 1.3 | 94.8 | 4.9 | 0.7 | 100.6 | 6.9 | 1.1 |
| 石 油 ・ 石 炭 製 品 | 85.3 | 14.2 | 0.1 | 103.7 | 3.4 | 0.2 | 100.0 | 11.7 | 0.2 |
| プ ラ ス チ ッ ク 製 品 | 81.2 | 1.5 | 0.1 | 83.3 | 0.6 | 0.0 | 87.7 | 6.2 | 0.2 |
| パ ー プ ー ・ 紙 ・ 紙 加 工 品 | 78.1 | 6.2 | 0.2 | 72.6 | 9.1 | 0.2 | 54.4 | 22.4 | 0.4 |
| 織 維 | 74.2 | 15.1 | 0.7 | 67.6 | 18.7 | 0.8 | 86.0 | 12.6 | 1.1 |
| 食 料 品 | 90.6 | 6.8 | 0.5 | 94.1 | 5.3 | 0.4 | 105.0 | 2.2 | 0.1 |
| ゴ ム 製 品 | 87.2 | 8.4 | 0.1 | 97.2 | 0.8 | 0.0 | 179.3 | 3.6 | 0.0 |
| 皮 革 製 品 | 90.6 | 4.4 | 0.0 | 90.7 | 4.4 | 0.0 | 92.0 | 0.1 | 0.0 |
| 家 具 | 84.4 | 12.5 | 0.2 | 91.9 | 5.3 | 0.1 | 92.5 | 13.0 | 0.2 |
| 木 材 ・ 木 製 品 | 73.4 | 16.1 | 0.1 | 70.9 | 16.8 | 0.1 | 77.1 | 9.8 | 0.1 |
| そ の 他 製 品 | 78.3 | 10.6 | 0.1 | 82.7 | 6.7 | 0.1 | 87.0 | 7.9 | 0.1 |

3 主要業種の動向

(1)鉄鋼業



平成14年の鉄鋼業は、生産指数が、86.4（前年比 6.5%）と2年連続で低下し、出荷指数は、89.3（同 5.1%）と2年連続で低下し、在庫指数は、92.3（同 13.7%）と3年ぶりに低下した。

季節調整済指数で年間の動きを見ると、生産指数は、85ポイント近辺で緩やかに上下する動きとなった。出荷指数は、概ね90ポイントの水準で推移した。在庫指数は、年間を通じてほぼ横ばいで推移した。【第3-(1)図】

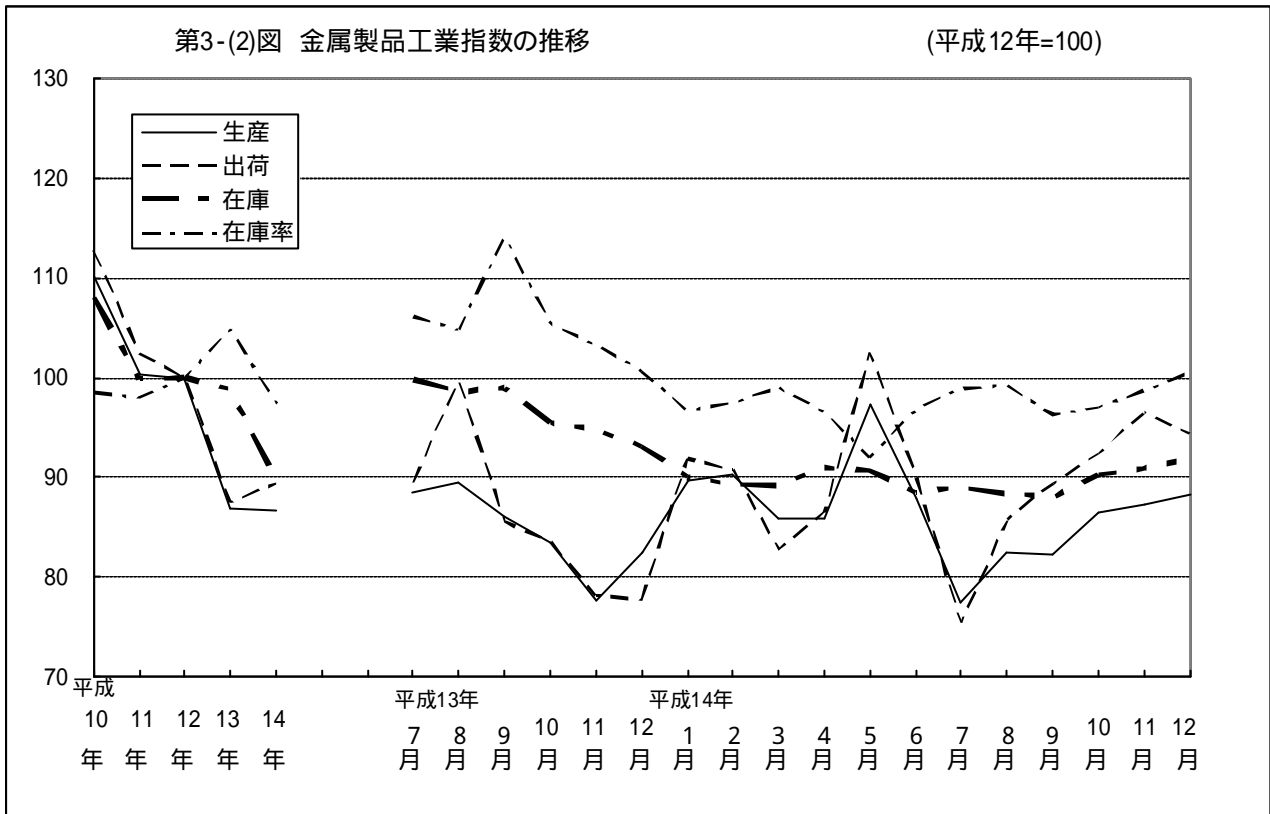
細分類別で見ると、生産指数は、4業種が低下し、2業種が上昇した。出荷・在庫指数は、6業種すべてが低下した。

品目別では、生産指数で「鑄鉄管」「粗鋼」の低下による影響が大きく、出荷・在庫指数で「鑄鉄管」「亜鉛めっき鋼板」の低下による影響が大きい。【第3-(1)表】

第3-(1)表 鉄鋼業の細分類業種別生産・出荷・在庫・在庫率の対前年増減率 平成12年=100

| 細分類業種 | 生産 | 出荷 | 在庫 | 在庫率 |
|-------------|------|-----|------|------|
| | % | % | % | % |
| 素 製 品 | 14.9 | 8.5 | 11.3 | 8.9 |
| 熱 間 圧 延 鋼 材 | 3.9 | 5.7 | 10.6 | 3.5 |
| 鋼 管 | 5.1 | 5.4 | 13.3 | 8.3 |
| 冷 間 仕 上 鋼 材 | 0.4 | 0.3 | 0.3 | 0.7 |
| め っ き 鋼 材 | 8.5 | 5.4 | 29.8 | 25.5 |
| 鑄 鍛 造 品 | 14.0 | 9.1 | 16.0 | 0.3 |

(2)金属製品工業



平成14年の金属製品工業は、生産指数が、86.6（前年比 0.2%）と6年連続で低下し、出荷指数は、89.4（同2.2%）と6年ぶりに上昇し、在庫指数は、89.8（同 9.1%）と2年連続で低下した。

季節調整済指数で年間の動きを見ると、生産・出荷指数とも、大幅な増減を繰り返したものの7月を底に上昇傾向で推移した。在庫指数は、年間を通じてほぼ横ばいで推移した。【第3-(2)図】

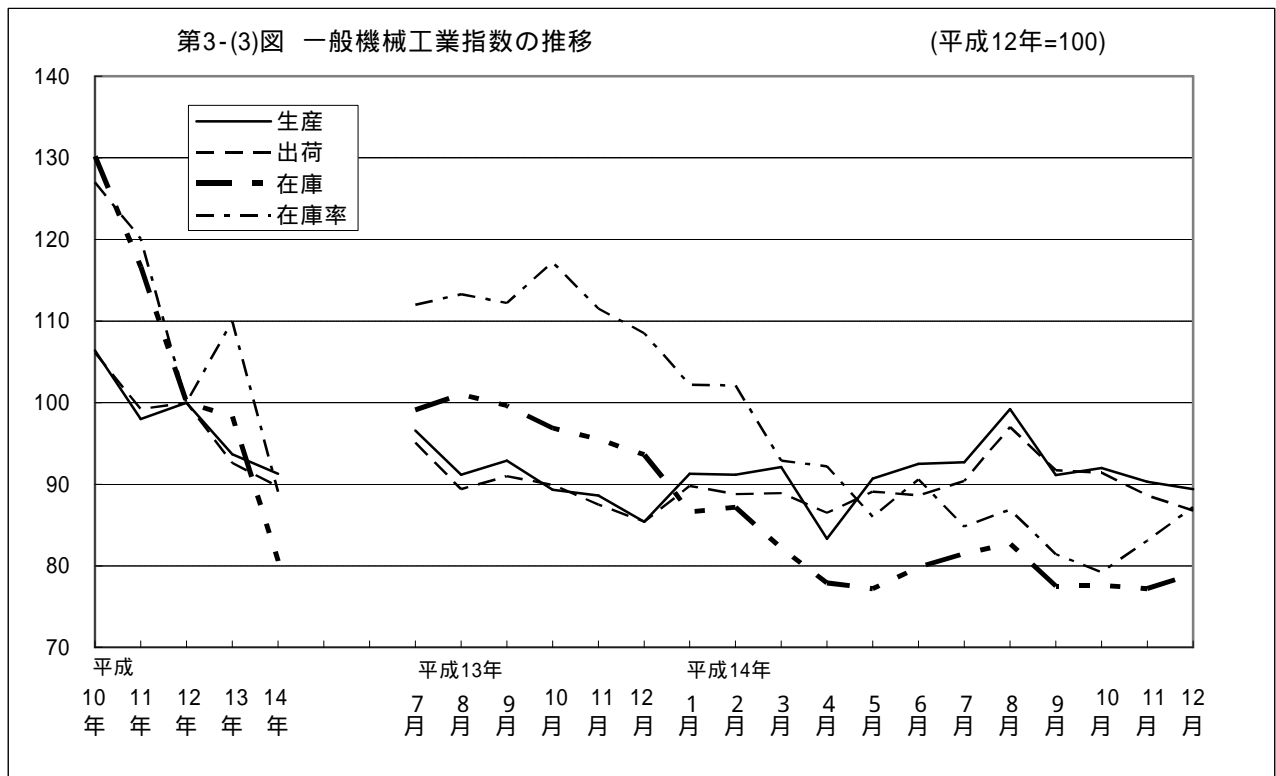
細分類別で見ると、生産・出荷指数とも、2業種が低下し、2業種が上昇した。在庫指数は、4業種すべてが低下した。

品目別では、生産指数で「鉄骨」「鉄塔」の低下による影響が大きく、出荷指数で「食缶」「橋りょう」の上昇による影響が大きく、在庫指数で「飲料用アルミニウム製品」「食缶」の低下による影響が大きい。【第3-(2)表】

第3-(2)表 金属製品工業の細分類業種別生産・出荷・在庫・在庫率の対前年増減率 平成12年=100

| 細分類業種 | 生産 | 出荷 | 在庫 | 在庫率 |
|----------|------|------|------|------|
| | % | % | % | % |
| 建設用金属製品 | 4.1 | 4.5 | 10.2 | 10.8 |
| 建築用金属製品 | 15.7 | 18.9 | 47.2 | 12.8 |
| 暖厨房用熱機器 | 25.0 | 9.2 | 34.7 | 42.6 |
| その他の金属製品 | 0.2 | 3.4 | 6.4 | 5.5 |

(3) 一般機械工業



平成14年の一般機械工業は、生産指数が、91.3（前年比 2.6%）と2年連続で低下し、出荷指数は、89.7（同 3.1%）と2年連続で低下した。在庫指数は、80.6（同 18.0%）と7年連続で低下した。

季節調整済指数で年間の動きを見ると、生産・出荷指数とも、4月を底に上昇する動きとなったが、8月を山に低下傾向で推移した。在庫指数は、5月を底にその後ほぼ横ばいで推移した。

【第3-(3)図】

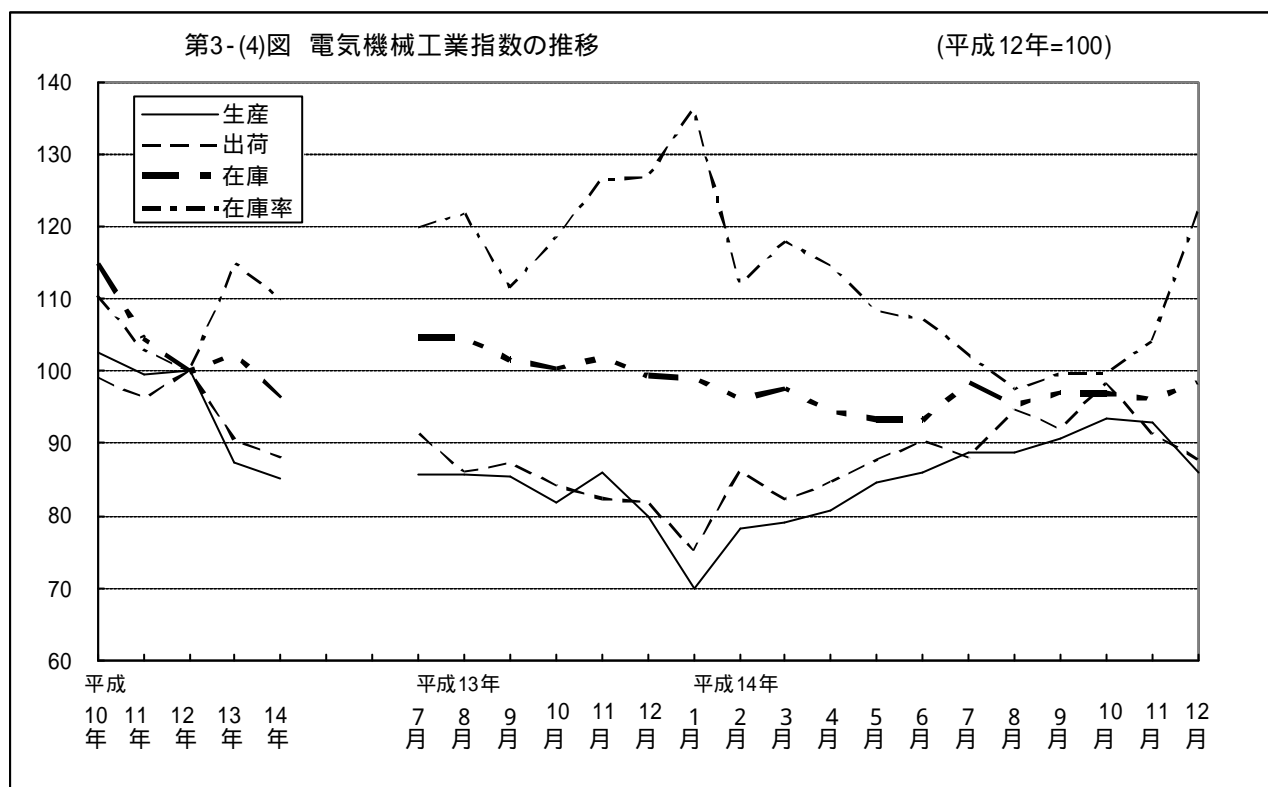
細分類別で見ると、生産・出荷指数とも、6業種が低下し、3業種が上昇した。在庫指数は、5業種が低下し、2業種が上昇した。（ただし、原動機、産業用ロボット、事務用機械は除く。）

品目別では、生産指数で「スチールチェーン」「固定比変速機」の低下による影響が大きく、出荷指数で「スチールチェーン」「ポンプ」の低下による影響が大きく、在庫指数で「油圧バルブ」「工業用マシン」の低下による影響が大きい。【第3-(3)表】

第3-(3)表 一般機械工業の細分類業種別生産・出荷・在庫・在庫率の対前年増減率 平成12年=100

| 細分類業種 | 生産 | | 出荷 | | 在庫 | | 在庫率 | |
|-------------|------|---|------|---|------|---|------|---|
| | | % | | % | | % | | % |
| 原動機 | | X | | X | | X | | X |
| 土木建設機械 | 1.1 | | 0.1 | | 19.2 | | 25.4 | |
| 化学・特殊産業機械 | 24.9 | | 20.3 | | - | | - | |
| 風水力機械・油圧機器 | 2.4 | | 6.3 | | 27.1 | | 28.9 | |
| 運搬・農業用機械 | 10.4 | | 15.9 | | 11.1 | | - | |
| 産業用ロボット | X | | X | | - | | - | |
| 金属工作・加工機械 | 6.0 | | 10.7 | | 2.4 | | 24.5 | |
| 事務用機械 | X | | X | | X | | X | |
| 冷凍機・同応用製品 | 8.1 | | 11.3 | | 17.0 | | 3.0 | |
| 金型 | 4.1 | | 4.1 | | - | | - | |
| 機械工具 | 4.7 | | 8.8 | | 2.6 | | 0.7 | |
| その他の一般機械・部品 | 11.6 | | 12.1 | | 30.4 | | 30.0 | |

(4)電気機械工業



平成14年の電気機械工業は、生産指数が、85.1（前年比 2.7%）と2年連続で低下し、出荷指数は、88.1（同 2.5%）と2年連続で低下し、在庫指数は、96.3（同 5.9%）と2年ぶりに低下した。

季節調整済指数で年間の動きを見ると、生産・出荷指数とも、1月を底に10月にかけて上昇する動きとなったがその後再び低下した。在庫指数は、年間を通じてほぼ横ばいで推移した。

【第3-(4)図】

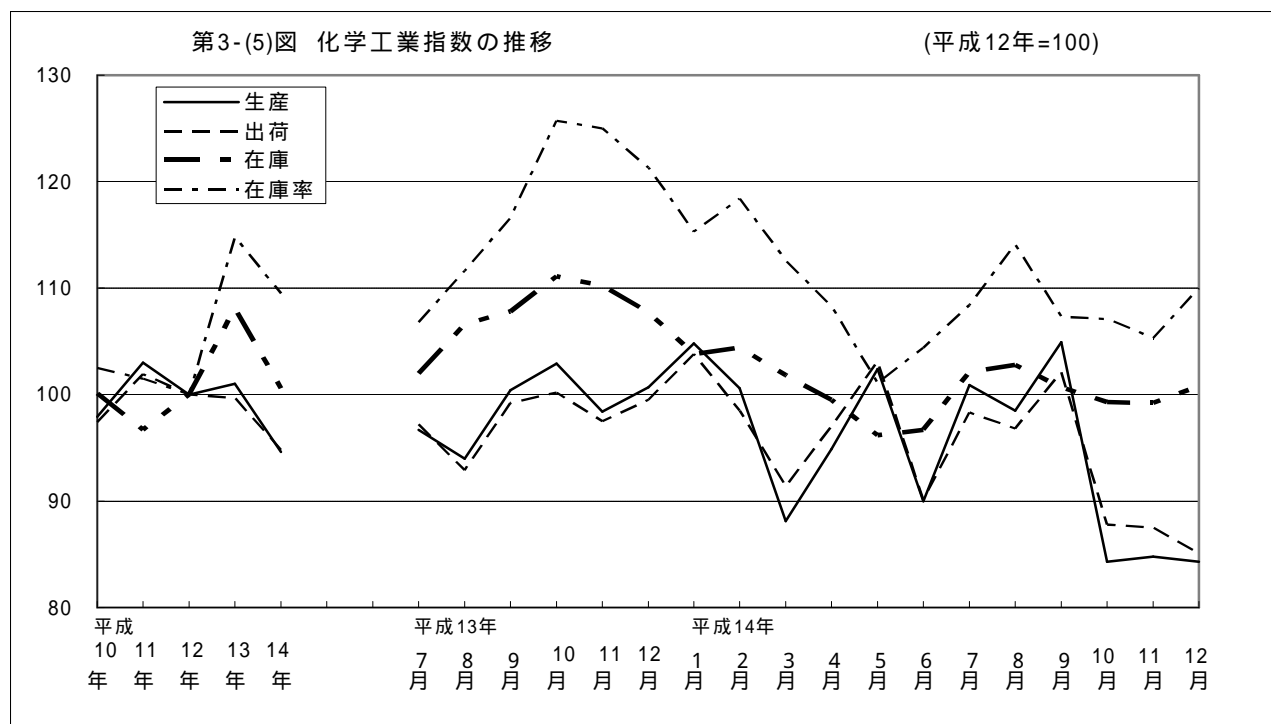
細分類別で見ると、生産指数は、3業種が低下し、2業種が上昇した。出荷指数は、2業種が低下し、3業種が上昇した。在庫指数は、2業種が低下し、2業種が上昇した。

品目別では、生産指数で「電気冷蔵庫」「蛍光灯」の低下による影響が大きく、出荷指数で「電気冷蔵庫」「セパレート形エアコン」の低下による影響が大きく、在庫指数で「アルカリマンガン乾電池」「電気アイロン」の低下による影響が大きい。【第3-(4)表】

第3-(4)表 電気機械工業の細分類業種別生産・出荷・在庫・在庫率の対前年増減率 平成12年=100

| 細分類業種 | 生産 | 出荷 | 在庫 | 在庫率 |
|---------|------|------|------|------|
| | % | % | % | % |
| 電産民配電 | 15.2 | 15.3 | - | - |
| 業用電気機械 | 9.9 | 11.3 | 11.1 | 12.7 |
| 民生用電気機械 | 11.6 | 10.1 | 1.3 | 7.9 |
| 線・照明器具 | 7.2 | 0.8 | 7.9 | 10.5 |
| 電池 | 9.9 | 11.2 | 22.0 | 23.3 |

(5)化学工業



平成14年の化学工業は、生産指数が、94.6（前年比 6.3%）と2年ぶりで低下し、出荷指数は、94.8（同 4.9%）と3年連続で低下し、在庫指数は、100.6（同 6.9%）と3年ぶりに低下した。

季節調整済指数で年間の動きを見ると、生産・出荷指数とも、大幅な増減を繰り返す動きとなり10月以降は90ポイントを割る水準で推移した。在庫指数は、5月を底に概ね100ポイント前後で推移した。【第3-(5)図】

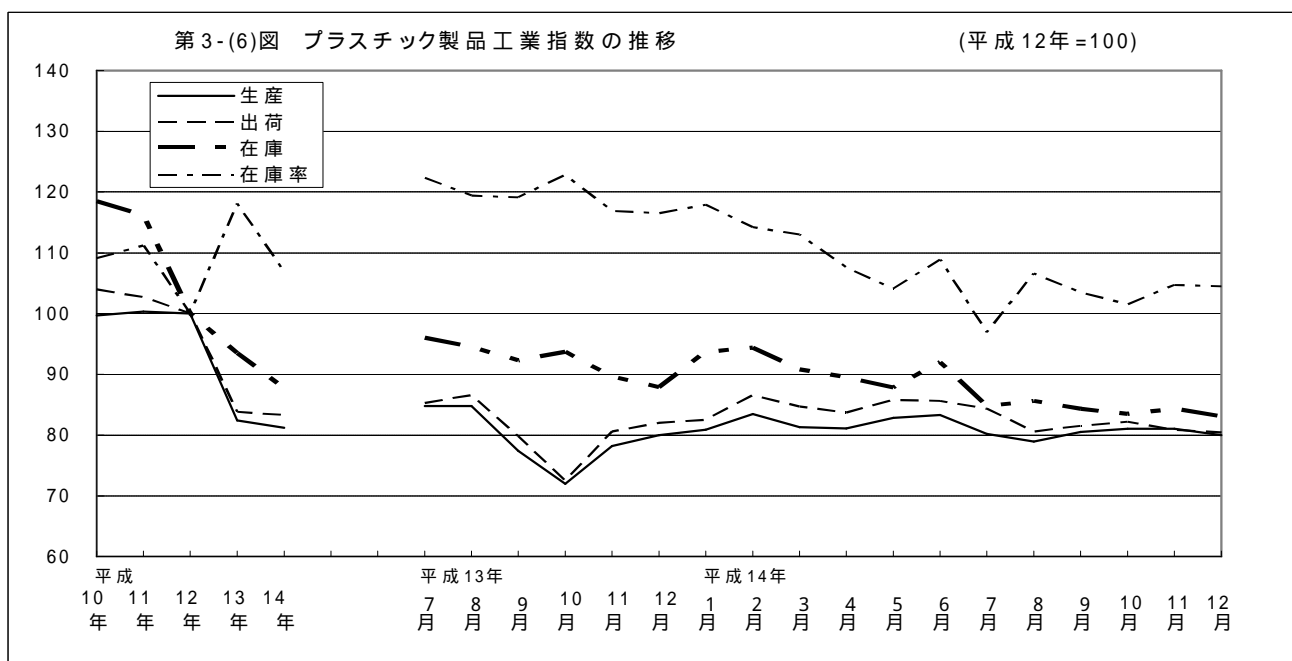
細分類別で見ると、生産指数は、5業種が低下し、5業種が上昇した。出荷指数は、4業種が低下し、6業種が上昇した。在庫指数は、7業種が低下し、1業種が上昇した。（ただし、化学肥料、合成ゴムは除く。）

品目別では、生産指数で「医薬品」「合成樹脂塗料」の低下による影響が大きく、出荷指数で「医薬品」「酢酸ビニル（モノマー）」の低下による影響が大きく、特に生産・出荷指数ともウェイトの大きい「医薬品」に影響された。在庫指数は、「浴用・固形石けん」「カプロラクタム」の低下による影響が大きい。【第3-(5)表】

第3-(5)表 化学工業の細分類業種別生産・出荷・在庫・在庫率の対前年増減率 平成12年=100

| 細分類業種 | 生産 | 出荷 | 在庫 | 在庫率 |
|------------|------|------|------|------|
| | % | % | % | % |
| 化学肥料 | X | X | X | X |
| 無機薬品 | 0.8 | 4.4 | 1.5 | 4.6 |
| 高圧ガス | 11.2 | 1.0 | 23.2 | 12.0 |
| 石油系芳香族 | 5.4 | 3.5 | 16.9 | 24.6 |
| 環式中間物・合成染料 | 0.8 | 1.2 | 9.2 | 3.4 |
| 有機薬品 | 0.4 | 2.3 | 7.2 | 9.6 |
| プラスチック | 0.1 | 11.0 | 5.1 | 10.2 |
| 合成ゴム | X | X | X | X |
| 油脂製品・界面活性剤 | 3.4 | 5.4 | 12.9 | 17.9 |
| 染料・印刷インキ | 8.3 | 3.9 | 2.5 | 1.8 |
| 化粧品 | 4.7 | 4.7 | - | - |
| 医薬品 | 12.4 | 12.4 | - | - |

(6) プラスチック製品工業



平成14年のプラスチック製品工業は、生産指数が、81.2（前年比 1.5%）と3年連続で低下し、出荷指数は、83.3（同 0.6%）と5年連続で低下し、在庫指数は、87.7（同 6.2%）と11年連続で低下した。

季節調整済指数で年間の動きを見ると、生産・出荷指数とも、年間を通じてほぼ横ばいで推移した。在庫指数は、年初から緩やかな低下傾向で推移した。【第3-(6)図】

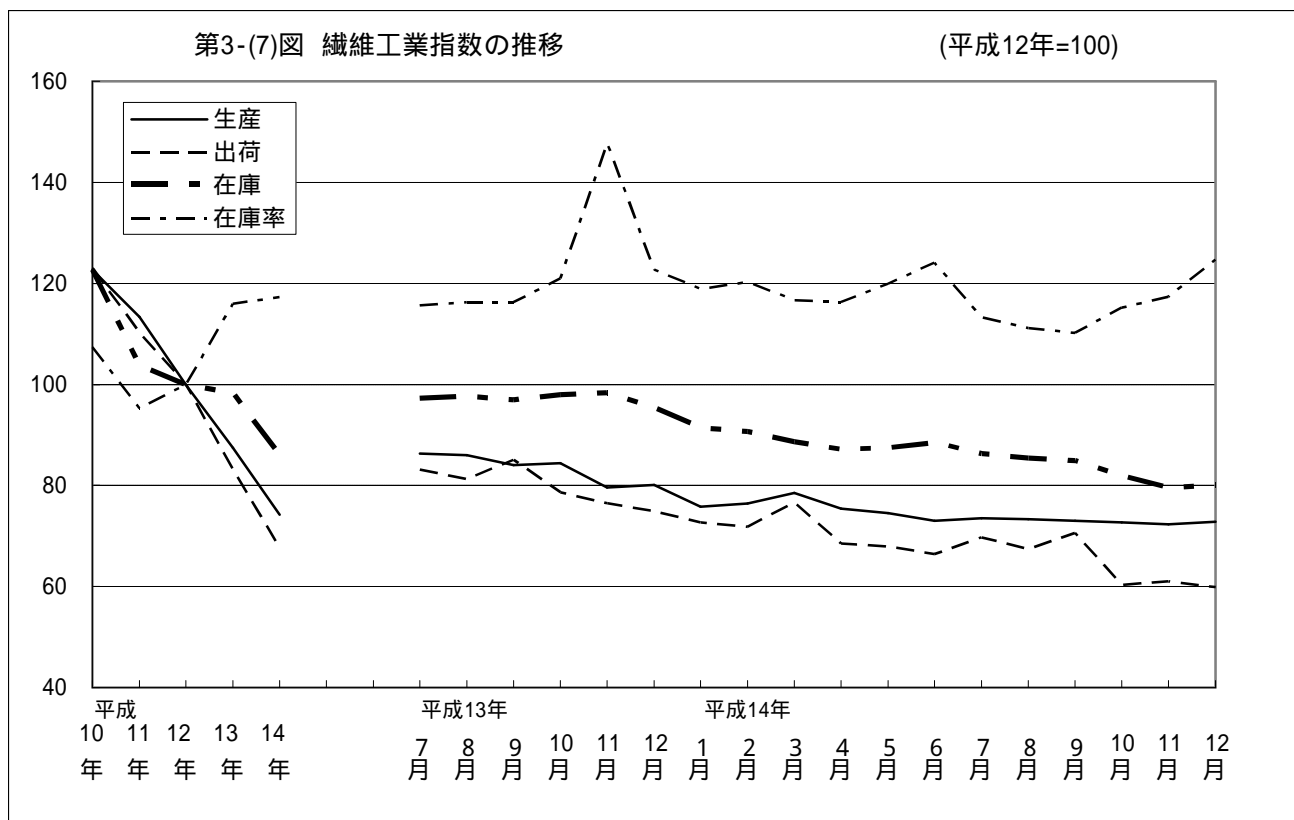
品目別で見ると、生産指数は、3品目が低下し、5品目が上昇した。出荷指数は、2品目が低下し、6品目が上昇した。在庫指数は、4品目が低下し、4品目が上昇した。（ただし、合成皮革、発泡プラスチック製品は除く。）

生産指数は、「プラスチック製容器（中空成形）」、「日用品・雑貨プラスチック製品」の低下による影響が大きく、出荷指数は、「プラスチック製容器（中空成形）」、「プラスチック製建材」の低下による影響が大きく、特に生産・出荷指数ともウェイトの大きい「プラスチック製容器（中空成形）」に影響された。在庫指数は、「プラスチック製フィルム・シート」、「日用品・雑貨プラスチック製品」の低下による影響が大きい。【第3-(6)表】

第3-(6)表 プラスチック工業の品目別生産・出荷・在庫・在庫率の対前年増減率 平成12年=100

| 品目 | 生産 | 出荷 | 在庫 | 在庫率 |
|-----------------|------|------|------|------|
| | % | % | % | % |
| プラスチック製フィルム・シート | 9.2 | 5.5 | 11.1 | 15.5 |
| プラスチック製板 | 16.4 | 9.2 | 22.5 | 14.0 |
| 合成皮革 | X | X | X | X |
| プラスチック製パイプ | 10.1 | 16.0 | 1.1 | 11.2 |
| プラスチック製機械器具部品 | 0.1 | 0.6 | 3.9 | 3.2 |
| 日用品・雑貨プラスチック製品 | 6.1 | 3.1 | 11.7 | 13.3 |
| プラスチック製容器（中空成形） | 8.8 | 8.7 | 0.5 | 6.2 |
| プラスチック製建材 | 18.0 | 13.5 | 7.7 | 6.7 |
| 発泡プラスチック製品 | X | X | X | X |
| 強化プラスチック製品 | 15.3 | 14.4 | 23.2 | 33.9 |

(7) 繊維工業



平成14年の繊維工業は、生産指数が、74.2（前年比 15.1%）と昭和60年以降、18年連続で低下し、出荷指数は、67.6（同 18.7%）と平成2年以降、13年連続で低下し、在庫指数は、86.0（同 12.6%）と4年連続で低下した。

季節調整済指数で年間の動きを見ると、生産・出荷・在庫指数は、年間を通じて緩やかな低下傾向で推移した。【第3-(7)図】

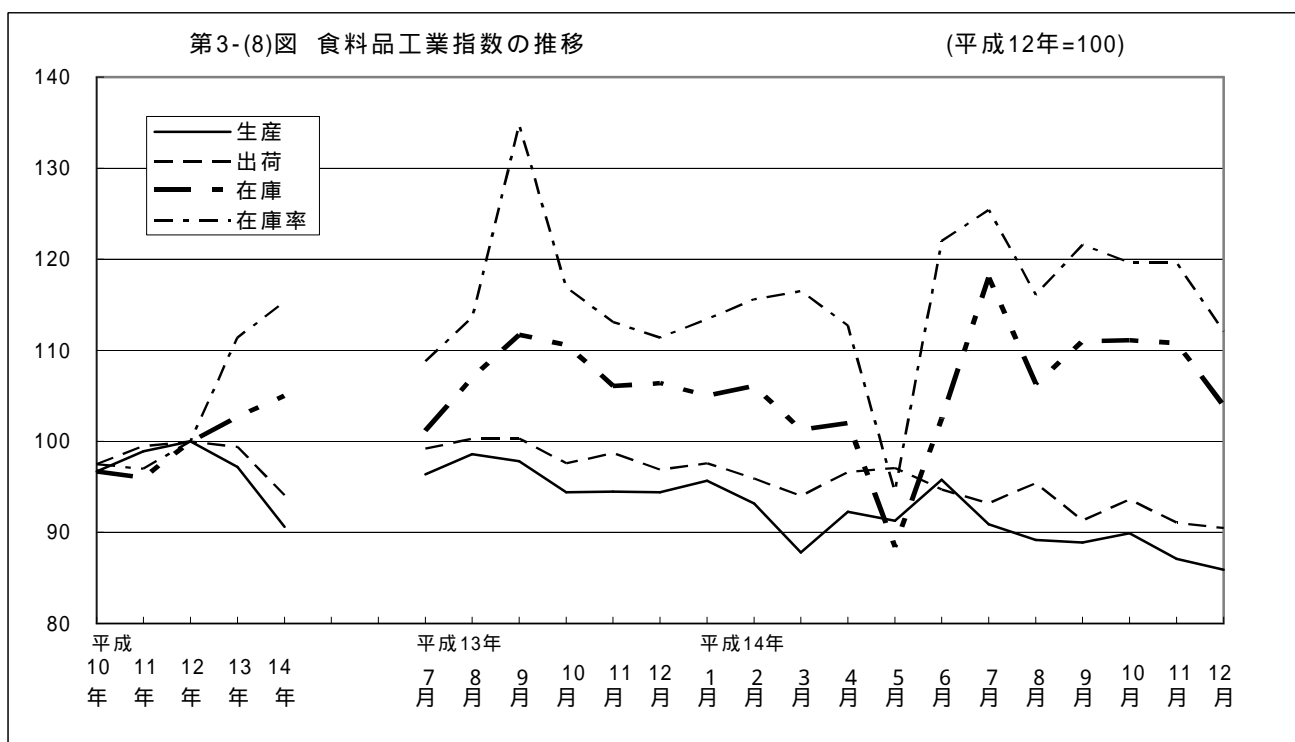
細分類別で見ると、生産・出荷・在庫指数とも、5業種すべてが低下した。（ただし、化学繊維は除く。）

品目別では、生産指数で「織物製外衣」「タフテッドカーペット」の低下による影響が大きく、出荷指数で「合成繊維織物（長繊維）」「タフテッドカーペット」の低下による影響が大きく、在庫指数で「タフテッドカーペット」「ニット製靴下」の低下による影響が大きい。【第3-(7)表】

第3-(7)表 繊維工業の細分類業種別生産・出荷・在庫・在庫率の対前年増減率 平成12年=100

| 細分類業種 | 生産 | 出荷 | 在庫 | 在庫率 |
|----------|------|------|------|------|
| | % | % | % | % |
| 化学繊維 | X | X | X | X |
| 紡績物 | 16.8 | 16.7 | 20.7 | 4.8 |
| 染色整理 | 10.2 | 26.2 | 6.4 | 10.5 |
| 衣類 | 14.2 | 14.3 | 4.0 | 10.7 |
| その他の繊維製品 | 24.3 | 16.5 | 11.2 | 4.3 |
| | 18.0 | 21.4 | 24.6 | 3.4 |

(8) 食料品工業



平成14年の食料品工業は、生産指数が、90.6（前年比 6.8%）と2年連続で低下し、出荷指数は、94.1（同 5.3%）と2年連続で低下し、在庫指数は、105.0（同2.2%）と3年連続で上昇した。

季節調整済指数で年間の動きを見ると、生産指数は、3月から6月にかけて上昇する動きとなったが、その後は年末にかけて低下傾向で推移した。出荷指数は、緩やかな低下傾向で推移した。在庫指数は、5月に大きく落ち込んだ後、7月にかけて上昇したが、その後は一進一退で推移した。

【第3-(8)図】

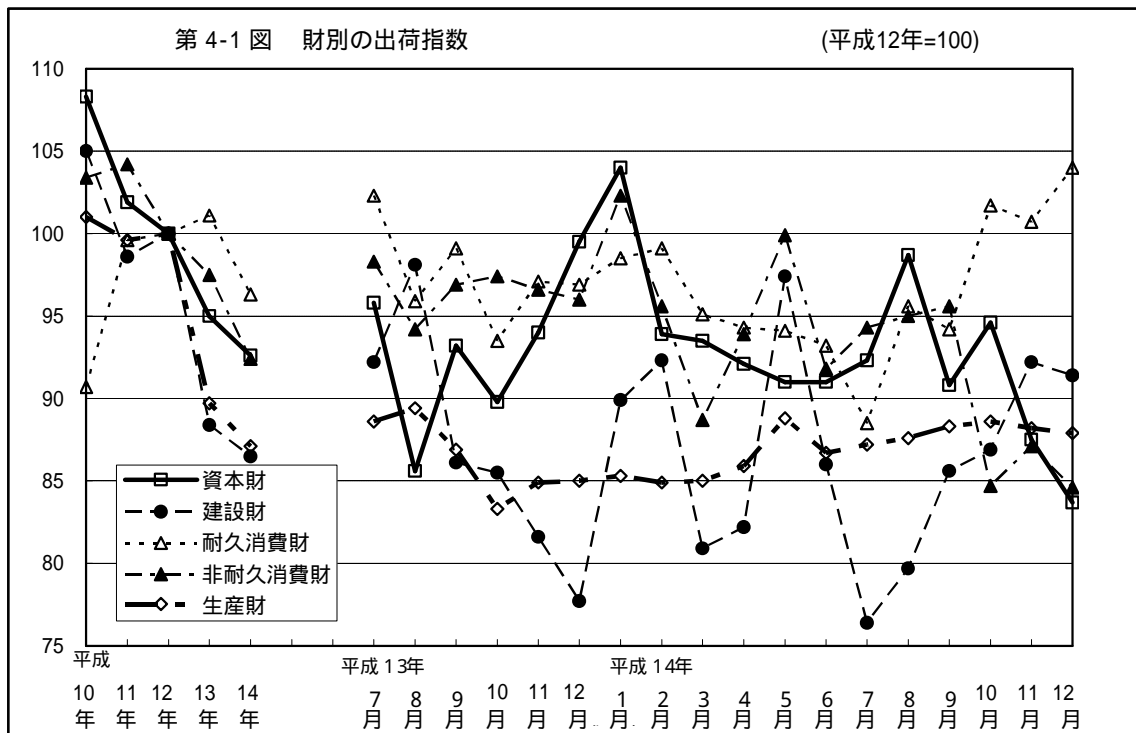
細分類別で見ると、生産・出荷指数とも、4業種すべてが低下した。在庫指数は、2業種が低下し、1業種が上昇した。

品目別では、生産指数で「ウイスキー」「チョコレート類」の低下による影響が大きく、出荷指数で「ビール・発泡酒」「ウイスキー」の低下による影響が大きく、在庫指数で「製粉」の上昇による影響が大きい。【第3-(8)表】

第3-(8)表 食料品工業の細分類業種別生産・出荷・在庫・在庫率の対前年増減率 平成12年=100

| 細分類業種 | 生産 | 出荷 | 在庫 | 在庫率 |
|--------|------|------|------|------|
| | % | % | % | % |
| 加工食品 | 4.0 | 1.7 | 6.8 | 0.2 |
| 飲料 | 13.0 | 12.3 | 21.5 | 20.3 |
| その他の食料 | 2.3 | 1.1 | 11.2 | 13.5 |
| 飼料 | 9.6 | 9.6 | - | - |

4 特殊分類別の出荷動向



出荷指数を特殊分類別で見ると、「最終需要財」が、前年比 4.0%と5年連続で低下し、「生産財」が、同 2.9%と2年連続で低下した。「最終需要財」のうち、「投資財」については、「資本財」が、同 2.5%と5年連続で低下、「建設財」が、同 2.1%と2年連続で低下した。また、「消費財」については、「耐久消費財」が、同 4.7%と5年ぶりに低下、「非耐久消費財」は、同 5.2%と3年連続で低下した。【第4表、第4 - 1図】

各財の動向は次のとおり。

(1) 資本財出荷指数

資本財出荷指数は、92.6（前年比 2.5%）と5年連続で低下した。

年間の動向を見ると、1月を山にその後大幅な増減を繰り返し10月以降低下した。

品目別では、「ポンプ」「パッケージ形エアコン」等が低下に大きく影響し、「印刷機械」「コンバイン」等が上昇に大きく影響した。

(2) 建設財出荷指数

建設財出荷指数は、86.5（前年比 2.1%）と2年連続で低下した。

年間の動向を見ると、大幅な増減を繰り返し7月を底にその後上昇した。

品目別では、「タフテッドカーペット」「鉄骨」等が低下に大きく影響し、「橋りょう」「鋼管」等が上昇に大きく影響した。

(3) 耐久消費財出荷指数

耐久消費財出荷指数は、96.3（前年比 4.7%）と5年ぶりに低下した。

年間の動向を見ると、2月から低下し7月を底に上昇した。

品目別では、「電気冷蔵庫」「カメラ用交換レンズ」等が低下に大きく影響し、「携帯電話」「ガス湯沸器」等が上昇に大きく影響した。

(4) 非耐久消費財出荷指数

非耐久消費財出荷指数は、92.4（前年比 5.2%）と3年連続で低下した。

年間の動向を見ると、大幅な増減を繰り返しながら低下した。

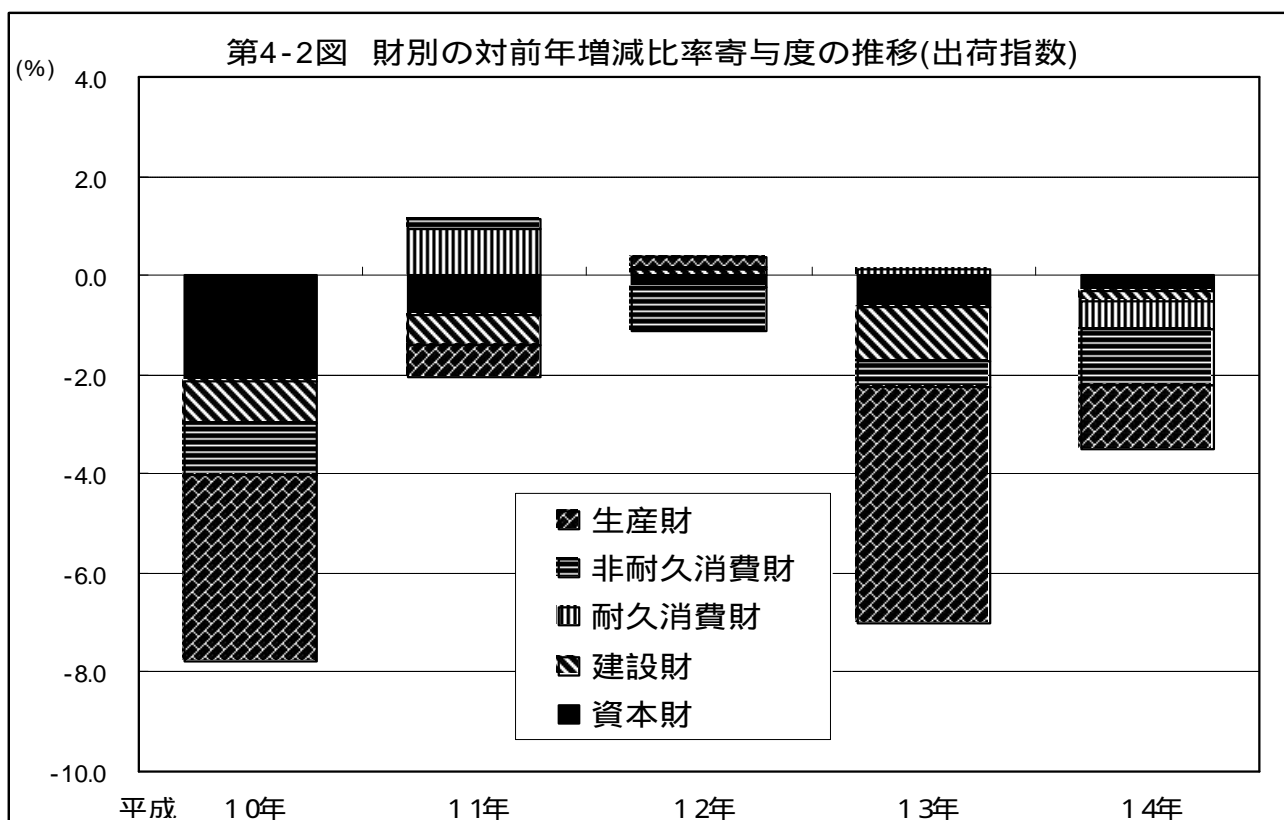
品目別では、「医薬品」「ビール・発泡酒」等が低下に大きく影響し、「ガソリン」「ハム・ソーセージ」等が上昇に大きく影響した。

(5) 生産財出荷指数

生産財出荷指数は、87.1（前年比 2.9%）と低下した。

年間の動向を見ると、年間を通じて増減を繰り返しながら緩やかな上昇傾向で推移した。

品目別では、「スチールチェーン」「プリント配線板」等が低下に大きく影響し、「食缶」「リチウムイオン電池」等が上昇に大きく影響した。



第4表 特殊分類(財別)出荷指数の推移

平成12年 = 100

| | | 製造 工業 | 最終需要財 | | | | | | | 生産財 |
|-------|-------|----------|-------|-------|-------|-------|-------|--------|-------|-------|
| | | | 投資財 | | | 消費財 | | | | |
| | | | | 資本財 | 建設財 | | 耐久消費財 | 非耐久消費財 | | |
| 指数 | 平成10年 | 101.7 | 102.3 | 106.9 | 108.3 | 105.0 | 99.0 | 90.7 | 103.4 | 101.0 |
| | 11年 | 100.7 | 101.7 | 100.5 | 101.9 | 98.6 | 102.7 | 99.6 | 104.2 | 99.6 |
| | 12年 | 100.0 | 100.0 | 100.0 | 100.0 | 100.0 | 100.0 | 100.0 | 100.0 | 100.0 |
| | 13年 | 93.1 | 96.0 | 92.2 | 95.0 | 88.4 | 98.7 | 101.1 | 97.5 | 89.7 |
| | 14年 | 89.8 | 92.2 | 90.1 | 92.6 | 86.5 | 93.8 | 96.3 | 92.4 | 87.1 |
| 対前年比% | 平成10年 | 7.8 | 7.4 | 12.2 | 14.5 | 8.5 | 3.6 | 0.0 | 5.1 | 8.2 |
| | 11年 | 1.0 | 0.6 | 6.0 | 5.9 | 6.1 | 3.7 | 9.8 | 0.8 | 1.4 |
| | 12年 | 0.7 | 1.7 | 0.5 | 1.9 | 1.4 | 2.6 | 0.4 | 4.0 | 0.4 |
| | 13年 | 6.9 | 4.0 | 7.8 | 5.0 | 11.6 | 1.3 | 1.1 | 2.5 | 10.3 |
| | 14年 | 3.5 | 4.0 | 2.3 | 2.5 | 2.1 | 5.0 | 4.7 | 5.2 | 2.9 |
| 対前期比% | 平成14年 | | | | | | | | | |
| | I期 | 0.8 | 1.2 | 5.3 | 2.9 | 7.5 | 0.3 | 1.9 | 1.2 | 0.8 |
| | II期 | 0.0 | 2.8 | 4.7 | 5.9 | 0.9 | 1.5 | 3.8 | 0.3 | 2.4 |
| | III期 | 0.6 | 0.3 | 1.1 | 2.7 | 8.9 | 1.2 | 1.2 | 0.2 | 0.7 |
| | IV期 | 0.0 | 1.3 | 1.6 | 5.6 | 11.9 | 2.9 | 10.0 | 10.0 | 0.6 |
| 寄与度 | 平成10年 | 7.8 | 4.0 | 3.0 | 2.1 | 0.8 | 1.1 | 0.0 | 1.0 | 3.8 |
| | 11年 | 1.0 | 0.3 | 1.4 | 0.8 | 0.6 | 1.2 | 1.0 | 0.2 | 0.6 |
| | 12年 | 0.7 | 0.9 | 0.1 | 0.2 | 0.1 | 0.9 | 0.0 | 0.9 | 0.2 |
| | 13年 | 6.9 | 2.2 | 1.7 | 0.6 | 1.1 | 0.4 | 0.1 | 0.5 | 4.7 |
| | 14年 | 3.5 | 2.2 | 0.5 | 0.3 | 0.2 | 1.7 | 0.6 | 1.1 | 1.3 |

統計表

1 細分類業種別及び特殊分類別 (1) 生産指数

| | 製造工業 | | 鉄鋼業 | | | | | | 非鉄金属工業 | | 非鉄金属地金 |
|-------------|---------|-------|-------|--------|-------|--------|-------|-------|--------|-------|--------|
| | | | 素製品 | 熱間圧延鋼材 | 鋼管 | 冷間仕上鋼材 | めっき鋼材 | 鋳鍛造品 | | | |
| ウェイト | 10000.0 | 450.3 | 54.7 | 95.5 | 26.3 | 126.6 | 18.1 | 129.1 | 203.0 | 34.9 | |
| 原指数 | | | | | | | | | | | |
| 平成 10 年 | 102.5 | 100.8 | 100.6 | 99.8 | 95.4 | 101.0 | 104.3 | 102.1 | 96.1 | 79.7 | |
| 11 | 101.0 | 98.1 | 99.2 | 93.5 | 94.0 | 102.3 | 103.0 | 97.1 | 94.4 | 86.7 | |
| 12 | 100.0 | 100.0 | 100.0 | 100.0 | 100.0 | 100.0 | 100.0 | 100.0 | 100.0 | 100.0 | |
| 13 | 92.6 | 92.4 | 95.6 | 93.3 | 89.5 | 90.6 | 101.7 | 91.4 | 93.2 | 86.2 | |
| 14 | 87.7 | 86.4 | 81.4 | 89.7 | 84.9 | 91.0 | 110.3 | 78.6 | 92.1 | 85.1 | |
| 原指数 | | | | | | | | | | | |
| 平成 14 年 1 月 | 81.2 | 81.4 | 89.3 | 90.8 | 83.1 | 81.0 | 90.0 | 70.1 | 76.3 | 64.1 | |
| 2 | 84.3 | 84.0 | 86.3 | 89.8 | 83.8 | 85.0 | 95.3 | 76.2 | 89.0 | 71.4 | |
| 3 | 95.4 | 90.2 | 94.7 | 90.9 | 83.3 | 96.4 | 125.0 | 78.1 | 94.9 | 73.0 | |
| 4 | 86.3 | 88.6 | 98.1 | 93.5 | 78.3 | 90.3 | 119.4 | 77.1 | 93.5 | 101.6 | |
| 5 | 86.0 | 84.2 | 99.6 | 86.3 | 77.3 | 86.2 | 111.7 | 71.8 | 86.2 | 79.2 | |
| 6 | 86.8 | 85.5 | 93.2 | 89.9 | 81.3 | 90.0 | 111.8 | 71.7 | 88.8 | 87.1 | |
| 7 | 90.9 | 82.9 | 69.0 | 84.9 | 85.0 | 95.2 | 121.0 | 69.6 | 94.7 | 94.5 | |
| 8 | 82.2 | 81.1 | 63.9 | 89.1 | 82.6 | 86.8 | 99.4 | 74.0 | 82.3 | 81.3 | |
| 9 | 91.8 | 86.9 | 62.6 | 88.6 | 93.3 | 95.1 | 111.8 | 83.2 | 98.6 | 90.8 | |
| 10 | 90.9 | 94.0 | 75.6 | 92.1 | 96.4 | 98.1 | 112.7 | 96.1 | 104.4 | 98.9 | |
| 11 | 88.8 | 89.9 | 73.8 | 89.9 | 89.7 | 93.1 | 114.3 | 90.0 | 102.5 | 93.5 | |
| 12 | 87.7 | 88.3 | 70.4 | 90.4 | 84.4 | 95.1 | 111.1 | 85.2 | 93.4 | 85.2 | |
| 季節調整済指数 | | | | | | | | | | | |
| 平成 14 年 1 月 | 90.0 | 83.6 | 93.5 | 93.1 | 85.2 | 82.8 | 94.3 | 71.8 | 81.2 | 66.9 | |
| 2 | 88.3 | 86.7 | 93.1 | 92.4 | 86.8 | 86.9 | 99.0 | 77.7 | 90.0 | 71.5 | |
| 3 | 85.6 | 86.5 | 90.8 | 91.0 | 83.6 | 88.6 | 115.8 | 74.8 | 89.1 | 72.4 | |
| 4 | 87.0 | 89.9 | 98.1 | 95.9 | 82.7 | 89.2 | 115.7 | 77.4 | 91.3 | 90.7 | |
| 5 | 90.8 | 86.3 | 93.1 | 86.1 | 83.5 | 91.2 | 110.7 | 76.6 | 91.6 | 81.6 | |
| 6 | 86.3 | 84.9 | 90.6 | 87.1 | 83.6 | 90.8 | 109.5 | 73.7 | 92.0 | 87.3 | |
| 7 | 87.9 | 81.2 | 71.3 | 85.7 | 85.4 | 90.6 | 112.9 | 68.7 | 93.1 | 89.6 | |
| 8 | 89.2 | 86.1 | 67.0 | 91.5 | 87.9 | 90.3 | 105.7 | 82.3 | 93.1 | 94.0 | |
| 9 | 88.4 | 86.5 | 65.0 | 88.0 | 86.4 | 94.2 | 114.1 | 81.8 | 98.9 | 97.8 | |
| 10 | 87.2 | 90.2 | 73.3 | 89.7 | 86.6 | 96.8 | 116.3 | 86.6 | 96.3 | 91.2 | |
| 11 | 86.7 | 87.5 | 71.3 | 87.2 | 82.0 | 94.0 | 113.3 | 86.4 | 94.2 | 90.1 | |
| 12 | 86.0 | 88.1 | 69.9 | 89.8 | 85.2 | 97.2 | 114.8 | 84.7 | 92.5 | 87.2 | |
| 季節調整済指数 | | | | | | | | | | | |
| 平成 12 年 1 期 | 99.3 | 99.2 | 97.7 | 92.1 | 96.9 | 106.4 | 100.7 | 97.8 | 95.2 | 98.2 | |
| 2 | 99.9 | 99.9 | 97.5 | 100.4 | 99.5 | 101.3 | 97.4 | 100.1 | 99.8 | 100.6 | |
| 3 | 99.9 | 100.8 | 104.2 | 103.8 | 100.8 | 96.8 | 98.7 | 101.8 | 101.4 | 99.0 | |
| 4 | 99.9 | 99.3 | 99.9 | 102.8 | 101.7 | 94.2 | 101.9 | 100.5 | 102.7 | 102.0 | |
| 平成 13 年 1 期 | 96.9 | 98.0 | 101.2 | 99.2 | 95.1 | 92.8 | 105.6 | 100.3 | 100.4 | 102.5 | |
| 2 | 94.2 | 94.5 | 95.8 | 94.6 | 93.1 | 92.1 | 107.1 | 95.0 | 93.0 | 90.4 | |
| 3 | 90.7 | 90.1 | 93.6 | 88.6 | 84.2 | 90.4 | 102.5 | 88.9 | 89.6 | 75.0 | |
| 4 | 88.8 | 87.3 | 92.8 | 91.2 | 86.4 | 87.2 | 91.8 | 81.8 | 89.7 | 76.6 | |
| 平成 14 年 1 期 | 88.0 | 85.6 | 92.5 | 92.2 | 85.2 | 86.1 | 103.0 | 74.8 | 86.8 | 70.3 | |
| 2 | 88.0 | 87.0 | 93.9 | 89.7 | 83.3 | 90.4 | 112.0 | 75.9 | 91.6 | 86.5 | |
| 3 | 88.5 | 84.6 | 67.8 | 88.4 | 86.6 | 91.7 | 110.9 | 77.6 | 95.0 | 93.8 | |
| 4 | 86.6 | 88.6 | 71.5 | 88.9 | 84.6 | 96.0 | 114.8 | 85.9 | 94.3 | 89.5 | |

| | 金属製品 | | | | | | | | 一般機械 | |
|-------------|-------------------|---------|--------------|--------|-------------|-------------|-------------|--------------|--------|------|
| | 伸銅・アルミニウム 圧延製品 | 電線・ケーブル | 非鉄金属 鋳鍛造品 | 工業 | 建設用金 属製品 | 建築用金 属製品 | 暖厨房用 熱機器 | その他の 金属製品 | 工業 | 原動機 |
| ウェイト | 73.3 | 77.2 | 17.6 | 1173.2 | 390.8 | 54.2 | 50.8 | 677.4 | 1555.8 | 45.1 |
| 原指数 | | | | | | | | | | |
| 平成 10 年 | 94.5 | 105.4 | 95.1 | 110.1 | 100.5 | 113.4 | 119.8 | 114.7 | 106.4 | X |
| 11 | 92.1 | 100.9 | 90.6 | 100.4 | 100.8 | 103.1 | 102.5 | 99.9 | 98.0 | X |
| 12 | 100.0 | 100.0 | 100.0 | 100.0 | 100.0 | 100.0 | 100.0 | 100.0 | 100.0 | X |
| 13 | 83.0 | 110.5 | 73.5 | 86.8 | 78.9 | 51.7 | 96.0 | 93.5 | 93.7 | X |
| 14 | 82.8 | 108.1 | 74.1 | 86.6 | 82.1 | 43.6 | 72.0 | 93.7 | 91.3 | X |
| 原指数 | | | | | | | | | | |
| 平成 14 年 1 月 | 64.5 | 97.0 | 58.7 | 79.6 | 84.7 | 39.3 | 69.8 | 80.6 | 88.1 | X |
| 2 | 70.7 | 119.8 | 65.8 | 86.1 | 91.8 | 39.7 | 73.5 | 87.5 | 90.8 | X |
| 3 | 83.9 | 121.5 | 68.0 | 116.3 | 169.2 | 46.1 | 66.2 | 95.2 | 118.9 | X |
| 4 | 86.9 | 101.1 | 71.5 | 82.3 | 61.9 | 38.4 | 54.5 | 99.7 | 78.6 | X |
| 5 | 84.0 | 95.5 | 68.1 | 89.0 | 88.3 | 36.5 | 61.0 | 95.7 | 79.2 | X |
| 6 | 87.4 | 95.9 | 66.8 | 83.8 | 72.2 | 35.8 | 68.8 | 95.5 | 86.7 | X |
| 7 | 84.3 | 108.9 | 75.4 | 80.5 | 54.7 | 45.5 | 73.7 | 98.7 | 92.3 | X |
| 8 | 76.0 | 91.6 | 69.7 | 74.4 | 59.0 | 36.5 | 65.3 | 87.0 | 93.7 | X |
| 9 | 88.7 | 111.9 | 96.8 | 86.4 | 77.8 | 51.3 | 78.2 | 94.8 | 100.5 | X |
| 10 | 93.3 | 121.8 | 85.2 | 84.7 | 58.1 | 49.7 | 90.0 | 102.4 | 89.4 | X |
| 11 | 89.5 | 123.5 | 81.9 | 87.9 | 79.8 | 60.3 | 84.2 | 95.1 | 88.6 | X |
| 12 | 84.5 | 108.4 | 81.3 | 87.6 | 87.5 | 43.6 | 78.3 | 91.9 | 88.3 | X |
| 季節調整済指数 | | | | | | | | | | |
| 平成 14 年 1 月 | 69.3 | 101.5 | 63.3 | 89.7 | 97.1 | 51.3 | 73.9 | 90.2 | 91.3 | X |
| 2 | 72.6 | 123.3 | 65.0 | 90.2 | 99.3 | 52.0 | 74.1 | 90.6 | 91.2 | X |
| 3 | 79.3 | 111.3 | 64.7 | 85.8 | 88.1 | 21.0 | 66.9 | 90.1 | 92.1 | X |
| 4 | 83.3 | 105.8 | 67.9 | 85.8 | 78.0 | 54.0 | 64.2 | 96.2 | 83.3 | X |
| 5 | 86.9 | 105.6 | 71.2 | 97.3 | 112.1 | 46.1 | 71.5 | 97.2 | 90.7 | X |
| 6 | 88.4 | 104.0 | 70.0 | 87.9 | 83.0 | 50.1 | 81.5 | 91.5 | 92.5 | X |
| 7 | 84.2 | 105.5 | 74.0 | 77.5 | 63.6 | 48.3 | 76.0 | 90.7 | 92.7 | X |
| 8 | 88.8 | 102.2 | 73.5 | 82.4 | 71.1 | 48.9 | 70.4 | 91.5 | 99.2 | X |
| 9 | 87.6 | 108.0 | 96.4 | 82.2 | 67.1 | 46.5 | 69.9 | 95.6 | 91.1 | X |
| 10 | 87.1 | 110.5 | 81.0 | 86.4 | 69.4 | 48.1 | 69.9 | 100.1 | 92.0 | X |
| 11 | 83.7 | 109.4 | 78.0 | 87.2 | 79.2 | 53.8 | 70.5 | 95.5 | 90.3 | X |
| 12 | 82.5 | 107.5 | 84.0 | 88.3 | 76.6 | 46.4 | 75.5 | 95.1 | 89.4 | X |
| 季節調整済指数 | | | | | | | | | | |
| 平成 12 年 1 期 | 98.2 | 90.3 | 102.9 | 98.2 | 91.8 | 121.4 | 102.8 | 102.1 | 99.9 | X |
| 2 | 99.6 | 98.0 | 106.0 | 101.2 | 108.0 | 109.1 | 94.3 | 99.3 | 97.6 | X |
| 3 | 99.9 | 102.9 | 101.8 | 97.9 | 95.5 | 80.9 | 96.4 | 101.1 | 98.3 | X |
| 4 | 102.0 | 106.9 | 88.2 | 101.3 | 105.0 | 105.1 | 102.5 | 96.9 | 102.7 | X |
| 平成 13 年 1 期 | 98.9 | 105.3 | 83.9 | 90.2 | 84.6 | 51.7 | 102.8 | 96.9 | 99.0 | X |
| 2 | 83.9 | 108.1 | 74.6 | 87.7 | 71.6 | 72.7 | 106.6 | 96.3 | 95.0 | X |
| 3 | 75.3 | 112.7 | 69.4 | 88.0 | 86.5 | 60.8 | 93.9 | 91.5 | 93.6 | X |
| 4 | 74.5 | 114.9 | 66.5 | 81.2 | 69.8 | 50.0 | 84.7 | 89.2 | 87.8 | X |
| 平成 14 年 1 期 | 73.7 | 112.0 | 64.3 | 88.6 | 94.8 | 41.4 | 71.6 | 90.3 | 91.5 | X |
| 2 | 86.2 | 105.1 | 69.7 | 90.3 | 91.0 | 50.1 | 72.4 | 95.0 | 88.8 | X |
| 3 | 86.9 | 105.2 | 81.3 | 80.7 | 67.3 | 47.9 | 72.1 | 92.6 | 94.3 | X |
| 4 | 84.4 | 109.1 | 81.0 | 87.3 | 75.1 | 49.4 | 72.0 | 96.9 | 90.6 | X |

| | 土木建設 機械 | 化学・特殊 産業機械 | 風水力機 械・油圧 機器 | 運搬・農 業用機械 | 産業用口 ボット | 金属工作・ 加工機械 | 事務用機 械 | 冷凍機・ 同応用製 品 | 金型 | 機械工具 |
|-------------|------------|---------------|--------------------|--------------|-------------|---------------|-----------|-------------------|-------|-------|
| ウェイト | 240.7 | 95.8 | 189.1 | 87.4 | 28.1 | 66.6 | 14.3 | 88.5 | 74.9 | 83.3 |
| 原指数 | | | | | | | | | | |
| 平成 10 年 | 105.5 | 107.8 | 92.6 | 92.2 | X | 142.3 | X | 101.6 | 111.9 | 131.7 |
| 11 | 102.0 | 101.8 | 93.0 | 91.8 | X | 108.2 | X | 86.4 | 106.4 | 108.7 |
| 12 | 100.0 | 100.0 | 100.0 | 100.0 | X | 100.0 | X | 100.0 | 100.0 | 100.0 |
| 13 | 97.3 | 99.6 | 88.9 | 98.8 | X | 114.0 | X | 83.8 | 99.9 | 96.6 |
| 14 | 98.4 | 124.4 | 86.8 | 109.1 | X | 107.2 | X | 77.0 | 95.8 | 92.1 |
| 原指数 | | | | | | | | | | |
| 平成 14 年 1 月 | 91.2 | 236.7 | 79.0 | 68.6 | X | 122.4 | X | 51.3 | 91.3 | 78.9 |
| 2 | 102.5 | 129.5 | 93.5 | 101.5 | X | 100.4 | X | 62.6 | 86.6 | 87.5 |
| 3 | 102.5 | 274.0 | 163.2 | 164.9 | X | 94.9 | X | 82.6 | 105.6 | 88.6 |
| 4 | 94.2 | 79.5 | 64.7 | 78.3 | X | 90.2 | X | 75.3 | 97.0 | 91.0 |
| 5 | 83.0 | 83.2 | 66.7 | 105.4 | X | 80.9 | X | 80.9 | 85.0 | 98.7 |
| 6 | 85.8 | 89.9 | 80.7 | 126.2 | X | 93.3 | X | 91.9 | 87.1 | 94.7 |
| 7 | 101.2 | 101.8 | 87.0 | 130.6 | X | 97.7 | X | 86.6 | 97.8 | 92.8 |
| 8 | 92.0 | 153.0 | 93.8 | 126.2 | X | 147.3 | X | 73.1 | 116.5 | 80.6 |
| 9 | 109.6 | 116.0 | 98.7 | 125.3 | X | 112.4 | X | 80.3 | 92.4 | 81.2 |
| 10 | 115.2 | 68.5 | 66.2 | 96.7 | X | 106.1 | X | 85.7 | 84.7 | 100.6 |
| 11 | 105.4 | 86.9 | 73.4 | 97.1 | X | 124.4 | X | 81.8 | 98.7 | 97.7 |
| 12 | 98.0 | 74.1 | 74.6 | 88.9 | X | 116.2 | X | 71.8 | 106.8 | 113.1 |
| 季節調整済指数 | | | | | | | | | | |
| 平成 14 年 1 月 | 81.5 | 274.4 | 82.4 | 91.7 | X | 116.1 | X | 73.3 | 102.7 | 86.5 |
| 2 | 91.1 | 132.0 | 89.3 | 104.4 | X | 108.7 | X | 77.8 | 94.7 | 87.5 |
| 3 | 88.8 | 136.9 | 86.3 | 114.1 | X | 72.1 | X | 81.0 | 101.5 | 87.1 |
| 4 | 97.6 | 85.3 | 85.5 | 90.8 | X | 97.0 | X | 68.9 | 95.3 | 87.1 |
| 5 | 96.2 | 116.6 | 87.8 | 114.8 | X | 102.7 | X | 71.5 | 90.4 | 101.4 |
| 6 | 102.7 | 107.4 | 92.4 | 125.5 | X | 104.7 | X | 73.3 | 87.2 | 90.1 |
| 7 | 110.2 | 133.0 | 92.1 | 117.7 | X | 102.1 | X | 64.7 | 94.7 | 86.8 |
| 8 | 103.2 | 137.4 | 108.4 | 121.5 | X | 137.3 | X | 78.9 | 122.7 | 90.2 |
| 9 | 106.2 | 102.6 | 70.6 | 108.3 | X | 105.9 | X | 82.2 | 91.7 | 79.7 |
| 10 | 119.8 | 66.6 | 87.0 | 108.5 | X | 112.2 | X | 84.8 | 80.6 | 97.1 |
| 11 | 97.6 | 102.0 | 87.6 | 105.4 | X | 125.8 | X | 84.8 | 93.4 | 96.9 |
| 12 | 92.7 | 96.4 | 85.0 | 99.4 | X | 110.0 | X | 91.9 | 96.0 | 115.2 |
| 季節調整済指数 | | | | | | | | | | |
| 平成 12 年 1 期 | 105.0 | 88.2 | 102.8 | 97.3 | X | 97.2 | X | 94.1 | 98.8 | 94.5 |
| 2 | 96.6 | 92.1 | 92.7 | 92.2 | X | 92.8 | X | 102.1 | 100.7 | 96.7 |
| 3 | 100.5 | 94.5 | 95.0 | 89.8 | X | 101.4 | X | 100.1 | 99.8 | 101.4 |
| 4 | 95.7 | 127.3 | 102.1 | 123.2 | X | 107.0 | X | 101.3 | 98.3 | 106.3 |
| 平成 13 年 1 期 | 111.2 | 99.1 | 96.1 | 98.8 | X | 104.3 | X | 86.5 | 100.3 | 104.8 |
| 2 | 84.8 | 117.8 | 92.4 | 97.5 | X | 127.9 | X | 91.1 | 103.4 | 98.4 |
| 3 | 92.5 | 105.7 | 85.1 | 104.2 | X | 118.2 | X | 88.9 | 93.6 | 93.8 |
| 4 | 97.1 | 98.1 | 80.1 | 96.0 | X | 112.1 | X | 66.5 | 101.7 | 89.6 |
| 平成 14 年 1 期 | 87.1 | 181.1 | 86.0 | 103.4 | X | 99.0 | X | 77.4 | 99.6 | 87.0 |
| 2 | 98.8 | 103.1 | 88.6 | 110.4 | X | 101.5 | X | 71.2 | 91.0 | 92.9 |
| 3 | 106.5 | 124.3 | 90.4 | 115.8 | X | 115.1 | X | 75.3 | 103.0 | 85.6 |
| 4 | 103.4 | 88.3 | 86.5 | 104.4 | X | 116.0 | X | 87.2 | 90.0 | 103.1 |

| | 電気機械工業 | | 電動機 | 産業用電気機械 | 民生用電気機械 | 配線・照明器具 | 電池 | 情報通信機械工業 | | 民生用電子機械 |
|-------------|-------------|-------|-------|---------|---------|---------|-------|----------|-------|---------|
| | その他の一般機械・部品 | | | | | | | 通信機械 | | |
| ウェイト | 542.0 | 906.4 | 24.7 | 75.9 | 294.1 | 219.3 | 292.4 | 313.8 | 101.2 | 212.6 |
| 原指数 | | | | | | | | | | |
| 平成 10 年 | 105.2 | 102.5 | 79.8 | 116.7 | 123.0 | 105.5 | 77.9 | 70.0 | 66.2 | X |
| 11 | 95.2 | 99.5 | 75.1 | 94.9 | 118.3 | 95.1 | 87.3 | 94.3 | 114.6 | X |
| 12 | 100.0 | 100.0 | 100.0 | 100.0 | 100.0 | 100.0 | 100.0 | 100.0 | 100.0 | X |
| 13 | 91.4 | 87.5 | 64.0 | 92.1 | 80.5 | 97.0 | 88.3 | 119.2 | 143.4 | X |
| 14 | 80.8 | 85.1 | 73.7 | 83.0 | 71.2 | 90.0 | 97.0 | 110.2 | 151.4 | X |
| 原指数 | | | | | | | | | | |
| 平成 14 年 1 月 | 72.6 | 60.5 | 38.1 | 71.2 | 54.1 | 71.5 | 57.7 | 101.5 | 166.7 | X |
| 2 | 82.3 | 74.0 | 51.4 | 84.0 | 72.8 | 76.3 | 72.7 | 98.2 | 163.0 | X |
| 3 | 94.4 | 80.9 | 58.5 | 91.4 | 80.7 | 78.8 | 81.9 | 113.0 | 170.1 | X |
| 4 | 68.2 | 85.2 | 70.9 | 74.4 | 84.4 | 81.0 | 93.3 | 98.4 | 144.6 | X |
| 5 | 70.6 | 83.0 | 78.8 | 77.6 | 76.6 | 87.7 | 87.7 | 100.1 | 134.0 | X |
| 6 | 77.3 | 93.1 | 81.8 | 86.1 | 89.1 | 92.3 | 100.3 | 103.2 | 130.6 | X |
| 7 | 81.4 | 99.3 | 106.6 | 85.7 | 89.6 | 97.5 | 113.2 | 96.3 | 121.4 | X |
| 8 | 76.4 | 74.6 | 89.3 | 82.6 | 58.7 | 82.9 | 81.1 | 95.3 | 99.5 | X |
| 9 | 98.5 | 90.3 | 79.6 | 82.0 | 64.7 | 104.0 | 108.8 | 107.1 | 132.2 | X |
| 10 | 85.8 | 98.5 | 87.2 | 86.5 | 59.8 | 115.4 | 128.7 | 137.8 | 170.4 | X |
| 11 | 78.7 | 94.1 | 73.2 | 89.5 | 59.4 | 103.7 | 124.8 | 129.1 | 168.2 | X |
| 12 | 83.0 | 88.2 | 69.4 | 84.4 | 64.3 | 89.2 | 114.1 | 142.5 | 216.3 | X |
| 季節調整済指数 | | | | | | | | | | |
| 平成 14 年 1 月 | 76.5 | 70.0 | 41.7 | 82.2 | 65.1 | 78.1 | 70.3 | 125.8 | 212.9 | X |
| 2 | 79.8 | 78.2 | 56.8 | 84.6 | 70.0 | 82.4 | 80.2 | 114.5 | 168.6 | X |
| 3 | 83.5 | 79.1 | 61.6 | 79.5 | 70.3 | 87.4 | 84.3 | 117.8 | 163.1 | X |
| 4 | 73.7 | 80.7 | 69.9 | 76.6 | 69.9 | 85.9 | 92.4 | 108.8 | 135.7 | X |
| 5 | 79.8 | 84.5 | 75.5 | 84.2 | 70.8 | 95.6 | 94.3 | 99.6 | 122.4 | X |
| 6 | 82.4 | 86.0 | 76.5 | 88.1 | 72.2 | 91.0 | 99.0 | 92.7 | 108.5 | X |
| 7 | 81.8 | 88.7 | 100.8 | 85.7 | 74.4 | 93.7 | 101.9 | 89.3 | 124.8 | X |
| 8 | 79.7 | 88.8 | 92.4 | 89.0 | 83.9 | 93.3 | 88.0 | 104.2 | 110.8 | X |
| 9 | 90.6 | 90.8 | 81.4 | 79.3 | 75.1 | 100.1 | 104.7 | 100.7 | 151.9 | X |
| 10 | 81.9 | 93.4 | 82.8 | 82.9 | 70.8 | 98.1 | 110.9 | 120.1 | 159.5 | X |
| 11 | 76.4 | 92.8 | 71.0 | 82.5 | 67.7 | 91.7 | 110.0 | 122.7 | 194.1 | X |
| 12 | 81.6 | 85.9 | 67.6 | 82.5 | 65.8 | 80.8 | 115.9 | 133.1 | 199.1 | X |
| 季節調整済指数 | | | | | | | | | | |
| 平成 12 年 1 期 | 99.5 | 100.4 | 94.1 | 98.8 | 102.4 | 98.0 | 100.9 | 88.2 | 94.8 | X |
| 2 | 100.2 | 101.6 | 91.4 | 97.0 | 103.9 | 98.4 | 105.0 | 95.4 | 95.4 | X |
| 3 | 99.1 | 99.8 | 104.0 | 98.1 | 97.3 | 100.9 | 102.6 | 112.1 | 103.8 | X |
| 4 | 99.9 | 97.1 | 107.1 | 104.5 | 94.0 | 101.2 | 91.9 | 104.5 | 121.2 | X |
| 平成 13 年 1 期 | 96.2 | 94.3 | 77.0 | 98.3 | 91.6 | 100.2 | 92.7 | 123.2 | 181.6 | X |
| 2 | 93.1 | 88.1 | 68.4 | 94.3 | 82.4 | 97.9 | 88.9 | 126.0 | 173.9 | X |
| 3 | 93.4 | 85.6 | 61.6 | 87.2 | 74.6 | 99.1 | 88.2 | 117.9 | 100.8 | X |
| 4 | 82.8 | 82.5 | 50.0 | 88.8 | 71.9 | 91.7 | 83.8 | 111.9 | 118.5 | X |
| 平成 14 年 1 期 | 79.9 | 75.8 | 53.4 | 82.1 | 68.5 | 82.6 | 78.3 | 119.4 | 181.5 | X |
| 2 | 78.6 | 83.7 | 74.0 | 83.0 | 71.0 | 90.8 | 95.2 | 100.4 | 122.2 | X |
| 3 | 84.0 | 89.4 | 91.5 | 84.7 | 77.8 | 95.7 | 98.2 | 98.1 | 129.2 | X |
| 4 | 80.0 | 90.7 | 73.8 | 82.6 | 68.1 | 90.2 | 112.3 | 125.3 | 184.2 | X |

| | 電子部品・デバイス工業 | | 通信・電子部品 | 半導体素子・集積回路・電子計算機 | 輸送機械工業 | 乗用車 | 自動車車体 | 自動車部品 | 自転車・同部品 | 鉄道車両 | 精密機械工業 |
|-------------|-------------|-------|---------|------------------|--------|-------|-------|-------|---------|-------|--------|
| | | | | | | | | | | | |
| ウェイト | 270.9 | 240.0 | 30.9 | 420.2 | 63.0 | 63.8 | 179.9 | 60.1 | 53.4 | 75.1 | |
| 原指数 | | | | | | | | | | | |
| 平成 10 年 | 93.3 | 90.9 | X | 98.7 | X | 122.4 | 96.0 | 155.5 | X | 135.1 | |
| 11 | 102.6 | 97.8 | X | 105.6 | X | 115.9 | 106.0 | 125.6 | X | 124.5 | |
| 12 | 100.0 | 100.0 | X | 100.0 | X | 100.0 | 100.0 | 100.0 | X | 100.0 | |
| 13 | 80.1 | 82.0 | X | 88.3 | X | 76.9 | 95.4 | 79.3 | X | 98.7 | |
| 14 | 75.4 | 74.4 | X | 82.7 | X | 67.8 | 88.3 | 80.1 | X | 80.5 | |
| 原指数 | | | | | | | | | | | |
| 平成 14 年 1 月 | 56.8 | 56.2 | X | 86.8 | X | 66.9 | 89.2 | 77.7 | X | 151.5 | |
| 2 | 60.8 | 61.9 | X | 90.4 | X | 77.6 | 95.7 | 80.4 | X | 92.1 | |
| 3 | 69.4 | 69.8 | X | 90.3 | X | 111.6 | 94.6 | 85.9 | X | 109.0 | |
| 4 | 71.9 | 71.9 | X | 90.1 | X | 42.5 | 83.8 | 82.7 | X | 61.6 | |
| 5 | 76.6 | 76.7 | X | 71.5 | X | 47.3 | 83.9 | 67.3 | X | 59.8 | |
| 6 | 79.3 | 79.0 | X | 69.4 | X | 54.7 | 82.9 | 72.4 | X | 60.9 | |
| 7 | 85.5 | 85.4 | X | 79.5 | X | 73.7 | 94.2 | 70.8 | X | 70.8 | |
| 8 | 75.3 | 72.6 | X | 79.4 | X | 64.2 | 81.0 | 74.1 | X | 78.9 | |
| 9 | 83.1 | 80.5 | X | 89.6 | X | 92.3 | 92.3 | 83.0 | X | 85.7 | |
| 10 | 86.0 | 84.3 | X | 82.2 | X | 62.0 | 87.8 | 91.4 | X | 58.9 | |
| 11 | 80.1 | 77.6 | X | 84.0 | X | 63.4 | 88.3 | 87.7 | X | 70.6 | |
| 12 | 79.4 | 76.6 | X | 79.7 | X | 57.5 | 86.3 | 87.3 | X | 66.5 | |
| 季節調整済指数 | | | | | | | | | | | |
| 平成 14 年 1 月 | 63.3 | 62.6 | X | 86.8 | X | 69.3 | 93.0 | 78.1 | X | 151.4 | |
| 2 | 65.6 | 66.2 | X | 88.2 | X | 68.9 | 91.2 | 77.3 | X | 99.7 | |
| 3 | 68.9 | 69.7 | X | 70.3 | X | 88.2 | 85.1 | 74.0 | X | 89.6 | |
| 4 | 70.8 | 71.3 | X | 101.9 | X | 51.9 | 85.5 | 75.8 | X | 62.9 | |
| 5 | 77.7 | 78.4 | X | 84.4 | X | 54.8 | 89.8 | 76.9 | X | 71.0 | |
| 6 | 77.0 | 76.5 | X | 76.3 | X | 54.7 | 85.0 | 81.8 | X | 65.3 | |
| 7 | 79.6 | 77.9 | X | 76.1 | X | 70.6 | 86.0 | 78.6 | X | 77.2 | |
| 8 | 80.8 | 77.2 | X | 88.1 | X | 69.7 | 91.7 | 80.2 | X | 84.4 | |
| 9 | 81.6 | 79.1 | X | 83.6 | X | 88.9 | 90.6 | 80.3 | X | 76.1 | |
| 10 | 78.4 | 76.2 | X | 79.0 | X | 60.8 | 85.2 | 87.1 | X | 61.5 | |
| 11 | 78.1 | 75.7 | X | 84.0 | X | 63.3 | 89.5 | 86.4 | X | 67.0 | |
| 12 | 80.5 | 80.0 | X | 80.2 | X | 61.5 | 87.9 | 85.5 | X | 59.8 | |
| 季節調整済指数 | | | | | | | | | | | |
| 平成 12 年 1 期 | 99.4 | 98.3 | X | 104.3 | X | 117.5 | 96.8 | 106.9 | X | 95.5 | |
| 2 | 100.3 | 99.0 | X | 92.9 | X | 95.8 | 98.6 | 102.7 | X | 103.8 | |
| 3 | 101.5 | 102.1 | X | 106.8 | X | 91.9 | 100.9 | 93.3 | X | 104.9 | |
| 4 | 97.8 | 99.5 | X | 91.9 | X | 90.5 | 101.9 | 94.8 | X | 95.1 | |
| 平成 13 年 1 期 | 92.1 | 92.7 | X | 92.6 | X | 74.0 | 94.7 | 85.0 | X | 97.7 | |
| 2 | 82.9 | 85.0 | X | 86.3 | X | 83.3 | 96.6 | 81.0 | X | 87.9 | |
| 3 | 71.6 | 74.9 | X | 85.2 | X | 77.9 | 97.7 | 75.7 | X | 79.4 | |
| 4 | 74.6 | 76.4 | X | 86.4 | X | 74.7 | 92.2 | 75.4 | X | 126.7 | |
| 平成 14 年 1 期 | 65.9 | 66.2 | X | 81.8 | X | 75.5 | 89.8 | 76.5 | X | 113.6 | |
| 2 | 75.2 | 75.4 | X | 87.5 | X | 53.8 | 86.8 | 78.2 | X | 66.4 | |
| 3 | 80.7 | 78.1 | X | 82.6 | X | 76.4 | 89.4 | 79.7 | X | 79.2 | |
| 4 | 79.0 | 77.3 | X | 81.1 | X | 61.9 | 87.5 | 86.3 | X | 62.8 | |

| | 計測機器 | | 窯業・土石製品工業 | ガラス・同製品 | | セメント・同製品 | 陶磁器・ファインセラミックス | その他の窯業・土石製品 | 化学工業 | |
|-------------|-------|----------|-----------|---------|----------|----------|----------------|-------------|------|-------|
| | 計測機器 | その他の精密機械 | | ガラス・同製品 | セメント・同製品 | | | | 化学肥料 | 無機薬品 |
| ウェイト | 57.7 | 17.4 | 219.6 | 64.2 | 91.4 | 54.9 | 9.1 | 1820.2 | 49.3 | 24.2 |
| 原指数 | | | | | | | | | | |
| 平成 10 年 | 119.1 | 188.3 | 104.6 | 94.6 | 117.8 | 96.9 | 88.5 | 97.9 | X | 84.9 |
| 11 | 109.1 | 175.5 | 94.3 | 98.2 | 95.5 | 87.9 | 95.1 | 103.0 | X | 97.5 |
| 12 | 100.0 | 100.0 | 100.0 | 100.0 | 100.0 | 100.0 | 100.0 | 100.0 | X | 100.0 |
| 13 | 118.1 | 34.6 | 85.5 | 96.6 | 88.5 | 63.5 | 110.0 | 101.0 | X | 101.7 |
| 14 | 102.1 | 9.1 | 80.5 | 96.5 | 84.0 | 51.6 | 106.6 | 94.6 | X | 100.9 |
| 原指数 | | | | | | | | | | |
| 平成 14 年 1 月 | 192.1 | 16.6 | 66.8 | 84.1 | 67.3 | 39.9 | 103.0 | 95.9 | X | 116.0 |
| 2 | 115.2 | 15.3 | 75.3 | 80.9 | 85.7 | 45.3 | 113.2 | 92.7 | X | 96.0 |
| 3 | 139.7 | 7.1 | 84.0 | 96.5 | 89.9 | 54.5 | 113.5 | 89.1 | X | 105.2 |
| 4 | 77.9 | 7.7 | 84.6 | 100.6 | 87.8 | 57.8 | 100.7 | 97.7 | X | 90.7 |
| 5 | 75.3 | 8.4 | 80.7 | 98.0 | 88.0 | 47.4 | 87.5 | 101.7 | X | 107.6 |
| 6 | 77.4 | 6.4 | 81.9 | 95.3 | 86.5 | 54.9 | 103.0 | 91.1 | X | 88.4 |
| 7 | 90.1 | 7.1 | 84.2 | 98.4 | 90.4 | 52.4 | 112.5 | 102.9 | X | 83.6 |
| 8 | 100.5 | 7.5 | 77.3 | 101.2 | 76.3 | 47.3 | 100.7 | 88.9 | X | 110.6 |
| 9 | 108.9 | 8.7 | 76.4 | 94.9 | 76.9 | 47.4 | 114.8 | 105.2 | X | 120.5 |
| 10 | 73.4 | 10.9 | 85.3 | 94.5 | 92.6 | 58.9 | 107.4 | 94.1 | X | 102.0 |
| 11 | 89.4 | 8.3 | 86.5 | 108.7 | 83.5 | 60.7 | 115.3 | 87.3 | X | 94.9 |
| 12 | 84.9 | 5.5 | 82.9 | 104.8 | 83.6 | 52.1 | 108.0 | 88.1 | X | 94.9 |
| 季節調整済指数 | | | | | | | | | | |
| 平成 14 年 1 月 | 199.4 | 16.7 | 76.6 | 90.7 | 86.5 | 43.2 | 102.0 | 104.8 | X | 120.9 |
| 2 | 117.6 | 20.4 | 80.5 | 89.6 | 88.5 | 49.1 | 105.1 | 100.6 | X | 94.2 |
| 3 | 105.4 | 8.9 | 82.4 | 93.1 | 88.6 | 54.6 | 101.7 | 88.1 | X | 103.8 |
| 4 | 85.1 | 6.2 | 81.1 | 99.7 | 83.1 | 52.4 | 103.9 | 94.9 | X | 96.0 |
| 5 | 90.4 | 9.6 | 82.0 | 97.9 | 91.7 | 46.7 | 97.4 | 102.4 | X | 105.6 |
| 6 | 82.6 | 7.5 | 81.5 | 94.1 | 86.5 | 54.6 | 109.3 | 90.0 | X | 79.0 |
| 7 | 96.9 | 8.3 | 78.2 | 97.8 | 82.1 | 47.0 | 109.2 | 100.9 | X | 104.9 |
| 8 | 106.0 | 8.4 | 83.5 | 109.4 | 83.4 | 53.2 | 110.6 | 98.5 | X | 103.3 |
| 9 | 98.5 | 7.3 | 79.3 | 94.1 | 79.8 | 51.9 | 119.8 | 104.9 | X | 104.7 |
| 10 | 76.3 | 9.1 | 79.8 | 90.9 | 84.6 | 53.7 | 104.7 | 84.3 | X | 109.6 |
| 11 | 88.6 | 7.0 | 82.3 | 102.7 | 80.2 | 56.5 | 110.7 | 84.8 | X | 99.4 |
| 12 | 77.8 | 4.7 | 78.7 | 99.3 | 75.6 | 54.7 | 105.4 | 84.3 | X | 96.2 |
| 季節調整済指数 | | | | | | | | | | |
| 平成 12 年 1 期 | 95.5 | 98.7 | 99.7 | 99.2 | 99.1 | 100.8 | 94.0 | 99.1 | X | 97.3 |
| 2 | 103.0 | 111.3 | 99.7 | 96.9 | 102.4 | 100.0 | 95.5 | 99.2 | X | 104.2 |
| 3 | 103.1 | 110.5 | 98.2 | 99.8 | 99.6 | 94.2 | 99.4 | 99.7 | X | 100.6 |
| 4 | 96.6 | 87.0 | 102.3 | 103.6 | 98.8 | 105.4 | 109.0 | 101.7 | X | 101.0 |
| 平成 13 年 1 期 | 106.6 | 65.3 | 94.3 | 102.5 | 92.4 | 82.7 | 116.0 | 102.7 | X | 120.3 |
| 2 | 103.6 | 41.0 | 88.8 | 101.9 | 90.3 | 66.7 | 119.9 | 103.4 | X | 107.0 |
| 3 | 99.5 | 10.9 | 81.5 | 94.6 | 86.2 | 56.2 | 100.6 | 97.0 | X | 95.9 |
| 4 | 159.6 | 25.1 | 78.7 | 88.7 | 86.2 | 49.0 | 103.7 | 100.7 | X | 84.9 |
| 平成 14 年 1 期 | 140.8 | 15.3 | 79.8 | 91.1 | 87.9 | 49.0 | 102.9 | 97.8 | X | 106.3 |
| 2 | 86.0 | 7.8 | 81.5 | 97.2 | 87.1 | 51.2 | 103.5 | 95.8 | X | 93.5 |
| 3 | 100.5 | 8.0 | 80.3 | 100.4 | 81.8 | 50.7 | 113.2 | 101.4 | X | 104.3 |
| 4 | 80.9 | 6.9 | 80.3 | 97.6 | 80.1 | 55.0 | 106.9 | 84.5 | X | 101.7 |

| | 高压ガス | 石油系芳香族 | 環式中間物・合成染料 | 有機薬品 | プラスチック | 合成ゴム | 油脂製品・界面活性剤 | 染料・印刷インキ | 化粧品 | 医薬品 |
|-------------|-------|--------|------------|-------|--------|------|------------|----------|-------|-------|
| ウェイト | 38.9 | 27.6 | 104.3 | 168.3 | 110.2 | 18.3 | 167.0 | 129.4 | 119.5 | 863.2 |
| 原指数 | | | | | | | | | | |
| 平成 10 年 | 86.8 | 93.2 | 102.1 | 94.8 | 98.5 | X | 98.7 | 101.2 | 128.2 | 93.2 |
| 11 | 88.8 | 92.0 | 100.5 | 90.3 | 94.5 | X | 101.8 | 100.2 | 112.0 | 107.8 |
| 12 | 100.0 | 100.0 | 100.0 | 100.0 | 100.0 | X | 100.0 | 100.0 | 100.0 | 100.0 |
| 13 | 100.6 | 94.4 | 95.7 | 94.1 | 91.0 | X | 95.4 | 93.8 | 90.7 | 108.7 |
| 14 | 89.3 | 99.5 | 94.9 | 94.5 | 91.1 | X | 98.6 | 86.0 | 95.0 | 95.2 |
| 原指数 | | | | | | | | | | |
| 平成 14 年 1 月 | 72.0 | 105.2 | 100.1 | 94.4 | 90.6 | X | 61.0 | 76.6 | 90.6 | 106.4 |
| 2 | 88.2 | 96.4 | 91.9 | 89.3 | 87.3 | X | 76.1 | 81.4 | 87.7 | 99.8 |
| 3 | 105.5 | 110.1 | 88.1 | 91.7 | 77.2 | X | 92.5 | 90.4 | 97.3 | 85.5 |
| 4 | 88.0 | 99.9 | 91.2 | 86.4 | 82.9 | X | 106.0 | 89.1 | 108.2 | 102.6 |
| 5 | 85.9 | 88.6 | 99.5 | 94.0 | 96.3 | X | 99.6 | 85.7 | 91.8 | 109.8 |
| 6 | 81.2 | 36.6 | 104.3 | 99.8 | 93.3 | X | 117.3 | 84.8 | 89.8 | 84.3 |
| 7 | 109.4 | 104.4 | 84.6 | 84.7 | 86.5 | X | 115.3 | 91.2 | 102.2 | 109.7 |
| 8 | 85.5 | 114.9 | 67.2 | 92.5 | 86.2 | X | 66.4 | 82.4 | 96.4 | 93.0 |
| 9 | 95.7 | 107.7 | 104.4 | 98.0 | 96.6 | X | 104.2 | 89.4 | 89.5 | 112.8 |
| 10 | 89.9 | 110.4 | 103.0 | 106.8 | 106.0 | X | 120.0 | 92.8 | 95.5 | 82.5 |
| 11 | 73.7 | 105.3 | 106.2 | 91.8 | 97.0 | X | 112.7 | 86.0 | 97.7 | 80.7 |
| 12 | 96.7 | 114.1 | 98.7 | 104.4 | 93.8 | X | 111.7 | 82.3 | 92.8 | 75.6 |
| 季節調整済指数 | | | | | | | | | | |
| 平成 14 年 1 月 | 74.5 | 97.4 | 98.6 | 89.8 | 88.1 | X | 85.1 | 86.0 | 95.0 | 120.2 |
| 2 | 100.1 | 98.3 | 94.5 | 90.0 | 91.3 | X | 93.2 | 86.5 | 90.1 | 110.7 |
| 3 | 102.2 | 101.1 | 96.1 | 90.0 | 88.4 | X | 92.1 | 86.8 | 96.4 | 83.4 |
| 4 | 91.4 | 93.4 | 90.6 | 85.8 | 87.6 | X | 99.8 | 87.6 | 92.7 | 101.6 |
| 5 | 91.4 | 132.6 | 87.1 | 89.3 | 87.2 | X | 99.1 | 88.1 | 92.5 | 112.6 |
| 6 | 71.5 | 62.4 | 98.6 | 96.0 | 89.9 | X | 101.6 | 86.8 | 91.7 | 85.3 |
| 7 | 95.1 | 103.4 | 104.7 | 121.4 | 97.7 | X | 105.7 | 87.3 | 91.5 | 103.4 |
| 8 | 79.5 | 101.3 | 84.8 | 97.3 | 95.9 | X | 100.1 | 85.4 | 110.3 | 98.2 |
| 9 | 93.0 | 99.1 | 100.3 | 96.2 | 94.6 | X | 104.1 | 85.5 | 94.6 | 115.3 |
| 10 | 92.0 | 97.4 | 94.4 | 96.8 | 94.0 | X | 101.8 | 86.1 | 90.2 | 72.2 |
| 11 | 93.3 | 102.6 | 96.3 | 91.3 | 91.6 | X | 97.1 | 83.1 | 95.6 | 77.0 |
| 12 | 92.1 | 101.1 | 92.5 | 98.6 | 88.2 | X | 97.6 | 82.5 | 100.9 | 73.6 |
| 季節調整済指数 | | | | | | | | | | |
| 平成 12 年 1 期 | 98.1 | 93.9 | 98.4 | 94.0 | 99.6 | X | 99.7 | 99.4 | 107.5 | 97.7 |
| 2 | 97.7 | 126.6 | 98.8 | 98.0 | 100.5 | X | 100.1 | 98.9 | 94.3 | 99.4 |
| 3 | 98.4 | 98.2 | 100.3 | 110.1 | 104.4 | X | 97.0 | 99.1 | 100.3 | 98.6 |
| 4 | 105.3 | 93.9 | 99.7 | 98.7 | 94.2 | X | 102.1 | 101.6 | 97.3 | 104.7 |
| 平成 13 年 1 期 | 103.8 | 98.4 | 101.1 | 100.6 | 89.3 | X | 97.4 | 97.3 | 85.5 | 109.0 |
| 2 | 109.1 | 82.8 | 102.2 | 98.1 | 99.2 | X | 97.1 | 96.5 | 96.7 | 109.3 |
| 3 | 99.2 | 94.1 | 86.5 | 83.6 | 83.6 | X | 92.1 | 92.6 | 87.9 | 104.7 |
| 4 | 90.0 | 97.4 | 89.0 | 89.6 | 90.3 | X | 95.6 | 88.8 | 91.9 | 111.4 |
| 平成 14 年 1 期 | 92.3 | 98.9 | 96.4 | 89.9 | 89.3 | X | 90.1 | 86.4 | 93.8 | 104.8 |
| 2 | 84.8 | 96.1 | 92.1 | 90.4 | 88.2 | X | 100.2 | 87.5 | 92.3 | 99.8 |
| 3 | 89.2 | 101.3 | 96.6 | 105.0 | 96.1 | X | 103.3 | 86.1 | 98.8 | 105.6 |
| 4 | 92.5 | 100.4 | 94.4 | 95.6 | 91.3 | X | 98.8 | 83.9 | 95.6 | 74.3 |

| | 石油・ 石炭製品 工業 | プラスチ ック製品 工業 | パルプ・ 紙・紙加 工品工業 | 紙 | 板紙 | 紙加工品 | 繊維工業 | 化学繊維 | 紡績 | 織物 |
|-------------|-------------------|--------------------|----------------------|-------|-------|-------|-------|------|-------|-------|
| ウェイト | 93.5 | 538.7 | 324.1 | 34.6 | 150.5 | 139.0 | 514.6 | 30.2 | 57.5 | 89.1 |
| 原指数 | | | | | | | | | | |
| 平成 10 年 | 98.0 | 99.7 | 98.8 | 108.5 | 98.3 | 96.8 | 122.7 | X | 169.9 | 110.9 |
| 11 | 97.8 | 100.3 | 101.6 | 109.6 | 101.9 | 99.2 | 113.4 | X | 107.3 | 108.5 |
| 12 | 100.0 | 100.0 | 100.0 | 100.0 | 100.0 | 100.0 | 100.0 | X | 100.0 | 100.0 |
| 13 | 99.4 | 82.4 | 83.3 | 87.7 | 69.2 | 97.4 | 87.4 | X | 95.3 | 92.3 |
| 14 | 85.3 | 81.2 | 78.1 | 83.5 | 62.3 | 94.0 | 74.2 | X | 79.3 | 82.9 |
| 原指数 | | | | | | | | | | |
| 平成 14 年 1 月 | 96.3 | 68.6 | 68.2 | 96.3 | 54.2 | 76.4 | 70.5 | X | 70.8 | 80.9 |
| 2 | 81.8 | 76.3 | 71.2 | 77.0 | 55.3 | 87.1 | 73.0 | X | 77.1 | 82.8 |
| 3 | 89.6 | 82.3 | 76.7 | 86.3 | 59.3 | 93.2 | 76.7 | X | 80.1 | 83.9 |
| 4 | 76.1 | 83.4 | 78.6 | 73.0 | 61.5 | 98.5 | 75.3 | X | 79.4 | 82.3 |
| 5 | 71.3 | 85.4 | 77.8 | 90.3 | 62.6 | 91.2 | 74.0 | X | 79.0 | 80.7 |
| 6 | 67.8 | 89.5 | 78.1 | 83.6 | 60.9 | 95.5 | 73.5 | X | 81.8 | 80.6 |
| 7 | 87.1 | 87.4 | 79.6 | 81.9 | 63.0 | 97.1 | 77.8 | X | 87.1 | 86.5 |
| 8 | 88.7 | 75.3 | 72.6 | 69.8 | 60.4 | 86.4 | 71.9 | X | 74.7 | 77.9 |
| 9 | 79.4 | 78.5 | 81.2 | 80.0 | 67.1 | 96.8 | 73.8 | X | 79.8 | 81.0 |
| 10 | 91.8 | 86.0 | 85.6 | 82.6 | 70.7 | 102.4 | 75.9 | X | 79.3 | 87.5 |
| 11 | 91.6 | 83.7 | 86.7 | 97.9 | 67.4 | 104.9 | 75.1 | X | 82.6 | 85.2 |
| 12 | 102.6 | 78.4 | 81.3 | 82.8 | 64.9 | 98.7 | 73.4 | X | 79.5 | 85.7 |
| 季節調整済指数 | | | | | | | | | | |
| 平成 14 年 1 月 | 93.6 | 80.9 | 77.7 | 92.8 | 61.2 | 89.3 | 75.8 | X | 79.5 | 85.2 |
| 2 | 83.1 | 83.5 | 76.4 | 78.3 | 60.3 | 92.7 | 76.4 | X | 79.0 | 85.3 |
| 3 | 85.8 | 81.3 | 75.8 | 82.1 | 58.3 | 92.8 | 78.5 | X | 81.3 | 84.0 |
| 4 | 77.2 | 81.1 | 78.0 | 74.8 | 62.7 | 94.6 | 75.4 | X | 77.3 | 82.1 |
| 5 | 88.1 | 82.8 | 80.0 | 90.0 | 63.4 | 95.2 | 74.5 | X | 80.8 | 81.5 |
| 6 | 84.7 | 83.3 | 77.5 | 88.2 | 59.9 | 94.4 | 73.0 | X | 80.1 | 80.4 |
| 7 | 84.5 | 80.2 | 78.3 | 80.1 | 61.6 | 95.0 | 73.5 | X | 81.9 | 85.3 |
| 8 | 82.3 | 78.9 | 76.6 | 79.3 | 62.7 | 92.7 | 73.3 | X | 77.4 | 82.1 |
| 9 | 81.6 | 80.5 | 79.6 | 83.7 | 64.4 | 95.7 | 73.0 | X | 78.3 | 80.6 |
| 10 | 85.5 | 81.0 | 78.7 | 75.0 | 65.6 | 95.1 | 72.7 | X | 75.5 | 84.1 |
| 11 | 89.0 | 81.0 | 79.9 | 98.0 | 62.6 | 95.6 | 72.3 | X | 78.7 | 81.9 |
| 12 | 88.4 | 80.0 | 79.1 | 80.5 | 64.0 | 94.2 | 72.8 | X | 81.4 | 82.6 |
| 季節調整済指数 | | | | | | | | | | |
| 平成 12 年 1 期 | 97.7 | 98.7 | 105.2 | 113.1 | 106.8 | 99.4 | 105.0 | X | 102.2 | 103.0 |
| 2 | 106.8 | 99.1 | 100.5 | 93.7 | 102.0 | 100.5 | 101.1 | X | 98.2 | 100.7 |
| 3 | 98.6 | 104.0 | 98.9 | 100.3 | 98.4 | 99.3 | 97.8 | X | 101.5 | 98.9 |
| 4 | 97.7 | 96.5 | 94.8 | 93.0 | 91.9 | 99.5 | 95.3 | X | 97.4 | 96.4 |
| 平成 13 年 1 期 | 101.9 | 87.0 | 87.7 | 83.4 | 76.4 | 99.6 | 93.6 | X | 101.5 | 97.1 |
| 2 | 92.8 | 84.0 | 85.3 | 89.5 | 72.6 | 97.7 | 89.4 | X | 98.5 | 96.4 |
| 3 | 103.6 | 82.3 | 82.7 | 87.1 | 68.6 | 97.2 | 85.4 | X | 93.8 | 88.8 |
| 4 | 98.0 | 76.7 | 78.3 | 90.7 | 60.1 | 95.3 | 81.4 | X | 87.8 | 87.2 |
| 平成 14 年 1 期 | 87.5 | 81.9 | 76.6 | 84.4 | 59.9 | 91.6 | 76.9 | X | 79.9 | 84.8 |
| 2 | 83.3 | 82.4 | 78.5 | 84.3 | 62.0 | 94.7 | 74.3 | X | 79.4 | 81.3 |
| 3 | 82.8 | 79.9 | 78.2 | 81.0 | 62.9 | 94.5 | 73.3 | X | 79.2 | 82.7 |
| 4 | 87.6 | 80.7 | 79.2 | 84.5 | 64.1 | 95.0 | 72.6 | X | 78.5 | 82.9 |

| | 染色整理 | | 衣類 | | その他の繊維製品 | | 食料品工業 | | 加工食品 | | 飲料 | | その他の食料品 | | 飼料 | | その他工業 | | ゴム製品工業 | |
|-------------|-------|-------|-------|-------|----------|-------|-------|-------|-------|-------|----|--|---------|--|----|--|-------|--|--------|--|
| | | | | | | | | | | | | | | | | | | | | |
| ウェイト | 111.0 | 120.9 | 105.9 | 663.3 | 374.3 | 226.3 | 59.5 | 3.2 | 457.3 | 98.3 | | | | | | | | | | |
| 原指数 | | | | | | | | | | | | | | | | | | | | |
| 平成 10 年 | 105.9 | 149.5 | 103.3 | 96.7 | 93.9 | 101.1 | 96.5 | 116.2 | 110.4 | 111.9 | | | | | | | | | | |
| 11 | 108.4 | 139.6 | 102.5 | 98.9 | 96.1 | 103.6 | 97.5 | 123.7 | 103.1 | 100.9 | | | | | | | | | | |
| 12 | 100.0 | 100.0 | 100.0 | 100.0 | 100.0 | 100.0 | 100.0 | 100.0 | 100.0 | 100.0 | | | | | | | | | | |
| 13 | 82.4 | 76.0 | 91.7 | 97.2 | 100.4 | 92.3 | 95.7 | 92.6 | 92.2 | 95.2 | | | | | | | | | | |
| 14 | 70.7 | 57.5 | 75.2 | 90.6 | 96.4 | 80.3 | 93.5 | 83.7 | 82.2 | 87.2 | | | | | | | | | | |
| 原指数 | | | | | | | | | | | | | | | | | | | | |
| 平成 14 年 1 月 | 65.1 | 58.0 | 67.7 | 78.9 | 91.0 | 54.3 | 95.8 | 90.2 | 73.5 | 76.7 | | | | | | | | | | |
| 2 | 67.5 | 61.7 | 71.7 | 81.8 | 96.4 | 59.1 | 75.9 | 91.5 | 80.1 | 87.7 | | | | | | | | | | |
| 3 | 70.8 | 60.1 | 81.6 | 92.5 | 96.0 | 88.3 | 87.2 | 88.5 | 87.1 | 92.3 | | | | | | | | | | |
| 4 | 70.6 | 59.7 | 77.4 | 97.8 | 98.4 | 95.8 | 101.3 | 101.1 | 81.6 | 90.6 | | | | | | | | | | |
| 5 | 71.2 | 58.6 | 73.1 | 92.1 | 91.0 | 94.3 | 91.0 | 87.0 | 77.5 | 90.3 | | | | | | | | | | |
| 6 | 73.0 | 58.4 | 70.7 | 102.4 | 89.6 | 128.6 | 83.5 | 86.3 | 80.4 | 80.5 | | | | | | | | | | |
| 7 | 74.3 | 61.1 | 77.7 | 98.1 | 97.5 | 99.1 | 98.9 | 85.9 | 88.7 | 91.4 | | | | | | | | | | |
| 8 | 68.2 | 56.5 | 74.9 | 82.6 | 91.6 | 66.0 | 89.7 | 77.3 | 76.4 | 79.2 | | | | | | | | | | |
| 9 | 72.0 | 55.2 | 76.0 | 87.5 | 98.9 | 69.1 | 86.7 | 74.0 | 84.8 | 91.1 | | | | | | | | | | |
| 10 | 72.2 | 51.8 | 83.0 | 91.7 | 104.3 | 67.9 | 104.2 | 76.0 | 85.7 | 94.0 | | | | | | | | | | |
| 11 | 72.8 | 54.6 | 76.4 | 90.5 | 99.9 | 71.3 | 104.8 | 72.0 | 86.5 | 87.3 | | | | | | | | | | |
| 12 | 70.5 | 53.9 | 71.9 | 91.0 | 101.9 | 70.0 | 102.8 | 74.0 | 83.6 | 85.6 | | | | | | | | | | |
| 季節調整済指数 | | | | | | | | | | | | | | | | | | | | |
| 平成 14 年 1 月 | 73.5 | 62.2 | 72.0 | 95.7 | 97.5 | 89.2 | 95.6 | 92.4 | 83.2 | 85.1 | | | | | | | | | | |
| 2 | 75.0 | 62.0 | 76.2 | 93.2 | 102.5 | 81.5 | 92.3 | 94.4 | 83.1 | 87.2 | | | | | | | | | | |
| 3 | 77.1 | 60.4 | 80.8 | 87.8 | 94.2 | 81.0 | 91.6 | 89.7 | 82.1 | 89.6 | | | | | | | | | | |
| 4 | 74.0 | 58.0 | 76.7 | 92.3 | 96.1 | 83.8 | 92.2 | 94.5 | 77.5 | 84.6 | | | | | | | | | | |
| 5 | 73.9 | 56.9 | 74.9 | 91.3 | 94.2 | 85.1 | 93.1 | 84.0 | 82.0 | 90.0 | | | | | | | | | | |
| 6 | 71.1 | 55.5 | 73.5 | 95.8 | 95.1 | 99.3 | 91.2 | 90.3 | 80.9 | 77.9 | | | | | | | | | | |
| 7 | 69.9 | 58.5 | 73.0 | 90.9 | 97.9 | 80.6 | 88.0 | 87.2 | 83.1 | 93.3 | | | | | | | | | | |
| 8 | 67.8 | 59.3 | 75.4 | 89.2 | 98.5 | 70.0 | 98.2 | 81.7 | 84.3 | 89.5 | | | | | | | | | | |
| 9 | 68.8 | 55.9 | 74.2 | 88.9 | 95.8 | 73.5 | 99.5 | 78.0 | 82.6 | 90.1 | | | | | | | | | | |
| 10 | 66.6 | 52.9 | 76.5 | 89.9 | 95.5 | 78.2 | 92.7 | 72.7 | 82.0 | 88.3 | | | | | | | | | | |
| 11 | 66.3 | 54.0 | 73.8 | 87.1 | 95.1 | 70.2 | 94.4 | 70.9 | 83.0 | 87.0 | | | | | | | | | | |
| 12 | 66.8 | 54.7 | 74.7 | 85.9 | 94.7 | 67.5 | 93.8 | 69.2 | 82.9 | 85.1 | | | | | | | | | | |
| 季節調整済指数 | | | | | | | | | | | | | | | | | | | | |
| 平成 12 年 1 期 | 109.0 | 111.9 | 101.9 | 98.4 | 97.7 | 103.1 | 95.2 | 110.8 | 99.4 | 100.9 | | | | | | | | | | |
| 2 | 102.4 | 104.4 | 98.8 | 100.4 | 100.6 | 99.4 | 103.3 | 97.9 | 102.2 | 104.3 | | | | | | | | | | |
| 3 | 96.0 | 95.1 | 99.7 | 99.8 | 99.7 | 99.5 | 97.9 | 89.3 | 96.0 | 89.6 | | | | | | | | | | |
| 4 | 93.4 | 87.5 | 98.7 | 100.2 | 101.1 | 97.2 | 101.7 | 100.5 | 101.4 | 104.3 | | | | | | | | | | |
| 平成 13 年 1 期 | 88.8 | 83.5 | 99.4 | 100.3 | 104.6 | 95.4 | 101.6 | 92.1 | 98.3 | 96.3 | | | | | | | | | | |
| 2 | 81.8 | 82.2 | 94.6 | 97.0 | 99.1 | 94.2 | 93.7 | 98.9 | 94.0 | 97.3 | | | | | | | | | | |
| 3 | 81.2 | 71.8 | 91.1 | 97.6 | 99.8 | 93.4 | 93.9 | 90.4 | 89.4 | 97.1 | | | | | | | | | | |
| 4 | 78.8 | 66.6 | 82.3 | 94.4 | 98.4 | 86.6 | 93.7 | 88.7 | 87.7 | 90.5 | | | | | | | | | | |
| 平成 14 年 1 期 | 75.2 | 61.5 | 76.3 | 92.2 | 98.1 | 83.9 | 93.2 | 92.2 | 82.8 | 87.3 | | | | | | | | | | |
| 2 | 73.0 | 56.8 | 75.0 | 93.1 | 95.1 | 89.4 | 92.2 | 89.6 | 80.1 | 84.2 | | | | | | | | | | |
| 3 | 68.8 | 57.9 | 74.2 | 89.7 | 97.4 | 74.7 | 95.2 | 82.3 | 83.3 | 91.0 | | | | | | | | | | |
| 4 | 66.6 | 53.9 | 75.0 | 87.6 | 95.1 | 72.0 | 93.6 | 70.9 | 82.6 | 86.8 | | | | | | | | | | |

| | 皮革製品 工業 | 家具工業 | 金属製家 具 | 木製家具 | 木材・木 製品工業 | その他製 品工業 | 楽器 | 文具 | 玩具 | その他の 製品 |
|-------------|------------|-------|-----------|-------|--------------|-------------|-----|-------|-----|------------|
| ウェイト | 44.7 | 119.5 | 100.6 | 18.9 | 80.4 | 114.4 | 3.8 | 50.2 | 1.7 | 58.7 |
| 原指数 | | | | | | | | | | |
| 平成 10 年 | 92.7 | 109.9 | 112.5 | 96.2 | 93.0 | 129.0 | X | 111.6 | X | 125.2 |
| 11 | 93.4 | 93.0 | 93.4 | 90.5 | 104.6 | 118.2 | X | 113.0 | X | 111.1 |
| 12 | 100.0 | 100.0 | 100.0 | 100.0 | 100.0 | 100.0 | X | 100.0 | X | 100.0 |
| 13 | 94.8 | 96.5 | 95.2 | 103.7 | 87.5 | 87.6 | X | 90.5 | X | 87.1 |
| 14 | 90.6 | 84.4 | 81.4 | 100.4 | 73.4 | 78.3 | X | 79.6 | X | 80.2 |
| 原指数 | | | | | | | | | | |
| 平成 14 年 1 月 | 87.3 | 69.3 | 67.3 | 79.7 | 72.7 | 70.1 | X | 88.8 | X | 58.9 |
| 2 | 91.1 | 73.1 | 72.9 | 73.8 | 74.1 | 80.9 | X | 99.8 | X | 69.7 |
| 3 | 94.1 | 77.8 | 76.5 | 84.3 | 84.5 | 91.4 | X | 94.0 | X | 94.5 |
| 4 | 93.2 | 81.4 | 79.3 | 92.1 | 60.6 | 84.2 | X | 78.4 | X | 93.6 |
| 5 | 93.0 | 79.1 | 75.8 | 96.4 | 65.2 | 67.6 | X | 61.9 | X | 74.4 |
| 6 | 92.3 | 81.9 | 78.9 | 97.7 | 75.9 | 77.3 | X | 72.5 | X | 83.8 |
| 7 | 92.8 | 97.1 | 93.6 | 115.8 | 85.2 | 78.3 | X | 72.7 | X | 84.4 |
| 8 | 88.9 | 77.9 | 74.1 | 98.1 | 66.7 | 74.4 | X | 72.1 | X | 78.0 |
| 9 | 87.0 | 83.1 | 79.9 | 100.1 | 81.1 | 82.9 | X | 83.0 | X | 84.0 |
| 10 | 91.4 | 102.6 | 95.0 | 143.2 | 66.9 | 72.1 | X | 74.1 | X | 71.2 |
| 11 | 89.2 | 96.7 | 92.1 | 121.6 | 74.3 | 82.8 | X | 73.9 | X | 94.3 |
| 12 | 86.6 | 93.0 | 91.2 | 102.3 | 73.8 | 78.0 | X | 84.2 | X | 76.1 |
| 季節調整済指数 | | | | | | | | | | |
| 平成 14 年 1 月 | 93.6 | 78.4 | 75.8 | 92.3 | 77.0 | 86.4 | X | 86.8 | X | 87.7 |
| 2 | 94.7 | 70.4 | 68.7 | 80.9 | 79.3 | 85.1 | X | 94.3 | X | 81.8 |
| 3 | 92.9 | 71.4 | 68.1 | 94.4 | 81.5 | 81.7 | X | 86.1 | X | 79.4 |
| 4 | 92.8 | 81.1 | 78.3 | 95.7 | 69.9 | 73.4 | X | 79.2 | X | 76.7 |
| 5 | 92.2 | 84.5 | 80.7 | 106.6 | 71.4 | 74.3 | X | 71.4 | X | 76.4 |
| 6 | 90.5 | 86.4 | 83.3 | 103.7 | 71.5 | 79.3 | X | 76.3 | X | 80.8 |
| 7 | 87.9 | 95.0 | 92.7 | 104.6 | 76.3 | 72.7 | X | 76.4 | X | 79.0 |
| 8 | 90.0 | 89.6 | 86.7 | 103.3 | 70.8 | 79.9 | X | 79.4 | X | 82.3 |
| 9 | 87.8 | 85.3 | 83.1 | 93.4 | 74.1 | 76.9 | X | 81.7 | X | 75.5 |
| 10 | 88.3 | 92.7 | 88.0 | 119.3 | 69.7 | 72.0 | X | 74.2 | X | 71.1 |
| 11 | 87.5 | 87.6 | 83.8 | 106.5 | 69.7 | 82.6 | X | 72.0 | X | 95.3 |
| 12 | 88.9 | 90.2 | 88.6 | 95.3 | 69.9 | 79.3 | X | 75.8 | X | 82.3 |
| 季節調整済指数 | | | | | | | | | | |
| 平成 12 年 1 期 | 98.2 | 95.9 | 96.4 | 93.5 | 97.3 | 101.3 | X | 99.3 | X | 102.5 |
| 2 | 97.8 | 103.3 | 104.7 | 96.3 | 101.7 | 103.2 | X | 100.8 | X | 104.0 |
| 3 | 101.1 | 97.7 | 96.9 | 101.2 | 99.3 | 96.7 | X | 99.7 | X | 96.0 |
| 4 | 101.1 | 101.2 | 100.3 | 105.5 | 102.5 | 98.7 | X | 99.7 | X | 94.8 |
| 平成 13 年 1 期 | 96.6 | 101.2 | 100.3 | 107.9 | 95.8 | 96.1 | X | 96.9 | X | 96.2 |
| 2 | 96.5 | 99.2 | 98.2 | 105.5 | 91.9 | 87.9 | X | 97.7 | X | 80.3 |
| 3 | 93.5 | 92.3 | 90.0 | 102.1 | 82.7 | 84.9 | X | 84.6 | X | 90.6 |
| 4 | 92.5 | 93.1 | 91.8 | 99.4 | 81.1 | 82.3 | X | 83.0 | X | 83.0 |
| 平成 14 年 1 期 | 93.7 | 73.4 | 70.9 | 89.2 | 79.3 | 84.4 | X | 89.1 | X | 83.0 |
| 2 | 91.8 | 84.0 | 80.8 | 102.0 | 70.9 | 75.7 | X | 75.6 | X | 78.0 |
| 3 | 88.6 | 90.0 | 87.5 | 100.4 | 73.7 | 76.5 | X | 79.2 | X | 78.9 |
| 4 | 88.2 | 90.2 | 86.8 | 107.0 | 69.8 | 78.0 | X | 74.0 | X | 82.9 |

| | 産業総合 | | | (参考) | (参考) |
|--|------|--------|------|------|-----------|
| | | 新聞・出版業 | 公益事業 | 機械工業 | (旧)電気機械工業 |

ウェイト 10898.7 475.8 422.9 3542.2 1491.1

原指数

平成 10 年 102.1 100.2 93.1 100.9 94.0
 11 100.9 100.0 99.3 99.9 99.0
 12 100.0 100.0 100.0 100.0 100.0
 13 93.0 100.3 94.6 92.8 92.8
 14 88.3 100.6 88.4 88.9 88.6

原指数

平成 14 年 1 月 83.4 101.3 115.5 81.0 68.4
 2 86.0 100.3 110.6 84.8 76.7
 3 95.7 102.2 96.9 101.3 85.6
 4 86.4 100.6 72.6 82.5 85.6
 5 85.9 100.3 67.0 80.5 85.4
 6 87.0 100.3 76.7 86.6 92.7
 7 91.8 100.6 101.3 92.0 96.1
 8 83.3 100.6 91.0 85.5 79.1
 9 91.6 100.3 75.9 95.5 92.5
 10 90.5 100.7 69.7 94.2 104.5
 11 89.2 100.4 86.4 92.0 98.9
 12 88.6 100.0 97.6 90.9 98.1

季節調整済指数

平成 14 年 1 月 91.6 100.4 102.6 88.2 80.0
 2 89.1 101.1 100.4 87.8 83.6
 3 86.6 102.3 93.7 87.6 85.0
 4 87.5 100.6 88.1 85.9 84.5
 5 91.0 100.6 83.9 87.6 86.0
 6 86.8 100.4 83.0 86.8 85.5
 7 88.4 100.6 86.5 88.8 86.8
 8 89.3 100.4 82.1 93.8 90.7
 9 88.6 100.5 76.9 89.4 91.6
 10 87.3 100.6 73.9 91.8 97.1
 11 87.4 100.6 93.5 89.5 95.0
 12 86.7 100.5 93.4 90.2 95.8

季節調整済指数

平成 12 年 1 期 99.4 99.0 99.5 100.1 97.8
 2 100.1 99.9 108.9 98.5 100.2
 3 99.9 100.1 99.3 101.2 102.6
 4 99.6 100.2 94.5 99.0 98.6

平成 13 年 1 期 97.0 100.4 92.9 98.9 99.8
 2 94.5 100.4 93.7 94.0 94.9
 3 91.4 100.3 98.4 90.7 89.9
 4 89.4 100.3 93.3 87.7 87.4

平成 14 年 1 期 89.1 101.3 98.9 87.9 82.9
 2 88.4 100.5 85.0 86.8 85.3
 3 88.8 100.5 81.8 90.7 89.7
 4 87.1 100.6 86.9 90.5 96.0

| | 最終需要財 | | 投資財 | | 消費財 | | | 生産財 | | その他用生産財 | |
|-------------|--------|--------|--------|-------|--------|-------|--------|--------|--------|---------|--|
| | 最終需要財 | 投資財 | 資本財 | 建設財 | 消費財 | 耐久消費財 | 非耐久消費財 | 生産財 | 工業用生産財 | その他用生産財 | |
| ウェイト | 5380.1 | 2202.2 | 1269.4 | 932.8 | 3177.9 | 839.6 | 2338.3 | 4619.9 | 4504.9 | 115.0 | |
| 原指数 | | | | | | | | | | | |
| 平成 10 年 | 102.3 | 105.0 | 108.6 | 100.1 | 100.5 | 98.8 | 101.0 | 102.8 | 102.1 | 126.9 | |
| 11 | 102.7 | 99.2 | 100.9 | 97.0 | 105.2 | 104.6 | 105.4 | 99.1 | 98.9 | 104.2 | |
| 12 | 100.0 | 100.0 | 100.0 | 100.0 | 100.0 | 100.0 | 100.0 | 100.0 | 100.0 | 100.0 | |
| 13 | 95.4 | 92.1 | 95.6 | 87.3 | 97.6 | 95.7 | 98.3 | 89.3 | 89.2 | 96.0 | |
| 14 | 89.0 | 89.8 | 93.3 | 85.0 | 88.4 | 85.6 | 89.4 | 86.2 | 86.2 | 88.3 | |
| 原指数 | | | | | | | | | | | |
| 平成 14 年 1 月 | 85.2 | 91.0 | 98.5 | 80.7 | 81.3 | 74.9 | 83.6 | 76.5 | 76.5 | 77.2 | |
| 2 | 87.0 | 90.6 | 92.9 | 87.5 | 84.5 | 82.9 | 85.1 | 81.1 | 81.3 | 75.5 | |
| 3 | 102.2 | 124.6 | 129.5 | 117.8 | 86.7 | 90.3 | 85.5 | 87.4 | 87.6 | 79.8 | |
| 4 | 87.0 | 80.2 | 84.9 | 73.8 | 91.7 | 82.8 | 94.9 | 85.4 | 85.3 | 89.5 | |
| 5 | 87.0 | 81.5 | 78.5 | 85.4 | 90.9 | 81.1 | 94.5 | 84.8 | 84.6 | 93.4 | |
| 6 | 86.8 | 82.6 | 85.6 | 78.6 | 89.7 | 87.6 | 90.4 | 86.8 | 86.8 | 86.4 | |
| 7 | 92.4 | 85.9 | 93.4 | 75.8 | 96.9 | 87.5 | 100.3 | 89.2 | 89.0 | 97.5 | |
| 8 | 83.5 | 87.1 | 97.9 | 72.3 | 81.0 | 74.2 | 83.4 | 80.6 | 80.4 | 87.8 | |
| 9 | 93.1 | 93.0 | 99.2 | 84.6 | 93.1 | 83.9 | 96.4 | 90.3 | 90.2 | 95.2 | |
| 10 | 87.9 | 84.6 | 86.8 | 81.6 | 90.2 | 95.2 | 88.4 | 94.3 | 94.1 | 101.1 | |
| 11 | 88.4 | 88.8 | 87.8 | 90.2 | 88.1 | 91.4 | 86.9 | 89.3 | 89.3 | 90.9 | |
| 12 | 86.9 | 87.3 | 84.1 | 91.7 | 86.6 | 95.7 | 83.3 | 88.6 | 88.7 | 85.7 | |
| 季節調整済指数 | | | | | | | | | | | |
| 平成 14 年 1 月 | 97.8 | 99.3 | 103.6 | 90.3 | 95.7 | 87.9 | 98.6 | 82.5 | 82.6 | 80.7 | |
| 2 | 93.0 | 93.0 | 94.0 | 91.9 | 91.6 | 86.2 | 94.0 | 83.9 | 83.9 | 84.8 | |
| 3 | 86.7 | 89.0 | 92.7 | 83.4 | 84.5 | 87.1 | 83.2 | 84.0 | 84.0 | 83.4 | |
| 4 | 89.4 | 88.6 | 93.3 | 81.6 | 89.6 | 82.6 | 91.5 | 84.2 | 84.3 | 83.3 | |
| 5 | 92.4 | 93.0 | 92.1 | 97.2 | 92.8 | 81.8 | 96.1 | 86.7 | 86.3 | 97.0 | |
| 6 | 87.2 | 90.2 | 94.9 | 84.8 | 86.1 | 80.4 | 88.7 | 85.7 | 85.6 | 89.2 | |
| 7 | 88.8 | 88.7 | 94.3 | 77.4 | 89.8 | 77.4 | 93.7 | 86.8 | 86.6 | 94.1 | |
| 8 | 91.5 | 95.5 | 104.5 | 80.1 | 89.3 | 84.5 | 91.2 | 86.7 | 86.6 | 94.0 | |
| 9 | 88.1 | 82.2 | 84.7 | 79.3 | 92.9 | 85.1 | 96.8 | 88.8 | 88.6 | 95.4 | |
| 10 | 85.4 | 86.7 | 91.3 | 80.5 | 84.5 | 93.6 | 81.3 | 89.2 | 89.1 | 91.2 | |
| 11 | 85.7 | 89.4 | 90.4 | 88.6 | 83.3 | 89.0 | 81.4 | 87.9 | 88.0 | 86.5 | |
| 12 | 84.2 | 85.3 | 86.8 | 87.1 | 83.2 | 92.8 | 80.1 | 87.7 | 87.8 | 80.7 | |
| 季節調整済指数 | | | | | | | | | | | |
| 平成 12 年 1 期 | 99.0 | 98.0 | 100.5 | 94.1 | 99.3 | 96.4 | 100.4 | 100.0 | 99.9 | 105.8 | |
| 2 | 99.8 | 98.6 | 95.8 | 103.2 | 100.6 | 100.1 | 100.4 | 99.5 | 99.4 | 101.4 | |
| 3 | 99.4 | 99.6 | 100.6 | 96.4 | 99.6 | 102.4 | 99.1 | 100.6 | 100.7 | 96.6 | |
| 4 | 100.7 | 101.9 | 100.7 | 105.4 | 99.9 | 99.9 | 99.9 | 98.8 | 98.9 | 95.6 | |
| 平成 13 年 1 期 | 99.2 | 96.8 | 100.6 | 90.4 | 100.5 | 100.9 | 100.3 | 94.7 | 94.7 | 94.9 | |
| 2 | 96.1 | 91.9 | 96.4 | 86.8 | 99.0 | 98.1 | 99.0 | 91.6 | 91.5 | 96.3 | |
| 3 | 93.2 | 91.1 | 91.4 | 88.7 | 95.3 | 92.8 | 96.4 | 87.8 | 87.6 | 96.7 | |
| 4 | 93.1 | 88.6 | 94.3 | 83.0 | 95.9 | 91.0 | 97.7 | 83.6 | 83.3 | 95.8 | |
| 平成 14 年 1 期 | 92.5 | 93.8 | 96.8 | 88.5 | 90.6 | 87.1 | 91.9 | 83.5 | 83.5 | 83.0 | |
| 2 | 89.7 | 90.6 | 93.4 | 87.9 | 89.5 | 81.6 | 92.1 | 85.5 | 85.4 | 89.8 | |
| 3 | 89.5 | 88.8 | 94.5 | 78.9 | 90.7 | 82.3 | 93.9 | 87.4 | 87.3 | 94.5 | |
| 4 | 85.1 | 87.1 | 89.5 | 85.4 | 83.7 | 91.8 | 80.9 | 88.3 | 88.3 | 86.1 | |

(2) 生産者出荷指数

| | 製造工業 | 鉄鋼業 | 素製品 | 熱間圧延鋼材 | 鋼管 | 冷間仕上鋼材 | めっき鋼材 | 鋳鍛造品 | 非鉄金属工業 | 非鉄金属地金 |
|-------------|---------|-------|-------|--------|-------|--------|-------|-------|--------|--------|
| ウェイト | 10000.0 | 642.5 | 27.8 | 170.4 | 42.0 | 168.3 | 81.5 | 152.5 | 251.9 | 37.1 |
| 原指数 | | | | | | | | | | |
| 平成 10 年 | 101.7 | 102.4 | 170.2 | 102.0 | 95.2 | 95.1 | 104.6 | 99.4 | 92.2 | 84.4 |
| 11 | 100.7 | 99.6 | 169.3 | 94.6 | 94.6 | 97.9 | 98.7 | 96.0 | 93.3 | 91.4 |
| 12 | 100.0 | 100.0 | 100.0 | 100.0 | 100.0 | 100.0 | 100.0 | 100.0 | 100.0 | 100.0 |
| 13 | 93.1 | 94.1 | 82.2 | 94.1 | 90.0 | 95.1 | 104.8 | 90.8 | 93.4 | 87.5 |
| 14 | 89.8 | 89.3 | 75.2 | 88.7 | 85.1 | 94.8 | 99.1 | 82.5 | 92.3 | 87.9 |
| 原指数 | | | | | | | | | | |
| 平成 14 年 1 月 | 82.3 | 89.3 | 80.1 | 89.5 | 80.6 | 85.6 | 105.9 | 88.4 | 78.6 | 70.1 |
| 2 | 85.7 | 85.1 | 73.2 | 87.9 | 83.6 | 86.4 | 86.2 | 82.6 | 87.9 | 70.4 |
| 3 | 103.2 | 96.6 | 68.8 | 90.2 | 85.4 | 97.3 | 108.3 | 104.8 | 94.7 | 84.6 |
| 4 | 87.1 | 86.0 | 72.4 | 90.7 | 78.7 | 92.9 | 103.2 | 68.4 | 93.1 | 100.2 |
| 5 | 86.5 | 84.3 | 77.1 | 87.3 | 78.9 | 91.3 | 104.5 | 65.1 | 85.3 | 81.5 |
| 6 | 87.9 | 85.5 | 70.7 | 87.3 | 81.7 | 93.8 | 99.8 | 70.2 | 90.0 | 95.1 |
| 7 | 91.7 | 89.5 | 78.2 | 89.2 | 87.9 | 99.3 | 105.1 | 73.0 | 93.6 | 92.5 |
| 8 | 84.2 | 84.4 | 76.6 | 83.9 | 83.2 | 90.9 | 90.0 | 76.7 | 83.1 | 79.6 |
| 9 | 94.9 | 88.6 | 60.2 | 91.5 | 89.4 | 98.0 | 89.2 | 79.7 | 96.7 | 92.7 |
| 10 | 91.6 | 96.0 | 67.6 | 91.0 | 95.2 | 103.0 | 108.4 | 92.5 | 107.3 | 99.6 |
| 11 | 91.6 | 95.5 | 76.5 | 89.5 | 96.1 | 101.5 | 94.2 | 99.5 | 100.5 | 97.4 |
| 12 | 91.4 | 91.2 | 100.4 | 85.9 | 81.0 | 97.8 | 94.4 | 89.5 | 96.5 | 91.5 |
| 季節調整済指数 | | | | | | | | | | |
| 平成 14 年 1 月 | 92.3 | 90.4 | 84.4 | 92.9 | 83.8 | 88.4 | 110.5 | 87.7 | 84.0 | 76.8 |
| 2 | 90.2 | 89.4 | 84.6 | 92.5 | 87.4 | 85.8 | 89.0 | 84.2 | 89.7 | 70.9 |
| 3 | 88.1 | 90.1 | 73.9 | 91.7 | 85.0 | 90.6 | 101.3 | 85.8 | 89.4 | 80.2 |
| 4 | 89.1 | 91.6 | 71.9 | 93.2 | 84.2 | 93.0 | 105.2 | 82.9 | 91.0 | 93.2 |
| 5 | 92.9 | 87.7 | 69.3 | 88.6 | 84.7 | 94.1 | 101.2 | 76.9 | 90.5 | 88.1 |
| 6 | 88.5 | 87.2 | 64.4 | 86.1 | 84.2 | 95.8 | 99.3 | 77.7 | 93.0 | 91.8 |
| 7 | 88.5 | 87.4 | 71.5 | 85.7 | 86.9 | 96.8 | 100.2 | 76.3 | 93.1 | 92.7 |
| 8 | 90.3 | 88.3 | 79.2 | 84.7 | 87.5 | 97.9 | 90.6 | 83.3 | 92.5 | 92.2 |
| 9 | 90.4 | 85.3 | 69.2 | 88.4 | 85.5 | 97.5 | 85.4 | 70.3 | 95.2 | 94.8 |
| 10 | 90.5 | 91.5 | 70.9 | 87.5 | 85.2 | 99.2 | 113.5 | 86.0 | 100.2 | 92.5 |
| 11 | 89.5 | 91.2 | 70.1 | 86.1 | 85.3 | 98.4 | 98.6 | 89.1 | 93.3 | 90.1 |
| 12 | 89.1 | 92.0 | 93.9 | 87.0 | 81.7 | 100.5 | 96.2 | 89.2 | 94.2 | 91.5 |
| 季節調整済指数 | | | | | | | | | | |
| 平成 12 年 1 期 | 98.6 | 99.1 | 134.9 | 93.0 | 96.1 | 102.0 | 97.8 | 97.4 | 94.8 | 97.6 |
| 2 | 100.0 | 99.6 | 104.5 | 97.3 | 98.2 | 101.5 | 98.4 | 99.8 | 99.6 | 97.8 |
| 3 | 100.5 | 100.9 | 86.7 | 105.6 | 101.3 | 96.2 | 101.9 | 103.0 | 101.5 | 101.6 |
| 4 | 99.9 | 99.4 | 74.3 | 102.8 | 102.7 | 99.2 | 100.6 | 99.2 | 102.9 | 102.2 |
| 平成 13 年 1 期 | 96.7 | 99.4 | 74.7 | 99.1 | 94.5 | 99.7 | 108.7 | 98.6 | 99.3 | 102.4 |
| 2 | 94.6 | 96.8 | 85.0 | 95.2 | 91.6 | 96.2 | 110.8 | 95.5 | 93.4 | 89.5 |
| 3 | 91.8 | 90.8 | 81.6 | 88.2 | 85.2 | 94.2 | 106.1 | 85.0 | 91.2 | 81.2 |
| 4 | 89.5 | 90.0 | 85.6 | 94.0 | 89.1 | 90.5 | 93.5 | 84.9 | 89.9 | 77.1 |
| 平成 14 年 1 期 | 90.2 | 90.0 | 81.0 | 92.4 | 85.4 | 88.3 | 100.3 | 85.9 | 87.7 | 76.0 |
| 2 | 90.2 | 88.8 | 68.5 | 89.3 | 84.4 | 94.3 | 101.9 | 79.2 | 91.5 | 91.0 |
| 3 | 89.7 | 87.0 | 73.3 | 86.3 | 86.6 | 97.4 | 92.1 | 76.6 | 93.6 | 93.2 |
| 4 | 89.7 | 91.6 | 78.3 | 86.9 | 84.1 | 99.4 | 102.8 | 88.1 | 95.9 | 91.4 |

| | 伸銅・アルミニウム 圧延製品 | | 電線・ケーブル | | 非鉄金属 鋳鍛造品 | | 金属製品 工業 | | 建設用金 属製品 | | 建築用金 属製品 | | 暖厨房用 熱機器 | | その他の 金属製品 | | 一般機械 工業 | | 原動機 | | |
|-------------|-------------------|-------|---------|--------|--------------|-------|------------|-------|-------------|------|-------------|--|-------------|--|--------------|--|------------|--|-----|--|--|
| | | | | | | | | | | | | | | | | | | | | | |
| ウェイト | 103.2 | 96.8 | 14.8 | 1021.3 | 380.4 | 64.0 | 50.8 | 526.1 | 1423.6 | 59.8 | | | | | | | | | | | |
| 原指数 | | | | | | | | | | | | | | | | | | | | | |
| 平成 10 年 | 89.7 | 97.8 | 93.0 | 112.8 | 107.5 | 117.1 | 121.5 | 115.2 | 106.1 | X | | | | | | | | | | | |
| 11 | 91.8 | 96.1 | 89.0 | 102.5 | 103.4 | 105.1 | 104.2 | 101.4 | 99.2 | X | | | | | | | | | | | |
| 12 | 100.0 | 100.0 | 100.0 | 100.0 | 100.0 | 100.0 | 100.0 | 100.0 | 100.0 | X | | | | | | | | | | | |
| 13 | 82.9 | 109.6 | 75.9 | 87.5 | 82.5 | 56.6 | 97.7 | 93.9 | 92.6 | X | | | | | | | | | | | |
| 14 | 81.9 | 107.4 | 76.9 | 89.4 | 86.2 | 45.9 | 88.7 | 97.1 | 89.7 | X | | | | | | | | | | | |
| 原指数 | | | | | | | | | | | | | | | | | | | | | |
| 平成 14 年 1 月 | 67.4 | 96.4 | 61.2 | 80.5 | 81.1 | 44.5 | 93.5 | 83.2 | 83.6 | X | | | | | | | | | | | |
| 2 | 69.6 | 117.0 | 68.6 | 84.6 | 88.2 | 44.6 | 94.6 | 85.8 | 88.1 | X | | | | | | | | | | | |
| 3 | 79.8 | 118.3 | 70.3 | 121.6 | 174.8 | 50.8 | 85.8 | 95.2 | 130.1 | X | | | | | | | | | | | |
| 4 | 84.0 | 103.1 | 74.3 | 82.0 | 59.3 | 38.6 | 68.5 | 105.1 | 77.1 | X | | | | | | | | | | | |
| 5 | 81.0 | 93.6 | 70.5 | 91.0 | 87.7 | 37.5 | 74.7 | 101.5 | 76.3 | X | | | | | | | | | | | |
| 6 | 85.3 | 96.3 | 69.6 | 84.1 | 69.1 | 38.8 | 77.9 | 101.1 | 79.7 | X | | | | | | | | | | | |
| 7 | 84.0 | 106.7 | 78.4 | 76.9 | 49.1 | 48.1 | 81.5 | 100.0 | 89.0 | X | | | | | | | | | | | |
| 8 | 76.4 | 93.5 | 71.7 | 73.8 | 53.9 | 39.2 | 74.7 | 92.3 | 92.3 | X | | | | | | | | | | | |
| 9 | 88.2 | 107.1 | 98.0 | 94.5 | 96.1 | 52.1 | 92.3 | 98.7 | 108.6 | X | | | | | | | | | | | |
| 10 | 90.9 | 130.6 | 89.0 | 90.0 | 75.1 | 48.6 | 108.5 | 104.0 | 84.2 | X | | | | | | | | | | | |
| 11 | 90.3 | 114.9 | 85.7 | 95.1 | 89.1 | 59.7 | 108.2 | 102.6 | 83.2 | X | | | | | | | | | | | |
| 12 | 86.3 | 110.8 | 85.6 | 98.9 | 111.2 | 48.0 | 104.7 | 95.6 | 84.7 | X | | | | | | | | | | | |
| 季節調整済指数 | | | | | | | | | | | | | | | | | | | | | |
| 平成 14 年 1 月 | 72.0 | 103.9 | 65.7 | 91.9 | 96.4 | 57.8 | 90.7 | 92.9 | 89.8 | X | | | | | | | | | | | |
| 2 | 72.1 | 123.0 | 67.2 | 90.8 | 97.3 | 53.6 | 92.4 | 92.5 | 88.8 | X | | | | | | | | | | | |
| 3 | 76.9 | 110.4 | 67.3 | 82.7 | 82.8 | 22.8 | 80.6 | 92.4 | 88.9 | X | | | | | | | | | | | |
| 4 | 80.8 | 104.3 | 70.7 | 86.5 | 74.9 | 58.3 | 80.9 | 97.8 | 86.5 | X | | | | | | | | | | | |
| 5 | 82.2 | 102.5 | 73.7 | 102.5 | 118.7 | 49.6 | 97.2 | 101.0 | 89.1 | X | | | | | | | | | | | |
| 6 | 87.1 | 102.7 | 73.2 | 90.1 | 77.6 | 53.8 | 92.9 | 96.9 | 88.6 | X | | | | | | | | | | | |
| 7 | 84.4 | 103.7 | 77.1 | 75.4 | 56.4 | 53.2 | 86.7 | 91.8 | 90.4 | X | | | | | | | | | | | |
| 8 | 86.9 | 100.8 | 76.7 | 85.7 | 73.1 | 52.7 | 88.2 | 96.0 | 97.0 | X | | | | | | | | | | | |
| 9 | 86.5 | 103.8 | 96.9 | 89.4 | 82.6 | 46.6 | 89.0 | 101.0 | 91.7 | X | | | | | | | | | | | |
| 10 | 84.8 | 120.6 | 84.3 | 92.4 | 89.1 | 48.4 | 88.1 | 102.4 | 91.4 | X | | | | | | | | | | | |
| 11 | 84.5 | 104.9 | 81.6 | 96.5 | 98.9 | 54.0 | 91.0 | 101.4 | 88.6 | X | | | | | | | | | | | |
| 12 | 84.6 | 105.8 | 88.1 | 94.4 | 91.0 | 47.8 | 89.3 | 99.1 | 86.8 | X | | | | | | | | | | | |
| 季節調整済指数 | | | | | | | | | | | | | | | | | | | | | |
| 平成 12 年 1 期 | 98.8 | 90.8 | 101.5 | 97.2 | 93.0 | 117.3 | 100.0 | 100.4 | 99.9 | X | | | | | | | | | | | |
| 2 | 100.5 | 97.9 | 105.2 | 103.8 | 112.2 | 110.3 | 95.6 | 99.1 | 99.3 | X | | | | | | | | | | | |
| 3 | 99.7 | 102.7 | 101.7 | 98.2 | 98.5 | 80.8 | 101.0 | 101.0 | 98.7 | X | | | | | | | | | | | |
| 4 | 100.5 | 106.8 | 90.7 | 99.7 | 99.1 | 105.3 | 102.4 | 98.8 | 101.2 | X | | | | | | | | | | | |
| 平成 13 年 1 期 | 96.0 | 105.9 | 86.1 | 90.1 | 86.7 | 55.0 | 102.4 | 95.7 | 97.4 | X | | | | | | | | | | | |
| 2 | 84.0 | 107.5 | 77.1 | 87.9 | 73.0 | 80.1 | 107.3 | 96.0 | 94.5 | X | | | | | | | | | | | |
| 3 | 77.4 | 111.5 | 72.0 | 91.6 | 96.2 | 65.8 | 97.0 | 92.9 | 91.8 | X | | | | | | | | | | | |
| 4 | 74.9 | 113.0 | 68.6 | 79.8 | 67.1 | 55.9 | 88.3 | 91.2 | 87.6 | X | | | | | | | | | | | |
| 平成 14 年 1 期 | 73.7 | 112.4 | 66.7 | 88.5 | 92.2 | 44.7 | 87.9 | 92.6 | 89.2 | X | | | | | | | | | | | |
| 2 | 83.4 | 103.2 | 72.5 | 93.0 | 90.4 | 53.9 | 90.3 | 98.6 | 88.1 | X | | | | | | | | | | | |
| 3 | 85.9 | 102.8 | 83.6 | 83.5 | 70.7 | 50.8 | 88.0 | 96.3 | 93.0 | X | | | | | | | | | | | |
| 4 | 84.6 | 110.4 | 84.7 | 94.4 | 93.0 | 50.1 | 89.5 | 101.0 | 88.9 | X | | | | | | | | | | | |

| | 土木建設 機械 | 化学・特殊 産業機械 | 風水力機 械・油圧 機器 | 運搬・農 業用機械 | 産業用口 ボット | 金属工作・ 加工機械 | 事務用機 械 | 冷凍機・ 同応用製 品 | 金型 | 機械工具 |
|-------------|------------|---------------|--------------------|--------------|-------------|---------------|-----------|-------------------|-------|-------|
| ウェイト | 308.9 | 91.0 | 176.5 | 69.4 | 13.9 | 48.4 | 18.5 | 124.1 | 45.2 | 53.1 |
| 原指数 | | | | | | | | | | |
| 平成 10 年 | 109.4 | 110.4 | 92.1 | 95.3 | X | 150.7 | X | 105.2 | 111.7 | 131.0 |
| 11 | 102.1 | 103.7 | 95.5 | 93.5 | X | 113.1 | X | 91.6 | 106.2 | 111.7 |
| 12 | 100.0 | 100.0 | 100.0 | 100.0 | X | 100.0 | X | 100.0 | 100.0 | 100.0 |
| 13 | 95.3 | 101.1 | 88.3 | 95.6 | X | 113.4 | X | 84.6 | 99.7 | 95.9 |
| 14 | 95.2 | 121.6 | 82.7 | 110.8 | X | 101.3 | X | 75.0 | 95.6 | 104.3 |
| 原指数 | | | | | | | | | | |
| 平成 14 年 1 月 | 80.6 | 215.0 | 65.9 | 72.3 | X | 117.2 | X | 52.9 | 91.2 | 83.6 |
| 2 | 99.3 | 127.0 | 74.9 | 96.7 | X | 96.8 | X | 68.3 | 86.4 | 85.7 |
| 3 | 138.8 | 255.2 | 185.5 | 192.9 | X | 103.0 | X | 83.7 | 105.2 | 102.2 |
| 4 | 92.8 | 81.0 | 54.1 | 85.9 | X | 79.5 | X | 75.0 | 96.7 | 93.2 |
| 5 | 75.8 | 87.2 | 64.9 | 94.7 | X | 66.5 | X | 86.1 | 84.8 | 97.5 |
| 6 | 72.9 | 91.2 | 77.8 | 106.8 | X | 82.7 | X | 83.3 | 86.9 | 98.5 |
| 7 | 86.1 | 100.3 | 84.4 | 133.0 | X | 93.4 | X | 89.2 | 97.8 | 106.7 |
| 8 | 92.9 | 152.0 | 75.1 | 149.8 | X | 130.8 | X | 75.1 | 116.4 | 97.1 |
| 9 | 124.1 | 118.6 | 119.3 | 135.6 | X | 114.6 | X | 82.0 | 92.2 | 108.3 |
| 10 | 102.6 | 69.7 | 64.2 | 69.1 | X | 96.7 | X | 67.0 | 84.4 | 121.2 |
| 11 | 88.0 | 88.2 | 60.7 | 88.3 | X | 119.6 | X | 76.6 | 98.4 | 119.7 |
| 12 | 88.7 | 73.7 | 66.0 | 104.2 | X | 115.3 | X | 60.2 | 106.3 | 138.4 |
| 季節調整済指数 | | | | | | | | | | |
| 平成 14 年 1 月 | 75.7 | 258.1 | 80.0 | 102.2 | X | 111.3 | X | 77.9 | 102.4 | 94.3 |
| 2 | 89.6 | 131.3 | 85.3 | 108.8 | X | 102.7 | X | 77.7 | 94.4 | 89.3 |
| 3 | 99.0 | 134.1 | 71.4 | 107.2 | X | 79.9 | X | 80.0 | 101.2 | 88.6 |
| 4 | 99.1 | 86.9 | 83.2 | 116.2 | X | 89.5 | X | 73.0 | 95.0 | 93.8 |
| 5 | 92.6 | 122.0 | 90.0 | 117.6 | X | 83.0 | X | 74.3 | 90.1 | 98.8 |
| 6 | 94.1 | 112.5 | 93.7 | 118.5 | X | 95.6 | X | 67.1 | 86.9 | 97.5 |
| 7 | 98.7 | 131.4 | 92.1 | 108.4 | X | 91.8 | X | 68.2 | 94.6 | 103.2 |
| 8 | 105.6 | 139.6 | 89.1 | 119.5 | X | 125.8 | X | 75.4 | 122.7 | 107.5 |
| 9 | 104.3 | 104.4 | 82.8 | 114.6 | X | 105.1 | X | 85.7 | 91.6 | 98.9 |
| 10 | 112.6 | 59.8 | 89.6 | 111.1 | X | 106.2 | X | 71.2 | 80.1 | 124.3 |
| 11 | 90.8 | 100.7 | 82.2 | 126.7 | X | 116.1 | X | 76.6 | 93.1 | 124.1 |
| 12 | 83.1 | 93.0 | 82.7 | 94.4 | X | 108.1 | X | 77.4 | 96.0 | 135.2 |
| 季節調整済指数 | | | | | | | | | | |
| 平成 12 年 1 期 | 103.0 | 88.9 | 102.3 | 98.2 | X | 104.4 | X | 94.2 | 98.8 | 100.9 |
| 2 | 101.0 | 93.4 | 97.1 | 78.1 | X | 94.6 | X | 102.1 | 100.8 | 96.9 |
| 3 | 101.5 | 97.2 | 97.7 | 97.6 | X | 96.4 | X | 100.4 | 99.9 | 99.6 |
| 4 | 92.2 | 121.3 | 100.0 | 133.5 | X | 100.2 | X | 101.1 | 98.2 | 102.4 |
| 平成 13 年 1 期 | 107.1 | 101.6 | 90.1 | 95.7 | X | 100.5 | X | 86.5 | 100.2 | 102.4 |
| 2 | 82.7 | 119.8 | 92.8 | 107.3 | X | 124.4 | X | 86.5 | 103.3 | 94.8 |
| 3 | 94.0 | 109.5 | 85.2 | 98.2 | X | 118.4 | X | 86.9 | 93.5 | 95.2 |
| 4 | 94.7 | 94.9 | 80.2 | 91.5 | X | 115.5 | X | 77.6 | 101.4 | 91.2 |
| 平成 14 年 1 期 | 88.1 | 174.5 | 78.9 | 106.1 | X | 98.0 | X | 78.5 | 99.3 | 90.7 |
| 2 | 95.3 | 107.1 | 89.0 | 117.4 | X | 89.4 | X | 71.5 | 90.7 | 96.7 |
| 3 | 102.9 | 125.1 | 88.0 | 114.2 | X | 107.6 | X | 76.4 | 103.0 | 103.2 |
| 4 | 95.5 | 84.5 | 84.8 | 110.7 | X | 110.1 | X | 75.1 | 89.7 | 127.9 |

| | 電気機械工業 | | 電動機 | 産業用電気機械 | 民生用電気機械 | 配線・照明器具 | 電池 | 情報通信機械工業 | | 民生用電子機械 |
|-------------|-------------|-------|-------|---------|---------|---------|-------|----------|-------|---------|
| | その他の一般機械・部品 | | | | | | | 通信機械 | | |
| ウェイト | 414.8 | 906.6 | 25.7 | 57.6 | 431.0 | 188.4 | 203.9 | 359.3 | 144.8 | 214.5 |
| 原指数 | | | | | | | | | | |
| 平成 10 年 | 103.4 | 99.0 | 79.7 | 112.2 | 106.8 | 102.2 | 78.2 | 70.8 | 65.9 | X |
| 11 | 95.7 | 96.3 | 75.1 | 93.6 | 102.3 | 95.8 | 87.5 | 101.1 | 113.3 | X |
| 12 | 100.0 | 100.0 | 100.0 | 100.0 | 100.0 | 100.0 | 100.0 | 100.0 | 100.0 | X |
| 13 | 90.7 | 90.4 | 64.0 | 90.6 | 90.2 | 95.9 | 89.0 | 126.3 | 144.5 | X |
| 14 | 79.7 | 88.1 | 73.8 | 80.4 | 81.1 | 96.7 | 99.0 | 129.9 | 151.7 | X |
| 原指数 | | | | | | | | | | |
| 平成 14 年 1 月 | 73.0 | 60.6 | 38.1 | 66.7 | 50.7 | 85.1 | 60.1 | 117.5 | 171.9 | X |
| 2 | 82.4 | 80.5 | 51.4 | 79.2 | 79.5 | 97.3 | 71.3 | 120.3 | 162.9 | X |
| 3 | 93.9 | 103.2 | 58.5 | 90.2 | 117.6 | 97.9 | 86.9 | 136.4 | 170.1 | X |
| 4 | 66.5 | 81.3 | 70.9 | 74.3 | 70.4 | 88.7 | 100.8 | 135.3 | 143.8 | X |
| 5 | 70.0 | 81.0 | 78.8 | 71.7 | 80.7 | 81.8 | 83.8 | 118.1 | 129.9 | X |
| 6 | 74.5 | 103.4 | 81.8 | 82.8 | 117.8 | 84.4 | 98.9 | 122.0 | 130.3 | X |
| 7 | 80.7 | 103.6 | 106.7 | 85.5 | 109.4 | 93.7 | 105.3 | 118.9 | 123.7 | X |
| 8 | 75.3 | 80.8 | 89.3 | 78.7 | 72.6 | 88.1 | 90.9 | 104.3 | 99.5 | X |
| 9 | 98.4 | 91.0 | 79.7 | 75.7 | 83.5 | 96.8 | 107.3 | 121.7 | 131.6 | X |
| 10 | 83.3 | 86.5 | 87.2 | 84.0 | 57.5 | 110.3 | 126.3 | 152.6 | 171.2 | X |
| 11 | 77.4 | 92.5 | 73.2 | 92.8 | 64.5 | 118.3 | 130.1 | 150.4 | 168.3 | X |
| 12 | 81.2 | 93.0 | 69.4 | 82.6 | 69.5 | 117.5 | 125.8 | 161.1 | 216.7 | X |
| 季節調整済指数 | | | | | | | | | | |
| 平成 14 年 1 月 | 76.6 | 75.2 | 41.7 | 75.2 | 72.4 | 96.9 | 76.6 | 163.1 | 210.6 | X |
| 2 | 80.0 | 86.2 | 56.9 | 80.9 | 84.6 | 97.7 | 84.6 | 141.8 | 165.3 | X |
| 3 | 83.5 | 82.3 | 61.6 | 78.3 | 76.9 | 94.9 | 85.2 | 138.0 | 163.0 | X |
| 4 | 71.5 | 84.6 | 69.9 | 78.0 | 71.9 | 95.4 | 107.6 | 136.0 | 127.0 | X |
| 5 | 78.0 | 87.7 | 75.5 | 78.3 | 82.1 | 99.2 | 94.7 | 119.3 | 118.5 | X |
| 6 | 79.8 | 90.3 | 76.5 | 82.6 | 86.4 | 95.9 | 97.7 | 111.1 | 108.1 | X |
| 7 | 80.6 | 88.1 | 100.9 | 84.5 | 81.0 | 99.1 | 95.1 | 114.8 | 132.6 | X |
| 8 | 79.1 | 94.7 | 92.4 | 86.3 | 92.7 | 98.1 | 97.5 | 114.4 | 110.1 | X |
| 9 | 89.8 | 92.1 | 81.4 | 71.7 | 91.1 | 97.9 | 95.4 | 104.2 | 151.4 | X |
| 10 | 80.1 | 98.4 | 82.8 | 82.7 | 85.0 | 98.0 | 120.1 | 141.1 | 173.0 | X |
| 11 | 74.8 | 91.4 | 71.0 | 83.6 | 78.9 | 95.2 | 109.4 | 140.9 | 197.8 | X |
| 12 | 80.9 | 87.9 | 67.6 | 82.2 | 72.9 | 94.1 | 112.4 | 149.4 | 197.3 | X |
| 季節調整済指数 | | | | | | | | | | |
| 平成 12 年 1 期 | 99.6 | 98.0 | 94.1 | 92.7 | 100.5 | 96.9 | 100.8 | 84.7 | 96.8 | X |
| 2 | 99.1 | 97.2 | 91.4 | 99.1 | 95.1 | 97.7 | 103.1 | 97.9 | 94.0 | X |
| 3 | 100.2 | 102.2 | 104.0 | 99.1 | 101.5 | 101.4 | 102.2 | 107.9 | 102.6 | X |
| 4 | 99.7 | 101.2 | 107.1 | 107.5 | 102.7 | 102.7 | 93.3 | 107.4 | 119.1 | X |
| 平成 13 年 1 期 | 95.1 | 96.2 | 77.0 | 96.3 | 99.0 | 98.5 | 94.4 | 135.9 | 176.9 | X |
| 2 | 93.5 | 93.8 | 68.3 | 95.3 | 95.2 | 98.9 | 88.9 | 130.8 | 174.8 | X |
| 3 | 91.8 | 88.2 | 61.6 | 85.6 | 84.6 | 94.9 | 90.7 | 120.9 | 104.8 | X |
| 4 | 82.5 | 82.8 | 50.0 | 85.5 | 77.7 | 92.6 | 82.8 | 119.9 | 118.8 | X |
| 平成 14 年 1 期 | 80.0 | 81.2 | 53.4 | 78.1 | 78.0 | 96.5 | 82.1 | 147.6 | 179.6 | X |
| 2 | 76.4 | 87.5 | 74.0 | 79.6 | 80.1 | 96.8 | 100.0 | 122.1 | 117.9 | X |
| 3 | 83.2 | 91.6 | 91.6 | 80.8 | 88.3 | 98.4 | 96.0 | 111.1 | 131.4 | X |
| 4 | 78.6 | 92.6 | 73.8 | 82.8 | 78.9 | 95.8 | 114.0 | 143.8 | 189.4 | X |

| | 電子部品・ デバイス 工業 | 通信・電子 部品 | 半導体素子 ・集積回路 ・電子計算 機 | 輸送機械 工業 | 乗用車 | 自動車 車体 | 自動車 部品 | 自転車・ 同部品 | 鉄道車両 | 精密機械 工業 |
|-------------|---------------------|-------------|------------------------------|------------|-------|-----------|-----------|-------------|------|------------|
| ウェイト | 355.3 | 312.5 | 42.8 | 522.1 | 132.9 | 96.6 | 192.9 | 69.6 | 30.1 | 77.3 |
| 原指数 | | | | | | | | | | |
| 平成 10 年 | 92.5 | 91.0 | X | 92.1 | X | 116.4 | 97.8 | 128.0 | X | 114.5 |
| 11 | 101.5 | 97.3 | X | 102.6 | X | 110.4 | 106.5 | 114.2 | X | 103.2 |
| 12 | 100.0 | 100.0 | X | 100.0 | X | 100.0 | 100.0 | 100.0 | X | 100.0 |
| 13 | 78.1 | 79.6 | X | 89.7 | X | 80.2 | 95.5 | 89.7 | X | 110.4 |
| 14 | 77.3 | 76.7 | X | 85.9 | X | 77.3 | 89.8 | 87.8 | X | 77.4 |
| 原指数 | | | | | | | | | | |
| 平成 14 年 1 月 | 58.0 | 57.1 | X | 80.1 | X | 70.2 | 90.7 | 75.9 | X | 183.2 |
| 2 | 64.5 | 65.2 | X | 92.2 | X | 82.2 | 96.8 | 92.0 | X | 98.1 |
| 3 | 69.9 | 69.2 | X | 109.4 | X | 119.2 | 95.3 | 119.6 | X | 103.2 |
| 4 | 71.7 | 70.2 | X | 86.1 | X | 57.2 | 86.8 | 105.4 | X | 56.5 |
| 5 | 81.8 | 81.9 | X | 76.2 | X | 61.4 | 86.8 | 73.9 | X | 48.6 |
| 6 | 85.1 | 83.9 | X | 75.1 | X | 71.9 | 85.2 | 72.8 | X | 53.4 |
| 7 | 86.0 | 85.0 | X | 83.3 | X | 83.5 | 96.4 | 73.3 | X | 59.2 |
| 8 | 80.6 | 77.0 | X | 79.3 | X | 75.5 | 82.9 | 75.6 | X | 68.0 |
| 9 | 85.3 | 84.0 | X | 92.2 | X | 101.9 | 92.7 | 92.0 | X | 72.3 |
| 10 | 86.3 | 87.1 | X | 84.6 | X | 77.1 | 89.0 | 90.1 | X | 51.2 |
| 11 | 83.2 | 83.6 | X | 86.5 | X | 65.1 | 88.4 | 87.5 | X | 55.9 |
| 12 | 75.5 | 75.8 | X | 85.4 | X | 62.9 | 86.7 | 95.3 | X | 78.6 |
| 季節調整済指数 | | | | | | | | | | |
| 平成 14 年 1 月 | 67.1 | 66.7 | X | 85.5 | X | 76.1 | 94.8 | 82.2 | X | 196.1 |
| 2 | 69.6 | 70.0 | X | 86.5 | X | 71.9 | 92.3 | 85.7 | X | 108.7 |
| 3 | 69.7 | 69.5 | X | 85.7 | X | 96.0 | 86.4 | 86.1 | X | 90.5 |
| 4 | 71.6 | 71.0 | X | 90.0 | X | 67.7 | 88.4 | 88.5 | X | 57.9 |
| 5 | 86.3 | 87.4 | X | 86.4 | X | 69.0 | 92.1 | 80.5 | X | 55.9 |
| 6 | 82.7 | 81.2 | X | 80.7 | X | 69.2 | 86.9 | 88.5 | X | 60.5 |
| 7 | 82.7 | 80.7 | X | 81.4 | X | 78.8 | 88.1 | 91.5 | X | 63.8 |
| 8 | 84.0 | 79.5 | X | 88.4 | X | 83.1 | 92.7 | 79.1 | X | 70.6 |
| 9 | 82.3 | 80.1 | X | 88.0 | X | 97.4 | 91.2 | 91.0 | X | 63.1 |
| 10 | 79.3 | 79.1 | X | 83.2 | X | 75.6 | 86.9 | 92.5 | X | 53.0 |
| 11 | 77.6 | 77.4 | X | 86.6 | X | 67.7 | 90.1 | 90.1 | X | 55.6 |
| 12 | 73.9 | 76.1 | X | 88.0 | X | 68.4 | 88.3 | 99.5 | X | 60.5 |
| 季節調整済指数 | | | | | | | | | | |
| 平成 12 年 1 期 | 100.5 | 100.3 | X | 102.0 | X | 112.4 | 97.0 | 103.3 | X | 94.2 |
| 2 | 102.4 | 101.9 | X | 97.4 | X | 99.8 | 99.3 | 104.3 | X | 107.2 |
| 3 | 101.6 | 101.5 | X | 103.9 | X | 95.6 | 100.5 | 90.6 | X | 106.5 |
| 4 | 94.9 | 95.5 | X | 93.3 | X | 89.1 | 101.3 | 98.4 | X | 90.9 |
| 平成 13 年 1 期 | 88.8 | 89.0 | X | 93.3 | X | 81.0 | 93.7 | 92.8 | X | 92.5 |
| 2 | 80.6 | 82.3 | X | 87.8 | X | 84.3 | 96.9 | 88.3 | X | 94.1 |
| 3 | 71.7 | 75.1 | X | 88.7 | X | 83.1 | 98.2 | 85.5 | X | 94.3 |
| 4 | 72.9 | 73.7 | X | 87.4 | X | 74.3 | 93.0 | 91.4 | X | 153.3 |
| 平成 14 年 1 期 | 68.8 | 68.7 | X | 85.9 | X | 81.3 | 91.2 | 84.7 | X | 131.8 |
| 2 | 80.2 | 79.9 | X | 85.7 | X | 68.6 | 89.1 | 85.8 | X | 58.1 |
| 3 | 83.0 | 80.1 | X | 85.9 | X | 86.4 | 90.7 | 87.2 | X | 65.8 |
| 4 | 76.9 | 77.5 | X | 85.9 | X | 70.6 | 88.4 | 94.0 | X | 56.4 |

| | | | 窯業・土石製品工業 | ガラス・同製品 | セメント・同製品 | 陶磁器・ファインセラミックス | その他の窯業・土石製品 | 化学工業 | 化学肥料 | 無機薬品 |
|-------------|-------|----------|-----------|---------|----------|----------------|-------------|--------|------|-------|
| | 計測機器 | その他の精密機械 | | | | | | | | |
| ウェイト | 50.6 | 26.7 | 176.8 | 54.6 | 75.4 | 41.1 | 5.7 | 1431.9 | 16.1 | 13.1 |
| 原指数 | | | | | | | | | | |
| 平成 10 年 | 119.6 | 104.9 | 102.9 | 85.7 | 117.9 | 100.1 | 91.0 | 97.4 | X | 89.8 |
| 11 | 106.4 | 97.2 | 93.5 | 93.3 | 95.4 | 89.8 | 97.3 | 101.9 | X | 103.5 |
| 12 | 100.0 | 100.0 | 100.0 | 100.0 | 100.0 | 100.0 | 100.0 | 100.0 | X | 100.0 |
| 13 | 129.7 | 73.8 | 86.6 | 97.5 | 88.6 | 64.8 | 111.9 | 99.7 | X | 110.2 |
| 14 | 112.6 | 10.5 | 81.6 | 98.6 | 84.3 | 50.2 | 109.0 | 94.8 | X | 115.0 |
| 原指数 | | | | | | | | | | |
| 平成 14 年 1 月 | 275.0 | 9.2 | 64.6 | 79.0 | 67.1 | 35.8 | 102.4 | 93.5 | X | 159.4 |
| 2 | 145.3 | 8.5 | 76.5 | 79.3 | 86.0 | 49.7 | 117.4 | 90.3 | X | 100.4 |
| 3 | 155.6 | 3.9 | 82.2 | 91.3 | 90.7 | 51.0 | 108.2 | 95.5 | X | 129.2 |
| 4 | 84.1 | 4.2 | 83.4 | 96.7 | 87.6 | 56.3 | 95.0 | 98.2 | X | 105.1 |
| 5 | 71.8 | 4.6 | 82.8 | 95.3 | 87.9 | 54.7 | 97.4 | 100.9 | X | 100.4 |
| 6 | 79.8 | 3.5 | 82.4 | 100.1 | 86.8 | 48.0 | 104.6 | 91.7 | X | 86.9 |
| 7 | 88.4 | 3.9 | 84.7 | 101.3 | 90.7 | 46.8 | 119.8 | 100.1 | X | 116.9 |
| 8 | 101.6 | 4.2 | 77.1 | 97.0 | 76.5 | 47.4 | 109.2 | 88.3 | X | 115.5 |
| 9 | 108.0 | 4.8 | 78.0 | 100.5 | 77.3 | 43.7 | 118.5 | 103.2 | X | 137.3 |
| 10 | 75.0 | 6.0 | 90.9 | 111.5 | 92.1 | 58.0 | 116.4 | 96.1 | X | 103.3 |
| 11 | 82.9 | 4.6 | 89.9 | 120.6 | 84.2 | 56.9 | 110.3 | 91.7 | X | 112.3 |
| 12 | 84.2 | 68.2 | 86.1 | 110.5 | 84.1 | 54.5 | 108.8 | 88.3 | X | 113.6 |
| 季節調整済指数 | | | | | | | | | | |
| 平成 14 年 1 月 | 302.5 | 14.6 | 76.0 | 92.4 | 86.6 | 37.5 | 102.6 | 103.8 | X | 151.9 |
| 2 | 147.8 | 13.4 | 82.0 | 93.2 | 88.9 | 50.6 | 110.2 | 98.5 | X | 106.5 |
| 3 | 117.4 | 6.1 | 83.2 | 95.1 | 89.2 | 51.8 | 109.1 | 91.4 | X | 117.1 |
| 4 | 90.9 | 3.9 | 79.8 | 97.2 | 83.0 | 50.0 | 104.2 | 97.0 | X | 109.3 |
| 5 | 81.9 | 4.7 | 83.2 | 95.8 | 91.9 | 53.8 | 104.6 | 103.1 | X | 119.7 |
| 6 | 92.0 | 3.6 | 83.1 | 99.0 | 86.8 | 49.6 | 111.3 | 90.1 | X | 81.4 |
| 7 | 98.5 | 3.5 | 80.2 | 97.0 | 82.3 | 46.0 | 117.2 | 98.3 | X | 115.3 |
| 8 | 110.8 | 3.8 | 83.8 | 104.3 | 83.6 | 51.6 | 113.4 | 96.8 | X | 112.0 |
| 9 | 93.2 | 4.0 | 80.8 | 99.3 | 80.1 | 48.2 | 113.4 | 102.1 | X | 123.1 |
| 10 | 77.5 | 4.8 | 83.8 | 102.7 | 84.1 | 53.7 | 111.0 | 87.8 | X | 113.5 |
| 11 | 80.4 | 3.8 | 82.9 | 102.9 | 81.2 | 54.4 | 104.2 | 87.5 | X | 118.8 |
| 12 | 72.9 | 59.6 | 79.3 | 101.7 | 75.5 | 54.3 | 106.0 | 85.1 | X | 118.4 |
| 季節調整済指数 | | | | | | | | | | |
| 平成 12 年 1 期 | 91.6 | 120.7 | 96.7 | 93.7 | 98.9 | 95.7 | 91.4 | 98.8 | X | 99.3 |
| 2 | 101.4 | 113.9 | 100.7 | 97.6 | 102.5 | 103.4 | 98.4 | 99.0 | X | 99.8 |
| 3 | 105.5 | 100.2 | 101.0 | 101.8 | 99.9 | 99.7 | 99.6 | 100.0 | X | 101.5 |
| 4 | 97.1 | 76.1 | 101.1 | 105.3 | 98.7 | 100.5 | 109.4 | 101.8 | X | 105.0 |
| 平成 13 年 1 期 | 103.9 | 85.5 | 94.9 | 102.8 | 92.5 | 84.4 | 119.8 | 101.6 | X | 138.1 |
| 2 | 106.8 | 66.5 | 89.6 | 101.8 | 90.3 | 70.4 | 114.2 | 101.8 | X | 111.6 |
| 3 | 97.2 | 83.3 | 82.5 | 92.6 | 86.2 | 56.0 | 109.0 | 96.4 | X | 102.7 |
| 4 | 201.7 | 64.0 | 80.6 | 93.9 | 86.3 | 48.8 | 104.9 | 99.1 | X | 92.5 |
| 平成 14 年 1 期 | 189.2 | 11.4 | 80.4 | 93.6 | 88.2 | 46.6 | 107.3 | 97.9 | X | 125.2 |
| 2 | 88.3 | 4.1 | 82.0 | 97.3 | 87.2 | 51.1 | 106.7 | 96.7 | X | 103.5 |
| 3 | 100.8 | 3.8 | 81.6 | 100.2 | 82.0 | 48.6 | 114.7 | 99.1 | X | 116.8 |
| 4 | 76.9 | 22.7 | 82.0 | 102.4 | 80.3 | 54.1 | 107.1 | 86.8 | X | 116.9 |

| | 高压ガス | 石油系芳香族 | 環式中間物・合成染料 | 有機薬品 | プラスチック | 合成ゴム | 油脂製品・界面活性剤 | 染料・印刷インキ | 化粧品 | 医薬品 |
|-------------|-------|--------|------------|-------|--------|------|------------|----------|-------|-------|
| ウェイト | 14.1 | 31.3 | 82.2 | 202.8 | 124.5 | 14.3 | 134.5 | 217.7 | 89.6 | 491.7 |
| 原指数 | | | | | | | | | | |
| 平成 10 年 | 97.2 | 92.7 | 104.8 | 91.0 | 98.8 | X | 99.0 | 94.9 | 128.2 | 93.2 |
| 11 | 93.8 | 94.4 | 105.0 | 89.8 | 94.1 | X | 102.8 | 99.8 | 112.0 | 107.8 |
| 12 | 100.0 | 100.0 | 100.0 | 100.0 | 100.0 | X | 100.0 | 100.0 | 100.0 | 100.0 |
| 13 | 105.2 | 96.9 | 97.7 | 93.8 | 91.8 | X | 96.0 | 96.5 | 90.7 | 108.7 |
| 14 | 106.3 | 100.3 | 96.5 | 96.0 | 81.7 | X | 101.2 | 92.7 | 95.0 | 95.2 |
| 原指数 | | | | | | | | | | |
| 平成 14 年 1 月 | 87.0 | 107.2 | 103.0 | 92.7 | 84.4 | X | 64.4 | 81.0 | 90.6 | 106.4 |
| 2 | 98.3 | 100.1 | 72.5 | 90.4 | 78.8 | X | 78.7 | 87.5 | 87.7 | 99.8 |
| 3 | 116.1 | 106.8 | 116.5 | 95.3 | 101.4 | X | 95.4 | 99.1 | 97.3 | 85.5 |
| 4 | 104.6 | 103.1 | 86.4 | 96.9 | 81.7 | X | 104.5 | 93.4 | 108.2 | 102.6 |
| 5 | 109.1 | 90.4 | 117.6 | 95.1 | 90.2 | X | 101.6 | 90.7 | 91.8 | 109.8 |
| 6 | 131.0 | 65.3 | 93.4 | 100.2 | 88.3 | X | 111.2 | 90.7 | 89.8 | 84.3 |
| 7 | 123.4 | 96.4 | 68.2 | 95.2 | 73.0 | X | 117.8 | 96.5 | 102.2 | 109.7 |
| 8 | 103.5 | 108.9 | 76.1 | 86.8 | 69.1 | X | 83.8 | 88.8 | 96.4 | 93.0 |
| 9 | 108.8 | 110.7 | 106.6 | 101.7 | 77.2 | X | 105.9 | 98.0 | 89.5 | 112.8 |
| 10 | 98.8 | 102.1 | 121.7 | 101.6 | 88.6 | X | 118.3 | 100.1 | 95.5 | 82.5 |
| 11 | 82.5 | 104.9 | 101.2 | 100.1 | 76.5 | X | 114.6 | 96.0 | 97.7 | 80.7 |
| 12 | 112.3 | 107.2 | 95.2 | 96.5 | 71.5 | X | 117.9 | 90.6 | 92.8 | 75.6 |
| 季節調整済指数 | | | | | | | | | | |
| 平成 14 年 1 月 | 98.7 | 98.0 | 104.4 | 92.6 | 88.6 | X | 95.5 | 92.6 | 95.0 | 120.2 |
| 2 | 106.1 | 96.9 | 79.6 | 92.2 | 87.4 | X | 98.7 | 93.5 | 90.1 | 110.7 |
| 3 | 109.1 | 99.1 | 104.4 | 90.0 | 95.6 | X | 96.7 | 92.5 | 96.4 | 83.4 |
| 4 | 110.1 | 94.9 | 99.4 | 93.7 | 86.2 | X | 98.2 | 93.1 | 92.7 | 101.6 |
| 5 | 103.1 | 107.9 | 102.4 | 95.2 | 87.2 | X | 102.0 | 93.9 | 92.5 | 112.6 |
| 6 | 109.1 | 96.3 | 95.9 | 102.0 | 83.2 | X | 98.3 | 91.9 | 91.7 | 85.3 |
| 7 | 102.9 | 111.0 | 93.1 | 108.7 | 78.5 | X | 107.7 | 92.4 | 91.5 | 103.4 |
| 8 | 100.5 | 110.3 | 98.7 | 96.0 | 79.0 | X | 102.7 | 92.4 | 110.3 | 98.2 |
| 9 | 111.3 | 107.9 | 92.8 | 99.1 | 75.4 | X | 108.1 | 93.4 | 94.6 | 115.3 |
| 10 | 105.6 | 84.8 | 100.7 | 96.2 | 79.5 | X | 102.9 | 93.3 | 90.2 | 72.2 |
| 11 | 104.4 | 100.7 | 97.3 | 94.6 | 72.0 | X | 100.5 | 91.9 | 95.6 | 77.0 |
| 12 | 113.9 | 101.1 | 89.1 | 94.1 | 69.1 | X | 101.9 | 92.0 | 100.9 | 73.6 |
| 季節調整済指数 | | | | | | | | | | |
| 平成 12 年 1 期 | 99.1 | 92.9 | 100.4 | 95.4 | 101.7 | X | 96.6 | 99.0 | 107.5 | 97.7 |
| 2 | 95.1 | 114.1 | 97.3 | 98.8 | 96.7 | X | 99.1 | 99.5 | 94.3 | 99.4 |
| 3 | 102.0 | 100.9 | 102.0 | 106.1 | 102.7 | X | 97.5 | 99.9 | 100.3 | 98.6 |
| 4 | 103.2 | 96.7 | 100.7 | 99.1 | 96.7 | X | 105.8 | 101.0 | 97.3 | 104.7 |
| 平成 13 年 1 期 | 105.7 | 101.3 | 101.8 | 98.2 | 94.1 | X | 97.2 | 97.6 | 85.5 | 109.0 |
| 2 | 107.9 | 92.0 | 103.9 | 94.9 | 96.5 | X | 97.3 | 99.2 | 96.7 | 109.3 |
| 3 | 107.8 | 90.7 | 100.6 | 91.3 | 85.4 | X | 91.4 | 96.5 | 87.9 | 104.7 |
| 4 | 99.0 | 101.3 | 86.8 | 89.8 | 90.8 | X | 98.0 | 92.7 | 91.9 | 111.4 |
| 平成 14 年 1 期 | 104.6 | 98.0 | 96.1 | 91.6 | 90.5 | X | 97.0 | 92.9 | 93.8 | 104.8 |
| 2 | 107.4 | 99.7 | 99.2 | 97.0 | 85.5 | X | 99.5 | 93.0 | 92.3 | 99.8 |
| 3 | 104.9 | 109.7 | 94.9 | 101.3 | 77.6 | X | 106.2 | 92.7 | 98.8 | 105.6 |
| 4 | 108.0 | 95.5 | 95.7 | 95.0 | 73.5 | X | 101.8 | 92.4 | 95.6 | 74.3 |

| | 石油・石炭製品工業 | プラスチック製品工業 | パルプ・紙・紙加工工業 | 紙 | 板紙 | 紙加工品 | 繊維工業 | 化学繊維 | 紡績 | 織物 |
|-------------|-----------|------------|-------------|-------|-------|-------|-------|------|-------|-------|
| | | | | | | | | | | |
| ウェイト | 475.4 | 492.6 | 312.6 | 45.9 | 187.1 | 79.6 | 460.1 | 18.0 | 36.2 | 111.1 |
| 原指数 | | | | | | | | | | |
| 平成 10 年 | 101.2 | 104.0 | 100.0 | 107.5 | 98.0 | 100.4 | 123.0 | X | 116.2 | 111.2 |
| 11 | 99.6 | 102.7 | 103.5 | 108.1 | 103.4 | 101.1 | 110.3 | X | 106.0 | 106.1 |
| 12 | 100.0 | 100.0 | 100.0 | 100.0 | 100.0 | 100.0 | 100.0 | X | 100.0 | 100.0 |
| 13 | 100.3 | 83.8 | 79.9 | 86.2 | 72.1 | 94.5 | 83.1 | X | 95.7 | 93.4 |
| 14 | 103.7 | 83.3 | 72.6 | 81.2 | 62.8 | 90.9 | 67.6 | X | 79.7 | 68.9 |
| 原指数 | | | | | | | | | | |
| 平成 14 年 1 月 | 107.6 | 72.8 | 67.6 | 107.0 | 54.3 | 76.3 | 64.0 | X | 70.8 | 68.9 |
| 2 | 96.8 | 79.3 | 65.6 | 66.1 | 55.7 | 88.6 | 69.1 | X | 75.6 | 72.0 |
| 3 | 99.5 | 85.1 | 70.4 | 75.1 | 60.0 | 92.2 | 83.3 | X | 80.3 | 99.6 |
| 4 | 92.6 | 85.5 | 73.4 | 79.1 | 62.6 | 95.4 | 69.7 | X | 77.7 | 57.1 |
| 5 | 97.2 | 86.6 | 73.4 | 83.8 | 65.2 | 86.7 | 63.4 | X | 85.0 | 66.9 |
| 6 | 99.2 | 89.3 | 70.9 | 79.4 | 60.7 | 89.8 | 62.5 | X | 82.8 | 70.5 |
| 7 | 107.8 | 91.5 | 74.8 | 85.5 | 64.5 | 93.1 | 66.6 | X | 84.3 | 72.3 |
| 8 | 108.3 | 77.2 | 66.5 | 66.9 | 58.6 | 85.0 | 66.2 | X | 80.3 | 61.3 |
| 9 | 102.5 | 81.0 | 73.5 | 70.9 | 64.9 | 95.4 | 74.0 | X | 79.3 | 70.1 |
| 10 | 104.2 | 86.9 | 80.7 | 83.7 | 73.5 | 96.0 | 65.8 | X | 80.1 | 65.3 |
| 11 | 111.0 | 84.0 | 79.8 | 92.5 | 68.9 | 98.2 | 63.0 | X | 82.4 | 60.5 |
| 12 | 117.9 | 79.9 | 74.7 | 84.0 | 64.3 | 93.7 | 63.5 | X | 77.6 | 61.9 |
| 季節調整済指数 | | | | | | | | | | |
| 平成 14 年 1 月 | 109.1 | 82.5 | 76.5 | 108.9 | 62.6 | 87.0 | 72.7 | X | 80.6 | 74.1 |
| 2 | 97.2 | 86.6 | 71.1 | 70.1 | 61.0 | 91.6 | 71.8 | X | 78.0 | 77.0 |
| 3 | 95.4 | 84.7 | 69.3 | 78.5 | 60.7 | 90.3 | 76.6 | X | 79.7 | 83.3 |
| 4 | 100.6 | 83.7 | 72.2 | 78.9 | 61.7 | 91.6 | 68.5 | X | 77.2 | 57.8 |
| 5 | 110.1 | 85.8 | 74.6 | 83.2 | 65.5 | 91.0 | 67.9 | X | 83.5 | 67.6 |
| 6 | 114.5 | 85.6 | 72.3 | 84.5 | 61.2 | 91.1 | 66.4 | X | 79.7 | 68.7 |
| 7 | 101.7 | 84.3 | 72.2 | 79.0 | 61.4 | 93.4 | 69.7 | X | 78.1 | 69.4 |
| 8 | 100.2 | 80.6 | 70.0 | 72.3 | 61.1 | 90.2 | 67.4 | X | 82.6 | 66.9 |
| 9 | 101.3 | 81.5 | 72.8 | 74.8 | 63.9 | 92.8 | 70.6 | X | 78.6 | 67.3 |
| 10 | 102.4 | 82.2 | 73.7 | 75.8 | 65.4 | 90.3 | 60.3 | X | 78.2 | 67.3 |
| 11 | 112.7 | 80.9 | 72.9 | 84.2 | 63.4 | 91.5 | 61.0 | X | 80.4 | 62.0 |
| 12 | 103.3 | 80.4 | 73.7 | 82.6 | 64.1 | 89.5 | 59.9 | X | 79.8 | 63.2 |
| 季節調整済指数 | | | | | | | | | | |
| 平成 12 年 1 期 | 98.5 | 98.4 | 104.8 | 105.1 | 106.5 | 101.3 | 104.6 | X | 100.4 | 102.7 |
| 2 | 102.3 | 99.2 | 101.1 | 100.6 | 101.1 | 100.7 | 101.3 | X | 98.9 | 102.6 |
| 3 | 99.7 | 102.4 | 99.1 | 101.2 | 98.6 | 98.6 | 98.2 | X | 100.3 | 97.6 |
| 4 | 99.2 | 98.4 | 94.3 | 92.9 | 92.9 | 98.3 | 95.2 | X | 99.0 | 96.1 |
| 平成 13 年 1 期 | 101.2 | 88.2 | 86.0 | 88.3 | 80.8 | 97.6 | 86.4 | X | 101.5 | 96.2 |
| 2 | 98.6 | 85.4 | 81.6 | 86.2 | 74.6 | 94.9 | 86.8 | X | 96.0 | 100.7 |
| 3 | 100.8 | 83.9 | 77.5 | 86.8 | 68.0 | 94.5 | 83.1 | X | 93.9 | 91.2 |
| 4 | 100.7 | 78.4 | 74.9 | 83.0 | 65.7 | 91.7 | 76.7 | X | 91.6 | 85.0 |
| 平成 14 年 1 期 | 100.6 | 84.6 | 72.3 | 85.8 | 61.4 | 89.6 | 73.7 | X | 79.4 | 78.1 |
| 2 | 108.4 | 85.0 | 73.0 | 82.2 | 62.8 | 91.2 | 67.6 | X | 80.1 | 64.7 |
| 3 | 101.1 | 82.1 | 71.7 | 75.4 | 62.1 | 92.1 | 69.2 | X | 79.8 | 67.9 |
| 4 | 106.1 | 81.2 | 73.4 | 80.9 | 64.3 | 90.4 | 60.4 | X | 79.5 | 64.2 |

| | | | | 食料品工 | | | | その他工 | ゴム製品 工業 | |
|-------------|-------|-------|--------------|-------|-------|-------|-------------|-------|------------|-------|
| | 染色整理 | 衣類 | その他の 繊維製品 | 業 | 加工食品 | 飲料 | その他の 食料品 | 業 | | |
| ウェイト | 49.2 | 164.6 | 81.0 | 670.0 | 331.6 | 228.5 | 102.6 | 7.3 | 420.7 | 94.2 |
| 原指数 | | | | | | | | | | |
| 平成 10 年 | 104.7 | 151.8 | 101.9 | 97.5 | 95.2 | 98.9 | 100.4 | 116.2 | 110.3 | 111.7 |
| 11 | 106.7 | 120.5 | 103.5 | 99.5 | 96.8 | 103.3 | 98.0 | 123.7 | 101.8 | 103.3 |
| 12 | 100.0 | 100.0 | 100.0 | 100.0 | 100.0 | 100.0 | 100.0 | 100.0 | 100.0 | 100.0 |
| 13 | 82.1 | 66.6 | 92.9 | 99.4 | 100.9 | 97.3 | 99.4 | 92.6 | 92.4 | 96.4 |
| 14 | 70.4 | 55.6 | 73.0 | 94.1 | 99.2 | 85.3 | 98.3 | 83.7 | 86.8 | 97.2 |
| 原指数 | | | | | | | | | | |
| 平成 14 年 1 月 | 64.2 | 54.2 | 65.6 | 81.0 | 91.3 | 59.4 | 95.1 | 90.2 | 79.5 | 84.0 |
| 2 | 66.4 | 61.5 | 70.7 | 83.7 | 97.0 | 63.2 | 86.0 | 91.5 | 87.7 | 94.2 |
| 3 | 70.4 | 75.8 | 79.7 | 95.3 | 97.2 | 91.5 | 98.2 | 88.5 | 94.0 | 104.6 |
| 4 | 70.6 | 70.1 | 72.0 | 99.7 | 101.5 | 95.1 | 104.5 | 101.1 | 91.6 | 98.1 |
| 5 | 71.5 | 48.2 | 62.2 | 97.0 | 95.3 | 99.8 | 96.9 | 87.0 | 80.6 | 96.3 |
| 6 | 73.2 | 47.7 | 57.3 | 103.0 | 94.2 | 121.2 | 92.3 | 86.3 | 81.1 | 86.9 |
| 7 | 74.4 | 50.9 | 65.6 | 102.9 | 101.3 | 107.0 | 100.2 | 85.9 | 90.8 | 101.8 |
| 8 | 68.3 | 58.6 | 73.2 | 89.4 | 95.8 | 78.1 | 94.8 | 77.3 | 79.8 | 95.5 |
| 9 | 72.2 | 71.0 | 76.3 | 90.1 | 101.0 | 72.8 | 94.7 | 74.0 | 91.3 | 105.4 |
| 10 | 72.0 | 42.5 | 91.6 | 95.6 | 106.6 | 76.0 | 105.0 | 76.0 | 89.6 | 110.4 |
| 11 | 72.2 | 42.7 | 83.6 | 95.0 | 103.0 | 79.8 | 104.8 | 72.0 | 90.2 | 97.5 |
| 12 | 69.8 | 44.0 | 78.4 | 96.7 | 105.9 | 79.2 | 107.3 | 74.0 | 85.5 | 92.2 |
| 季節調整済指数 | | | | | | | | | | |
| 平成 14 年 1 月 | 72.8 | 61.9 | 79.7 | 97.6 | 99.5 | 89.6 | 100.7 | 92.4 | 89.0 | 90.1 |
| 2 | 74.5 | 59.4 | 79.1 | 95.9 | 104.5 | 83.8 | 100.2 | 94.4 | 88.5 | 93.4 |
| 3 | 76.8 | 65.7 | 79.4 | 94.0 | 95.5 | 92.5 | 97.0 | 89.7 | 86.3 | 98.7 |
| 4 | 73.9 | 61.9 | 76.6 | 96.6 | 98.4 | 92.4 | 96.4 | 94.5 | 85.5 | 97.1 |
| 5 | 73.9 | 52.5 | 74.4 | 97.1 | 97.2 | 96.4 | 97.9 | 84.0 | 85.5 | 97.5 |
| 6 | 70.8 | 54.1 | 67.7 | 94.7 | 98.3 | 89.1 | 97.9 | 90.3 | 84.4 | 88.4 |
| 7 | 69.1 | 60.7 | 72.8 | 93.2 | 100.1 | 84.4 | 93.1 | 87.2 | 86.0 | 101.2 |
| 8 | 67.0 | 58.5 | 69.5 | 95.4 | 102.4 | 83.6 | 101.7 | 81.7 | 86.8 | 105.6 |
| 9 | 68.4 | 71.1 | 68.1 | 91.3 | 98.6 | 75.5 | 102.4 | 78.0 | 86.5 | 100.0 |
| 10 | 66.6 | 37.9 | 70.6 | 93.6 | 98.3 | 84.4 | 97.7 | 72.7 | 87.0 | 103.0 |
| 11 | 66.9 | 45.0 | 69.4 | 91.1 | 98.8 | 76.5 | 98.2 | 70.9 | 90.8 | 97.2 |
| 12 | 67.2 | 40.9 | 72.9 | 90.5 | 99.0 | 75.6 | 98.0 | 69.2 | 86.2 | 95.1 |
| 季節調整済指数 | | | | | | | | | | |
| 平成 12 年 1 期 | 108.3 | 108.6 | 101.9 | 98.5 | 97.8 | 101.5 | 96.0 | 110.8 | 100.1 | 101.1 |
| 2 | 102.6 | 99.9 | 101.0 | 100.1 | 100.2 | 98.2 | 102.6 | 97.9 | 100.7 | 102.4 |
| 3 | 96.2 | 98.0 | 99.4 | 100.3 | 100.0 | 101.2 | 98.8 | 89.3 | 97.2 | 92.7 |
| 4 | 93.7 | 92.9 | 97.4 | 100.2 | 101.1 | 98.1 | 101.2 | 100.5 | 101.1 | 103.7 |
| 平成 13 年 1 期 | 88.4 | 68.4 | 99.6 | 100.3 | 102.8 | 97.2 | 101.1 | 92.1 | 96.1 | 95.3 |
| 2 | 81.3 | 70.9 | 94.3 | 99.8 | 100.4 | 98.2 | 99.4 | 98.9 | 92.8 | 97.3 |
| 3 | 81.2 | 68.0 | 91.5 | 99.9 | 100.7 | 99.4 | 97.7 | 90.4 | 91.6 | 99.3 |
| 4 | 78.6 | 59.5 | 88.0 | 97.7 | 99.9 | 93.9 | 99.0 | 88.7 | 89.3 | 94.0 |
| 平成 14 年 1 期 | 74.7 | 62.3 | 79.4 | 95.8 | 99.8 | 88.6 | 99.3 | 92.2 | 87.9 | 94.1 |
| 2 | 72.9 | 56.2 | 72.9 | 96.1 | 98.0 | 92.6 | 97.4 | 89.6 | 85.1 | 94.3 |
| 3 | 68.2 | 63.4 | 70.1 | 93.3 | 100.4 | 81.2 | 99.1 | 82.3 | 86.4 | 102.3 |
| 4 | 66.9 | 41.3 | 71.0 | 91.7 | 98.7 | 78.8 | 98.0 | 70.9 | 88.0 | 98.4 |

| | 皮革製品工業 | 家具工業 | 金属製家具 | 木製家具 | 木材・木製品工業 | その他製品工業 | 楽器 | 文具 | 玩具 | その他の製品 |
|-------------|--------|-------|-------|-------|----------|---------|-----|-------|-----|--------|
| ウェイト | 38.0 | 105.2 | 90.5 | 14.7 | 78.6 | 104.7 | 3.3 | 38.5 | 0.7 | 62.2 |
| 原指数 | | | | | | | | | | |
| 平成 10 年 | 92.3 | 119.0 | 119.9 | 113.4 | 90.3 | 122.0 | X | 104.7 | X | 125.2 |
| 11 | 93.4 | 94.2 | 94.1 | 95.3 | 102.8 | 110.4 | X | 102.0 | X | 111.1 |
| 12 | 100.0 | 100.0 | 100.0 | 100.0 | 100.0 | 100.0 | X | 100.0 | X | 100.0 |
| 13 | 94.9 | 97.0 | 93.4 | 119.1 | 85.2 | 88.6 | X | 93.3 | X | 87.1 |
| 14 | 90.7 | 91.9 | 87.7 | 118.0 | 70.9 | 82.7 | X | 90.6 | X | 80.2 |
| 原指数 | | | | | | | | | | |
| 平成 14 年 1 月 | 87.4 | 88.9 | 86.0 | 107.1 | 72.0 | 68.6 | X | 88.6 | X | 58.9 |
| 2 | 91.1 | 101.1 | 98.7 | 116.0 | 72.0 | 79.0 | X | 99.7 | X | 69.7 |
| 3 | 94.0 | 94.6 | 94.1 | 97.4 | 80.4 | 94.0 | X | 99.3 | X | 94.5 |
| 4 | 93.7 | 103.6 | 99.8 | 126.8 | 58.2 | 97.9 | X | 110.8 | X | 93.5 |
| 5 | 93.0 | 78.1 | 74.6 | 100.0 | 64.9 | 76.2 | X | 83.6 | X | 74.4 |
| 6 | 92.1 | 81.0 | 76.2 | 110.5 | 72.3 | 78.8 | X | 73.6 | X | 83.8 |
| 7 | 93.7 | 92.1 | 86.7 | 125.4 | 84.9 | 83.0 | X | 82.5 | X | 84.3 |
| 8 | 87.4 | 78.5 | 74.7 | 102.2 | 66.7 | 74.0 | X | 69.8 | X | 77.9 |
| 9 | 87.8 | 82.1 | 78.0 | 106.8 | 75.7 | 101.0 | X | 131.5 | X | 84.0 |
| 10 | 90.5 | 103.6 | 97.1 | 143.9 | 64.0 | 75.6 | X | 83.2 | X | 71.3 |
| 11 | 90.4 | 103.6 | 97.1 | 143.7 | 70.0 | 85.0 | X | 74.5 | X | 94.3 |
| 12 | 87.7 | 96.1 | 89.6 | 136.5 | 69.8 | 79.7 | X | 89.6 | X | 76.1 |
| 季節調整済指数 | | | | | | | | | | |
| 平成 14 年 1 月 | 92.6 | 98.2 | 96.8 | 111.2 | 75.3 | 88.0 | X | 91.4 | X | 87.6 |
| 2 | 94.6 | 91.2 | 87.6 | 110.3 | 78.0 | 82.9 | X | 87.6 | X | 81.7 |
| 3 | 93.0 | 79.1 | 78.3 | 105.3 | 78.7 | 82.1 | X | 89.5 | X | 79.3 |
| 4 | 93.0 | 92.8 | 88.2 | 119.9 | 68.3 | 80.2 | X | 90.1 | X | 76.7 |
| 5 | 92.7 | 88.4 | 84.5 | 109.2 | 69.8 | 80.0 | X | 90.3 | X | 76.5 |
| 6 | 90.6 | 91.3 | 86.4 | 117.4 | 67.8 | 83.8 | X | 87.0 | X | 80.8 |
| 7 | 88.7 | 90.7 | 85.7 | 117.6 | 75.1 | 79.3 | X | 89.4 | X | 79.0 |
| 8 | 88.9 | 90.2 | 86.1 | 112.2 | 69.0 | 79.8 | X | 84.0 | X | 82.3 |
| 9 | 88.2 | 82.2 | 77.7 | 113.2 | 70.0 | 87.6 | X | 117.3 | X | 75.5 |
| 10 | 87.7 | 103.2 | 97.6 | 128.0 | 67.2 | 73.1 | X | 79.6 | X | 71.2 |
| 11 | 88.8 | 101.4 | 94.2 | 135.0 | 66.4 | 94.7 | X | 90.9 | X | 95.2 |
| 12 | 90.2 | 96.6 | 91.4 | 129.7 | 65.8 | 85.2 | X | 87.1 | X | 82.2 |
| 季節調整済指数 | | | | | | | | | | |
| 平成 12 年 1 期 | 98.7 | 96.7 | 97.7 | 93.5 | 98.9 | 102.3 | X | 100.7 | X | 102.5 |
| 2 | 98.0 | 98.0 | 98.7 | 91.0 | 101.0 | 103.6 | X | 101.6 | X | 104.0 |
| 3 | 100.6 | 102.4 | 101.3 | 107.9 | 97.3 | 95.1 | X | 98.5 | X | 96.0 |
| 4 | 101.4 | 101.6 | 100.4 | 105.7 | 103.0 | 98.3 | X | 99.2 | X | 94.8 |
| 平成 13 年 1 期 | 96.5 | 96.6 | 93.9 | 121.5 | 93.6 | 95.4 | X | 94.9 | X | 96.2 |
| 2 | 96.8 | 99.9 | 95.6 | 123.4 | 88.7 | 84.7 | X | 91.8 | X | 80.3 |
| 3 | 93.6 | 95.5 | 93.0 | 109.5 | 80.4 | 89.4 | X | 96.3 | X | 90.5 |
| 4 | 92.6 | 96.1 | 91.1 | 121.2 | 79.4 | 86.1 | X | 91.0 | X | 83.0 |
| 平成 14 年 1 期 | 93.4 | 89.5 | 87.6 | 108.9 | 77.3 | 84.3 | X | 89.5 | X | 82.9 |
| 2 | 92.1 | 90.8 | 86.4 | 115.5 | 68.6 | 81.3 | X | 89.1 | X | 78.0 |
| 3 | 88.6 | 87.7 | 83.2 | 114.3 | 71.4 | 82.2 | X | 96.9 | X | 78.9 |
| 4 | 88.9 | 100.4 | 94.4 | 130.9 | 66.5 | 84.3 | X | 85.9 | X | 82.9 |

| | 産業総合 | | | (参考) | (参考) |
|--|------|--------|------|------|-----------|
| | | 新聞・出版業 | 公益事業 | 機械工業 | (旧)電気機械工業 |

ウェイト 10685.8 206.7 479.1 3644.2 1621.2

原指数

平成 10 年 101.2 100.2 92.8 97.7 91.3
 11 100.6 100.0 98.3 99.5 98.5
 12 100.0 100.0 100.0 100.0 100.0
 13 93.4 100.3 95.9 93.9 95.7
 14 90.1 100.6 90.9 91.3 95.0

原指数

平成 14 年 1 月 84.1 101.3 115.8 80.3 72.7
 2 87.0 100.3 110.1 87.9 85.8
 3 103.0 102.2 99.0 114.6 103.3
 4 86.9 100.6 75.9 84.2 91.2
 5 86.1 100.3 71.5 81.5 89.4
 6 87.8 100.3 79.1 89.1 103.5
 7 92.4 100.6 101.5 93.9 103.2
 8 84.9 100.6 91.2 87.1 86.0
 9 94.3 100.3 79.2 100.1 96.6
 10 91.0 100.7 74.6 91.1 101.1
 11 91.7 100.4 90.4 92.0 103.3
 12 92.1 100.0 103.0 93.3 104.2

季節調整済指数

平成 14 年 1 月 92.5 100.4 99.9 91.6 92.0
 2 90.7 101.1 99.1 90.9 93.9
 3 88.5 102.3 91.5 89.7 91.0
 4 89.4 100.6 89.1 89.3 93.4
 5 92.7 100.6 87.6 90.3 94.2
 6 88.8 100.4 86.5 88.7 93.4
 7 89.0 100.6 91.0 89.1 92.7
 8 90.5 100.4 86.2 96.8 96.8
 9 90.4 100.5 82.1 91.6 94.0
 10 90.5 100.6 80.8 95.9 101.9
 11 90.1 100.6 97.1 91.5 98.9
 12 89.4 100.5 97.4 91.3 99.2

季節調整済指数

平成 12 年 1 期 98.6 99.0 100.1 98.5 95.9
 2 100.1 99.9 105.7 98.5 98.3
 3 100.5 100.1 99.1 102.1 103.8
 4 99.8 100.2 96.3 99.6 100.6

平成 13 年 1 期 96.6 100.4 95.0 98.6 102.8
 2 94.7 100.4 95.3 95.4 99.2
 3 92.4 100.3 98.6 92.0 92.4
 4 90.0 100.3 94.8 89.6 88.5

平成 14 年 1 期 90.6 101.3 96.8 90.7 92.3
 2 90.3 100.5 87.7 89.4 93.7
 3 90.0 100.5 86.4 92.5 94.5
 4 90.0 100.6 91.8 92.9 100.0

| | 最終需要財 | 投資財 | 資本財 | 建設財 | 消費財 | 耐久消費財 | 非耐久消費財 | 生産財 | 工業用生産財 | その他用生産財 |
|-------------|--------|--------|--------|-------|--------|--------|--------|--------|--------|---------|
| ウェイト | 5397.3 | 2222.3 | 1275.8 | 946.5 | 3175.0 | 1087.8 | 2087.2 | 4602.7 | 4431.9 | 170.8 |
| 原指数 | | | | | | | | | | |
| 平成 10 年 | 102.3 | 106.9 | 108.3 | 105.0 | 99.0 | 90.7 | 103.4 | 101.0 | 100.3 | 117.9 |
| 11 | 101.7 | 100.5 | 101.9 | 98.6 | 102.7 | 99.6 | 104.2 | 99.6 | 99.4 | 103.8 |
| 12 | 100.0 | 100.0 | 100.0 | 100.0 | 100.0 | 100.0 | 100.0 | 100.0 | 100.0 | 100.0 |
| 13 | 96.0 | 92.2 | 95.0 | 88.4 | 98.7 | 101.1 | 97.5 | 89.7 | 89.5 | 95.5 |
| 14 | 92.2 | 90.1 | 92.6 | 86.5 | 93.8 | 96.3 | 92.4 | 87.1 | 86.7 | 96.5 |
| 原指数 | | | | | | | | | | |
| 平成 14 年 1 月 | 85.2 | 89.1 | 94.4 | 81.8 | 82.6 | 76.1 | 85.9 | 78.8 | 78.3 | 91.1 |
| 2 | 89.3 | 90.0 | 91.5 | 88.0 | 88.9 | 94.1 | 86.2 | 81.3 | 81.0 | 91.0 |
| 3 | 114.2 | 133.4 | 142.7 | 120.8 | 100.8 | 118.7 | 91.5 | 90.3 | 90.2 | 92.6 |
| 4 | 88.0 | 79.0 | 82.8 | 73.8 | 94.4 | 91.5 | 95.9 | 86.1 | 85.6 | 98.4 |
| 5 | 87.3 | 79.2 | 76.4 | 83.0 | 92.9 | 89.5 | 94.7 | 85.5 | 85.4 | 89.3 |
| 6 | 89.2 | 78.2 | 80.5 | 75.1 | 96.9 | 105.3 | 92.6 | 86.4 | 86.4 | 86.3 |
| 7 | 93.6 | 82.9 | 91.1 | 71.8 | 101.2 | 102.9 | 100.3 | 89.5 | 89.0 | 102.1 |
| 8 | 86.3 | 84.5 | 95.3 | 69.9 | 87.5 | 82.2 | 90.3 | 81.9 | 81.4 | 92.6 |
| 9 | 98.7 | 101.4 | 108.7 | 91.5 | 96.9 | 95.3 | 97.8 | 90.3 | 90.0 | 98.7 |
| 10 | 89.6 | 86.2 | 84.3 | 88.6 | 92.0 | 95.5 | 90.2 | 93.9 | 93.5 | 102.8 |
| 11 | 91.6 | 87.3 | 82.3 | 94.1 | 94.6 | 99.6 | 92.0 | 91.6 | 91.1 | 104.9 |
| 12 | 93.5 | 89.5 | 81.7 | 100.1 | 96.3 | 104.7 | 91.8 | 89.0 | 88.3 | 108.0 |
| 季節調整済指数 | | | | | | | | | | |
| 平成 14 年 1 月 | 99.5 | 100.1 | 104.0 | 89.9 | 100.2 | 98.5 | 102.3 | 85.3 | 85.0 | 95.5 |
| 2 | 94.8 | 91.9 | 93.9 | 92.3 | 96.5 | 99.1 | 95.6 | 84.9 | 84.6 | 94.6 |
| 3 | 90.4 | 89.0 | 93.5 | 80.9 | 92.1 | 95.1 | 88.7 | 85.0 | 84.8 | 89.8 |
| 4 | 91.9 | 89.8 | 92.1 | 82.2 | 94.6 | 94.3 | 93.9 | 85.9 | 85.4 | 98.3 |
| 5 | 94.5 | 90.7 | 91.0 | 97.4 | 98.1 | 94.1 | 99.9 | 88.8 | 88.4 | 101.3 |
| 6 | 90.2 | 87.5 | 91.0 | 86.0 | 92.0 | 93.2 | 91.8 | 86.7 | 86.3 | 95.8 |
| 7 | 90.3 | 85.7 | 92.3 | 76.4 | 92.9 | 88.5 | 94.3 | 87.2 | 86.7 | 99.4 |
| 8 | 93.2 | 90.4 | 98.7 | 79.7 | 94.1 | 95.6 | 95.0 | 87.6 | 87.2 | 97.5 |
| 9 | 92.2 | 88.9 | 90.8 | 85.6 | 94.4 | 94.2 | 95.6 | 88.3 | 87.9 | 98.7 |
| 10 | 91.5 | 91.5 | 94.6 | 86.9 | 91.5 | 101.7 | 84.7 | 88.6 | 88.4 | 95.7 |
| 11 | 90.7 | 90.0 | 87.5 | 92.2 | 91.3 | 100.7 | 87.1 | 88.2 | 87.8 | 98.0 |
| 12 | 90.0 | 87.7 | 83.7 | 91.4 | 90.5 | 104.0 | 84.6 | 87.9 | 87.7 | 94.4 |
| 季節調整済指数 | | | | | | | | | | |
| 平成 12 年 1 期 | 97.9 | 98.1 | 100.7 | 93.6 | 98.5 | 94.0 | 100.8 | 99.9 | 99.8 | 103.2 |
| 2 | 99.4 | 100.9 | 98.5 | 105.7 | 98.9 | 97.3 | 99.6 | 100.0 | 99.8 | 103.3 |
| 3 | 100.6 | 99.1 | 99.9 | 98.1 | 101.1 | 105.4 | 99.2 | 100.7 | 100.8 | 95.8 |
| 4 | 101.0 | 100.9 | 99.4 | 102.2 | 100.8 | 102.1 | 100.0 | 98.4 | 98.5 | 97.3 |
| 平成 13 年 1 期 | 98.7 | 96.0 | 99.0 | 90.7 | 101.3 | 104.8 | 99.3 | 94.7 | 94.7 | 95.1 |
| 2 | 96.5 | 91.9 | 95.9 | 87.9 | 100.1 | 104.0 | 97.8 | 91.7 | 91.6 | 94.4 |
| 3 | 95.2 | 91.6 | 91.5 | 92.1 | 97.0 | 99.1 | 96.5 | 88.3 | 87.9 | 97.7 |
| 4 | 93.8 | 89.0 | 94.4 | 81.6 | 96.6 | 95.8 | 96.7 | 84.4 | 84.0 | 95.0 |
| 平成 14 年 1 期 | 94.9 | 93.7 | 97.1 | 87.7 | 96.3 | 97.6 | 95.5 | 85.1 | 84.8 | 93.3 |
| 2 | 92.2 | 89.3 | 91.4 | 88.5 | 94.9 | 93.9 | 95.2 | 87.1 | 86.7 | 98.5 |
| 3 | 91.9 | 88.3 | 93.9 | 80.6 | 93.8 | 92.8 | 95.0 | 87.7 | 87.3 | 98.5 |
| 4 | 90.7 | 89.7 | 88.6 | 90.2 | 91.1 | 102.1 | 85.5 | 88.2 | 88.0 | 96.0 |

(3) 生産者製品在庫指数

| | 製造工業 | 鉄鋼業 | 素製品 | 熱間圧延鋼材 | 鋼管 | 冷間仕上鋼材 | めっき鋼材 | 鋳鍛造品 | 非鉄金属工業 | 非鉄金属地金 |
|-------------|---------|-------|-------|--------|-------|--------|-------|-------|--------|--------|
| ウェイト | 10000.0 | 947.3 | 111.6 | 194.8 | 48.5 | 125.8 | 105.2 | 361.4 | 198.7 | 23.4 |
| 原指数 | | | | | | | | | | |
| 平成 10 年 | 114.6 | 109.7 | 148.4 | 100.9 | 96.8 | 120.1 | 101.9 | 103.0 | 120.2 | 107.8 |
| 11 | 107.7 | 99.1 | 112.6 | 89.2 | 92.5 | 106.5 | 101.5 | 97.8 | 110.9 | 88.9 |
| 12 | 100.0 | 100.0 | 100.0 | 100.0 | 100.0 | 100.0 | 100.0 | 100.0 | 100.0 | 100.0 |
| 13 | 104.3 | 106.9 | 114.2 | 99.3 | 106.7 | 110.6 | 108.7 | 106.9 | 105.7 | 116.0 |
| 14 | 90.3 | 92.3 | 101.3 | 88.8 | 92.5 | 110.3 | 76.3 | 89.8 | 89.0 | 111.5 |
| 原指数 | | | | | | | | | | |
| 平成 14 年 1 月 | 94.0 | 94.1 | 89.5 | 85.7 | 97.0 | 116.9 | 77.7 | 96.4 | 87.0 | 120.0 |
| 2 | 92.6 | 92.1 | 83.8 | 86.4 | 97.9 | 115.9 | 76.1 | 93.2 | 88.2 | 130.6 |
| 3 | 86.0 | 86.8 | 89.0 | 87.0 | 94.7 | 112.7 | 79.0 | 78.3 | 88.5 | 112.5 |
| 4 | 88.7 | 90.9 | 97.3 | 90.5 | 93.5 | 111.7 | 78.7 | 85.2 | 90.6 | 115.5 |
| 5 | 90.0 | 93.8 | 119.1 | 88.8 | 90.6 | 112.4 | 73.6 | 88.6 | 93.8 | 115.7 |
| 6 | 92.8 | 97.3 | 136.8 | 92.6 | 89.8 | 111.1 | 73.5 | 90.8 | 95.0 | 98.4 |
| 7 | 94.4 | 94.3 | 124.7 | 86.1 | 87.4 | 107.4 | 73.4 | 91.8 | 92.2 | 106.4 |
| 8 | 92.0 | 92.9 | 100.2 | 95.8 | 86.7 | 105.6 | 73.4 | 91.2 | 90.1 | 113.7 |
| 9 | 88.8 | 92.9 | 92.2 | 89.0 | 94.7 | 105.6 | 81.8 | 93.9 | 91.3 | 112.7 |
| 10 | 90.0 | 90.5 | 97.0 | 85.2 | 97.0 | 107.4 | 71.0 | 90.2 | 87.4 | 111.5 |
| 11 | 87.5 | 90.6 | 102.0 | 85.8 | 88.3 | 106.4 | 77.0 | 88.4 | 85.1 | 104.7 |
| 12 | 87.0 | 91.3 | 84.1 | 92.5 | 92.4 | 110.3 | 80.7 | 89.1 | 78.8 | 96.4 |
| 季節調整済指数 | | | | | | | | | | |
| 平成 14 年 1 月 | 96.2 | 94.4 | 86.2 | 85.5 | 97.0 | 117.2 | 77.4 | 100.5 | 88.4 | 124.9 |
| 2 | 93.3 | 94.1 | 86.8 | 86.1 | 97.4 | 117.1 | 78.0 | 96.8 | 88.4 | 130.4 |
| 3 | 91.3 | 91.9 | 87.3 | 87.8 | 96.5 | 115.1 | 80.6 | 88.3 | 89.0 | 120.2 |
| 4 | 90.5 | 91.9 | 94.8 | 88.2 | 94.1 | 110.1 | 76.0 | 90.4 | 88.6 | 116.8 |
| 5 | 89.3 | 92.2 | 111.1 | 84.4 | 92.5 | 111.6 | 72.2 | 89.2 | 92.8 | 106.8 |
| 6 | 89.3 | 94.1 | 134.5 | 87.6 | 88.6 | 110.3 | 72.6 | 86.5 | 92.2 | 86.9 |
| 7 | 90.0 | 90.6 | 127.7 | 84.4 | 87.1 | 108.8 | 71.3 | 84.8 | 90.8 | 98.8 |
| 8 | 88.4 | 90.5 | 102.5 | 97.8 | 87.3 | 106.7 | 72.5 | 84.7 | 90.4 | 103.1 |
| 9 | 90.1 | 92.9 | 96.6 | 90.9 | 91.3 | 105.9 | 84.5 | 91.3 | 93.3 | 112.1 |
| 10 | 88.6 | 91.2 | 97.4 | 88.9 | 94.1 | 107.3 | 73.6 | 88.2 | 87.9 | 112.8 |
| 11 | 87.7 | 91.6 | 105.2 | 90.8 | 89.4 | 105.7 | 77.2 | 88.4 | 85.5 | 117.7 |
| 12 | 89.3 | 91.8 | 85.1 | 94.3 | 95.1 | 107.5 | 80.2 | 88.9 | 80.5 | 115.3 |
| 季節調整済指数 | | | | | | | | | | |
| 平成 12 年 1 期 | 102.4 | 98.2 | 105.7 | 94.0 | 94.4 | 100.7 | 102.3 | 97.1 | 105.1 | 84.1 |
| 2 | 100.1 | 100.3 | 97.8 | 101.5 | 97.9 | 97.3 | 99.5 | 101.6 | 98.1 | 98.7 |
| 3 | 98.3 | 100.3 | 94.8 | 104.7 | 100.8 | 101.6 | 97.0 | 100.1 | 97.6 | 108.5 |
| 4 | 99.2 | 100.8 | 100.8 | 99.9 | 106.8 | 100.4 | 101.1 | 100.3 | 99.2 | 107.9 |
| 平成 13 年 1 期 | 102.8 | 105.8 | 112.0 | 104.6 | 107.0 | 105.8 | 108.7 | 103.6 | 104.6 | 107.2 |
| 2 | 106.0 | 106.3 | 115.0 | 101.2 | 109.4 | 108.1 | 111.7 | 103.1 | 109.1 | 112.5 |
| 3 | 105.3 | 108.8 | 122.8 | 100.3 | 111.4 | 111.7 | 113.0 | 107.3 | 106.4 | 114.9 |
| 4 | 102.7 | 106.4 | 106.7 | 91.1 | 98.8 | 116.7 | 100.9 | 112.7 | 102.3 | 131.7 |
| 平成 14 年 1 期 | 93.6 | 93.5 | 86.8 | 86.5 | 97.0 | 116.5 | 78.7 | 95.2 | 88.6 | 125.2 |
| 2 | 89.7 | 92.7 | 113.5 | 86.7 | 91.7 | 110.7 | 73.6 | 88.7 | 91.2 | 103.5 |
| 3 | 89.5 | 91.3 | 108.9 | 91.0 | 88.6 | 107.1 | 76.1 | 86.9 | 91.5 | 104.7 |
| 4 | 88.5 | 91.5 | 95.9 | 91.3 | 92.9 | 106.8 | 77.0 | 88.5 | 84.6 | 115.3 |

| | | | | 金属製品 | | | | | 一般機械 | 原動機 |
|-------------|---------------|---------|----------|--------|---------|---------|---------|----------|--------|------|
| | 伸銅・アルミニウム圧延製品 | 電線・ケーブル | 非鉄金属鑄鍛造品 | 工業 | 建設用金属製品 | 建築用金属製品 | 暖厨房用熱機器 | その他の金属製品 | 工業 | |
| ウェイト | 68.6 | 106.7 | - | 1133.3 | 51.2 | 51.9 | 36.1 | 994.1 | 1293.4 | 61.8 |
| 原指数 | | | | | | | | | | |
| 平成 10 年 | 127.8 | 118.0 | - | 108.1 | 96.6 | 63.4 | 156.1 | 109.3 | 130.2 | X |
| 11 | 115.7 | 112.7 | - | 99.9 | 88.7 | 74.2 | 126.2 | 100.9 | 116.6 | X |
| 12 | 100.0 | 100.0 | - | 100.0 | 100.0 | 100.0 | 100.0 | 100.0 | 100.0 | X |
| 13 | 106.1 | 103.1 | - | 98.8 | 87.9 | 87.7 | 98.7 | 99.9 | 98.3 | X |
| 14 | 100.1 | 76.9 | - | 89.8 | 78.9 | 46.3 | 64.5 | 93.5 | 80.6 | X |
| 原指数 | | | | | | | | | | |
| 平成 14 年 1 月 | 91.5 | 76.9 | - | 86.8 | 74.8 | 58.9 | 67.7 | 89.6 | 90.2 | X |
| 2 | 92.3 | 76.3 | - | 90.4 | 75.5 | 51.8 | 57.9 | 94.3 | 91.0 | X |
| 3 | 97.9 | 77.3 | - | 94.2 | 81.2 | 45.2 | 52.1 | 99.0 | 74.5 | X |
| 4 | 99.8 | 79.2 | - | 93.5 | 77.4 | 46.4 | 46.6 | 98.5 | 73.7 | X |
| 5 | 102.8 | 83.1 | - | 91.6 | 77.6 | 46.2 | 47.6 | 96.3 | 74.8 | X |
| 6 | 103.2 | 89.0 | - | 89.8 | 78.9 | 42.5 | 58.4 | 93.9 | 80.7 | X |
| 7 | 103.0 | 82.2 | - | 91.5 | 81.0 | 40.7 | 72.8 | 95.4 | 82.7 | X |
| 8 | 102.3 | 77.1 | - | 88.4 | 83.0 | 39.5 | 79.5 | 91.6 | 82.5 | X |
| 9 | 102.5 | 79.5 | - | 87.3 | 80.6 | 42.4 | 83.7 | 90.1 | 73.5 | X |
| 10 | 104.9 | 70.8 | - | 90.1 | 80.0 | 47.2 | 78.3 | 93.3 | 77.8 | X |
| 11 | 102.2 | 69.8 | - | 87.2 | 79.2 | 50.8 | 68.0 | 90.2 | 82.1 | X |
| 12 | 98.9 | 62.0 | - | 86.3 | 77.8 | 44.2 | 60.9 | 89.8 | 83.6 | X |
| 季節調整済指数 | | | | | | | | | | |
| 平成 14 年 1 月 | 92.6 | 77.7 | - | 90.0 | 73.0 | 59.4 | 85.7 | 92.6 | 86.6 | X |
| 2 | 93.3 | 75.8 | - | 89.3 | 72.3 | 55.3 | 73.2 | 92.1 | 87.2 | X |
| 3 | 94.7 | 78.9 | - | 89.2 | 78.9 | 50.4 | 67.6 | 92.3 | 82.2 | X |
| 4 | 95.0 | 79.5 | - | 91.0 | 76.3 | 50.8 | 56.7 | 95.2 | 77.9 | X |
| 5 | 100.9 | 82.8 | - | 90.7 | 78.4 | 47.3 | 46.0 | 95.0 | 77.2 | X |
| 6 | 99.7 | 88.7 | - | 88.5 | 81.7 | 42.5 | 54.1 | 92.5 | 79.8 | X |
| 7 | 101.8 | 81.4 | - | 89.0 | 83.2 | 38.9 | 64.7 | 93.0 | 81.5 | X |
| 8 | 104.1 | 78.3 | - | 88.4 | 85.4 | 36.5 | 67.8 | 92.0 | 82.7 | X |
| 9 | 106.5 | 80.5 | - | 88.0 | 82.1 | 41.3 | 68.9 | 92.0 | 77.5 | X |
| 10 | 107.6 | 70.5 | - | 90.3 | 80.4 | 44.3 | 65.2 | 94.5 | 77.6 | X |
| 11 | 104.4 | 67.5 | - | 90.9 | 78.7 | 47.7 | 62.1 | 95.1 | 77.2 | X |
| 12 | 102.0 | 61.7 | - | 91.9 | 77.4 | 44.3 | 67.5 | 96.1 | 79.0 | X |
| 季節調整済指数 | | | | | | | | | | |
| 平成 12 年 1 期 | 114.8 | 103.3 | - | 101.3 | 93.6 | 91.8 | 107.9 | 101.9 | 103.7 | X |
| 2 | 101.2 | 95.9 | - | 98.6 | 99.4 | 98.6 | 115.6 | 98.1 | 101.0 | X |
| 3 | 93.6 | 97.3 | - | 100.0 | 104.6 | 102.8 | 83.3 | 100.4 | 96.5 | X |
| 4 | 90.6 | 103.1 | - | 100.2 | 102.8 | 106.2 | 100.9 | 99.6 | 98.7 | X |
| 平成 13 年 1 期 | 102.1 | 105.7 | - | 101.0 | 103.2 | 109.5 | 109.8 | 100.1 | 99.4 | X |
| 2 | 110.3 | 107.6 | - | 100.2 | 88.2 | 93.2 | 108.6 | 101.0 | 98.5 | X |
| 3 | 108.0 | 103.0 | - | 99.1 | 82.4 | 81.0 | 95.5 | 101.1 | 99.9 | X |
| 4 | 104.2 | 95.8 | - | 94.5 | 77.0 | 69.9 | 86.1 | 97.0 | 95.3 | X |
| 平成 14 年 1 期 | 93.5 | 77.5 | - | 89.5 | 74.7 | 55.0 | 75.5 | 92.3 | 85.3 | X |
| 2 | 98.5 | 83.7 | - | 90.1 | 78.8 | 46.9 | 52.3 | 94.2 | 78.3 | X |
| 3 | 104.1 | 80.1 | - | 88.5 | 83.6 | 38.9 | 67.1 | 92.3 | 80.6 | X |
| 4 | 104.7 | 66.6 | - | 91.0 | 78.8 | 45.4 | 64.9 | 95.2 | 77.9 | X |

| | 土木建設 機械 | 化学・特殊 産業機械 | 風水力機 械・油圧 機器 | 運搬・農 業用機械 | 産業用口 ボット | 金属工作・ 加工機械 | 事務用機 械 | 冷凍機・ 同心用製 品 | 金型 | 機械工具 |
|-------------|------------|---------------|--------------------|--------------|-------------|---------------|-----------|-------------------|----|-------|
| ウェイト | 206.9 | - | 345.5 | 60.9 | - | 33.1 | 74.9 | 170.3 | - | 224.7 |
| 原指数 | | | | | | | | | | |
| 平成 10 年 | 134.1 | - | 125.3 | 127.9 | - | 81.5 | X | 148.3 | - | 140.1 |
| 11 | 102.8 | - | 113.0 | 99.1 | - | 94.9 | X | 121.4 | - | 136.3 |
| 12 | 100.0 | - | 100.0 | 100.0 | - | 100.0 | X | 100.0 | - | 100.0 |
| 13 | 120.0 | - | 98.2 | 61.2 | - | 113.1 | X | 106.4 | - | 85.7 |
| 14 | 97.0 | - | 71.6 | 68.0 | - | 110.4 | X | 88.3 | - | 87.9 |
| 原指数 | | | | | | | | | | |
| 平成 14 年 1 月 | 134.8 | - | 67.9 | 72.3 | - | 106.8 | X | 98.7 | - | 88.4 |
| 2 | 129.3 | - | 78.7 | 77.3 | - | 115.8 | X | 93.2 | - | 89.9 |
| 3 | 70.9 | - | 67.2 | 48.3 | - | 88.1 | X | 92.1 | - | 85.7 |
| 4 | 63.0 | - | 72.2 | 41.5 | - | 93.3 | X | 90.6 | - | 85.7 |
| 5 | 68.1 | - | 71.8 | 56.2 | - | 102.8 | X | 85.7 | - | 88.6 |
| 6 | 81.7 | - | 71.0 | 85.9 | - | 105.5 | X | 93.1 | - | 88.8 |
| 7 | 97.9 | - | 71.7 | 84.3 | - | 99.6 | X | 90.9 | - | 90.2 |
| 8 | 95.6 | - | 81.7 | 57.1 | - | 118.5 | X | 84.0 | - | 91.1 |
| 9 | 83.5 | - | 67.7 | 50.2 | - | 113.2 | X | 79.4 | - | 88.8 |
| 10 | 96.5 | - | 65.9 | 81.4 | - | 122.7 | X | 85.8 | - | 88.7 |
| 11 | 118.4 | - | 70.0 | 91.7 | - | 126.9 | X | 81.8 | - | 85.4 |
| 12 | 124.8 | - | 73.3 | 69.4 | - | 131.3 | X | 83.7 | - | 84.0 |
| 季節調整済指数 | | | | | | | | | | |
| 平成 14 年 1 月 | 116.9 | - | 61.7 | 75.0 | - | 99.2 | X | 98.7 | - | 86.9 |
| 2 | 126.5 | - | 69.8 | 71.1 | - | 104.9 | X | 99.6 | - | 88.0 |
| 3 | 87.9 | - | 75.6 | 61.6 | - | 97.9 | X | 98.7 | - | 87.8 |
| 4 | 76.1 | - | 77.0 | 43.3 | - | 94.5 | X | 92.1 | - | 87.6 |
| 5 | 76.0 | - | 75.0 | 60.6 | - | 101.0 | X | 85.7 | - | 89.3 |
| 6 | 80.4 | - | 72.6 | 71.7 | - | 100.7 | X | 89.5 | - | 88.3 |
| 7 | 94.7 | - | 72.4 | 82.3 | - | 101.0 | X | 86.1 | - | 89.0 |
| 8 | 94.3 | - | 80.5 | 74.9 | - | 120.5 | X | 81.8 | - | 89.1 |
| 9 | 92.8 | - | 70.6 | 69.3 | - | 114.7 | X | 79.8 | - | 90.3 |
| 10 | 95.1 | - | 67.2 | 71.3 | - | 130.0 | X | 82.2 | - | 88.9 |
| 11 | 101.6 | - | 68.9 | 63.9 | - | 129.8 | X | 81.7 | - | 86.0 |
| 12 | 108.1 | - | 69.9 | 69.5 | - | 133.5 | X | 84.8 | - | 83.9 |
| 季節調整済指数 | | | | | | | | | | |
| 平成 12 年 1 期 | 96.7 | - | 106.8 | 97.0 | - | 94.1 | X | 101.3 | - | 113.6 |
| 2 | 90.9 | - | 101.9 | 128.3 | - | 102.1 | X | 98.2 | - | 105.2 |
| 3 | 98.1 | - | 95.7 | 93.6 | - | 97.2 | X | 97.8 | - | 93.0 |
| 4 | 113.6 | - | 95.5 | 80.3 | - | 107.0 | X | 102.2 | - | 88.1 |
| 平成 13 年 1 期 | 117.8 | - | 104.0 | 68.1 | - | 117.0 | X | 95.4 | - | 85.1 |
| 2 | 128.1 | - | 96.6 | 57.4 | - | 122.3 | X | 107.0 | - | 83.9 |
| 3 | 123.2 | - | 97.1 | 46.3 | - | 117.6 | X | 116.4 | - | 84.9 |
| 4 | 113.3 | - | 94.4 | 70.3 | - | 95.1 | X | 105.6 | - | 88.7 |
| 平成 14 年 1 期 | 110.4 | - | 69.0 | 69.2 | - | 100.7 | X | 99.0 | - | 87.6 |
| 2 | 77.5 | - | 74.9 | 58.5 | - | 98.7 | X | 89.1 | - | 88.4 |
| 3 | 93.9 | - | 74.5 | 75.5 | - | 112.1 | X | 82.6 | - | 89.5 |
| 4 | 101.6 | - | 68.7 | 68.2 | - | 131.1 | X | 82.9 | - | 86.3 |

| | 電気機械工業 | | 電動機 | 産業用電気機械 | 民生用電気機械 | 配線・照明器具 | 電池 | 情報通信機械工業 | | 民生用電子機械 |
|-------------|-------------|-------|-----|---------|---------|---------|-------|----------|---|---------|
| | その他の一般機械・部品 | | | | | | | 通信機械 | | |
| ウェイト | 115.3 | 894.8 | - | 38.2 | 388.1 | 311.3 | 157.2 | 701.4 | - | 701.4 |
| 原指数 | | | | | | | | | | |
| 平成 10 年 | 135.8 | 115.0 | - | 121.8 | 128.9 | 122.0 | 65.0 | X | - | X |
| 11 | 118.0 | 104.6 | - | 115.1 | 113.5 | 105.9 | 77.8 | X | - | X |
| 12 | 100.0 | 100.0 | - | 100.0 | 100.0 | 100.0 | 100.0 | X | - | X |
| 13 | 117.7 | 102.3 | - | 69.4 | 103.6 | 104.8 | 102.1 | X | - | X |
| 14 | 81.9 | 96.3 | - | 77.1 | 104.9 | 96.5 | 79.6 | X | - | X |
| 原指数 | | | | | | | | | | |
| 平成 14 年 1 月 | 108.1 | 98.7 | - | 91.2 | 105.5 | 97.9 | 85.6 | X | - | X |
| 2 | 100.0 | 99.7 | - | 88.5 | 114.2 | 92.6 | 81.0 | X | - | X |
| 3 | 96.7 | 84.3 | - | 86.9 | 88.3 | 85.9 | 70.9 | X | - | X |
| 4 | 90.0 | 92.3 | - | 85.4 | 108.5 | 84.7 | 68.7 | X | - | X |
| 5 | 81.2 | 99.0 | - | 85.1 | 121.6 | 84.6 | 75.1 | X | - | X |
| 6 | 86.1 | 103.7 | - | 83.6 | 124.7 | 92.2 | 79.3 | X | - | X |
| 7 | 82.1 | 105.7 | - | 75.6 | 119.9 | 96.1 | 96.8 | X | - | X |
| 8 | 78.1 | 98.1 | - | 72.9 | 107.2 | 99.3 | 79.3 | X | - | X |
| 9 | 66.4 | 91.0 | - | 71.8 | 85.6 | 107.0 | 77.6 | X | - | X |
| 10 | 66.9 | 96.0 | - | 71.9 | 90.2 | 112.6 | 83.1 | X | - | X |
| 11 | 63.3 | 94.6 | - | 60.5 | 91.2 | 107.5 | 85.9 | X | - | X |
| 12 | 63.8 | 92.8 | - | 51.3 | 101.6 | 97.3 | 72.4 | X | - | X |
| 季節調整済指数 | | | | | | | | | | |
| 平成 14 年 1 月 | 108.6 | 99.1 | - | 88.2 | 103.4 | 100.0 | 91.3 | X | - | X |
| 2 | 100.8 | 96.2 | - | 89.6 | 102.8 | 96.6 | 79.4 | X | - | X |
| 3 | 92.1 | 97.7 | - | 88.8 | 102.0 | 96.8 | 77.7 | X | - | X |
| 4 | 87.7 | 94.5 | - | 83.6 | 103.5 | 94.3 | 72.4 | X | - | X |
| 5 | 83.7 | 93.3 | - | 86.8 | 103.0 | 91.0 | 72.3 | X | - | X |
| 6 | 86.0 | 93.3 | - | 84.4 | 102.9 | 91.5 | 74.1 | X | - | X |
| 7 | 83.9 | 98.5 | - | 79.0 | 108.8 | 91.5 | 89.9 | X | - | X |
| 8 | 79.0 | 95.4 | - | 76.0 | 108.2 | 93.2 | 75.2 | X | - | X |
| 9 | 67.9 | 97.0 | - | 73.0 | 107.1 | 97.7 | 81.7 | X | - | X |
| 10 | 66.8 | 96.9 | - | 68.9 | 105.5 | 100.4 | 80.4 | X | - | X |
| 11 | 62.6 | 96.1 | - | 57.7 | 101.9 | 102.2 | 82.1 | X | - | X |
| 12 | 63.1 | 98.5 | - | 50.9 | 111.2 | 101.5 | 78.6 | X | - | X |
| 季節調整済指数 | | | | | | | | | | |
| 平成 12 年 1 期 | 94.2 | 103.1 | - | 124.9 | 107.4 | 100.8 | 87.3 | X | - | X |
| 2 | 102.0 | 104.2 | - | 109.6 | 107.3 | 100.7 | 101.6 | X | - | X |
| 3 | 98.6 | 98.2 | - | 90.6 | 93.0 | 100.1 | 110.0 | X | - | X |
| 4 | 105.0 | 94.4 | - | 76.3 | 91.3 | 98.7 | 99.4 | X | - | X |
| 平成 13 年 1 期 | 113.2 | 100.5 | - | 60.5 | 100.4 | 105.1 | 98.5 | X | - | X |
| 2 | 118.4 | 103.9 | - | 68.3 | 107.0 | 103.3 | 105.7 | X | - | X |
| 3 | 120.7 | 103.7 | - | 67.7 | 106.4 | 106.4 | 100.7 | X | - | X |
| 4 | 118.1 | 100.6 | - | 80.8 | 100.2 | 103.9 | 102.1 | X | - | X |
| 平成 14 年 1 期 | 100.5 | 97.7 | - | 88.9 | 102.7 | 97.8 | 82.8 | X | - | X |
| 2 | 85.8 | 93.7 | - | 84.9 | 103.1 | 92.3 | 72.9 | X | - | X |
| 3 | 76.9 | 97.0 | - | 76.0 | 108.0 | 94.1 | 82.3 | X | - | X |
| 4 | 64.2 | 97.2 | - | 59.2 | 106.2 | 101.4 | 80.4 | X | - | X |

| | 電子部品・ デバイス 工業 | 通信・電子 部品 | 半導体素子 ・集積回路 ・電子計算 機 | 輸送機械 工業 | 乗用車 | 自動車 車体 | 自動車 部品 | 自転車・ 同部品 | 鉄道車両 | 精密機械 工業 |
|-------------|---------------------|-------------|------------------------------|------------|------|-----------|-----------|-------------|------|------------|
| ウェイト | 283.2 | 283.2 | - | 284.1 | 19.3 | 20.9 | - | 243.9 | - | 47.7 |
| 原指数 | | | | | | | | | | |
| 平成 10 年 | X | X | - | 138.5 | X | 173.2 | - | 136.7 | - | 86.7 |
| 11 | X | X | - | 127.3 | X | 97.7 | - | 125.3 | - | 93.9 |
| 12 | X | X | - | 100.0 | X | 100.0 | - | 100.0 | - | 100.0 |
| 13 | X | X | - | 89.6 | X | 108.7 | - | 86.5 | - | 107.8 |
| 14 | X | X | - | 80.7 | X | 116.7 | - | 73.7 | - | 108.0 |
| 原指数 | | | | | | | | | | |
| 平成 14 年 1 月 | X | X | - | 106.4 | X | 177.3 | - | 79.0 | - | 118.2 |
| 2 | X | X | - | 107.7 | X | 179.1 | - | 76.5 | - | 115.6 |
| 3 | X | X | - | 72.6 | X | 106.2 | - | 67.1 | - | 108.5 |
| 4 | X | X | - | 65.7 | X | 104.6 | - | 61.9 | - | 103.4 |
| 5 | X | X | - | 68.8 | X | 96.1 | - | 66.5 | - | 101.7 |
| 6 | X | X | - | 71.2 | X | 82.8 | - | 70.6 | - | 100.7 |
| 7 | X | X | - | 82.8 | X | 147.5 | - | 77.0 | - | 107.8 |
| 8 | X | X | - | 79.9 | X | 133.5 | - | 78.0 | - | 110.3 |
| 9 | X | X | - | 81.4 | X | 113.7 | - | 79.6 | - | 112.1 |
| 10 | X | X | - | 80.3 | X | 84.3 | - | 80.7 | - | 105.5 |
| 11 | X | X | - | 79.7 | X | 99.0 | - | 77.5 | - | 104.7 |
| 12 | X | X | - | 71.4 | X | 76.4 | - | 70.3 | - | 106.9 |
| 季節調整済指数 | | | | | | | | | | |
| 平成 14 年 1 月 | X | X | - | 93.2 | X | 134.9 | - | 80.1 | - | 108.5 |
| 2 | X | X | - | 102.0 | X | 116.3 | - | 79.8 | - | 110.0 |
| 3 | X | X | - | 81.1 | X | 121.9 | - | 75.1 | - | 106.7 |
| 4 | X | X | - | 79.7 | X | 148.3 | - | 67.9 | - | 108.4 |
| 5 | X | X | - | 81.3 | X | 137.8 | - | 74.1 | - | 112.4 |
| 6 | X | X | - | 77.4 | X | 108.3 | - | 71.8 | - | 109.8 |
| 7 | X | X | - | 79.8 | X | 145.8 | - | 71.0 | - | 113.6 |
| 8 | X | X | - | 78.4 | X | 143.8 | - | 71.9 | - | 110.6 |
| 9 | X | X | - | 80.5 | X | 123.0 | - | 73.2 | - | 109.4 |
| 10 | X | X | - | 74.5 | X | 82.0 | - | 72.1 | - | 104.6 |
| 11 | X | X | - | 72.0 | X | 88.9 | - | 75.9 | - | 101.6 |
| 12 | X | X | - | 67.0 | X | 69.0 | - | 72.1 | - | 101.1 |
| 季節調整済指数 | | | | | | | | | | |
| 平成 12 年 1 期 | X | X | - | 95.6 | X | 86.7 | - | 99.6 | - | 105.5 |
| 2 | X | X | - | 98.5 | X | 106.6 | - | 95.9 | - | 88.6 |
| 3 | X | X | - | 101.0 | X | 97.0 | - | 98.6 | - | 104.5 |
| 4 | X | X | - | 104.1 | X | 112.0 | - | 105.0 | - | 101.7 |
| 平成 13 年 1 期 | X | X | - | 94.1 | X | 110.5 | - | 91.6 | - | 107.1 |
| 2 | X | X | - | 86.7 | X | 71.8 | - | 85.3 | - | 110.5 |
| 3 | X | X | - | 85.5 | X | 82.4 | - | 83.9 | - | 104.1 |
| 4 | X | X | - | 90.5 | X | 152.5 | - | 85.2 | - | 110.1 |
| 平成 14 年 1 期 | X | X | - | 92.1 | X | 124.4 | - | 78.3 | - | 108.4 |
| 2 | X | X | - | 79.5 | X | 131.5 | - | 71.3 | - | 110.2 |
| 3 | X | X | - | 79.6 | X | 137.5 | - | 72.0 | - | 111.2 |
| 4 | X | X | - | 71.2 | X | 80.0 | - | 73.4 | - | 102.4 |

| | 計測機器 | その他の精密機械 | 窯業・土石製品工業 | ガラス・同製品 | セメント・同製品 | 陶磁器・ファインセラミックス | その他の窯業・土石製品 | 化学工業 | 化学肥料 | 無機薬品 |
|-------------|-------|----------|-----------|---------|----------|----------------|-------------|--------|------|-------|
| ウェイト | 47.7 | - | 213.8 | 100.0 | 44.6 | 56.2 | 13.0 | 1509.0 | 37.5 | 22.5 |
| 原指数 | | | | | | | | | | |
| 平成 10 年 | 86.7 | - | 118.2 | 122.2 | 74.2 | 146.0 | 118.5 | 100.1 | X | 104.1 |
| 11 | 93.9 | - | 92.5 | 97.2 | 81.4 | 92.1 | 97.2 | 96.7 | X | 110.0 |
| 12 | 100.0 | - | 100.0 | 100.0 | 100.0 | 100.0 | 100.0 | 100.0 | X | 100.0 |
| 13 | 107.8 | - | 111.9 | 126.0 | 123.5 | 81.3 | 96.2 | 108.1 | X | 100.0 |
| 14 | 108.0 | - | 99.1 | 113.5 | 127.0 | 54.6 | 85.5 | 100.6 | X | 98.5 |
| 原指数 | | | | | | | | | | |
| 平成 14 年 1 月 | 118.2 | - | 102.8 | 119.4 | 126.6 | 56.6 | 92.8 | 106.9 | X | 94.6 |
| 2 | 115.6 | - | 100.0 | 117.8 | 126.0 | 51.7 | 82.8 | 109.0 | X | 109.6 |
| 3 | 108.5 | - | 102.4 | 121.4 | 123.5 | 53.6 | 94.4 | 98.0 | X | 98.8 |
| 4 | 103.4 | - | 102.6 | 120.8 | 124.8 | 51.7 | 106.6 | 97.8 | X | 87.8 |
| 5 | 101.7 | - | 101.2 | 123.0 | 128.4 | 42.6 | 93.0 | 98.2 | X | 103.0 |
| 6 | 100.7 | - | 102.5 | 117.6 | 128.0 | 57.2 | 95.2 | 101.4 | X | 113.6 |
| 7 | 107.8 | - | 100.6 | 113.0 | 128.0 | 59.3 | 89.3 | 102.2 | X | 79.4 |
| 8 | 110.3 | - | 101.8 | 118.1 | 128.2 | 58.0 | 74.9 | 100.8 | X | 95.5 |
| 9 | 112.1 | - | 99.6 | 112.6 | 126.5 | 61.1 | 74.1 | 98.8 | X | 93.8 |
| 10 | 105.5 | - | 95.0 | 105.3 | 127.8 | 56.7 | 69.1 | 98.5 | X | 103.6 |
| 11 | 104.7 | - | 91.4 | 96.7 | 127.4 | 57.1 | 76.1 | 96.4 | X | 101.5 |
| 12 | 106.9 | - | 89.5 | 95.9 | 128.4 | 49.8 | 77.6 | 99.2 | X | 100.5 |
| 季節調整済指数 | | | | | | | | | | |
| 平成 14 年 1 月 | 108.5 | - | 102.2 | 119.9 | 127.1 | 53.3 | 102.7 | 103.8 | X | 94.6 |
| 2 | 110.0 | - | 100.6 | 116.2 | 125.3 | 53.6 | 90.5 | 104.4 | X | 100.6 |
| 3 | 106.7 | - | 101.8 | 120.8 | 123.1 | 53.9 | 91.3 | 101.8 | X | 99.1 |
| 4 | 108.4 | - | 101.5 | 117.1 | 125.9 | 52.3 | 95.9 | 99.5 | X | 96.7 |
| 5 | 112.4 | - | 99.4 | 117.5 | 127.6 | 45.3 | 84.2 | 96.2 | X | 97.1 |
| 6 | 109.8 | - | 100.3 | 117.2 | 126.6 | 55.1 | 84.1 | 96.7 | X | 100.1 |
| 7 | 113.6 | - | 98.9 | 112.5 | 127.6 | 56.0 | 82.1 | 102.1 | X | 96.2 |
| 8 | 110.6 | - | 100.9 | 115.0 | 128.3 | 58.8 | 75.3 | 102.8 | X | 105.0 |
| 9 | 109.4 | - | 99.2 | 110.3 | 126.9 | 62.8 | 77.5 | 100.7 | X | 95.8 |
| 10 | 104.6 | - | 95.5 | 104.5 | 127.5 | 58.2 | 74.0 | 99.3 | X | 99.2 |
| 11 | 101.6 | - | 95.5 | 104.7 | 127.6 | 56.9 | 83.7 | 99.2 | X | 102.7 |
| 12 | 101.1 | - | 93.3 | 104.4 | 130.3 | 49.1 | 84.2 | 100.8 | X | 93.9 |
| 季節調整済指数 | | | | | | | | | | |
| 平成 12 年 1 期 | 105.5 | - | 93.3 | 90.3 | 93.7 | 97.6 | 96.6 | 97.1 | X | 101.1 |
| 2 | 88.6 | - | 97.2 | 94.0 | 99.5 | 99.5 | 104.6 | 98.8 | X | 99.2 |
| 3 | 104.5 | - | 101.6 | 103.3 | 100.9 | 98.9 | 101.9 | 102.7 | X | 98.7 |
| 4 | 101.7 | - | 108.3 | 113.3 | 106.0 | 104.0 | 95.8 | 101.5 | X | 99.9 |
| 平成 13 年 1 期 | 107.1 | - | 113.7 | 120.4 | 118.4 | 102.3 | 96.3 | 106.2 | X | 95.8 |
| 2 | 110.5 | - | 110.9 | 123.8 | 121.4 | 83.5 | 92.2 | 111.2 | X | 99.3 |
| 3 | 104.1 | - | 115.0 | 133.6 | 126.5 | 76.4 | 97.6 | 105.5 | X | 103.4 |
| 4 | 110.1 | - | 108.0 | 126.2 | 127.7 | 63.1 | 100.4 | 109.7 | X | 101.0 |
| 平成 14 年 1 期 | 108.4 | - | 101.5 | 119.0 | 125.2 | 53.6 | 94.8 | 103.3 | X | 98.1 |
| 2 | 110.2 | - | 100.4 | 117.3 | 126.7 | 50.9 | 88.1 | 97.5 | X | 98.0 |
| 3 | 111.2 | - | 99.7 | 112.6 | 127.6 | 59.2 | 78.3 | 101.9 | X | 99.0 |
| 4 | 102.4 | - | 94.8 | 104.5 | 128.5 | 54.7 | 80.6 | 99.8 | X | 98.6 |

| | 高压ガス | 石油系芳香族 | 環式中間物・合成染料 | 有機薬品 | プラスチック | 合成ゴム | 油脂製品・界面活性剤 | 染料・印刷インキ | 化粧品 | 医薬品 |
|-------------|-------|--------|------------|-------|--------|------|------------|----------|-----|-----|
| ウェイト | 13.0 | 27.5 | 197.2 | 458.5 | 219.7 | 3.5 | 232.8 | 296.8 | - | - |
| 原指数 | | | | | | | | | | |
| 平成 10 年 | 142.0 | 105.5 | 98.7 | 93.3 | 107.0 | X | 93.8 | 104.4 | - | - |
| 11 | 119.9 | 100.2 | 90.2 | 100.0 | 84.8 | X | 90.8 | 103.6 | - | - |
| 12 | 100.0 | 100.0 | 100.0 | 100.0 | 100.0 | X | 100.0 | 100.0 | - | - |
| 13 | 117.4 | 98.5 | 109.5 | 120.1 | 103.3 | X | 106.0 | 96.5 | - | - |
| 14 | 144.6 | 81.9 | 99.4 | 111.5 | 98.0 | X | 92.3 | 94.1 | - | - |
| 原指数 | | | | | | | | | | |
| 平成 14 年 1 月 | 151.7 | 74.1 | 106.4 | 117.6 | 107.8 | X | 95.9 | 100.8 | - | - |
| 2 | 146.6 | 72.9 | 122.8 | 116.7 | 116.4 | X | 94.9 | 95.8 | - | - |
| 3 | 142.6 | 88.4 | 99.4 | 112.4 | 85.9 | X | 91.2 | 87.3 | - | - |
| 4 | 157.1 | 84.1 | 105.6 | 104.0 | 90.1 | X | 93.5 | 92.1 | - | - |
| 5 | 179.0 | 86.1 | 87.6 | 107.5 | 95.2 | X | 94.0 | 93.8 | - | - |
| 6 | 133.8 | 54.0 | 98.0 | 108.5 | 99.2 | X | 103.1 | 96.9 | - | - |
| 7 | 163.9 | 71.9 | 110.2 | 106.3 | 97.3 | X | 99.4 | 97.7 | - | - |
| 8 | 170.2 | 77.6 | 99.9 | 115.7 | 93.3 | X | 87.9 | 92.7 | - | - |
| 9 | 154.5 | 73.3 | 99.0 | 111.9 | 95.0 | X | 86.4 | 91.1 | - | - |
| 10 | 121.0 | 91.7 | 82.9 | 115.1 | 93.2 | X | 89.8 | 93.1 | - | - |
| 11 | 122.6 | 94.0 | 89.2 | 108.4 | 97.6 | X | 88.6 | 93.1 | - | - |
| 12 | 91.8 | 114.2 | 91.2 | 114.0 | 105.1 | X | 83.1 | 95.1 | - | - |
| 季節調整済指数 | | | | | | | | | | |
| 平成 14 年 1 月 | 142.8 | 66.9 | 105.3 | 113.3 | 102.4 | X | 98.8 | 95.3 | - | - |
| 2 | 139.4 | 72.8 | 113.6 | 111.7 | 106.4 | X | 96.0 | 92.1 | - | - |
| 3 | 157.3 | 80.9 | 107.7 | 112.3 | 93.7 | X | 90.8 | 91.0 | - | - |
| 4 | 166.3 | 76.6 | 103.9 | 106.2 | 94.7 | X | 91.3 | 94.1 | - | - |
| 5 | 161.3 | 101.8 | 87.7 | 103.3 | 93.5 | X | 90.2 | 94.7 | - | - |
| 6 | 136.7 | 65.7 | 97.8 | 99.8 | 94.2 | X | 96.0 | 94.8 | - | - |
| 7 | 180.3 | 78.3 | 103.9 | 112.9 | 97.6 | X | 95.2 | 97.3 | - | - |
| 8 | 161.7 | 79.7 | 101.1 | 117.7 | 93.6 | X | 95.3 | 94.7 | - | - |
| 9 | 148.5 | 65.0 | 99.6 | 116.4 | 96.1 | X | 88.3 | 95.4 | - | - |
| 10 | 128.3 | 94.6 | 86.8 | 116.7 | 93.6 | X | 88.9 | 94.9 | - | - |
| 11 | 129.4 | 100.0 | 91.1 | 114.4 | 102.3 | X | 87.5 | 93.7 | - | - |
| 12 | 86.9 | 103.3 | 92.2 | 115.3 | 106.7 | X | 89.4 | 91.2 | - | - |
| 季節調整済指数 | | | | | | | | | | |
| 平成 12 年 1 期 | 93.1 | 93.6 | 91.8 | 96.3 | 91.9 | X | 96.3 | 102.7 | - | - |
| 2 | 95.7 | 105.8 | 100.7 | 94.5 | 102.2 | X | 101.6 | 99.1 | - | - |
| 3 | 86.8 | 109.9 | 107.6 | 104.1 | 107.2 | X | 100.0 | 99.6 | - | - |
| 4 | 122.9 | 91.2 | 99.9 | 105.6 | 98.0 | X | 101.8 | 98.2 | - | - |
| 平成 13 年 1 期 | 101.9 | 93.5 | 107.7 | 114.9 | 98.5 | X | 106.9 | 97.1 | - | - |
| 2 | 131.7 | 109.6 | 118.8 | 126.1 | 101.2 | X | 107.3 | 96.3 | - | - |
| 3 | 109.0 | 103.8 | 98.9 | 117.8 | 103.7 | X | 106.9 | 95.2 | - | - |
| 4 | 128.3 | 87.8 | 113.3 | 121.8 | 109.9 | X | 103.1 | 97.3 | - | - |
| 平成 14 年 1 期 | 146.5 | 73.5 | 108.9 | 112.4 | 100.8 | X | 95.2 | 92.8 | - | - |
| 2 | 154.8 | 81.4 | 96.5 | 103.1 | 94.1 | X | 92.5 | 94.5 | - | - |
| 3 | 163.5 | 74.3 | 101.5 | 115.7 | 95.8 | X | 92.9 | 95.8 | - | - |
| 4 | 114.9 | 99.3 | 90.0 | 115.5 | 100.9 | X | 88.6 | 93.3 | - | - |

| | 石油・石炭製品工業 | プラスチック製品工業 | パルプ・紙・紙加工品工業 | 紙 | 板紙 | 紙加工品 | 繊維工業 | 化学繊維 | 紡績 | 織物 |
|-------------|-----------|------------|--------------|-------|-------|-------|-------|------|-------|-------|
| | | | | | | | | | | |
| ウェイト | 139.9 | 402.7 | 261.6 | 76.1 | 174.1 | 11.4 | 883.8 | 25.0 | 60.4 | 173.3 |
| 原指数 | | | | | | | | | | |
| 平成 10 年 | 106.7 | 118.5 | 121.8 | 109.0 | 128.3 | 108.5 | 122.7 | X | 108.9 | 125.7 |
| 11 | 108.8 | 116.1 | 105.8 | 101.8 | 107.9 | 100.7 | 103.8 | X | 101.3 | 106.3 |
| 12 | 100.0 | 100.0 | 100.0 | 100.0 | 100.0 | 100.0 | 100.0 | X | 100.0 | 100.0 |
| 13 | 113.2 | 93.5 | 70.1 | 78.9 | 64.4 | 98.6 | 98.4 | X | 92.4 | 98.0 |
| 14 | 100.0 | 87.7 | 54.4 | 86.3 | 37.6 | 96.9 | 86.0 | X | 73.3 | 91.7 |
| 原指数 | | | | | | | | | | |
| 平成 14 年 1 月 | 97.7 | 88.7 | 53.4 | 73.3 | 42.1 | 92.9 | 87.6 | X | 80.5 | 94.1 |
| 2 | 88.8 | 87.6 | 55.1 | 80.7 | 41.2 | 96.6 | 87.8 | X | 78.8 | 93.9 |
| 3 | 97.9 | 85.2 | 57.8 | 88.4 | 41.8 | 97.6 | 83.6 | X | 81.6 | 91.6 |
| 4 | 116.8 | 86.0 | 54.8 | 82.5 | 39.9 | 97.6 | 83.9 | X | 70.1 | 90.8 |
| 5 | 123.4 | 86.7 | 53.6 | 86.4 | 35.7 | 106.5 | 86.7 | X | 70.9 | 92.8 |
| 6 | 106.6 | 92.9 | 53.9 | 88.5 | 35.8 | 98.4 | 90.3 | X | 71.7 | 92.4 |
| 7 | 91.8 | 86.6 | 51.2 | 84.6 | 34.1 | 90.0 | 90.9 | X | 76.0 | 93.3 |
| 8 | 95.6 | 87.1 | 53.5 | 85.8 | 36.5 | 96.4 | 90.6 | X | 71.9 | 91.7 |
| 9 | 85.3 | 86.7 | 57.1 | 91.9 | 39.9 | 87.3 | 88.4 | X | 73.4 | 89.9 |
| 10 | 97.2 | 88.1 | 54.7 | 89.9 | 35.9 | 107.1 | 84.0 | X | 71.7 | 90.7 |
| 11 | 104.8 | 88.5 | 53.9 | 92.9 | 33.8 | 100.2 | 79.9 | X | 67.3 | 91.1 |
| 12 | 93.9 | 88.0 | 53.4 | 90.9 | 34.4 | 92.7 | 78.0 | X | 66.1 | 88.5 |
| 季節調整済指数 | | | | | | | | | | |
| 平成 14 年 1 月 | 101.2 | 93.7 | 55.0 | 75.6 | 42.5 | 95.7 | 91.5 | X | 82.2 | 95.0 |
| 2 | 98.5 | 94.4 | 54.8 | 79.7 | 41.1 | 98.4 | 90.7 | X | 79.1 | 94.8 |
| 3 | 107.7 | 90.8 | 56.5 | 86.0 | 41.5 | 98.7 | 88.7 | X | 80.3 | 93.5 |
| 4 | 101.9 | 89.5 | 55.0 | 78.7 | 40.8 | 96.1 | 87.2 | X | 69.4 | 92.2 |
| 5 | 121.6 | 87.8 | 53.5 | 81.9 | 36.8 | 103.4 | 87.5 | X | 71.5 | 93.1 |
| 6 | 104.0 | 92.0 | 53.3 | 84.8 | 36.0 | 99.5 | 88.5 | X | 71.5 | 91.3 |
| 7 | 101.0 | 84.8 | 50.6 | 83.6 | 33.8 | 93.6 | 86.3 | X | 73.5 | 91.5 |
| 8 | 91.4 | 85.6 | 53.0 | 87.2 | 35.4 | 97.9 | 85.4 | X | 71.2 | 90.3 |
| 9 | 89.1 | 84.3 | 56.3 | 96.6 | 38.4 | 88.4 | 84.9 | X | 73.8 | 89.2 |
| 10 | 97.0 | 83.5 | 54.5 | 91.7 | 35.4 | 100.6 | 81.9 | X | 72.0 | 89.0 |
| 11 | 93.7 | 84.3 | 55.2 | 97.1 | 34.7 | 92.3 | 79.6 | X | 68.2 | 91.3 |
| 12 | 93.9 | 83.1 | 54.6 | 94.6 | 34.7 | 98.7 | 80.0 | X | 67.2 | 89.7 |
| 季節調整済指数 | | | | | | | | | | |
| 平成 12 年 1 期 | 93.1 | 100.5 | 105.5 | 112.0 | 102.7 | 99.9 | 102.6 | X | 104.9 | 99.9 |
| 2 | 100.4 | 98.8 | 102.8 | 103.0 | 102.9 | 99.2 | 100.3 | X | 101.2 | 100.5 |
| 3 | 101.3 | 99.9 | 98.4 | 96.1 | 99.5 | 101.8 | 99.3 | X | 97.0 | 100.1 |
| 4 | 104.2 | 100.4 | 93.3 | 88.0 | 95.1 | 98.9 | 97.7 | X | 96.7 | 99.4 |
| 平成 13 年 1 期 | 121.8 | 95.0 | 79.5 | 78.0 | 78.8 | 98.8 | 100.1 | X | 95.1 | 97.8 |
| 2 | 110.3 | 94.3 | 72.0 | 78.1 | 67.4 | 97.8 | 98.9 | X | 95.0 | 98.9 |
| 3 | 105.2 | 94.3 | 70.7 | 78.4 | 65.7 | 98.4 | 97.3 | X | 91.0 | 98.5 |
| 4 | 116.3 | 90.4 | 58.1 | 81.2 | 45.4 | 99.4 | 97.3 | X | 88.3 | 96.5 |
| 平成 14 年 1 期 | 102.5 | 93.0 | 55.4 | 80.4 | 41.7 | 97.6 | 90.3 | X | 80.5 | 94.4 |
| 2 | 109.2 | 89.8 | 53.9 | 81.8 | 37.9 | 99.7 | 87.7 | X | 70.8 | 92.2 |
| 3 | 93.8 | 84.9 | 53.3 | 89.1 | 35.9 | 93.3 | 85.5 | X | 72.8 | 90.3 |
| 4 | 94.9 | 83.6 | 54.8 | 94.5 | 34.9 | 97.2 | 80.5 | X | 69.1 | 90.0 |

| | 染色整理 | 衣類 | その他の 繊維製品 | 食料品工 業 | 加工食品 | 飲料 | その他の 食料品 | 飼料 | その他工 業 | ゴム製品 工業 |
|-------------|-------|-------|--------------|-----------|-------|-------|-------------|----|-----------|------------|
| ウェイト | 104.3 | 313.4 | 207.4 | 289.5 | 49.3 | 64.5 | 175.7 | - | 515.8 | 64.7 |
| 原指数 | | | | | | | | | | |
| 平成 10 年 | 109.5 | 138.9 | 108.1 | 96.7 | 103.3 | 87.3 | 98.3 | - | 111.7 | 92.6 |
| 11 | 105.0 | 105.2 | 100.2 | 96.0 | 100.9 | 79.2 | 100.8 | - | 103.3 | 89.2 |
| 12 | 100.0 | 100.0 | 100.0 | 100.0 | 100.0 | 100.0 | 100.0 | - | 100.0 | 100.0 |
| 13 | 102.8 | 99.1 | 98.5 | 102.7 | 92.1 | 86.9 | 111.4 | - | 105.8 | 173.1 |
| 14 | 98.7 | 88.0 | 74.3 | 105.0 | 85.8 | 68.2 | 123.9 | - | 98.9 | 179.3 |
| 原指数 | | | | | | | | | | |
| 平成 14 年 1 月 | 100.3 | 92.2 | 69.9 | 110.7 | 87.7 | 72.6 | 131.1 | - | 101.0 | 154.9 |
| 2 | 98.8 | 95.2 | 68.4 | 106.2 | 88.0 | 56.4 | 129.6 | - | 98.6 | 156.9 |
| 3 | 97.9 | 84.5 | 67.0 | 111.7 | 88.3 | 79.6 | 130.1 | - | 96.8 | 148.3 |
| 4 | 96.3 | 87.9 | 68.3 | 108.4 | 87.3 | 79.7 | 124.9 | - | 93.1 | 159.1 |
| 5 | 100.3 | 90.3 | 73.0 | 102.2 | 86.8 | 65.2 | 120.1 | - | 94.7 | 168.8 |
| 6 | 99.1 | 96.0 | 80.3 | 115.8 | 86.7 | 133.0 | 117.6 | - | 98.4 | 185.8 |
| 7 | 99.5 | 93.2 | 86.3 | 110.1 | 84.9 | 108.0 | 117.9 | - | 97.7 | 188.5 |
| 8 | 98.6 | 93.8 | 85.5 | 95.4 | 84.6 | 50.4 | 115.0 | - | 100.9 | 185.9 |
| 9 | 96.2 | 90.3 | 82.9 | 96.3 | 84.6 | 42.4 | 119.3 | - | 99.3 | 193.5 |
| 10 | 99.1 | 81.2 | 77.2 | 102.9 | 86.1 | 49.1 | 127.4 | - | 102.9 | 200.5 |
| 11 | 99.5 | 74.0 | 70.0 | 104.5 | 85.6 | 49.4 | 130.1 | - | 101.0 | 198.5 |
| 12 | 99.1 | 77.3 | 63.3 | 95.9 | 78.6 | 32.8 | 124.0 | - | 102.3 | 210.8 |
| 季節調整済指数 | | | | | | | | | | |
| 平成 14 年 1 月 | 100.9 | 96.5 | 79.8 | 105.0 | 88.3 | 75.6 | 120.7 | - | 101.5 | 160.6 |
| 2 | 100.8 | 96.9 | 76.6 | 106.1 | 88.4 | 72.2 | 121.7 | - | 97.9 | 161.1 |
| 3 | 100.2 | 91.1 | 75.4 | 101.3 | 88.6 | 64.4 | 123.5 | - | 98.1 | 166.9 |
| 4 | 99.3 | 90.1 | 75.2 | 102.0 | 87.3 | 63.5 | 121.9 | - | 97.2 | 173.8 |
| 5 | 100.4 | 90.9 | 74.6 | 88.4 | 87.2 | 37.3 | 117.7 | - | 97.9 | 184.7 |
| 6 | 98.9 | 95.4 | 74.8 | 102.5 | 86.7 | 74.9 | 118.5 | - | 97.9 | 180.5 |
| 7 | 98.4 | 91.4 | 72.7 | 118.0 | 86.1 | 109.3 | 125.3 | - | 98.2 | 181.5 |
| 8 | 97.0 | 91.0 | 71.7 | 106.3 | 85.5 | 72.4 | 122.9 | - | 101.8 | 183.0 |
| 9 | 96.2 | 88.9 | 71.6 | 111.0 | 85.3 | 74.5 | 131.6 | - | 101.2 | 195.3 |
| 10 | 96.8 | 79.3 | 73.3 | 111.1 | 84.4 | 70.0 | 128.1 | - | 102.6 | 190.7 |
| 11 | 97.4 | 69.9 | 74.2 | 110.8 | 81.5 | 70.6 | 131.3 | - | 97.5 | 181.9 |
| 12 | 98.5 | 76.5 | 74.6 | 103.9 | 80.2 | 56.3 | 126.1 | - | 95.1 | 186.3 |
| 季節調整済指数 | | | | | | | | | | |
| 平成 12 年 1 期 | 101.7 | 105.7 | 98.6 | 99.3 | 102.5 | 98.6 | 100.5 | - | 102.3 | 92.2 |
| 2 | 99.0 | 101.2 | 98.7 | 110.9 | 101.6 | 120.7 | 106.4 | - | 99.0 | 92.0 |
| 3 | 99.6 | 98.6 | 100.9 | 94.6 | 99.3 | 81.3 | 97.6 | - | 98.7 | 99.9 |
| 4 | 99.7 | 95.1 | 101.4 | 93.7 | 96.6 | 87.9 | 95.6 | - | 99.9 | 113.0 |
| 平成 13 年 1 期 | 104.3 | 100.1 | 100.9 | 99.8 | 94.4 | 92.3 | 106.3 | - | 101.0 | 135.4 |
| 2 | 102.6 | 99.3 | 99.4 | 98.2 | 92.8 | 82.2 | 105.7 | - | 107.9 | 162.0 |
| 3 | 101.7 | 96.7 | 97.7 | 106.6 | 91.3 | 96.1 | 115.8 | - | 108.5 | 192.8 |
| 4 | 102.5 | 100.4 | 96.3 | 107.7 | 89.9 | 88.6 | 119.2 | - | 105.9 | 196.5 |
| 平成 14 年 1 期 | 100.6 | 94.8 | 77.3 | 104.1 | 88.4 | 70.7 | 122.0 | - | 99.2 | 162.9 |
| 2 | 99.5 | 92.1 | 74.9 | 97.6 | 87.1 | 58.6 | 119.4 | - | 97.7 | 179.7 |
| 3 | 97.2 | 90.4 | 72.0 | 111.8 | 85.6 | 85.4 | 126.6 | - | 100.4 | 186.6 |
| 4 | 97.6 | 75.2 | 74.0 | 108.6 | 82.0 | 65.6 | 128.5 | - | 98.4 | 186.3 |

| | 皮革製品 工業 | 家具工業 | 金属製家 具 | 木製家具 | 木材・木 製品工業 | その他製 品工業 | 楽器 | 文具 | 玩具 | その他の 製品 |
|-------------|------------|-------|-----------|-------|--------------|-------------|-----|-------|-----|------------|
| ウェイト | 45.0 | 137.6 | 123.3 | 14.3 | 83.5 | 185.0 | 3.6 | 179.8 | 1.6 | - |
| 原指数 | | | | | | | | | | |
| 平成 10 年 | 133.1 | 106.7 | 110.0 | 78.1 | 133.2 | 107.1 | X | 106.5 | X | - |
| 11 | 77.7 | 94.8 | 96.0 | 84.2 | 139.3 | 104.6 | X | 103.5 | X | - |
| 12 | 100.0 | 100.0 | 100.0 | 100.0 | 100.0 | 100.0 | X | 100.0 | X | - |
| 13 | 91.9 | 106.3 | 116.3 | 19.8 | 85.5 | 94.5 | X | 94.8 | X | - |
| 14 | 92.0 | 92.5 | 101.1 | 18.6 | 77.1 | 87.0 | X | 88.2 | X | - |
| 原指数 | | | | | | | | | | |
| 平成 14 年 1 月 | 97.3 | 106.4 | 116.5 | 20.1 | 74.3 | 91.1 | X | 92.3 | X | - |
| 2 | 97.6 | 97.0 | 106.3 | 16.8 | 73.2 | 91.0 | X | 92.2 | X | - |
| 3 | 106.3 | 89.1 | 97.4 | 17.0 | 78.8 | 90.4 | X | 91.7 | X | - |
| 4 | 93.9 | 80.3 | 87.9 | 14.9 | 78.2 | 86.1 | X | 87.6 | X | - |
| 5 | 95.2 | 82.9 | 90.7 | 16.2 | 75.3 | 86.1 | X | 87.0 | X | - |
| 6 | 91.1 | 85.9 | 94.0 | 16.3 | 77.1 | 88.6 | X | 89.6 | X | - |
| 7 | 74.1 | 90.3 | 98.7 | 17.5 | 72.9 | 88.5 | X | 89.7 | X | - |
| 8 | 109.5 | 91.9 | 100.4 | 18.8 | 70.2 | 89.5 | X | 90.5 | X | - |
| 9 | 91.4 | 94.0 | 102.6 | 20.2 | 78.2 | 81.8 | X | 82.5 | X | - |
| 10 | 110.5 | 95.4 | 103.8 | 22.8 | 79.9 | 83.0 | X | 84.0 | X | - |
| 11 | 81.2 | 97.1 | 105.8 | 22.5 | 81.4 | 83.5 | X | 84.8 | X | - |
| 12 | 56.2 | 100.2 | 109.4 | 20.6 | 85.6 | 84.7 | X | 86.3 | X | - |
| 季節調整済指数 | | | | | | | | | | |
| 平成 14 年 1 月 | 96.4 | 100.0 | 109.1 | 19.6 | 78.5 | 88.1 | X | 88.8 | X | - |
| 2 | 101.1 | 93.7 | 102.2 | 19.2 | 76.1 | 89.3 | X | 90.1 | X | - |
| 3 | 106.1 | 90.0 | 97.3 | 21.0 | 76.8 | 91.5 | X | 92.0 | X | - |
| 4 | 99.8 | 84.9 | 92.3 | 18.1 | 75.2 | 89.6 | X | 90.7 | X | - |
| 5 | 97.4 | 86.1 | 93.8 | 19.7 | 75.5 | 88.5 | X | 89.8 | X | - |
| 6 | 92.9 | 86.7 | 94.2 | 18.6 | 75.2 | 88.8 | X | 90.3 | X | - |
| 7 | 71.5 | 90.8 | 98.9 | 18.1 | 73.6 | 87.9 | X | 89.5 | X | - |
| 8 | 118.4 | 93.1 | 101.8 | 17.8 | 73.3 | 89.9 | X | 91.3 | X | - |
| 9 | 98.5 | 96.4 | 106.1 | 17.7 | 78.2 | 83.2 | X | 84.1 | X | - |
| 10 | 104.2 | 96.3 | 105.6 | 18.3 | 80.1 | 83.9 | X | 85.2 | X | - |
| 11 | 80.7 | 94.8 | 104.2 | 18.2 | 79.5 | 82.4 | X | 83.7 | X | - |
| 12 | 48.1 | 96.3 | 106.8 | 18.1 | 82.5 | 81.6 | X | 83.0 | X | - |
| 季節調整済指数 | | | | | | | | | | |
| 平成 12 年 1 期 | 102.1 | 95.3 | 95.5 | 96.5 | 119.4 | 102.8 | X | 102.9 | X | - |
| 2 | 95.5 | 103.2 | 103.2 | 108.7 | 101.9 | 97.3 | X | 97.8 | X | - |
| 3 | 103.2 | 100.4 | 100.2 | 99.0 | 92.2 | 99.5 | X | 99.1 | X | - |
| 4 | 101.2 | 101.0 | 101.2 | 94.3 | 87.5 | 100.3 | X | 100.3 | X | - |
| 平成 13 年 1 期 | 95.9 | 101.1 | 109.8 | 22.0 | 81.1 | 98.5 | X | 98.8 | X | - |
| 2 | 94.0 | 111.1 | 121.3 | 19.9 | 90.5 | 98.4 | X | 98.5 | X | - |
| 3 | 89.1 | 107.6 | 118.0 | 18.5 | 87.9 | 92.9 | X | 93.3 | X | - |
| 4 | 89.4 | 105.7 | 116.6 | 18.7 | 82.5 | 88.6 | X | 89.0 | X | - |
| 平成 14 年 1 期 | 101.2 | 94.6 | 102.9 | 19.9 | 77.1 | 89.6 | X | 90.3 | X | - |
| 2 | 96.7 | 85.9 | 93.4 | 18.8 | 75.3 | 89.0 | X | 90.3 | X | - |
| 3 | 96.1 | 93.4 | 102.3 | 17.9 | 75.0 | 87.0 | X | 88.3 | X | - |
| 4 | 77.7 | 95.8 | 105.5 | 18.2 | 80.7 | 82.6 | X | 84.0 | X | - |

| | 産業総合 | | | (参考) | (参考) |
|-------------|---------|--------|------|--------|-----------|
| | | 新聞・出版業 | 公益事業 | 機械工業 | (旧)電気機械工業 |
| ウェイト | 10000.0 | - | - | 3504.6 | 1879.4 |
| 原指数 | | | | | |
| 平成 10 年 | 114.6 | - | - | 123.0 | 116.6 |
| 11 | 107.7 | - | - | 119.7 | 121.3 |
| 12 | 100.0 | - | - | 100.0 | 100.0 |
| 13 | 104.3 | - | - | 108.0 | 117.5 |
| 14 | 90.3 | - | - | 86.3 | 90.5 |
| 原指数 | | | | | |
| 平成 14 年 1 月 | 94.0 | - | - | 93.4 | 93.0 |
| 2 | 92.6 | - | - | 89.0 | 84.1 |
| 3 | 86.0 | - | - | 75.4 | 75.7 |
| 4 | 88.7 | - | - | 82.2 | 90.0 |
| 5 | 90.0 | - | - | 84.9 | 94.0 |
| 6 | 92.8 | - | - | 88.3 | 95.8 |
| 7 | 94.4 | - | - | 95.1 | 105.2 |
| 8 | 92.0 | - | - | 90.7 | 97.5 |
| 9 | 88.8 | - | - | 83.9 | 90.7 |
| 10 | 90.0 | - | - | 87.0 | 94.0 |
| 11 | 87.5 | - | - | 83.0 | 83.5 |
| 12 | 87.0 | - | - | 82.6 | 82.9 |
| 季節調整済指数 | | | | | |
| 平成 14 年 1 月 | 96.2 | - | - | 97.5 | 106.0 |
| 2 | 93.3 | - | - | 89.9 | 87.6 |
| 3 | 91.3 | - | - | 85.2 | 87.7 |
| 4 | 90.5 | - | - | 87.1 | 93.6 |
| 5 | 89.3 | - | - | 84.8 | 89.6 |
| 6 | 89.3 | - | - | 83.7 | 86.9 |
| 7 | 90.0 | - | - | 85.5 | 88.5 |
| 8 | 88.4 | - | - | 83.2 | 82.9 |
| 9 | 90.1 | - | - | 87.5 | 95.9 |
| 10 | 88.6 | - | - | 82.6 | 87.8 |
| 11 | 87.7 | - | - | 81.7 | 85.7 |
| 12 | 89.3 | - | - | 87.9 | 99.8 |
| 季節調整済指数 | | | | | |
| 平成 12 年 1 期 | 102.4 | - | - | 106.3 | 109.3 |
| 2 | 100.1 | - | - | 100.4 | 100.4 |
| 3 | 98.3 | - | - | 95.6 | 94.3 |
| 4 | 99.2 | - | - | 97.8 | 96.7 |
| 平成 13 年 1 期 | 102.8 | - | - | 102.4 | 104.9 |
| 2 | 106.0 | - | - | 110.8 | 122.1 |
| 3 | 105.3 | - | - | 111.5 | 122.5 |
| 4 | 102.7 | - | - | 106.0 | 116.9 |
| 平成 14 年 1 期 | 93.6 | - | - | 90.9 | 93.8 |
| 2 | 89.7 | - | - | 85.2 | 90.0 |
| 3 | 89.5 | - | - | 85.4 | 89.1 |
| 4 | 88.5 | - | - | 84.1 | 91.1 |

| | 最終需要財 | | 投資財 | | 消費財 | | | 生産財 | | 工業用生産財 | その他用生産財 |
|-------------|--------|--------|--------|-------|--------|--------|--------|--------|--------|--------|---------|
| | | | 資本財 | 建設財 | | 耐久消費財 | 非耐久消費財 | | | | |
| ウェイト | 4228.6 | 1902.0 | 1193.8 | 708.2 | 2326.6 | 1299.9 | 1026.7 | 5771.4 | 5618.1 | 153.3 | |
| 原指数 | | | | | | | | | | | |
| 平成 10 年 | 115.4 | 120.9 | 130.0 | 105.7 | 110.9 | 108.5 | 113.9 | 114.0 | 114.0 | 114.6 | |
| 11 | 104.6 | 109.0 | 114.3 | 100.0 | 101.0 | 103.4 | 98.1 | 109.9 | 109.9 | 110.6 | |
| 12 | 100.0 | 100.0 | 100.0 | 100.0 | 100.0 | 100.0 | 100.0 | 100.0 | 100.0 | 100.0 | |
| 13 | 99.3 | 99.9 | 99.3 | 100.7 | 98.8 | 98.7 | 99.0 | 107.9 | 108.0 | 104.1 | |
| 14 | 84.3 | 89.9 | 92.2 | 86.0 | 79.7 | 76.0 | 84.3 | 94.8 | 94.7 | 98.5 | |
| 原指数 | | | | | | | | | | | |
| 平成 14 年 1 月 | 93.5 | 98.0 | 103.7 | 88.5 | 89.7 | 90.8 | 88.4 | 94.5 | 94.4 | 94.8 | |
| 2 | 93.4 | 97.1 | 104.6 | 84.5 | 90.4 | 92.5 | 87.7 | 92.0 | 92.1 | 91.3 | |
| 3 | 83.4 | 84.4 | 85.8 | 82.0 | 82.5 | 81.4 | 83.9 | 88.0 | 87.8 | 93.9 | |
| 4 | 77.2 | 83.4 | 84.0 | 82.2 | 72.2 | 62.9 | 83.9 | 97.1 | 97.0 | 100.3 | |
| 5 | 80.4 | 85.0 | 85.1 | 85.0 | 76.6 | 70.9 | 83.8 | 97.0 | 96.7 | 111.2 | |
| 6 | 86.5 | 89.6 | 90.6 | 88.0 | 84.0 | 77.8 | 91.8 | 97.4 | 97.3 | 101.5 | |
| 7 | 89.1 | 91.9 | 93.9 | 88.5 | 86.8 | 84.7 | 89.5 | 98.3 | 98.2 | 102.4 | |
| 8 | 86.4 | 92.2 | 94.1 | 89.1 | 81.7 | 79.8 | 84.2 | 96.1 | 95.9 | 105.2 | |
| 9 | 80.5 | 86.7 | 86.0 | 88.0 | 75.4 | 70.1 | 82.2 | 94.9 | 94.9 | 95.5 | |
| 10 | 82.4 | 88.3 | 89.7 | 85.9 | 77.5 | 72.8 | 83.4 | 95.5 | 95.4 | 101.1 | |
| 11 | 79.9 | 90.5 | 93.9 | 84.7 | 71.3 | 65.0 | 79.3 | 93.0 | 92.8 | 97.9 | |
| 12 | 78.5 | 91.2 | 94.8 | 85.1 | 68.1 | 63.6 | 73.7 | 93.3 | 93.5 | 86.6 | |
| 季節調整済指数 | | | | | | | | | | | |
| 平成 14 年 1 月 | 94.8 | 94.4 | 96.2 | 91.5 | 95.0 | 96.0 | 92.0 | 96.6 | 96.5 | 99.9 | |
| 2 | 92.8 | 94.1 | 97.6 | 88.9 | 91.2 | 90.6 | 92.2 | 92.7 | 92.6 | 98.5 | |
| 3 | 91.4 | 91.9 | 94.0 | 87.2 | 91.2 | 94.1 | 87.2 | 90.8 | 90.4 | 104.6 | |
| 4 | 79.9 | 88.3 | 90.2 | 85.3 | 73.8 | 65.5 | 85.2 | 98.2 | 98.3 | 98.0 | |
| 5 | 80.2 | 88.0 | 88.2 | 86.2 | 74.7 | 71.5 | 80.3 | 96.8 | 95.9 | 112.9 | |
| 6 | 82.9 | 88.4 | 90.2 | 85.6 | 78.5 | 71.5 | 86.9 | 94.2 | 94.1 | 99.6 | |
| 7 | 83.9 | 89.5 | 93.3 | 83.3 | 79.4 | 73.5 | 87.0 | 94.8 | 94.6 | 101.4 | |
| 8 | 81.8 | 90.2 | 93.5 | 84.0 | 75.1 | 68.4 | 84.6 | 93.4 | 93.2 | 97.4 | |
| 9 | 82.6 | 88.6 | 91.7 | 83.6 | 78.0 | 74.9 | 82.7 | 94.7 | 94.8 | 91.6 | |
| 10 | 80.3 | 87.6 | 90.1 | 84.5 | 74.6 | 70.0 | 80.2 | 94.4 | 94.5 | 93.6 | |
| 11 | 78.4 | 88.0 | 89.5 | 85.3 | 70.4 | 64.9 | 76.4 | 94.9 | 95.2 | 94.5 | |
| 12 | 83.2 | 89.0 | 90.9 | 86.8 | 77.1 | 76.6 | 78.0 | 95.6 | 95.7 | 91.5 | |
| 季節調整済指数 | | | | | | | | | | | |
| 平成 12 年 1 期 | 98.7 | 102.2 | 104.2 | 98.9 | 95.6 | 92.3 | 99.2 | 104.5 | 104.7 | 97.1 | |
| 2 | 101.8 | 100.2 | 100.4 | 99.4 | 103.4 | 104.4 | 102.8 | 99.2 | 99.0 | 99.8 | |
| 3 | 100.1 | 98.3 | 96.0 | 101.1 | 101.4 | 102.7 | 99.4 | 96.8 | 96.7 | 100.3 | |
| 4 | 99.5 | 99.6 | 99.6 | 100.4 | 99.1 | 99.6 | 98.6 | 99.5 | 99.5 | 102.6 | |
| 平成 13 年 1 期 | 100.4 | 100.1 | 99.1 | 102.0 | 100.5 | 98.7 | 101.8 | 103.9 | 103.7 | 110.6 | |
| 2 | 101.6 | 100.5 | 100.0 | 100.8 | 102.8 | 106.1 | 99.9 | 109.5 | 109.5 | 106.1 | |
| 3 | 98.1 | 100.8 | 100.2 | 101.1 | 95.9 | 94.6 | 97.1 | 110.4 | 110.6 | 98.8 | |
| 4 | 97.0 | 98.1 | 98.2 | 98.9 | 95.8 | 94.4 | 97.3 | 107.5 | 107.8 | 101.8 | |
| 平成 14 年 1 期 | 93.0 | 93.5 | 95.9 | 89.2 | 92.5 | 93.6 | 90.5 | 93.4 | 93.2 | 101.0 | |
| 2 | 81.0 | 88.2 | 89.5 | 85.7 | 75.7 | 69.5 | 84.1 | 96.4 | 96.1 | 103.5 | |
| 3 | 82.8 | 89.4 | 92.8 | 83.6 | 77.5 | 72.3 | 84.8 | 94.3 | 94.2 | 96.8 | |
| 4 | 80.6 | 88.2 | 90.2 | 85.5 | 74.0 | 70.5 | 78.2 | 95.0 | 95.1 | 93.2 | |

(4) 生産者製品在庫率指数

| | 製造工業 | 鉄鋼業 | 素製品 | 熱間圧延鋼材 | 鋼管 | 冷間仕上鋼材 | めっき鋼材 | 鋳鍛造品 | 非鉄金属工業 | 非鉄金属地金 |
|-------------|--------|-------|-------|--------|-------|--------|-------|-------|--------|--------|
| ウェイト | 9500.8 | 755.5 | 111.0 | 194.8 | 48.5 | 125.8 | 105.2 | 170.2 | 198.7 | 23.4 |
| 原指数 | | | | | | | | | | |
| 平成 10 年 | 114.5 | 115.7 | 148.5 | 102.9 | 101.6 | 128.8 | 97.7 | 114.2 | 126.0 | 134.5 |
| 11 | 108.0 | 100.9 | 113.6 | 95.6 | 97.7 | 111.4 | 102.8 | 90.8 | 119.6 | 98.8 |
| 12 | 100.0 | 100.0 | 100.0 | 100.0 | 100.0 | 100.0 | 100.0 | 100.0 | 100.0 | 100.0 |
| 13 | 117.1 | 113.0 | 117.8 | 107.1 | 118.7 | 121.3 | 104.0 | 114.5 | 112.8 | 136.1 |
| 14 | 102.6 | 109.0 | 128.3 | 103.3 | 108.9 | 120.4 | 77.5 | 114.1 | 102.9 | 129.6 |
| 原指数 | | | | | | | | | | |
| 平成 14 年 1 月 | 127.0 | 105.5 | 98.9 | 98.9 | 120.0 | 142.3 | 73.5 | 105.9 | 118.1 | 179.5 |
| 2 | 110.4 | 105.3 | 96.3 | 98.0 | 116.9 | 132.7 | 88.2 | 106.6 | 109.8 | 193.1 |
| 3 | 89.9 | 89.3 | 92.6 | 95.9 | 110.7 | 118.3 | 72.5 | 62.5 | 100.2 | 131.1 |
| 4 | 101.6 | 99.6 | 97.0 | 99.1 | 118.3 | 122.1 | 76.0 | 94.5 | 98.3 | 115.2 |
| 5 | 105.9 | 110.7 | 117.0 | 106.8 | 114.7 | 128.7 | 70.5 | 121.7 | 113.7 | 140.8 |
| 6 | 106.7 | 114.0 | 144.0 | 108.6 | 109.7 | 120.2 | 73.5 | 122.2 | 108.4 | 102.8 |
| 7 | 104.4 | 116.5 | 185.6 | 99.2 | 99.1 | 113.5 | 69.8 | 127.2 | 104.2 | 112.6 |
| 8 | 108.1 | 124.2 | 164.7 | 123.8 | 104.1 | 122.0 | 82.0 | 131.5 | 112.9 | 141.3 |
| 9 | 92.5 | 119.6 | 154.0 | 101.1 | 105.7 | 112.8 | 91.5 | 144.6 | 99.5 | 119.5 |
| 10 | 94.2 | 102.4 | 129.1 | 94.6 | 101.7 | 111.1 | 65.6 | 110.5 | 89.3 | 109.9 |
| 11 | 92.3 | 104.0 | 140.3 | 98.7 | 91.6 | 106.9 | 81.5 | 101.7 | 94.1 | 106.1 |
| 12 | 97.6 | 117.0 | 119.6 | 114.6 | 113.7 | 114.0 | 85.5 | 140.8 | 86.4 | 103.5 |
| 季節調整済指数 | | | | | | | | | | |
| 平成 14 年 1 月 | 110.5 | 98.9 | 93.4 | 96.1 | 113.2 | 136.2 | 70.1 | 92.6 | 110.0 | 167.0 |
| 2 | 109.0 | 102.8 | 93.5 | 93.6 | 112.6 | 132.2 | 87.3 | 104.2 | 107.4 | 199.2 |
| 3 | 105.1 | 100.5 | 96.1 | 97.8 | 114.5 | 128.4 | 80.4 | 98.8 | 106.9 | 148.8 |
| 4 | 103.5 | 96.7 | 93.3 | 93.7 | 110.9 | 122.3 | 72.8 | 99.7 | 97.6 | 124.5 |
| 5 | 98.7 | 107.7 | 119.5 | 100.0 | 108.6 | 121.9 | 71.8 | 117.2 | 105.4 | 125.1 |
| 6 | 102.1 | 112.8 | 142.3 | 104.0 | 107.4 | 120.6 | 74.4 | 119.7 | 105.2 | 95.3 |
| 7 | 99.4 | 114.4 | 180.5 | 101.2 | 95.1 | 118.7 | 70.9 | 115.1 | 103.5 | 104.4 |
| 8 | 100.4 | 118.3 | 159.9 | 123.9 | 101.7 | 116.7 | 80.2 | 114.4 | 104.3 | 110.3 |
| 9 | 101.5 | 128.3 | 154.8 | 106.5 | 109.3 | 113.9 | 101.0 | 170.5 | 103.3 | 118.4 |
| 10 | 98.2 | 106.6 | 141.2 | 101.8 | 111.7 | 114.5 | 64.8 | 114.4 | 97.1 | 120.6 |
| 11 | 98.8 | 106.5 | 143.8 | 107.3 | 103.3 | 109.4 | 76.1 | 97.2 | 101.4 | 129.3 |
| 12 | 102.6 | 115.4 | 122.5 | 115.6 | 119.1 | 109.2 | 82.2 | 130.0 | 91.3 | 122.4 |
| 季節調整済指数 | | | | | | | | | | |
| 平成 12 年 1 期 | 102.9 | 100.7 | 109.3 | 100.7 | 96.2 | 98.0 | 102.7 | 101.0 | 109.7 | 84.0 |
| 2 | 99.3 | 101.0 | 100.1 | 101.6 | 99.6 | 96.7 | 101.8 | 103.7 | 99.4 | 104.3 |
| 3 | 97.8 | 98.2 | 88.9 | 100.6 | 99.5 | 103.2 | 95.6 | 99.3 | 96.2 | 107.4 |
| 4 | 100.1 | 99.9 | 100.6 | 97.3 | 105.4 | 102.4 | 99.2 | 98.3 | 94.3 | 103.1 |
| 平成 13 年 1 期 | 109.8 | 107.4 | 112.1 | 106.9 | 112.5 | 111.5 | 100.3 | 105.6 | 102.4 | 103.9 |
| 2 | 117.5 | 109.5 | 118.5 | 107.7 | 119.5 | 117.3 | 101.7 | 101.8 | 114.4 | 127.3 |
| 3 | 120.2 | 119.3 | 127.0 | 116.0 | 130.9 | 123.4 | 107.3 | 118.9 | 117.6 | 143.0 |
| 4 | 121.4 | 116.1 | 113.6 | 97.9 | 111.7 | 132.5 | 106.3 | 131.6 | 117.5 | 173.4 |
| 平成 14 年 1 期 | 108.2 | 100.7 | 94.3 | 95.8 | 113.4 | 132.3 | 79.3 | 98.5 | 108.1 | 171.7 |
| 2 | 101.4 | 105.7 | 118.4 | 99.2 | 109.0 | 121.6 | 73.0 | 112.2 | 102.7 | 115.0 |
| 3 | 100.4 | 120.3 | 165.1 | 110.5 | 102.0 | 116.4 | 84.0 | 133.3 | 103.7 | 111.0 |
| 4 | 99.9 | 109.5 | 135.8 | 108.2 | 111.4 | 111.0 | 74.4 | 113.9 | 96.6 | 124.1 |

| | 伸銅・アルミニウム 圧延製品 | | 電線・ケーブル | | 非鉄金属 鋳鍛造品 | | 金属製品 工業 | | 建設用金 属製品 | | 建築用金 属製品 | | 暖厨房用 熱機器 | | その他の 金属製品 | | 一般機械 工業 | | 原動機 | |
|-------------|-------------------|-------|---------|--------|--------------|-------|------------|-------|-------------|------|-------------|--|-------------|--|--------------|--|------------|--|-----|--|
| | | | | | | | | | | | | | | | | | | | | |
| ウェイト | 68.6 | 106.7 | - | 1128.5 | 51.2 | 51.9 | 36.1 | 989.3 | 1210.5 | 61.8 | | | | | | | | | | |
| 原指数 | | | | | | | | | | | | | | | | | | | | |
| 平成 10 年 | 136.5 | 117.4 | - | 98.5 | 96.6 | 60.0 | 121.4 | 99.9 | 127.0 | X | | | | | | | | | | |
| 11 | 125.5 | 120.3 | - | 98.0 | 86.3 | 72.7 | 132.0 | 98.7 | 120.1 | X | | | | | | | | | | |
| 12 | 100.0 | 100.0 | - | 100.0 | 100.0 | 100.0 | 100.0 | 100.0 | 100.0 | X | | | | | | | | | | |
| 13 | 129.6 | 97.0 | - | 104.9 | 97.5 | 87.5 | 103.4 | 106.2 | 110.0 | X | | | | | | | | | | |
| 14 | 122.3 | 84.6 | - | 97.4 | 87.0 | 76.3 | 59.3 | 100.4 | 89.1 | X | | | | | | | | | | |
| 原指数 | | | | | | | | | | | | | | | | | | | | |
| 平成 14 年 1 月 | 134.5 | 94.1 | - | 102.0 | 90.7 | 84.5 | 56.2 | 105.2 | 114.8 | X | | | | | | | | | | |
| 2 | 129.7 | 78.8 | - | 102.3 | 80.5 | 74.8 | 48.9 | 106.8 | 100.8 | X | | | | | | | | | | |
| 3 | 119.3 | 81.2 | - | 98.7 | 85.4 | 66.5 | 47.7 | 103.0 | 62.7 | X | | | | | | | | | | |
| 4 | 115.9 | 83.4 | - | 94.7 | 65.7 | 74.8 | 65.6 | 98.3 | 96.0 | X | | | | | | | | | | |
| 5 | 126.3 | 99.7 | - | 98.1 | 83.8 | 106.5 | 55.1 | 99.9 | 89.9 | X | | | | | | | | | | |
| 6 | 119.7 | 102.5 | - | 94.7 | 73.7 | 85.5 | 60.0 | 97.5 | 91.7 | X | | | | | | | | | | |
| 7 | 123.5 | 89.9 | - | 99.5 | 102.9 | 72.7 | 72.8 | 101.7 | 81.5 | X | | | | | | | | | | |
| 8 | 133.2 | 93.7 | - | 104.2 | 104.6 | 71.0 | 81.5 | 106.8 | 91.6 | X | | | | | | | | | | |
| 9 | 117.5 | 83.5 | - | 93.6 | 82.7 | 64.6 | 71.1 | 96.5 | 66.5 | X | | | | | | | | | | |
| 10 | 114.3 | 68.6 | - | 94.6 | 81.8 | 81.0 | 57.8 | 97.3 | 85.8 | X | | | | | | | | | | |
| 11 | 115.2 | 78.0 | - | 90.9 | 98.5 | 76.5 | 49.2 | 92.7 | 91.3 | X | | | | | | | | | | |
| 12 | 118.2 | 62.2 | - | 95.5 | 93.3 | 57.7 | 45.2 | 99.5 | 96.4 | X | | | | | | | | | | |
| 季節調整済指数 | | | | | | | | | | | | | | | | | | | | |
| 平成 14 年 1 月 | 127.3 | 86.7 | - | 96.7 | 83.4 | 84.8 | 79.2 | 97.4 | 102.2 | X | | | | | | | | | | |
| 2 | 124.7 | 74.8 | - | 97.5 | 77.3 | 86.4 | 69.9 | 99.4 | 102.1 | X | | | | | | | | | | |
| 3 | 122.9 | 86.8 | - | 99.0 | 81.1 | 79.9 | 80.6 | 101.2 | 92.9 | X | | | | | | | | | | |
| 4 | 114.4 | 83.5 | - | 96.5 | 66.1 | 79.6 | 59.2 | 100.5 | 92.2 | X | | | | | | | | | | |
| 5 | 119.3 | 92.1 | - | 92.0 | 82.5 | 80.4 | 39.1 | 98.3 | 86.0 | X | | | | | | | | | | |
| 6 | 116.7 | 101.3 | - | 96.8 | 79.3 | 75.9 | 47.6 | 100.9 | 90.6 | X | | | | | | | | | | |
| 7 | 118.3 | 91.7 | - | 98.9 | 105.0 | 68.5 | 58.1 | 102.1 | 84.8 | X | | | | | | | | | | |
| 8 | 119.7 | 91.0 | - | 99.2 | 104.1 | 66.7 | 61.9 | 102.1 | 86.9 | X | | | | | | | | | | |
| 9 | 124.4 | 87.9 | - | 96.3 | 85.2 | 64.9 | 63.1 | 100.0 | 81.4 | X | | | | | | | | | | |
| 10 | 127.0 | 72.2 | - | 97.0 | 83.7 | 83.5 | 59.9 | 99.4 | 79.2 | X | | | | | | | | | | |
| 11 | 127.6 | 80.3 | - | 98.7 | 102.0 | 78.3 | 57.5 | 100.8 | 83.1 | X | | | | | | | | | | |
| 12 | 127.4 | 65.4 | - | 100.5 | 95.0 | 68.4 | 63.4 | 103.5 | 87.2 | X | | | | | | | | | | |
| 季節調整済指数 | | | | | | | | | | | | | | | | | | | | |
| 平成 12 年 1 期 | 115.3 | 110.5 | - | 100.4 | 93.0 | 88.1 | 110.3 | 100.8 | 102.5 | X | | | | | | | | | | |
| 2 | 101.4 | 97.5 | - | 97.8 | 102.3 | 111.8 | 111.6 | 96.9 | 101.4 | X | | | | | | | | | | |
| 3 | 92.7 | 95.9 | - | 100.4 | 105.6 | 99.8 | 83.5 | 101.0 | 96.5 | X | | | | | | | | | | |
| 4 | 89.7 | 95.6 | - | 101.3 | 99.2 | 101.3 | 100.3 | 101.3 | 99.6 | X | | | | | | | | | | |
| 平成 13 年 1 期 | 105.0 | 99.1 | - | 105.8 | 104.9 | 102.1 | 110.8 | 105.5 | 105.0 | X | | | | | | | | | | |
| 2 | 132.1 | 101.2 | - | 102.3 | 90.3 | 79.4 | 104.0 | 105.0 | 110.1 | X | | | | | | | | | | |
| 3 | 141.8 | 95.0 | - | 108.3 | 99.9 | 88.6 | 104.1 | 110.0 | 112.5 | X | | | | | | | | | | |
| 4 | 141.3 | 92.6 | - | 103.1 | 94.8 | 83.7 | 96.6 | 104.6 | 112.4 | X | | | | | | | | | | |
| 平成 14 年 1 期 | 125.0 | 82.8 | - | 97.7 | 80.6 | 83.7 | 76.6 | 99.3 | 99.1 | X | | | | | | | | | | |
| 2 | 116.8 | 92.3 | - | 95.1 | 76.0 | 78.6 | 48.6 | 99.9 | 89.6 | X | | | | | | | | | | |
| 3 | 120.8 | 90.2 | - | 98.1 | 98.1 | 66.7 | 61.0 | 101.4 | 84.4 | X | | | | | | | | | | |
| 4 | 127.3 | 72.6 | - | 98.7 | 93.6 | 76.7 | 60.3 | 101.2 | 83.2 | X | | | | | | | | | | |

| | 土木建設 機械 | 化学・特殊 産業機械 | 風水力機 械・油圧 機器 | 運搬・農 業用機械 | 産業用口 ボット | 金属工作・ 加工機械 | 事務用機 械 | 冷凍機・ 同応用製 品 | 金型 | 機械工具 |
|-------------|------------|---------------|--------------------|--------------|-------------|---------------|-----------|-------------------|----|-------|
| ウェイト | 206.9 | - | 345.5 | - | - | 26.0 | 74.9 | 155.4 | - | 224.7 |
| 原指数 | | | | | | | | | | |
| 平成 10 年 | 121.2 | - | 133.9 | - | - | 75.5 | X | 146.3 | - | 125.9 |
| 11 | 97.0 | - | 119.8 | - | - | 82.9 | X | 131.5 | - | 140.1 |
| 12 | 100.0 | - | 100.0 | - | - | 100.0 | X | 100.0 | - | 100.0 |
| 13 | 122.0 | - | 109.2 | - | - | 96.8 | X | 118.5 | - | 92.0 |
| 14 | 91.0 | - | 77.6 | - | - | 120.5 | X | 114.9 | - | 92.6 |
| 原指数 | | | | | | | | | | |
| 平成 14 年 1 月 | 135.9 | - | 81.8 | - | - | 125.2 | X | 177.2 | - | 104.4 |
| 2 | 106.1 | - | 84.9 | - | - | 103.5 | X | 121.1 | - | 107.5 |
| 3 | 39.8 | - | 24.6 | - | - | 76.8 | X | 98.3 | - | 86.9 |
| 4 | 56.5 | - | 116.8 | - | - | 141.6 | X | 109.5 | - | 93.4 |
| 5 | 76.1 | - | 85.7 | - | - | 218.6 | X | 90.6 | - | 97.3 |
| 6 | 95.7 | - | 76.3 | - | - | 121.2 | X | 102.1 | - | 101.3 |
| 7 | 99.8 | - | 62.5 | - | - | 102.8 | X | 92.9 | - | 86.9 |
| 8 | 101.4 | - | 81.8 | - | - | 164.9 | X | 107.6 | - | 96.9 |
| 9 | 73.2 | - | 40.3 | - | - | 88.8 | X | 94.6 | - | 88.8 |
| 10 | 75.8 | - | 86.7 | - | - | 106.6 | X | 131.1 | - | 85.4 |
| 11 | 118.0 | - | 97.1 | - | - | 78.5 | X | 104.3 | - | 81.5 |
| 12 | 113.7 | - | 93.1 | - | - | 117.0 | X | 149.0 | - | 80.8 |
| 季節調整済指数 | | | | | | | | | | |
| 平成 14 年 1 月 | 136.7 | - | 73.3 | - | - | 113.2 | X | 115.1 | - | 91.8 |
| 2 | 124.7 | - | 81.9 | - | - | 99.9 | X | 120.4 | - | 105.4 |
| 3 | 63.0 | - | 54.5 | - | - | 103.2 | X | 123.4 | - | 102.1 |
| 4 | 69.1 | - | 101.4 | - | - | 126.2 | X | 114.9 | - | 98.4 |
| 5 | 71.0 | - | 76.6 | - | - | 173.1 | X | 105.2 | - | 93.7 |
| 6 | 76.5 | - | 76.0 | - | - | 119.7 | X | 138.6 | - | 99.3 |
| 7 | 89.4 | - | 66.7 | - | - | 121.3 | X | 119.0 | - | 87.4 |
| 8 | 89.9 | - | 77.0 | - | - | 133.4 | X | 113.2 | - | 90.4 |
| 9 | 87.7 | - | 65.1 | - | - | 94.8 | X | 91.5 | - | 98.3 |
| 10 | 64.3 | - | 74.2 | - | - | 114.5 | X | 114.4 | - | 86.0 |
| 11 | 105.3 | - | 79.4 | - | - | 98.2 | X | 107.1 | - | 81.0 |
| 12 | 112.9 | - | 83.7 | - | - | 123.6 | X | 122.3 | - | 79.5 |
| 季節調整済指数 | | | | | | | | | | |
| 平成 12 年 1 期 | 86.8 | - | 107.2 | - | - | 96.6 | X | 105.2 | - | 112.0 |
| 2 | 88.6 | - | 109.3 | - | - | 116.2 | X | 98.7 | - | 106.6 |
| 3 | 97.5 | - | 96.5 | - | - | 78.9 | X | 96.3 | - | 93.0 |
| 4 | 123.9 | - | 89.2 | - | - | 109.1 | X | 97.0 | - | 88.6 |
| 平成 13 年 1 期 | 107.1 | - | 109.3 | - | - | 102.7 | X | 108.2 | - | 84.3 |
| 2 | 149.9 | - | 104.9 | - | - | 95.7 | X | 113.7 | - | 89.5 |
| 3 | 117.4 | - | 105.5 | - | - | 99.7 | X | 126.0 | - | 92.8 |
| 4 | 111.6 | - | 113.0 | - | - | 88.4 | X | 126.6 | - | 101.4 |
| 平成 14 年 1 期 | 108.1 | - | 69.9 | - | - | 105.4 | X | 119.6 | - | 99.8 |
| 2 | 72.2 | - | 84.7 | - | - | 139.7 | X | 119.6 | - | 97.1 |
| 3 | 89.0 | - | 69.6 | - | - | 116.5 | X | 107.9 | - | 92.0 |
| 4 | 94.2 | - | 79.1 | - | - | 112.1 | X | 114.6 | - | 82.2 |

| | 電気機械工業 | | 電動機 | 産業用電気機械 | 民生用電気機械 | 配線・照明器具 | 電池 | 情報通信機械工業 | | 民生用電子機械 |
|-------------|-------------|-------|-----|---------|---------|---------|-------|----------|---|---------|
| | その他の一般機械・部品 | | | | | | | 通信機械 | | |
| ウェイト | 115.3 | 797.5 | - | 38.2 | 292.2 | 311.3 | 155.8 | 701.4 | - | 701.4 |
| 原指数 | | | | | | | | | | |
| 平成 10 年 | 150.3 | 110.5 | - | 98.4 | 116.1 | 122.8 | 78.5 | X | - | X |
| 11 | 134.9 | 102.9 | - | 95.6 | 101.1 | 113.6 | 86.5 | X | - | X |
| 12 | 100.0 | 100.0 | - | 100.0 | 100.0 | 100.0 | 100.0 | X | - | X |
| 13 | 140.5 | 115.0 | - | 89.8 | 127.6 | 109.8 | 107.7 | X | - | X |
| 14 | 98.3 | 109.8 | - | 101.2 | 137.7 | 98.3 | 82.6 | X | - | X |
| 原指数 | | | | | | | | | | |
| 平成 14 年 1 月 | 151.3 | 146.6 | - | 147.6 | 195.7 | 113.1 | 121.2 | X | - | X |
| 2 | 135.9 | 114.3 | - | 105.6 | 143.1 | 96.3 | 98.3 | X | - | X |
| 3 | 131.7 | 85.7 | - | 109.5 | 89.7 | 87.3 | 69.4 | X | - | X |
| 4 | 112.7 | 111.5 | - | 123.5 | 146.7 | 95.2 | 75.0 | X | - | X |
| 5 | 102.3 | 128.3 | - | 130.7 | 177.1 | 100.5 | 91.7 | X | - | X |
| 6 | 100.3 | 127.6 | - | 107.8 | 175.8 | 105.6 | 86.0 | X | - | X |
| 7 | 84.1 | 115.1 | - | 88.8 | 150.9 | 97.5 | 89.7 | X | - | X |
| 8 | 89.7 | 117.2 | - | 96.1 | 143.7 | 110.2 | 86.7 | X | - | X |
| 9 | 66.2 | 88.9 | - | 118.1 | 83.2 | 104.3 | 61.6 | X | - | X |
| 10 | 67.8 | 95.5 | - | 81.7 | 105.7 | 96.4 | 78.1 | X | - | X |
| 11 | 67.8 | 87.5 | - | 52.0 | 101.6 | 87.6 | 69.7 | X | - | X |
| 12 | 69.3 | 99.2 | - | 53.1 | 138.9 | 85.3 | 63.6 | X | - | X |
| 季節調整済指数 | | | | | | | | | | |
| 平成 14 年 1 月 | 142.8 | 136.3 | - | 149.3 | 176.9 | 103.8 | 100.8 | X | - | X |
| 2 | 133.4 | 112.1 | - | 112.7 | 141.7 | 101.5 | 89.8 | X | - | X |
| 3 | 122.0 | 117.9 | - | 125.9 | 151.3 | 104.6 | 83.2 | X | - | X |
| 4 | 111.9 | 114.6 | - | 100.8 | 161.2 | 98.1 | 74.0 | X | - | X |
| 5 | 103.3 | 108.3 | - | 114.1 | 142.0 | 90.1 | 76.4 | X | - | X |
| 6 | 109.1 | 107.2 | - | 101.1 | 130.3 | 95.4 | 82.2 | X | - | X |
| 7 | 90.2 | 102.2 | - | 103.8 | 122.8 | 89.3 | 87.5 | X | - | X |
| 8 | 84.6 | 97.5 | - | 100.7 | 109.4 | 93.7 | 79.8 | X | - | X |
| 9 | 72.7 | 99.6 | - | 116.5 | 109.0 | 96.8 | 79.7 | X | - | X |
| 10 | 69.2 | 99.7 | - | 78.3 | 115.4 | 99.6 | 76.1 | X | - | X |
| 11 | 66.2 | 104.2 | - | 60.5 | 122.0 | 106.3 | 80.9 | X | - | X |
| 12 | 67.8 | 122.1 | - | 52.1 | 192.6 | 106.7 | 75.2 | X | - | X |
| 季節調整済指数 | | | | | | | | | | |
| 平成 12 年 1 期 | 93.5 | 100.5 | - | 124.5 | 97.2 | 103.3 | 88.5 | X | - | X |
| 2 | 104.2 | 103.4 | - | 104.3 | 106.8 | 102.4 | 101.2 | X | - | X |
| 3 | 95.4 | 99.9 | - | 104.8 | 98.7 | 98.0 | 108.0 | X | - | X |
| 4 | 107.4 | 95.6 | - | 73.4 | 96.0 | 95.7 | 103.9 | X | - | X |
| 平成 13 年 1 期 | 124.0 | 105.1 | - | 79.8 | 103.0 | 108.1 | 103.0 | X | - | X |
| 2 | 134.0 | 112.8 | - | 86.0 | 126.1 | 104.9 | 109.1 | X | - | X |
| 3 | 152.7 | 117.8 | - | 88.4 | 132.7 | 113.6 | 100.9 | X | - | X |
| 4 | 152.0 | 124.0 | - | 106.3 | 146.5 | 112.3 | 117.1 | X | - | X |
| 平成 14 年 1 期 | 132.7 | 122.1 | - | 129.3 | 156.6 | 103.3 | 91.3 | X | - | X |
| 2 | 108.1 | 110.0 | - | 105.3 | 144.5 | 94.5 | 77.5 | X | - | X |
| 3 | 82.5 | 99.8 | - | 107.0 | 113.7 | 93.3 | 82.3 | X | - | X |
| 4 | 67.7 | 108.7 | - | 63.6 | 143.3 | 104.2 | 77.4 | X | - | X |

| | 電子部品・ デバイス 工業 | 通信・電子 部品 | 半導体素子 ・集積回路 ・電子計算 機 | 輸送機械 工業 | 乗用車 | 自動車 車体 | 自動車 部品 | 自転車・ 同部品 | 鉄道車両 | 精密機械 工業 |
|-------------|---------------------|-------------|------------------------------|------------|------|-----------|-----------|-------------|------|------------|
| ウェイト | 283.2 | 283.2 | - | 284.1 | 19.3 | 20.9 | - | 243.9 | - | 47.7 |
| 原指数 | | | | | | | | | | |
| 平成 10 年 | X | X | - | 111.6 | X | 197.0 | - | 97.0 | - | 449.2 |
| 11 | X | X | - | 113.7 | X | 111.7 | - | 107.7 | - | 134.1 |
| 12 | X | X | - | 100.0 | X | 100.0 | - | 100.0 | - | 100.0 |
| 13 | X | X | - | 103.4 | X | 131.2 | - | 100.8 | - | 120.3 |
| 14 | X | X | - | 88.1 | X | 105.7 | - | 82.7 | - | 111.8 |
| 原指数 | | | | | | | | | | |
| 平成 14 年 1 月 | X | X | - | 128.9 | X | 206.5 | - | 93.5 | - | 181.7 |
| 2 | X | X | - | 105.6 | X | 188.6 | - | 76.3 | - | 86.2 |
| 3 | X | X | - | 62.0 | X | 74.3 | - | 58.7 | - | 80.8 |
| 4 | X | X | - | 69.4 | X | 108.6 | - | 65.3 | - | 90.6 |
| 5 | X | X | - | 87.3 | X | 83.3 | - | 89.5 | - | 96.6 |
| 6 | X | X | - | 94.7 | X | 60.4 | - | 100.0 | - | 116.1 |
| 7 | X | X | - | 107.3 | X | 111.1 | - | 108.1 | - | 136.7 |
| 8 | X | X | - | 96.9 | X | 111.7 | - | 99.1 | - | 96.4 |
| 9 | X | X | - | 83.9 | X | 67.0 | - | 85.9 | - | 113.5 |
| 10 | X | X | - | 77.0 | X | 64.2 | - | 78.6 | - | 112.6 |
| 11 | X | X | - | 78.6 | X | 112.9 | - | 75.2 | - | 116.6 |
| 12 | X | X | - | 65.5 | X | 79.4 | - | 61.8 | - | 113.3 |
| 季節調整済指数 | | | | | | | | | | |
| 平成 14 年 1 月 | X | X | - | 112.4 | X | 123.9 | - | 103.1 | - | 135.6 |
| 2 | X | X | - | 112.2 | X | 138.7 | - | 94.4 | - | 118.1 |
| 3 | X | X | - | 92.1 | X | 108.6 | - | 87.8 | - | 143.6 |
| 4 | X | X | - | 91.6 | X | 143.6 | - | 84.1 | - | 142.2 |
| 5 | X | X | - | 101.1 | X | 105.3 | - | 101.7 | - | 149.6 |
| 6 | X | X | - | 78.3 | X | 86.1 | - | 76.8 | - | 158.5 |
| 7 | X | X | - | 80.8 | X | 121.1 | - | 77.1 | - | 153.7 |
| 8 | X | X | - | 91.4 | X | 97.2 | - | 90.7 | - | 103.2 |
| 9 | X | X | - | 85.2 | X | 86.4 | - | 82.7 | - | 127.9 |
| 10 | X | X | - | 75.2 | X | 76.1 | - | 76.3 | - | 104.9 |
| 11 | X | X | - | 71.8 | X | 91.3 | - | 71.9 | - | 128.4 |
| 12 | X | X | - | 71.9 | X | 69.8 | - | 59.1 | - | 43.1 |
| 季節調整済指数 | | | | | | | | | | |
| 平成 12 年 1 期 | X | X | - | 88.8 | X | 88.0 | - | 91.6 | - | 134.8 |
| 2 | X | X | - | 92.6 | X | 88.8 | - | 92.3 | - | 109.8 |
| 3 | X | X | - | 107.2 | X | 88.5 | - | 109.8 | - | 136.2 |
| 4 | X | X | - | 109.4 | X | 134.7 | - | 103.0 | - | 69.2 |
| 平成 13 年 1 期 | X | X | - | 99.2 | X | 116.8 | - | 101.2 | - | 132.7 |
| 2 | X | X | - | 109.0 | X | 104.9 | - | 111.3 | - | 136.6 |
| 3 | X | X | - | 99.7 | X | 86.1 | - | 101.8 | - | 163.6 |
| 4 | X | X | - | 105.2 | X | 212.0 | - | 90.7 | - | 105.5 |
| 平成 14 年 1 期 | X | X | - | 105.6 | X | 123.7 | - | 95.1 | - | 132.4 |
| 2 | X | X | - | 90.3 | X | 111.7 | - | 87.5 | - | 150.1 |
| 3 | X | X | - | 85.8 | X | 101.6 | - | 83.5 | - | 128.3 |
| 4 | X | X | - | 73.0 | X | 79.1 | - | 69.1 | - | 92.1 |

| | 計測機器 | その他の精密機械 | 窯業・土石製品工業 | ガラス・同製品 | セメント・同製品 | 陶磁器・ファインセラミックス | その他の窯業・土石製品 | 化学工業 | 化学肥料 | 無機薬品 |
|-------------|-------|----------|-----------|---------|----------|----------------|-------------|--------|------|-------|
| ウェイト | 47.7 | - | 213.8 | 100.0 | 44.6 | 56.2 | 13.0 | 1509.0 | 37.5 | 22.5 |
| 原指数 | | | | | | | | | | |
| 平成 10 年 | 449.2 | - | 124.7 | 137.0 | 63.8 | 147.1 | 142.0 | 102.5 | X | 112.1 |
| 11 | 134.1 | - | 97.7 | 102.6 | 78.9 | 104.2 | 97.2 | 101.5 | X | 106.6 |
| 12 | 100.0 | - | 100.0 | 100.0 | 100.0 | 100.0 | 100.0 | 100.0 | X | 100.0 |
| 13 | 120.3 | - | 127.8 | 132.6 | 126.1 | 129.1 | 91.2 | 114.8 | X | 93.0 |
| 14 | 111.8 | - | 119.0 | 122.6 | 139.2 | 105.5 | 80.3 | 109.5 | X | 88.7 |
| 原指数 | | | | | | | | | | |
| 平成 14 年 1 月 | 181.7 | - | 162.7 | 161.2 | 198.9 | 152.2 | 94.9 | 132.5 | X | 61.3 |
| 2 | 86.2 | - | 132.3 | 159.2 | 133.2 | 98.1 | 70.3 | 132.7 | X | 113.9 |
| 3 | 80.8 | - | 121.4 | 135.6 | 123.7 | 101.9 | 88.5 | 98.9 | X | 75.2 |
| 4 | 90.6 | - | 114.4 | 129.3 | 121.9 | 82.2 | 113.8 | 108.7 | X | 78.6 |
| 5 | 96.6 | - | 118.0 | 138.7 | 146.2 | 64.1 | 95.5 | 106.6 | X | 100.5 |
| 6 | 116.1 | - | 117.9 | 120.0 | 129.7 | 110.8 | 92.3 | 106.3 | X | 151.6 |
| 7 | 136.7 | - | 119.6 | 113.4 | 144.2 | 120.2 | 79.4 | 111.2 | X | 66.3 |
| 8 | 96.4 | - | 126.2 | 131.4 | 148.5 | 112.6 | 67.9 | 119.6 | X | 84.1 |
| 9 | 113.5 | - | 121.4 | 117.6 | 128.8 | 135.6 | 64.8 | 99.1 | X | 68.1 |
| 10 | 112.6 | - | 103.1 | 96.0 | 137.2 | 98.8 | 58.4 | 98.6 | X | 95.0 |
| 11 | 116.6 | - | 94.5 | 79.9 | 125.4 | 102.1 | 67.3 | 95.9 | X | 85.8 |
| 12 | 113.3 | - | 96.6 | 89.4 | 132.1 | 87.4 | 69.9 | 104.3 | X | 83.4 |
| 季節調整済指数 | | | | | | | | | | |
| 平成 14 年 1 月 | 135.6 | - | 133.1 | 130.0 | 156.9 | 138.7 | 104.4 | 115.3 | X | 58.0 |
| 2 | 118.1 | - | 122.4 | 132.3 | 133.1 | 104.9 | 84.9 | 118.4 | X | 104.4 |
| 3 | 143.6 | - | 121.0 | 130.1 | 131.3 | 103.2 | 85.3 | 112.6 | X | 88.6 |
| 4 | 142.2 | - | 121.9 | 125.1 | 138.3 | 99.8 | 92.3 | 108.3 | X | 84.7 |
| 5 | 149.6 | - | 117.5 | 133.7 | 139.0 | 65.2 | 79.8 | 101.1 | X | 80.6 |
| 6 | 158.5 | - | 117.1 | 128.4 | 128.7 | 106.8 | 80.5 | 104.4 | X | 139.2 |
| 7 | 153.7 | - | 121.4 | 124.0 | 140.2 | 110.8 | 73.2 | 108.4 | X | 85.8 |
| 8 | 103.2 | - | 117.3 | 119.8 | 137.2 | 107.4 | 67.6 | 114.1 | X | 95.1 |
| 9 | 127.9 | - | 119.9 | 117.7 | 132.1 | 129.5 | 69.2 | 107.3 | X | 78.8 |
| 10 | 104.9 | - | 111.6 | 105.1 | 142.4 | 105.7 | 66.0 | 107.1 | X | 86.1 |
| 11 | 128.4 | - | 111.6 | 107.8 | 139.6 | 102.3 | 80.1 | 105.3 | X | 84.9 |
| 12 | 43.1 | - | 107.5 | 106.3 | 146.9 | 85.3 | 77.5 | 110.0 | X | 74.0 |
| 季節調整済指数 | | | | | | | | | | |
| 平成 12 年 1 期 | 134.8 | - | 98.5 | 97.9 | 100.5 | 102.1 | 101.9 | 98.7 | X | 102.1 |
| 2 | 109.8 | - | 99.2 | 99.1 | 97.1 | 95.4 | 104.9 | 99.0 | X | 98.5 |
| 3 | 136.2 | - | 98.9 | 99.2 | 98.1 | 99.7 | 99.0 | 101.3 | X | 100.6 |
| 4 | 69.2 | - | 104.8 | 106.3 | 105.5 | 102.5 | 91.9 | 100.9 | X | 97.0 |
| 平成 13 年 1 期 | 132.7 | - | 115.6 | 117.0 | 117.1 | 123.6 | 86.3 | 110.2 | X | 75.5 |
| 2 | 136.6 | - | 119.1 | 122.0 | 116.8 | 119.0 | 86.0 | 114.4 | X | 89.0 |
| 3 | 163.6 | - | 143.5 | 154.2 | 136.8 | 142.8 | 96.6 | 111.7 | X | 100.5 |
| 4 | 105.5 | - | 134.8 | 141.7 | 133.4 | 129.9 | 99.3 | 124.0 | X | 107.6 |
| 平成 14 年 1 期 | 132.4 | - | 125.5 | 130.8 | 140.4 | 115.6 | 91.5 | 115.4 | X | 83.7 |
| 2 | 150.1 | - | 118.8 | 129.1 | 135.3 | 90.6 | 84.2 | 104.6 | X | 101.5 |
| 3 | 128.3 | - | 119.5 | 120.5 | 136.5 | 115.9 | 70.0 | 109.9 | X | 86.6 |
| 4 | 92.1 | - | 110.2 | 106.4 | 143.0 | 97.8 | 74.5 | 107.5 | X | 81.7 |

| | 高压ガス | 石油系芳香族 | 環式中間物・合成染料 | 有機薬品 | プラスチック | 合成ゴム | 油脂製品・界面活性剤 | 染料・印刷インキ | 化粧品 | 医薬品 |
|-------------|-------|--------|------------|-------|--------|------|------------|----------|-----|-----|
| ウェイト | 13.0 | 27.5 | 197.2 | 458.5 | 219.7 | 3.5 | 232.8 | 296.8 | - | - |
| 原指数 | | | | | | | | | | |
| 平成 10 年 | 145.4 | 120.1 | 88.9 | 101.6 | 109.3 | X | 95.2 | 109.5 | - | - |
| 11 | 140.9 | 119.5 | 93.5 | 110.9 | 93.7 | X | 88.8 | 103.5 | - | - |
| 12 | 100.0 | 100.0 | 100.0 | 100.0 | 100.0 | X | 100.0 | 100.0 | - | - |
| 13 | 100.6 | 109.5 | 106.6 | 128.5 | 123.1 | X | 112.2 | 99.6 | - | - |
| 14 | 112.7 | 82.6 | 110.2 | 116.2 | 135.7 | X | 92.1 | 101.4 | - | - |
| 原指数 | | | | | | | | | | |
| 平成 14 年 1 月 | 148.5 | 66.5 | 125.5 | 133.3 | 150.6 | X | 149.1 | 124.3 | - | - |
| 2 | 107.3 | 72.8 | 146.6 | 133.2 | 187.6 | X | 115.4 | 108.1 | - | - |
| 3 | 87.7 | 80.3 | 118.6 | 110.5 | 87.7 | X | 91.9 | 86.7 | - | - |
| 4 | 113.1 | 82.2 | 112.8 | 110.4 | 148.7 | X | 87.8 | 99.1 | - | - |
| 5 | 133.0 | 90.9 | 81.4 | 121.5 | 125.7 | X | 90.4 | 103.1 | - | - |
| 6 | 78.4 | 120.7 | 94.2 | 105.9 | 137.7 | X | 90.3 | 106.8 | - | - |
| 7 | 105.9 | 73.7 | 135.1 | 110.7 | 151.6 | X | 81.7 | 100.8 | - | - |
| 8 | 147.0 | 67.7 | 129.8 | 139.4 | 123.2 | X | 102.2 | 103.5 | - | - |
| 9 | 117.4 | 65.1 | 104.1 | 112.3 | 110.5 | X | 77.6 | 91.6 | - | - |
| 10 | 117.6 | 89.4 | 83.3 | 108.7 | 130.3 | X | 75.3 | 92.0 | - | - |
| 11 | 129.4 | 83.2 | 94.6 | 99.3 | 120.4 | X | 74.1 | 95.6 | - | - |
| 12 | 67.0 | 98.8 | 96.1 | 109.3 | 154.6 | X | 69.0 | 104.6 | - | - |
| 季節調整済指数 | | | | | | | | | | |
| 平成 14 年 1 月 | 127.0 | 70.9 | 107.6 | 122.5 | 134.7 | X | 99.0 | 100.5 | - | - |
| 2 | 113.0 | 73.0 | 133.3 | 125.0 | 145.2 | X | 95.9 | 99.6 | - | - |
| 3 | 125.8 | 84.3 | 130.7 | 124.0 | 105.1 | X | 94.3 | 100.8 | - | - |
| 4 | 121.5 | 85.8 | 110.4 | 113.0 | 138.3 | X | 88.3 | 100.6 | - | - |
| 5 | 136.3 | 80.7 | 91.5 | 108.1 | 135.2 | X | 87.5 | 99.9 | - | - |
| 6 | 109.2 | 75.8 | 102.4 | 94.9 | 136.2 | X | 97.9 | 105.3 | - | - |
| 7 | 146.3 | 82.3 | 101.8 | 116.3 | 139.9 | X | 88.0 | 103.4 | - | - |
| 8 | 144.3 | 79.9 | 119.9 | 131.1 | 119.3 | X | 97.9 | 103.0 | - | - |
| 9 | 104.2 | 64.3 | 112.7 | 120.8 | 126.0 | X | 81.7 | 101.7 | - | - |
| 10 | 102.2 | 112.0 | 99.7 | 117.1 | 141.7 | X | 87.2 | 99.7 | - | - |
| 11 | 92.2 | 94.6 | 104.1 | 111.7 | 139.3 | X | 90.8 | 101.4 | - | - |
| 12 | 58.4 | 99.3 | 104.4 | 111.9 | 160.4 | X | 89.9 | 100.3 | - | - |
| 季節調整済指数 | | | | | | | | | | |
| 平成 12 年 1 期 | 89.0 | 104.6 | 89.7 | 101.8 | 88.1 | X | 95.7 | 102.7 | - | - |
| 2 | 101.4 | 87.3 | 109.0 | 92.8 | 109.1 | X | 102.6 | 99.6 | - | - |
| 3 | 82.4 | 112.6 | 100.8 | 100.8 | 104.3 | X | 103.2 | 99.9 | - | - |
| 4 | 117.9 | 102.1 | 102.0 | 104.9 | 99.5 | X | 99.9 | 97.3 | - | - |
| 平成 13 年 1 期 | 87.0 | 97.4 | 100.8 | 117.4 | 111.8 | X | 111.1 | 98.8 | - | - |
| 2 | 111.4 | 126.2 | 110.8 | 133.5 | 112.3 | X | 111.3 | 96.6 | - | - |
| 3 | 90.5 | 122.3 | 96.6 | 122.2 | 125.0 | X | 117.0 | 98.3 | - | - |
| 4 | 114.5 | 89.7 | 124.8 | 142.3 | 145.8 | X | 108.3 | 104.5 | - | - |
| 平成 14 年 1 期 | 121.9 | 76.1 | 123.9 | 123.8 | 128.3 | X | 96.4 | 100.3 | - | - |
| 2 | 122.3 | 80.8 | 101.4 | 105.3 | 136.6 | X | 91.2 | 101.9 | - | - |
| 3 | 131.6 | 75.5 | 111.5 | 122.7 | 128.4 | X | 89.2 | 102.7 | - | - |
| 4 | 84.3 | 102.0 | 102.7 | 113.6 | 147.1 | X | 89.3 | 100.5 | - | - |

| | 石油・石炭製品工業 | プラスチック製品工業 | パルプ・紙・紙加工品工業 | 紙 | 板紙 | 紙加工品 | 繊維工業 | 化学繊維 | 紡績 | 織物 |
|-------------|-----------|------------|--------------|-------|-------|-------|-------|------|-------|-------|
| | | | | | | | | | | |
| ウェイト | 139.9 | 402.7 | 261.6 | 76.1 | 174.1 | 11.4 | 787.9 | 25.0 | 60.4 | 173.3 |
| 原指数 | | | | | | | | | | |
| 平成 10 年 | 96.3 | 109.1 | 120.7 | 101.1 | 130.1 | 108.2 | 107.4 | X | 84.5 | 112.2 |
| 11 | 106.8 | 111.2 | 100.2 | 94.7 | 102.6 | 99.7 | 95.3 | X | 97.1 | 97.9 |
| 12 | 100.0 | 100.0 | 100.0 | 100.0 | 100.0 | 100.0 | 100.0 | X | 100.0 | 100.0 |
| 13 | 122.4 | 118.1 | 94.3 | 94.4 | 93.6 | 104.2 | 116.0 | X | 96.5 | 107.4 |
| 14 | 105.0 | 106.9 | 81.5 | 107.6 | 68.4 | 106.9 | 117.3 | X | 91.9 | 118.7 |
| 原指数 | | | | | | | | | | |
| 平成 14 年 1 月 | 86.2 | 121.6 | 83.7 | 70.0 | 87.1 | 121.7 | 135.3 | X | 114.3 | 122.7 |
| 2 | 83.1 | 114.0 | 95.0 | 121.8 | 82.4 | 108.8 | 122.3 | X | 103.6 | 121.0 |
| 3 | 100.2 | 107.0 | 92.4 | 120.2 | 79.4 | 106.1 | 103.2 | X | 101.8 | 113.1 |
| 4 | 142.2 | 108.1 | 83.7 | 105.8 | 72.7 | 102.4 | 110.6 | X | 88.2 | 117.6 |
| 5 | 157.7 | 110.2 | 77.3 | 102.5 | 63.4 | 122.7 | 128.3 | X | 87.2 | 128.3 |
| 6 | 137.9 | 112.1 | 80.8 | 112.2 | 65.3 | 108.8 | 132.7 | X | 86.1 | 124.3 |
| 7 | 87.1 | 100.5 | 70.5 | 97.3 | 57.1 | 95.9 | 129.6 | X | 89.0 | 117.8 |
| 8 | 104.8 | 113.0 | 87.8 | 126.6 | 69.2 | 113.4 | 119.0 | X | 90.2 | 128.8 |
| 9 | 105.0 | 99.8 | 87.1 | 127.2 | 69.2 | 91.3 | 101.9 | X | 90.7 | 115.2 |
| 10 | 94.1 | 96.5 | 73.0 | 104.1 | 56.9 | 111.6 | 106.8 | X | 88.3 | 112.6 |
| 11 | 87.5 | 99.2 | 71.2 | 98.5 | 57.3 | 101.5 | 110.0 | X | 80.4 | 112.8 |
| 12 | 74.0 | 101.2 | 75.2 | 105.0 | 60.7 | 98.7 | 108.0 | X | 82.7 | 109.9 |
| 季節調整済指数 | | | | | | | | | | |
| 平成 14 年 1 月 | 100.8 | 117.9 | 77.1 | 69.3 | 77.7 | 109.2 | 118.9 | X | 101.2 | 119.1 |
| 2 | 103.1 | 114.2 | 88.4 | 114.2 | 76.9 | 108.1 | 120.3 | X | 101.3 | 120.1 |
| 3 | 119.7 | 113.0 | 93.3 | 114.2 | 81.3 | 110.4 | 116.7 | X | 100.1 | 122.3 |
| 4 | 114.5 | 107.6 | 84.7 | 100.2 | 75.1 | 106.5 | 116.3 | X | 89.3 | 119.6 |
| 5 | 122.8 | 104.1 | 75.6 | 97.9 | 62.9 | 112.9 | 119.9 | X | 89.9 | 124.0 |
| 6 | 118.1 | 108.9 | 80.2 | 106.1 | 67.1 | 109.1 | 124.1 | X | 89.9 | 121.9 |
| 7 | 100.2 | 96.9 | 72.0 | 103.1 | 58.1 | 97.4 | 113.3 | X | 90.9 | 116.4 |
| 8 | 96.2 | 106.6 | 83.3 | 122.0 | 64.5 | 109.6 | 111.2 | X | 85.0 | 118.1 |
| 9 | 102.4 | 103.5 | 84.4 | 126.2 | 67.9 | 94.9 | 110.2 | X | 94.1 | 117.2 |
| 10 | 96.3 | 101.5 | 80.4 | 117.2 | 61.1 | 114.0 | 115.2 | X | 91.4 | 112.0 |
| 11 | 84.7 | 104.7 | 79.9 | 111.0 | 63.1 | 99.4 | 117.4 | X | 83.8 | 115.9 |
| 12 | 91.6 | 104.5 | 77.9 | 111.1 | 62.9 | 110.6 | 124.7 | X | 83.8 | 117.9 |
| 季節調整済指数 | | | | | | | | | | |
| 平成 12 年 1 期 | 96.7 | 100.2 | 97.5 | 104.8 | 94.3 | 97.4 | 98.6 | X | 103.4 | 97.5 |
| 2 | 96.2 | 98.8 | 101.2 | 103.5 | 100.4 | 98.7 | 99.7 | X | 102.2 | 99.9 |
| 3 | 100.2 | 99.4 | 99.2 | 96.4 | 101.1 | 102.4 | 101.2 | X | 96.4 | 101.2 |
| 4 | 107.2 | 102.0 | 102.5 | 95.3 | 104.6 | 101.5 | 101.0 | X | 98.3 | 101.3 |
| 平成 13 年 1 期 | 128.2 | 115.0 | 98.9 | 90.1 | 102.4 | 101.4 | 108.6 | X | 92.6 | 100.9 |
| 2 | 119.8 | 118.5 | 95.5 | 95.3 | 95.2 | 103.2 | 110.5 | X | 98.2 | 103.6 |
| 3 | 117.2 | 120.3 | 97.0 | 92.7 | 99.4 | 103.6 | 116.1 | X | 96.2 | 112.0 |
| 4 | 125.3 | 118.7 | 84.4 | 100.1 | 75.3 | 108.8 | 130.5 | X | 99.1 | 113.2 |
| 平成 14 年 1 期 | 107.9 | 115.0 | 86.3 | 99.2 | 78.6 | 109.2 | 118.6 | X | 100.9 | 120.5 |
| 2 | 118.5 | 106.9 | 80.2 | 101.4 | 68.4 | 109.5 | 120.1 | X | 89.7 | 121.8 |
| 3 | 99.6 | 102.3 | 79.9 | 117.1 | 63.5 | 100.6 | 111.6 | X | 90.0 | 117.2 |
| 4 | 90.9 | 103.6 | 79.4 | 113.1 | 62.4 | 108.0 | 119.1 | X | 86.3 | 115.3 |

| | | | | 食料品工 | | | | その他工 | ゴム製品 工業 | |
|-------------|-------|-------|--------------|-------|-------|-------|-------------|------|------------|-------|
| | 染色整理 | 衣類 | その他の 繊維製品 | 業 | 加工食品 | 飲料 | その他の 食料品 | 業 | | |
| ウェイト | 104.3 | 217.5 | 207.4 | 289.5 | 49.3 | 64.5 | 175.7 | - | 489.3 | 64.7 |
| 原指数 | | | | | | | | | | |
| 平成 10 年 | 104.3 | 109.6 | 108.3 | 97.5 | 91.7 | 108.4 | 95.2 | - | 106.5 | 84.4 |
| 11 | 98.5 | 85.7 | 99.3 | 97.0 | 97.4 | 81.1 | 102.7 | - | 101.6 | 86.9 |
| 12 | 100.0 | 100.0 | 100.0 | 100.0 | 100.0 | 100.0 | 100.0 | - | 100.0 | 100.0 |
| 13 | 124.0 | 138.0 | 106.1 | 111.4 | 101.3 | 116.9 | 112.2 | - | 121.8 | 182.7 |
| 14 | 137.3 | 132.1 | 102.5 | 115.3 | 101.5 | 93.2 | 127.3 | - | 121.9 | 180.1 |
| 原指数 | | | | | | | | | | |
| 平成 14 年 1 月 | 146.9 | 180.3 | 104.7 | 160.4 | 115.8 | 233.5 | 146.0 | - | 137.6 | 179.3 |
| 2 | 141.0 | 151.2 | 94.4 | 121.3 | 114.8 | 79.2 | 138.6 | - | 114.4 | 166.7 |
| 3 | 132.8 | 104.1 | 81.6 | 124.5 | 106.0 | 134.2 | 126.2 | - | 103.7 | 137.8 |
| 4 | 130.6 | 121.7 | 93.2 | 106.1 | 90.4 | 60.7 | 127.1 | - | 93.2 | 160.2 |
| 5 | 139.3 | 150.3 | 118.5 | 106.7 | 114.7 | 53.0 | 124.2 | - | 117.1 | 171.4 |
| 6 | 135.5 | 148.5 | 140.7 | 131.6 | 124.3 | 129.7 | 134.4 | - | 134.1 | 201.5 |
| 7 | 136.7 | 151.6 | 132.2 | 109.8 | 102.9 | 59.0 | 130.4 | - | 117.5 | 178.5 |
| 8 | 142.6 | 115.7 | 113.9 | 106.9 | 122.0 | 35.9 | 128.8 | - | 135.0 | 192.7 |
| 9 | 134.4 | 75.7 | 106.7 | 106.6 | 108.6 | 70.1 | 119.4 | - | 107.7 | 175.9 |
| 10 | 138.1 | 119.6 | 81.8 | 111.8 | 93.9 | 87.2 | 125.8 | - | 132.5 | 180.1 |
| 11 | 135.0 | 131.8 | 82.6 | 111.1 | 79.7 | 118.6 | 117.2 | - | 134.6 | 198.0 |
| 12 | 134.4 | 134.8 | 79.2 | 87.0 | 45.1 | 57.2 | 109.7 | - | 135.9 | 218.6 |
| 季節調整済指数 | | | | | | | | | | |
| 平成 14 年 1 月 | 133.8 | 139.6 | 101.9 | 113.4 | 94.6 | 101.2 | 120.9 | - | 127.3 | 175.6 |
| 2 | 137.6 | 146.9 | 97.8 | 115.6 | 102.0 | 93.5 | 126.2 | - | 124.7 | 170.1 |
| 3 | 134.1 | 132.8 | 95.9 | 116.5 | 115.1 | 90.8 | 135.8 | - | 122.6 | 174.2 |
| 4 | 132.4 | 135.4 | 98.1 | 112.7 | 93.4 | 83.0 | 127.9 | - | 117.2 | 178.0 |
| 5 | 135.3 | 142.0 | 101.0 | 94.5 | 103.5 | 42.7 | 111.8 | - | 111.2 | 179.3 |
| 6 | 138.8 | 141.4 | 112.8 | 122.0 | 107.6 | 119.4 | 125.9 | - | 119.6 | 191.2 |
| 7 | 137.8 | 125.2 | 100.5 | 125.4 | 103.2 | 181.9 | 129.3 | - | 116.7 | 182.6 |
| 8 | 138.4 | 108.5 | 103.5 | 116.1 | 104.6 | 81.8 | 127.9 | - | 126.0 | 171.3 |
| 9 | 137.4 | 89.0 | 105.9 | 121.6 | 98.3 | 100.8 | 137.3 | - | 123.4 | 185.9 |
| 10 | 140.9 | 127.9 | 102.4 | 119.6 | 99.6 | 90.8 | 131.4 | - | 130.5 | 179.4 |
| 11 | 140.8 | 130.1 | 104.7 | 119.6 | 97.4 | 105.4 | 130.7 | - | 121.5 | 182.2 |
| 12 | 141.0 | 166.8 | 101.5 | 112.1 | 96.7 | 76.9 | 129.1 | - | 122.0 | 187.8 |
| 季節調整済指数 | | | | | | | | | | |
| 平成 12 年 1 期 | 92.9 | 100.0 | 97.2 | 99.5 | 98.2 | 98.4 | 101.8 | - | 101.3 | 90.9 |
| 2 | 98.1 | 101.5 | 97.2 | 109.6 | 101.9 | 128.1 | 107.0 | - | 97.8 | 88.2 |
| 3 | 105.1 | 100.0 | 101.3 | 95.3 | 101.0 | 93.7 | 95.7 | - | 100.7 | 107.5 |
| 4 | 104.6 | 99.6 | 105.1 | 95.8 | 98.6 | 95.7 | 94.7 | - | 99.9 | 110.1 |
| 平成 13 年 1 期 | 116.6 | 123.7 | 103.6 | 108.7 | 103.1 | 109.9 | 108.4 | - | 109.3 | 144.7 |
| 2 | 123.1 | 121.3 | 105.3 | 105.4 | 101.3 | 107.5 | 105.8 | - | 120.3 | 180.4 |
| 3 | 128.2 | 130.5 | 106.2 | 119.1 | 100.9 | 140.4 | 119.8 | - | 128.2 | 195.6 |
| 4 | 129.0 | 179.8 | 109.4 | 113.8 | 101.1 | 110.8 | 117.4 | - | 128.7 | 204.6 |
| 平成 14 年 1 期 | 135.2 | 139.8 | 98.5 | 115.2 | 103.9 | 95.2 | 127.6 | - | 124.9 | 173.3 |
| 2 | 135.5 | 139.6 | 104.0 | 109.7 | 101.5 | 81.7 | 121.9 | - | 116.0 | 182.8 |
| 3 | 137.9 | 107.6 | 103.3 | 121.0 | 102.0 | 121.5 | 131.5 | - | 122.0 | 179.9 |
| 4 | 140.9 | 141.6 | 102.9 | 117.1 | 97.9 | 91.0 | 130.4 | - | 124.7 | 183.1 |

| | 皮革製品 工業 | 家具工業 | 金属製家 具 | 木製家具 | 木材・木 製品工業 | その他製 品工業 | 楽器 | 文具 | 玩具 | その他の 製品 |
|-------------|------------|-------|-----------|-------|--------------|-------------|-----|-------|-----|------------|
| ウェイト | 45.0 | 137.6 | 123.3 | 14.3 | 57.0 | 185.0 | 3.6 | 179.8 | 1.6 | - |
| 原指数 | | | | | | | | | | |
| 平成 10 年 | 143.0 | 85.4 | 87.0 | 71.4 | 188.9 | 95.7 | X | 96.0 | X | - |
| 11 | 83.7 | 96.5 | 97.4 | 89.6 | 151.1 | 99.7 | X | 99.1 | X | - |
| 12 | 100.0 | 100.0 | 100.0 | 100.0 | 100.0 | 100.0 | X | 100.0 | X | - |
| 13 | 96.5 | 127.1 | 139.7 | 18.2 | 129.0 | 100.5 | X | 99.8 | X | - |
| 14 | 101.8 | 122.1 | 134.2 | 17.3 | 131.1 | 103.6 | X | 103.6 | X | - |
| 原指数 | | | | | | | | | | |
| 平成 14 年 1 月 | 111.6 | 180.9 | 199.4 | 21.6 | 120.7 | 102.5 | X | 100.7 | X | - |
| 2 | 107.0 | 124.5 | 137.0 | 16.3 | 125.4 | 86.9 | X | 84.3 | X | - |
| 3 | 114.0 | 96.0 | 105.1 | 17.7 | 140.2 | 83.8 | X | 83.0 | X | - |
| 4 | 100.0 | 72.2 | 79.0 | 12.9 | 140.1 | 69.3 | X | 69.3 | X | - |
| 5 | 102.3 | 110.2 | 121.1 | 16.6 | 131.2 | 102.3 | X | 101.0 | X | - |
| 6 | 100.0 | 114.5 | 125.9 | 15.9 | 128.0 | 135.3 | X | 136.2 | X | - |
| 7 | 79.1 | 115.3 | 126.9 | 15.5 | 106.5 | 110.6 | X | 111.8 | X | - |
| 8 | 125.6 | 134.4 | 147.8 | 19.3 | 123.0 | 121.3 | X | 121.9 | X | - |
| 9 | 104.7 | 131.3 | 144.3 | 19.3 | 141.6 | 56.7 | X | 56.0 | X | - |
| 10 | 120.9 | 122.8 | 135.1 | 17.0 | 130.1 | 126.7 | X | 128.3 | X | - |
| 11 | 90.7 | 128.8 | 141.6 | 18.1 | 136.1 | 126.9 | X | 128.2 | X | - |
| 12 | 65.1 | 133.9 | 147.5 | 17.0 | 150.8 | 121.1 | X | 122.7 | X | - |
| 季節調整済指数 | | | | | | | | | | |
| 平成 14 年 1 月 | 104.7 | 147.2 | 161.4 | 19.9 | 121.7 | 96.4 | X | 95.4 | X | - |
| 2 | 106.7 | 139.0 | 151.9 | 19.0 | 124.7 | 102.8 | X | 101.2 | X | - |
| 3 | 115.2 | 130.1 | 145.4 | 18.8 | 130.2 | 104.3 | X | 103.4 | X | - |
| 4 | 107.2 | 103.1 | 119.5 | 15.1 | 118.3 | 102.8 | X | 103.4 | X | - |
| 5 | 104.6 | 107.2 | 117.4 | 17.1 | 116.9 | 99.3 | X | 98.6 | X | - |
| 6 | 104.0 | 112.6 | 122.1 | 17.7 | 130.4 | 106.2 | X | 106.1 | X | - |
| 7 | 80.5 | 110.9 | 121.2 | 15.9 | 119.2 | 108.2 | X | 108.9 | X | - |
| 8 | 138.0 | 120.5 | 131.9 | 17.6 | 126.4 | 106.4 | X | 106.4 | X | - |
| 9 | 112.2 | 132.5 | 144.1 | 17.6 | 156.6 | 72.8 | X | 72.0 | X | - |
| 10 | 117.0 | 116.8 | 128.1 | 15.8 | 139.3 | 125.7 | X | 126.3 | X | - |
| 11 | 91.0 | 120.5 | 132.9 | 15.6 | 142.1 | 102.4 | X | 103.4 | X | - |
| 12 | 53.9 | 119.1 | 131.4 | 17.0 | 154.3 | 108.4 | X | 109.5 | X | - |
| 季節調整済指数 | | | | | | | | | | |
| 平成 12 年 1 期 | 102.5 | 101.6 | 101.5 | 99.1 | 113.5 | 101.8 | X | 102.0 | X | - |
| 2 | 96.9 | 106.3 | 105.6 | 118.3 | 97.9 | 97.9 | X | 98.1 | X | - |
| 3 | 102.0 | 97.1 | 97.0 | 92.9 | 94.5 | 100.7 | X | 100.5 | X | - |
| 4 | 99.9 | 94.3 | 94.7 | 91.5 | 93.5 | 100.7 | X | 100.7 | X | - |
| 平成 13 年 1 期 | 99.4 | 104.7 | 115.0 | 20.6 | 107.9 | 105.0 | X | 105.2 | X | - |
| 2 | 96.0 | 123.7 | 137.8 | 16.7 | 127.7 | 105.9 | X | 105.2 | X | - |
| 3 | 96.3 | 135.2 | 147.7 | 18.4 | 146.8 | 97.2 | X | 96.3 | X | - |
| 4 | 95.3 | 142.4 | 156.9 | 16.8 | 135.9 | 98.1 | X | 96.6 | X | - |
| 平成 14 年 1 期 | 108.9 | 138.8 | 152.9 | 19.2 | 125.5 | 101.2 | X | 100.0 | X | - |
| 2 | 105.3 | 107.6 | 119.7 | 16.6 | 121.9 | 102.8 | X | 102.7 | X | - |
| 3 | 110.2 | 121.3 | 132.4 | 17.0 | 134.1 | 95.8 | X | 95.8 | X | - |
| 4 | 87.3 | 118.8 | 130.8 | 16.1 | 145.2 | 112.2 | X | 113.1 | X | - |

| | 産業総合 | | | (参考) | (参考) |
|-------------|--------|--------|------|--------|-----------|
| | | 新聞・出版業 | 公益事業 | 機械工業 | (旧)電気機械工業 |
| ウェイト | 9500.8 | - | - | 3324.4 | 1782.1 |
| 原指数 | | | | | |
| 平成 10 年 | 114.5 | - | - | 129.0 | 124.5 |
| 11 | 108.0 | - | - | 121.1 | 122.5 |
| 12 | 100.0 | - | - | 100.0 | 100.0 |
| 13 | 117.1 | - | - | 124.4 | 137.7 |
| 14 | 102.6 | - | - | 92.2 | 94.4 |
| 原指数 | | | | | |
| 平成 14 年 1 月 | 127.0 | - | - | 135.4 | 149.2 |
| 2 | 110.4 | - | - | 100.4 | 99.8 |
| 3 | 89.9 | - | - | 69.4 | 74.8 |
| 4 | 101.6 | - | - | 98.3 | 104.6 |
| 5 | 105.9 | - | - | 98.4 | 106.0 |
| 6 | 106.7 | - | - | 96.2 | 98.9 |
| 7 | 104.4 | - | - | 94.9 | 100.9 |
| 8 | 108.1 | - | - | 93.9 | 94.8 |
| 9 | 92.5 | - | - | 74.1 | 76.7 |
| 10 | 94.2 | - | - | 81.2 | 78.0 |
| 11 | 92.3 | - | - | 77.1 | 66.2 |
| 12 | 97.6 | - | - | 86.6 | 82.7 |
| 季節調整済指数 | | | | | |
| 平成 14 年 1 月 | 110.5 | - | - | 115.3 | 124.1 |
| 2 | 109.0 | - | - | 102.8 | 103.5 |
| 3 | 105.1 | - | - | 93.6 | 93.2 |
| 4 | 103.5 | - | - | 99.6 | 103.8 |
| 5 | 98.7 | - | - | 88.1 | 87.8 |
| 6 | 102.1 | - | - | 90.0 | 89.5 |
| 7 | 99.4 | - | - | 85.9 | 86.4 |
| 8 | 100.4 | - | - | 83.6 | 80.1 |
| 9 | 101.5 | - | - | 88.9 | 93.5 |
| 10 | 98.2 | - | - | 79.9 | 82.2 |
| 11 | 98.8 | - | - | 84.6 | 85.2 |
| 12 | 102.6 | - | - | 91.4 | 100.8 |
| 季節調整済指数 | | | | | |
| 平成 12 年 1 期 | 102.9 | - | - | 109.1 | 116.9 |
| 2 | 99.3 | - | - | 98.2 | 95.6 |
| 3 | 97.8 | - | - | 95.2 | 91.7 |
| 4 | 100.1 | - | - | 97.9 | 95.9 |
| 平成 13 年 1 期 | 109.8 | - | - | 112.5 | 119.7 |
| 2 | 117.5 | - | - | 128.7 | 142.8 |
| 3 | 120.2 | - | - | 129.3 | 143.6 |
| 4 | 121.4 | - | - | 126.1 | 143.4 |
| 平成 14 年 1 期 | 108.2 | - | - | 103.9 | 106.9 |
| 2 | 101.4 | - | - | 92.6 | 93.7 |
| 3 | 100.4 | - | - | 86.1 | 86.7 |
| 4 | 99.9 | - | - | 85.3 | 89.4 |

| | 最終需要財 | 投資財 | 資本財 | 建設財 | 消費財 | 耐久消費財 | 非耐久消費財 | 生産財 | 工業用生産財 | その他用生産財 |
|-------------|--------|--------|--------|-------|--------|--------|--------|--------|--------|---------|
| ウェイト | 3931.3 | 1797.9 | 1111.0 | 686.9 | 2133.4 | 1204.0 | 929.4 | 5569.5 | 5416.2 | 153.3 |
| 原指数 | | | | | | | | | | |
| 平成 10 年 | 114.2 | 127.9 | 140.0 | 108.4 | 102.6 | 103.6 | 101.4 | 114.7 | 114.9 | 108.6 |
| 11 | 102.2 | 111.0 | 118.5 | 99.0 | 94.8 | 98.1 | 90.5 | 112.1 | 112.1 | 110.6 |
| 12 | 100.0 | 100.0 | 100.0 | 100.0 | 100.0 | 100.0 | 100.0 | 100.0 | 100.0 | 100.0 |
| 13 | 111.7 | 112.6 | 112.3 | 113.1 | 111.0 | 108.0 | 114.7 | 121.0 | 121.3 | 109.9 |
| 14 | 97.2 | 106.4 | 105.3 | 108.2 | 89.5 | 79.5 | 102.4 | 106.3 | 106.5 | 100.0 |
| 原指数 | | | | | | | | | | |
| 平成 14 年 1 月 | 134.1 | 132.3 | 141.2 | 117.8 | 135.6 | 132.3 | 139.8 | 122.0 | 122.4 | 105.8 |
| 2 | 110.4 | 112.1 | 116.3 | 105.4 | 109.0 | 108.3 | 110.1 | 110.4 | 110.7 | 100.6 |
| 3 | 82.4 | 82.6 | 72.3 | 99.2 | 82.2 | 73.5 | 93.4 | 95.2 | 95.1 | 98.1 |
| 4 | 89.5 | 106.3 | 106.6 | 106.0 | 75.3 | 63.9 | 90.1 | 110.2 | 110.5 | 99.6 |
| 5 | 103.7 | 111.2 | 104.9 | 121.4 | 97.3 | 92.0 | 104.3 | 107.5 | 107.0 | 125.6 |
| 6 | 106.0 | 112.1 | 106.0 | 122.0 | 100.8 | 88.7 | 116.5 | 107.2 | 107.1 | 112.9 |
| 7 | 96.3 | 103.8 | 97.0 | 114.9 | 90.0 | 80.1 | 102.9 | 110.2 | 110.4 | 100.1 |
| 8 | 99.0 | 111.3 | 107.8 | 117.0 | 88.6 | 77.7 | 102.7 | 114.6 | 114.5 | 117.0 |
| 9 | 78.4 | 92.4 | 84.8 | 104.9 | 66.6 | 57.3 | 78.8 | 102.5 | 102.8 | 91.0 |
| 10 | 88.0 | 99.3 | 102.9 | 93.4 | 78.5 | 60.8 | 101.4 | 98.6 | 98.9 | 89.1 |
| 11 | 88.0 | 104.0 | 109.6 | 95.0 | 74.5 | 54.7 | 100.3 | 95.3 | 95.5 | 85.6 |
| 12 | 91.0 | 109.3 | 114.4 | 101.1 | 75.6 | 65.1 | 89.0 | 102.2 | 103.0 | 74.4 |
| 季節調整済指数 | | | | | | | | | | |
| 平成 14 年 1 月 | 109.5 | 114.3 | 117.2 | 111.3 | 104.5 | 102.4 | 109.4 | 115.1 | 115.4 | 103.2 |
| 2 | 109.5 | 113.3 | 117.8 | 106.7 | 105.7 | 103.0 | 109.1 | 108.7 | 108.8 | 103.5 |
| 3 | 104.8 | 110.3 | 109.7 | 108.1 | 97.1 | 93.5 | 104.3 | 105.4 | 105.2 | 116.3 |
| 4 | 95.6 | 109.4 | 112.6 | 101.8 | 80.6 | 67.7 | 98.5 | 108.7 | 109.0 | 101.0 |
| 5 | 94.2 | 106.7 | 103.8 | 108.3 | 84.2 | 76.4 | 95.4 | 101.4 | 101.1 | 108.8 |
| 6 | 99.0 | 109.6 | 107.7 | 113.1 | 92.0 | 77.7 | 110.2 | 104.0 | 104.0 | 103.0 |
| 7 | 93.4 | 103.0 | 101.4 | 104.9 | 85.0 | 73.2 | 101.8 | 102.4 | 102.6 | 97.7 |
| 8 | 91.3 | 107.6 | 106.1 | 109.7 | 78.1 | 64.7 | 98.4 | 106.7 | 106.8 | 101.5 |
| 9 | 92.6 | 104.5 | 102.6 | 107.6 | 80.9 | 71.8 | 84.9 | 107.3 | 107.8 | 86.8 |
| 10 | 89.2 | 96.7 | 93.5 | 106.2 | 81.7 | 65.6 | 102.6 | 105.1 | 105.3 | 94.4 |
| 11 | 92.3 | 104.5 | 102.2 | 109.6 | 81.1 | 63.4 | 102.7 | 103.4 | 103.7 | 91.2 |
| 12 | 93.9 | 97.9 | 93.4 | 110.8 | 102.2 | 94.2 | 111.2 | 107.1 | 107.6 | 91.6 |
| 季節調整済指数 | | | | | | | | | | |
| 平成 12 年 1 期 | 101.0 | 102.1 | 104.9 | 97.6 | 98.6 | 102.4 | 96.2 | 105.7 | 106.0 | 96.6 |
| 2 | 101.2 | 101.1 | 101.7 | 98.9 | 100.6 | 99.1 | 102.3 | 97.6 | 97.7 | 96.8 |
| 3 | 100.9 | 100.4 | 99.2 | 101.1 | 100.5 | 97.8 | 101.2 | 95.4 | 95.1 | 102.5 |
| 4 | 97.8 | 97.7 | 96.8 | 102.7 | 101.3 | 102.2 | 100.9 | 101.3 | 101.3 | 104.6 |
| 平成 13 年 1 期 | 107.1 | 108.3 | 107.7 | 109.3 | 104.6 | 98.9 | 113.4 | 112.7 | 112.6 | 115.6 |
| 2 | 114.7 | 112.6 | 114.2 | 108.5 | 115.8 | 119.0 | 110.9 | 119.2 | 119.4 | 114.4 |
| 3 | 114.4 | 118.6 | 118.1 | 118.6 | 110.0 | 104.3 | 114.1 | 123.6 | 124.2 | 103.1 |
| 4 | 110.1 | 111.9 | 111.0 | 116.6 | 112.4 | 106.1 | 120.5 | 129.0 | 129.6 | 108.2 |
| 平成 14 年 1 期 | 107.9 | 112.6 | 114.9 | 108.7 | 102.4 | 99.6 | 107.6 | 109.7 | 109.8 | 107.7 |
| 2 | 96.3 | 108.6 | 108.0 | 107.7 | 85.6 | 73.9 | 101.4 | 104.7 | 104.7 | 104.3 |
| 3 | 92.4 | 105.0 | 103.4 | 107.4 | 81.3 | 69.9 | 95.0 | 105.5 | 105.7 | 95.3 |
| 4 | 91.8 | 99.7 | 96.4 | 108.9 | 88.3 | 74.4 | 105.5 | 105.2 | 105.5 | 92.4 |

2 接続指数

ア 生産指数

| | | 製 造 | | | | | | | | | | | | |
|-------|--------|--------|---------|---------|---------|---------|---------|---------|---------|---------|-----------|--------|---------------|---------|
| | | 鉄 鋼 業 | 非 鉄 金 属 | 金 属 製 品 | 一 般 機 械 | 電 気 機 械 | 情 報 通 信 | 電 子 部 品 | 輸 送 機 械 | 精 密 機 械 | 窯 業 ・ 化 学 | 石 油 ・ | 石 炭 製 品 | |
| | | | | | | | | | | | | | 機 械 ・ デ バ イ ス | 土 石 製 品 |
| 工 業 | 工 業 | 工 業 | 工 業 | 工 業 | 工 業 | 工 業 | 工 業 | 工 業 | 工 業 | 工 業 | 工 業 | 工 業 | | |
| リンク係数 | 1.1238 | 1.1272 | 1.0544 | 1.1805 | 1.1914 | - | - | - | 1.2097 | 1.9000 | 0.9615 | 1.0638 | 0.9310 | |
| 昭和 | 35年 | 35.8 | 38.9 | 38.9 | - | 32.4 | - | - | - | 62.9 | 42.0 | 61.0 | 9.0 | - |
| | 36年 | 42.8 | 46.2 | 46.7 | - | 41.9 | - | - | - | 72.1 | 54.3 | 76.3 | 10.5 | - |
| | 37年 | 46.3 | 45.5 | 42.9 | - | 45.5 | - | - | - | 82.9 | 53.4 | 90.0 | 14.3 | - |
| | 38年 | 48.4 | 49.0 | 43.5 | 69.4 | 43.8 | - | - | - | 81.3 | 82.1 | 98.2 | 16.2 | 8.5 |
| | 39年 | 53.2 | 58.5 | 57.8 | 74.8 | 51.1 | - | - | - | 104.8 | 59.1 | 116.3 | 18.2 | 10.1 |
| | 40年 | 53.3 | 63.1 | 55.5 | 70.9 | 54.0 | - | - | - | 105.1 | 46.2 | 112.6 | 18.6 | 18.2 |
| | 41年 | 58.8 | 75.3 | 59.5 | 80.0 | 57.1 | - | - | - | 124.2 | 56.4 | 106.3 | 19.0 | 27.4 |
| | 42年 | 70.0 | 93.7 | 71.9 | 95.7 | 85.9 | - | - | - | 137.2 | 73.9 | 134.1 | 20.1 | 34.8 |
| | 43年 | 78.7 | 112.4 | 83.6 | 113.9 | 98.5 | - | - | - | 162.1 | 88.0 | 154.6 | 24.0 | 41.1 |
| | 44年 | 86.8 | 120.8 | 90.6 | 137.1 | 111.3 | - | - | - | 167.3 | 105.1 | 162.5 | 28.7 | 60.1 |
| | 45年 | 95.1 | 134.2 | 103.5 | 158.1 | 120.3 | - | - | - | 183.5 | 107.0 | 175.1 | 33.0 | 61.0 |
| | 46年 | 95.1 | 125.3 | 93.7 | 161.7 | 114.3 | - | - | - | 202.9 | 116.3 | 173.2 | 34.4 | 97.4 |
| | 47年 | 101.6 | 126.2 | 107.2 | 163.6 | 106.9 | - | - | - | 253.1 | 127.3 | 166.1 | 37.9 | 102.8 |
| | 48年 | 114.2 | 156.2 | 123.3 | 177.1 | 135.6 | - | - | - | 231.2 | 134.3 | 174.4 | 44.0 | 100.0 |
| | 49年 | 105.9 | 146.4 | 95.4 | 166.7 | 138.2 | - | - | - | 231.4 | 153.9 | 140.3 | 48.0 | 95.5 |
| | 50年 | 87.8 | 111.9 | 84.0 | 122.2 | 103.3 | - | - | - | 203.6 | 133.4 | 116.0 | 48.3 | 99.2 |
| | 51年 | 96.8 | 114.3 | 103.0 | 152.0 | 91.0 | - | - | - | 179.5 | 134.3 | 127.1 | 54.1 | 97.7 |
| | 52年 | 100.4 | 112.3 | 104.2 | 175.1 | 93.3 | - | - | - | 154.7 | 141.0 | 129.9 | 57.0 | 93.8 |
| | 53年 | 100.6 | 116.5 | 108.8 | 159.5 | 91.7 | - | - | - | 117.1 | 194.9 | 127.5 | 61.2 | 95.2 |
| | 54年 | 103.4 | 127.5 | 112.1 | 151.0 | 99.0 | - | - | - | 99.7 | 220.4 | 132.3 | 62.3 | 93.7 |
| | 55年 | 106.3 | 127.5 | 105.2 | 150.2 | 105.7 | - | - | - | 124.1 | 216.6 | 126.8 | 67.3 | 86.8 |
| | 56年 | 106.3 | 121.5 | 103.2 | 141.4 | 105.6 | - | - | - | 124.0 | 214.7 | 116.8 | 72.2 | 84.4 |
| | 57年 | 106.3 | 120.4 | 97.6 | 140.8 | 105.9 | - | - | - | 111.4 | 208.8 | 115.6 | 78.5 | 87.6 |
| | 58年 | 106.3 | 117.8 | 103.8 | 133.5 | 101.4 | - | - | - | 112.6 | 184.7 | 121.6 | 75.7 | 82.9 |
| | 59年 | 116.3 | 128.6 | 105.0 | 144.4 | 118.7 | - | - | - | 117.6 | 201.2 | 119.9 | 83.9 | 83.4 |
| | 60年 | 119.5 | 126.9 | 89.6 | 141.5 | 124.6 | - | - | - | 124.6 | 269.0 | 127.3 | 85.1 | 84.5 |
| | 61年 | 115.6 | 117.8 | 87.4 | 132.8 | 114.9 | - | - | - | 120.0 | 386.8 | 121.7 | 89.1 | 82.7 |
| | 62年 | 117.4 | 121.3 | 90.4 | 127.3 | 117.7 | - | - | - | 117.1 | 302.1 | 120.5 | 95.7 | 81.8 |
| | 63年 | 126.2 | 128.7 | 96.7 | 128.8 | 137.4 | - | - | - | 141.4 | 249.8 | 125.5 | 104.1 | 84.3 |
| 平成 | 元年 | 130.2 | 135.8 | 100.4 | 131.6 | 149.5 | - | - | - | 145.4 | 272.8 | 123.0 | 108.4 | 86.4 |
| | 2年 | 130.8 | 130.1 | 107.8 | 131.6 | 150.1 | - | - | - | 142.1 | 271.5 | 113.8 | 109.3 | 86.6 |
| | 3年 | 129.2 | 123.8 | 112.0 | 133.5 | 147.4 | - | - | - | 131.5 | 282.1 | 110.2 | 107.1 | 91.3 |
| | 4年 | 119.6 | 111.0 | 100.3 | 130.4 | 128.6 | - | - | - | 131.2 | 222.3 | 94.1 | 106.9 | 94.7 |
| | 5年 | 113.1 | 111.9 | 99.7 | 117.7 | 114.1 | - | - | - | 130.2 | 182.6 | 82.1 | 101.1 | 92.0 |
| | 6年 | 111.8 | 111.4 | 103.5 | 117.3 | 112.0 | - | - | - | 123.6 | 199.7 | 87.1 | 101.1 | 99.7 |
| | 7年 | 112.4 | 112.7 | 105.4 | 118.0 | 119.1 | - | - | - | 121.0 | 190.0 | 96.2 | 106.4 | 93.1 |
| | 8年 | 113.8 | 114.5 | 108.3 | 120.2 | 120.0 | - | - | - | 105.5 | 202.0 | 120.9 | 106.6 | 99.9 |
| | 9年 | 114.2 | 118.6 | 116.9 | 118.8 | 120.7 | - | - | - | 106.0 | 181.4 | 130.3 | 103.1 | 96.3 |
| | 10年 | 102.5 | 100.8 | 96.1 | 110.1 | 106.4 | 102.5 | 70.0 | 93.3 | 98.7 | 135.1 | 104.6 | 97.9 | 98.0 |
| | 11年 | 101.0 | 98.1 | 94.4 | 100.4 | 98.0 | 99.5 | 94.3 | 102.6 | 105.6 | 124.5 | 94.3 | 103.0 | 97.8 |
| | 12年 | 100.0 | 100.0 | 100.0 | 100.0 | 100.0 | 100.0 | 100.0 | 100.0 | 100.0 | 100.0 | 100.0 | 100.0 | 100.0 |
| | 13年 | 92.6 | 92.4 | 93.2 | 86.8 | 93.7 | 87.5 | 119.2 | 80.1 | 88.3 | 98.7 | 85.5 | 101.0 | 99.4 |
| | 14年 | 87.7 | 86.4 | 92.1 | 86.6 | 91.3 | 85.1 | 110.2 | 75.4 | 82.7 | 80.5 | 80.5 | 94.6 | 85.3 |

平成12年=100.0

| | | | | | | | | | | 産 業 | | (参考) | | (参考) | | | |
|--------|--------|--------|--------|--------|--------|---------|---------|--------|--------|-----------|--------|--------|--------|--------|---------|-----|--|
| | | | | | | | | | | 新聞・公益 | | 機 械 | | (旧)電気 | | | |
| プ ラ ス | バルブ・紙 | 織 | 維 | 食 料 品 | そ の 他 | | | | | | | | | | | | |
| チ ッ ク | ・紙加工品 | | | | | ゴ ム 製 品 | 皮 革 製 品 | 家 具 | 木 材 ・ | そ の 他 製 品 | | | | | | | |
| 製 品 | | | | | | | | | 木 製 品 | | | | | | | | |
| 工 業 | 工 業 | 工 業 | 工 業 | 工 業 | 工 業 | 工 業 | 工 業 | 工 業 | 工 業 | 工 業 | 総 合 | 出 版 業 | 事 業 | 工 業 | 機 械 工 業 | 工 業 | |
| 1.0249 | 0.9368 | 1.4992 | 1.0146 | 1.4030 | 1.4884 | 1.1883 | 1.4518 | 1.1770 | 1.4267 | 1.1140 | 0.9821 | 1.0019 | 1.0019 | 1.0019 | 1.1297 | | |
| - | 21.4 | 198.5 | 82.9 | 52.2 | 65.5 | 116.8 | - | 81.9 | - | 34.6 | - | 16.4 | 25.6 | 13.7 | | | |
| - | 27.2 | 200.6 | 99.3 | 53.3 | 69.7 | 176.2 | - | 97.7 | - | 41.2 | - | 18.1 | 33.0 | 18.2 | | | |
| - | 29.5 | 190.7 | 89.2 | 54.4 | 72.2 | 157.8 | - | 110.3 | - | 44.7 | - | 19.7 | 36.8 | 20.9 | | | |
| - | 34.6 | 192.8 | 79.9 | 62.7 | 66.1 | 181.1 | - | 125.7 | - | 47.0 | - | 21.8 | 38.0 | 23.8 | | | |
| - | 36.7 | 198.5 | 86.2 | 74.8 | 57.8 | 191.1 | - | 160.1 | - | 51.6 | - | 26.3 | 42.0 | 24.7 | | | |
| - | 38.5 | 212.6 | 88.3 | 78.8 | 59.1 | 159.1 | - | 157.7 | - | 51.9 | - | 30.1 | 40.6 | 21.6 | | | |
| - | 41.6 | 213.6 | 88.0 | 85.4 | 59.7 | 149.4 | - | 183.9 | - | 57.1 | - | 32.4 | 48.0 | 28.8 | | | |
| - | 46.0 | 220.5 | 91.9 | 100.3 | 69.4 | 154.2 | - | 216.5 | - | 68.3 | - | 41.9 | 62.6 | 34.2 | | | |
| 60.3 | 68.6 | 229.8 | 94.4 | 100.7 | 81.0 | 187.3 | 98.4 | 250.1 | 162.5 | 77.5 | - | 48.4 | 71.9 | 39.1 | | | |
| 64.1 | 74.7 | 248.4 | 90.2 | 105.6 | 99.4 | 194.2 | 80.6 | 273.3 | 190.2 | 85.6 | - | 52.9 | 79.3 | 42.8 | | | |
| 76.2 | 76.6 | 248.4 | 97.6 | 113.8 | 92.9 | 200.0 | 81.7 | 296.0 | 195.0 | 93.7 | - | 55.5 | 87.4 | 48.3 | | | |
| 80.8 | 79.6 | 253.4 | 98.5 | 115.0 | 98.2 | 167.5 | 92.8 | 284.3 | 183.8 | 93.7 | - | 55.2 | 86.0 | 47.8 | | | |
| 101.7 | 86.1 | 272.7 | 103.2 | 140.9 | 107.5 | 164.9 | 112.4 | 283.9 | 211.7 | 100.1 | - | 57.6 | 91.8 | 54.3 | | | |
| 127.3 | 95.1 | 301.3 | 98.0 | 175.9 | 162.5 | 203.4 | 124.1 | 269.8 | 263.5 | 112.8 | - | 66.8 | 103.6 | 58.7 | | | |
| 102.5 | 76.3 | 269.3 | 90.7 | 137.1 | 141.8 | 167.4 | 97.7 | 211.4 | 180.6 | 104.5 | - | 55.8 | 100.8 | 52.1 | | | |
| 83.6 | 62.4 | 256.7 | 88.3 | 120.7 | 129.6 | 183.5 | 73.0 | 159.7 | 191.7 | 87.0 | - | 54.0 | 76.9 | 38.0 | | | |
| 93.1 | 72.5 | 272.4 | 90.2 | 152.9 | 143.5 | 183.1 | 134.9 | 171.5 | 233.7 | 95.7 | - | 55.5 | 79.3 | 51.3 | | | |
| 90.4 | 74.5 | 263.6 | 105.9 | 145.5 | 118.3 | 160.1 | 142.0 | 175.0 | 206.3 | 99.5 | - | 64.4 | 80.9 | 54.6 | | | |
| 97.9 | 78.9 | 261.2 | 107.9 | 153.5 | 107.2 | 139.7 | 145.8 | 195.7 | 238.1 | 99.7 | - | 65.3 | 79.2 | 54.8 | | | |
| 106.0 | 87.6 | 275.9 | 106.6 | 168.8 | 112.7 | 147.6 | 179.3 | 197.5 | 268.1 | 102.0 | - | 62.2 | 81.0 | 55.6 | | | |
| 95.8 | 82.5 | 270.9 | 109.8 | 163.7 | 114.6 | 138.8 | 167.7 | 171.0 | 294.3 | 104.9 | - | 63.5 | 89.1 | 61.4 | | | |
| 94.0 | 77.7 | 280.2 | 107.5 | 161.9 | 110.1 | 149.0 | 158.5 | 152.3 | 297.5 | 105.4 | - | 70.1 | 91.3 | 65.6 | | | |
| 97.2 | 80.0 | 248.6 | 111.8 | 164.3 | 108.1 | 143.8 | 180.5 | 133.9 | 287.1 | 104.9 | - | 65.0 | 89.9 | 65.1 | | | |
| 111.4 | 80.5 | 245.3 | 107.7 | 171.3 | 120.3 | 140.0 | 182.2 | 129.9 | 296.0 | 104.6 | 95.6 | 65.9 | 90.8 | 69.6 | | | |
| 116.4 | 89.2 | 255.9 | 107.9 | 166.0 | 136.5 | 141.1 | 169.9 | 123.8 | 267.4 | 113.5 | 94.3 | 73.2 | 105.1 | 81.8 | | | |
| 125.1 | 91.6 | 247.2 | 105.9 | 166.8 | 139.8 | 129.9 | 160.6 | 122.5 | 304.2 | 115.9 | 95.8 | 64.4 | 113.5 | 90.1 | | | |
| 118.1 | 91.9 | 228.9 | 104.7 | 154.0 | 133.7 | 119.9 | 159.7 | 123.0 | 230.8 | 112.6 | 96.4 | 61.2 | 109.9 | 89.0 | | | |
| 120.4 | 97.8 | 220.2 | 106.3 | 159.8 | 141.0 | 120.1 | 176.1 | 135.1 | 203.9 | 114.4 | 98.0 | 62.4 | 110.7 | 90.8 | | | |
| 137.1 | 103.1 | 213.8 | 109.8 | 168.6 | 146.8 | 115.9 | 204.8 | 143.6 | 182.8 | 122.3 | 99.7 | 68.3 | 123.8 | 98.9 | | | |
| 131.2 | 103.0 | 209.9 | 113.4 | 178.7 | 159.6 | 134.5 | 219.1 | 148.3 | 182.2 | 126.1 | 99.4 | 69.3 | 130.4 | 100.2 | | | |
| 133.1 | 104.3 | 204.6 | 107.6 | 186.6 | 182.0 | 138.1 | 232.0 | 142.2 | 191.3 | 127.0 | 102.0 | 74.9 | 133.1 | 106.2 | | | |
| 134.6 | 106.6 | 197.0 | 109.8 | 174.4 | 166.7 | 140.1 | 203.7 | 136.9 | 184.3 | 126.3 | 101.3 | 91.0 | 131.7 | 108.5 | | | |
| 122.2 | 99.6 | 193.4 | 109.3 | 155.7 | 152.7 | 139.5 | 157.4 | 129.4 | 172.1 | 117.3 | 99.7 | 85.0 | 115.9 | 93.0 | | | |
| 117.3 | 93.0 | 172.4 | 104.6 | 147.6 | 145.4 | 131.4 | 154.2 | 123.2 | 153.1 | 111.3 | 99.1 | 83.7 | 111.7 | 97.8 | | | |
| 110.3 | 92.6 | 153.1 | 103.8 | 146.6 | 131.1 | 130.0 | 166.7 | 122.1 | 149.4 | 111.0 | 99.5 | 99.1 | 112.1 | 102.2 | | | |
| 102.5 | 93.7 | 149.9 | 101.5 | 140.3 | 148.8 | 118.8 | 145.2 | 117.7 | 142.7 | 111.4 | 98.2 | 100.2 | 113.0 | 97.9 | | | |
| 100.5 | 108.6 | 142.1 | 101.7 | 134.5 | 125.5 | 108.7 | 146.1 | 119.8 | 138.1 | 112.8 | 99.6 | 100.5 | 114.1 | 103.6 | | | |
| 104.9 | 110.8 | 139.4 | 100.1 | 131.5 | 126.4 | 92.3 | 142.1 | 109.1 | 146.4 | 113.2 | 100.1 | 101.0 | 115.3 | 106.2 | | | |
| 99.7 | 98.8 | 122.7 | 96.7 | 110.4 | 111.9 | 92.7 | 109.9 | 93.0 | 129.0 | 102.1 | 100.2 | 93.1 | 100.9 | 94.0 | | | |
| 100.3 | 101.6 | 113.4 | 98.9 | 103.1 | 100.9 | 93.4 | 93.0 | 104.6 | 118.2 | 100.9 | 100.0 | 99.3 | 99.9 | 99.0 | | | |
| 100.0 | 100.0 | 100.0 | 100.0 | 100.0 | 100.0 | 100.0 | 100.0 | 100.0 | 100.0 | 100.0 | 100.0 | 100.0 | 100.0 | 100.0 | | | |
| 82.4 | 83.3 | 87.4 | 97.2 | 92.2 | 95.2 | 94.8 | 96.5 | 87.5 | 87.6 | 93.0 | 100.3 | 94.6 | 92.8 | 92.8 | | | |
| 81.2 | 78.1 | 74.2 | 90.6 | 82.2 | 87.2 | 90.6 | 84.4 | 73.4 | 78.3 | 88.3 | 100.6 | 88.4 | 88.9 | 88.6 | | | |

イ 生産者出荷指数

| | 製造 工業 | 製造 | | | | | | | | | | | | |
|-------|----------|--------|--------|--------|--------|-------|------------|--------------|--------|--------|-------------|----------|-------------|-------|
| | | 鉄鋼業 | 非鉄金属 | 金属製品 | 一般機械 | 電気機械 | 情報通信 機械 | 電子部品 デバイス | 輸送機械 | 精密機械 | 窯業・ 土石製品 | 化学 工業 | 石油・ 石炭製品 | |
| | | 工業 | 工業 | 工業 | 工業 | 工業 | 工業 | 工業 | 工業 | 工業 | 工業 | 工業 | 工業 | |
| リンク係数 | 1.1094 | 1.1196 | 1.0368 | 1.2483 | 1.1749 | - | - | - | 1.2131 | 1.2580 | 0.9015 | 1.0716 | 0.9389 | |
| 昭和 | 53年 | 88.0 | 105.6 | 64.8 | 147.3 | 93.6 | - | - | - | 133.0 | 82.7 | 115.6 | 62.2 | 95.8 |
| | 54年 | 89.7 | 114.6 | 66.1 | 142.8 | 100.2 | - | - | - | 111.5 | 94.5 | 119.1 | 65.3 | 93.6 |
| | 55年 | 92.5 | 114.4 | 62.6 | 143.4 | 107.6 | - | - | - | 139.5 | 95.2 | 115.5 | 68.5 | 86.3 |
| | 56年 | 92.5 | 106.9 | 60.4 | 136.8 | 108.9 | - | - | - | 139.7 | 100.5 | 109.2 | 72.5 | 84.1 |
| | 57年 | 97.4 | 113.0 | 58.3 | 135.6 | 107.6 | - | - | - | 126.2 | 90.5 | 108.2 | 78.0 | 80.6 |
| | 58年 | 101.1 | 111.4 | 62.0 | 130.9 | 102.0 | - | - | - | 127.5 | 92.8 | 114.8 | 76.1 | 78.4 |
| | 59年 | 108.9 | 121.9 | 60.0 | 140.1 | 116.6 | - | - | - | 132.6 | 95.0 | 110.2 | 85.1 | 80.1 |
| | 60年 | 112.7 | 116.2 | 83.9 | 137.3 | 124.9 | - | - | - | 141.1 | 128.4 | 115.3 | 86.7 | 81.4 |
| | 61年 | 109.9 | 107.5 | 83.9 | 129.6 | 118.7 | - | - | - | 141.8 | 184.8 | 110.9 | 90.9 | 77.3 |
| | 62年 | 113.3 | 112.0 | 88.2 | 128.7 | 122.1 | - | - | - | 141.3 | 141.2 | 108.4 | 97.4 | 77.6 |
| 63年 | 120.7 | 119.1 | 94.1 | 129.6 | 143.9 | - | - | - | 167.0 | 120.6 | 115.9 | 106.5 | 80.2 | |
| 平成 | 元年 | 125.4 | 126.1 | 97.8 | 133.6 | 151.8 | - | - | - | 167.8 | 129.5 | 114.8 | 110.7 | 80.7 |
| | 2年 | 125.9 | 128.1 | 105.4 | 134.8 | 147.4 | - | - | - | 158.8 | 128.7 | 105.0 | 112.8 | 83.3 |
| | 3年 | 125.7 | 122.8 | 109.6 | 136.1 | 141.5 | - | - | - | 152.0 | 134.2 | 101.8 | 110.1 | 86.9 |
| | 4年 | 117.8 | 114.5 | 98.9 | 134.8 | 124.9 | - | - | - | 155.4 | 103.7 | 86.6 | 110.2 | 90.9 |
| | 5年 | 112.5 | 112.4 | 97.9 | 122.2 | 112.4 | - | - | - | 145.3 | 104.2 | 81.8 | 103.5 | 90.1 |
| | 6年 | 111.0 | 111.1 | 101.9 | 121.8 | 110.8 | - | - | - | 140.4 | 118.4 | 83.0 | 103.6 | 98.6 |
| | 7年 | 110.9 | 112.0 | 103.7 | 124.8 | 117.5 | - | - | - | 121.3 | 125.8 | 90.1 | 107.2 | 93.9 |
| | 8年 | 112.3 | 114.4 | 104.6 | 128.0 | 119.1 | - | - | - | 104.8 | 130.1 | 116.1 | 108.8 | 100.5 |
| | 9年 | 113.4 | 117.0 | 112.2 | 125.7 | 118.7 | - | - | - | 103.0 | 159.9 | 127.2 | 103.4 | 99.8 |
| | 10年 | 101.7 | 102.4 | 92.2 | 112.8 | 106.1 | 99.0 | 70.8 | 92.5 | 92.1 | 114.5 | 102.9 | 97.4 | 101.2 |
| | 11年 | 100.7 | 99.6 | 93.3 | 102.5 | 99.2 | 96.3 | 101.1 | 101.5 | 102.6 | 103.2 | 93.5 | 101.9 | 99.6 |
| | 12年 | 100.0 | 100.0 | 100.0 | 100.0 | 100.0 | 100.0 | 100.0 | 100.0 | 100.0 | 100.0 | 100.0 | 100.0 | 100.0 |
| | 13年 | 93.1 | 94.1 | 93.4 | 87.5 | 92.6 | 90.4 | 126.3 | 78.1 | 89.7 | 110.4 | 86.6 | 99.7 | 100.3 |
| | 14年 | 89.8 | 89.3 | 92.3 | 89.4 | 89.7 | 88.1 | 129.9 | 77.3 | 85.9 | 77.4 | 81.6 | 94.8 | 103.7 |

ウ 生産者製品在庫指数

| | 製造 工業 | 製造 | | | | | | | | | | | | |
|-------|----------|--------|--------|--------|--------|-------|------------|--------------|--------|--------|-------------|----------|-------------|-------|
| | | 鉄鋼業 | 非鉄金属 | 金属製品 | 一般機械 | 電気機械 | 情報通信 機械 | 電子部品 デバイス | 輸送機械 | 精密機械 | 窯業・ 土石製品 | 化学 工業 | 石油・ 石炭製品 | |
| | | 工業 | 工業 | 工業 | 工業 | 工業 | 工業 | 工業 | 工業 | 工業 | 工業 | 工業 | 工業 | |
| リンク係数 | 1.2185 | 0.9836 | 1.2070 | 1.0380 | 1.5606 | - | - | - | 2.4548 | 3.4603 | 1.1967 | 1.0313 | 1.0873 | |
| 昭和 | 53年 | 93.5 | 105.6 | 53.3 | 150.8 | 111.9 | - | - | - | 125.2 | 248.1 | 240.5 | 81.4 | 152.0 |
| | 54年 | 93.5 | 100.6 | 55.5 | 163.4 | 93.3 | - | - | - | 112.2 | 385.1 | 220.4 | 76.0 | 145.2 |
| | 55年 | 98.6 | 96.9 | 57.1 | 178.8 | 107.4 | - | - | - | 119.1 | 588.9 | 228.6 | 87.8 | 128.0 |
| | 56年 | 101.5 | 108.6 | 60.2 | 155.6 | 102.1 | - | - | - | 190.0 | 535.3 | 224.0 | 88.6 | 125.7 |
| | 57年 | 99.8 | 113.4 | 61.8 | 149.8 | 102.8 | - | - | - | 151.5 | 494.1 | 206.9 | 83.7 | 131.9 |
| | 58年 | 94.6 | 105.3 | 62.4 | 149.8 | 100.3 | - | - | - | 138.7 | 413.2 | 194.6 | 76.2 | 123.6 |
| | 59年 | 93.7 | 103.6 | 70.6 | 131.8 | 105.0 | - | - | - | 176.7 | 169.9 | 220.5 | 79.2 | 119.1 |
| | 60年 | 98.8 | 107.9 | 78.5 | 134.0 | 107.4 | - | - | - | 194.9 | 223.2 | 242.9 | 86.5 | 94.6 |
| | 61年 | 99.3 | 106.5 | 78.1 | 128.7 | 112.7 | - | - | - | 203.5 | 350.2 | 259.3 | 85.0 | 92.6 |
| | 62年 | 94.3 | 97.7 | 79.1 | 127.0 | 106.9 | - | - | - | 198.1 | 456.4 | 233.8 | 78.3 | 87.0 |
| 63年 | 97.6 | 93.4 | 80.9 | 119.9 | 104.4 | - | - | - | 204.2 | 269.6 | 205.1 | 82.3 | 91.2 | |
| 平成 | 元年 | 100.8 | 90.2 | 87.0 | 123.1 | 115.6 | - | - | - | 191.0 | 323.2 | 193.0 | 91.2 | 80.1 |
| | 2年 | 105.4 | 93.8 | 93.1 | 117.4 | 130.6 | - | - | - | 250.1 | 296.5 | 162.3 | 94.6 | 94.6 |
| | 3年 | 125.0 | 105.0 | 97.8 | 121.2 | 160.4 | - | - | - | 412.6 | 320.1 | 175.8 | 113.2 | 116.9 |
| | 4年 | 129.2 | 104.2 | 103.1 | 121.8 | 158.4 | - | - | - | 353.2 | 708.7 | 173.9 | 123.1 | 113.1 |
| | 5年 | 123.7 | 97.8 | 105.4 | 109.3 | 151.4 | - | - | - | 265.4 | 376.5 | 147.7 | 103.9 | 113.6 |
| | 6年 | 114.8 | 96.9 | 113.8 | 103.2 | 145.3 | - | - | - | 260.2 | 386.9 | 110.1 | 93.1 | 112.5 |
| | 7年 | 121.9 | 98.4 | 120.7 | 103.8 | 156.1 | - | - | - | 245.5 | 346.0 | 119.7 | 103.1 | 108.7 |
| | 8年 | 119.4 | 98.2 | 117.9 | 102.8 | 155.1 | - | - | - | 184.1 | 283.4 | 126.0 | 101.7 | 107.5 |
| | 9年 | 117.7 | 105.6 | 125.5 | 100.0 | 144.4 | - | - | - | 146.8 | 90.7 | 116.2 | 90.2 | 116.2 |
| | 10年 | 114.6 | 109.7 | 120.2 | 108.1 | 130.2 | 115.0 | X | X | 138.5 | 86.7 | 118.2 | 100.1 | 106.7 |
| | 11年 | 107.7 | 99.1 | 110.9 | 99.9 | 116.6 | 104.6 | X | X | 127.3 | 93.9 | 92.5 | 96.7 | 108.8 |
| | 12年 | 100.0 | 100.0 | 100.0 | 100.0 | 100.0 | 100.0 | X | X | 100.0 | 100.0 | 100.0 | 100.0 | 100.0 |
| | 13年 | 104.3 | 106.9 | 105.7 | 98.8 | 98.3 | 102.3 | X | X | 89.6 | 107.8 | 111.9 | 108.1 | 113.2 |
| | 14年 | 90.3 | 92.3 | 89.0 | 89.8 | 80.6 | 96.3 | X | X | 80.7 | 108.0 | 99.1 | 100.6 | 100.0 |

平成12年=100.0

| | | | | | | | | | | 産業 | | | (参考) | (参考) |
|------------|------------|--------|--------|--------|--------|--------|--------|----------|---------|--------|--------|--------|--------|--------|
| | | | | | | | | | | 新聞・公益 | | 機械 | (旧)電気 | |
| プラスチック製品工業 | バルブ・紙加工品工業 | 繊維工業 | 維食料品工業 | その他工業 | ゴム製品工業 | 皮革製品工業 | 家具工業 | 木材・木製品工業 | その他製品工業 | 総合 | 出版業 | 事業業 | 工業 | 機械工業 |
| 1.0746 | 1.0877 | 1.6026 | 1.0071 | 1.2983 | 1.1960 | 1.0663 | 1.4617 | 1.1101 | 1.3078 | 1.0999 | 0.9821 | 0.9705 | 1.0561 | 0.8899 |
| 95.0 | 82.6 | 246.5 | 97.1 | 161.3 | 115.3 | 242.7 | 159.9 | 192.2 | 192.8 | 87.1 | - | 58.9 | 55.7 | 26.7 |
| 102.6 | 89.8 | 264.6 | 94.8 | 163.2 | 124.7 | 131.0 | 184.0 | 198.9 | 213.2 | 88.8 | - | 57.5 | 55.8 | 26.4 |
| 94.9 | 84.7 | 252.7 | 97.3 | 158.0 | 125.2 | 116.7 | 176.1 | 174.5 | 230.4 | 91.4 | - | 60.5 | 64.3 | 32.4 |
| 90.9 | 83.1 | 244.1 | 95.5 | 156.8 | 119.6 | 128.5 | 174.8 | 151.9 | 239.9 | 91.8 | - | 66.5 | 67.9 | 35.9 |
| 95.2 | 82.6 | 248.9 | 99.7 | 158.4 | 118.4 | 124.2 | 181.0 | 133.0 | 230.3 | 96.4 | - | 62.5 | 77.0 | 48.5 |
| 103.2 | 83.5 | 268.4 | 99.4 | 161.5 | 120.1 | 121.1 | 177.4 | 127.7 | 241.3 | 99.2 | 95.6 | 63.3 | 85.5 | 60.3 |
| 109.5 | 92.3 | 280.0 | 97.1 | 157.4 | 128.6 | 124.0 | 170.3 | 124.2 | 214.4 | 106.7 | 94.3 | 70.0 | 96.5 | 69.4 |
| 123.8 | 95.3 | 271.6 | 94.7 | 160.5 | 132.8 | 117.7 | 163.0 | 121.7 | 252.1 | 109.7 | 95.8 | 63.3 | 103.3 | 73.6 |
| 116.4 | 96.5 | 251.9 | 92.9 | 147.2 | 126.2 | 106.0 | 155.5 | 125.7 | 191.9 | 107.1 | 96.4 | 60.3 | 102.6 | 74.0 |
| 127.3 | 99.5 | 243.1 | 94.5 | 150.9 | 131.0 | 109.7 | 166.0 | 134.3 | 171.7 | 110.3 | 98.0 | 61.6 | 105.9 | 78.6 |
| 135.0 | 106.8 | 224.0 | 101.3 | 155.5 | 133.5 | 102.3 | 191.9 | 141.5 | 156.0 | 117.4 | 99.7 | 66.2 | 118.6 | 84.2 |
| 130.9 | 108.3 | 250.8 | 104.2 | 164.5 | 138.6 | 114.5 | 209.7 | 147.5 | 155.5 | 121.5 | 99.4 | 67.2 | 122.8 | 86.6 |
| 135.7 | 112.4 | 215.1 | 99.1 | 169.9 | 152.5 | 115.3 | 219.4 | 142.1 | 164.0 | 122.4 | 102.0 | 72.6 | 124.7 | 94.6 |
| 144.7 | 115.4 | 207.1 | 101.6 | 162.9 | 147.5 | 119.9 | 198.9 | 140.4 | 156.7 | 122.9 | 101.3 | 88.1 | 124.8 | 99.8 |
| 135.3 | 110.6 | 200.8 | 101.8 | 150.1 | 138.5 | 116.4 | 168.7 | 133.0 | 151.2 | 115.5 | 99.7 | 82.3 | 111.4 | 86.4 |
| 128.2 | 108.1 | 181.2 | 100.4 | 138.1 | 129.5 | 110.7 | 152.6 | 120.4 | 138.9 | 110.8 | 99.1 | 81.9 | 106.6 | 89.1 |
| 117.6 | 106.7 | 161.9 | 101.3 | 136.5 | 118.4 | 108.9 | 164.4 | 117.4 | 135.0 | 110.1 | 99.5 | 94.8 | 105.9 | 89.9 |
| 107.5 | 108.8 | 160.3 | 100.7 | 129.8 | 119.6 | 106.6 | 146.2 | 111.0 | 130.8 | 110.0 | 98.2 | 97.0 | 105.6 | 89.0 |
| 105.4 | 110.0 | 151.4 | 101.7 | 129.2 | 116.5 | 104.7 | 147.9 | 114.5 | 127.0 | 111.3 | 99.6 | 98.4 | 106.1 | 93.0 |
| 109.5 | 110.7 | 145.2 | 102.7 | 127.6 | 122.4 | 90.1 | 146.5 | 102.0 | 137.2 | 112.4 | 100.1 | 99.4 | 109.9 | 100.3 |
| 104.0 | 100.0 | 123.0 | 97.5 | 110.3 | 111.7 | 92.3 | 119.0 | 90.3 | 122.0 | 101.2 | 100.2 | 92.8 | 97.7 | 91.3 |
| 102.7 | 103.5 | 110.3 | 99.5 | 101.8 | 103.3 | 93.4 | 94.2 | 102.8 | 110.4 | 100.6 | 100.0 | 98.3 | 99.5 | 98.5 |
| 100.0 | 100.0 | 100.0 | 100.0 | 100.0 | 100.0 | 100.0 | 100.0 | 100.0 | 100.0 | 100.0 | 100.0 | 100.0 | 100.0 | 100.0 |
| 83.8 | 79.9 | 83.1 | 99.4 | 92.4 | 96.4 | 94.9 | 97.0 | 85.2 | 88.6 | 93.4 | 100.3 | 95.9 | 93.9 | 95.7 |
| 83.3 | 72.6 | 67.6 | 94.1 | 86.8 | 97.2 | 90.7 | 91.9 | 70.9 | 82.7 | 90.1 | 100.6 | 90.9 | 91.3 | 95.0 |

平成12年=100.0

| | | | | | | | | | | 産業 | | | (参考) | (参考) |
|------------|------------|--------|--------|--------|--------|--------|--------|----------|---------|--------|-----|-----|--------|--------|
| | | | | | | | | | | 新聞・公益 | | 機械 | (旧)電気 | |
| プラスチック製品工業 | バルブ・紙加工品工業 | 繊維工業 | 維食料品工業 | その他工業 | ゴム製品工業 | 皮革製品工業 | 家具工業 | 木材・木製品工業 | その他製品工業 | 総合 | 出版業 | 事業業 | 工業 | 機械工業 |
| 1.3856 | 1.1228 | 1.2472 | 1.2064 | 1.1268 | 2.2289 | 0.7101 | 1.1119 | 1.0495 | 1.2013 | 1.2185 | - | - | 1.4581 | 1.2631 |
| 152.8 | 30.2 | 121.7 | 59.1 | 120.3 | 302.0 | 191.6 | 120.0 | 189.9 | 70.2 | 93.5 | - | - | 88.5 | 41.8 |
| 195.9 | 25.4 | 131.2 | 65.4 | 132.7 | 289.1 | 139.6 | 121.1 | 186.6 | 68.4 | 93.5 | - | - | 70.3 | 48.9 |
| 167.9 | 27.3 | 138.3 | 67.6 | 140.7 | 329.4 | 250.5 | 148.2 | 173.8 | 88.1 | 98.6 | - | - | 75.2 | 48.1 |
| 157.4 | 30.8 | 139.2 | 75.9 | 134.0 | 338.8 | 253.1 | 127.5 | 155.6 | 85.1 | 101.5 | - | - | 82.4 | 54.1 |
| 153.1 | 31.1 | 139.8 | 80.6 | 125.7 | 323.6 | 260.3 | 119.6 | 111.9 | 73.0 | 99.8 | - | - | 80.8 | 55.5 |
| 137.7 | 27.5 | 131.1 | 94.3 | 118.9 | 261.2 | 270.2 | 128.5 | 112.0 | 77.4 | 94.6 | - | - | 77.1 | 54.6 |
| 127.8 | 34.5 | 116.7 | 89.9 | 129.6 | 219.8 | 272.9 | 118.3 | 122.7 | 106.2 | 93.7 | - | - | 79.8 | 56.3 |
| 133.7 | 44.9 | 132.0 | 93.6 | 117.3 | 182.1 | 223.9 | 110.9 | 104.3 | 100.9 | 98.8 | - | - | 84.4 | 60.6 |
| 112.7 | 40.1 | 136.1 | 97.8 | 110.5 | 159.4 | 233.9 | 111.5 | 87.3 | 94.3 | 99.3 | - | - | 89.7 | 64.0 |
| 124.4 | 37.5 | 126.3 | 92.3 | 118.4 | 189.5 | 165.7 | 140.4 | 88.7 | 96.8 | 94.3 | - | - | 84.6 | 58.7 |
| 131.4 | 37.2 | 146.7 | 82.5 | 132.2 | 199.9 | 113.0 | 222.4 | 88.6 | 92.9 | 97.6 | - | - | 87.2 | 65.1 |
| 126.8 | 35.0 | 139.1 | 91.2 | 137.1 | 198.4 | 79.4 | 290.3 | 81.4 | 99.7 | 100.8 | - | - | 94.3 | 71.0 |
| 149.4 | 56.1 | 143.8 | 94.5 | 137.1 | 119.2 | 67.8 | 340.0 | 79.4 | 109.4 | 105.4 | - | - | 99.7 | 68.1 |
| 167.9 | 108.8 | 149.3 | 98.2 | 150.8 | 114.3 | 79.4 | 385.6 | 90.2 | 115.0 | 125.0 | - | - | 127.3 | 83.7 |
| 163.9 | 109.8 | 163.5 | 94.5 | 112.1 | 152.5 | 86.3 | 106.4 | 100.5 | 122.4 | 129.2 | - | - | 136.2 | 99.7 |
| 151.0 | 112.5 | 146.9 | 100.9 | 102.4 | 160.3 | 71.0 | 86.2 | 93.6 | 119.2 | 123.7 | - | - | 141.3 | 119.0 |
| 141.6 | 112.8 | 122.4 | 103.9 | 104.8 | 149.1 | 76.8 | 101.6 | 99.7 | 113.8 | 114.8 | - | - | 131.8 | 106.2 |
| 138.6 | 112.3 | 124.7 | 120.6 | 112.7 | 222.9 | 71.0 | 111.2 | 104.9 | 120.1 | 121.9 | - | - | 145.8 | 126.3 |
| 135.5 | 107.6 | 111.0 | 108.0 | 112.8 | 152.9 | 87.8 | 112.9 | 108.7 | 118.2 | 119.4 | - | - | 145.8 | 134.4 |
| 131.9 | 113.8 | 117.2 | 102.5 | 106.4 | 158.7 | 60.0 | 115.3 | 120.7 | 111.1 | 117.7 | - | - | 143.0 | 142.7 |
| 118.5 | 121.8 | 122.7 | 96.7 | 111.7 | 92.6 | 133.1 | 106.7 | 133.2 | 107.1 | 114.6 | - | - | 123.0 | 116.6 |
| 116.1 | 105.8 | 103.8 | 96.0 | 103.3 | 89.2 | 77.7 | 94.8 | 139.3 | 104.6 | 107.7 | - | - | 119.7 | 121.3 |
| 100.0 | 100.0 | 100.0 | 100.0 | 100.0 | 100.0 | 100.0 | 100.0 | 100.0 | 100.0 | 100.0 | - | - | 100.0 | 100.0 |
| 93.5 | 70.1 | 98.4 | 102.7 | 105.8 | 173.1 | 91.9 | 106.3 | 85.5 | 94.5 | 104.3 | - | - | 108.0 | 117.5 |
| 87.7 | 54.4 | 86.0 | 105.0 | 98.9 | 179.3 | 92.0 | 92.5 | 77.1 | 87.0 | 90.3 | - | - | 86.3 | 90.5 |

参 考

1 大阪府工業指数について

大阪府工業指数は、本府の工業の動向を総合的に把握する事を目的として、生産・出荷・在庫・在庫率の各指数により作成されている。生産指数は、生産活動の生産水準を表す。出荷指数は、生産活動によって産出された製品の出荷水準を表し、工業に対する需要動向を示す。在庫指数は、生産活動によって産出された製品が、出荷されず、生産者の段階に残っている在庫の動きを表す。在庫率指数は、出荷額に対する在庫額の割合を示し、製品の需給バランスの動向を示す。

工業指数は、工業生産関連の産業が経済活動全体に対して高いウェイトを持つこと、景気の動向に敏感であること、速報性があること、などから経済全体の動きを見る上で重要な指標となっている。

(1) 指数の作成

ア 種類

工業生産指数、工業生産者出荷指数、工業生産者製品在庫指数、工業生産者製品在庫率指数

イ 基準時

平成12年を基準年とする。したがって、指数値は平成12年の平均を100.0とした比率で示し、ウェイトは平成12年の産業構造による。

ウ 分類

日本標準産業分類を基本とした業種分類と、財の用途に着目した特殊分類の2方法。

(ア) 業種分類

業種分類は日本標準産業分類に基づいているが、利用上の便宜から、次のとおり若干の組み替えを行っている。

産業分類上の「繊維工業」、「衣服・その他の繊維製品製造業」及び「化学繊維製造業」を統合して「繊維工業」とする。

「化学工業」から「化学繊維製造業」を除いている。

「食料品製造業」、「飲料・たばこ・飼料製造業」を統合して「食料品工業」とする。

「ゴム製品製造業」、「なめし革・同製品・毛皮製造業」、「家具製造業」、「木材・木製品製造業」及び「その他の製造業」を一括して「その他工業」としている。

「公益事業」、「新聞・出版業」を参考業種として採用した。

「鋳業」は非採用とし、「家具・装備品製造業」の中の「家具製造業」以外及び「印刷・同関連業」については、製造工業全体で、「武器製造業」については、「一般機械工業」で代表させている。

(イ) 業種分類の一部変更

平成14年3月に改訂された新たな日本標準産業分類に準拠し、従来の「電気機械工業」を「電気機械工業」「情報通信機械工業」「電子部品・デバイス工業」に3分割した。

なお、参考系列として「機械工業」に加え、「(旧)電気機械工業」を設けた。

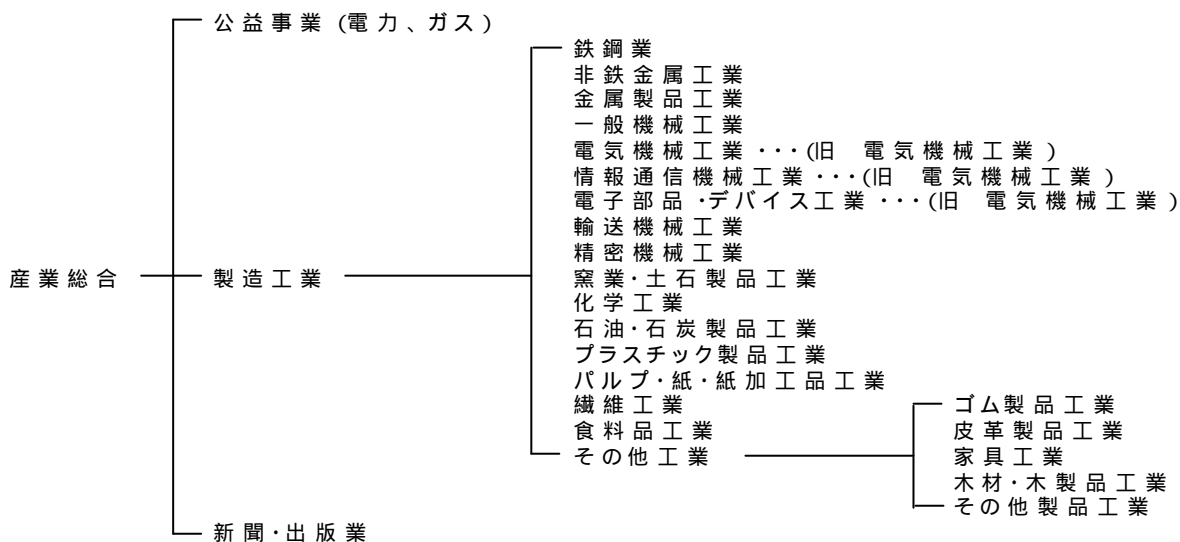
(ウ) 特殊分類

特殊分類は、まず、生産活動に再投入されるものを「生産財」、最終需要に向けられるものを「最終需要財」とする。

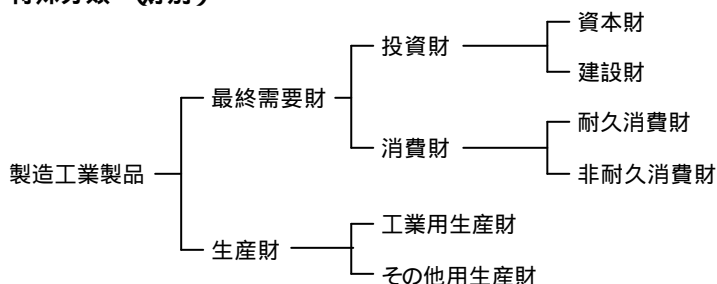
最終需要財は資本形成に向けられる「投資財」と家計で消費される「消費財」に分類し、さらに、投資財を設備投資に向けられる「資本財」と建設活動に向けられる「建設財」に、消費財を「耐久消費財」と「非耐久消費財」に分類する。

工 業種分類及び特殊分類体系図

業種分類



特殊分類 (財別)



オ 採用品目

採用品目は、業種、財ごとに代表性を考慮して選定している。採用品目数は生産及び出荷指数がともに340品目、在庫指数が241品目、在庫率指数が228品目である。なお、用途が2つ以上の財にまたがる品目(生産・出荷24品目、在庫22品目、在庫率21品目)については、基準時の用途別構成でウェイトを分割することにより複数の系列として取り扱っているため、業種分類と特殊分類では採用品目数が一致しない。

カ ウェイト

ウェイトは、製造工業全体を 10000.0 とした構成比によって表している。ただし、在庫率指数については季節変動の影響を大きく受ける品目を除いて製造工業全体を 9500.8 とした構成比によって表している。

ウェイトの算出には、「平成 12 年工業統計調査」を中心にして、他に「生産動態統計調査」などの結果を利用している。

生産指数に用いる付加価値額ウェイトは、「工業統計調査」の産業別付加価値額を基礎にし、採用品目のうち一定割合以上が他業種において生産されている品目については、当該品目の業種別生産構成比によって調整を行っている。

出荷指数に用いる出荷額ウェイト、在庫指数に用いる在庫額ウェイトは、それぞれ「工業統計調査」による品目別出荷額及び在庫額を基礎にしている。

なお、非採用品目については、業種ごとにウェイトのふくらましを行い、家具・装備品製造業等の非採用業種については、製造工業全体にふくらましを行っている。

〔注〕ふくらましとは、採用品目に非採用品目分のウェイトを加え、採用品目でもって非採用品目分の動きを代表させる事をいう。

キ 算式

算式は基準年次時の固定ウェイトで加重平均するラスパイレス算式である。

| | |
|-------------|----------------------------|
| Q, R : 総合指数 | (添字) o : 基準時 |
| q : 数量 | t : 比較時 |
| w : ウェイト | i : 採用品目 (i = 1, 2, ……n) |
| r : 率 | |

生産指数・生産者出荷指数・生産者製品在庫指数

$$Q_t = \frac{\sum_{i=1}^n \frac{q_{ti}}{q_{oi}} w_{oi}}{\sum_{i=1}^n w_{oi}} \times 100.0$$

生産者製品在庫率指数

$$R_t = \frac{\sum_{i=1}^n \frac{r_{ti}}{r_{oi}} w_{oi}}{\sum_{i=1}^n w_{oi}} \times 100.0$$

$$R、r：生産者製品在庫率 = \frac{\text{在庫数量}}{\text{出荷数量}}$$

ク 季節調整

前月比、前期比など短期の変動を見る場合には、気候の変化、自然条件や社会的習慣、制度などの1年を通してほぼ規則的に繰り返す季節的変動を取り除くため、季節調整が必要とされる。本府では、センサス局法（X-12-ARIMA）を採用している。（平成12年基準改定において、従前のX-12-ARIMAの中のX-11デフォルトから変更）

ケ 資料

採用品目の月々の実績値は、主として生産動態統計調査から求めているが、一部の品目については、次表のとおり資料提供を受けている。

| 品 目 名 | 団 体 名 |
|---|------------------|
| 電力、ガス、しょう油、清酒、焼酎、ウイスキー類、新聞、配合飼料、製材、普通合板、二次加工合板、ビスケット、化粧品、冷凍調理食品 | 近畿経済産業局 |
| 鉄道車両 | (社)鉄道車両工業会 |
| 生コンクリート | 大阪兵庫生コンクリート工業組合 |
| 医薬品 | 大阪府 |
| 米菓、めん類、食パン、菓子パン、製粉 | 農林水産省大阪農政事務所 |
| 精米 | 大阪府 |
| 飲用牛乳 | 近畿農政局大阪統計・情報センター |
| 味噌 | 大阪府味噌工業協同組合 |
| 砂糖 | 精糖工業会 |
| ステンレス魔法瓶、ガラス魔法瓶、ジャー、保温容器 | 全国魔法瓶工業組合 |
| 炭酸飲料 | (財)日本炭酸飲料検査協会 |
| ボルト・ナット | (社)日本ねじ工業協会 |
| かまぼこ・ちくわ | 大阪府中央卸売市場 |
| 各種食料品 | 関係業界団体及び事業所 |

(2) 寄与率・寄与度

製造工業の上昇または低下に対して、各業種がどれだけ製造工業に影響を与えたか構成比で示したものを「寄与率」という。そして、製造工業の前年比に対して各業種の構成比（寄与率）が、どれだけになっているのか示したものを「寄与度」という。

$$\text{寄与率} = \frac{(Q_{it} - Q_{i,t-1}) \times W_i}{(Q_t - Q_{t-1}) \times W}$$

$$\text{寄与度} = \frac{(Q_t - Q_{t-1})}{Q_{t-1}} \times \text{寄与率}$$

(3) 年間補正

工業指数は、毎年、その前年の指数値について、月別の実績値（生産動態統計調査の他、事業所等から提出される指数値作成のもととなるデータ）の補正が行われるにともない、この修正された実績値をもとに、指数及び季節指数を再計算する。

これが当該指数の最終確定値となり、これを年間補正という。

年間補正では、必要に応じて、元データの脱漏回収や数値の見直しが行われる。

同時に、前年の実績を追加してあらためて季節指数を計算し直し、前年の季節指数の確定値が作成される。

(4) 接続指数

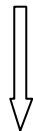
平成12年基準指数では、平成10年1月からの数値を作成・公表している。

接続指数は、現在のデータとそれ以前の時点のデータとの比較をするため、旧基準指数にリンク係数を乗じて、平成12年基準指数に接続したものである。

リンク係数の算出方法（基準指数は、季節調整済指数を使用）

$$H7 = \frac{\text{平成12年基準指数の平成10年1月～3月の平均指数}}{\text{平成7年基準指数の平成10年1月～3月の平均指数}}$$

$$H2 = H7 \times \frac{\text{平成7年基準指数の平成5年1月～3月の平均指数}}{\text{平成2年基準指数の平成5年1月～3月の平均指数}}$$



$$S35 = S40 \times \frac{\text{昭和40年基準指数の昭和38年1月～3月の平均指数}}{\text{昭和35年基準指数の昭和38年1月～3月の平均指数}}$$

なお、旧基準指数とは、分類・ウェイト・品目構成等が異なっているため接続指数の作成はあくまで便宜的な処置である。

業種によっては接続指数のかけているものが存在する。接続指数は別表のとおりである。

業種別 特殊分類別採用品目数

(1) 生産指数・生産者出荷指数

| | 計 | 最 終 需 要 財 | 投 資 財 | | | 消 費 財 | | 生 産 財 | 工 業 用 其 他 用 | | |
|--------------|-----|-----------------------|-------|-------|----|-----------|-------------|-------|-------------|-------|----|
| | | | 資 本 財 | 建 設 財 | | 耐 久 消 費 財 | 非 耐 久 消 費 財 | | 生 産 財 | 生 産 財 | |
| | | | | | | 耐 久 消 費 財 | 非 耐 久 消 費 財 | | | | |
| 産業総合 | 364 | | | | | | | | | | |
| 製造工業 | 361 | 186 | 110 | 67 | 43 | 76 | 28 | 48 | 175 | 165 | 10 |
| 鉄鋼業 | 32 | 6 | 6 | | 6 | | | | 26 | 26 | |
| 非鉄金属工業 | 14 | 3 | 3 | 3 | | | | | 11 | 11 | |
| 金属製品工業 | 29 | 14 | 11 | 2 | 9 | 3 | 3 | | 15 | 14 | 1 |
| 一般機械工業 | 55 | 40 | 40 | 38 | 2 | | | | 15 | 15 | |
| 電気機械工業 | 32 | 25 | 8 | 6 | 2 | 17 | 12 | 5 | 7 | 6 | 1 |
| 情報通信機械工業 | 8 | 8 | 3 | 3 | | 5 | 5 | | | | |
| 電子部品・デバイス工業 | 7 | | | | | | | | 7 | 7 | |
| 輸送機械工業 | 12 | 7 | 4 | 4 | | 3 | 3 | | 5 | 5 | |
| 精密機械工業 | 8 | 8 | 7 | 7 | | 1 | 1 | | | | |
| 窯業・土石製品工業 | 16 | 7 | 7 | | 7 | | | | 9 | 8 | 1 |
| 化学工業 | 46 | 6 | 1 | 1 | 1 | 5 | | 5 | 40 | 39 | 1 |
| 石油・石炭製品工業 | 8 | 2 | | | | 2 | | 2 | 6 | 3 | 3 |
| プラスチック製品工業 | 12 | 7 | 5 | | 5 | 2 | | 2 | 5 | 4 | 1 |
| パルプ・紙・紙加工品工業 | 7 | 1 | 1 | | 1 | | | | 6 | 6 | |
| 繊維工業 | 21 | 9 | 2 | | 2 | 7 | 1 | 6 | 12 | 12 | |
| 食料品工業 | 22 | 19 | | | | 19 | | 19 | 3 | 2 | 1 |
| その他工業 | 32 | 24 | 12 | 4 | 8 | 12 | 3 | 9 | 8 | 7 | 1 |
| ゴム製品工業 | 5 | 2 | 1 | 1 | | 1 | | 1 | 3 | 3 | |
| 皮革製品工業 | 1 | 1 | | | | 1 | | 1 | | | |
| 家具工業 | 7 | 7 | 5 | 3 | 2 | 2 | 2 | | | | |
| 木材・木製品工業 | 10 | 6 | 6 | | 6 | | | | 4 | 4 | |
| その他製品工業 | 9 | 8 | | | | 8 | 1 | 7 | 1 | | 1 |
| 新聞・出版業 | 1 | | | | | | | | | | |
| 公益事業 | 2 | | | | | | | | | | |
| 機械工業 | 122 | | | | | | | | | | |
| (旧)電気機械工業 | 47 | | | | | | | | | | |

(2) 生産者製品在庫指数

| | 計 | 最 終 需 要 財 | 投 資 財 | | | 消 費 財 | | 生 産 財 | 工 業 用 其 他 用 | | |
|--------------|-----|-----------------------|-------|-------|----|-----------|-------------|-------|-------------|-------|---|
| | | | 資 本 財 | 建 設 財 | | 耐 久 消 費 財 | 非 耐 久 消 費 財 | | 生 産 財 | 生 産 財 | |
| | | | | | | 耐 久 消 費 財 | 非 耐 久 消 費 財 | | | | |
| 産業総合 | 263 | | | | | | | | | | |
| 製造工業 | 263 | 115 | 65 | 33 | 32 | 50 | 24 | 26 | 148 | 140 | 8 |
| 鉄鋼業 | 30 | 6 | 6 | | 6 | | | | 24 | 24 | |
| 非鉄金属工業 | 10 | 2 | 2 | 2 | | | | | 8 | 8 | |
| 金属製品工業 | 19 | 6 | 3 | | 3 | 3 | 3 | | 13 | 13 | |
| 一般機械工業 | 26 | 17 | 17 | 17 | | | | | 9 | 9 | |
| 電気機械工業 | 25 | 20 | 3 | 2 | 1 | 17 | 12 | 5 | 5 | 4 | 1 |
| 情報通信機械工業 | 2 | 2 | | | | 2 | 2 | | | | |
| 電子部品・デバイス工業 | 1 | | | | | | | | 1 | 1 | |
| 輸送機械工業 | 7 | 6 | 3 | 3 | | 3 | 3 | | 1 | 1 | |
| 精密機械工業 | 5 | 5 | 5 | 5 | | | | | | | |
| 窯業・土石製品工業 | 14 | 5 | 5 | | 5 | | | | 9 | 8 | 1 |
| 化学工業 | 44 | 4 | 1 | 1 | 1 | 3 | | 3 | 40 | 39 | 1 |
| 石油・石炭製品工業 | 8 | 2 | | | | 2 | | 2 | 6 | 3 | 3 |
| プラスチック製品工業 | 12 | 7 | 5 | | 5 | 2 | | 2 | 5 | 4 | 1 |
| パルプ・紙・紙加工品工業 | 7 | 1 | 1 | | 1 | | | | 6 | 6 | |
| 繊維工業 | 21 | 9 | 2 | | 2 | 7 | 1 | 6 | 12 | 12 | |
| 食料品工業 | 3 | 2 | | | | 2 | | 2 | 1 | 1 | |
| その他工業 | 29 | 21 | 12 | 4 | 8 | 9 | 3 | 6 | 8 | 7 | 1 |
| ゴム製品工業 | 5 | 2 | 1 | 1 | | 1 | | 1 | 3 | 3 | |
| 皮革製品工業 | 1 | 1 | | | | 1 | | 1 | | | |
| 家具工業 | 7 | 7 | 5 | 3 | 2 | 2 | 2 | | | | |
| 木材・木製品工業 | 10 | 6 | 6 | | 6 | | | | 4 | 4 | |
| その他製品工業 | 6 | 5 | | | | 5 | 1 | 4 | 1 | | 1 |
| 新聞・出版業 | | | | | | | | | | | |
| 公益事業 | | | | | | | | | | | |
| 機械工業 | 66 | | | | | | | | | | |
| (旧)電気機械工業 | 28 | | | | | | | | | | |

(3) 生産者製品在庫率指数

| | 計 | 最 終 需 要 財 | 投 資 財 | | | 消 費 財 | | | 生 産 財 | 生 産 財 | |
|--------------|-----|-----------------------|-------|-----|--------------|----------------|----------------|------------------|-------|-------|---|
| | | | 資本財 | 建設財 | 耐 久 消 費 財 | 非 耐 久 消 費 財 | 工 業 用 生 産 財 | そ の 他 用 生 産 財 | | | |
| | | | | | | | | | | | |
| 産業総合 | 249 | | | | | | | | | | |
| 製造工業 | 249 | 107 | 61 | 30 | 31 | 46 | 22 | 24 | 142 | 134 | 8 |
| 鉄鋼業 | 28 | 6 | 6 | | 6 | | | | 22 | 22 | |
| 非鉄金属工業 | 10 | 2 | 2 | 2 | | | | | 8 | 8 | |
| 金属製品工業 | 17 | 6 | 3 | | 3 | 3 | 3 | | 11 | 11 | |
| 一般機械工業 | 22 | 14 | 14 | 14 | | | | | 8 | 8 | |
| 電気機械工業 | 22 | 17 | 3 | 2 | 1 | 14 | 10 | 4 | 5 | 4 | 1 |
| 情報通信機械工業 | 2 | 2 | | | | 2 | 2 | | | | |
| 電子部品・デバイス工業 | 1 | | | | | | | | 1 | 1 | |
| 輸送機械工業 | 7 | 6 | 3 | 3 | | 3 | 3 | | 1 | 1 | |
| 精密機械工業 | 5 | 5 | 5 | 5 | | | | | | | |
| 窯業・土石製品工業 | 14 | 5 | 5 | | 5 | | | | 9 | 8 | 1 |
| 化学工業 | 44 | 4 | 1 | | 1 | 3 | | 3 | 40 | 39 | 1 |
| 石油・石炭製品工業 | 8 | 2 | | | | 2 | | 2 | 6 | 3 | 3 |
| プラスチック製品工業 | 12 | 7 | 5 | | 5 | 2 | | 2 | 5 | 4 | 1 |
| パルプ・紙・紙加工品工業 | 7 | 1 | 1 | | 1 | | | | 6 | 6 | |
| 繊維工業 | 20 | 8 | 2 | | 2 | 6 | 1 | 5 | 12 | 12 | |
| 食料品工業 | 3 | 2 | | | | 2 | | 2 | 1 | 1 | |
| その他工業 | 27 | 20 | 11 | 4 | 7 | 9 | 3 | 6 | 7 | 6 | 1 |
| ゴム製品工業 | 5 | 2 | 1 | 1 | | 1 | | 1 | 3 | 3 | |
| 皮革製品工業 | 1 | 1 | | | | 1 | | 1 | | | |
| 家具工業 | 7 | 7 | 5 | 3 | 2 | 2 | 2 | | | | |
| 木材・木製品工業 | 8 | 5 | 5 | | 5 | | | | 3 | 3 | |
| その他製品工業 | 6 | 5 | | | | 5 | 1 | 4 | 1 | | 1 |
| 新聞・出版業 | | | | | | | | | | | |
| 公益事業 | | | | | | | | | | | |
| 機械工業 | 59 | | | | | | | | | | |
| (旧)電気機械工業 | 25 | | | | | | | | | | |

業種別 特殊分類別ウェイト

(1) 生産指数

| | 計 | 最終 | | 投資財 | | | 消費財 | | | 生産財 | |
|--------------|---------|--------|--------|--------|-------|--------|-------|--------|--------|--------|---------|
| | | 需要財 | | 資本財 | 建設財 | | 耐久消費財 | | 生産財 | 工業用生産財 | その他用生産財 |
| | | | | | | | 消費財 | 消費財 | | | |
| 産業総合 | 10898.7 | | | | | | | | | | |
| 製造工業 | 10000.0 | 5380.1 | 2202.2 | 1269.4 | 932.8 | 3177.9 | 839.6 | 2338.3 | 4619.9 | 4504.9 | 115.0 |
| 鉄鋼業 | 450.3 | 60.4 | 60.4 | | 60.4 | | | | 389.9 | 389.9 | |
| 非鉄金属工業 | 203.0 | 19.9 | 19.9 | 19.9 | | | | | 183.1 | 183.1 | |
| 金属製品工業 | 1173.2 | 548.4 | 497.6 | 55.7 | 441.9 | 50.8 | 50.8 | | 624.8 | 605.8 | 19.0 |
| 一般機械工業 | 1555.8 | 937.4 | 937.4 | 902.0 | 35.4 | | | | 618.4 | 618.4 | |
| 電気機械工業 | 906.4 | 709.2 | 108.5 | 86.9 | 21.6 | 600.7 | 373.8 | 226.9 | 197.2 | 168.6 | 28.6 |
| 情報通信機械工業 | 313.8 | 313.8 | 26.6 | 26.6 | | 287.2 | 287.2 | | | | |
| 電子部品・デバイス工業 | 270.9 | | | | | | | | 270.9 | 270.9 | |
| 輸送機械工業 | 420.2 | 157.2 | 73.3 | 73.3 | | | 83.9 | | 263.0 | 263.0 | |
| 精密機械工業 | 75.1 | 75.1 | 57.7 | 57.7 | | 17.4 | 17.4 | | | | |
| 窯業・土石製品工業 | 219.6 | 107.4 | 107.4 | | 107.4 | | | | 112.2 | 108.4 | 3.8 |
| 化学工業 | 1820.2 | 1119.4 | 21.4 | | 21.4 | 1098.0 | | 1098.0 | 700.8 | 694.2 | 6.6 |
| 石油・石炭製品工業 | 93.5 | 61.6 | | | | 61.6 | | 61.6 | 31.9 | 16.0 | 15.9 |
| プラスチック製品工業 | 538.7 | 85.8 | 46.0 | | 46.0 | 39.8 | | 39.8 | 452.9 | 435.5 | 17.4 |
| パルプ・紙・紙加工品工業 | 324.1 | 8.8 | 8.8 | | 8.8 | | | | 315.3 | 315.3 | |
| 繊維工業 | 514.6 | 228.2 | 74.8 | | 74.8 | 153.4 | 3.8 | 149.6 | 286.4 | 286.4 | |
| 食料品工業 | 663.3 | 616.8 | | | | 616.8 | | 616.8 | 46.5 | 43.3 | 3.2 |
| その他工業 | 457.3 | 330.7 | 162.4 | 47.3 | 115.1 | 168.3 | 22.7 | 145.6 | 126.6 | 106.1 | 20.5 |
| ゴム製品工業 | 98.3 | 16.3 | 5.5 | 5.5 | | 10.8 | | 10.8 | 82.0 | 82.0 | |
| 皮革製品工業 | 44.7 | 44.7 | | | | 44.7 | | 44.7 | | | |
| 家具工業 | 119.5 | 119.5 | 100.6 | 41.8 | 58.8 | 18.9 | 18.9 | | | | |
| 木材・木製品工業 | 80.4 | 56.3 | 56.3 | | 56.3 | | | | 24.1 | 24.1 | |
| その他の製品工業 | 114.4 | 93.9 | | | | 93.9 | 3.8 | 90.1 | 20.5 | | 20.5 |
| 新聞・出版業 | 475.8 | | | | | | | | | | |
| 公益事業 | 422.9 | | | | | | | | | | |
| 機械工業 | 3542.2 | | | | | | | | | | |
| (旧)電気機械工業 | 1491.1 | | | | | | | | | | |

(2) 生産者出荷指数

| | 計 | 最終 | | 投資財 | | | 消費財 | | | 生産財 | |
|--------------|---------|--------|--------|--------|-------|--------|--------|--------|--------|--------|---------|
| | | 需要財 | | 資本財 | 建設財 | | 耐久消費財 | | 生産財 | 工業用生産財 | その他用生産財 |
| | | | | | | | 消費財 | 消費財 | | | |
| 産業総合 | 10898.7 | | | | | | | | | | |
| 製造工業 | 10000.0 | 5397.3 | 2222.3 | 1275.8 | 946.5 | 3175.0 | 1087.8 | 2087.2 | 4602.7 | 4431.9 | 170.8 |
| 鉄鋼業 | 642.5 | 90.3 | 90.3 | | 90.3 | | | | 552.2 | 552.2 | |
| 非鉄金属工業 | 251.9 | 22.6 | 22.6 | 22.6 | | | | | 229.3 | 229.3 | |
| 金属製品工業 | 1021.3 | 555.2 | 504.4 | 54.5 | 449.9 | 50.8 | 50.8 | | 466.1 | 452.9 | 13.2 |
| 一般機械工業 | 1423.6 | 936.8 | 936.8 | 910.8 | 26.0 | | | | 486.8 | 486.8 | |
| 電気機械工業 | 906.6 | 748.2 | 95.5 | 71.1 | 24.4 | 652.7 | 506.6 | 146.1 | 158.4 | 141.9 | 16.5 |
| 情報通信機械工業 | 359.3 | 359.3 | 38.6 | 38.6 | | 320.7 | 320.7 | | | | |
| 電子部品・デバイス工業 | 355.3 | | | | | | | | 355.3 | 355.3 | |
| 輸送機械工業 | 522.1 | 244.9 | 82.8 | 82.8 | | 162.1 | 162.1 | | 277.2 | 277.2 | |
| 精密機械工業 | 77.3 | 77.3 | 50.6 | 50.6 | | 26.7 | 26.7 | | | | |
| 窯業・土石製品工業 | 176.8 | 90.6 | 90.6 | | 90.6 | | | | 86.2 | 82.9 | 3.3 |
| 化学工業 | 1431.9 | 700.1 | 36.6 | | 36.6 | 663.5 | | 663.5 | 731.8 | 729.1 | 2.7 |
| 石油・石炭製品工業 | 475.4 | 325.0 | | | | 325.0 | | 325.0 | 150.4 | 53.4 | 97.0 |
| プラスチック製品工業 | 492.6 | 79.0 | 39.8 | | 39.8 | 39.2 | | 39.2 | 413.6 | 399.0 | 14.6 |
| パルプ・紙・紙加工品工業 | 312.6 | 11.2 | 11.2 | | 11.2 | | | | 301.4 | 301.4 | |
| 繊維工業 | 460.1 | 247.2 | 66.0 | | 66.0 | 181.2 | 2.9 | 178.3 | 212.9 | 212.9 | |
| 食料品工業 | 670.0 | 600.6 | | | | 600.6 | | 600.6 | 69.4 | 62.1 | 7.3 |
| その他工業 | 420.7 | 309.0 | 156.5 | 44.8 | 111.7 | 152.5 | 18.0 | 134.5 | 111.7 | 95.5 | 16.2 |
| ゴム製品工業 | 94.2 | 18.5 | 7.2 | 7.2 | | 11.3 | | 11.3 | 75.7 | 75.7 | |
| 皮革製品工業 | 38.0 | 38.0 | | | | 38.0 | | 38.0 | | | |
| 家具工業 | 105.2 | 105.2 | 90.5 | 37.6 | 52.9 | 14.7 | 14.7 | | | | |
| 木材・木製品工業 | 78.6 | 58.8 | 58.8 | | 58.8 | | | | 19.8 | 19.8 | |
| その他の製品工業 | 104.7 | 88.5 | | | | 88.5 | 3.3 | 85.2 | 16.2 | | 16.2 |
| 新聞・出版業 | 475.8 | | | | | | | | | | |
| 公益事業 | 422.9 | | | | | | | | | | |
| 機械工業 | 3644.2 | | | | | | | | | | |
| (旧)電気機械工業 | 1621.2 | | | | | | | | | | |

(3) 生産者製品在庫指数

| | 計 | 最 需 要 財 | 最 終 投 資 財 | | 消 費 財 | | | 生 産 財 | | 工 業 用 所 他 用 | |
|--------------|---------|------------------|-----------------------|--------|-----------------------|----------------------------|-------------|----------------------------|----------------------------|----------------------------|-------|
| | | | 資本財 | 建設財 | 耐 久 消 費 財 | 非 耐 久 消 費 財 | 生 産 財 | 工 業 用 生 産 財 | 所 他 用 生 産 財 | | |
| | | | | | | | | | | | |
| 産業総合 | 10000.0 | | | | | | | | | | |
| 製造工業 | 10000.0 | 4228.6 | 1902.0 | 1193.8 | 708.2 | 2326.6 | 1299.9 | 1026.7 | 5771.4 | 5618.1 | 153.3 |
| 鉄鋼業 | 947.3 | 119.0 | 119.0 | | 119.0 | | | | 828.3 | 828.3 | |
| 非鉄金属工業 | 198.7 | 28.7 | 28.7 | 28.7 | | | | | 170.0 | 170.0 | |
| 金属製品工業 | 1133.3 | 139.2 | 103.1 | | 103.1 | 36.1 | 36.1 | | 994.1 | 994.1 | |
| 一般機械工業 | 1293.4 | 910.1 | 910.1 | 910.1 | | | | | 383.3 | 383.3 | |
| 電気機械工業 | 894.8 | 680.6 | 79.2 | 71.2 | 8.0 | 601.4 | 492.5 | 108.9 | 214.2 | 180.2 | 34.0 |
| 情報通信機械工業 | 701.4 | 701.4 | | | | 701.4 | 701.4 | | | | |
| 電子部品・デバイス工業 | 283.2 | | | | | | | | 283.2 | 283.2 | |
| 輸送機械工業 | 284.1 | 63.1 | 20.9 | 20.9 | | 42.2 | 42.2 | | 221.0 | 221.0 | |
| 精密機械工業 | 47.7 | 47.7 | 47.7 | 47.7 | | | | | | | |
| 窯業・土石製品工業 | 213.8 | 70.0 | 70.0 | | 70.0 | | | | 143.8 | 138.0 | 5.8 |
| 化学工業 | 1509.0 | 218.6 | 64.0 | | 64.0 | 154.6 | | 154.6 | 1290.4 | 1279.8 | 10.6 |
| 石油・石炭製品工業 | 139.9 | 55.8 | | | | 55.8 | | 55.8 | 84.1 | 31.1 | 53.0 |
| プラスチック製品工業 | 402.7 | 107.5 | 61.3 | | 61.3 | 46.2 | | 46.2 | 295.2 | 276.6 | 18.6 |
| パルプ・紙・紙加工品工業 | 261.6 | 27.5 | 27.5 | | 27.5 | | | | 234.1 | 234.1 | |
| 繊維工業 | 883.8 | 529.4 | 177.9 | | 177.9 | 351.5 | 9.8 | 341.7 | 354.4 | 354.4 | |
| 食料品工業 | 289.5 | 113.8 | | | | 113.8 | | 113.8 | 175.7 | 175.7 | |
| その他工業 | 515.8 | 416.2 | 192.6 | 115.2 | 77.4 | 223.6 | 17.9 | 205.7 | 99.6 | 68.3 | 31.3 |
| ゴム製品工業 | 64.7 | 18.6 | 8.0 | 8.0 | | 10.6 | | 10.6 | 46.1 | 46.1 | |
| 皮革製品工業 | 45.0 | 45.0 | | | | 45.0 | | 45.0 | | | |
| 家具工業 | 137.6 | 137.6 | 123.3 | 107.2 | 16.1 | 14.3 | 14.3 | | | | |
| 木材・木製品工業 | 83.5 | 61.3 | 61.3 | | 61.3 | | | | 22.2 | 22.2 | |
| その他の製品工業 | 185.0 | 153.7 | | | | 153.7 | 3.6 | 150.1 | 31.3 | | 31.3 |
| 新聞・出版業 | | | | | | | | | | | |
| 公益事業 | | | | | | | | | | | |
| 機械工業 | 3504.6 | | | | | | | | | | |
| (旧)電気機械工業 | 1879.4 | | | | | | | | | | |

(4) 生産者製品在庫率指数

| | 計 | 最 需 要 財 | 最 終 投 資 財 | | 消 費 財 | | | 生 産 財 | | 工 業 用 所 他 用 | |
|--------------|--------|------------------|-----------------------|--------|-----------------------|----------------------------|-------------|----------------------------|----------------------------|----------------------------|-------|
| | | | 資本財 | 建設財 | 耐 久 消 費 財 | 非 耐 久 消 費 財 | 生 産 財 | 工 業 用 生 産 財 | 所 他 用 生 産 財 | | |
| | | | | | | | | | | | |
| 産業総合 | 9505.3 | | | | | | | | | | |
| 製造工業 | 9505.3 | 3931.3 | 1797.9 | 1111.0 | 686.9 | 2133.4 | 1204.0 | 929.4 | 5574.0 | 5416.2 | 157.8 |
| 鉄鋼業 | 755.5 | 119.0 | 119.0 | | 119.0 | | | | 636.5 | 636.5 | |
| 非鉄金属工業 | 198.7 | 28.7 | 28.7 | 28.7 | | | | | 170.0 | 170.0 | |
| 金属製品工業 | 1128.5 | 139.2 | 103.1 | | 103.1 | 36.1 | 36.1 | | 989.3 | 989.3 | |
| 一般機械工業 | 1210.5 | 827.3 | 827.3 | 827.3 | | | | | 383.2 | 383.2 | |
| 電気機械工業 | 797.5 | 583.3 | 79.2 | 71.2 | 8.0 | 504.1 | 396.6 | 107.5 | 214.2 | 180.2 | 34.0 |
| 情報通信機械工業 | 701.4 | 701.4 | | | | 701.4 | 701.4 | | | | |
| 電子部品・デバイス工業 | 283.2 | | | | | | | | 283.2 | 283.2 | |
| 輸送機械工業 | 284.1 | 63.1 | 20.9 | 20.9 | | 42.2 | 42.2 | | 221.0 | 221.0 | |
| 精密機械工業 | 47.7 | 47.7 | 47.7 | 47.7 | | | | | | | |
| 窯業・土石製品工業 | 213.8 | 70.0 | 70.0 | | 70.0 | | | | 143.8 | 138.0 | 5.8 |
| 化学工業 | 1509.0 | 218.6 | 64.0 | | 64.0 | 154.6 | | 154.6 | 1290.4 | 1279.8 | 10.6 |
| 石油・石炭製品工業 | 139.9 | 55.8 | | | | 55.8 | | 55.8 | 84.1 | 31.1 | 53.0 |
| プラスチック製品工業 | 402.7 | 107.5 | 61.3 | | 61.3 | 46.2 | | 46.2 | 295.2 | 276.6 | 18.6 |
| パルプ・紙・紙加工品工業 | 261.6 | 27.5 | 27.5 | | 27.5 | | | | 234.1 | 234.1 | |
| 繊維工業 | 787.9 | 433.5 | 177.9 | | 177.9 | 255.6 | 9.8 | 245.8 | 354.4 | 354.4 | |
| 食料品工業 | 289.5 | 113.8 | | | | 113.8 | | 113.8 | 175.7 | 175.7 | |
| その他工業 | 493.8 | 394.9 | 171.3 | 115.2 | 56.1 | 223.6 | 17.9 | 205.7 | 98.9 | 63.1 | 35.8 |
| ゴム製品工業 | 64.7 | 18.6 | 8.0 | 8.0 | | 10.6 | | 10.6 | 46.1 | 46.1 | |
| 皮革製品工業 | 45.0 | 45.0 | | | | 45.0 | | 45.0 | | | |
| 家具工業 | 137.6 | 137.6 | 123.3 | 107.2 | 16.1 | 14.3 | 14.3 | | | | |
| 木材・木製品工業 | 60.1 | 40.0 | 40.0 | | 40.0 | | | | 20.1 | 17.0 | 3.1 |
| その他の製品工業 | 186.4 | 153.7 | | | | 153.7 | 3.6 | 150.1 | 32.7 | | 32.7 |
| 新聞・出版業 | | | | | | | | | | | |
| 公益事業 | | | | | | | | | | | |
| 機械工業 | 3324.4 | | | | | | | | | | |
| (旧)電気機械工業 | 1782.1 | | | | | | | | | | |

| 業種・品目 | 項目 | 単位 | 特殊 分類 格付 | 生産指数 | 出荷指数 | 在庫指数 | 在庫率指数 |
|-----------------|--------|-----|----------------|---------------|-------------|-------------|-------------|
| | | | | 付加価値額 ウェイト | 出荷額 ウェイト | 在庫額 ウェイト | 在庫額 ウェイト |
| 産業総合 | | | | 10898.7 | 10685.8 | 10000.0 | 9500.8 |
| 製造工業 | | | | 10000.0 | 10000.0 | 10000.0 | 9500.8 |
| 鉄鋼業 | | | | 450.3 | 642.5 | 947.3 | 755.5 |
| 素製品 | | | | 54.7 | 27.8 | 111.6 | 111.0 |
| 粗鋼 | t | 生・工 | | 30.2 | 2.7 | 0.6 | - |
| 鋼半製品 | t | 生・工 | | 24.5 | 25.1 | 111.0 | 111.0 |
| 熱間圧延鋼材 | | | | 95.5 | 170.4 | 194.8 | 194.8 |
| H形鋼 | t | 建 | | 15.0 | 23.4 | 21.2 | 21.2 |
| 中小形鋼 | t | 分割 | | 8.1 | 15.3 | 14.9 | 14.9 |
| 中小形鋼（建設財） | t | 建 | | 2.3 | 3.5 | 5.1 | 5.1 |
| 中小形鋼（工業用生産財） | t | 生・工 | | 5.8 | 11.8 | 9.8 | 9.8 |
| 小形棒鋼 | t | 分割 | | 25.3 | 40.0 | 49.1 | 49.1 |
| 小形棒鋼（建設財） | t | 建 | | 21.2 | 31.9 | 42.9 | 42.9 |
| 小形棒鋼（工業用生産財） | t | 生・工 | | 4.1 | 8.1 | 6.2 | 6.2 |
| 大中形棒鋼 | t | 分割 | | 8.2 | 15.7 | 30.0 | 30.0 |
| 大中形棒鋼（建設財） | t | 建 | | 1.5 | 2.3 | 7.0 | 7.0 |
| 大中形棒鋼（工業用生産財） | t | 生・工 | | 6.7 | 13.4 | 23.0 | 23.0 |
| 普通鋼線材 | t | 生・工 | | 17.9 | 36.2 | 25.1 | 25.1 |
| 普通鋼鋼板 | t | 生・工 | | 8.0 | 15.9 | 18.1 | 18.1 |
| 普通鋼鋼帯 | t | 生・工 | | 9.1 | 17.0 | 20.1 | 20.1 |
| 特殊鋼熱間圧延鋼材 | t | 生・工 | | 3.9 | 6.9 | 16.3 | 16.3 |
| 鋼管 | | | | 26.3 | 42.0 | 48.5 | 48.5 |
| 普通鋼鋼管 | t | 分割 | | 26.3 | 42.0 | 48.5 | 48.5 |
| 普通鋼鋼管（建設財） | t | 建 | | 15.2 | 21.5 | 31.4 | 31.4 |
| 普通鋼鋼管（工業用生産財） | t | 生・工 | | 11.1 | 20.5 | 17.1 | 17.1 |
| 冷間仕上鋼材 | | | | 126.6 | 168.3 | 125.8 | 125.8 |
| 普通鋼冷延広幅帯鋼 | t | 生・工 | | 46.6 | 25.0 | 15.4 | 15.4 |
| 普通鋼冷間ロール成型形鋼 | t | 建 | | 5.2 | 7.7 | 11.4 | 11.4 |
| 特殊鋼冷間仕上鋼材 | t | 生・工 | | 11.8 | 23.7 | 10.3 | 10.3 |
| 普通鋼鉄線 | t | 生・工 | | 10.7 | 16.5 | 19.2 | 19.2 |
| 普通鋼冷間圧造用炭素鋼線 | t | 生・工 | | 10.4 | 20.1 | 3.7 | 3.7 |
| 普通鋼硬鋼線 | t | 生・工 | | 7.3 | 6.0 | 8.0 | 8.0 |
| 特殊鋼磨棒鋼 | t | 生・工 | | 9.1 | 19.0 | 22.6 | 22.6 |
| ステンレス鋼線 | t | 生・工 | | 12.8 | 25.7 | 21.6 | 21.6 |
| 特殊鋼冷間圧造用炭素鋼線 | t | 生・工 | | 12.7 | 24.6 | 13.6 | 13.6 |
| めっき鋼材 | | | | 18.1 | 81.5 | 105.2 | 105.2 |
| 亜鉛めっき鋼板 | t | 生・工 | | 12.0 | 75.0 | 95.5 | 95.5 |
| 普通鋼めっき鋼材 | t | 生・工 | | 6.1 | 6.5 | 9.7 | 9.7 |
| 鍛造品 | | | | 129.1 | 152.5 | 361.4 | 170.2 |
| 鍛鋼品 | t | 生・工 | | 22.3 | 29.2 | 31.9 | 31.9 |
| 鋳鋼品 | t | 生・工 | | 17.8 | 24.7 | 52.5 | 52.5 |
| 鋳鉄管 | t | 生・工 | | 42.4 | 41.1 | 191.2 | - |
| 鍛工品鉄系 | t | 生・工 | | 14.3 | 24.4 | - | - |
| 銑鉄鋳物 | t | 生・工 | | 23.6 | 25.6 | 85.8 | 85.8 |
| 可鍛鋳鉄 | t | 生・工 | | 8.7 | 7.5 | - | - |
| 非鉄金属工業 | | | | 203.0 | 251.9 | 198.7 | 198.7 |
| 非鉄金属地金 | | | | 34.9 | 37.1 | 23.4 | 23.4 |
| アルミニウム二次・二次合金地金 | t | 生・工 | | 7.2 | 12.2 | 6.8 | 6.8 |
| 銅ケーキ | t | 生・工 | | 16.6 | 14.9 | 10.5 | 10.5 |
| 銅ピレット | t | 生・工 | | 11.1 | 10.0 | 6.1 | 6.1 |
| 伸銅・アルミニウム圧延製品 | | | | 73.3 | 103.2 | 68.6 | 68.6 |
| 伸銅製品 | t | 生・工 | | 30.1 | 43.3 | 27.0 | 27.0 |
| アルミニウム圧延製品 | t | 生・工 | | 17.0 | 22.1 | 11.8 | 11.8 |
| アルミニウムはく | t | 生・工 | | 26.2 | 37.8 | 29.8 | 29.8 |
| 電線・ケーブル | | | | 77.2 | 96.8 | 106.7 | 106.7 |
| 銅裸線（メーカー向け） | 導体 t | 生・工 | | 10.0 | 16.4 | 5.4 | 5.4 |
| 銅電線 | 導体 t | 生・工 | | 47.3 | 57.8 | 72.6 | 72.6 |
| 通信用電線・ケーブル | 導体 t | 資 | | 4.2 | 5.5 | 7.2 | 7.2 |
| 電力用電線・ケーブル | 導体 t | 資 | | 6.5 | 9.4 | 21.5 | 21.5 |
| 通信用光ファイバ製品 | K m コア | 資 | | 9.2 | 7.7 | - | - |
| 非鉄金属鋳造品 | | | | 17.6 | 14.8 | - | - |
| 鍛工品アルミニウム系 | K g | 生・工 | | 1.7 | 1.5 | - | - |
| アルミニウム鋳物 | K g | 生・工 | | 7.3 | 5.0 | - | - |
| ダイカスト | K g | 生・工 | | 8.6 | 8.3 | - | - |
| 金属製品工業 | | | | 1173.2 | 1021.3 | 1133.3 | 1128.5 |
| 建設用金属製品 | | | | 390.8 | 380.4 | 51.2 | 51.2 |
| 金網 | t | 建 | | 11.5 | 12.2 | 11.8 | 11.8 |
| 鉄くぎ | t | 建 | | 13.1 | 15.5 | 39.4 | 39.4 |
| 鉄骨 | t | 建 | | 54.1 | 59.6 | - | - |

| 業種・品目 | 項目 | 単位 | 特殊 分類 格付 | 生産指数 | 出荷指数 | 在庫指数 | 在庫率指数 |
|-------|----------------|-----|----------------|---------------|-------------|-------------|-------------|
| | | | | 付加価値額 ウェイト | 出荷額 ウェイト | 在庫額 ウェイト | 在庫額 ウェイト |
| | 橋りょう | t | 建 | 245.4 | 225.2 | - | - |
| | 鉄塔 | t | 資 | 40.1 | 43.0 | - | - |
| | 水門 | t | 資 | 15.6 | 11.5 | - | - |
| | 鋼管 | t | 建 | 11.0 | 13.4 | - | - |
| | 建築用金属製品 | | | 54.2 | 64.0 | 51.9 | 51.9 |
| | 木造住宅用アルミニウムサッシ | t | 建 | 10.1 | 11.7 | - | - |
| | ビル用アルミニウムサッシ | t | 建 | 29.4 | 34.1 | - | - |
| | スチール又はステンレスドア | t | 建 | 14.7 | 18.2 | 51.9 | 51.9 |
| | 暖厨房用熱機器 | | | 50.8 | 50.8 | 36.1 | 36.1 |
| | ガスこんろ | 台 | 耐 | 26.6 | 26.7 | 5.6 | 5.6 |
| | ガス湯沸器 | 台 | 耐 | 12.4 | 12.2 | 18.6 | 18.6 |
| | ガス風呂がま | 台 | 耐 | 11.8 | 11.9 | 11.9 | 11.9 |
| | その他の金属製品 | | | 677.4 | 526.1 | 994.1 | 989.3 |
| | 鋼索 | t | 生・工 | 36.5 | 25.7 | 119.5 | 119.5 |
| | 電気溶接棒 | t | 生・工 | 47.7 | 30.1 | 52.3 | 52.3 |
| | ドラム缶 | t | 生・工 | 32.7 | 18.2 | 4.4 | 4.4 |
| | 18リットル缶 | t | 生・工 | 17.2 | 15.2 | 9.5 | 9.5 |
| | 食缶 | t | 生・工 | 119.1 | 105.5 | 154.2 | 154.2 |
| | 一般缶 | t | 生・工 | 31.0 | 30.0 | 97.2 | 97.2 |
| | 架線金物 | 千個 | 生・他 | 19.0 | 13.2 | - | - |
| | 線ばね | Kg | 生・工 | 15.2 | 8.1 | 3.4 | - |
| | うす板ばね | Kg | 生・工 | 5.9 | 3.2 | 1.4 | - |
| | 超硬チップ | Kg | 生・工 | 10.0 | 8.3 | - | - |
| | 鉄管継手 | Kg | 建 | 52.6 | 60.0 | - | - |
| | 作業工具 | 千個 | 生・工 | 41.2 | 19.8 | 168.8 | 168.8 |
| | 機械刃物 | Kg | 生・工 | 25.1 | 11.6 | 41.4 | 41.4 |
| | 産業用アルミニウム製品 | Kg | 生・工 | 15.6 | 12.9 | 4.3 | 4.3 |
| | 飲料用アルミニウム製品 | t | 生・工 | 109.9 | 99.7 | 134.2 | 134.2 |
| | ボルト・ナット | t | 生・工 | 98.7 | 64.6 | 203.5 | 203.5 |
| | 一般機械工業 | | | 1555.8 | 1423.6 | 1293.4 | 1210.5 |
| | 原動機 | | | 45.1 | 59.8 | 61.8 | 61.8 |
| | はん用内燃機関 | Ps | 生・工 | 45.1 | 59.8 | 61.8 | 61.8 |
| | 土木建設機械 | | | 240.7 | 308.9 | 206.9 | 206.9 |
| | 装輪式トラクタ | 台 | 資 | 80.2 | 76.5 | 70.7 | 70.7 |
| | ブルドーザ | 台 | 資 | 31.5 | 31.7 | 26.4 | 26.4 |
| | ショベル系掘削機 | 台 | 資 | 118.7 | 184.5 | 109.8 | 109.8 |
| | 破碎解体機 | 台 | 資 | 10.3 | 16.2 | - | - |
| | 化学・特殊産業機械 | | | 95.8 | 91.0 | - | - |
| | ろ過機器 | Kg | 資 | 5.1 | 4.9 | - | - |
| | 分離機器 | Kg | 資 | 6.0 | 5.7 | - | - |
| | 熱交換器 | Kg | 資 | 22.3 | 24.1 | - | - |
| | 混合機、かくはん機及び粉碎機 | Kg | 資 | 19.6 | 20.1 | - | - |
| | 印刷機械 | t | 資 | 20.9 | 17.1 | - | - |
| | 紙工機械 | 台 | 資 | 9.5 | 9.7 | - | - |
| | 食料品加工機械 | 百万円 | 資 | 12.4 | 9.4 | - | - |
| | 風水力機械・油圧機器 | | | 189.1 | 176.5 | 345.5 | 345.5 |
| | ポンプ | t | 資 | 111.3 | 111.0 | 138.8 | 138.8 |
| | 圧縮機 | Kg | 資 | 10.2 | 8.1 | 3.6 | 3.6 |
| | 送風機 | Kg | 資 | 15.4 | 12.3 | - | - |
| | 油圧ポンプ | 台 | 生・工 | 9.3 | 8.6 | 33.6 | 33.6 |
| | 油圧シリンダ | 台 | 生・工 | 14.0 | 11.0 | 2.1 | 2.1 |
| | 油圧バルブ | 台 | 生・工 | 6.6 | 7.3 | 164.2 | 164.2 |
| | 空気圧機器 | 台 | 生・工 | 22.3 | 18.2 | 3.2 | 3.2 |
| | 運搬・農業用機械 | | | 87.4 | 69.4 | 60.9 | - |
| | 巻上機 | 台 | 資 | 14.0 | 9.4 | - | - |
| | エレベータ | t | 建 | 26.8 | 22.7 | - | - |
| | エスカレータ | 式 | 建 | 8.6 | 3.3 | - | - |
| | 機械式駐車装置 | 百万円 | 資 | 7.0 | 7.1 | - | - |
| | コンバイン | 台 | 資 | 31.0 | 26.9 | 60.9 | - |
| | 産業用ロボット | | | 28.1 | 13.9 | - | - |
| | プレイバックロボット | 台 | 資 | 28.1 | 13.9 | - | - |
| | 金属工作・加工機械 | | | 66.6 | 48.4 | 33.1 | 26.0 |
| | 研削盤 | t | 資 | 23.1 | 16.6 | 16.4 | 16.4 |
| | 専用機 | t | 資 | 10.0 | 7.4 | 9.6 | 9.6 |
| | マシニングセンタ | t | 資 | 8.6 | 5.3 | 7.1 | - |
| | 鉄鋼用ローラ | 本 | 資 | 10.8 | 6.1 | - | - |
| | ワイヤーフォーミングマシン | 台 | 資 | 8.8 | 8.5 | - | - |
| | 砂処理・製品処理機械及び装置 | 台 | 資 | 5.3 | 4.5 | - | - |
| | 事務用機械 | | | 14.3 | 18.5 | 74.9 | 74.9 |

| 業種・品目 | 項目 | 単位 | 特殊 分類 格付 | 生産指数 | 出荷指数 | 在庫指数 | 在庫率指数 |
|-------|--------------|------|----------------|---------------|-------------|-------------|-------------|
| | | | | 付加価値額 ウェイト | 出荷額 ウェイト | 在庫額 ウェイト | 在庫額 ウェイト |
| | 事務用印刷機 | 台 | 資 | 14.3 | 18.5 | 74.9 | 74.9 |
| | 冷凍機・同応用製品 | | | 88.5 | 124.1 | 170.3 | 155.4 |
| | 圧縮式冷凍機 | 台 | 生・工 | 21.4 | 10.1 | 0.1 | - |
| | パッケージ形エアコン | 台 | 資 | 19.4 | 33.1 | 73.7 | 73.7 |
| | 冷凍・冷蔵ショーケース | 台 | 資 | 19.2 | 32.1 | 23.8 | 23.8 |
| | チリングユニット | 台 | 資 | 12.5 | 21.4 | 47.5 | 47.5 |
| | ファンコイルユニット | 台 | 資 | 8.6 | 14.9 | 14.8 | - |
| | エアハンドリングユニット | 台 | 資 | 7.4 | 12.5 | 10.4 | 10.4 |
| | 金型 | | | 74.9 | 45.2 | - | - |
| | プレス用金型 | K g | 資 | 16.8 | 10.0 | - | - |
| | 鍛造用金型 | K g | 資 | 16.8 | 10.4 | - | - |
| | プラスチック用金型 | K g | 資 | 28.9 | 17.4 | - | - |
| | ガラス用金型 | K g | 資 | 12.4 | 7.4 | - | - |
| | 機械工具 | | | 83.3 | 53.1 | 224.7 | 224.7 |
| | 特殊鋼切削工具 | 個 | 生・工 | 12.5 | 4.8 | 18.2 | 18.2 |
| | ダイヤモンド工具 | 個 | 生・工 | 36.6 | 22.5 | 32.0 | 32.0 |
| | 空気動工具 | 台 | 資 | 34.2 | 25.8 | 174.5 | 174.5 |
| | その他の一般機械・部品 | | | 542.0 | 414.8 | 115.3 | 115.3 |
| | 固定比変速機 | K g | 生・工 | 32.2 | 23.9 | - | - |
| | 歯車 | K g | 生・工 | 13.3 | 9.9 | - | - |
| | スチールチェーン | K g | 生・工 | 57.0 | 45.1 | - | - |
| | 染色仕上機械 | 台 | 資 | 6.9 | 6.3 | - | - |
| | 包装機械及び荷造り機械 | 百万円 | 資 | 33.0 | 30.5 | - | - |
| | 工業用マシン | 台 | 資 | 51.5 | 33.5 | 47.2 | 47.2 |
| | 軸受 | 千個 | 生・工 | 149.5 | 127.5 | 68.1 | 68.1 |
| | バルブ及び cocks | t | 生・工 | 160.0 | 122.4 | - | - |
| | 自動調整弁 | K g | 生・工 | 27.8 | 6.5 | - | - |
| | 給排水栓類 | K g | 生・工 | 10.8 | 9.2 | - | - |
| | 電気機械工業 | | | 906.4 | 906.6 | 894.8 | 797.5 |
| | 電動機 | | | 24.7 | 25.7 | - | - |
| | サーボモータ | 台 | 生・工 | 17.0 | 17.7 | - | - |
| | 小形電動機 | 台 | 生・工 | 7.7 | 8.0 | - | - |
| | 産業用電気機械 | | | 75.9 | 57.6 | 38.2 | 38.2 |
| | 標準変圧器 | 台 | 資 | 6.3 | 9.1 | 38.2 | 38.2 |
| | 電力変換装置 | 式 | 資 | 12.4 | 4.5 | - | - |
| | アーク溶接機 | 台 | 資 | 23.1 | 26.5 | - | - |
| | 抵抗溶接機 | 台 | 資 | 5.7 | 3.2 | - | - |
| | 開閉制御装置 | 百万円 | 資 | 25.0 | 9.4 | - | - |
| | 低圧遮断器 | 台 | 建 | 3.4 | 4.9 | - | - |
| | 民生用電気機械 | | | 294.1 | 431.0 | 388.1 | 292.2 |
| | セパレート形エアコン | 台 | 耐 | 96.4 | 123.2 | 68.4 | - |
| | 電子レンジ | 台 | 耐 | 10.0 | 20.5 | 25.1 | 25.1 |
| | 電気がま | 台 | 耐 | 27.4 | 40.0 | 63.4 | 63.4 |
| | 電気ホットプレート | 台 | 耐 | 3.5 | 6.7 | 18.6 | 18.6 |
| | ジャーボット | 台 | 耐 | 20.6 | 27.7 | 62.1 | 62.1 |
| | 電気冷蔵庫 | 台 | 耐 | 104.8 | 163.5 | 65.3 | 65.3 |
| | 扇風機 | 台 | 耐 | 5.6 | 9.7 | 27.5 | - |
| | 電気洗濯機 | 台 | 耐 | 12.9 | 21.9 | 24.1 | 24.1 |
| | 洗濯物乾燥機 | 台 | 耐 | 5.2 | 6.8 | 12.9 | 12.9 |
| | 電気アイロン | 台 | 耐 | 7.7 | 11.0 | 20.7 | 20.7 |
| | 配線・照明用器具 | | | 219.3 | 188.4 | 311.3 | 311.3 |
| | 一般照明用電球 | 千個 | 非 | 15.9 | 11.5 | 18.1 | 18.1 |
| | 蛍光灯 | 千個 | 分割 | 52.5 | 30.0 | 61.8 | 61.8 |
| | 蛍光灯（非耐久消費財） | 千個 | 非 | 23.9 | 13.5 | 27.8 | 27.8 |
| | 蛍光灯（その他用生産財） | 千個 | 生・他 | 28.6 | 16.5 | 34.0 | 34.0 |
| | H I Dランプ | 個 | 生・工 | 26.7 | 19.5 | 55.7 | 55.7 |
| | 白熱灯器具・一般用 | 個 | 耐 | 47.3 | 51.7 | 99.0 | 99.0 |
| | 白熱灯器具・特殊用 | 個 | 生・工 | 11.9 | 13.9 | 30.3 | 30.3 |
| | 蛍光灯器具 | 千個 | 分割 | 50.6 | 43.4 | 13.4 | 13.4 |
| | 蛍光灯器具（建設財） | 千個 | 建 | 18.2 | 19.5 | 8.0 | 8.0 |
| | 蛍光灯器具（耐久消費財） | 千個 | 耐 | 32.4 | 23.9 | 5.4 | 5.4 |
| | 高圧放電灯器具 | 個 | 資 | 14.4 | 18.4 | 33.0 | 33.0 |
| | 電池 | | | 292.4 | 203.9 | 157.2 | 155.8 |
| | 酸化銀電池 | 千個 | 非 | 12.2 | 8.6 | 1.4 | - |
| | アルカリマンガン乾電池 | 千個 | 非 | 86.7 | 62.2 | 49.2 | 49.2 |
| | リチウム電池 | 千個 | 非 | 88.2 | 50.3 | 12.4 | 12.4 |
| | 鉛蓄電池 | 鉛量 t | 生・工 | 21.0 | 18.5 | 39.1 | 39.1 |
| | リチウムイオン電池 | 千A h | 生・工 | 84.3 | 64.3 | 55.1 | 55.1 |
| | 情報通信機械工業 | | | 313.8 | 359.3 | 701.4 | 701.4 |

| 業種・品目 | 項目 | 単位 | 特殊 分類 格付 | 生産指数 | 出荷指数 | 在庫指数 | 在庫率指数 |
|------------------|----------------|-----|----------------|---------------|-------------|-------------|-------------|
| | | | | 付加価値額 ウェイト | 出荷額 ウェイト | 在庫額 ウェイト | 在庫額 ウェイト |
| 通信機械 | | | | 101.2 | 144.8 | - | - |
| 携帯電話 | 台 | 分割 | | 87.7 | 124.4 | - | - |
| 携帯電話（資本財） | 台 | 資 | | 17.5 | 24.9 | - | - |
| 携帯電話（耐久消費財） | 台 | 耐 | | 70.2 | 99.5 | - | - |
| 公衆用PHS端末 | 台 | 分割 | | 11.1 | 16.7 | - | - |
| 公衆用PHS端末（資本財） | 台 | 資 | | 6.7 | 10.0 | - | - |
| 公衆用PHS端末（耐久消費財） | 台 | 耐 | | 4.4 | 6.7 | - | - |
| 海上・航空移動通信装置 | 台 | 資 | | 2.4 | 3.7 | - | - |
| 民生用電子機械 | | | | 212.6 | 214.5 | 701.4 | 701.4 |
| ビデオテープレコーダ | 台 | 耐 | | 60.3 | 71.2 | 500.0 | 500.0 |
| DVD - ビデオ | 台 | 耐 | | 44.3 | 59.1 | 201.4 | 201.4 |
| デジタルカメラ | 台 | 耐 | | 108.0 | 84.2 | - | - |
| 電子部品・デバイス工業 | | | | 270.9 | 355.3 | 283.2 | 283.2 |
| 通信・電子部品 | | | | 240.0 | 312.5 | 283.2 | 283.2 |
| 固定コンデンサ | 千個 | 生・工 | | 48.3 | 56.8 | - | - |
| コネクタ | 千個 | 生・工 | | 20.0 | 33.1 | - | - |
| プリント配線板 | 百万円 | 生・工 | | 145.1 | 161.0 | - | - |
| 音響部品 | 千個 | 生・工 | | 5.7 | 6.2 | - | - |
| スイッチング電源 | 千台 | 生・工 | | 2.1 | 3.2 | - | - |
| カラーテレビ用ブラウン管 | 本 | 生・工 | | 18.8 | 52.2 | 283.2 | 283.2 |
| 半導体素子・集積回路・電子計算機 | | | | 30.9 | 42.8 | - | - |
| 液晶素子 | 百万円 | 生・工 | | 30.9 | 42.8 | - | - |
| 輸送機械工業 | | | | 420.2 | 522.1 | 284.1 | 284.1 |
| 乗用車 | | | | 63.0 | 132.9 | 19.3 | 19.3 |
| 軽乗用車 | 台 | 耐 | | 50.6 | 105.9 | 7.2 | 7.2 |
| 小型乗用車 | 台 | 耐 | | 12.4 | 27.0 | 12.1 | 12.1 |
| 自動車車体 | | | | 63.8 | 96.6 | 20.9 | 20.9 |
| 軽トラック | 台 | 資 | | 12.4 | 32.6 | 4.6 | 4.6 |
| 小型トラック | 台 | 資 | | 4.1 | 10.9 | 8.0 | 8.0 |
| 普通トラック | 台 | 資 | | 3.4 | 9.2 | 8.3 | 8.3 |
| 特装ボデー | 台 | 生・工 | | 43.9 | 43.9 | - | - |
| 自動車部品 | | | | 179.9 | 192.9 | - | - |
| 自動車・機関部品 | 百万円 | 生・工 | | 25.4 | 31.6 | - | - |
| 自動車・駆動伝導及び操縦装置部品 | 百万円 | 生・工 | | 56.4 | 73.0 | - | - |
| 自動車・シャシー及び車体部品 | 百万円 | 生・工 | | 98.1 | 88.3 | - | - |
| 自転車・同部品 | | | | 60.1 | 69.6 | 243.9 | 243.9 |
| 完成自転車 | 台 | 耐 | | 20.9 | 29.2 | 22.9 | 22.9 |
| 自転車部品 | 百万円 | 生・工 | | 39.2 | 40.4 | 221.0 | 221.0 |
| 鉄道車両 | | | | 53.4 | 30.1 | - | - |
| 鉄道車両 | 換算両 | 資 | | 53.4 | 30.1 | - | - |
| 精密機械工業 | | | | 75.1 | 77.3 | 47.7 | 47.7 |
| 計測機器 | | | | 57.7 | 50.6 | 47.7 | 47.7 |
| 水道メータ | 個 | 資 | | 1.5 | 0.7 | 0.2 | 0.2 |
| 工業用計重機 | 台 | 資 | | 20.0 | 14.0 | - | - |
| 圧力計 | 個 | 資 | | 7.4 | 4.4 | 5.5 | 5.5 |
| 環境計測機器 | 台 | 資 | | 4.0 | 2.2 | 30.6 | 30.6 |
| 試験機 | 台 | 資 | | 5.1 | 7.9 | - | - |
| 精密測定器 | 台 | 資 | | 8.5 | 4.5 | 7.3 | 7.3 |
| 分析機器 | 台 | 資 | | 11.2 | 16.9 | 4.1 | 4.1 |
| その他の精密機械 | | | | 17.4 | 26.7 | - | - |
| カメラ用交換レンズ | 個 | 耐 | | 17.4 | 26.7 | - | - |
| 窯業・土石製品工業 | | | | 219.6 | 176.8 | 213.8 | 213.8 |
| ガラス・同製品 | | | | 64.2 | 54.6 | 100.0 | 100.0 |
| ガラス基礎製品 | t | 生・工 | | 5.8 | 4.2 | 2.1 | 2.1 |
| 容器類 | t | 生・工 | | 34.9 | 25.1 | 72.8 | 72.8 |
| 板ガラス | 換算箱 | 分割 | | 12.5 | 13.8 | 22.6 | 22.6 |
| 板ガラス（建設財） | 換算箱 | 建 | | 7.0 | 7.5 | 15.6 | 15.6 |
| 板ガラス（工業用生産財） | 換算箱 | 生・工 | | 5.5 | 6.3 | 7.0 | 7.0 |
| 安全ガラス | m ² | 生・工 | | 8.4 | 7.3 | 1.6 | 1.6 |
| 複層ガラス | m ² | 建 | | 2.6 | 4.2 | 0.9 | 0.9 |
| セメント・同製品 | | | | 91.4 | 75.4 | 44.6 | 44.6 |
| セメント | t | 建 | | 2.2 | 1.2 | - | - |
| 空洞コンクリートブロック | 千個 | 建 | | 5.4 | 3.8 | 44.6 | 44.6 |
| 生コンクリート | m ³ | 建 | | 83.8 | 70.4 | - | - |
| 陶磁器・ファインセラミックス | | | | 54.9 | 41.1 | 56.2 | 56.2 |
| ほうろろ鉄器 | t | 分割 | | 7.7 | 3.6 | 0.5 | 0.5 |
| ほうろろ鉄器（建設財） | t | 建 | | 1.9 | 0.8 | 0.2 | 0.2 |
| ほうろろ鉄器（工業用生産財） | t | 生・工 | | 5.8 | 2.8 | 0.3 | 0.3 |
| 電気用陶磁器 | Kg | 生・他 | | 3.8 | 3.3 | 5.8 | 5.8 |

| 業種・品目 | 項目 | 単位 | 特殊 分類 格付 | 生産指数 | 出荷指数 | 在庫指数 | 在庫率指数 |
|-----------|-----------------|-----------------|----------------|---------------|-------------|-------------|-------------|
| | | | | 付加価値額 ウェイト | 出荷額 ウェイト | 在庫額 ウェイト | 在庫額 ウェイト |
| | ファインセラミックス（機能材） | 千個 | 生・工 | 37.6 | 29.5 | 37.6 | 37.6 |
| | ファインセラミックス（構造材） | 千個 | 生・工 | 5.8 | 4.7 | 12.3 | 12.3 |
| | その他の窯業・土石製品 | | | 9.1 | 5.7 | 13.0 | 13.0 |
| | 研削砥石 | t | 生・工 | 4.6 | 3.0 | 4.3 | 4.3 |
| | せっこうボード | m ² | 建 | 4.5 | 2.7 | 8.7 | 8.7 |
| 化学工業 | | | | 1820.2 | 1431.9 | 1509.0 | 1509.0 |
| | 化学肥料 | | | 49.3 | 16.1 | 37.5 | 37.5 |
| | アンモニア | t | 生・工 | 30.4 | 8.4 | 7.3 | 7.3 |
| | 尿素 | t | 分割 | 18.9 | 7.7 | 30.2 | 30.2 |
| | 尿素（工業用生産財） | t | 生・工 | 12.3 | 5.0 | 19.6 | 19.6 |
| | 尿素（その他用生産財） | t | 生・他 | 6.6 | 2.7 | 10.6 | 10.6 |
| | 無機薬品 | | | 24.2 | 13.1 | 22.5 | 22.5 |
| | ふっ化水素酸 | t | 生・工 | 16.1 | 6.6 | 7.4 | 7.4 |
| | 触媒 | t | 生・工 | 8.1 | 6.5 | 15.1 | 15.1 |
| | 高压ガス | | | 38.9 | 14.1 | 13.0 | 13.0 |
| | 酸素 | 千m ² | 生・工 | 4.5 | 2.9 | 0.8 | 0.8 |
| | フルオロカーボン | t | 生・工 | 25.9 | 5.7 | 11.2 | 11.2 |
| | 炭酸ガス | t | 生・工 | 8.5 | 5.5 | 1.0 | 1.0 |
| | 石油系芳香族 | | | 27.6 | 31.3 | 27.5 | 27.5 |
| | 純ベンゼン | t | 生・工 | 5.1 | 11.6 | 5.0 | 5.0 |
| | 純トルエン | t | 生・工 | 5.5 | 3.8 | 9.1 | 9.1 |
| | キシレン | t | 生・工 | 6.6 | 5.6 | 3.3 | 3.3 |
| | パラキシレン | t | 生・工 | 10.4 | 10.3 | 10.1 | 10.1 |
| | 環式中間物・合成染料 | | | 104.3 | 82.2 | 197.2 | 197.2 |
| | シクロヘキサン | t | 生・工 | 7.5 | 0.1 | 3.1 | 3.1 |
| | 合成染料 | K g | 生・工 | 23.5 | 25.2 | 122.1 | 122.1 |
| | フェノール | t | 生・工 | 57.6 | 40.7 | 51.8 | 51.8 |
| | ビスフェノールA | t | 生・工 | 15.7 | 16.2 | 20.2 | 20.2 |
| | 有機薬品 | | | 168.3 | 202.8 | 458.5 | 458.5 |
| | ホルマリン | t | 生・工 | 6.5 | 3.9 | 3.8 | 3.8 |
| | メラミン | t | 生・工 | 10.1 | 9.9 | 7.6 | 7.6 |
| | ポリスチレン | t | 生・工 | 11.2 | 15.3 | 50.9 | 50.9 |
| | ポリプロピレン | t | 生・工 | 44.2 | 61.6 | 330.9 | 330.9 |
| | エチレン | t | 生・工 | 17.2 | 39.7 | 5.7 | 5.7 |
| | 酸化エチレン | t | 生・工 | 23.5 | 8.4 | 5.7 | 5.7 |
| | エチレングリコール | t | 生・工 | 6.3 | 6.6 | 13.1 | 13.1 |
| | プロピレン | t | 生・工 | 10.1 | 25.2 | 2.1 | 2.1 |
| | 合成アセトン | t | 生・工 | 19.0 | 16.2 | 16.4 | 16.4 |
| | アクリロニトリル | t | 生・工 | 13.7 | 9.7 | 18.9 | 18.9 |
| | ブタン・ブチレン | t | 生・工 | 6.5 | 6.3 | 3.4 | 3.4 |
| | プラスチック | | | 110.2 | 124.5 | 219.7 | 219.7 |
| | 不飽和ポリエステル樹脂 | t | 生・工 | 16.9 | 22.6 | 43.9 | 43.9 |
| | アルキド樹脂 | t | 生・工 | 6.9 | 0.8 | 14.2 | 14.2 |
| | 酢酸ビニル（モノマー） | t | 生・工 | 31.4 | 31.7 | 10.5 | 10.5 |
| | ポリビニルアルコール | t | 生・工 | 6.0 | 8.6 | 11.3 | 11.3 |
| | 塩化ビニル樹脂 | t | 生・工 | 13.0 | 19.4 | 25.9 | 25.9 |
| | カプロラクタム | t | 生・工 | 24.6 | 24.0 | 63.7 | 63.7 |
| | ふっ素樹脂 | t | 生・工 | 11.4 | 17.4 | 50.2 | 50.2 |
| | 合成ゴム | | | 18.3 | 14.3 | 3.5 | 3.5 |
| | 合成ゴム | t | 生・工 | 18.3 | 14.3 | 3.5 | 3.5 |
| | 油脂製品・界面活性剤 | | | 167.0 | 134.5 | 232.8 | 232.8 |
| | 浴用・固形石けん | t | 非 | 34.3 | 24.0 | 76.9 | 76.9 |
| | 身体洗剤 | t | 非 | 7.2 | 5.3 | 13.5 | 13.5 |
| | 合成洗剤 | t | 非 | 73.8 | 52.9 | 64.2 | 64.2 |
| | 陰イオン活性剤 | t | 生・工 | 15.9 | 14.3 | 18.8 | 18.8 |
| | 非イオン活性剤 | t | 生・工 | 35.8 | 38.0 | 59.4 | 59.4 |
| | 染料・印刷インキ | | | 129.4 | 217.7 | 296.8 | 296.8 |
| | 合成樹脂塗料 | t | 分割 | 85.6 | 146.3 | 255.9 | 255.9 |
| | 合成樹脂塗料（建設財） | t | 建 | 21.4 | 36.6 | 64.0 | 64.0 |
| | 合成樹脂塗料（工業用生産財） | t | 生・工 | 64.2 | 109.7 | 191.9 | 191.9 |
| | シンナー | t | 生・工 | 7.6 | 21.0 | 5.1 | 5.1 |
| | 印刷インキ | t | 生・工 | 36.2 | 50.4 | 35.8 | 35.8 |
| | 化粧品 | | | 119.5 | 89.6 | - | - |
| | 化粧品 | 千円 | 非 | 119.5 | 89.6 | - | - |
| | 医薬品 | | | 863.2 | 491.7 | - | - |
| | 医薬品 | 千円 | 非 | 863.2 | 491.7 | - | - |
| 石油・石炭製品工業 | | | | 93.5 | 475.4 | 139.9 | 139.9 |
| | ガソリン | K l | 非 | 55.0 | 290.7 | 31.0 | 31.0 |
| | ナフサ | K l | 生・工 | 7.3 | 23.4 | 0.4 | 0.4 |

| 業種・品目 | 項目 | 単位 | 特殊 分類 格付 | 生産指数 | 出荷指数 | 在庫指数 | 在庫率指数 |
|-------|---------------------|-----|----------------|---------------|-------------|-------------|-------------|
| | | | | 付加価値額 ウェイト | 出荷額 ウェイト | 在庫額 ウェイト | 在庫額 ウェイト |
| | 灯油 | K l | 非 | 6.6 | 34.3 | 24.8 | 24.8 |
| | 軽油 | K l | 生・他 | 9.4 | 57.0 | 27.0 | 27.0 |
| | A重油 | K l | 分割 | 8.4 | 36.9 | 25.2 | 25.2 |
| | A重油（工業用生産財） | K l | 生・工 | 4.6 | 14.9 | 12.9 | 12.9 |
| | A重油（その他用生産財） | K l | 生・他 | 3.8 | 22.0 | 12.3 | 12.3 |
| | B・C重油 | K l | 分割 | 6.8 | 33.1 | 31.5 | 31.5 |
| | B・C重油（工業用生産財） | K l | 生・工 | 4.1 | 15.1 | 17.8 | 17.8 |
| | B・C重油（その他用生産財） | K l | 生・他 | 2.7 | 18.0 | 13.7 | 13.7 |
| | プラスチック製品工業 | | | 538.7 | 492.6 | 402.7 | 402.7 |
| | プラスチック製フィルム・シート | t | 生・工 | 86.3 | 81.9 | 191.6 | 191.6 |
| | プラスチック製板 | t | 建 | 6.1 | 3.5 | 7.0 | 7.0 |
| | 合成皮革 | t | 生・工 | 11.4 | 10.3 | 19.5 | 19.5 |
| | プラスチック製パイプ | t | 建 | 21.2 | 21.5 | 40.3 | 40.3 |
| | プラスチック製機械器具部品 | t | 生・工 | 190.9 | 181.9 | 57.5 | 57.5 |
| | 日用品・雑貨プラスチック製品 | t | 非 | 36.8 | 37.5 | 38.0 | 38.0 |
| | プラスチック製容器（中空成形） | t | 生・工 | 146.9 | 124.9 | 8.0 | 8.0 |
| | プラスチック製建材 | t | 建 | 11.1 | 8.6 | 10.0 | 10.0 |
| | 発泡プラスチック製品 | t | 分割 | 23.7 | 19.9 | 21.2 | 21.2 |
| | 発泡プラスチック製品（建設財） | t | 建 | 6.3 | 5.3 | 2.6 | 2.6 |
| | 発泡プラスチック製品（その他用生産財） | t | 生・他 | 17.4 | 14.6 | 18.6 | 18.6 |
| | 強化プラスチック製品 | t | 分割 | 4.3 | 2.6 | 9.6 | 9.6 |
| | 強化プラスチック製品（建設財） | t | 建 | 1.3 | 0.9 | 1.4 | 1.4 |
| | 強化プラスチック製品（非耐久消費財） | t | 非 | 3.0 | 1.7 | 8.2 | 8.2 |
| | パルプ・紙・紙加工品工業 | | | 324.1 | 312.6 | 261.6 | 261.6 |
| | 紙 | | | 34.6 | 45.9 | 76.1 | 76.1 |
| | 新聞巻取紙 | t | 生・工 | 12.0 | 15.5 | 20.2 | 20.2 |
| | 雑種紙 | t | 生・工 | 22.6 | 30.4 | 55.9 | 55.9 |
| | 板紙 | | | 150.5 | 187.1 | 174.1 | 174.1 |
| | 段ボール原紙 | t | 生・工 | 83.2 | 101.8 | 76.9 | 76.9 |
| | 紙器用板紙 | t | 生・工 | 41.1 | 51.7 | 44.2 | 44.2 |
| | 雑板紙 | t | 分割 | 26.2 | 33.6 | 53.0 | 53.0 |
| | 雑板紙（建設財） | t | 建 | 8.8 | 11.2 | 27.5 | 27.5 |
| | 雑板紙（工業用生産財） | t | 生・工 | 17.4 | 22.4 | 25.5 | 25.5 |
| | 紙加工品 | | | 139.0 | 79.6 | 11.4 | 11.4 |
| | 段ボールシート | 千㎡ | 生・工 | 139.0 | 79.6 | 11.4 | 11.4 |
| | 繊維工業 | | | 514.6 | 460.1 | 883.8 | 787.9 |
| | 化学繊維 | | | 30.2 | 18.0 | 25.0 | 25.0 |
| | 再生繊維・半合成繊維 短繊維 | t | 生・工 | 30.2 | 18.0 | 25.0 | 25.0 |
| | 紡績 | | | 57.5 | 36.2 | 60.4 | 60.4 |
| | 綿糸 | t | 生・工 | 6.7 | 4.3 | 7.4 | 7.4 |
| | 毛糸 | t | 生・工 | 16.5 | 14.3 | 17.1 | 17.1 |
| | 合成繊維糸 | t | 生・工 | 34.3 | 17.6 | 35.9 | 35.9 |
| | 織物 | | | 89.1 | 111.1 | 173.3 | 173.3 |
| | 綿織物 | 千㎡ | 生・工 | 36.0 | 28.0 | 89.1 | 89.1 |
| | 合成繊維織物（長繊維） | 千㎡ | 生・工 | 9.1 | 49.5 | 14.9 | 14.9 |
| | 合成繊維織物（短繊維） | 千㎡ | 生・工 | 28.8 | 24.4 | 42.0 | 42.0 |
| | タオル | t | 非 | 15.2 | 9.2 | 27.3 | 27.3 |
| | 染色整理 | | | 111.0 | 49.2 | 104.3 | 104.3 |
| | 綿織物染色整理 | 千㎡ | 生・工 | 46.2 | 17.5 | 44.9 | 44.9 |
| | 合成繊維織物染色整理 | 千㎡ | 生・工 | 9.9 | 3.9 | 24.4 | 24.4 |
| | ニット生地染色整理 | 千㎡ | 生・工 | 41.4 | 23.3 | 34.0 | 34.0 |
| | 毛布染色整理 | 千㎡ | 非 | 13.5 | 4.5 | 1.0 | 1.0 |
| | 衣類 | | | 120.9 | 164.6 | 313.4 | 217.5 |
| | ニット製外衣 | デカ | 非 | 17.7 | 12.3 | 95.9 | - |
| | 織物製外衣 | 点 | 非 | 80.1 | 86.4 | 29.4 | 29.4 |
| | 下着 | 点 | 非 | 8.5 | 8.2 | 27.3 | 27.3 |
| | ニット製靴下 | デカ | 非 | 14.6 | 57.7 | 160.8 | 160.8 |
| | その他の繊維製品 | | | 105.9 | 81.0 | 207.4 | 207.4 |
| | モケット | ㎡ | 生・工 | 22.4 | 9.7 | 19.3 | 19.3 |
| | じゅうたん | ㎡ | 分割 | 9.5 | 7.2 | 24.5 | 24.5 |
| | じゅうたん（建設財） | ㎡ | 建 | 5.7 | 4.3 | 14.7 | 14.7 |
| | じゅうたん（耐久消費財） | ㎡ | 耐 | 3.8 | 2.9 | 9.8 | 9.8 |
| | タフテッドカーペット | 千㎡ | 建 | 69.1 | 61.7 | 163.2 | 163.2 |
| | 不織布 | K g | 生・工 | 4.9 | 2.4 | 0.4 | 0.4 |
| | 食料品工業 | | | 663.3 | 670.0 | 289.5 | 289.5 |
| | 加工食品 | | | 374.3 | 331.6 | 49.3 | 49.3 |
| | ハム・ソーセージ | t | 非 | 18.1 | 34.0 | - | - |
| | 飲用牛乳 | K l | 非 | 8.1 | 10.3 | - | - |
| | かまぼこ・ちくわ | t | 非 | 16.1 | 14.2 | - | - |

| 業種・品目 | 項目 | 単位 | 特殊 分類 格付 | 生産指数 | 出荷指数 | 在庫指数 | 在庫率指数 |
|-------|-------------------|-----------------|----------------|---------------|-------------|-------------|-------------|
| | | | | 付加価値額 ウェイト | 出荷額 ウェイト | 在庫額 ウェイト | 在庫額 ウェイト |
| | 味噌 | t | 非 | 1.1 | 0.8 | 49.3 | 49.3 |
| | しょう油 | K l | 非 | 1.1 | 1.3 | - | - |
| | 食パン | t | 非 | 48.6 | 41.9 | - | - |
| | 菓子パン | t | 非 | 76.5 | 66.4 | - | - |
| | ビスケット類 | t | 非 | 18.9 | 14.2 | - | - |
| | 米菓 | t | 非 | 13.8 | 9.4 | - | - |
| | チョコレート類 | t | 非 | 96.6 | 64.8 | - | - |
| | 麺類 | t | 非 | 34.6 | 30.5 | - | - |
| | 冷凍調理食品 | t | 非 | 40.8 | 43.8 | - | - |
| | 飲料 | | | 226.3 | 228.5 | 64.5 | 64.5 |
| | 炭酸飲料 | K l | 非 | 7.0 | 6.3 | - | - |
| | 清涼飲料(除く 炭酸飲料) | K l | 非 | 48.7 | 11.3 | 64.5 | 64.5 |
| | ビール・発泡酒 | l | 非 | 90.3 | 147.9 | - | - |
| | 清酒 | K l | 非 | 4.0 | 3.6 | - | - |
| | 焼酎 | K l | 非 | 1.8 | 1.4 | - | - |
| | ウイスキー | K l | 非 | 74.5 | 58.0 | - | - |
| | その他の食料品 | | | 59.5 | 102.6 | 175.7 | 175.7 |
| | 砂糖 | t | 生・工 | 27.0 | 31.5 | - | - |
| | 精米 | t | 非 | 16.2 | 40.5 | - | - |
| | 製粉 | t | 生・工 | 16.3 | 30.6 | 175.7 | 175.7 |
| | 飼料 | | | 3.2 | 7.3 | - | - |
| | 配合飼料 | t | 生・他 | 3.2 | 7.3 | - | - |
| | その他工業 | | | 457.3 | 420.7 | 515.8 | 489.3 |
| | ゴム製品工業 | | | 98.3 | 94.2 | 64.7 | 64.7 |
| | 自動車用タイヤ | 新ゴム量 t | 分割 | 10.5 | 17.6 | 21.8 | 21.8 |
| | 自動車用タイヤ(資本財) | 新ゴム量 t | 資 | 5.5 | 7.2 | 8.0 | 8.0 |
| | 自動車用タイヤ(工業用生産財) | 新ゴム量 t | 生・工 | 5.0 | 10.4 | 13.8 | 13.8 |
| | ゴムベルト | 新ゴム量 t | 生・工 | 28.0 | 27.5 | 15.0 | 15.0 |
| | 工業用ゴム製品 | 新ゴム量 t | 生・工 | 49.0 | 37.8 | 17.3 | 17.3 |
| | その他のゴム製品 | 新ゴム量 t | 非 | 10.8 | 11.3 | 10.6 | 10.6 |
| | 皮革製品工業 | | | 44.7 | 38.0 | 45.0 | 45.0 |
| | 革靴 | 足 | 非 | 44.7 | 38.0 | 45.0 | 45.0 |
| | 家具工業 | | | 119.5 | 105.2 | 137.6 | 137.6 |
| | 金属製家具 | | | 100.6 | 90.5 | 123.3 | 123.3 |
| | 金属製机 | 個 | 資 | 28.3 | 25.2 | 37.3 | 37.3 |
| | 金属製引出箱 | 個 | 資 | 5.3 | 5.1 | 16.0 | 16.0 |
| | 流し台・ガス台・調理台 | 個 | 建 | 23.4 | 21.6 | 6.8 | 6.8 |
| | 金属製保管庫類・棚 | 個 | 資 | 8.2 | 7.3 | 53.9 | 53.9 |
| | システムキッチン | セット | 建 | 35.4 | 31.3 | 9.3 | 9.3 |
| | 木製家具 | | | 18.9 | 14.7 | 14.3 | 14.3 |
| | 木製棚 | 個 | 耐 | 16.8 | 12.8 | 13.1 | 13.1 |
| | 木製いす | 個 | 耐 | 2.1 | 1.9 | 1.2 | 1.2 |
| | 木材・木製品工業 | | | 80.4 | 78.6 | 83.5 | 57.0 |
| | 繊維板 | 千m ² | 分割 | 6.8 | 9.8 | 23.0 | 23.0 |
| | 繊維板(建設財) | 千m ² | 建 | 3.9 | 6.2 | 14.7 | 14.7 |
| | 繊維板(工業用生産財) | 千m ² | 生・工 | 2.9 | 3.6 | 8.3 | 8.3 |
| | パーティクルボード | m ² | 分割 | 10.2 | 6.9 | 10.7 | 10.7 |
| | パーティクルボード(建設財) | m ² | 建 | 4.3 | 3.7 | 5.2 | 5.2 |
| | パーティクルボード(工業用生産財) | m ² | 生・工 | 5.9 | 3.2 | 5.5 | 5.5 |
| | プレハブ建築用パネル | m ² | 建 | 20.5 | 20.9 | 6.3 | 6.3 |
| | 二次加工合板 | m ² | 分割 | 33.8 | 32.5 | 8.9 | 8.9 |
| | 二次加工合板(建設財) | m ² | 建 | 19.5 | 20.4 | 5.7 | 5.7 |
| | 二次加工合板(工業用生産財) | m ² | 生・工 | 14.3 | 12.1 | 3.2 | 3.2 |
| | 普通合板 | m ² | 分割 | 4.3 | 4.3 | 26.5 | - |
| | 普通合板(建設財) | m ² | 建 | 3.3 | 3.4 | 21.3 | - |
| | 普通合板(工業用生産財) | m ² | 生・工 | 1.0 | 0.9 | 5.2 | - |
| | 製材 | m3 | 建 | 4.8 | 4.2 | 8.1 | 8.1 |
| | その他製品工業 | | | 114.4 | 104.7 | 185.0 | 185.0 |
| | 楽器 | | | 3.8 | 3.3 | 3.6 | 3.6 |
| | 電子ピアノ | 台 | 耐 | 3.8 | 3.3 | 3.6 | 3.6 |
| | 文具 | | | 50.2 | 38.5 | 179.8 | 179.8 |
| | マーキングペン | 千本 | 分割 | 33.7 | 29.8 | 74.5 | 74.5 |
| | マーキングペン(非耐久消費財) | 千本 | 非 | 13.2 | 13.6 | 43.2 | 43.2 |
| | マーキングペン(その他用生産財) | 千本 | 生・他 | 20.5 | 16.2 | 31.3 | 31.3 |
| | クレヨン・パス | 千本 | 非 | 3.6 | 3.3 | 26.1 | 26.1 |
| | 水彩絵の具 | 千本 | 非 | 12.9 | 5.4 | 79.2 | 79.2 |
| | 玩具 | | | 1.7 | 0.7 | 1.6 | 1.6 |
| | プラスチック製玩具 | ダ・ス | 非 | 1.7 | 0.7 | 1.6 | 1.6 |
| | その他の製品 | | | 58.7 | 62.2 | - | - |

| 業種・品目 | 項目 | 単位 | 特殊 分類 格付 | 生産指数 付加価値額 ウェイト | 出荷指数 出荷額 ウェイト | 在庫指数 在庫額 ウェイト | 在庫率指数 在庫額 ウェイト |
|-------|-----------|--------|----------------|-----------------------|---------------------|---------------------|----------------------|
| | ガラス製魔法瓶 | 本 | 非 | 21.8 | 23.1 | - | - |
| | ステンレス製魔法瓶 | 本 | 非 | 33.0 | 35.0 | - | - |
| | 保温容器 | 本 | 非 | 3.9 | 4.1 | - | - |
| | 公益事業 | | | 422.9 | 479.1 | - | - |
| | 電力 | 千KWh | | 279.0 | 240.4 | - | - |
| | ガス | 百万Kcal | | 143.9 | 238.7 | - | - |
| | 新聞・出版業 | | | 475.8 | 206.7 | - | - |
| | 新聞 | 千部 | | 475.8 | 206.7 | - | - |
| | 機械工業 | | | 3542.2 | 3644.2 | 3504.6 | 3324.4 |
| | (旧)電気機械工業 | | | 1491.1 | 1621.2 | 1879.4 | 1782.1 |
| | 最終需要財 | | | 5380.1 | 5397.3 | 4228.6 | 3931.3 |
| | 投資財 | | | 2202.2 | 2222.3 | 1902.0 | 1797.9 |
| | 資本財 | | | 1269.4 | 1275.8 | 1193.8 | 1111.0 |
| | 建設財 | | | 932.8 | 946.5 | 708.2 | 686.9 |
| | 消費財 | | | 3177.9 | 3175.0 | 2326.6 | 2133.4 |
| | 耐久消費財 | | | 839.6 | 1087.8 | 1299.9 | 1204.0 |
| | 非耐久消費財 | | | 2338.3 | 2087.2 | 1026.7 | 929.4 |
| | 生産財 | | | 4619.9 | 4602.7 | 5771.4 | 5569.5 |
| | 工業用生産財 | | | 4504.9 | 4431.9 | 5618.1 | 5416.2 |
| | その他用生産財 | | | 115.0 | 170.8 | 153.3 | 153.3 |

2 生産動態統計調査について

(1) 目的

鋳工業生産の動態を明らかにし鋳工業に関する施策の基礎資料を得るため。
「統計法による指定統計（第11号）」

(2) 調査期日

毎月末現在

(3) 調査範囲

生産動態統計調査規則別表に掲げる範囲に属する事業所または企業

(4) 調査方法

経済産業大臣、経済産業局長または都道府県知事が任命する調査員が配布する調査票によって行う。

(5) 公表

実数値を公表するとともに、指数値に加工した「大阪府工業指数」を公表している。

生産動態統計調査実数表

(機械器具)

| 品 目 | 単 位 | 平 成 1 4 年 | | | |
|---------------------------------|-----|-----------|---------|------------|-------|
| | | 生 産 量 | | 高 額 | |
| | | 数 量 | 前年比 | 金 額 | 前年比 |
| | | | % | 万円 | % |
| 土木建設機械・鉱山機械・トラクタ 破砕機・摩砕機・選別機 | 台 | 16,504 | 94.4 | 11,407,300 | 87.2 |
| 化学機械・貯蔵槽 | " | 11,882 | 96.1 | 3,460,541 | 87.2 |
| 印刷・製版・製本・紙工機械 | " | 1,088 | 57.2 | 1,861,800 | 118.2 |
| ポンプ圧縮機・送風機 | " | 375,126 | 95.2 | 5,523,049 | 86.4 |
| 運搬機械・産業用ロボット | - | ... | ... | 4,796,900 | 94.1 |
| 動力伝導装置 | - | ... | ... | 1,768,241 | 46.5 |
| 農業用機械器具 | 台 | 68,071 | 99.1 | 4,732,600 | 82.9 |
| 金属工作機械 | " | 7,721 | 85.0 | 2,082,900 | 93.4 |
| 金属加工機械・鑄造装置 | - | ... | ... | 1,352,200 | 84.0 |
| 繊維機械 | 台 | 260 | 79.8 | 253,400 | 71.1 |
| 食料品加工機械・ 包装機械・荷造り機械 | 台 | 5,994 | 81.4 | 2,285,100 | 88.1 |
| 事務用機械 | " | 13,176 | 1,700.1 | 1,358,900 | 192.3 |
| ミ シ ン | " | 87,238 | 96.6 | 1,125,200 | 75.9 |
| 冷凍機・冷凍機応用製品 | " | 1,274,847 | 96.2 | 23,757,800 | 113.8 |
| 軸受 | t | 68,998 | 100.1 | 8,244,900 | 96.9 |
| 鉄構物・架線金物 | - | ... | ... | 14,480,900 | 99.3 |
| ばね | t | 4,540 | 91.0 | 583,182 | 97.3 |
| 金型 | 組 | 323,955 | 86.7 | 2,345,627 | 95.8 |
| 機械工具 | 千個 | 23,421 | 118.7 | 2,495,565 | 82.2 |
| 弁・管継手 | " | 121,584 | 85.5 | 9,126,025 | 93.4 |
| 空気動工具・作業工具・のこ刃 | - | ... | ... | 2,389,745 | 92.0 |
| 自動車用・機械工具・機械刃物 | - | ... | ... | 2,389,745 | 92.0 |
| ガス機器・石油機器 ・太陽熱利用機器 | 台 | 1,200,231 | 79.8 | 2,340,100 | 83.8 |
| 回転電気機械 | " | 4,593,718 | 89.4 | 1,646,300 | 104.8 |
| 静止電気機械器具 | - | ... | ... | 3,186,100 | 73.0 |
| 開閉制御装置 | - | ... | ... | 2,438,900 | 88.7 |
| 民生用電気機械器具 | - | ... | ... | 24,345,700 | 88.4 |
| 電球・配線・電気照明器具 | 千個 | 181,006 | 94.1 | 28,066,300 | 95.3 |
| 通信電子装置部品・付属品 | - | ... | ... | 17,780,900 | 90.9 |
| 電気計測器 | - | ... | ... | 546,166 | 84.5 |
| 自動車部品・内燃機関連電装品 | 千個 | 152,974 | 87.7 | 9,956,400 | 90.4 |
| 自 転 車 | - | ... | ... | 3,631,597 | 94.7 |
| 産業車両 | 台 | 36,688 | 80.6 | 471,300 | 79.5 |
| 計測機器 | - | ... | ... | 1,307,825 | 77.6 |
| 鍛工品 | t | 109,422 | 101.9 | 2,138,383 | 98.8 |
| 銑鉄鑄物 | " | 127,792 | 94.5 | 2,615,700 | 86.2 |
| 可鍛鑄鉄・精密鑄造品 | " | 39,430 | 94.1 | 1,144,385 | 89.8 |
| 非鉄金属鑄物 | " | 4,257 | 81.4 | 408,054 | 82.0 |
| ダイ力入ト | " | 7,591 | 102.4 | 820,222 | 102.2 |

(繊維製品)

| 品 目 | 単 位 | 平 成 1 4 年 | | | | | |
|--------------|----------------|-------------|-------|-------------|------|-----------|-------|
| | | 生 産 高 | | 販 売 高 | | | |
| | | 数 量 | 前年比 | 数 量 | 前年比 | 金 額 | 前年比 |
| 製綿・ふとん | - | ... | % | ... | % | 万円 | % |
| 合成繊維網 | kg | 3,738,585 | 95.3 | 4,373,592 | 91.1 | 195,681 | 114.1 |
| 織物 | m ² | 199,913,163 | 88.9 | 199,441,082 | 82.4 | 300,589 | 93.0 |
| 綿織物 | " | 103,563,097 | 86.3 | 88,009,427 | 85.5 | ... | ... |
| 毛織物 | " | 883,871 | 71.7 | 5,656,729 | 97.3 | ... | ... |
| ビスコースフ織物 | " | 19,230,250 | 84.3 | 14,798,947 | 85.1 | ... | ... |
| 合成繊維(短)織物 | " | 51,615,105 | 88.5 | 36,594,138 | 80.0 | ... | ... |
| タオル | kg | 12,786,920 | 84.8 | 13,054,449 | 83.9 | ... | ... |
| ニット生地 | kg | 1,678,310 | 72.8 | 1,237,700 | 69.1 | ... | ... |
| 綿生地 | " | 1,388,612 | 78.8 | 946,285 | 76.0 | ... | ... |
| 合成繊維生地 | " | 261,943 | 50.7 | 263,382 | 50.7 | ... | ... |
| 細幅織物・組ひも・レース | - | ... | ... | ... | ... | 308,798 | 110.0 |
| ニット・縫製品 | 点 | 31,976,755 | 79.6 | 169,970,216 | 88.1 | 7,244,743 | 71.6 |
| 外衣(ニット製) | " | 1,673,070 | 66.9 | 7,040,940 | 75.0 | 2,496,900 | 57.4 |
| 外衣(織物製) | " | 3,016,765 | 75.0 | 2,967,426 | 79.1 | 895,407 | 71.6 |
| 下着・補整着 | " | 9,815,360 | 105.1 | 9,784,240 | 92.7 | 443,267 | 74.8 |
| 靴下 | " | 17,235,520 | 71.6 | X | X | X | X |
| 敷物 | m ² | 42,131,104 | 80.5 | 46,796,622 | 76.0 | 4,145,238 | 66.7 |
| じゅうたん | " | 816,025 | 88.3 | 924,194 | 90.9 | 423,939 | 93.3 |
| タフテットカーペット | " | 41,315,079 | 80.3 | 45,872,428 | 75.7 | 3,721,300 | 64.7 |

| 品 目 | 単 位 | 平 成 1 4 年 | | | | | | | |
|-------|-----------------|-----------|------|--------|------|--------|------|-------|-------|
| | | 精練・漂白品 | | 浸染品 | | なっ染品 | | 整 理 | |
| | | 前年比 | 前年比 | 前年比 | 前年比 | 前年比 | 前年比 | | |
| 染色整理 | 千m ² | 105,148 | 93.3 | 81,861 | 82.0 | 31,772 | 81.5 | 6,021 | 70.5 |
| 織物 | " | 84,740 | 95.1 | 45,644 | 82.9 | 22,583 | 79.5 | 1,622 | 109.1 |
| ニット生地 | " | 19,442 | 86.8 | 34,452 | 85.1 | X | X | 3,913 | 72.5 |
| 毛布 | " | X | X | 1,765 | 41.1 | 8,937 | 88.2 | 486 | 29.3 |

(雑貨・化学)

| 品 目 | 単 位 | 平 成 1 4 年 | | | | | |
|--------------|-----|-----------|-------|-----------|-------|------------|-------|
| | | 生 産 高 | | 販 売 高 | | | |
| | | 数 量 | 前年比 | 数 量 | 前年比 | 金 額 | 前年比 |
| ガラス製品 | t | 196,543 | 90.6 | 212,804 | 88.0 | 2,713,090 | 85.9 |
| ガラス基礎製品 | " | 9,242 | 83.4 | 9,651 | 84.9 | 313,335 | 90.9 |
| 容器類 | " | 164,837 | 97.5 | 179,614 | 92.7 | 1,817,822 | 94.1 |
| その他のガラス製品 | " | 13,165 | 74.3 | 13,303 | 73.2 | 255,271 | 90.0 |
| 革靴 | 足 | 1,530,638 | 95.5 | 1,533,330 | 95.6 | 949,490 | 96.3 |
| プラスチック製品 | t | 341,824 | 102.3 | 357,510 | 103.2 | 19,170,128 | 94.5 |
| フィルム・シート | " | 58,329 | 109.2 | 58,677 | 105.2 | 2,334,281 | 101.0 |
| 板 | " | 7,757 | 116.4 | 7,372 | 109.2 | 302,465 | 113.9 |
| 機械器具部品 | " | 51,426 | 100.1 | 57,937 | 100.6 | 4,519,596 | 90.7 |
| 日用品・雑貨・容器 | " | 69,862 | 94.3 | 75,050 | 96.5 | 6,486,552 | 90.4 |
| 建材 | " | 6,576 | 82.0 | 6,043 | 86.8 | 489,758 | 92.4 |
| 強化製品 | " | 2,399 | 115.2 | 2,459 | 114.4 | 191,201 | 108.2 |
| その他 | " | 34,388 | 96.0 | 40,071 | 99.1 | 1,920,481 | 99.5 |
| セメント製品 | - | ... | ... | ... | ... | 379,211 | 101.4 |
| 空洞コンクリートブロック | 千個 | 20,506 | 89.0 | 20,735 | 93.1 | 219,396 | 96.2 |

集計表は経済産業省が公表する数値と相違することがある。

3 平成12年基準改定について

(1) 基準改定の理由

工業生産指数は、産業構造の変化等により、基準時から遠ざかるに伴い生産活動を反映しにくくなる性格をもっており、より正確に生産活動を把握するため基準時を見直す必要があります。

基準時の改定については、経済産業省は統計審議会の答申により西暦の末尾が0又は5の付く年を基準時としており、国の鉱工業生産指数は平成12年(2000年)を新たな基準年として改定を行っています。

本府も基準改定を行い、基準時及びウエイト算定年次を平成7年から平成12年に更新するとともに業種分類、採用品目及び採用単位、ウエイト等の見直しを行いました。

(2) 季節調整法

センサス局法 (X-12-ARIMA)

工業指数(除.在庫・在庫率指数)における季節調整済指数系列は、季節要因に加え、曜日・祝祭日要因によっても調整されている。

具体的な季節調整済指数の算出方法は以下のとおり。

$$\text{季節調整済指数} = \text{原指数} \div (\text{季節指数} \times \text{曜日・祝祭日指数})$$

使用しているスペックファイルの見本は以下のとおり。

なお、レベルシフト、異常値処理などの該当はない。

```
series{ start = 1996.1
span = (1996.1, 2002.12)
decimals=1
print=none}
transform{ function = log }
arima{ model = (0 1 1)(0 1 1) }
regression{ variables = td1coef
save = (td hol)
user = (jap-hol)
usertype = holiday
start = 1996.1
file = "XXXXXXXXXXXXXXX" }
forecast{ maxlead = 0 }
estimate{ save = (mdl)
maxiter = 500 }
X11{ print=(none+d10)
save = (d10 d11 d16)
Seasonalma = x11default }
```

(3) 新旧対照表

| | 新 | 旧 |
|--------------|---|------------------------------------|
| 基準年次 | 平成12年(西暦2000年)=100 | 平成7年(西暦1995年)=100 |
| 採用品目 | | |
| 生産指数 生産者出荷指数 | 340品目 (新規 25品目、廃止 - 58品目 統合 - 9品目、分割 3品目) | 379品目 |
| 生産者製品在庫指数 | 241品目 (新規 18品目、廃止 - 47品目 統合 - 4品目、分割 3品目) | 271品目 |
| 生産者製品在庫率指数 | 228品目 (新規 17品目、廃止 - 51品目 統合 - 3品目、分割 3品目) | 262品目 |
| 対象範囲 | 21業種 | 19業種 |
| 季節調整法 | センサス局法 (X-12-ARIMA) | センサス局法 (X-12-ARIMAの中のX-11デフォルト) |

採用品目の主な変更点は別表1、ウエイト(業種別ウエイト)は別表2を参照

別表1)生産・出荷採用品目の主な変更点

| 業種名 | 採用廃止品目 | 新規採用品目 |
|--------------|---|---|
| 鉄鋼業 | 銑鉄 | 普通鋼鋼帯 普通亜鉛めっき鋼板 |
| 非鉄金属工業 | 金属タングステン | |
| 金属製品工業 | アルミニウムエクステリア 石油ストーブ 石油温水給湯暖房機 | ビル用アルミニウムサッシ 機械刃物 |
| 一般機械工業 | トンネル掘削機 コンベヤ 数値制御ロボット 複写機 日本語ワードプロセッサ フリーザ 冷凍・冷蔵ユニット 冷凍・空調用冷却塔 飲料用自動販売機 | 破碎解体機 エスカレータ 機械式駐車装置 マシニングセンタ 鍛造用金型 |
| 電気機械工業 | 特殊用途変圧器 電気ストーブ 電気こたつ 筒形マンガン乾電池 | リチウムイオン電池 |
| 情報通信機械工業 | カラー受信機 ビデオディスクプレーヤ ビデオカメラ ステレオヘッドホン | 公衆用 PHS 端末 DVD-ビデオ デジタルカメラ |
| 電子部品・デバイス工業 | 変成器 マグネトロン 電子計算機関連装置用陰極線管 パーソナルコンピュータ | |
| 輸送機械工業 | トレーラ | |
| 精密機械工業 | ガスメータ 24・35mmカメラ | 精密測定器 分析機器 |
| 窯業・土石製品工業 | 台所用・食卓用製品 気泡コンクリート製品 石綿製品 | 空洞コンクリートブロック ファインセラミックス(構造材) |
| 化学工業 | か性ソーダ 酸化チタン けい酸ナトリウム 二塩化エチレン フェノール樹脂 ウレタンフォーム 塩化ビニル(モノマー) ポリカーボネード 柔軟仕上げ剤 | ビスフェノールA 合成ゴム 身体洗剤 |
| 石油・石炭製品工業 | 石油ガス | |
| プラスチック製品工業 | | プラスチック製建材 |
| パルプ・紙・紙加工品工業 | | 新聞巻取紙 |
| 繊維工業 | ビスコーススフ織物 | ニット製靴下 不織布 |
| その他工業 | | |
| ゴム製品工業 | ゴム引布 | |
| 皮革製品工業 | | |
| 家具工業 | | 木製いす |
| その他製品工業 | 電子オルガン 電子キーボード類 | |

(別表2)業種別ウエイトの新旧比較

| 業 種 | 付加価値額ウエイト | | | 出荷額ウエイト | | | 在庫額ウエイト | | | 在庫率ウエイト | | |
|-----------------|-----------|---------|--------|---------|---------|--------|---------|---------|--------|---------|--------|--------|
| | 7年基準 | 12年基準 | 差(-) | 7年基準 | 12年基準 | 差(-) | 7年基準 | 12年基準 | 差(-) | 7年基準 | 12年基準 | 差(-) |
| 製造工業 | 10000.0 | 10000.0 | | 10000.0 | 10000.0 | | 10000.0 | 10000.0 | | 9606.3 | 9500.8 | |
| 鉄鋼業 | 549.3 | 450.3 | 99.0 | 804.7 | 642.5 | 162.2 | 911.6 | 947.3 | 35.7 | 908.0 | 755.5 | 152.5 |
| 非鉄金属工業 | 181.5 | 203.0 | 21.5 | 261.5 | 251.9 | 9.6 | 225.9 | 198.7 | 27.2 | 225.9 | 198.7 | 27.2 |
| 金属製品工業 | 1138.3 | 1173.2 | 34.9 | 1003.3 | 1021.3 | 18.0 | 1108.9 | 1133.3 | 24.4 | 1084.6 | 1128.5 | 43.9 |
| 一般機械工業 | 1668.6 | 1555.8 | 112.8 | 1462.8 | 1423.6 | 39.2 | 1373.0 | 1293.4 | 79.6 | 1235.8 | 1210.5 | 25.3 |
| 電気機械工業 () | - | 906.4 | - | - | 906.6 | - | - | 894.8 | - | - | 797.5 | - |
| 情報通信機械工業 () | - | 313.8 | - | - | 359.3 | - | - | 701.4 | - | - | 701.4 | - |
| 電子部品・デバイス工業 () | - | 270.9 | - | - | 355.3 | - | - | 283.2 | - | - | 283.2 | - |
| (旧)電気機械工業 | 1348.7 | 1491.1 | 142.4 | 1503.1 | 1621.2 | 118.1 | 1613.9 | 1879.4 | 265.5 | 1385.3 | 1782.1 | 396.8 |
| 輸送機械工業 | 468.6 | 420.2 | 48.4 | 527.3 | 522.1 | 5.2 | 345.5 | 284.1 | 61.4 | 345.5 | 284.1 | 61.4 |
| 精密機械工業 | 69.8 | 75.1 | 5.3 | 68.1 | 77.3 | 9.2 | 43.8 | 47.7 | 3.9 | 43.8 | 47.7 | 3.9 |
| 窯業・土石製品工業 | 215.4 | 219.6 | 4.2 | 176.3 | 176.8 | 0.5 | 203.7 | 213.8 | 10.1 | 203.7 | 213.8 | 10.1 |
| 化学工業 | 1551.0 | 1820.2 | 269.2 | 1240.0 | 1431.9 | 191.9 | 1331.0 | 1509.0 | 178.0 | 1331.0 | 1509.0 | 178.0 |
| 石油・石炭製品工業 | 65.3 | 93.5 | 28.2 | 312.3 | 475.4 | 163.1 | 103.6 | 139.9 | 36.3 | 103.6 | 139.9 | 36.3 |
| プラスチック製品工業 | 548.5 | 538.7 | 9.8 | 531.7 | 492.6 | 39.1 | 431.8 | 402.7 | 29.1 | 431.8 | 402.7 | 29.1 |
| パルプ・紙・紙加工品工業 | 417.9 | 324.1 | 93.8 | 393.2 | 312.6 | 80.6 | 344.9 | 261.6 | 83.3 | 344.9 | 261.6 | 83.3 |
| 繊維工業 | 649.8 | 514.6 | 135.2 | 614.5 | 460.1 | 154.4 | 1194.3 | 883.8 | 310.5 | 1194.3 | 787.9 | 406.4 |
| 食料品工業 | 556.5 | 663.3 | 106.8 | 582.7 | 670.0 | 87.3 | 201.6 | 289.5 | 87.9 | 201.6 | 289.5 | 87.9 |
| その他工業 | 570.8 | 457.3 | 113.5 | 518.5 | 420.7 | 97.8 | 566.5 | 515.8 | 50.7 | 566.5 | 489.3 | 77.2 |
| ゴム製品工業 | 102.8 | 98.3 | 4.5 | 93.8 | 94.2 | 0.4 | 63.3 | 64.7 | 1.4 | 63.3 | 64.7 | 1.4 |
| 皮革製品工業 | 59.0 | 44.7 | 14.3 | 56.9 | 38.0 | 18.9 | 82.3 | 45.0 | 37.3 | 82.3 | 45.0 | 37.3 |
| 家具工業 | 139.8 | 119.5 | 20.3 | 122.3 | 105.2 | 17.1 | 100.7 | 137.6 | 36.9 | 100.7 | 137.6 | 36.9 |
| 木材・木製品工業 | 113.6 | 80.4 | 33.2 | 109.6 | 78.6 | 31.0 | 86.9 | 83.5 | 3.4 | 86.9 | 57.0 | 29.9 |
| その他製品工業 | 155.6 | 114.4 | 41.2 | 135.9 | 104.7 | 31.2 | 233.3 | 185.0 | 48.3 | 233.3 | 185.0 | 48.3 |

注1 ()は平成12年基準より新設[(旧)電気機械工業より3分割]