

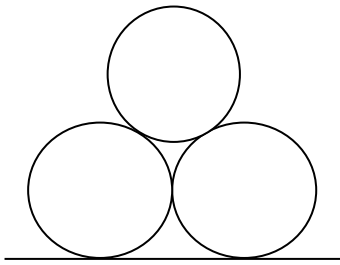
学 年

低

図の書きかたをせつめいしよう

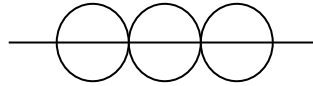
ねん くみ なまえ

2



せつめい

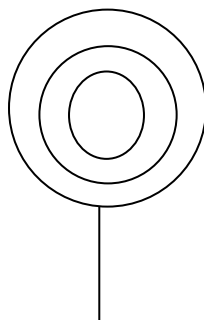
1



せつめい

次の1と2は、どちらもまるが三つと、ぼうが一本でできた図ずです。
この図を見ていない人に、同じ図を書いてもらえるようにせつめいしてみましょう。

れい



せつめい

はじめに、にじゅうまるをひとつかきます。
つぎに、そのにじゅうまるのそとがわをかこむように大きなまるをひとつかきます。
それから、ぼうつきキャンデーのぼうのように、いちばんそとがわのまるから下にむかってたてぼうを一本かきます。
これで、できあがりです。

はじめに、
つぎに、
それから、
と、じゅんばんにせつめいするといいですね。

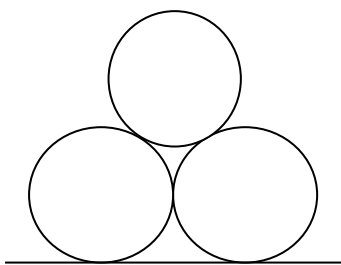
学 年

低

図の書きかたをせつめいしよう

ねん くみ なまえ

2



せつめい

はじめに、よこぼうを一本かきます。

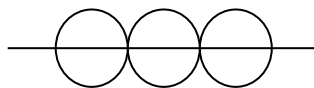
つぎに、そのぼうのうえにくつつけるようにまるを

二つかきます。

それから、まる二つのうえにまるを一つのせます。

これで、できあがりです。

1



せつめい

はじめに、まるを二つ、よこに二れつになるように

くつつけてかきます。

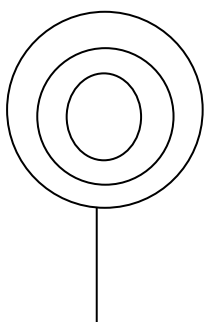
つぎに、よこぼうを一本、まるのまんなかをとおるよ

うにまっすぐかきます。

これで、できあがりです。

次の1と2は、どちらもまるが三つと、ぼうが一本でできた図です。この図を見ていない人に、同じ図を書いてもらえるようにせつめいしてみましょう。

れい



せつめい

はじめに、にじゅうまるをひとつかきます。

つぎに、そのにじゅうまるのそとがわをかこむように大きなまるをひとつかきます。

それから、ぼうつきキャンデーのぼうのように、いちばんそとがわのまるから下にむかってたてぼうを一本かきます。

これで、できあがりです。

はじめに、
つぎに、
それから、
と、じゅんばんにせつめいするといいですね。